



Magistrat Wiener Neustadt
Voranschlag 2022

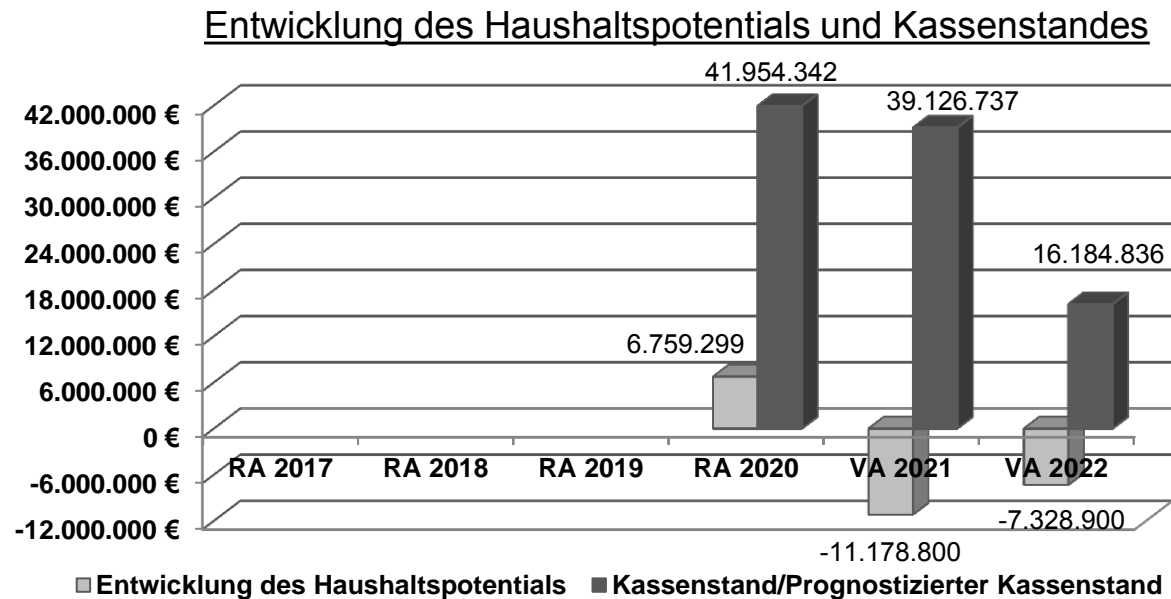
Inhaltsverzeichnis

Seite	Inhalt
1	Inhaltsverzeichnis
5	Vorbericht
27	Anträge an den Gemeinderat
33	Wertgrenzen
41	Ergebnishaushalt Gesamt 1. Ebene (Anlage 1a) - interne Vergütungen enthalten
45	Ergebnishaushalt Gesamt 1. und 2. Ebene (Anlage 1a) - interne Vergütungen enthalten
49	Ergebnishaushalt Bereichsbudget 1. und 2. Ebene (Anlage 1a)
71	Finanzierungshaushalt Gesamt 1. Ebene (Anlage 1b) - interne Vergütungen enthalten
75	Finanzierungshaushalt Gesamt 1. und 2. Ebene (Anlage 1b) - interne Vergütungen enthalten
81	Finanzierungshaushalt Bereichsbudget 1. und 2. Ebene (Anlage 1b)
123	Querschnitt (Anlage 5b)
129	Ergebnis- und Finanzierungsvoranschlag Detailnachweis
363	Erläuterungen
407	Personaldaten iSd ÖStp (Anlage 4)
413	Nachweis über Transferzahlungen (Anlage 6a)
419	Nachweis über Haushaltsrücklagen und Zahlungsmittelreserven (Anlage 6b)
423	Einzelnachweis über Finanzschulden und Schuldendienst (Anlage 6c)
437	Entwicklung Schuldenstand gem. § 61 (2) und (3) NÖ STROG
441	Nachweis über hausinterne Vergütungen (Anlage 6f)
445	Erläuterungen zum Nachweis über hausinterne Vergütungen
449	MFP - Ergebnishaushalt Gesamt 1. und 2. Ebene - interne Vergütungen enthalten
453	MFP - Finanzierungshaushalt Gesamt 1. und 2. Ebene - interne Vergütungen enthalten
459	Haushaltspotential (aufbauend auf der Ergebnisrechnung)
477	Nachweis der Investitionstätigkeit
515	Leasingspiegel (Anlage 6i)
519	Nachweis Vermögen mit abgeänderter Nutzungsdauer
523	Ergänzung zum Vermögen mit abgeänderter Nutzungsdauer
527	Dienstpostenplan
535	Deckungsfähigkeit

Vorbericht

**Vorbericht
zum Voranschlag 2022
gemäß § 3 der NÖ Gemeindehaushaltsverordnung (NÖ GHVO)**

Entwicklung des Haushaltspotentials und des Kassenstandes



Das Haushaltspotential hat seine Grundlage in § 54 Zi. 11 des NÖ STROG und ist erstmals für das Jahr 2020 auszuweisen. Die Angaben zu den Vorjahren entfallen daher.

Haushaltspotential: Differenz der wiederkehrenden Mittelaufbringungen abzüglich der wiederkehrenden Mittelverwendungen unter Berücksichtigung der entsprechenden Forderungen und Verbindlichkeiten.

Das Haushaltspotential soll die aktuelle Leistungsfähigkeit der Gemeinde wiedergeben und soll eine annäherungsweise Vergleichbarkeit mit der bisherigen Rechtslage schaffen.

Wenn das Haushaltspotential für jedes einzelne Jahr innerhalb des Zeitraumes des mittelfristigen Finanzplanes laufend negativ ist, ist ein Haushaltskonsolidierungskonzept zu erstellen (§ 54c (1) Zi. 3 NÖ STROG). Dies ist für die Stadt Wiener Neustadt nicht der Fall.

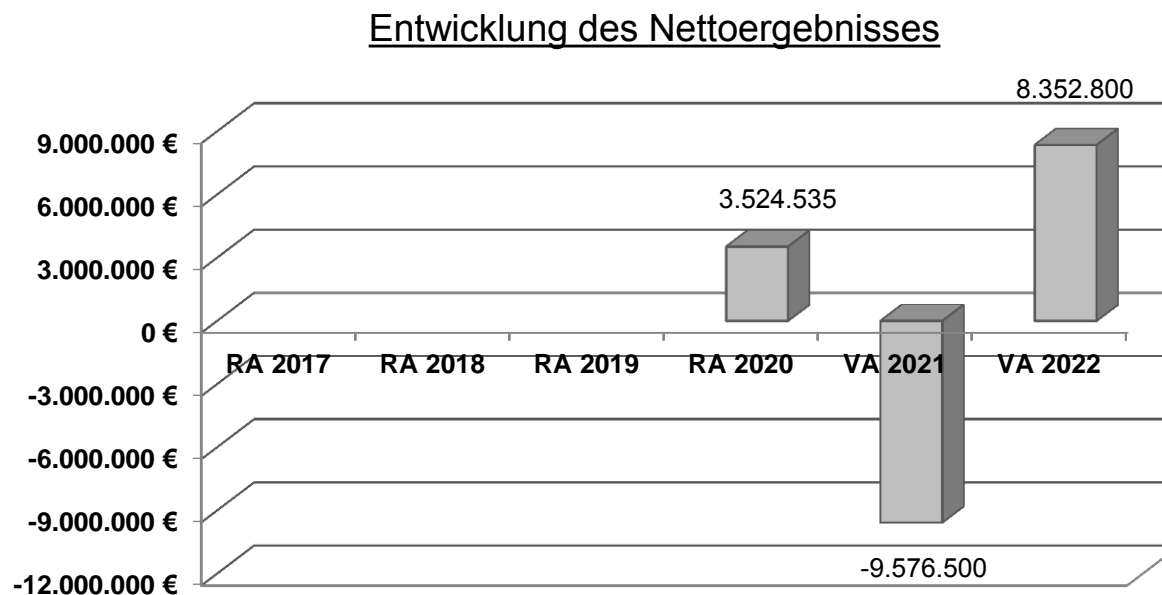
In den Ergebnissen des Haushaltspotentials sind auch Kapitaltransfers aus Zuschüssen der Stadt für Projekte, die im Eigentum Dritter stehen, beinhaltet, die jedoch auch von wesentlichem Interesse für die Stadt (z. B. Stadtentwicklung, Verkehrsberuhigung, etc.) sind.

Aufgrund der Bestimmungen der VRV 2015 sind diese nicht aktivierungsfähig und belasten im Gegensatz zu aktivierungsfähigen Investitionen mit Projektcode 1 das Haushaltspotential. Bei Neutralisierung dieser Zuschüsse würde es zu einer Verbesserung des Haushaltspotentials der Stadt kommen.

Abschließend wird darauf hingewiesen, dass die Berechnungen zum Haushaltspotential den Liquiditätsstand zum Zeitpunkt der Einführung der VRV 2015 (1.1.2020) nicht berücksichtigen. Trotz eines negativen Haushaltspotentials ist die Liquidität der Stadt, bedingt durch einen deutlich positiven Kassenstand, aus heutiger Sicht sichergestellt. Aus diesem Grund ist die obige Grafik auch um den Kassenstand der Stadt ergänzt. Für 2020 ist das der Kassenstand gemäß Rechnungsabschluss 2020. Für 2021 ist das der aktuelle Kassenstand zum 15. Oktober 2021. Für 2022 ist dies der prognostizierte Kassenstand, welcher die voraussichtlich freie Liquidität der Stadt darstellt. Der Kassenstand übersteigt die jeweiligen negativen Haushaltspotentiale dabei deutlich.

Die Darstellung in der Tabelle bezieht sich jeweils auf das „jährliche Haushaltspotential“, welches im aktuell für dieses Jahr beschlossenen Rechenwerk ausgewiesen ist.

Entwicklung des Nettoergebnisses

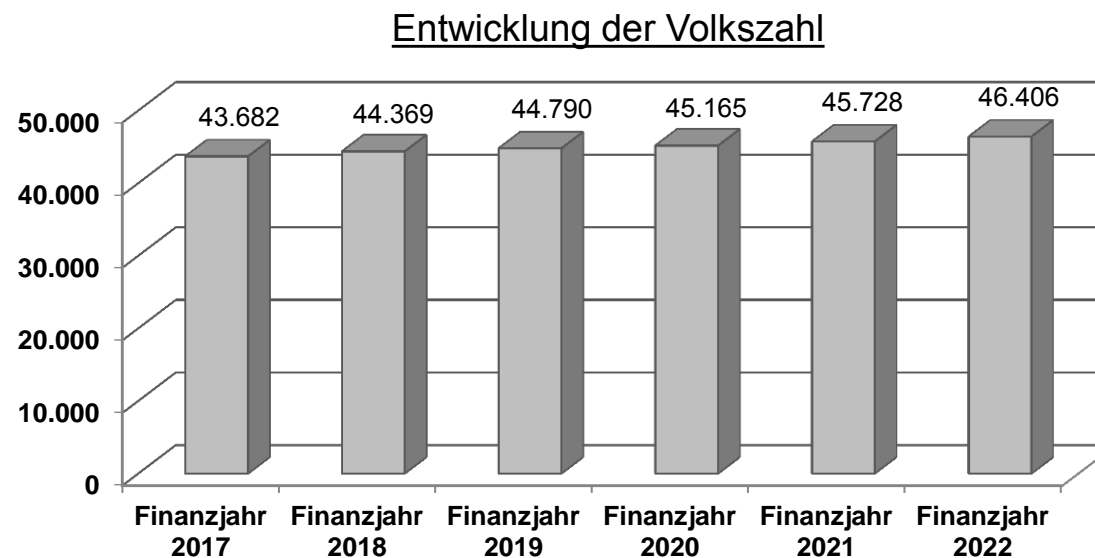


Beim Nettoergebnis handelt es sich um das Ergebnis der Ergebnisrechnung und ist erstmals für das Haushaltsjahr 2020 auszuweisen. Die Angaben zu den Vorjahren entfallen daher.

Ein positives Nettoergebnis bedeutet, dass die Erträge ausreichend sind, die Aufwendungen für die kommunalen Leistungen (inklusive des Werteverzehrs des Anlagevermögens in Form der Abschreibungen) abzudecken.

Ein negatives Nettoergebnis heißt, dass dies nicht zur Gänze (in der Höhe des negativen Wertes) möglich ist.

Entwicklung der Volkszahl gemäß § 10 Abs. 7 FAG 2017, BGBl. I Nr. 116/2016 in der Fassung BGBl. I Nr. 106/2018

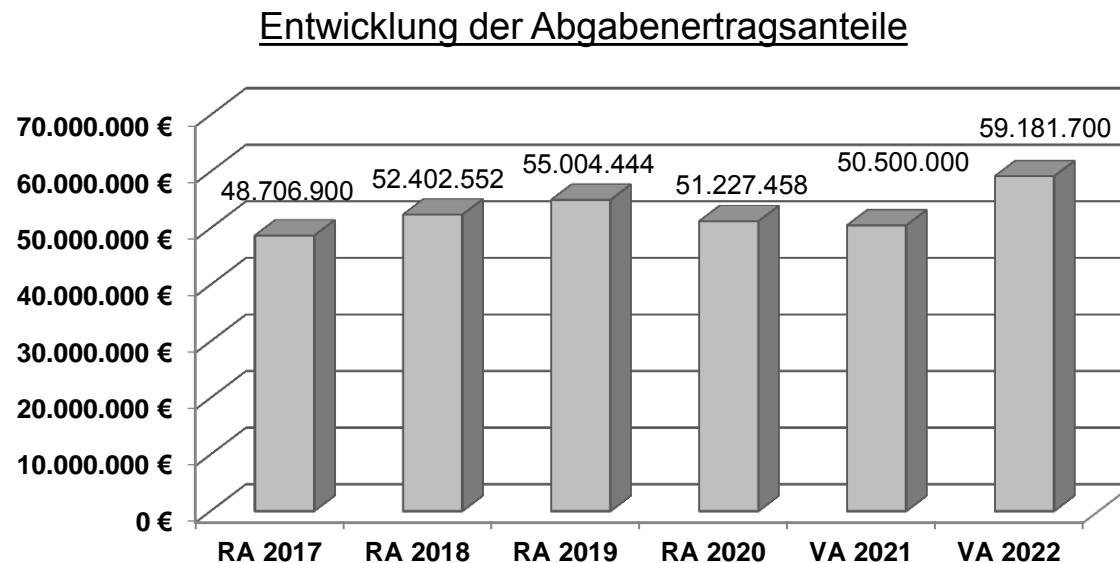


Die Volkszahl gemäß § 10 Abs. 7 FAG 2017 wird jährlich von der Bundesanstalt Statistik Austria zum Stichtag 31. Oktober festgestellt und wirkt mit dem Beginn des übernächsten Kalenderjahres. Sie dient für die Berechnung der Abgabenertragsanteile.

Eine Erhöhung bzw. Verminderung der Volkszahl (jährlich) ist ein wesentlicher Indikator für die Berechnung der Abgabenertragsanteile.

Die Stadt Wiener Neustadt weist im Vergleichszeitraum eine deutliche Steigerung bei der Volkszahl auf. Die Stadt wächst regelmäßig rascher als „Gesamt-Niederösterreich“ und auch rascher als „Gesamt-Österreich“.

Entwicklung der Abgabenertragsanteile

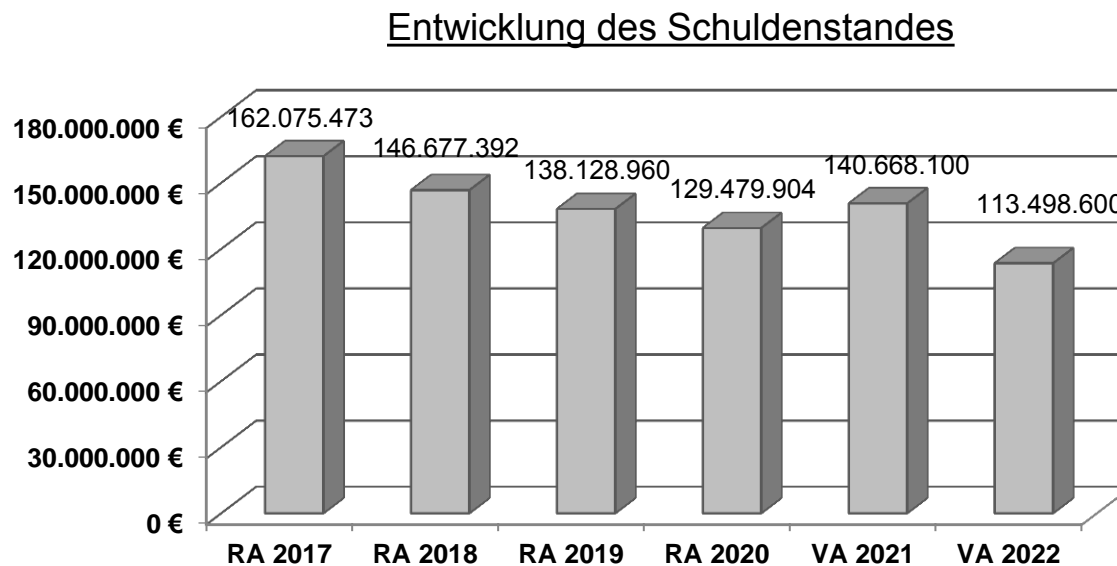


Die Gebietskörperschaften (Bund, Länder und Gemeinden) erhalten auf Basis des aktuellen Finanzausgleichs aus den gemeinschaftlichen Bundesabgaben (z. B. Umsatzsteuer, Körperschaftsteuer, Lohnsteuer, Versicherungssteuer, Mineralölsteuer, Normverbrauchsabgabe, Tabaksteuer udgl.) entsprechende Anteile. Im Bereich der Gemeinden spielen dabei die Volkszahl und der abgestufte Bevölkerungsschlüssel eine besondere Rolle. Die sogenannten „Abgabenertragsanteile“ bilden in den meisten Gemeinden die wichtigste Einnahmequelle.

Ein Steigen der Abgabenertragsanteile ist in den meisten Fällen daher ein Indikator für eine Erhöhung der Volkszahl.

Im Betrachtungszeitraum zeigt sich vor allem ab dem Jahr 2018 eine gute Entwicklung der Ertragsanteile für die Stadt Wiener Neustadt. Dies ist einerseits auf das überdurchschnittliche Bevölkerungswachstum zurückzuführen, andererseits haben positive Konjunkturdaten in diesen Zahlen ihren Niederschlag gefunden. Der dramatische Rückgang von 2019 auf 2020 ist auf die Auswirkungen der Corona-Pandemie zurückzuführen.

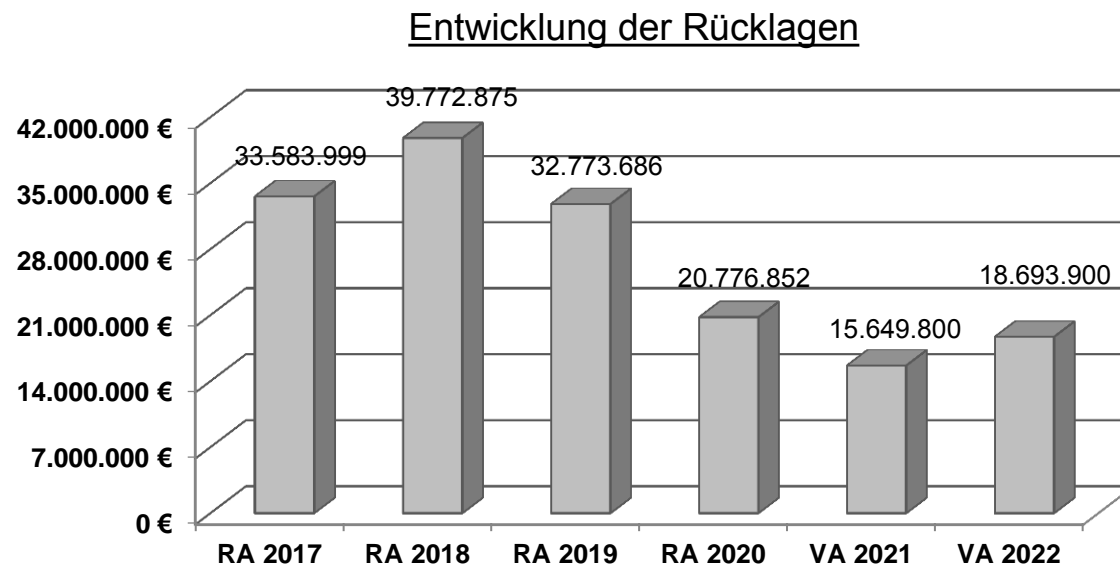
Entwicklung des Schuldenstandes



Die Entwicklung des Schuldenstandes zeigt auf, inwieweit der Schuldenstand über die Jahre erhöht oder reduziert wird.

Die Entwicklung des Schuldenstandes zeigt eine deutliche Entschuldung der Stadt Wiener Neustadt. Dies ist einerseits auf das nachhaltig wirkende Budgetkonsolidierungskonzept zurückzuführen. Auf Grund dieses Konzeptes konnten neue Darlehensaufnahmen in den vergangenen Jahren weitgehend vermieden werden. Auch das laufende Straßenbauprogramm konnte wieder aus allgemeinen Budgetmitteln bedeckt werden. Andererseits führte die nachhaltige Umstrukturierung des Darlehensportfolios dazu, dass eine planbare Rückführung aller Darlehen der Stadt möglich ist.

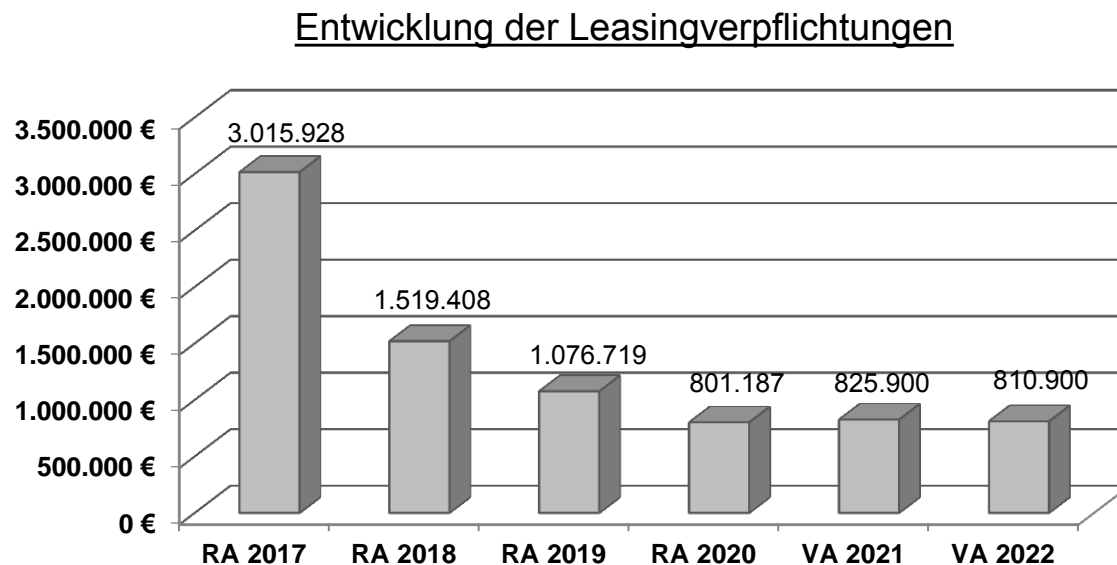
Entwicklung der Rücklagen



Die Entwicklung der Rücklagen zeigt an, inwieweit Rücklagen vorhanden sind und ob Rücklagen aufgebaut bzw. aufgebraucht werden.

Die Rücklagen der Stadt sind bis 2018 stark angestiegen, da einerseits aus positiven Rechnungsabschlussergebnissen Rücklagen dotiert werden konnten und andererseits bei diversen Großprojekten, wie zum Beispiel dem Verkauf des Stadionareals alt bzw. dem Bau des neuen Stadions zweckgewidmete Rücklagen für die Ausfinanzierung derartiger Projekte vorübergehend geschaffen wurden. Im Jahr 2019 ist es zu einem Rückgang der Rücklagenstände gekommen, weil einerseits diverse Projekte mit diesen Rücklagen weitergeführt und ausfinanziert wurden und andererseits, z. B. auch ein Gesellschafterdarlehen an die Landesausstellungs- Planungs- Errichtungs- und Organisations GmbH als Zwischenfinanzierung aus Rücklagen zur Verfügung gestellt wurde, welches mittlerweile plangemäß an die Stadt rückgeführt wurde. Weiters wurde im Jahr 2019 auch die Rücklage für Immobilien für Zahlungen an das Finanzamt für Gebühren aus der Immobilienausgliederung 2007 aufgelöst. Durch die Einführung der VRV 2015 werden in dieser Darstellung ab dem Jahr 2020 lediglich Rücklagen angeführt, welche auch mit Zahlungsmittelreserven hinterlegt sind. Eine Vergleichbarkeit mit den Jahren 2019 und davor ist daher nur bedingt möglich.

Entwicklung der Leasingverpflichtungen



Bei den Leasingverpflichtungen handelt es sich nicht um Finanzschulden (z. B. Darlehen), sondern um Verwaltungsschulden. Unabhängig davon stellen Leasingverbindlichkeiten Leistungsverpflichtungen für die Gemeinden dar und sind daher bei einer allfälligen Finanzlagenberechnung entsprechend zu berücksichtigen.

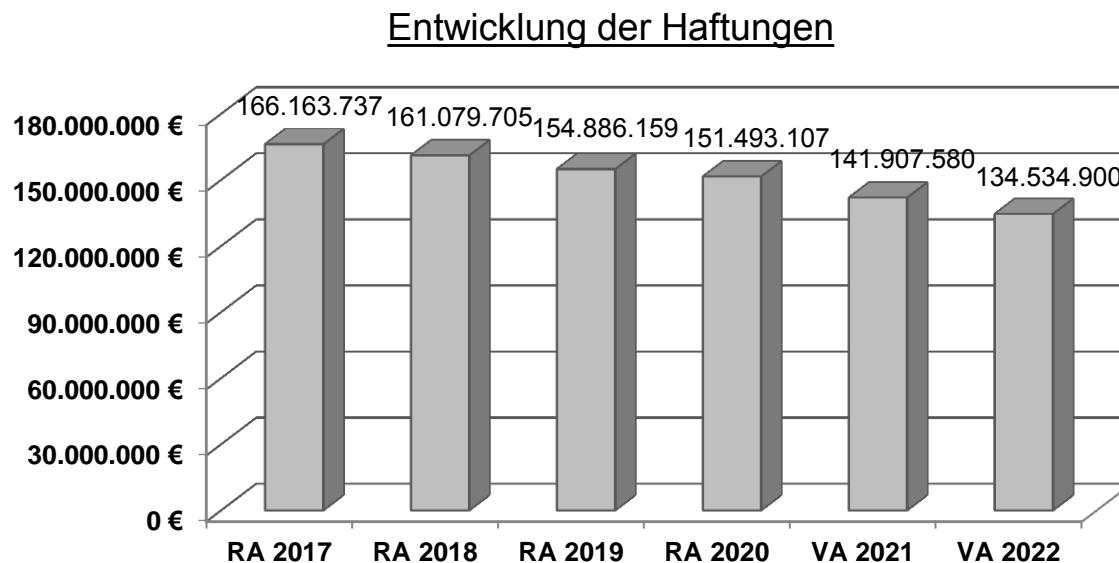
Die Leasingverpflichtungen sind mit Beginn des Jahres 2020 in einer eigenen Anlage gemäß VRV 2015 festzuhalten.

Nach Abstimmung der Stadt Wiener Neustadt mit den finanzierenden Instituten hält die Stadt Wiener Neustadt ausschließlich Operating Leasing-Verträge. Gemäß den Bestimmungen der VRV 2015 erfolgt daher keine Aktivierung der Bestände, da diese bei den finanzierenden

Instituten bilanziert werden. Im Nachweis gemäß den Bestimmungen der VRV 2015 und somit auch in diesem Vorbericht sind daher die zu erwartenden Leasingzahlen des jeweiligen Jahres dargestellt.

Die Entwicklung der jährlichen Leasingzahlungen zeigt einen deutlichen Rückgang, da im Vergleichszeitraum große Leasingverträge etwa im Bereich von Schulen, vor allem aber für das Hallenbad „Aqua Nova“, ausgelaufen sind. Neue nennenswerte Leasingverträge wurden im Betrachtungszeitraum nicht eingegangen.

Entwicklung der Haftungen

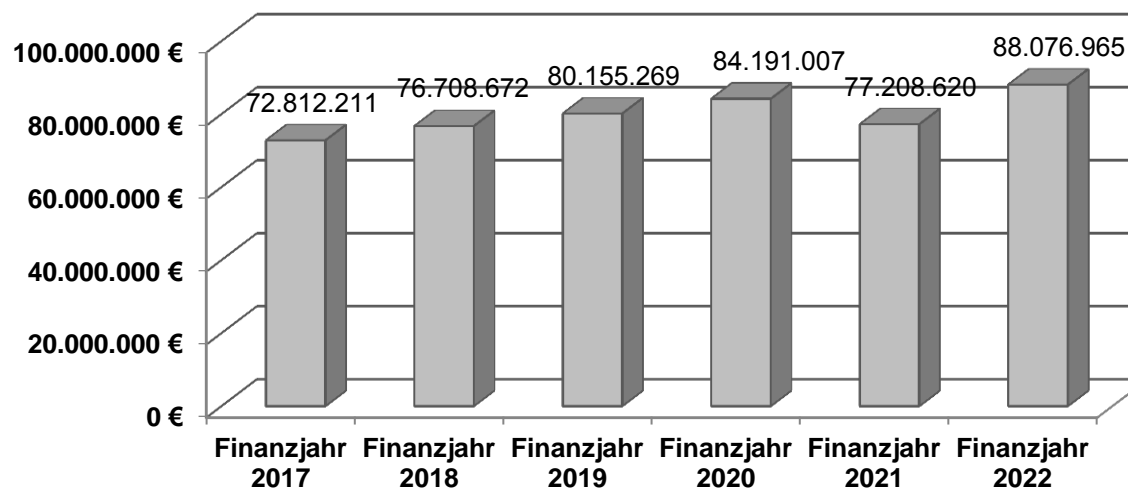


Eine Gemeinde darf Bürgschaften und sonstige Haftungen nur übernehmen, wenn hierfür ein besonderes Interesse der Gemeinde gegeben ist, der Schuldner nachweist, dass eine ordnungsgemäße Verzinsung und Tilgung gesichert ist, die Haftungen befristet sind, der Betrag, für den gehaftet wird, ziffernmäßig bestimmt ist und die Gemeinde den daraus folgenden Zahlungsverpflichtungen nachkommen kann.

Für die Stadt Wiener Neustadt ergibt sich betreffend die Haftungen eine rückläufige Tendenz. Neue größere Haftungsübernahmen konnten in den vergangenen Jahren vermieden werden. Die bestehenden Haftungen wurden überwiegend für Darlehen von Tochtergesellschaften der Stadt eingegangen. Da die Tochtergesellschaften ihre Schuldenstände nachhaltig reduzieren, verringern sich auch die Haftungen der Stadt.

Entwicklung der Finanzkraft für die Umlagenberechnung

Entwicklung der Finanzkraft für die Umlagenberechnung

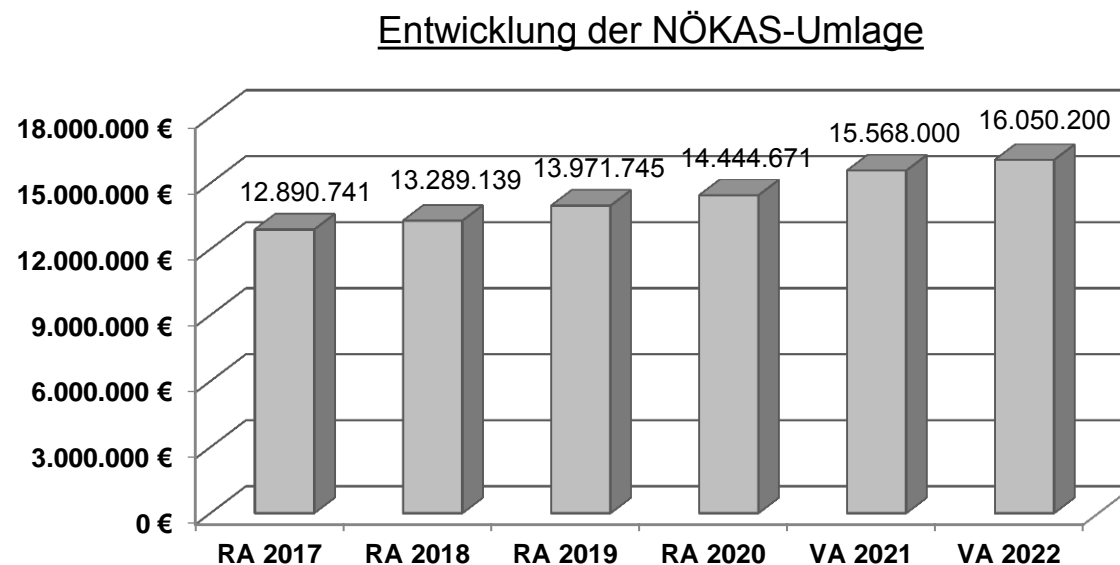


Die Finanzkraft einer Gemeinde wird aus den Erträgen der ausschließlichen Gemeindeabgaben ohne die Gebühren für die Benützung von Gemeindeeinrichtungen und -anlagen und ohne die Interessentenbeiträge von Grundstückseigentümern und Anrainern und Ertragsanteilen an den gemeinschaftlichen Bundesabgaben ohne Spielbankenabgabe ermittelt.

Basis für die Ermittlung der Finanzkraft sind die tatsächlichen Beträge aufgrund der Rechnungsabschlüsse.

Die Darstellung der Entwicklung der Finanzkraft für die Umlagenberechnung hat insbesondere auf die Beitragsleistung der Gemeinden zum NÖ Krankenanstaltensprengel (NÖKAS) und zur Sozialhilfeumlage Auswirkungen. Eine Erhöhung oder Reduktion/Verminderung der Finanzkraft wirkt sich unmittelbar auf die Beitragsleistung aus.

Entwicklung der NÖKAS-Umlage

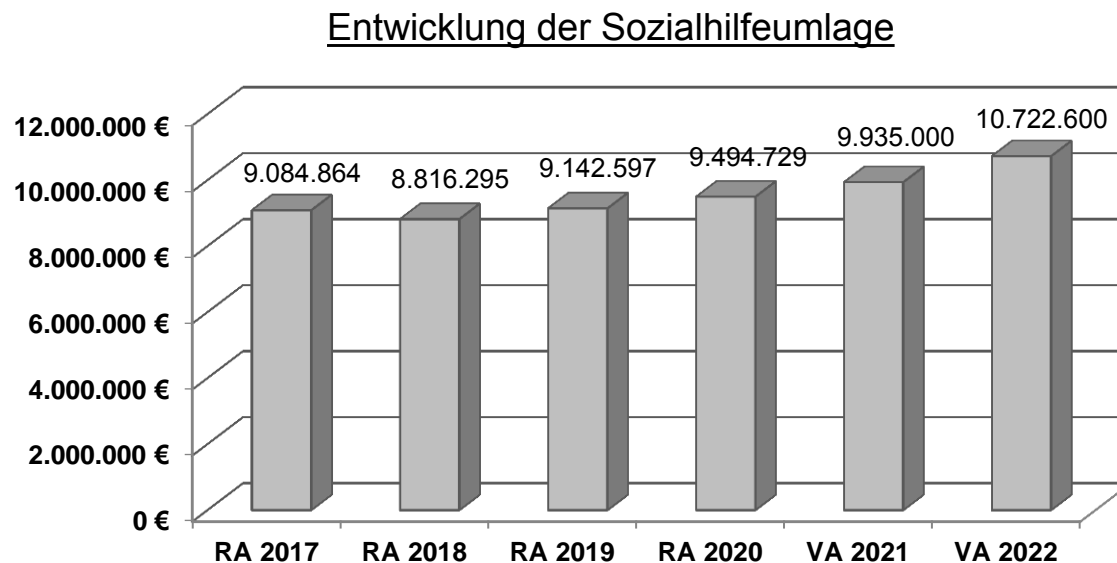


Das Landesgebiet ist Beitragsbezirk und Krankenanstaltensprengel für alle öffentlichen Krankenanstalten in Niederösterreich. Beitragsbezirk und Krankenanstaltensprengel sind ein Gemeindeverband. Dem Gemeindeverband gehören alle Gemeinden Niederösterreichs an. Der Gemeindeverband ist juristische Person, er hat seinen Sitz am Sitz der Landesregierung und trägt die Bezeichnung "NÖ Krankenanstaltensprengel" (§ 61 Abs. 1 NÖ Krankenanstaltengesetz - NÖ KAG).

Die Gemeinden haben an den NÖ Krankenanstaltensprengel monatliche Beiträge zu leisten. Berechnungsgrundlage bilden dabei die Volkszahl und die Finanzkraft der Gemeinden. Steigerungen bei der Volkszahl und bei der Finanzkraft führen daher zu höheren Beitragsleistungen bei den Gemeinden. Daher steigen auch die Beitragsleistungen der Stadt Wiener Neustadt im Betrachtungszeitraum an.

Diese monatlichen Beiträge werden von den der Gemeinde gebührenden monatlichen Vorschüsse auf die Ertragsanteile an den gemeinschaftlichen Bundesabgaben einbehalten.

Entwicklung der Sozialhilfeumlage

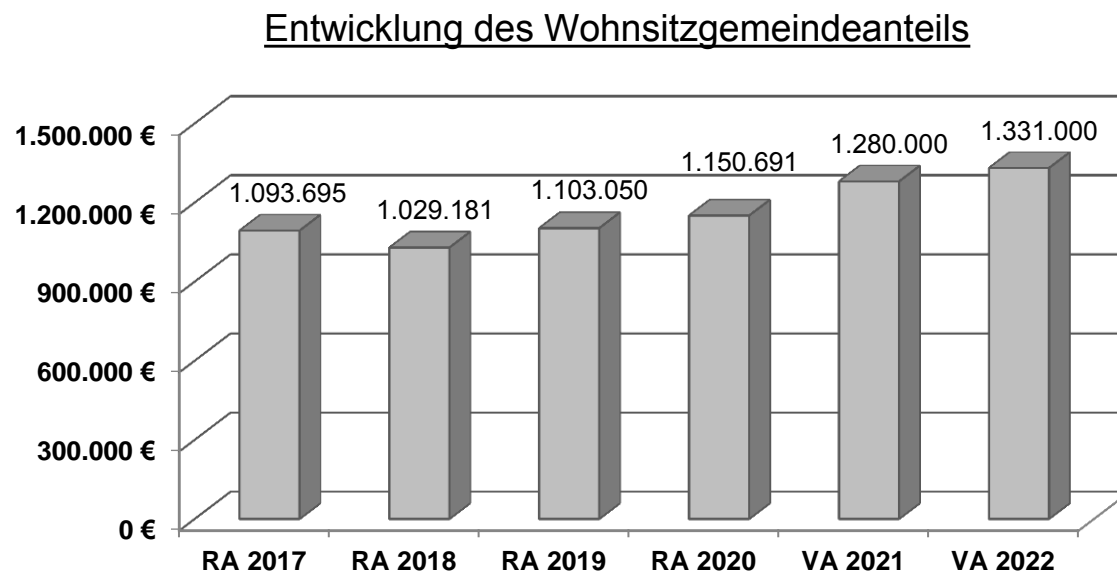


Die Gemeinden haben jährlich einen Beitrag zu den vom Land zu tragenden Kosten der Sozialhilfe, die nicht durch Kostenbeitrags- und Ersatzleistungen oder durch sonstige für Zwecke der Sozialhilfe bestimmte Zuschüsse gedeckt sind, in der Höhe von 50 % an das Land zu entrichten (§ 44 NÖ Sozialhilfe-Ausführungsgesetz – NÖ SAG).

Die Leistungen für die Sozialhilfe-Umlage werden von der Landesregierung auf die einzelnen Gemeinden nach ihrer Finanzkraft (Finanzkraft für die Umlagenberechnung) aufgeteilt. Daher kommt es auch für die Stadt Wiener Neustadt zu steigenden Zahlungen in diesem Bereich.

Diese monatlichen Beiträge werden von den der Gemeinde gebührenden monatlichen Vorschüssen auf die Ertragsanteile an den gemeinschaftlichen Bundesabgaben einbehalten.

Entwicklung des Wohnsitzgemeindeanteils



Kommunen tragen in Niederösterreich mit der Sozialhilfeumlage zur Finanzierung des Sozialhilfebereiches (bspw. Pflegebereich, Behindertenhilfe, Sozialhilfe) bei.

Leistungen der Sozialhilfe (früher bedarfsorientierte Mindestsicherung) sollen von Armut betroffene Menschen unter anderem bei ihrem Lebensunterhalt und Wohnbedarf unterstützen. Gem. § 44 NÖ SAG haben Gemeinden dem Land Niederösterreich die Hälfte der Kosten der Sozialhilfe zu ersetzen. Diese Kostenbeitragspflicht besteht ausschließlich für österreichische StaatsbürgerInnen und deren Familienangehörige (§ 5 Abs. 2 Z 1 NÖ SAG).

Der Wohnsitzgemeindeanteil steigt tendenziell an, einerseits aufgrund der höheren Fallzahlen, andererseits auch aufgrund der jährlich angepassten Richtsätze (bzw. Mindeststandards) der Sozialhilfe (bzw. Mindestsicherung).

Zu den Daten des Vorberichtes wird angemerkt, dass die Zahlen des Jahres 2021 aus dem aktuell beschlossenen Voranschlag 2021 der Stadt Wiener Neustadt resultieren. Einige dieser Daten beinhalten daher noch nicht die Änderungen, die im Rahmen des Rechnungsabschlusses 2020 oder durch die Eröffnungsbilanz zum 01.01.2020 zu Stande gekommen sind. Dies gilt vor allem für Bestandsdaten, wie z. B. den Rücklagenstand oder das Haushaltspotential. Diese Anpassungen erfolgen erst mit dem Rechnungsabschluss 2021 und werden dann auch im Vorbericht zu diesem Rechenwerk ersichtlich sein. Zu den Daten des Haushaltspotentials für die Jahre 2020 und 2021 gab es im Jahr 2021 eine Novelle des Landes Niederösterreich, welche die Berechnungsgrundlagen neu festlegte. Mit dem Rechnungsabschluss 2021 wird das Haushaltspotential rückwirkend bis 2020 neu berechnet. Daher sind auch die Daten des Potentials für die Jahre 2020 und 2021 im Vorbericht nicht korrekt, sondern stellen die nach dem damaligen Wissenstand beschlossenen Daten des Rechnungsabschlusses 2020 und Voranschlag 2021 dar.

Bei Betrachtung des Nachweises der Investitionstätigkeit ist die Spalte „Plan Gesamt“ so zu lesen, dass die Summe pro Projekt von allen aktuell beschlossenen Rechenwerken ausgewiesen wird. Demnach sind der Rechnungsabschluss 2020, der Voranschlag 2021 und auch der Voranschlag 2022 beinhaltet. Allfällige Änderungen und Verschiebungen bei den Projekten in die Jahre 2022 bis 2026 sind in dieser Gesamtprojektsumme ausgewiesen. Es kommt daher in vielen Projektdarstellungen bei der Betrachtung der Gesamtsummen zu einer doppelten Erfassung von Projektausgaben. Für 2022 bis 2026 sind daher lediglich die in diesen Jahresspalten beinhalteten Summen relevant und korrekt. Die Abstimmung mit dem Programmanbieter läuft dahingehend, dass diese Problematik in den künftigen Rechenwerken vermieden werden kann.

Allgemeine Anmerkungen zu den Zahlen der Finanzierungsrechnung und der Ergebnisrechnung 2022 bis 2026:

Die doch beträchtlichen Abweichungen zwischen den Zahlen der Ergebnisrechnung und der Finanzierungsrechnung kommen im Wesentlichen wie folgt zu Stande:

- In der Ergebnisrechnung werden Investitionen nicht abgebildet, die dafür getätigten Darlehensaufnahmen und erhaltenen Kapitaltransfers jedoch ebenfalls nicht.
- Tilgungen scheinen in der Ergebnisrechnung nicht auf – sie werden durch die jährliche Abschreibung vom Anlagevermögen ersetzt.
- In der Ergebnisrechnung werden im Unterschied zur Finanzierungsrechnung, Bildung und Auflösungen von Rückstellungen dargestellt. Gleiches gilt für den Bereich der Rücklagenbewegungen.

Bei mittelgroßen Städten wie der Stadt Wiener Neustadt kommt diesen Bereichen große Bedeutung zu, da jährlich diverse Sondereffekte, wie etwa außerordentliche Tilgungen oder auch Investitionen ohne Darlehensaufnahmen eintreten können. Wesentlich ist auch, dass die Stadt Wiener Neustadt in der Eröffnungsbilanz das Wahlrecht zur Bildung einer Rückstellung für Pensionen genutzt hat, was nun jährliche Auflösungen dieser Rückstellung und somit Verbesserungen in der Ergebnisrechnung ermöglicht.

Abschließende Bemerkungen und ergänzende Erläuterungen zur Mittelfristigen Finanzplanung 2022 bis 2026

Die Zahlen und Daten des Vorberichtes zeigen in vielen Bereichen die stabile finanzielle Entwicklung und Verbesserung der Stadt Wiener Neustadt. Sie zeigen aber auch, dass bei einigen Indikatoren, wie etwa bei den Ertragsanteilen, die Corona-Pandemie doch deutliche Spuren, vor allem im Jahr 2020, hinterlassen hat. Gleichzeitig zeigt der Vorbericht aber auch, dass die Ausgaben speziell im Sozial- und Gesundheitsbereich unverändert weiter ansteigen. Dies ist sowohl auf die ständig steigenden Anforderungen in diesen Bereichen als auch auf das überproportionale Bevölkerungswachstum der Stadt zurückzuführen. Die Herausforderung, diese Schere langsam wieder zu schließen, hat sich also seit dem Jahr 2020 deutlich erschwert. Die Stadt Wiener Neustadt arbeitet weiterhin mit anderen österreichischen Kommunen aktuell daran, gemeinsam mit den Ländern, so auch dem Land Niederösterreich und dem Bund, rasche Lösungsansätze zu finden, um neben der

Aufrechterhaltung der österreichischen Wirtschaft, auch die öffentlichen Strukturen und Abläufe zu sichern. Gerade in schwierigen Zeiten ist eine intakte öffentliche Infrastruktur als zuverlässige Ansprechpartnerin für die BürgerInnen unverzichtbar.

Die mittelfristige Finanzplanung wird gemäß den Bestimmungen der VRV 2015 für den Finanzierungshaushalt und den Ergebnishaushalt für die Jahre 2022 bis 2026 dargestellt.

Die Basis für die Hochrechnung stellten der im Dezember 2020 durch den Gemeinderat beschlossene Voranschlag 2021 sowie die Mittelfristige Finanzplanung bis zum Jahr 2025 dar. Darüber hinaus wurde im Rahmen der Budgetgespräche abermals verstärkt Fokus darauf gelegt, der Budgetwahrheit (Vermeidung von Kreditübertragungen in den künftigen Budgets so weit als möglich) Rechnung zu tragen. Letztendlich wurde die Finanzplanung auch um das neu zu planende Jahr 2026 ergänzt. Zur vollständigen Erstellung des Ergebnishaushaltes wurden auch die rein ergebniswirksamen Größen, wie etwa Abschreibungen, Rückstellungen und Rücklagen ergänzt.

Zentrale Ausgaben- und Einnahmenpositionen bis 2026, wie z. B. Umlagen an das Land Niederösterreich, der gesamte Schuldendienst bzw. Ertragsanteile oder die Entwicklung der Kommunal- und Grundsteuer wurden nach aktuellem Wissensstand gesondert in die mittelfristige Finanzplanung eingearbeitet. Die Planung bei den Personalausgaben erfolgte flächendeckend auf einzelnen Voranschlagsstellen bis zum Jahr 2026. Dies stellt eine weitere Verfeinerung der Planungssicherheit dar.

Die potentiellen Auswirkungen der Corona-Pandemie spielten bei der Erarbeitung der Planzahlen bis 2026 weiterhin eine, wenn auch eingeschränkte, Rolle. Naturgemäß bestehen auf Grund der erheblichen Unsicherheiten hinsichtlich des weiteren Verlaufs der Pandemie auch große Schwankungsbreiten vor allem im Bereich der künftigen Einnahmen der Stadt. Soweit Einschätzungen seitens des Bundes oder des Landes Niederösterreich vorliegen, wurden diese punktuell berücksichtigt. In allen anderen Fällen wurde grundsätzlich die Linie verfolgt, dass 2022 noch weitere kleinere Auswirkungen bzw. Nachwirkungen der Krise im Stadtbudget zu spüren sein werden. Ab dem Jahr 2023 wurde grundsätzlich von einer weitgehenden „Normalisierung“ ausgegangen.

Die potentiellen Auswirkungen der „Öko-Sozialen-Steuerreform“ des Bundes konnten im vorliegenden Zahlenwerk nicht mehr berücksichtigt werden. Auf Grund der internen Vorlaufzeiten zur Fertigstellung der Rechenwerke im Hinblick auf die zu fassenden Beschlüsse lagen bei der Erstellung des Budgets 2022 samt Mittelfristplanung bis 2026 noch keine gesicherten und verwertbaren Informationen dazu vor.

Konkret wurden folgende wesentliche Annahmen getroffen:

- **Ertragsanteile:** Für den gesamten Planungszeitraum 2022 bis 2026 wurde eine Gesamtsteigerung von rd. 21,6 % geplant. Bedingt durch die Rückzahlung der Corona-Vorschüsse des Bundes zu den Ertragsanteilen ab dem Jahr 2022 würden die „standardisierten Steigerungen“ bis zum Jahr 2026 voraussichtlich bei insgesamt rd. 10 % liegen. Die Stadt Wiener Neustadt befindet sich jedoch seit dem Jahr 2020 in der Einschleifregelung gemäß § 12 (6) Finanzausgleichsgesetz. Mit dieser Einschleifregelung wird der Einnahmensprung auf den letzten Schritt des abgestuften Bevölkerungsschlüssels von 2 1/3 ab 50.000 Einwohnern schrittweise ab 45.000 Einwohnern vorweggenommen. Die Stadt Wiener Neustadt wird demnach in den nächsten Jahren bis 2026 deutlich von dieser Regelung profitieren. Diese Effekte wurden in die Planrechnung mit aufgenommen.
- **Kommunalsteuer:** Für den Zeitraum 2022 bis 2026 wurde rd. 12,5 % an Steigerungen eingeplant. Das sind rd. 3,1 % Steigerung pro Jahr. Für die Kommunalsteuer wird demnach ab 2023 von einer weitgehend stabilen Entwicklung ausgegangen.
- **Grundbesitzabgaben (Kanal, Wasser, Müll):** Steigerung von rd. 1,5 % p.a. von 2022 bis 2026 für geplante Anpassungen der Tarife sowie Steigerungen von durchschnittlich rd. 0,5 % pro Jahr für überdurchschnittliche Entwicklung bei der Anzahl der Neuanschlüsse sowie der Bevölkerungsentwicklung.
- **Auszahlungen aus Personalaufwand:** Steigerung von insgesamt rd. 7,6 % für den gesamten Planungszeitraum von 2022 bis 2026.
- **Auszahlungen für Umlagen:**
 - o **NÖKAS-Umlage, Sozialhilfeverbandsumlage und Jugendwohlfahrtsumlage:** Da durch die deutlichen Steigerungen bei den Ertragsanteilen auch eine überproportionale Erhöhung der Finanzkraft der Stadt zu erwarten ist, wurden die Steigerungen bei den Umlagen nicht wie vom Land Niederösterreich empfohlen mit insgesamt rd. 16 % von 2022 bis 2026 angesetzt, sondern mit Gesamtsteigerungen von rd. 22 % gerechnet, um hier ein entsprechendes Gleichgewicht herzustellen.

- **Schuldendienst (Zinsen und Tilgungen):** Der Schuldendienst wurde auf Basis der aktuellen Tilgungspläne der Banken bis 2026 in die Finanzplanung eingestellt. Darüber hinaus wurden auch neue Darlehen, welche auf Grund der Investitionsplanung 2022 bis 2026 bzw. des Liquiditätsbedarfes voraussichtlich aufzunehmen sind, in den Schuldendienst eingerechnet.

Mit den vorliegenden Zahlen der Finanzierungsrechnung und der Ergebnisrechnung von 2022 bis 2026 werden sämtliche gesetzliche Vorgaben der VRV 2015 und des NÖ STROG eingehalten.

Das erste Planungsjahr 2022 entspricht dem Voranschlag 2022.

Der Bürgermeister:

A handwritten signature in blue ink, appearing to read 'Klaus Fumetz', written in a cursive style.

Anträge an den Gemeinderat

ANTRÄGE

zur Sitzung des Gemeinderates am 13. Dezember 2021

A) Voranschlag des Magistrates für das Finanzjahr 2022

Der Gemeinderat beschließe:

Der Voranschlag des Magistrates der Stadt Wiener Neustadt für das Finanzjahr 2022 wird wie folgt festgesetzt:

Voranschlag des Magistrates:

- a) Geldfluss aus der voranschlagswirksamen Gebarung (Finanzierungsvoranschlag) EUR -9.704.100,--

- b) Nettoergebnis nach Zuweisung und Entnahmen von Haushaltsrücklagen (Ergebnisvoranschlag) EUR 8.352.800,--

B) Maßnahmen zur Aufrechterhaltung des finanziellen Gleichgewichtes für das Finanzjahr 2022

Der Gemeinderat beschließe:

Zum Zwecke der Aufrechterhaltung des finanziellen Gleichgewichtes ist das der Verwaltungsgruppe III vorstehende Mitglied des Stadtsenates von sämtlichen Anträgen, die Herstellungen, Lieferungen oder Leistungen im Betrage von mehr als EUR 10.000,-- betreffen, zu informieren.

C) Gemeindeabgaben und Gebühren

Die Gemeindeabgaben und Gebühren sind nach den bestehenden Gesetzen und nach den Beschlüssen des Gemeinderates weiter einzuheben.

D) Darlehen und Kontokorrentkredite, Festsetzung des Gesamtbetrages

Der Gemeinderat beschließe:

Der Gesamtbetrag der im Finanzjahr 2022 aufzunehmenden Darlehen wird mit EUR 8.813.000,-- festgesetzt. Gemäß § 59 (1) des NÖ Stadtrechtsorganisationsgesetzes, LGBl. 1026 idGF., wird dem Bürgermeister die Ermächtigung zur Aufnahme eines Kassenkredites in der Höhe von EUR 33.232.400,-- erteilt.

Gemäß § 61 Abs 2 und 3 NÖ STROG sind ab dem Haushaltsjahr 2022 Darlehen zur Bedeckung eines Haushaltsabganges nur in jenem Ausmaß zulässig, als der gesamtaushaftende Darlehensstand für Haushaltsabgänge die Grenze von 110 % der dem Rechtsgeschäft zweit vorausgehenden Rechnungsjahres ausgewiesenen Einnahmen aus Ertragsanteilen nicht überschreitet. Der voraussichtlich aushaftende Darlehensstand für Haushaltsabgänge beläuft sich per 31.12.2022 auf rd. EUR 34.613.300,--. Die gesetzliche Obergrenze für das Jahr 2022 beläuft sich auf rd. EUR 56.350.200,-- (110 % der Ertragsanteile gemäß Rechnungsabschluss 2020) und ist somit deutlich unterschritten.

E) Dienstpostenplan für das Finanzjahr 2022

Der Gemeinderat beschließe:

Der Dienstpostenplan des Magistrates der Stadt Wiener Neustadt für das Finanzjahr 2022 wird gemäß der Aufstellung entsprechend den Bestimmungen der VRV festgesetzt (Seiten laut Inhaltsverzeichnis).

F) Wertgrenzen gem. NÖ Stadtrechtsorganisationsgesetz, Festsetzung

Der Gemeinderat beschließe:

Die auf volle Hundert EURO gerundeten Wertgrenzen gem. NÖ Stadtrechtsorganisationsgesetz werden auf Grund der veranschlagten Erträge des Ergebnisvoranschlags mit EUR 166.162.200,-- festgesetzt.

G) Deckungsfähigkeit

Der Gemeinderat beschließe:

Die Deckungsfähigkeiten werden gemäß der Aufstellung entsprechend den Bestimmungen der VRV festgesetzt (Seiten laut Inhaltsverzeichnis).

H) Vermögen mit abgeänderter Nutzungsdauer

Der Gemeinderat beschließe:

Die Abweichung von Nutzungsdauern einzelner Vermögensgegenstände zur Anlage 7 gemäß § 19 (10) VRV wird in Form der Aufstellung entsprechend den Bestimmungen der VRV festgesetzt (Seiten laut Inhaltsverzeichnis).

Wertgrenzen

WERTGRENZEN
für das
Finanzjahr 2022
gemäß NÖ Stadtrechtsorganisationsgesetz

Auf Grund der Summe der veranschlagten Erträge des Ergebnisvoranschlags für das Finanzjahr 2022 in Höhe von
166.162.200

betragen die einzelnen Wertgrenzen:

10%	16.616.200 €
3%	4.984.800 €
1%	1.661.600 €
0,50%	830.800 €
0,100%	166.100 €
0,050%	83.000 €
0,020%	33.200 €
0,010%	16.600 €
0,002%	3.300 €
0,001%	1.600 €

Erläuterungen zu den Wertgrenzen für das Finanzjahr 2022

1. Außerplanmäßige Mittelverwendungen sind jene Mittelverwendungen, die im beschlossenen Voranschlag nicht enthalten sind.
2. Überplanmäßige Mittelverwendungen sind jene Mittelverwendungen, die im beschlossenen Voranschlag vorgesehenen Beträge übersteigen.

Durch die Aufstellung von Nachtragsvoranschlägen werden die Wertgrenzen nicht geändert.

Die Bindungswirkung der im NÖ STROG genannten Wertgrenzen ist ausschließlich auf die Finanzierungsrechnung auszulegen. Ausgenommen davon sind Rücklagenbewegungen. Der Geschäftsbereich II wird ab dem Jahr 2020 ermächtigt, Voranschlagsstellen, die ausschließlich die Ergebnisrechnung beeinflussen, wie z. B. Abschreibungen, Rückstellungen, etc. im erforderlichen Ausmaß selbständig zu dotieren und auch unterjährig zu verändern. Diese sind von den dargestellten Wertgrenzen nicht betroffen.

Magistrat der Stadt Wiener Neustadt

Wertgrenzen für das Finanzjahr 2022 gemäß NÖ Stadtrechtsorganisationsgesetz

Berechnungsbasis (die veranschlagten Erträge des Ergebnisvoranschlags)

EUR 166.162.200

	Es fallen in den Wirkungsbereich des	Gemeinderates		Stadtsenates		Magistrates		
		Betrag in EUR	§	Betrag in EUR	§	Betrag in EUR	§	
A.	Die Bewilligung außer- oder überplanmäßiger Mittelverwendungen (siehe § 54 Z 4) und Zweckänderungen von veranschlagten Mittelverwendungen, wenn a) die einzelne Mittelverwendung <u>0,05 %</u> oder b) die Mittelverwendungen innerhalb eines Rechnungsjahres zusammen <u>0,5 %</u> x der Summe der veranschlagten Erträge des Ergebnisvoranschlags übersteigen.	über	83.000	§ 32 Z. 21	bis einschl.	83.000		
		über	830.800	§ 32 Z. 21	bis einschl.	830.800		
B.	Die Abschreibung uneinbringlicher Forderungen über <u>0,05 %</u> der Summe der veranschlagten Erträge des Ergebnisvoranschlags, ausgenommen bei Konkurs- oder Ausgleichsverfahren.	über	83.000	§ 32. Z. 24	bis einschl.	83.000	Konkurs und Ausgleich	§ 47 (2) lit.c
C.	Die Bewilligung folgender Angelegenheiten der Vermögenswirtschaft: 1. Der Erwerb, die Veräußerung, die Verpfändung oder sonstige Belastung von unbeweglichem Vermögen, wenn der Wert <u>0,1 %</u> der Summe der veranschlagten Erträge des Ergebnisvoranschlags übersteigt. 2. Der Verzicht auf Sicherstellung einer Forderung durch eine Hypothek und auf eine Dienstbarkeit oder Reallast, wenn der Wert <u>0,1 %</u> der Summe der veranschlagten Erträge des Ergebnisvoranschlags übersteigt. 3. Die Ausstellung einer Erklärung über die Einräumung des grundbücherlichen Vorranges, wenn der Wert der zu Gunsten der Stadt einverleibten Forderung <u>0,1 %</u> der Summe der veranschlagten Erträge des Ergebnisvoranschlags übersteigt. 4. Der Erwerb, die Veräußerung oder die Verpfändung von beweglichem Vermögen und die Entscheidung über Herstellungen, Anschaffungen oder zu vergebende Leistungen, wenn der Wert <u>0,1 %</u> der Summe der veranschlagten Erträge des Ergebnisvoranschlags übersteigt. 5. Die laufende Verwaltung; dazu zählen insbesondere auch die Verwaltung des städtischen Vermögens sowie die Veranlagung von Festgeld und Spareinlagen mit einer höchstens einjährigen Bindungsfrist. 6. Der Abschluss oder die Auflösung von mehrjährigen Verträgen, deren Jahresentgelt <u>0,01 %</u> der Summe der veranschlagten Erträge des Ergebnisvoranschlags im Einzelfall übersteigt.	über	166.100	§ 32 Z. 26 lit.a	bis einschl.	166.100		
		über	166.100	§ 32 Z. 26 lit.e	bis einschl.	166.100		
		über	166.100	§ 32 Z. 26 lit.f	bis einschl.	166.100		
		über	166.100	§ 32 Z. 26 lit.g	über	33.200	0,02%	§ 47 (2) lit.f
		über	166.100	§ 32 Z. 26 lit.g	bis einschl.	166.100	bis einschl. 33.200	sowie Ersatzanschaffungen zur Aufrechterhaltung des Dienstbetriebes, wenn durch Erträge des Ergebnisvoranschlags bedeckt
								§ 47 (2) lit i
		über	16.600	§ 32 Z. 26 lit.h	über	3.300	0,002%	§ 47 (2) lit.e
		über	16.600	§ 32 Z. 26 lit.h	bis einschl.	16.600	bis einschl. 3.300	

	Es fallen in den Wirkungsbereich des	Gemeinderates		Stadtsenates		Magistrates			
		Betrag in EUR	§	Betrag in EUR	§	Betrag in EUR	§		
	<p><u>Ausgenommen hievon sind</u></p> <p>a) Bestandsverträge über Wohnungen, die in den Wirkungsbereich des Stadtsenates fallen und</p> <p>b) Verträge für städtische Unternehmungen ohne eigene Rechtspersönlichkeit, wenn sie das Umlaufvermögen betreffen, durch den ordentlichen Betrieb bedingt sind und aus unternehmenseigenen Mitteln gedeckt werden können. Sie fallen in den Wirkungsbereich des Magistrates (Unternehmungen).</p> <p>7. Die Bildung, Verwendung und die Änderung des Zweckes von Rücklagen; die Verwendung von Überschüssen (Reingewinnen) und die Bedeckung von Fehlbeträgen (Verlusten), wenn deren Höhe <u>0,05 %</u> der Summe der veranschlagten Erträge des Ergebnisvoranschlags übersteigt.</p> <p>8. Die Gewährung von Förderungen, deren Höhe <u>0,01 %</u> der Summe der veranschlagten Erträge des Ergebnisvoranschlags übersteigt, falls vom Gemeinderat keine Richtlinien beschlossen wurden.</p> <p>9. Die Einleitung, Fortsetzung und Beendigung von Rechtsstreitigkeiten, wenn der Streitwert zum Zeitpunkt der Einleitung den Wert von <u>0,1 %</u> der Summe der veranschlagten Erträge des Ergebnisvoranschlags übersteigt, sofern es sich nicht um Rechtsmittel in verwaltungsrechtlichen Angelegenheiten handelt.</p> <p>10. Die Gewährung von Gehaltsvorschüssen von bis zu 3 Monatsbezügen an Bedienstete der Stadt.</p>								
		über	83.000	§ 32 Z. 18	bis einschl.	83.000		§ 47 (2) lit.g	
		über	16.600	§ 32 Z. 26 lit.i	über bis einschl.	3.300 16.600	§ 38 (4) lit.e	0,002% bis einschl. 3.300	§ 47 (2) lit.d
		über	166.100	§ 32 Z. 26 lit.j	bis einschl.	166.100	§ 38 (4) lit.b		
								§ 47 (2) lit.h	
D.	<p>Maßnahmen, die der Anzeige bei der Aufsichtsbehörde bedürfen (§ 70 (2) i.V.m. § 76 (5) NÖ STROG):</p> <p>Rechtsgeschäfte über</p> <p>a) den Verzicht auf die Sicherstellung einer Forderung durch eine Hypothek sowie auf eine Dienstbarkeit oder Reallast;</p> <p>b) den An- und Verkauf sowie die Verpfändung von Wertpapieren oder Forderungen;</p> <p>c) die Abgabe einer unbedingten Erbserklärung sowie die Annahme eines Vermächtnisses oder einer Schenkung, die durch eine Auflage beschwert ist;</p> <p>d) die Abgabe einer Nachstehungserklärung bezüglich der bürgerlichen Rangordnung,</p> <p>wenn der Wert dieser Rechtsgeschäfte oder der zu Gunsten der Stadt einverleibten Forderung (lit.a bis d) den Betrag von <u>0,5 %</u> der Erträge des Ergebnisvoranschlags des Haushaltsjahres im Einzelfalle übersteigt.</p> <p>Eine Untersagung ist nicht mehr zulässig, wenn ein Beschluss bereits vollzogen wurde und ein Dritter bereits gutgläubig Rechte erworben hat. Bei einer Untersagung entsteht für die Stadt keine Leistungspflicht und haftet die Stadt auch nicht für einen Schaden, der nur deswegen eingetreten ist, weil die Landesregierung den Vollzug des Beschlusses untersagt hat.</p>	über	830.800	§ 70 (2) lit.a					
		über	830.800	§ 70 (2) lit.b					
		über	830.800	§ 70 (2) lit.c					
		über	830.800	§ 70 (2) lit.d					

	Es fallen in den Wirkungsbereich des	Gemeinderates		Stadtsenates		Magistrates	
		Betrag in EUR	§	Betrag in EUR	§	Betrag in EUR	§
	Maßnahmen, die der Genehmigung durch die Aufsichtsbehörde bedürfen (§ 76 (1) i.V.m. § 76 (2) NÖ STROG):						
	a) Die Veräußerung, Verpfändung oder sonstige Belastung von unbeweglichem Vermögen, ausgenommen die Einräumung eines Baurechts zur Errichtung von Bauwerken nach dem NÖ Wohnungsförderungsgesetz 2005, LBGl. 8304, wenn die Baurechtseinräumung zu diesem Zweck ausdrücklicher Vertragsbestandteil ist, sowie hiermit im Zusammenhang stehende Belastungen durch Vorkaufsrechte, Wiederkaufsrechte, Reallasten oder Dienstbarkeiten.	über	4.984.800	§ 76 (1) lit.a			
	b) die Aufnahme eines Darlehens sowie die Übernahme einer Bürgschaft oder einer sonstigen Haftung;	über	4.984.800	§ 76 (1) lit.b			
	c) die Begründung einer Zahlungsverpflichtung, die wirtschaftlich einer Kreditverpflichtung gleichkommt (z.B. durch einen Leasingvertrag).	über	4.984.800	§ 76 (1) lit.c			
	Maßnahmen im Sinne des Abs. 1 lit. a bedürfen keiner Genehmigung, wenn der Wert 3 % der Erträge des Ergebnisvoranschlags des Haushaltsjahres nicht übersteigt. Maßnahmen im Sinne des Abs. 1 lit. b und c bedürfen keiner Genehmigung, wenn der Wert der Einzelmaßnahme 3 % der Erträge des Ergebnisvoranschlags des Haushaltsjahres nicht übersteigt; überschreitet der Gesamtwert aller in einem Haushaltsjahr getätigten Maßnahmen 10 % der Erträge des Ergebnisvoranschlags des Haushaltsjahres, bedarf jede weitere Maßnahme in diesem Haushaltsjahr - unabhängig vom Wert der Einzelmaßnahme - einer Genehmigung. Bei Rechtsgeschäften gem. Abs. 1 lit. c ist der gesamte Wert der Leistung maßgeblich. Darlehen gemäß § 61 Abs. 2 und 3 sind dabei nicht zu berücksichtigen.	über	16.616.200	§ 76 (2)			
	Folgende Rechtsgeschäfte bedürfen keiner Genehmigung (§ 76 (3) NÖ STROG):						
	a) Darlehen, welche vom Bund oder Land oder von einem vom Bund oder Land verwalteten Fonds gewährt werden oder für deren Schuldendienst vom Bund oder vom Land oder von einem dieser Fonds ein Zinszuschuss geleistet wird;			§ 76 (3) lit.a			
	b) Darlehen, die für eine andere Gebietskörperschaft aufgenommen werden und von dieser zurückgezahlt werden;			§ 76 (3) lit.b			
	c) die Verpfändung von unbeweglichem Vermögen und die Übernahme einer Haftung zur Sicherstellung solcher Darlehen;			§ 76 (3) lit.c			
	d) die Übernahme einer Haftung für Rückforderungsansprüche solcher Darlehen sowie für zugesicherte Zuwendungen von Rechtsträgern nach lit. a und b;			§ 76 (3) lit.d			
	e) Darlehen die keinem besonderen Verwendungszweck zugeordnet sind, entsprechend § 61 Abs. 2 und 3;			§ 76 (3) lit.e			

	Es fallen in den Wirkungsbereich des	Gemeinderates		Stadtsenates		Magistrates	
		Betrag in EUR	§	Betrag in EUR	§	Betrag in EUR	§
f)	die Veräußerung von unbeweglichem Vermögen, wenn der Kaufpreis den ortsüblichen Preis nicht unterschreitet. Dies muss durch ein Gutachten eines Amtssachverständigen oder eines gerichtlich beeedeten Sachverständigen vor Beschlussfassung nachgewiesen werden;		§ 76 (3) lit.f				
g)	Darlehen, die zur Vorfinanzierung von zugesicherten Darlehen gemäß lit. a und b dienen;		§ 76 (3) lit.g				
h)	Darlehen für Hochwasserschutzmaßnahmen für die vom Bund oder Land Investitionszuschüsse gewährt werden;		§ 76 (3) lit.h				
i)	Darlehen und Haftungen für Projekte in den Bereichen Wasserver- und Abwasserentsorgung sowie Abfallentsorgung, wenn der Gemeinderat gleichzeitig die Bedeckung des Schuldendienstes unter Berücksichtigung kostendeckender Gebühren beschließt;		§ 76 (3) lit.i				
j)	Haftungen für Gemeindeverbände, deren Mitglied die Stadt ist, im satzungsmäßigen Ausmaß;		§ 76 (3) lit.j				
k)	Maßnahmen zur Finanzierung von Vorhaben, für die die Stadt Zweckzuschüsse des Bundes nach § 2 Abs. 2 des Bundesgesetzes zur Unterstützung von kommunalen Investitionen 2020 (Kommunalinvestitionsgesetz 2020 - KIG 2020), BGBl. I Nr 56/2020, in Anspruch nimmt, bis zum jeweiligen Gesamthöchstbetrag nach § 2 Abs.8 KIG 2020, BGBl. I Nr. 56/2020 sowie Darlehen für die Aufbringung der erforderlichen Eigenmittel im Rahmen des von Bund und Land geförderten Breitbandausbaus;		§ 76 (3) lit.k				
l)	Veränderungen bestehender Maßnahmen nach Abs. 1 lit.b und lit.c einschließlich einer allfälligen Verlängerung der Laufzeit im Höchstausmaß des § 69d Abs. 3.		§ 76 (3) lit.l				

Ergebnishaushalt Gesamt 1. Ebene (Anlage 1a)
- interne Vergütungen enthalten

MVAG	Mittelverwendungs- und -aufbringungsgruppen (1. Ebene)	VA 2022	VA 2021	RA 2020
211	Erträge aus der operativen Verwaltungstätigkeit	160.420.900,00	146.479.800,00	149.111.277,53
212	Erträge aus Transfers	5.337.700,00	5.411.600,00	9.387.079,65
213	Finanzerträge	403.600,00	320.600,00	620.821,51
21	Summe Erträge	166.162.200,00	152.212.000,00	159.119.178,69
221	Personalaufwand	45.309.900,00	44.038.200,00	43.224.038,26
222	Sachaufwand (ohne Transferaufwand)	62.481.900,00	61.656.800,00	56.078.480,94
223	Transferaufwand (laufende Transfers und Kapitaltransfers)	52.879.100,00	50.521.300,00	46.318.633,37
224	Finanzaufwand	2.349.300,00	2.444.400,00	2.352.239,32
22	Summe Aufwendungen	163.020.200,00	158.660.700,00	147.973.391,89
SA0	Saldo (0) Nettoergebnis (21 - 22)	3.142.000,00	-6.448.700,00	11.145.786,80
230	Entnahmen von Haushaltsrücklagen	5.705.600,00	553.000,00	6.304.356,12
240	Zuweisung an Haushaltsrücklagen	494.800,00	3.680.800,00	13.925.607,74
23	Summe Haushaltsrücklagen	5.210.800,00	-3.127.800,00	-7.621.251,62
SA00	Nettoergebnis nach Zuweisung und Entnahmen von Haushaltsrücklagen (Saldo 0 +/- SU23)	8.352.800,00	-9.576.500,00	3.524.535,18

Ergebnishaushalt Gesamt 1. und 2. Ebene (Anlage 1a)
- interne Vergütungen enthalten

MVAG	Mittelverwendungs- und aufbringungsgruppen (1. und 2. Ebene)	VA 2022	VA 2021	RA 2020
211	Erträge aus der operativen Verwaltungstätigkeit	160.420.900,00	146.479.800,00	149.111.277,53
2111	Erträge aus eigenen Abgaben	31.079.500,00	28.733.600,00	28.253.763,29
2112	Erträge aus Ertragsanteilen	59.181.700,00	50.500.000,00	51.227.458,34
2113	Erträge aus Gebühren	28.612.000,00	27.236.400,00	28.187.921,97
2114	Erträge aus Leistungen	16.035.800,00	15.973.500,00	15.395.930,73
2115	Erträge aus Besitz und wirtschaftlicher Tätigkeit	5.814.400,00	5.960.800,00	5.697.611,97
2116	Erträge aus Veräußerung und sonstige Erträge	13.383.900,00	11.959.700,00	14.671.111,91
2117	Nicht finanzierungswirksame operative Erträge	6.313.600,00	6.115.800,00	5.677.479,32
212	Erträge aus Transfers	5.337.700,00	5.411.600,00	9.387.079,65
2121	Transferertrag von Trägern des öffentlichen Rechts	3.497.500,00	3.598.100,00	7.815.843,67
2122	Transferertrag von Beteiligungen			
2123	Transferertrag von Unternehmen (mit Finanzunternehmen)	600,00	2.100,00	60.000,00
2124	Transferertrag von Haushalten und Organisationen ohne Erwerbscharakter	1.375.900,00	1.534.300,00	1.293.413,40
2125	Transferertrag vom Ausland			
2126	Investitions- und Tilgungszuschüsse zwischen Unternehmungen und Betrieben der Gebietskörperschaft und der Gebietskörperschaft			
2127	Nicht finanzierungswirksamer Transferertrag	463.700,00	277.100,00	217.822,58
213	Finanzerträge	403.600,00	320.600,00	620.821,51
2131	Erträge aus Zinsen	3.600,00	70.600,00	100.821,51
2132	Erträge aus Zinsen aus derivativen Finanzinstrumenten ohne Grundgeschäft			
2133	Erträge aus Gewinnentnahmen von marktbestimmten Betrieben			
2134	Sonstige Finanzerträge			
2135	Erträge aus Dividenden/Gewinnausschüttungen	400.000,00	250.000,00	520.000,00
2136	Sonstige nicht finanzierungswirksame Finanzerträge			
21	Summe Erträge	166.162.200,00	152.212.000,00	159.119.178,69
221	Personalaufwand	45.309.900,00	44.038.200,00	43.224.038,26
2211	Personalaufwand (Bezüge, Nebengeb., Mehrleistungen)	35.392.800,00	34.211.000,00	32.211.317,35
2212	Gesetzlicher und freiwilliger Sozialaufwand	8.738.600,00	8.607.600,00	8.188.696,10
2213	Sonstiger Personalaufwand	229.100,00	219.300,00	174.752,38
2214	Nicht finanzierungswirksamer Personalaufwand	949.400,00	1.000.300,00	2.649.272,43
222	Sachaufwand (ohne Transferaufwand)	62.481.900,00	61.656.800,00	56.078.480,94
2221	Gebrauchs- und Verbrauchsgüter, Handelswaren	2.792.000,00	2.723.100,00	2.362.413,33
2222	Verwaltungs- und Betriebsaufwand	3.861.400,00	3.787.300,00	3.692.946,35
2223	Leasing- und Mietaufwand	9.358.400,00	8.879.000,00	8.460.874,60
2224	Instandhaltung	4.545.900,00	4.270.000,00	3.512.638,61
2225	Sonstiger Sachaufwand	33.519.100,00	31.063.100,00	29.606.223,02
2226	Nicht finanzierungswirksamer Sachaufwand	8.405.100,00	10.934.300,00	8.443.385,03

MVAG	Mittelverwendungs- und aufbringungsgruppen (1. und 2. Ebene)	VA 2022	VA 2021	RA 2020
223	Transferaufwand (laufende Transfers und Kapitaltransfers)	52.879.100,00	50.521.300,00	46.318.633,37
2231	Transferaufwand an Träger des öffentlichen Rechts	33.863.800,00	30.869.000,00	28.819.667,38
2232	Transferaufwand an Beteiligungen			
2233	Transferaufwand an Unternehmen (mit Finanzunternehmen)	9.560.500,00	10.131.800,00	8.068.442,54
2234	Transferaufwand an Haushalte und Organisationen ohne Erwerbscharakter	9.454.800,00	9.520.500,00	9.363.768,45
2235	Transferaufwand an das Ausland			
2236	Investitions- und Tilgungszuschüsse zwischen Unternehmungen und Betrieben der Gebietskörperschaft und der Gebietskörperschaft			
2237	Nicht finanzierungswirksamer Transferaufwand			66.755,00
224	Finanzaufwand	2.349.300,00	2.444.400,00	2.352.239,32
2241	Zinsen aus Finanzschulden, Finanzierungsleasing, Forderungskauf und derivativen Finanzinstrumenten mit Grundgeschäft	2.024.000,00	2.319.100,00	2.232.727,23
2242	Zinsen und sonstige Aufwendungen aus derivativen Finanzinstrumenten ohne Grundgeschäft			
2243	Gewinnentnahmen von Unternehmungen und marktbestimmten Betrieben der Gebietskörperschaft (innerhalb der Gebietskörperschaft)			
2244	Sonstiger Finanzaufwand	325.300,00	125.300,00	119.512,09
2245	Nicht finanzierungswirksamer Finanzaufwand			
22	Summe Aufwendungen	163.020.200,00	158.660.700,00	147.973.391,89
SA0	Saldo (0) Nettoergebnis (21 - 22)	3.142.000,00	-6.448.700,00	11.145.786,80
230	Entnahmen von Haushaltsrücklagen	5.705.600,00	553.000,00	6.304.356,12
2301	Entnahmen von Haushaltsrücklagen	5.705.600,00	553.000,00	6.304.356,12
240	Zuweisung an Haushaltsrücklagen	494.800,00	3.680.800,00	13.925.607,74
2401	Zuweisung an Haushaltsrücklagen	494.800,00	3.680.800,00	13.925.607,74
23	Summe Haushaltsrücklagen	5.210.800,00	-3.127.800,00	-7.621.251,62
SA00	Nettoergebnis nach Zuweisung und Entnahmen von Haushaltsrücklagen (Saldo 0 +/- SU23)	8.352.800,00	-9.576.500,00	3.524.535,18

Ergebnishaushalt Bereichsbudget 1. und 2. Ebene (Anlage 1a)

Vertretungskörper und allgemeine Verwaltung (Gruppe 0)

MVAG	Mittelverwendungs- und -aufbringungsgruppen (1. und 2. Ebene)	VA 2022	VA 2021	RA 2020
211	Erträge aus der operativen Verwaltungstätigkeit	47.622.800,00	44.949.200,00	46.848.723,22
2111	Erträge aus eigenen Abgaben	1.000.000,00	750.000,00	1.298.223,20
2112	Erträge aus Ertragsanteilen			
2113	Erträge aus Gebühren	28.562.000,00	27.186.400,00	28.140.275,40
2114	Erträge aus Leistungen	4.091.100,00	4.203.400,00	4.378.511,17
2115	Erträge aus Besitz und wirtschaftlicher Tätigkeit			
2116	Erträge aus Veräußerung und sonstige Erträge	9.442.600,00	9.991.400,00	10.024.390,80
2117	Nicht finanzierungswirksame operative Erträge	4.527.100,00	2.818.000,00	3.007.322,65
212	Erträge aus Transfers	490.500,00	453.100,00	505.376,54
2121	Transferertrag von Trägern des öffentlichen Rechts	158.800,00	147.000,00	201.213,42
2122	Transferertrag von Beteiligungen			
2123	Transferertrag von Unternehmen (mit Finanzunternehmen)			
2124	Transferertrag von Haushalten und Organisationen ohne Erwerbscharakter	271.700,00	306.100,00	304.163,12
2125	Transferertrag vom Ausland			
2126	Investitions- und Tilgungszuschüsse zwischen Unternehmungen und Betrieben der Gebietskörperschaft und der Gebietskörperschaft			
2127	Nicht finanzierungswirksamer Transferertrag	60.000,00		
213	Finanzerträge	0,00	0,00	0,00
2131	Erträge aus Zinsen			
2132	Erträge aus Zinsen aus derivativen Finanzinstrumenten ohne Grundgeschäft			
2133	Erträge aus Gewinnentnahmen von marktbestimmten Betrieben			
2134	Sonstige Finanzerträge			
2135	Erträge aus Dividenden/Gewinnausschüttungen			
2136	Sonstige nicht finanzierungswirksame Finanzerträge			
21	Summe Erträge	48.113.300,00	45.402.300,00	47.354.099,76
221	Personalaufwand	17.243.500,00	17.459.700,00	16.931.600,17
2211	Personalaufwand (Bezüge, Nebengeb., Mehrleistungen)	13.470.100,00	13.519.400,00	13.052.653,57
2212	Gesetzlicher und freiwilliger Sozialaufwand	3.356.400,00	3.473.400,00	3.240.094,70
2213	Sonstiger Personalaufwand	149.100,00	148.300,00	97.928,52
2214	Nicht finanzierungswirksamer Personalaufwand	267.900,00	318.600,00	540.923,38
222	Sachaufwand (ohne Transferaufwand)	20.640.400,00	20.141.600,00	17.788.528,67
2221	Gebrauchs- und Verbrauchsgüter, Handelswaren	377.300,00	308.400,00	346.865,13
2222	Verwaltungs- und Betriebsaufwand	637.600,00	675.100,00	498.618,06

Vertretungskörper und allgemeine Verwaltung (Gruppe 0)

MVAG	Mittelverwendungs- und -aufbringungsgruppen (1. und 2. Ebene)	VA 2022	VA 2021	RA 2020
2223	Leasing- und Mietaufwand	598.700,00	593.100,00	568.540,15
2224	Instandhaltung	72.100,00	66.000,00	31.872,42
2225	Sonstiger Sachaufwand	18.634.900,00	18.292.300,00	16.251.976,44
2226	Nicht finanzierungswirksamer Sachaufwand	319.800,00	206.700,00	90.656,47
223	Transferaufwand (laufende Transfers und Kapitaltransfers)	7.880.300,00	8.273.700,00	8.129.041,92
2231	Transferaufwand an Träger des öffentlichen Rechts			
2232	Transferaufwand an Beteiligungen			
2233	Transferaufwand an Unternehmen (mit Finanzunternehmen)			
2234	Transferaufwand an Haushalte und Organisationen ohne Erwerbscharakter	7.880.300,00	8.273.700,00	8.062.286,92
2235	Transferaufwand an das Ausland			
2236	Investitions- und Tilgungszuschüsse zwischen Unternehmungen und Betrieben der Gebietskörperschaft und der Gebietskörperschaft			
2237	Nicht finanzierungswirksamer Transferaufwand			66.755,00
224	Finanzaufwand	10.500,00	15.600,00	218,90
2241	Zinsen aus Finanzschulden, Finanzierungsleasing, Forderungskauf und derivativen Finanzinstrumenten mit Grundgeschäft	10.200,00	15.300,00	
2242	Zinsen und sonstige Aufwendungen aus derivativen Finanzinstrumenten ohne Grundgeschäft			
2243	Gewinnentnahmen von Unternehmungen und marktbestimmten Betrieben der Gebietskörperschaft (innerhalb der Gebietskörperschaft)			
2244	Sonstiger Finanzaufwand	300,00	300,00	218,90
2245	Nicht finanzierungswirksamer Finanzaufwand			
22	Summe Aufwendungen	45.774.700,00	45.890.600,00	42.849.389,66
SA0	Saldo (0) Nettoergebnis (21 - 22)	2.338.600,00	-488.300,00	4.504.710,10
230	Entnahmen von Haushaltsrücklagen	0,00	0,00	37.493,00
2301	Entnahmen von Haushaltsrücklagen			37.493,00
240	Zuweisung an Haushaltsrücklagen	0,00	0,00	34.500,00
2401	Zuweisung an Haushaltsrücklagen			34.500,00
23	Summe Haushaltsrücklagen	0,00	0,00	2.993,00
SA00	Nettoergebnis nach Zuweisung und Entnahmen von Haushaltsrücklagen (Saldo 0 +/- SU23)	2.338.600,00	-488.300,00	4.507.703,10

Öffentliche Ordnung und Sicherheit (Gruppe 1)

MVAG	Mittelverwendungs- und -aufbringungsgruppen (1. und 2. Ebene)	VA 2022	VA 2021	RA 2020
211	Erträge aus der operativen Verwaltungstätigkeit	102.600,00	95.900,00	48.524,43
2111	Erträge aus eigenen Abgaben			
2112	Erträge aus Ertragsanteilen			
2113	Erträge aus Gebühren			
2114	Erträge aus Leistungen	16.700,00	19.700,00	12.113,32
2115	Erträge aus Besitz und wirtschaftlicher Tätigkeit			
2116	Erträge aus Veräußerung und sonstige Erträge			
2117	Nicht finanzierungswirksame operative Erträge	85.900,00	76.200,00	36.411,11
212	Erträge aus Transfers	34.300,00	47.600,00	47.341,08
2121	Transferertrag von Trägern des öffentlichen Rechts	34.300,00	47.600,00	47.341,08
2122	Transferertrag von Beteiligungen			
2123	Transferertrag von Unternehmen (mit Finanzunternehmen)			
2124	Transferertrag von Haushalten und Organisationen ohne Erwerbscharakter			
2125	Transferertrag vom Ausland			
2126	Investitions- und Tilgungszuschüsse zwischen Unternehmungen und Betrieben der Gebietskörperschaft und der Gebietskörperschaft			
2127	Nicht finanzierungswirksamer Transferertrag			
213	Finanzerträge	0,00	0,00	0,00
2131	Erträge aus Zinsen			
2132	Erträge aus Zinsen aus derivativen Finanzinstrumenten ohne Grundgeschäft			
2133	Erträge aus Gewinnentnahmen von marktbestimmten Betrieben			
2134	Sonstige Finanzerträge			
2135	Erträge aus Dividenden/Gewinnausschüttungen			
2136	Sonstige nicht finanzierungswirksame Finanzerträge			
21	Summe Erträge	136.900,00	143.500,00	95.865,51
221	Personalaufwand	1.763.300,00	1.493.400,00	1.396.420,57
2211	Personalaufwand (Bezüge, Nebengeb., Mehrleistungen)	1.418.700,00	1.188.200,00	1.079.343,39
2212	Gesetzlicher und freiwilliger Sozialaufwand	306.300,00	268.900,00	265.497,69
2213	Sonstiger Personalaufwand	4.300,00	3.000,00	3.835,33
2214	Nicht finanzierungswirksamer Personalaufwand	34.000,00	33.300,00	47.744,16
222	Sachaufwand (ohne Transferaufwand)	145.700,00	160.200,00	109.822,84
2221	Gebrauchs- und Verbrauchsgüter, Handelswaren	7.700,00	8.500,00	2.512,49
2222	Verwaltungs- und Betriebsaufwand	4.200,00	4.400,00	2.980,54

Öffentliche Ordnung und Sicherheit (Gruppe 1)

MVAG	Mittelverwendungs- und -aufbringungsgruppen (1. und 2. Ebene)	VA 2022	VA 2021	RA 2020
2223	Leasing- und Mietaufwand			
2224	Instandhaltung	100,00	400,00	
2225	Sonstiger Sachaufwand	132.400,00	145.400,00	102.718,80
2226	Nicht finanzierungswirksamer Sachaufwand	1.300,00	1.500,00	1.611,01
223	Transferaufwand (laufende Transfers und Kapitaltransfers)	2.166.000,00	930.400,00	930.400,00
2231	Transferaufwand an Träger des öffentlichen Rechts	2.166.000,00	930.400,00	930.400,00
2232	Transferaufwand an Beteiligungen			
2233	Transferaufwand an Unternehmen (mit Finanzunternehmen)			
2234	Transferaufwand an Haushalte und Organisationen ohne Erwerbscharakter			
2235	Transferaufwand an das Ausland			
2236	Investitions- und Tilgungszuschüsse zwischen Unternehmungen und Betrieben der Gebietskörperschaft und der Gebietskörperschaft			
2237	Nicht finanzierungswirksamer Transferaufwand			
224	Finanzaufwand	32.400,00	21.900,00	23.120,90
2241	Zinsen aus Finanzschulden, Finanzierungsleasing, Forderungskauf und derivativen Finanzinstrumenten mit Grundgeschäft	32.400,00	21.900,00	23.120,90
2242	Zinsen und sonstige Aufwendungen aus derivativen Finanzinstrumenten ohne Grundgeschäft			
2243	Gewinnentnahmen von Unternehmungen und marktbestimmten Betrieben der Gebietskörperschaft (innerhalb der Gebietskörperschaft)			
2244	Sonstiger Finanzaufwand			
2245	Nicht finanzierungswirksamer Finanzaufwand			
22	Summe Aufwendungen	4.107.400,00	2.605.900,00	2.459.764,31
SA0	Saldo (0) Nettoergebnis (21 - 22)	-3.970.500,00	-2.462.400,00	-2.363.898,80
230	Entnahmen von Haushaltsrücklagen	0,00	0,00	0,00
2301	Entnahmen von Haushaltsrücklagen			
240	Zuweisung an Haushaltsrücklagen	0,00	0,00	0,00
2401	Zuweisung an Haushaltsrücklagen			
23	Summe Haushaltsrücklagen	0,00	0,00	0,00
SA00	Nettoergebnis nach Zuweisung und Entnahmen von Haushaltsrücklagen (Saldo 0 +/- SU23)	-3.970.500,00	-2.462.400,00	-2.363.898,80

Unterricht, Erziehung, Sport und Wissenschaft (Gruppe 2)

MVAG	Mittelverwendungs- und -aufbringungsgruppen (1. und 2. Ebene)	VA 2022	VA 2021	RA 2020
211	Erträge aus der operativen Verwaltungstätigkeit	3.758.300,00	3.851.000,00	3.853.386,92
2111	Erträge aus eigenen Abgaben			
2112	Erträge aus Ertragsanteilen			
2113	Erträge aus Gebühren			
2114	Erträge aus Leistungen	3.312.100,00	3.371.400,00	3.000.346,88
2115	Erträge aus Besitz und wirtschaftlicher Tätigkeit	164.800,00	164.800,00	122.203,42
2116	Erträge aus Veräußerung und sonstige Erträge	158.100,00	157.100,00	160.929,42
2117	Nicht finanzierungswirksame operative Erträge	123.300,00	157.700,00	569.907,20
212	Erträge aus Transfers	1.259.500,00	1.314.200,00	1.152.821,76
2121	Transferertrag von Trägern des öffentlichen Rechts	966.800,00	1.157.900,00	1.068.692,98
2122	Transferertrag von Beteiligungen			
2123	Transferertrag von Unternehmen (mit Finanzunternehmen)	600,00	600,00	
2124	Transferertrag von Haushalten und Organisationen ohne Erwerbscharakter	11.100,00	11.100,00	9.265,90
2125	Transferertrag vom Ausland			
2126	Investitions- und Tilgungszuschüsse zwischen Unternehmungen und Betrieben der Gebietskörperschaft und der Gebietskörperschaft			
2127	Nicht finanzierungswirksamer Transferertrag	281.000,00	144.600,00	74.862,88
213	Finanzerträge	500,00	500,00	304,11
2131	Erträge aus Zinsen	500,00	500,00	304,11
2132	Erträge aus Zinsen aus derivativen Finanzinstrumenten ohne Grundgeschäft			
2133	Erträge aus Gewinnentnahmen von marktbestimmten Betrieben			
2134	Sonstige Finanzerträge			
2135	Erträge aus Dividenden/Gewinnausschüttungen			
2136	Sonstige nicht finanzierungswirksame Finanzerträge			
21	Summe Erträge	5.018.300,00	5.165.700,00	5.006.512,79
221	Personalaufwand	9.635.200,00	9.252.400,00	8.890.690,81
2211	Personalaufwand (Bezüge, Nebengeb., Mehrleistungen)	7.464.500,00	7.200.900,00	6.516.294,14
2212	Gesetzlicher und freiwilliger Sozialaufwand	1.965.500,00	1.829.400,00	1.783.752,23
2213	Sonstiger Personalaufwand	21.800,00	17.100,00	18.238,11
2214	Nicht finanzierungswirksamer Personalaufwand	183.400,00	205.000,00	572.406,33
222	Sachaufwand (ohne Transferaufwand)	12.397.900,00	11.771.700,00	10.153.737,09
2221	Gebrauchs- und Verbrauchsgüter, Handelswaren	481.200,00	483.100,00	443.860,46
2222	Verwaltungs- und Betriebsaufwand	1.183.400,00	1.158.600,00	1.150.368,30

Unterricht, Erziehung, Sport und Wissenschaft (Gruppe 2)

MVAG	Mittelverwendungs- und -aufbringungsgruppen (1. und 2. Ebene)	VA 2022	VA 2021	RA 2020
2223	Leasing- und Mietaufwand	1.138.300,00	999.700,00	817.682,89
2224	Instandhaltung	1.460.900,00	1.343.200,00	849.759,79
2225	Sonstiger Sachaufwand	5.810.200,00	5.489.200,00	4.508.770,17
2226	Nicht finanzierungswirksamer Sachaufwand	2.323.900,00	2.297.900,00	2.383.295,48
223	Transferaufwand (laufende Transfers und Kapitaltransfers)	499.000,00	652.300,00	418.557,01
2231	Transferaufwand an Träger des öffentlichen Rechts	135.000,00	285.000,00	96.206,20
2232	Transferaufwand an Beteiligungen			
2233	Transferaufwand an Unternehmen (mit Finanzunternehmen)	1.200,00	1.500,00	2.106,47
2234	Transferaufwand an Haushalte und Organisationen ohne Erwerbscharakter	362.800,00	365.800,00	320.244,34
2235	Transferaufwand an das Ausland			
2236	Investitions- und Tilgungszuschüsse zwischen Unternehmungen und Betrieben der Gebietskörperschaft und der Gebietskörperschaft			
2237	Nicht finanzierungswirksamer Transferaufwand			
224	Finanzaufwand	118.900,00	122.400,00	90.672,76
2241	Zinsen aus Finanzschulden, Finanzierungsleasing, Forderungskauf und derivativen Finanzinstrumenten mit Grundgeschäft	118.900,00	122.400,00	90.672,76
2242	Zinsen und sonstige Aufwendungen aus derivativen Finanzinstrumenten ohne Grundgeschäft			
2243	Gewinnentnahmen von Unternehmungen und marktbestimmten Betrieben der Gebietskörperschaft (innerhalb der Gebietskörperschaft)			
2244	Sonstiger Finanzaufwand			
2245	Nicht finanzierungswirksamer Finanzaufwand			
22	Summe Aufwendungen	22.651.000,00	21.798.800,00	19.553.657,67
SA0	Saldo (0) Nettoergebnis (21 - 22)	-17.632.700,00	-16.633.100,00	-14.547.144,88
230	Entnahmen von Haushaltsrücklagen	120.000,00	150.000,00	843.376,99
2301	Entnahmen von Haushaltsrücklagen	120.000,00	150.000,00	843.376,99
240	Zuweisung an Haushaltsrücklagen	94.800,00	94.800,00	2.299.790,32
2401	Zuweisung an Haushaltsrücklagen	94.800,00	94.800,00	2.299.790,32
23	Summe Haushaltsrücklagen	25.200,00	55.200,00	-1.456.413,33
SA00	Nettoergebnis nach Zuweisung und Entnahmen von Haushaltsrücklagen (Saldo 0 +/- SU23)	-17.607.500,00	-16.577.900,00	-16.003.558,21

Kunst, Kultur und Kultus (Gruppe 3)

MVAG	Mittelverwendungs- und -aufbringungsgruppen (1. und 2. Ebene)	VA 2022	VA 2021	RA 2020
211	Erträge aus der operativen Verwaltungstätigkeit	459.700,00	520.800,00	738.708,99
2111	Erträge aus eigenen Abgaben			
2112	Erträge aus Ertragsanteilen			
2113	Erträge aus Gebühren			
2114	Erträge aus Leistungen	343.000,00	342.000,00	343.414,78
2115	Erträge aus Besitz und wirtschaftlicher Tätigkeit	2.500,00	25.900,00	23.350,00
2116	Erträge aus Veräußerung und sonstige Erträge			5.500,00
2117	Nicht finanzierungswirksame operative Erträge	114.200,00	152.900,00	366.444,21
212	Erträge aus Transfers	688.200,00	674.000,00	2.462.832,42
2121	Transferertrag von Trägern des öffentlichen Rechts	685.200,00	672.000,00	2.460.107,42
2122	Transferertrag von Beteiligungen			
2123	Transferertrag von Unternehmen (mit Finanzunternehmen)			
2124	Transferertrag von Haushalten und Organisationen ohne Erwerbscharakter	3.000,00	2.000,00	2.725,00
2125	Transferertrag vom Ausland			
2126	Investitions- und Tilgungszuschüsse zwischen Unternehmungen und Betrieben der Gebietskörperschaft und der Gebietskörperschaft			
2127	Nicht finanzierungswirksamer Transferertrag			
213	Finanzerträge	0,00	45.000,00	87.712,50
2131	Erträge aus Zinsen		45.000,00	87.712,50
2132	Erträge aus Zinsen aus derivativen Finanzinstrumenten ohne Grundgeschäft			
2133	Erträge aus Gewinnentnahmen von marktbestimmten Betrieben			
2134	Sonstige Finanzerträge			
2135	Erträge aus Dividenden/Gewinnausschüttungen			
2136	Sonstige nicht finanzierungswirksame Finanzerträge			
21	Summe Erträge	1.147.900,00	1.239.800,00	3.289.253,91
221	Personalaufwand	2.237.200,00	2.423.300,00	2.409.192,20
2211	Personalaufwand (Bezüge, Nebengeb., Mehrleistungen)	1.817.600,00	1.894.000,00	1.846.954,95
2212	Gesetzlicher und freiwilliger Sozialaufwand	361.400,00	450.700,00	405.541,75
2213	Sonstiger Personalaufwand	10.000,00	8.400,00	9.355,90
2214	Nicht finanzierungswirksamer Personalaufwand	48.200,00	70.200,00	147.339,60
222	Sachaufwand (ohne Transferaufwand)	710.300,00	632.800,00	2.583.820,03
2221	Gebrauchs- und Verbrauchsgüter, Handelswaren	13.000,00	12.400,00	16.114,68
2222	Verwaltungs- und Betriebsaufwand	49.800,00	52.800,00	190.403,63

Kunst, Kultur und Kultus (Gruppe 3)

MVAG	Mittelverwendungs- und -aufbringungsgruppen (1. und 2. Ebene)	VA 2022	VA 2021	RA 2020
2223	Leasing- und Mietaufwand	141.500,00	140.000,00	136.901,44
2224	Instandhaltung	35.000,00	34.900,00	27.610,05
2225	Sonstiger Sachaufwand	395.600,00	315.900,00	2.134.743,55
2226	Nicht finanzierungswirksamer Sachaufwand	75.400,00	76.800,00	78.046,68
223	Transferaufwand (laufende Transfers und Kapitaltransfers)	260.600,00	181.600,00	1.529.299,75
2231	Transferaufwand an Träger des öffentlichen Rechts			
2232	Transferaufwand an Beteiligungen			
2233	Transferaufwand an Unternehmen (mit Finanzunternehmen)			1.357.000,00
2234	Transferaufwand an Haushalte und Organisationen ohne Erwerbscharakter	260.600,00	181.600,00	172.299,75
2235	Transferaufwand an das Ausland			
2236	Investitions- und Tilgungszuschüsse zwischen Unternehmungen und Betrieben der Gebietskörperschaft und der Gebietskörperschaft			
2237	Nicht finanzierungswirksamer Transferaufwand			
224	Finanzaufwand	75.700,00	117.000,00	58.919,19
2241	Zinsen aus Finanzschulden, Finanzierungsleasing, Forderungskauf und derivativen Finanzinstrumenten mit Grundgeschäft	75.700,00	117.000,00	58.919,19
2242	Zinsen und sonstige Aufwendungen aus derivativen Finanzinstrumenten ohne Grundgeschäft			
2243	Gewinnentnahmen von Unternehmungen und marktbestimmten Betrieben der Gebietskörperschaft (innerhalb der Gebietskörperschaft)			
2244	Sonstiger Finanzaufwand			
2245	Nicht finanzierungswirksamer Finanzaufwand			
22	Summe Aufwendungen	3.283.800,00	3.354.700,00	6.581.231,17
SA0	Saldo (0) Nettoergebnis (21 - 22)	-2.135.900,00	-2.114.900,00	-3.291.977,26
230	Entnahmen von Haushaltsrücklagen	1.070.000,00	0,00	0,00
2301	Entnahmen von Haushaltsrücklagen	1.070.000,00		
240	Zuweisung an Haushaltsrücklagen	0,00	3.000.000,00	6.030.000,00
2401	Zuweisung an Haushaltsrücklagen		3.000.000,00	6.030.000,00
23	Summe Haushaltsrücklagen	1.070.000,00	-3.000.000,00	-6.030.000,00
SA00	Nettoergebnis nach Zuweisung und Entnahmen von Haushaltsrücklagen (Saldo 0 +/- SU23)	-1.065.900,00	-5.114.900,00	-9.321.977,26

Soziale Wohlfahrt und Wohnbauförderung (Gruppe 4)

MVAG	Mittelverwendungs- und -aufbringungsgruppen (1. und 2. Ebene)	VA 2022	VA 2021	RA 2020
211	Erträge aus der operativen Verwaltungstätigkeit	521.000,00	542.800,00	685.039,54
2111	Erträge aus eigenen Abgaben			
2112	Erträge aus Ertragsanteilen			
2113	Erträge aus Gebühren			
2114	Erträge aus Leistungen	425.500,00	425.500,00	435.461,23
2115	Erträge aus Besitz und wirtschaftlicher Tätigkeit	5.500,00	6.500,00	716,00
2116	Erträge aus Veräußerung und sonstige Erträge	90.000,00	90.000,00	101.049,39
2117	Nicht finanzierungswirksame operative Erträge		20.800,00	147.812,92
212	Erträge aus Transfers	20.000,00	21.500,00	828.107,61
2121	Transferertrag von Trägern des öffentlichen Rechts	20.000,00	20.000,00	828.107,61
2122	Transferertrag von Beteiligungen			
2123	Transferertrag von Unternehmen (mit Finanzunternehmen)		1.500,00	
2124	Transferertrag von Haushalten und Organisationen ohne Erwerbscharakter			
2125	Transferertrag vom Ausland			
2126	Investitions- und Tilgungszuschüsse zwischen Unternehmungen und Betrieben der Gebietskörperschaft und der Gebietskörperschaft			
2127	Nicht finanzierungswirksamer Transferertrag			
213	Finanzerträge	0,00	0,00	0,00
2131	Erträge aus Zinsen			
2132	Erträge aus Zinsen aus derivativen Finanzinstrumenten ohne Grundgeschäft			
2133	Erträge aus Gewinnentnahmen von marktbestimmten Betrieben			
2134	Sonstige Finanzerträge			
2135	Erträge aus Dividenden/Gewinnausschüttungen			
2136	Sonstige nicht finanzierungswirksame Finanzerträge			
21	Summe Erträge	541.000,00	564.300,00	1.513.147,15
221	Personalaufwand	2.271.900,00	2.037.500,00	1.992.946,11
2211	Personalaufwand (Bezüge, Nebengeb., Mehrleistungen)	1.760.400,00	1.586.400,00	1.484.264,70
2212	Gesetzlicher und freiwilliger Sozialaufwand	429.600,00	382.900,00	357.258,75
2213	Sonstiger Personalaufwand	9.000,00	9.700,00	10.238,53
2214	Nicht finanzierungswirksamer Personalaufwand	72.900,00	58.500,00	141.184,13
222	Sachaufwand (ohne Transferaufwand)	1.138.000,00	1.168.100,00	990.198,14
2221	Gebrauchs- und Verbrauchsgüter, Handelswaren	249.400,00	254.000,00	233.114,31
2222	Verwaltungs- und Betriebsaufwand	167.500,00	173.300,00	121.412,51

Soziale Wohlfahrt und Wohnbauförderung (Gruppe 4)

MVAG	Mittelverwendungs- und -aufbringungsgruppen (1. und 2. Ebene)	VA 2022	VA 2021	RA 2020
2223	Leasing- und Mietaufwand	167.800,00	215.000,00	192.109,98
2224	Instandhaltung	67.400,00	21.500,00	17.214,89
2225	Sonstiger Sachaufwand	454.000,00	476.900,00	398.267,88
2226	Nicht finanzierungswirksamer Sachaufwand	31.900,00	27.400,00	28.078,57
223	Transferaufwand (laufende Transfers und Kapitaltransfers)	15.048.900,00	13.415.200,00	12.624.302,62
2231	Transferaufwand an Träger des öffentlichen Rechts	14.109.600,00	12.722.600,00	12.045.790,18
2232	Transferaufwand an Beteiligungen			
2233	Transferaufwand an Unternehmen (mit Finanzunternehmen)			
2234	Transferaufwand an Haushalte und Organisationen ohne Erwerbscharakter	939.300,00	692.600,00	578.512,44
2235	Transferaufwand an das Ausland			
2236	Investitions- und Tilgungszuschüsse zwischen Unternehmungen und Betrieben der Gebietskörperschaft und der Gebietskörperschaft			
2237	Nicht finanzierungswirksamer Transferaufwand			
224	Finanzaufwand	0,00	0,00	0,00
2241	Zinsen aus Finanzschulden, Finanzierungsleasing, Forderungskauf und derivativen Finanzinstrumenten mit Grundgeschäft			
2242	Zinsen und sonstige Aufwendungen aus derivativen Finanzinstrumenten ohne Grundgeschäft			
2243	Gewinnentnahmen von Unternehmungen und marktbestimmten Betrieben der Gebietskörperschaft (innerhalb der Gebietskörperschaft)			
2244	Sonstiger Finanzaufwand			
2245	Nicht finanzierungswirksamer Finanzaufwand			
22	Summe Aufwendungen	18.458.800,00	16.620.800,00	15.607.446,87
SA0	Saldo (0) Nettoergebnis (21 - 22)	-17.917.800,00	-16.056.500,00	-14.094.299,72
230	Entnahmen von Haushaltsrücklagen	210.000,00	210.000,00	0,00
2301	Entnahmen von Haushaltsrücklagen	210.000,00	210.000,00	
240	Zuweisung an Haushaltsrücklagen	0,00	0,00	0,00
2401	Zuweisung an Haushaltsrücklagen			
23	Summe Haushaltsrücklagen	210.000,00	210.000,00	0,00
SA00	Nettoergebnis nach Zuweisung und Entnahmen von Haushaltsrücklagen (Saldo 0 +/- SU23)	-17.707.800,00	-15.846.500,00	-14.094.299,72

Gesundheit (Gruppe 5)

MVAG	Mittelverwendungs- und -aufbringungsgruppen (1. und 2. Ebene)	VA 2022	VA 2021	RA 2020
211	Erträge aus der operativen Verwaltungstätigkeit	1.755.700,00	164.100,00	369.144,10
2111	Erträge aus eigenen Abgaben			
2112	Erträge aus Ertragsanteilen			
2113	Erträge aus Gebühren			
2114	Erträge aus Leistungen	164.100,00	164.100,00	164.460,12
2115	Erträge aus Besitz und wirtschaftlicher Tätigkeit			
2116	Erträge aus Veräußerung und sonstige Erträge	1.543.500,00		502,60
2117	Nicht finanzierungswirksame operative Erträge	48.100,00		204.181,38
212	Erträge aus Transfers	109.700,00	112.800,00	193.491,44
2121	Transferertrag von Trägern des öffentlichen Rechts	97.100,00	105.200,00	103.191,50
2122	Transferertrag von Beteiligungen			
2123	Transferertrag von Unternehmen (mit Finanzunternehmen)			
2124	Transferertrag von Haushalten und Organisationen ohne Erwerbscharakter	5.100,00	100,00	82.830,00
2125	Transferertrag vom Ausland			
2126	Investitions- und Tilgungszuschüsse zwischen Unternehmungen und Betrieben der Gebietskörperschaft und der Gebietskörperschaft			
2127	Nicht finanzierungswirksamer Transferertrag	7.500,00	7.500,00	7.469,94
213	Finanzerträge	0,00	0,00	0,00
2131	Erträge aus Zinsen			
2132	Erträge aus Zinsen aus derivativen Finanzinstrumenten ohne Grundgeschäft			
2133	Erträge aus Gewinnentnahmen von marktbestimmten Betrieben			
2134	Sonstige Finanzerträge			
2135	Erträge aus Dividenden/Gewinnausschüttungen			
2136	Sonstige nicht finanzierungswirksame Finanzerträge			
21	Summe Erträge	1.865.400,00	276.900,00	562.635,54
221	Personalaufwand	1.205.500,00	710.900,00	1.296.297,66
2211	Personalaufwand (Bezüge, Nebengeb., Mehrleistungen)	962.100,00	576.400,00	689.937,07
2212	Gesetzlicher und freiwilliger Sozialaufwand	226.100,00	114.400,00	156.770,18
2213	Sonstiger Personalaufwand	300,00	400,00	1.090,35
2214	Nicht finanzierungswirksamer Personalaufwand	17.000,00	19.700,00	448.500,06
222	Sachaufwand (ohne Transferaufwand)	1.826.100,00	372.400,00	375.391,58
2221	Gebrauchs- und Verbrauchsgüter, Handelswaren	91.100,00	61.700,00	31.200,58
2222	Verwaltungs- und Betriebsaufwand	58.700,00	13.600,00	8.103,73

Gesundheit (Gruppe 5)

MVAG	Mittelverwendungs- und -aufbringungsgruppen (1. und 2. Ebene)	VA 2022	VA 2021	RA 2020
2223	Leasing- und Mietaufwand	91.400,00	89.300,00	89.113,48
2224	Instandhaltung	3.000,00	3.200,00	928,55
2225	Sonstiger Sachaufwand	1.554.200,00	177.900,00	219.459,17
2226	Nicht finanzierungswirksamer Sachaufwand	27.700,00	26.700,00	26.586,07
223	Transferaufwand (laufende Transfers und Kapitaltransfers)	17.433.000,00	16.900.800,00	15.958.790,27
2231	Transferaufwand an Träger des öffentlichen Rechts	17.423.200,00	16.896.000,00	15.728.365,27
2232	Transferaufwand an Beteiligungen			
2233	Transferaufwand an Unternehmen (mit Finanzunternehmen)			
2234	Transferaufwand an Haushalte und Organisationen ohne Erwerbscharakter	9.800,00	4.800,00	230.425,00
2235	Transferaufwand an das Ausland			
2236	Investitions- und Tilgungszuschüsse zwischen Unternehmungen und Betrieben der Gebietskörperschaft und der Gebietskörperschaft			
2237	Nicht finanzierungswirksamer Transferaufwand			
224	Finanzaufwand	355.500,00	379.900,00	404.154,43
2241	Zinsen aus Finanzschulden, Finanzierungsleasing, Forderungskauf und derivativen Finanzinstrumenten mit Grundgeschäft	355.500,00	379.900,00	404.154,43
2242	Zinsen und sonstige Aufwendungen aus derivativen Finanzinstrumenten ohne Grundgeschäft			
2243	Gewinnentnahmen von Unternehmungen und marktbestimmten Betrieben der Gebietskörperschaft (innerhalb der Gebietskörperschaft)			
2244	Sonstiger Finanzaufwand			
2245	Nicht finanzierungswirksamer Finanzaufwand			
22	Summe Aufwendungen	20.820.100,00	18.364.000,00	18.034.633,94
SA0	Saldo (0) Nettoergebnis (21 - 22)	-18.954.700,00	-18.087.100,00	-17.471.998,40
230	Entnahmen von Haushaltsrücklagen	0,00	0,00	0,00
2301	Entnahmen von Haushaltsrücklagen			
240	Zuweisung an Haushaltsrücklagen	0,00	0,00	15.000,00
2401	Zuweisung an Haushaltsrücklagen			15.000,00
23	Summe Haushaltsrücklagen	0,00	0,00	-15.000,00
SA00	Nettoergebnis nach Zuweisung und Entnahmen von Haushaltsrücklagen (Saldo 0 +/- SU23)	-18.954.700,00	-18.087.100,00	-17.486.998,40

Straßen- und Wasserbau, Verkehr (Gruppe 6)

MVAG	Mittelverwendungs- und -aufbringungsgruppen (1. und 2. Ebene)	VA 2022	VA 2021	RA 2020
211	Erträge aus der operativen Verwaltungstätigkeit	765.200,00	714.200,00	954.627,85
2111	Erträge aus eigenen Abgaben			
2112	Erträge aus Ertragsanteilen			
2113	Erträge aus Gebühren			
2114	Erträge aus Leistungen	642.600,00	616.600,00	772.995,25
2115	Erträge aus Besitz und wirtschaftlicher Tätigkeit	67.500,00	67.500,00	91.186,29
2116	Erträge aus Veräußerung und sonstige Erträge	30.100,00	30.100,00	31.016,91
2117	Nicht finanzierungswirksame operative Erträge	25.000,00		59.429,40
212	Erträge aus Transfers	1.795.600,00	1.833.800,00	2.542.764,54
2121	Transferertrag von Trägern des öffentlichen Rechts	605.000,00	505.000,00	1.524.016,97
2122	Transferertrag von Beteiligungen			
2123	Transferertrag von Unternehmen (mit Finanzunternehmen)			
2124	Transferertrag von Haushalten und Organisationen ohne Erwerbscharakter	1.085.000,00	1.215.000,00	894.429,38
2125	Transferertrag vom Ausland			
2126	Investitions- und Tilgungszuschüsse zwischen Unternehmungen und Betrieben der Gebietskörperschaft und der Gebietskörperschaft			
2127	Nicht finanzierungswirksamer Transferertrag	105.600,00	113.800,00	124.318,19
213	Finanzerträge	0,00	0,00	0,00
2131	Erträge aus Zinsen			
2132	Erträge aus Zinsen aus derivativen Finanzinstrumenten ohne Grundgeschäft			
2133	Erträge aus Gewinnentnahmen von marktbestimmten Betrieben			
2134	Sonstige Finanzerträge			
2135	Erträge aus Dividenden/Gewinnausschüttungen			
2136	Sonstige nicht finanzierungswirksame Finanzerträge			
21	Summe Erträge	2.560.800,00	2.548.000,00	3.497.392,39
221	Personalaufwand	1.965.500,00	1.896.700,00	1.852.359,30
2211	Personalaufwand (Bezüge, Nebengeb., Mehrleistungen)	1.515.000,00	1.494.600,00	1.374.107,62
2212	Gesetzlicher und freiwilliger Sozialaufwand	384.700,00	344.100,00	349.029,38
2213	Sonstiger Personalaufwand	5.500,00	5.400,00	4.846,74
2214	Nicht finanzierungswirksamer Personalaufwand	60.300,00	52.600,00	124.375,56
222	Sachaufwand (ohne Transferaufwand)	6.210.700,00	6.061.700,00	5.793.656,46
2221	Gebrauchs- und Verbrauchsgüter, Handelswaren	366.200,00	370.400,00	297.700,52
2222	Verwaltungs- und Betriebsaufwand	428.100,00	440.300,00	381.111,36

Straßen- und Wasserbau, Verkehr (Gruppe 6)

MVAG	Mittelverwendungs- und -aufbringungsgruppen (1. und 2. Ebene)	VA 2022	VA 2021	RA 2020
2223	Leasing- und Mietaufwand	24.100,00	24.100,00	29.563,24
2224	Instandhaltung	1.032.100,00	1.022.100,00	881.849,05
2225	Sonstiger Sachaufwand	1.170.700,00	1.022.900,00	978.755,64
2226	Nicht finanzierungswirksamer Sachaufwand	3.189.500,00	3.181.900,00	3.224.676,65
223	Transferaufwand (laufende Transfers und Kapitaltransfers)	1.720.600,00	3.885.000,00	49.140,33
2231	Transferaufwand an Träger des öffentlichen Rechts	30.000,00	35.000,00	18.905,73
2232	Transferaufwand an Beteiligungen			
2233	Transferaufwand an Unternehmen (mit Finanzunternehmen)	1.690.600,00	3.850.000,00	30.234,60
2234	Transferaufwand an Haushalte und Organisationen ohne Erwerbscharakter			
2235	Transferaufwand an das Ausland			
2236	Investitions- und Tilgungszuschüsse zwischen Unternehmungen und Betrieben der Gebietskörperschaft und der Gebietskörperschaft			
2237	Nicht finanzierungswirksamer Transferaufwand			
224	Finanzaufwand	496.700,00	584.500,00	562.243,44
2241	Zinsen aus Finanzschulden, Finanzierungsleasing, Forderungskauf und derivativen Finanzinstrumenten mit Grundgeschäft	496.700,00	584.500,00	562.243,44
2242	Zinsen und sonstige Aufwendungen aus derivativen Finanzinstrumenten ohne Grundgeschäft			
2243	Gewinnentnahmen von Unternehmungen und marktbestimmten Betrieben der Gebietskörperschaft (innerhalb der Gebietskörperschaft)			
2244	Sonstiger Finanzaufwand			
2245	Nicht finanzierungswirksamer Finanzaufwand			
22	Summe Aufwendungen	10.393.500,00	12.427.900,00	8.257.399,53
SA0	Saldo (0) Nettoergebnis (21 - 22)	-7.832.700,00	-9.879.900,00	-4.760.007,14
230	Entnahmen von Haushaltsrücklagen	185.600,00	50.000,00	521.508,88
2301	Entnahmen von Haushaltsrücklagen	185.600,00	50.000,00	521.508,88
240	Zuweisung an Haushaltsrücklagen	0,00	186.000,00	15.000,00
2401	Zuweisung an Haushaltsrücklagen		186.000,00	15.000,00
23	Summe Haushaltsrücklagen	185.600,00	-136.000,00	506.508,88
SA00	Nettoergebnis nach Zuweisung und Entnahmen von Haushaltsrücklagen (Saldo 0 +/- SU23)	-7.647.100,00	-10.015.900,00	-4.253.498,26

Wirtschaftsförderung (Gruppe 7)

MVAG	Mittelverwendungs- und -aufbringungsgruppen (1. und 2. Ebene)	VA 2022	VA 2021	RA 2020
211	Erträge aus der operativen Verwaltungstätigkeit	1.100.000,00	2.722.100,00	645.763,82
2111	Erträge aus eigenen Abgaben			
2112	Erträge aus Ertragsanteilen			
2113	Erträge aus Gebühren			
2114	Erträge aus Leistungen			
2115	Erträge aus Besitz und wirtschaftlicher Tätigkeit			
2116	Erträge aus Veräußerung und sonstige Erträge			
2117	Nicht finanzierungswirksame operative Erträge	1.100.000,00	2.722.100,00	645.763,82
212	Erträge aus Transfers	0,00	0,00	0,00
2121	Transferertrag von Trägern des öffentlichen Rechts			
2122	Transferertrag von Beteiligungen			
2123	Transferertrag von Unternehmen (mit Finanzunternehmen)			
2124	Transferertrag von Haushalten und Organisationen ohne Erwerbscharakter			
2125	Transferertrag vom Ausland			
2126	Investitions- und Tilgungszuschüsse zwischen Unternehmungen und Betrieben der Gebietskörperschaft und der Gebietskörperschaft			
2127	Nicht finanzierungswirksamer Transferertrag			
213	Finanzerträge	0,00	0,00	0,00
2131	Erträge aus Zinsen			
2132	Erträge aus Zinsen aus derivativen Finanzinstrumenten ohne Grundgeschäft			
2133	Erträge aus Gewinnentnahmen von marktbestimmten Betrieben			
2134	Sonstige Finanzerträge			
2135	Erträge aus Dividenden/Gewinnausschüttungen			
2136	Sonstige nicht finanzierungswirksame Finanzerträge			
21	Summe Erträge	1.100.000,00	2.722.100,00	645.763,82
221	Personalaufwand	24.600,00	26.500,00	32.019,11
2211	Personalaufwand (Bezüge, Nebengeb., Mehrleistungen)	15.000,00	14.700,00	13.834,88
2212	Gesetzlicher und freiwilliger Sozialaufwand	2.500,00	4.500,00	2.241,56
2213	Sonstiger Personalaufwand			
2214	Nicht finanzierungswirksamer Personalaufwand	7.100,00	7.300,00	15.942,67
222	Sachaufwand (ohne Transferaufwand)	100,00	2.827.900,00	1,40
2221	Gebrauchs- und Verbrauchsgüter, Handelswaren			
2222	Verwaltungs- und Betriebsaufwand		100,00	

Wirtschaftsförderung (Gruppe 7)

MVAG	Mittelverwendungs- und -aufbringungsgruppen (1. und 2. Ebene)	VA 2022	VA 2021	RA 2020
2223	Leasing- und Mietaufwand			
2224	Instandhaltung			
2225	Sonstiger Sachaufwand	100,00	100,00	1,40
2226	Nicht finanzierungswirksamer Sachaufwand		2.827.700,00	
223	Transferaufwand (laufende Transfers und Kapitaltransfers)	7.776.400,00	6.188.400,00	6.588.549,47
2231	Transferaufwand an Träger des öffentlichen Rechts			
2232	Transferaufwand an Beteiligungen			
2233	Transferaufwand an Unternehmen (mit Finanzunternehmen)	7.774.400,00	6.186.400,00	6.588.549,47
2234	Transferaufwand an Haushalte und Organisationen ohne Erwerbscharakter	2.000,00	2.000,00	
2235	Transferaufwand an das Ausland			
2236	Investitions- und Tilgungszuschüsse zwischen Unternehmungen und Betrieben der Gebietskörperschaft und der Gebietskörperschaft			
2237	Nicht finanzierungswirksamer Transferaufwand			
224	Finanzaufwand	68.100,00	71.000,00	74.175,77
2241	Zinsen aus Finanzschulden, Finanzierungsleasing, Forderungskauf und derivativen Finanzinstrumenten mit Grundgeschäft	68.100,00	71.000,00	74.175,77
2242	Zinsen und sonstige Aufwendungen aus derivativen Finanzinstrumenten ohne Grundgeschäft			
2243	Gewinnentnahmen von Unternehmungen und marktbestimmten Betrieben der Gebietskörperschaft (innerhalb der Gebietskörperschaft)			
2244	Sonstiger Finanzaufwand			
2245	Nicht finanzierungswirksamer Finanzaufwand			
22	Summe Aufwendungen	7.869.200,00	9.113.800,00	6.694.745,75
SA0	Saldo (0) Nettoergebnis (21 - 22)	-6.769.200,00	-6.391.700,00	-6.048.981,93
230	Entnahmen von Haushaltsrücklagen	0,00	100.000,00	0,00
2301	Entnahmen von Haushaltsrücklagen		100.000,00	
240	Zuweisung an Haushaltsrücklagen	0,00	0,00	0,00
2401	Zuweisung an Haushaltsrücklagen			
23	Summe Haushaltsrücklagen	0,00	100.000,00	0,00
SA00	Nettoergebnis nach Zuweisung und Entnahmen von Haushaltsrücklagen (Saldo 0 +/- SU23)	-6.769.200,00	-6.291.700,00	-6.048.981,93

Dienstleistungen (Gruppe 8)

MVAG	Mittelverwendungs- und -aufbringungsgruppen (1. und 2. Ebene)	VA 2022	VA 2021	RA 2020
211	Erträge aus der operativen Verwaltungstätigkeit	13.552.400,00	12.907.900,00	14.835.016,97
2111	Erträge aus eigenen Abgaben			
2112	Erträge aus Ertragsanteilen			
2113	Erträge aus Gebühren	50.000,00	50.000,00	47.646,57
2114	Erträge aus Leistungen	5.562.000,00	5.303.800,00	4.683.681,69
2115	Erträge aus Besitz und wirtschaftlicher Tätigkeit	5.574.100,00	5.696.100,00	5.460.156,26
2116	Erträge aus Veräußerung und sonstige Erträge	2.118.400,00	1.689.900,00	4.019.650,72
2117	Nicht finanzierungswirksame operative Erträge	247.900,00	168.100,00	623.881,73
212	Erträge aus Transfers	84.300,00	120.300,00	244.281,16
2121	Transferertrag von Trägern des öffentlichen Rechts	74.700,00	109.100,00	173.109,59
2122	Transferertrag von Beteiligungen			
2123	Transferertrag von Unternehmen (mit Finanzunternehmen)			60.000,00
2124	Transferertrag von Haushalten und Organisationen ohne Erwerbscharakter			
2125	Transferertrag vom Ausland			
2126	Investitions- und Tilgungszuschüsse zwischen Unternehmungen und Betrieben der Gebietskörperschaft und der Gebietskörperschaft			
2127	Nicht finanzierungswirksamer Transferertrag	9.600,00	11.200,00	11.171,57
213	Finanzerträge	100,00	100,00	0,00
2131	Erträge aus Zinsen	100,00	100,00	
2132	Erträge aus Zinsen aus derivativen Finanzinstrumenten ohne Grundgeschäft			
2133	Erträge aus Gewinnentnahmen von marktbestimmten Betrieben			
2134	Sonstige Finanzerträge			
2135	Erträge aus Dividenden/Gewinnausschüttungen			
2136	Sonstige nicht finanzierungswirksame Finanzerträge			
21	Summe Erträge	13.636.800,00	13.028.300,00	15.079.298,13
221	Personalaufwand	7.957.100,00	7.817.800,00	7.587.569,80
2211	Personalaufwand (Bezüge, Nebengeb., Mehrleistungen)	6.181.300,00	6.036.900,00	5.533.853,13
2212	Gesetzlicher und freiwilliger Sozialaufwand	1.520.500,00	1.550.900,00	1.471.073,41
2213	Sonstiger Personalaufwand	25.500,00	22.200,00	24.864,99
2214	Nicht finanzierungswirksamer Personalaufwand	229.800,00	207.800,00	557.778,27
222	Sachaufwand (ohne Transferaufwand)	18.401.900,00	17.291.600,00	17.596.212,05
2221	Gebrauchs- und Verbrauchsgüter, Handelswaren	1.197.200,00	1.219.500,00	984.957,87
2222	Verwaltungs- und Betriebsaufwand	1.212.700,00	1.151.700,00	1.287.910,66

Dienstleistungen (Gruppe 8)

MVAG	Mittelverwendungs- und -aufbringungsgruppen (1. und 2. Ebene)	VA 2022	VA 2021	RA 2020
2223	Leasing- und Mietaufwand	7.195.800,00	6.817.800,00	6.626.292,85
2224	Instandhaltung	1.875.300,00	1.778.600,00	1.703.361,04
2225	Sonstiger Sachaufwand	4.486.400,00	4.037.500,00	4.384.752,08
2226	Nicht finanzierungswirksamer Sachaufwand	2.434.500,00	2.286.500,00	2.608.937,55
223	Transferaufwand (laufende Transfers und Kapitaltransfers)	94.300,00	93.900,00	90.552,00
2231	Transferaufwand an Träger des öffentlichen Rechts			
2232	Transferaufwand an Beteiligungen			
2233	Transferaufwand an Unternehmen (mit Finanzunternehmen)	94.300,00	93.900,00	90.552,00
2234	Transferaufwand an Haushalte und Organisationen ohne Erwerbscharakter			
2235	Transferaufwand an das Ausland			
2236	Investitions- und Tilgungszuschüsse zwischen Unternehmungen und Betrieben der Gebietskörperschaft und der Gebietskörperschaft			
2237	Nicht finanzierungswirksamer Transferaufwand			
224	Finanzaufwand	46.700,00	50.000,00	53.374,84
2241	Zinsen aus Finanzschulden, Finanzierungsleasing, Forderungskauf und derivativen Finanzinstrumenten mit Grundgeschäft	46.700,00	50.000,00	53.374,84
2242	Zinsen und sonstige Aufwendungen aus derivativen Finanzinstrumenten ohne Grundgeschäft			
2243	Gewinnentnahmen von Unternehmungen und marktbestimmten Betrieben der Gebietskörperschaft (innerhalb der Gebietskörperschaft)			
2244	Sonstiger Finanzaufwand			
2245	Nicht finanzierungswirksamer Finanzaufwand			
22	Summe Aufwendungen	26.500.000,00	25.253.300,00	25.327.708,69
SA0	Saldo (0) Nettoergebnis (21 - 22)	-12.863.200,00	-12.225.000,00	-10.248.410,56
230	Entnahmen von Haushaltsrücklagen	120.000,00	43.000,00	2.101.977,25
2301	Entnahmen von Haushaltsrücklagen	120.000,00	43.000,00	2.101.977,25
240	Zuweisung an Haushaltsrücklagen	0,00	0,00	2.331.317,42
2401	Zuweisung an Haushaltsrücklagen			2.331.317,42
23	Summe Haushaltsrücklagen	120.000,00	43.000,00	-229.340,17
SA00	Nettoergebnis nach Zuweisung und Entnahmen von Haushaltsrücklagen (Saldo 0 +/- SU23)	-12.743.200,00	-12.182.000,00	-10.477.750,73

Finanzwirtschaft (Gruppe 9)

MVAG	Mittelverwendungs- und -aufbringungsgruppen (1. und 2. Ebene)	VA 2022	VA 2021	RA 2020
211	Erträge aus der operativen Verwaltungstätigkeit	90.783.200,00	80.011.800,00	80.132.341,69
2111	Erträge aus eigenen Abgaben	30.079.500,00	27.983.600,00	26.955.540,09
2112	Erträge aus Ertragsanteilen	59.181.700,00	50.500.000,00	51.227.458,34
2113	Erträge aus Gebühren			
2114	Erträge aus Leistungen	1.478.700,00	1.527.000,00	1.604.946,29
2115	Erträge aus Besitz und wirtschaftlicher Tätigkeit			
2116	Erträge aus Veräußerung und sonstige Erträge	1.200,00	1.200,00	328.072,07
2117	Nicht finanzierungswirksame operative Erträge	42.100,00		16.324,90
212	Erträge aus Transfers	855.600,00	834.300,00	1.410.063,10
2121	Transferertrag von Trägern des öffentlichen Rechts	855.600,00	834.300,00	1.410.063,10
2122	Transferertrag von Beteiligungen			
2123	Transferertrag von Unternehmen (mit Finanzunternehmen)			
2124	Transferertrag von Haushalten und Organisationen ohne Erwerbscharakter			
2125	Transferertrag vom Ausland			
2126	Investitions- und Tilgungszuschüsse zwischen Unternehmungen und Betrieben der Gebietskörperschaft und der Gebietskörperschaft			
2127	Nicht finanzierungswirksamer Transferertrag			
213	Finanzerträge	403.000,00	275.000,00	532.804,90
2131	Erträge aus Zinsen	3.000,00	25.000,00	12.804,90
2132	Erträge aus Zinsen aus derivativen Finanzinstrumenten ohne Grundgeschäft			
2133	Erträge aus Gewinnentnahmen von marktbestimmten Betrieben			
2134	Sonstige Finanzerträge			
2135	Erträge aus Dividenden/Gewinnausschüttungen	400.000,00	250.000,00	520.000,00
2136	Sonstige nicht finanzierungswirksame Finanzerträge			
21	Summe Erträge	92.041.800,00	81.121.100,00	82.075.209,69
221	Personalaufwand	1.006.100,00	920.000,00	834.942,53
2211	Personalaufwand (Bezüge, Nebengeb., Mehrleistungen)	788.100,00	699.500,00	620.073,90
2212	Gesetzlicher und freiwilliger Sozialaufwand	185.600,00	188.400,00	157.436,45
2213	Sonstiger Personalaufwand	3.600,00	4.800,00	4.353,91
2214	Nicht finanzierungswirksamer Personalaufwand	28.800,00	27.300,00	53.078,27
222	Sachaufwand (ohne Transferaufwand)	1.010.800,00	1.228.800,00	687.112,68
2221	Gebrauchs- und Verbrauchsgüter, Handelswaren	8.900,00	5.100,00	6.087,29
2222	Verwaltungs- und Betriebsaufwand	119.400,00	117.400,00	52.037,56

Finanzwirtschaft (Gruppe 9)

MVAG	Mittelverwendungs- und -aufbringungsgruppen (1. und 2. Ebene)	VA 2022	VA 2021	RA 2020
2223	Leasing- und Mietaufwand	800,00		670,57
2224	Instandhaltung		100,00	42,82
2225	Sonstiger Sachaufwand	880.600,00	1.105.000,00	626.777,89
2226	Nicht finanzierungswirksamer Sachaufwand	1.100,00	1.200,00	1.496,55
223	Transferaufwand (laufende Transfers und Kapitaltransfers)	0,00	0,00	0,00
2231	Transferaufwand an Träger des öffentlichen Rechts			
2232	Transferaufwand an Beteiligungen			
2233	Transferaufwand an Unternehmen (mit Finanzunternehmen)			
2234	Transferaufwand an Haushalte und Organisationen ohne Erwerbscharakter			
2235	Transferaufwand an das Ausland			
2236	Investitions- und Tilgungszuschüsse zwischen Unternehmungen und Betrieben der Gebietskörperschaft und der Gebietskörperschaft			
2237	Nicht finanzierungswirksamer Transferaufwand			
224	Finanzaufwand	1.144.800,00	1.082.100,00	1.085.359,09
2241	Zinsen aus Finanzschulden, Finanzierungsleasing, Forderungskauf und derivativen Finanzinstrumenten mit Grundgeschäft	819.800,00	957.100,00	966.065,90
2242	Zinsen und sonstige Aufwendungen aus derivativen Finanzinstrumenten ohne Grundgeschäft			
2243	Gewinnentnahmen von Unternehmungen und marktbestimmten Betrieben der Gebietskörperschaft (innerhalb der Gebietskörperschaft)			
2244	Sonstiger Finanzaufwand	325.000,00	125.000,00	119.293,19
2245	Nicht finanzierungswirksamer Finanzaufwand			
22	Summe Aufwendungen	3.161.700,00	3.230.900,00	2.607.414,30
SA0	Saldo (0) Nettoergebnis (21 - 22)	88.880.100,00	77.890.200,00	79.467.795,39
230	Entnahmen von Haushaltsrücklagen	4.000.000,00	0,00	2.800.000,00
2301	Entnahmen von Haushaltsrücklagen	4.000.000,00		2.800.000,00
240	Zuweisung an Haushaltsrücklagen	400.000,00	400.000,00	3.200.000,00
2401	Zuweisung an Haushaltsrücklagen	400.000,00	400.000,00	3.200.000,00
23	Summe Haushaltsrücklagen	3.600.000,00	-400.000,00	-400.000,00
SA00	Nettoergebnis nach Zuweisung und Entnahmen von Haushaltsrücklagen (Saldo 0 +/- SU23)	92.480.100,00	77.490.200,00	79.067.795,39

Finanzierungshaushalt Gesamt 1. Ebene (Anlage 1b)
- interne Vergütungen enthalten

MVAG	Mittelverwendungs- und -aufbringungsgruppen (1. Ebene)	VA 2022	VA 2021	RA 2020
OPERATIVE GEBARUNG				
311	Einzahlungen aus der operativen Verwaltungstätigkeit	153.086.000,00	139.835.800,00	140.669.747,48
312	Einzahlungen aus Transfers (ohne Kapitaltransfers)	4.874.000,00	5.134.500,00	9.142.263,41
313	Einzahlungen aus Finanzerträgen	403.600,00	320.600,00	642.922,90
31	Summe Einzahlungen operative Gebarung	158.363.600,00	145.290.900,00	150.454.933,79
321	Auszahlungen aus Personalaufwand	44.360.500,00	43.037.900,00	40.574.765,83
322	Auszahlungen aus Sachaufwand (ohne Transferaufwand)	54.076.800,00	50.722.500,00	47.081.603,62
323	Auszahlungen aus Transfers (ohne Kapitaltransfers)	49.878.500,00	46.236.300,00	45.968.137,40
324	Auszahlungen aus Finanzaufwand	2.349.300,00	2.444.400,00	2.490.518,52
32	Summe Auszahlungen operative Gebarung	150.665.100,00	142.441.100,00	136.115.025,37
SA1	Saldo (1) Geldfluss aus der Operativen Gebarung (31 – 32)	7.698.500,00	2.849.800,00	14.339.908,42
INVESTIVE GEBARUNG				
331	Einzahlungen aus der Investitionstätigkeit	1.021.300,00	528.200,00	2.816.047,14
332	Einzahlungen aus der Rückzahlung von Darlehen sowie gewährten Vorschüssen		3.000.000,00	6.000.000,00
333	Einzahlungen aus Kapitaltransfers	1.352.000,00	4.632.000,00	4.222.768,67
33	Summe Einzahlungen investive Gebarung	2.373.300,00	8.160.200,00	13.038.815,81
341	Auszahlungen aus der Investitionstätigkeit	13.924.300,00	20.349.600,00	8.623.900,42
342	Auszahlungen von gewährten Darlehen sowie gewährten Vorschüssen			
343	Auszahlungen aus Kapitaltransfers	3.000.600,00	4.285.000,00	279.742,47
34	Summe Auszahlungen investive Gebarung	16.924.900,00	24.634.600,00	8.903.642,89
SA2	Saldo (2) Geldfluss aus der Investiven Gebarung (33 – 34)	-14.551.600,00	-16.474.400,00	4.135.172,92
SA3	Saldo (3) Nettofinanzierungssaldo (Saldo 1 + Saldo 2)	-6.853.100,00	-13.624.600,00	18.475.081,34

MVAG	Mittelverwendungs- und -aufbringungsgruppen (1. Ebene)	VA 2022	VA 2021	RA 2020
FINANZIERUNGSTÄTIGKEIT				
351	Einzahlungen aus der Aufnahme von Finanzschulden	8.813.000,00	19.314.100,00	
353	Einzahlungen infolge eines Kapitaltausch bei derivativen Finanzinstrumenten mit Grundgeschäft			
355	Einzahlungen aus dem Abgang von Finanzinstrumenten			
35	Summe Einzahlungen aus der Finanzierungstätigkeit	8.813.000,00	19.314.100,00	0,00
361	Auszahlungen aus der Tilgung von Finanzschulden	11.664.000,00	8.605.500,00	9.266.759,02
363	Auszahlungen infolge eines Kapitaltausch bei derivativen Finanzinstrumenten mit Grundgeschäft			
365	Auszahlungen für den Erwerb von Finanzinstrumenten			
36	Summe Auszahlungen aus der Finanzierungstätigkeit	11.664.000,00	8.605.500,00	9.266.759,02
SA4	Saldo (4) Geldfluss aus der Finanzierungstätigkeit (35 – 36)	-2.851.000,00	10.708.600,00	-9.266.759,02
SA5	Saldo (5) Geldfluss aus der voranschlagswirksamen Gebarung (Saldo 3 + Saldo 4)	-9.704.100,00	-2.916.000,00	9.208.322,32

Finanzierungshaushalt Gesamt 1. und 2. Ebene (Anlage 1b)
- interne Vergütungen enthalten

MVAG	Mittelverwendungs- und aufbringungsgruppen (1. und 2. Ebene)	VA 2022	VA 2021	RA 2020
311	Einzahlungen aus der operativen Verwaltungstätigkeit	153.086.000,00	139.835.800,00	140.669.747,48
3111	Einzahlungen aus eigenen Abgaben	31.079.500,00	28.733.600,00	28.067.978,94
3112	Einzahlungen aus Ertragsanteilen	59.181.700,00	50.500.000,00	51.227.458,34
3113	Einzahlungen aus Gebühren	28.612.000,00	27.236.400,00	27.901.900,24
3114	Einzahlungen aus Leistungen	16.035.800,00	15.973.500,00	15.362.148,72
3115	Einzahlungen aus Besitz und wirtschaftlicher Tätigkeit	5.814.400,00	5.960.800,00	5.344.458,06
3116	Einzahlungen aus Veräußerung von geringwertigen Wirtschaftsgütern (GWG) und sonstige Einzahlungen	12.362.600,00	11.431.500,00	12.765.803,18
312	Einzahlungen aus Transfers (ohne Kapitaltransfers)	4.874.000,00	5.134.500,00	9.142.263,41
3121	Transferzahlungen von Trägern des öffentlichen Rechts	3.497.500,00	3.598.100,00	7.809.503,74
3122	Transferzahlungen von Beteiligungen			
3123	Transferzahlungen von Unternehmen (inkl. Finanzunternehmen)	600,00	2.100,00	60.000,00
3124	Transferzahlungen von Haushalte und Organisationen ohne Erwerbscharakter	1.375.900,00	1.534.300,00	1.272.759,67
3125	Transferzahlungen vom Ausland			
3126	Investitions- und Tilgungszuschüsse zwischen Unternehmungen und Betrieben der Gebietskörperschaft und der Gebietskörperschaft			
313	Einzahlungen aus Finanzerträgen	403.600,00	320.600,00	642.922,90
3131	Einzahlungen aus Zinserträgen	3.600,00	70.600,00	117.722,90
3133	Einzahlungen aus Gewinnentnahmen von marktbestimmten Betrieben			
3134	Sonstige Einzahlungen aus Finanzerträgen			
3135	Einzahlungen aus Dividenden/Gewinnausschüttungen	400.000,00	250.000,00	525.200,00
31	Summe Einzahlungen operative Gebarung	158.363.600,00	145.290.900,00	150.454.933,79
321	Auszahlungen aus Personalaufwand	44.360.500,00	43.037.900,00	40.574.765,83
3211	Auszahlungen für Personalaufwand Bezüge, Nebengebühren, und Mehrleistungsvergütungen)	35.392.800,00	34.211.000,00	32.211.317,35
3212	Auszahlungen für gesetzliche und freiwillige Sozialaufwendungen	8.738.600,00	8.607.600,00	8.188.696,10
3213	Auszahlungen aus sonstigem Personalaufwand	229.100,00	219.300,00	174.752,38
322	Auszahlungen aus Sachaufwand (ohne Transferaufwand)	54.076.800,00	50.722.500,00	47.081.603,62
3221	Auszahlungen für Gebrauchs- und Verbrauchsgüter, Handelswaren	2.792.000,00	2.723.100,00	2.346.517,67
3222	Auszahlungen für Verwaltungs- und Betriebsaufwand	3.861.400,00	3.787.300,00	3.648.433,39
3223	Auszahlungen für Leasing- und Mietaufwand	9.358.400,00	8.879.000,00	9.160.356,58
3224	Auszahlungen für Instandhaltung	4.545.900,00	4.270.000,00	3.451.471,14
3225	Sonstige Auszahlungen aus Sachaufwand	33.519.100,00	31.063.100,00	28.474.824,84
323	Auszahlungen aus Transfers (ohne Kapitaltransfers)	49.878.500,00	46.236.300,00	45.968.137,40
3231	Transferzahlungen an Träger des öffentlichen Rechts	32.688.800,00	30.684.000,00	28.800.761,65
3232	Transferzahlungen an Beteiligungen			
3233	Transferzahlungen an Unternehmen (inkl. Finanzunternehmen)	7.734.900,00	6.031.800,00	7.808.468,10
3234	Transferzahlungen an Haushalte und Organisationen ohne Erwerbscharakter	9.454.800,00	9.520.500,00	9.358.907,65

MVAG	Mittelverwendungs- und aufbringungsgruppen (1. und 2. Ebene)	VA 2022	VA 2021	RA 2020
3235	Transferzahlungen an das Ausland			
3236	Investitions- und Tilgungszuschüsse zwischen Unternehmungen und Betrieben der Gebietskörperschaft und der Gebietskörperschaft			
324	Auszahlungen aus Finanzaufwand	2.349.300,00	2.444.400,00	2.490.518,52
3241	Auszahlungen für Zinsaufwand, für Finanzierungsleasing, für Forderungskauf, für Finanzschulden und derivative Finanzinstrumente m	2.024.000,00	2.319.100,00	2.393.167,74
3242	Auszahlungen für Zinsen aus derivativen Finanzinstrumenten ohne Grundgeschäft			
3243	Auszahlung aus Gewinnentnahmen von marktbestimmten Betrieben			
3244	Sonstige Auszahlungen aus Finanzaufwendungen	325.300,00	125.300,00	97.350,78
32	Summe Auszahlungen operative Gebarung	150.665.100,00	142.441.100,00	136.115.025,37
SA1	Saldo (1) Geldfluss aus der Operativen Gebarung (31 – 32)	7.698.500,00	2.849.800,00	14.339.908,42
331	Einzahlungen aus der Investitionstätigkeit	1.021.300,00	528.200,00	2.816.047,14
3311	Einzahlungen aus der Veräußerung von immateriellem Vermögen			
3312	Einzahlungen aus der Veräußerung von Grundstücken und Grundstückeinrichtungen	1.020.000,00	520.000,00	2.788.462,13
3313	Einzahlungen aus der Veräußerung von Gebäuden und Bauten			
3314	Einzahlungen aus der Veräußerung von technischen Anlagen, Fahrzeuge und Maschinen	1.300,00	8.200,00	27.585,01
3315	Einzahlungen aus der Veräußerung von Amts-, Betriebs- und Geschäftsausstattung			
3316	Einzahlungen aus der Veräußerung von Kulturgütern			
3317	Einzahlungen aus der Veräußerung von Beteiligungen			
332	Einzahlungen aus der Rückzahlung von Darlehen sowie gewährten Vorschüssen	0,00	3.000.000,00	6.000.000,00
3321	Einzahlungen aus Darlehen an Träger des öffentlichen Rechts			
3322	Einzahlungen aus Darlehen an Beteiligungen			
3323	Einzahlungen aus Darlehen an Unternehmen und Haushalte		3.000.000,00	6.000.000,00
3325	Einzahlungen aus Vorschüssen und Anzahlungen			
333	Einzahlungen aus Kapitaltransfers	1.352.000,00	4.632.000,00	4.222.768,67
3331	Kapitaltransferzahlungen von Trägern des öffentlichen Rechts	1.352.000,00	3.521.000,00	4.222.768,67
3332	Kapitaltransferzahlungen von Beteiligungen			
3333	Kapitaltransferzahlungen von Unternehmen		1.111.000,00	
3334	Kapitaltransferzahlungen von Haushalten und Organisationen ohne Erwerbscharakter			
3335	Kapitaltransferzahlungen vom Ausland			
33	Summe Einzahlungen investive Gebarung	2.373.300,00	8.160.200,00	13.038.815,81
341	Auszahlungen aus der Investitionstätigkeit	13.924.300,00	20.349.600,00	8.623.900,42
3411	Auszahlungen für den Erwerb von immateriellem Vermögen	2.700,00	15.000,00	19.650,00
3412	Auszahlungen für den Erwerb von Grundstücken und Grundstückseinrichtungen	8.230.300,00	12.731.200,00	3.581.524,38
3413	Auszahlungen für den Erwerb von Gebäuden und Bauten	2.880.400,00	5.130.400,00	2.938.115,45
3414	Auszahlungen für den Erwerb von technischen Anlagen, Fahrzeuge und Maschinen	1.213.900,00	1.003.400,00	930.606,47

MVAG	Mittelverwendungs- und aufbringungsgruppen (1. und 2. Ebene)	VA 2022	VA 2021	RA 2020
3415	Auszahlungen für den Erwerb von Amts-, Betriebs- und Geschäftsausstattung	1.593.500,00	1.469.600,00	1.145.864,12
3416	Auszahlungen für den Erwerb von Kulturgütern	3.500,00		4.500,00
3417	Auszahlungen für den Erwerb von Beteiligungen			3.640,00
342	Auszahlungen von gewährten Darlehen sowie gewährten Vorschüssen	0,00	0,00	0,00
3421	Auszahlung von Darlehen an Träger des öffentlichen Rechts			
3422	Auszahlung von Darlehen an Beteiligungen			
3423	Auszahlung von Darlehen an Unternehmen und Haushalte			
3425	Auszahlungen von Vorschüssen und Anzahlungen			
343	Auszahlungen aus Kapitaltransfers	3.000.600,00	4.285.000,00	279.742,47
3431	Kapitaltransferzahlungen an Träger des öffentlichen Rechts	1.175.000,00	185.000,00	18.905,73
3432	Kapitaltransferzahlungen an Beteiligungen			
3433	Kapitaltransferzahlungen an Unternehmen (Finanzunternehmen)	1.825.600,00	4.100.000,00	260.836,74
3434	Kapitaltransferzahlungen an Haushalte und Organisationen ohne Erwerbscharakter			
3435	Kapitaltransferzahlungen an das Ausland			
34	Summe Auszahlungen investive Gebarung	16.924.900,00	24.634.600,00	8.903.642,89
SA2	Saldo (2) Geldfluss aus der Investiven Gebarung (33 – 34)	-14.551.600,00	-16.474.400,00	4.135.172,92
SA3	Saldo (3) Nettofinanzierungssaldo (Saldo 1 + Saldo 2)	-6.853.100,00	-13.624.600,00	18.475.081,34
351	Einzahlungen aus der Aufnahme von Finanzschulden	8.813.000,00	19.314.100,00	0,00
3511	Einzahlungen aus empfangenen Darlehen von öffentlichen Körperschaften und Rechtsträgern			
3512	Einzahlungen aus empfangenen Darlehen von Beteiligungen			
3513	Einzahlungen aus empfangenen Darlehen von Unternehmen und privaten Haushalten			
3514	Einzahlungen aus Finanzschulden (Finanzunternehmen)	8.813.000,00	19.314.100,00	
353	Einzahlungen infolge eines Kapitaltausch bei derivativen Finanzinstrumenten mit Grundgeschäft	0,00	0,00	0,00
3530	Einzahlungen infolge eines Kapitaltausch bei derivativen Finanzinstrumenten mit Grundgeschäft			
355	Einzahlungen aus dem Abgang von Finanzinstrumenten	0,00	0,00	0,00
3550	Einzahlungen aus dem Abgang von Finanzinstrumenten			
35	Summe Einzahlungen aus der Finanzierungstätigkeit	8.813.000,00	19.314.100,00	0,00
361	Auszahlungen aus der Tilgung von Finanzschulden	11.664.000,00	8.605.500,00	9.266.759,02
3611	Auszahlungen aus empfangenen Darlehen von öffentlichen Körperschaften und Rechtsträgern		17.100,00	37.807,33
3612	Auszahlungen aus empfangenen Darlehen von Beteiligungen			
3613	Auszahlungen aus empfangenen Darlehen von Unternehmen und privaten Haushalten			
3614	Auszahlungen aus Finanzschulden	11.664.000,00	8.588.400,00	9.228.951,69

MVAG	Mittelverwendungs- und aufbringungsgruppen (1. und 2. Ebene)	VA 2022	VA 2021	RA 2020
3615	Auszahlung aus der Rückzahlung von Leasingverbindlichkeiten			
363	Auszahlungen infolge eines Kapitaltausch bei derivativen Finanzinstrumenten mit Grundgeschäft	0,00	0,00	0,00
3630	Auszahlungen infolge eines Kapitaltausch bei derivativen Finanzinstrumenten mit Grundgeschäft			
365	Auszahlungen für den Erwerb von Finanzinstrumenten	0,00	0,00	0,00
3650	Auszahlungen für den Erwerb von Finanzinstrumenten			
36	Summe Auszahlungen aus der Finanzierungstätigkeit	11.664.000,00	8.605.500,00	9.266.759,02
SA4	Saldo (4) Geldfluss aus der Finanzierungstätigkeit (35 – 36)	-2.851.000,00	10.708.600,00	-9.266.759,02
SA5	Saldo (5) Geldfluss aus der voranschlagswirksamen Gebarung (Saldo 3 + Saldo 4)	-9.704.100,00	-2.916.000,00	9.208.322,32

Finanzierungshaushalt Bereichsbudget 1. und 2. Ebene
(Anlage 1b)

Vertretungskörper und allgemeine Verwaltung (Gruppe 0)

MVAG	Mittelverwendungs- und aufbringungsgruppen (1. und 2. Ebene)	VA 2022	VA 2021	RA 2020
311	Einzahlungen aus der operativen Verwaltungstätigkeit	43.095.700,00	42.131.200,00	43.686.712,59
3111	Einzahlungen aus eigenen Abgaben	1.000.000,00	750.000,00	1.304.266,31
3112	Einzahlungen aus Ertragsanteilen			
3113	Einzahlungen aus Gebühren	28.562.000,00	27.186.400,00	27.854.253,67
3114	Einzahlungen aus Leistungen	4.091.100,00	4.203.400,00	4.391.498,97
3115	Einzahlungen aus Besitz und wirtschaftlicher Tätigkeit			
3116	Einzahlungen aus Veräußerung von geringwertigen Wirtschaftsgütern (GWG) und sonstige Einzahlungen	9.442.600,00	9.991.400,00	10.136.693,64
312	Einzahlungen aus Transfers (ohne Kapitaltransfers)	430.500,00	453.100,00	507.968,45
3121	Transferzahlungen von Trägern des öffentlichen Rechts	158.800,00	147.000,00	203.805,33
3122	Transferzahlungen von Beteiligungen			
3123	Transferzahlungen von Unternehmen (inkl. Finanzunternehmen)			
3124	Transferzahlungen von Haushalte und Organisationen ohne Erwerbscharakter	271.700,00	306.100,00	304.163,12
3125	Transferzahlungen vom Ausland			
3126	Investitions- und Tilgungszuschüsse zwischen Unternehmungen und Betrieben der Gebietskörperschaft und der Gebietskörperschaft			
313	Einzahlungen aus Finanzerträgen	0,00	0,00	0,00
3131	Einzahlungen aus Zinserträgen			
3133	Einzahlungen aus Gewinnentnahmen von marktbestimmten Betrieben			
3134	Sonstige Einzahlungen aus Finanzerträgen			
3135	Einzahlungen aus Dividenden/Gewinnausschüttungen			
31	Summe Einzahlungen operative Gebarung	43.526.200,00	42.584.300,00	44.194.681,04
321	Auszahlungen aus Personalaufwand	16.975.600,00	17.141.100,00	16.390.676,79
3211	Auszahlungen für Personalaufwand Bezüge, Nebengebühren, und Mehrleistungsvergütungen)	13.470.100,00	13.519.400,00	13.052.653,57
3212	Auszahlungen für gesetzliche und freiwillige Sozialaufwendungen	3.356.400,00	3.473.400,00	3.240.094,70
3213	Auszahlungen aus sonstigem Personalaufwand	149.100,00	148.300,00	97.928,52
322	Auszahlungen aus Sachaufwand (ohne Transferaufwand)	20.320.600,00	19.934.900,00	17.737.356,38
3221	Auszahlungen für Gebrauchs- und Verbrauchsgüter, Handelswaren	377.300,00	308.400,00	346.717,55
3222	Auszahlungen für Verwaltungs- und Betriebsaufwand	637.600,00	675.100,00	455.115,63
3223	Auszahlungen für Leasing- und Mietaufwand	598.700,00	593.100,00	568.540,15
3224	Auszahlungen für Instandhaltung	72.100,00	66.000,00	31.872,42
3225	Sonstige Auszahlungen aus Sachaufwand	18.634.900,00	18.292.300,00	16.335.110,63
323	Auszahlungen aus Transfers (ohne Kapitaltransfers)	7.880.300,00	8.273.700,00	8.062.286,92
3231	Transferzahlungen an Träger des öffentlichen Rechts			
3232	Transferzahlungen an Beteiligungen			
3233	Transferzahlungen an Unternehmen (inkl. Finanzunternehmen)			

Vertretungskörper und allgemeine Verwaltung (Gruppe 0)

MVAG	Mittelverwendungs- und aufbringungsgruppen (1. und 2. Ebene)	VA 2022	VA 2021	RA 2020
3234	Transferzahlungen an Haushalte und Organisationen ohne Erwerbscharakter	7.880.300,00	8.273.700,00	8.062.286,92
3235	Transferzahlungen an das Ausland			
3236	Investitions- und Tilgungszuschüsse zwischen Unternehmungen und Betrieben der Gebietskörperschaft und der Gebietskörperschaft			
324	Auszahlungen aus Finanzaufwand	10.500,00	15.600,00	218,90
3241	Auszahlungen für Zinsaufwand, für Finanzierungsleasing, für Forderungskauf, für Finanzschulden und derivative Finanzinstrumente m	10.200,00	15.300,00	
3242	Auszahlungen für Zinsen aus derivativen Finanzinstrumenten ohne Grundgeschäft			
3243	Auszahlung aus Gewinnentnahmen von marktbestimmten Betrieben			
3244	Sonstige Auszahlungen aus Finanzaufwendungen	300,00	300,00	218,90
32	Summe Auszahlungen operative Gebarung	45.187.000,00	45.365.300,00	42.190.538,99
SA1	Saldo (1) Geldfluss aus der Operativen Gebarung (31 – 32)	-1.660.800,00	-2.781.000,00	2.004.142,05
331	Einzahlungen aus der Investitionstätigkeit	0,00	0,00	0,00
3311	Einzahlungen aus der Veräußerung von immateriellem Vermögen			
3312	Einzahlungen aus der Veräußerung von Grundstücken und Grundstückeinrichtungen			
3313	Einzahlungen aus der Veräußerung von Gebäuden und Bauten			
3314	Einzahlungen aus der Veräußerung von technischen Anlagen, Fahrzeuge und Maschinen			
3315	Einzahlungen aus der Veräußerung von Amts-, Betriebs- und Geschäftsausstattung			
3316	Einzahlungen aus der Veräußerung von Kulturgütern			
3317	Einzahlungen aus der Veräußerung von Beteiligungen			
332	Einzahlungen aus der Rückzahlung von Darlehen sowie gewährten Vorschüssen	0,00	0,00	0,00
3321	Einzahlungen aus Darlehen an Träger des öffentlichen Rechts			
3322	Einzahlungen aus Darlehen an Beteiligungen			
3323	Einzahlungen aus Darlehen an Unternehmen und Haushalte			
3325	Einzahlungen aus Vorschüssen und Anzahlungen			
333	Einzahlungen aus Kapitaltransfers	0,00	0,00	0,00
3331	Kapitaltransferzahlungen von Trägern des öffentlichen Rechts			
3332	Kapitaltransferzahlungen von Beteiligungen			
3333	Kapitaltransferzahlungen von Unternehmen			
3334	Kapitaltransferzahlungen von Haushalten und Organisationen ohne Erwerbscharakter			
3335	Kapitaltransferzahlungen vom Ausland			
33	Summe Einzahlungen investive Gebarung	0,00	0,00	0,00
341	Auszahlungen aus der Investitionstätigkeit	1.140.100,00	1.519.600,00	43.734,63
3411	Auszahlungen für den Erwerb von immateriellem Vermögen			19.650,00
3412	Auszahlungen für den Erwerb von Grundstücken und Grundstückseinrichtungen			

Vertretungskörper und allgemeine Verwaltung (Gruppe 0)

MVAG	Mittelverwendungs- und aufbringungsgruppen (1. und 2. Ebene)	VA 2022	VA 2021	RA 2020
3413	Auszahlungen für den Erwerb von Gebäuden und Bauten	1.000.000,00	1.500.000,00	
3414	Auszahlungen für den Erwerb von technischen Anlagen, Fahrzeuge und Maschinen	62.100,00	1.100,00	
3415	Auszahlungen für den Erwerb von Amts-, Betriebs- und Geschäftsausstattung	78.000,00	18.500,00	24.084,63
3416	Auszahlungen für den Erwerb von Kulturgütern			
3417	Auszahlungen für den Erwerb von Beteiligungen			
342	Auszahlungen von gewährten Darlehen sowie gewährten Vorschüssen	0,00	0,00	0,00
3421	Auszahlung von Darlehen an Träger des öffentlichen Rechts			
3422	Auszahlung von Darlehen an Beteiligungen			
3423	Auszahlung von Darlehen an Unternehmen und Haushalte			
3425	Auszahlungen von Vorschüssen und Anzahlungen			
343	Auszahlungen aus Kapitaltransfers	0,00	0,00	0,00
3431	Kapitaltransferzahlungen an Träger des öffentlichen Rechts			
3432	Kapitaltransferzahlungen an Beteiligungen			
3433	Kapitaltransferzahlungen an Unternehmen (Finanzunternehmen)			
3434	Kapitaltransferzahlungen an Haushalte und Organisationen ohne Erwerbscharakter			
3435	Kapitaltransferzahlungen an das Ausland			
34	Summe Auszahlungen investive Gebarung	1.140.100,00	1.519.600,00	43.734,63
SA2	Saldo (2) Geldfluss aus der Investiven Gebarung (33 – 34)	-1.140.100,00	-1.519.600,00	-43.734,63
SA3	Saldo (3) Nettofinanzierungssaldo (Saldo 1 + Saldo 2)	-2.800.900,00	-4.300.600,00	1.960.407,42
351	Einzahlungen aus der Aufnahme von Finanzschulden	1.000.000,00	1.500.000,00	0,00
3511	Einzahlungen aus empfangenen Darlehen von öffentlichen Körperschaften und Rechtsträgern			
3512	Einzahlungen aus empfangenen Darlehen von Beteiligungen			
3513	Einzahlungen aus empfangenen Darlehen von Unternehmen und privaten Haushalten			
3514	Einzahlungen aus Finanzschulden (Finanzunternehmen)	1.000.000,00	1.500.000,00	
353	Einzahlungen infolge eines Kapitaltausch bei derivativen Finanzinstrumenten mit Grundgeschäft	0,00	0,00	0,00
3530	Einzahlungen infolge eines Kapitaltausch bei derivativen Finanzinstrumenten mit Grundgeschäft			
355	Einzahlungen aus dem Abgang von Finanzinstrumenten	0,00	0,00	0,00
3550	Einzahlungen aus dem Abgang von Finanzinstrumenten			
35	Summe Einzahlungen aus der Finanzierungstätigkeit	1.000.000,00	1.500.000,00	0,00
361	Auszahlungen aus der Tilgung von Finanzschulden	0,00	0,00	0,00
3611	Auszahlungen aus empfangenen Darlehen von öffentlichen Körperschaften und Rechtsträgern			

Vertretungskörper und allgemeine Verwaltung (Gruppe 0)

MVAG	Mittelverwendungs- und aufbringungsgruppen (1. und 2. Ebene)	VA 2022	VA 2021	RA 2020
3612	Auszahlungen aus empfangenen Darlehen von Beteiligungen			
3613	Auszahlungen aus empfangenen Darlehen von Unternehmen und privaten Haushalten			
3614	Auszahlungen aus Finanzschulden			
3615	Auszahlung aus der Rückzahlung von Leasingverbindlichkeiten			
363	Auszahlungen infolge eines Kapitaltausch bei derivativen Finanzinstrumenten mit Grundgeschäft	0,00	0,00	0,00
3630	Auszahlungen infolge eines Kapitaltausch bei derivativen Finanzinstrumenten mit Grundgeschäft			
365	Auszahlungen für den Erwerb von Finanzinstrumenten	0,00	0,00	0,00
3650	Auszahlungen für den Erwerb von Finanzinstrumenten			
36	Summe Auszahlungen aus der Finanzierungstätigkeit	0,00	0,00	0,00
SA4	Saldo (4) Geldfluss aus der Finanzierungstätigkeit (35 – 36)	1.000.000,00	1.500.000,00	0,00
SA5	Saldo (5) Geldfluss aus der voranschlagswirksamen Gebarung (Saldo 3 + Saldo 4)	-1.800.900,00	-2.800.600,00	1.960.407,42

Öffentliche Ordnung und Sicherheit (Gruppe 1)

MVAG	Mittelverwendungs- und aufbringungsgruppen (1. und 2. Ebene)	VA 2022	VA 2021	RA 2020
311	Einzahlungen aus der operativen Verwaltungstätigkeit	16.700,00	19.700,00	16.605,45
3111	Einzahlungen aus eigenen Abgaben			
3112	Einzahlungen aus Ertragsanteilen			
3113	Einzahlungen aus Gebühren			
3114	Einzahlungen aus Leistungen	16.700,00	19.700,00	16.605,45
3115	Einzahlungen aus Besitz und wirtschaftlicher Tätigkeit			
3116	Einzahlungen aus Veräußerung von geringwertigen Wirtschaftsgütern (GWG) und sonstige Einzahlungen			
312	Einzahlungen aus Transfers (ohne Kapitaltransfers)	34.300,00	47.600,00	46.002,84
3121	Transferzahlungen von Trägern des öffentlichen Rechts	34.300,00	47.600,00	46.002,84
3122	Transferzahlungen von Beteiligungen			
3123	Transferzahlungen von Unternehmen (inkl. Finanzunternehmen)			
3124	Transferzahlungen von Haushalte und Organisationen ohne Erwerbscharakter			
3125	Transferzahlungen vom Ausland			
3126	Investitions- und Tilgungszuschüsse zwischen Unternehmungen und Betrieben der Gebietskörperschaft und der Gebietskörperschaft			
313	Einzahlungen aus Finanzerträgen	0,00	0,00	0,00
3131	Einzahlungen aus Zinserträgen			
3133	Einzahlungen aus Gewinnentnahmen von marktbestimmten Betrieben			
3134	Sonstige Einzahlungen aus Finanzerträgen			
3135	Einzahlungen aus Dividenden/Gewinnausschüttungen			
31	Summe Einzahlungen operative Gebarung	51.000,00	67.300,00	62.608,29
321	Auszahlungen aus Personalaufwand	1.729.300,00	1.460.100,00	1.348.676,41
3211	Auszahlungen für Personalaufwand Bezüge, Nebengebühren, und Mehrleistungsvergütungen)	1.418.700,00	1.188.200,00	1.079.343,39
3212	Auszahlungen für gesetzliche und freiwillige Sozialaufwendungen	306.300,00	268.900,00	265.497,69
3213	Auszahlungen aus sonstigem Personalaufwand	4.300,00	3.000,00	3.835,33
322	Auszahlungen aus Sachaufwand (ohne Transferaufwand)	144.400,00	158.700,00	107.728,83
3221	Auszahlungen für Gebrauchs- und Verbrauchsgüter, Handelswaren	7.700,00	8.500,00	2.512,49
3222	Auszahlungen für Verwaltungs- und Betriebsaufwand	4.200,00	4.400,00	2.980,54
3223	Auszahlungen für Leasing- und Mietaufwand			
3224	Auszahlungen für Instandhaltung	100,00	400,00	
3225	Sonstige Auszahlungen aus Sachaufwand	132.400,00	145.400,00	102.235,80
323	Auszahlungen aus Transfers (ohne Kapitaltransfers)	1.021.000,00	930.400,00	930.400,00
3231	Transferzahlungen an Träger des öffentlichen Rechts	1.021.000,00	930.400,00	930.400,00
3232	Transferzahlungen an Beteiligungen			
3233	Transferzahlungen an Unternehmen (inkl. Finanzunternehmen)			

Öffentliche Ordnung und Sicherheit (Gruppe 1)

MVAG	Mittelverwendungs- und aufbringungsgruppen (1. und 2. Ebene)	VA 2022	VA 2021	RA 2020
3234	Transferzahlungen an Haushalte und Organisationen ohne Erwerbscharakter			
3235	Transferzahlungen an das Ausland			
3236	Investitions- und Tilgungszuschüsse zwischen Unternehmungen und Betrieben der Gebietskörperschaft und der Gebietskörperschaft			
324	Auszahlungen aus Finanzaufwand	32.400,00	21.900,00	23.120,90
3241	Auszahlungen für Zinsaufwand, für Finanzierungsleasing, für Forderungskauf, für Finanzschulden und derivative Finanzinstrumente m	32.400,00	21.900,00	23.120,90
3242	Auszahlungen für Zinsen aus derivativen Finanzinstrumenten ohne Grundgeschäft			
3243	Auszahlung aus Gewinnentnahmen von marktbestimmten Betrieben			
3244	Sonstige Auszahlungen aus Finanzaufwendungen			
32	Summe Auszahlungen operative Gebarung	2.927.100,00	2.571.100,00	2.409.926,14
SA1	Saldo (1) Geldfluss aus der Operativen Gebarung (31 – 32)	-2.876.100,00	-2.503.800,00	-2.347.317,85
331	Einzahlungen aus der Investitionstätigkeit	0,00	0,00	0,00
3311	Einzahlungen aus der Veräußerung von immateriellem Vermögen			
3312	Einzahlungen aus der Veräußerung von Grundstücken und Grundstückeinrichtungen			
3313	Einzahlungen aus der Veräußerung von Gebäuden und Bauten			
3314	Einzahlungen aus der Veräußerung von technischen Anlagen, Fahrzeuge und Maschinen			
3315	Einzahlungen aus der Veräußerung von Amts-, Betriebs- und Geschäftsausstattung			
3316	Einzahlungen aus der Veräußerung von Kulturgütern			
3317	Einzahlungen aus der Veräußerung von Beteiligungen			
332	Einzahlungen aus der Rückzahlung von Darlehen sowie gewährten Vorschüssen	0,00	0,00	0,00
3321	Einzahlungen aus Darlehen an Träger des öffentlichen Rechts			
3322	Einzahlungen aus Darlehen an Beteiligungen			
3323	Einzahlungen aus Darlehen an Unternehmen und Haushalte			
3325	Einzahlungen aus Vorschüssen und Anzahlungen			
333	Einzahlungen aus Kapitaltransfers	0,00	0,00	0,00
3331	Kapitaltransferzahlungen von Trägern des öffentlichen Rechts			
3332	Kapitaltransferzahlungen von Beteiligungen			
3333	Kapitaltransferzahlungen von Unternehmen			
3334	Kapitaltransferzahlungen von Haushalten und Organisationen ohne Erwerbscharakter			
3335	Kapitaltransferzahlungen vom Ausland			
33	Summe Einzahlungen investive Gebarung	0,00	0,00	0,00
341	Auszahlungen aus der Investitionstätigkeit	101.800,00	51.800,00	0,00
3411	Auszahlungen für den Erwerb von immateriellem Vermögen			
3412	Auszahlungen für den Erwerb von Grundstücken und Grundstückseinrichtungen			

Öffentliche Ordnung und Sicherheit (Gruppe 1)

MVAG	Mittelverwendungs- und aufbringungsgruppen (1. und 2. Ebene)	VA 2022	VA 2021	RA 2020
3413	Auszahlungen für den Erwerb von Gebäuden und Bauten			
3414	Auszahlungen für den Erwerb von technischen Anlagen, Fahrzeuge und Maschinen			
3415	Auszahlungen für den Erwerb von Amts-, Betriebs- und Geschäftsausstattung	101.800,00	51.800,00	
3416	Auszahlungen für den Erwerb von Kulturgütern			
3417	Auszahlungen für den Erwerb von Beteiligungen			
342	Auszahlungen von gewährten Darlehen sowie gewährten Vorschüssen	0,00	0,00	0,00
3421	Auszahlung von Darlehen an Träger des öffentlichen Rechts			
3422	Auszahlung von Darlehen an Beteiligungen			
3423	Auszahlung von Darlehen an Unternehmen und Haushalte			
3425	Auszahlungen von Vorschüssen und Anzahlungen			
343	Auszahlungen aus Kapitaltransfers	1.145.000,00	0,00	0,00
3431	Kapitaltransferzahlungen an Träger des öffentlichen Rechts	1.145.000,00		
3432	Kapitaltransferzahlungen an Beteiligungen			
3433	Kapitaltransferzahlungen an Unternehmen (Finanzunternehmen)			
3434	Kapitaltransferzahlungen an Haushalte und Organisationen ohne Erwerbscharakter			
3435	Kapitaltransferzahlungen an das Ausland			
34	Summe Auszahlungen investive Gebarung	1.246.800,00	51.800,00	0,00
SA2	Saldo (2) Geldfluss aus der Investiven Gebarung (33 – 34)	-1.246.800,00	-51.800,00	0,00
SA3	Saldo (3) Nettofinanzierungssaldo (Saldo 1 + Saldo 2)	-4.122.900,00	-2.555.600,00	-2.347.317,85
351	Einzahlungen aus der Aufnahme von Finanzschulden	1.145.000,00	0,00	0,00
3511	Einzahlungen aus empfangenen Darlehen von öffentlichen Körperschaften und Rechtsträgern			
3512	Einzahlungen aus empfangenen Darlehen von Beteiligungen			
3513	Einzahlungen aus empfangenen Darlehen von Unternehmen und privaten Haushalten			
3514	Einzahlungen aus Finanzschulden (Finanzunternehmen)	1.145.000,00		
353	Einzahlungen infolge eines Kapitaltausch bei derivativen Finanzinstrumenten mit Grundgeschäft	0,00	0,00	0,00
3530	Einzahlungen infolge eines Kapitaltausch bei derivativen Finanzinstrumenten mit Grundgeschäft			
355	Einzahlungen aus dem Abgang von Finanzinstrumenten	0,00	0,00	0,00
3550	Einzahlungen aus dem Abgang von Finanzinstrumenten			
35	Summe Einzahlungen aus der Finanzierungstätigkeit	1.145.000,00	0,00	0,00
361	Auszahlungen aus der Tilgung von Finanzschulden	68.100,00	66.900,00	65.599,20
3611	Auszahlungen aus empfangenen Darlehen von öffentlichen Körperschaften und Rechtsträgern			

Öffentliche Ordnung und Sicherheit (Gruppe 1)

MVAG	Mittelverwendungs- und aufbringungsgruppen (1. und 2. Ebene)	VA 2022	VA 2021	RA 2020
3612	Auszahlungen aus empfangenen Darlehen von Beteiligungen			
3613	Auszahlungen aus empfangenen Darlehen von Unternehmen und privaten Haushalten			
3614	Auszahlungen aus Finanzschulden	68.100,00	66.900,00	65.599,20
3615	Auszahlung aus der Rückzahlung von Leasingverbindlichkeiten			
363	Auszahlungen infolge eines Kapitaltausch bei derivativen Finanzinstrumenten mit Grundgeschäft	0,00	0,00	0,00
3630	Auszahlungen infolge eines Kapitaltausch bei derivativen Finanzinstrumenten mit Grundgeschäft			
365	Auszahlungen für den Erwerb von Finanzinstrumenten	0,00	0,00	0,00
3650	Auszahlungen für den Erwerb von Finanzinstrumenten			
36	Summe Auszahlungen aus der Finanzierungstätigkeit	68.100,00	66.900,00	65.599,20
SA4	Saldo (4) Geldfluss aus der Finanzierungstätigkeit (35 – 36)	1.076.900,00	-66.900,00	-65.599,20
SA5	Saldo (5) Geldfluss aus der voranschlagswirksamen Gebarung (Saldo 3 + Saldo 4)	-3.046.000,00	-2.622.500,00	-2.412.917,05

Unterricht, Erziehung, Sport und Wissenschaft (Gruppe 2)

MVAG	Mittelverwendungs- und aufbringungsgruppen (1. und 2. Ebene)	VA 2022	VA 2021	RA 2020
311	Einzahlungen aus der operativen Verwaltungstätigkeit	3.635.000,00	3.693.300,00	3.623.208,24
3111	Einzahlungen aus eigenen Abgaben			
3112	Einzahlungen aus Ertragsanteilen			
3113	Einzahlungen aus Gebühren			
3114	Einzahlungen aus Leistungen	3.312.100,00	3.371.400,00	2.985.476,62
3115	Einzahlungen aus Besitz und wirtschaftlicher Tätigkeit	164.800,00	164.800,00	93.439,40
3116	Einzahlungen aus Veräußerung von geringwertigen Wirtschaftsgütern (GWG) und sonstige Einzahlungen	158.100,00	157.100,00	544.292,22
312	Einzahlungen aus Transfers (ohne Kapitaltransfers)	978.500,00	1.169.600,00	1.074.276,09
3121	Transferzahlungen von Trägern des öffentlichen Rechts	966.800,00	1.157.900,00	1.065.010,19
3122	Transferzahlungen von Beteiligungen			
3123	Transferzahlungen von Unternehmen (inkl. Finanzunternehmen)	600,00	600,00	
3124	Transferzahlungen von Haushalte und Organisationen ohne Erwerbscharakter	11.100,00	11.100,00	9.265,90
3125	Transferzahlungen vom Ausland			
3126	Investitions- und Tilgungszuschüsse zwischen Unternehmungen und Betrieben der Gebietskörperschaft und der Gebietskörperschaft			
313	Einzahlungen aus Finanzerträgen	500,00	500,00	304,11
3131	Einzahlungen aus Zinserträgen	500,00	500,00	304,11
3133	Einzahlungen aus Gewinnentnahmen von marktbestimmten Betrieben			
3134	Sonstige Einzahlungen aus Finanzerträgen			
3135	Einzahlungen aus Dividenden/Gewinnausschüttungen			
31	Summe Einzahlungen operative Gebarung	4.614.000,00	4.863.400,00	4.697.788,44
321	Auszahlungen aus Personalaufwand	9.451.800,00	9.047.400,00	8.318.284,48
3211	Auszahlungen für Personalaufwand Bezüge, Nebengebühren, und Mehrleistungsvergütungen)	7.464.500,00	7.200.900,00	6.516.294,14
3212	Auszahlungen für gesetzliche und freiwillige Sozialaufwendungen	1.965.500,00	1.829.400,00	1.783.752,23
3213	Auszahlungen aus sonstigem Personalaufwand	21.800,00	17.100,00	18.238,11
322	Auszahlungen aus Sachaufwand (ohne Transferaufwand)	10.074.000,00	9.473.800,00	7.742.387,57
3221	Auszahlungen für Gebrauchs- und Verbrauchsgüter, Handelswaren	481.200,00	483.100,00	443.860,46
3222	Auszahlungen für Verwaltungs- und Betriebsaufwand	1.183.400,00	1.158.600,00	1.149.425,54
3223	Auszahlungen für Leasing- und Mietaufwand	1.138.300,00	999.700,00	816.709,89
3224	Auszahlungen für Instandhaltung	1.460.900,00	1.343.200,00	849.759,79
3225	Sonstige Auszahlungen aus Sachaufwand	5.810.200,00	5.489.200,00	4.482.631,89
323	Auszahlungen aus Transfers (ohne Kapitaltransfers)	499.000,00	502.300,00	418.557,01
3231	Transferzahlungen an Träger des öffentlichen Rechts	135.000,00	135.000,00	96.206,20
3232	Transferzahlungen an Beteiligungen			
3233	Transferzahlungen an Unternehmen (inkl. Finanzunternehmen)	1.200,00	1.500,00	2.106,47

Unterricht, Erziehung, Sport und Wissenschaft (Gruppe 2)

MVAG	Mittelverwendungs- und aufbringungsgruppen (1. und 2. Ebene)	VA 2022	VA 2021	RA 2020
3234	Transferzahlungen an Haushalte und Organisationen ohne Erwerbscharakter	362.800,00	365.800,00	320.244,34
3235	Transferzahlungen an das Ausland			
3236	Investitions- und Tilgungszuschüsse zwischen Unternehmungen und Betrieben der Gebietskörperschaft und der Gebietskörperschaft			
324	Auszahlungen aus Finanzaufwand	118.900,00	122.400,00	90.672,76
3241	Auszahlungen für Zinsaufwand, für Finanzierungsleasing, für Forderungskauf, für Finanzschulden und derivative Finanzinstrumente m	118.900,00	122.400,00	90.672,76
3242	Auszahlungen für Zinsen aus derivativen Finanzinstrumenten ohne Grundgeschäft			
3243	Auszahlung aus Gewinnentnahmen von marktbestimmten Betrieben			
3244	Sonstige Auszahlungen aus Finanzaufwendungen			
32	Summe Auszahlungen operative Gebarung	20.143.700,00	19.145.900,00	16.569.901,82
SA1	Saldo (1) Geldfluss aus der Operativen Gebarung (31 – 32)	-15.529.700,00	-14.282.500,00	-11.872.113,38
331	Einzahlungen aus der Investitionstätigkeit	0,00	0,00	0,00
3311	Einzahlungen aus der Veräußerung von immateriellem Vermögen			
3312	Einzahlungen aus der Veräußerung von Grundstücken und Grundstückeinrichtungen			
3313	Einzahlungen aus der Veräußerung von Gebäuden und Bauten			
3314	Einzahlungen aus der Veräußerung von technischen Anlagen, Fahrzeuge und Maschinen			
3315	Einzahlungen aus der Veräußerung von Amts-, Betriebs- und Geschäftsausstattung			
3316	Einzahlungen aus der Veräußerung von Kulturgütern			
3317	Einzahlungen aus der Veräußerung von Beteiligungen			
332	Einzahlungen aus der Rückzahlung von Darlehen sowie gewährten Vorschüssen	0,00	0,00	0,00
3321	Einzahlungen aus Darlehen an Träger des öffentlichen Rechts			
3322	Einzahlungen aus Darlehen an Beteiligungen			
3323	Einzahlungen aus Darlehen an Unternehmen und Haushalte			
3325	Einzahlungen aus Vorschüssen und Anzahlungen			
333	Einzahlungen aus Kapitaltransfers	0,00	550.000,00	4.222.768,67
3331	Kapitaltransferzahlungen von Trägern des öffentlichen Rechts		550.000,00	4.222.768,67
3332	Kapitaltransferzahlungen von Beteiligungen			
3333	Kapitaltransferzahlungen von Unternehmen			
3334	Kapitaltransferzahlungen von Haushalten und Organisationen ohne Erwerbscharakter			
3335	Kapitaltransferzahlungen vom Ausland			
33	Summe Einzahlungen investive Gebarung	0,00	550.000,00	4.222.768,67
341	Auszahlungen aus der Investitionstätigkeit	2.984.700,00	4.679.200,00	3.368.664,13
3411	Auszahlungen für den Erwerb von immateriellem Vermögen			
3412	Auszahlungen für den Erwerb von Grundstücken und Grundstückseinrichtungen	143.000,00	143.000,00	188.341,58

Unterricht, Erziehung, Sport und Wissenschaft (Gruppe 2)

MVAG	Mittelverwendungs- und aufbringungsgruppen (1. und 2. Ebene)	VA 2022	VA 2021	RA 2020
3413	Auszahlungen für den Erwerb von Gebäuden und Bauten	1.715.400,00	3.400.400,00	2.898.723,42
3414	Auszahlungen für den Erwerb von technischen Anlagen, Fahrzeuge und Maschinen	22.100,00	61.800,00	4.771,29
3415	Auszahlungen für den Erwerb von Amts-, Betriebs- und Geschäftsausstattung	1.104.200,00	1.074.000,00	276.827,84
3416	Auszahlungen für den Erwerb von Kulturgütern			
3417	Auszahlungen für den Erwerb von Beteiligungen			
342	Auszahlungen von gewährten Darlehen sowie gewährten Vorschüssen	0,00	0,00	0,00
3421	Auszahlung von Darlehen an Träger des öffentlichen Rechts			
3422	Auszahlung von Darlehen an Beteiligungen			
3423	Auszahlung von Darlehen an Unternehmen und Haushalte			
3425	Auszahlungen von Vorschüssen und Anzahlungen			
343	Auszahlungen aus Kapitaltransfers	0,00	150.000,00	0,00
3431	Kapitaltransferzahlungen an Träger des öffentlichen Rechts		150.000,00	
3432	Kapitaltransferzahlungen an Beteiligungen			
3433	Kapitaltransferzahlungen an Unternehmen (Finanzunternehmen)			
3434	Kapitaltransferzahlungen an Haushalte und Organisationen ohne Erwerbscharakter			
3435	Kapitaltransferzahlungen an das Ausland			
34	Summe Auszahlungen investive Gebarung	2.984.700,00	4.829.200,00	3.368.664,13
SA2	Saldo (2) Geldfluss aus der Investiven Gebarung (33 – 34)	-2.984.700,00	-4.279.200,00	854.104,54
SA3	Saldo (3) Nettofinanzierungssaldo (Saldo 1 + Saldo 2)	-18.514.400,00	-18.561.700,00	-11.018.008,84
351	Einzahlungen aus der Aufnahme von Finanzschulden	1.872.400,00	3.403.100,00	0,00
3511	Einzahlungen aus empfangenen Darlehen von öffentlichen Körperschaften und Rechtsträgern			
3512	Einzahlungen aus empfangenen Darlehen von Beteiligungen			
3513	Einzahlungen aus empfangenen Darlehen von Unternehmen und privaten Haushalten			
3514	Einzahlungen aus Finanzschulden (Finanzunternehmen)	1.872.400,00	3.403.100,00	
353	Einzahlungen infolge eines Kapitaltausch bei derivativen Finanzinstrumenten mit Grundgeschäft	0,00	0,00	0,00
3530	Einzahlungen infolge eines Kapitaltausch bei derivativen Finanzinstrumenten mit Grundgeschäft			
355	Einzahlungen aus dem Abgang von Finanzinstrumenten	0,00	0,00	0,00
3550	Einzahlungen aus dem Abgang von Finanzinstrumenten			
35	Summe Einzahlungen aus der Finanzierungstätigkeit	1.872.400,00	3.403.100,00	0,00
361	Auszahlungen aus der Tilgung von Finanzschulden	863.300,00	764.700,00	780.301,75
3611	Auszahlungen aus empfangenen Darlehen von öffentlichen Körperschaften und Rechtsträgern		17.100,00	37.807,33

Unterricht, Erziehung, Sport und Wissenschaft (Gruppe 2)

MVAG	Mittelverwendungs- und aufbringungsgruppen (1. und 2. Ebene)	VA 2022	VA 2021	RA 2020
3612	Auszahlungen aus empfangenen Darlehen von Beteiligungen			
3613	Auszahlungen aus empfangenen Darlehen von Unternehmen und privaten Haushalten			
3614	Auszahlungen aus Finanzschulden	863.300,00	747.600,00	742.494,42
3615	Auszahlung aus der Rückzahlung von Leasingverbindlichkeiten			
363	Auszahlungen infolge eines Kapitaltausch bei derivativen Finanzinstrumenten mit Grundgeschäft	0,00	0,00	0,00
3630	Auszahlungen infolge eines Kapitaltausch bei derivativen Finanzinstrumenten mit Grundgeschäft			
365	Auszahlungen für den Erwerb von Finanzinstrumenten	0,00	0,00	0,00
3650	Auszahlungen für den Erwerb von Finanzinstrumenten			
36	Summe Auszahlungen aus der Finanzierungstätigkeit	863.300,00	764.700,00	780.301,75
SA4	Saldo (4) Geldfluss aus der Finanzierungstätigkeit (35 – 36)	1.009.100,00	2.638.400,00	-780.301,75
SA5	Saldo (5) Geldfluss aus der voranschlagswirksamen Gebarung (Saldo 3 + Saldo 4)	-17.505.300,00	-15.923.300,00	-11.798.310,59

Kunst, Kultur und Kultus (Gruppe 3)

MVAG	Mittelverwendungs- und aufbringungsgruppen (1. und 2. Ebene)	VA 2022	VA 2021	RA 2020
311	Einzahlungen aus der operativen Verwaltungstätigkeit	345.500,00	367.900,00	343.414,78
3111	Einzahlungen aus eigenen Abgaben			
3112	Einzahlungen aus Ertragsanteilen			
3113	Einzahlungen aus Gebühren			
3114	Einzahlungen aus Leistungen	343.000,00	342.000,00	343.414,78
3115	Einzahlungen aus Besitz und wirtschaftlicher Tätigkeit	2.500,00	25.900,00	
3116	Einzahlungen aus Veräußerung von geringwertigen Wirtschaftsgütern (GWG) und sonstige Einzahlungen			
312	Einzahlungen aus Transfers (ohne Kapitaltransfers)	688.200,00	674.000,00	2.467.097,90
3121	Transferzahlungen von Trägern des öffentlichen Rechts	685.200,00	672.000,00	2.464.372,90
3122	Transferzahlungen von Beteiligungen			
3123	Transferzahlungen von Unternehmen (inkl. Finanzunternehmen)			
3124	Transferzahlungen von Haushalte und Organisationen ohne Erwerbscharakter	3.000,00	2.000,00	2.725,00
3125	Transferzahlungen vom Ausland			
3126	Investitions- und Tilgungszuschüsse zwischen Unternehmungen und Betrieben der Gebietskörperschaft und der Gebietskörperschaft			
313	Einzahlungen aus Finanzerträgen	0,00	45.000,00	104.625,00
3131	Einzahlungen aus Zinserträgen		45.000,00	104.625,00
3133	Einzahlungen aus Gewinnentnahmen von marktbestimmten Betrieben			
3134	Sonstige Einzahlungen aus Finanzerträgen			
3135	Einzahlungen aus Dividenden/Gewinnausschüttungen			
31	Summe Einzahlungen operative Gebarung	1.033.700,00	1.086.900,00	2.915.137,68
321	Auszahlungen aus Personalaufwand	2.189.000,00	2.353.100,00	2.261.852,60
3211	Auszahlungen für Personalaufwand Bezüge, Nebengebühren, und Mehrleistungsvergütungen)	1.817.600,00	1.894.000,00	1.846.954,95
3212	Auszahlungen für gesetzliche und freiwillige Sozialaufwendungen	361.400,00	450.700,00	405.541,75
3213	Auszahlungen aus sonstigem Personalaufwand	10.000,00	8.400,00	9.355,90
322	Auszahlungen aus Sachaufwand (ohne Transferaufwand)	634.900,00	556.000,00	2.505.773,35
3221	Auszahlungen für Gebrauchs- und Verbrauchsgüter, Handelswaren	13.000,00	12.400,00	16.114,68
3222	Auszahlungen für Verwaltungs- und Betriebsaufwand	49.800,00	52.800,00	190.403,63
3223	Auszahlungen für Leasing- und Mietaufwand	141.500,00	140.000,00	136.901,44
3224	Auszahlungen für Instandhaltung	35.000,00	34.900,00	27.610,05
3225	Sonstige Auszahlungen aus Sachaufwand	395.600,00	315.900,00	2.134.743,55
323	Auszahlungen aus Transfers (ohne Kapitaltransfers)	260.600,00	181.600,00	1.524.299,75
3231	Transferzahlungen an Träger des öffentlichen Rechts			
3232	Transferzahlungen an Beteiligungen			
3233	Transferzahlungen an Unternehmen (inkl. Finanzunternehmen)			1.357.000,00

Kunst, Kultur und Kultus (Gruppe 3)

MVAG	Mittelverwendungs- und aufbringungsgruppen (1. und 2. Ebene)	VA 2022	VA 2021	RA 2020
3234	Transferzahlungen an Haushalte und Organisationen ohne Erwerbscharakter	260.600,00	181.600,00	167.299,75
3235	Transferzahlungen an das Ausland			
3236	Investitions- und Tilgungszuschüsse zwischen Unternehmungen und Betrieben der Gebietskörperschaft und der Gebietskörperschaft			
324	Auszahlungen aus Finanzaufwand	75.700,00	117.000,00	58.919,19
3241	Auszahlungen für Zinsaufwand, für Finanzierungsleasing, für Forderungskauf, für Finanzschulden und derivative Finanzinstrumente m	75.700,00	117.000,00	58.919,19
3242	Auszahlungen für Zinsen aus derivativen Finanzinstrumenten ohne Grundgeschäft			
3243	Auszahlung aus Gewinnentnahmen von marktbestimmten Betrieben			
3244	Sonstige Auszahlungen aus Finanzaufwendungen			
32	Summe Auszahlungen operative Gebarung	3.160.200,00	3.207.700,00	6.350.844,89
SA1	Saldo (1) Geldfluss aus der Operativen Gebarung (31 – 32)	-2.126.500,00	-2.120.800,00	-3.435.707,21
331	Einzahlungen aus der Investitionstätigkeit	0,00	0,00	5.500,00
3311	Einzahlungen aus der Veräußerung von immateriellem Vermögen			
3312	Einzahlungen aus der Veräußerung von Grundstücken und Grundstückeinrichtungen			
3313	Einzahlungen aus der Veräußerung von Gebäuden und Bauten			
3314	Einzahlungen aus der Veräußerung von technischen Anlagen, Fahrzeuge und Maschinen			5.500,00
3315	Einzahlungen aus der Veräußerung von Amts-, Betriebs- und Geschäftsausstattung			
3316	Einzahlungen aus der Veräußerung von Kulturgütern			
3317	Einzahlungen aus der Veräußerung von Beteiligungen			
332	Einzahlungen aus der Rückzahlung von Darlehen sowie gewährten Vorschüssen	0,00	3.000.000,00	6.000.000,00
3321	Einzahlungen aus Darlehen an Träger des öffentlichen Rechts			
3322	Einzahlungen aus Darlehen an Beteiligungen			
3323	Einzahlungen aus Darlehen an Unternehmen und Haushalte		3.000.000,00	6.000.000,00
3325	Einzahlungen aus Vorschüssen und Anzahlungen			
333	Einzahlungen aus Kapitaltransfers	1.102.000,00	3.939.000,00	0,00
3331	Kapitaltransferzahlungen von Trägern des öffentlichen Rechts	1.102.000,00	2.828.000,00	
3332	Kapitaltransferzahlungen von Beteiligungen			
3333	Kapitaltransferzahlungen von Unternehmen		1.111.000,00	
3334	Kapitaltransferzahlungen von Haushalten und Organisationen ohne Erwerbscharakter			
3335	Kapitaltransferzahlungen vom Ausland			
33	Summe Einzahlungen investive Gebarung	1.102.000,00	6.939.000,00	6.005.500,00
341	Auszahlungen aus der Investitionstätigkeit	4.603.300,00	10.019.700,00	8.764,00
3411	Auszahlungen für den Erwerb von immateriellem Vermögen			
3412	Auszahlungen für den Erwerb von Grundstücken und Grundstückseinrichtungen	4.582.600,00	10.000.000,00	

Kunst, Kultur und Kultus (Gruppe 3)

MVAG	Mittelverwendungs- und aufbringungsgruppen (1. und 2. Ebene)	VA 2022	VA 2021	RA 2020
3413	Auszahlungen für den Erwerb von Gebäuden und Bauten			
3414	Auszahlungen für den Erwerb von technischen Anlagen, Fahrzeuge und Maschinen	200,00	200,00	
3415	Auszahlungen für den Erwerb von Amts-, Betriebs- und Geschäftsausstattung	17.000,00	19.500,00	4.264,00
3416	Auszahlungen für den Erwerb von Kulturgütern	3.500,00		4.500,00
3417	Auszahlungen für den Erwerb von Beteiligungen			
342	Auszahlungen von gewährten Darlehen sowie gewährten Vorschüssen	0,00	0,00	0,00
3421	Auszahlung von Darlehen an Träger des öffentlichen Rechts			
3422	Auszahlung von Darlehen an Beteiligungen			
3423	Auszahlung von Darlehen an Unternehmen und Haushalte			
3425	Auszahlungen von Vorschüssen und Anzahlungen			
343	Auszahlungen aus Kapitaltransfers	0,00	0,00	0,00
3431	Kapitaltransferzahlungen an Träger des öffentlichen Rechts			
3432	Kapitaltransferzahlungen an Beteiligungen			
3433	Kapitaltransferzahlungen an Unternehmen (Finanzunternehmen)			
3434	Kapitaltransferzahlungen an Haushalte und Organisationen ohne Erwerbscharakter			
3435	Kapitaltransferzahlungen an das Ausland			
34	Summe Auszahlungen investive Gebarung	4.603.300,00	10.019.700,00	8.764,00
SA2	Saldo (2) Geldfluss aus der Investiven Gebarung (33 – 34)	-3.501.300,00	-3.080.700,00	5.996.736,00
SA3	Saldo (3) Nettofinanzierungssaldo (Saldo 1 + Saldo 2)	-5.627.800,00	-5.201.500,00	2.561.028,79
351	Einzahlungen aus der Aufnahme von Finanzschulden	2.410.600,00	6.061.000,00	0,00
3511	Einzahlungen aus empfangenen Darlehen von öffentlichen Körperschaften und Rechtsträgern			
3512	Einzahlungen aus empfangenen Darlehen von Beteiligungen			
3513	Einzahlungen aus empfangenen Darlehen von Unternehmen und privaten Haushalten			
3514	Einzahlungen aus Finanzschulden (Finanzunternehmen)	2.410.600,00	6.061.000,00	
353	Einzahlungen infolge eines Kapitaltausch bei derivativen Finanzinstrumenten mit Grundgeschäft	0,00	0,00	0,00
3530	Einzahlungen infolge eines Kapitaltausch bei derivativen Finanzinstrumenten mit Grundgeschäft			
355	Einzahlungen aus dem Abgang von Finanzinstrumenten	0,00	0,00	0,00
3550	Einzahlungen aus dem Abgang von Finanzinstrumenten			
35	Summe Einzahlungen aus der Finanzierungstätigkeit	2.410.600,00	6.061.000,00	0,00
361	Auszahlungen aus der Tilgung von Finanzschulden	249.700,00	245.800,00	241.927,61
3611	Auszahlungen aus empfangenen Darlehen von öffentlichen Körperschaften und Rechtsträgern			

Kunst, Kultur und Kultus (Gruppe 3)

MVAG	Mittelverwendungs- und aufbringungsgruppen (1. und 2. Ebene)	VA 2022	VA 2021	RA 2020
3612	Auszahlungen aus empfangenen Darlehen von Beteiligungen			
3613	Auszahlungen aus empfangenen Darlehen von Unternehmen und privaten Haushalten			
3614	Auszahlungen aus Finanzschulden	249.700,00	245.800,00	241.927,61
3615	Auszahlung aus der Rückzahlung von Leasingverbindlichkeiten			
363	Auszahlungen infolge eines Kapitaltausch bei derivativen Finanzinstrumenten mit Grundgeschäft	0,00	0,00	0,00
3630	Auszahlungen infolge eines Kapitaltausch bei derivativen Finanzinstrumenten mit Grundgeschäft			
365	Auszahlungen für den Erwerb von Finanzinstrumenten	0,00	0,00	0,00
3650	Auszahlungen für den Erwerb von Finanzinstrumenten			
36	Summe Auszahlungen aus der Finanzierungstätigkeit	249.700,00	245.800,00	241.927,61
SA4	Saldo (4) Geldfluss aus der Finanzierungstätigkeit (35 – 36)	2.160.900,00	5.815.200,00	-241.927,61
SA5	Saldo (5) Geldfluss aus der voranschlagswirksamen Gebarung (Saldo 3 + Saldo 4)	-3.466.900,00	613.700,00	2.319.101,18

Soziale Wohlfahrt und Wohnbauförderung (Gruppe 4)

MVAG	Mittelverwendungs- und aufbringungsgruppen (1. und 2. Ebene)	VA 2022	VA 2021	RA 2020
311	Einzahlungen aus der operativen Verwaltungstätigkeit	521.000,00	522.000,00	539.375,91
3111	Einzahlungen aus eigenen Abgaben			
3112	Einzahlungen aus Ertragsanteilen			
3113	Einzahlungen aus Gebühren			
3114	Einzahlungen aus Leistungen	425.500,00	425.500,00	437.610,52
3115	Einzahlungen aus Besitz und wirtschaftlicher Tätigkeit	5.500,00	6.500,00	716,00
3116	Einzahlungen aus Veräußerung von geringwertigen Wirtschaftsgütern (GWG) und sonstige Einzahlungen	90.000,00	90.000,00	101.049,39
312	Einzahlungen aus Transfers (ohne Kapitaltransfers)	20.000,00	21.500,00	817.137,31
3121	Transferzahlungen von Trägern des öffentlichen Rechts	20.000,00	20.000,00	817.137,31
3122	Transferzahlungen von Beteiligungen			
3123	Transferzahlungen von Unternehmen (inkl. Finanzunternehmen)		1.500,00	
3124	Transferzahlungen von Haushalte und Organisationen ohne Erwerbscharakter			
3125	Transferzahlungen vom Ausland			
3126	Investitions- und Tilgungszuschüsse zwischen Unternehmungen und Betrieben der Gebietskörperschaft und der Gebietskörperschaft			
313	Einzahlungen aus Finanzerträgen	0,00	0,00	0,00
3131	Einzahlungen aus Zinserträgen			
3133	Einzahlungen aus Gewinnentnahmen von marktbestimmten Betrieben			
3134	Sonstige Einzahlungen aus Finanzerträgen			
3135	Einzahlungen aus Dividenden/Gewinnausschüttungen			
31	Summe Einzahlungen operative Gebarung	541.000,00	543.500,00	1.356.513,22
321	Auszahlungen aus Personalaufwand	2.199.000,00	1.979.000,00	1.851.761,98
3211	Auszahlungen für Personalaufwand Bezüge, Nebengebühren, und Mehrleistungsvergütungen)	1.760.400,00	1.586.400,00	1.484.264,70
3212	Auszahlungen für gesetzliche und freiwillige Sozialaufwendungen	429.600,00	382.900,00	357.258,75
3213	Auszahlungen aus sonstigem Personalaufwand	9.000,00	9.700,00	10.238,53
322	Auszahlungen aus Sachaufwand (ohne Transferaufwand)	1.106.100,00	1.140.700,00	961.926,57
3221	Auszahlungen für Gebrauchs- und Verbrauchsgüter, Handelswaren	249.400,00	254.000,00	233.114,31
3222	Auszahlungen für Verwaltungs- und Betriebsaufwand	167.500,00	173.300,00	121.349,20
3223	Auszahlungen für Leasing- und Mietaufwand	167.800,00	215.000,00	192.109,98
3224	Auszahlungen für Instandhaltung	67.400,00	21.500,00	17.214,89
3225	Sonstige Auszahlungen aus Sachaufwand	454.000,00	476.900,00	398.138,19
323	Auszahlungen aus Transfers (ohne Kapitaltransfers)	15.048.900,00	13.415.200,00	12.624.441,82
3231	Transferzahlungen an Träger des öffentlichen Rechts	14.109.600,00	12.722.600,00	12.045.790,18
3232	Transferzahlungen an Beteiligungen			
3233	Transferzahlungen an Unternehmen (inkl. Finanzunternehmen)			

Soziale Wohlfahrt und Wohnbauförderung (Gruppe 4)

MVAG	Mittelverwendungs- und aufbringungsgruppen (1. und 2. Ebene)	VA 2022	VA 2021	RA 2020
3234	Transferzahlungen an Haushalte und Organisationen ohne Erwerbscharakter	939.300,00	692.600,00	578.651,64
3235	Transferzahlungen an das Ausland			
3236	Investitions- und Tilgungszuschüsse zwischen Unternehmungen und Betrieben der Gebietskörperschaft und der Gebietskörperschaft			
324	Auszahlungen aus Finanzaufwand	0,00	0,00	0,00
3241	Auszahlungen für Zinsaufwand, für Finanzierungsleasing, für Forderungskauf, für Finanzschulden und derivative Finanzinstrumente m			
3242	Auszahlungen für Zinsen aus derivativen Finanzinstrumenten ohne Grundgeschäft			
3243	Auszahlung aus Gewinnentnahmen von marktbestimmten Betrieben			
3244	Sonstige Auszahlungen aus Finanzaufwendungen			
32	Summe Auszahlungen operative Gebarung	18.354.000,00	16.534.900,00	15.438.130,37
SA1	Saldo (1) Geldfluss aus der Operativen Gebarung (31 – 32)	-17.813.000,00	-15.991.400,00	-14.081.617,15
331	Einzahlungen aus der Investitionstätigkeit	0,00	0,00	0,00
3311	Einzahlungen aus der Veräußerung von immateriellem Vermögen			
3312	Einzahlungen aus der Veräußerung von Grundstücken und Grundstückeinrichtungen			
3313	Einzahlungen aus der Veräußerung von Gebäuden und Bauten			
3314	Einzahlungen aus der Veräußerung von technischen Anlagen, Fahrzeuge und Maschinen			
3315	Einzahlungen aus der Veräußerung von Amts-, Betriebs- und Geschäftsausstattung			
3316	Einzahlungen aus der Veräußerung von Kulturgütern			
3317	Einzahlungen aus der Veräußerung von Beteiligungen			
332	Einzahlungen aus der Rückzahlung von Darlehen sowie gewährten Vorschüssen	0,00	0,00	0,00
3321	Einzahlungen aus Darlehen an Träger des öffentlichen Rechts			
3322	Einzahlungen aus Darlehen an Beteiligungen			
3323	Einzahlungen aus Darlehen an Unternehmen und Haushalte			
3325	Einzahlungen aus Vorschüssen und Anzahlungen			
333	Einzahlungen aus Kapitaltransfers	0,00	0,00	0,00
3331	Kapitaltransferzahlungen von Trägern des öffentlichen Rechts			
3332	Kapitaltransferzahlungen von Beteiligungen			
3333	Kapitaltransferzahlungen von Unternehmen			
3334	Kapitaltransferzahlungen von Haushalten und Organisationen ohne Erwerbscharakter			
3335	Kapitaltransferzahlungen vom Ausland			
33	Summe Einzahlungen investive Gebarung	0,00	0,00	0,00
341	Auszahlungen aus der Investitionstätigkeit	270.500,00	275.500,00	8.828,98
3411	Auszahlungen für den Erwerb von immateriellem Vermögen			
3412	Auszahlungen für den Erwerb von Grundstücken und Grundstückseinrichtungen			

Soziale Wohlfahrt und Wohnbauförderung (Gruppe 4)

MVAG	Mittelverwendungs- und aufbringungsgruppen (1. und 2. Ebene)	VA 2022	VA 2021	RA 2020
3413	Auszahlungen für den Erwerb von Gebäuden und Bauten	165.000,00	165.000,00	
3414	Auszahlungen für den Erwerb von technischen Anlagen, Fahrzeuge und Maschinen	55.000,00	55.000,00	4.000,00
3415	Auszahlungen für den Erwerb von Amts-, Betriebs- und Geschäftsausstattung	50.500,00	55.500,00	4.828,98
3416	Auszahlungen für den Erwerb von Kulturgütern			
3417	Auszahlungen für den Erwerb von Beteiligungen			
342	Auszahlungen von gewährten Darlehen sowie gewährten Vorschüssen	0,00	0,00	0,00
3421	Auszahlung von Darlehen an Träger des öffentlichen Rechts			
3422	Auszahlung von Darlehen an Beteiligungen			
3423	Auszahlung von Darlehen an Unternehmen und Haushalte			
3425	Auszahlungen von Vorschüssen und Anzahlungen			
343	Auszahlungen aus Kapitaltransfers	0,00	0,00	0,00
3431	Kapitaltransferzahlungen an Träger des öffentlichen Rechts			
3432	Kapitaltransferzahlungen an Beteiligungen			
3433	Kapitaltransferzahlungen an Unternehmen (Finanzunternehmen)			
3434	Kapitaltransferzahlungen an Haushalte und Organisationen ohne Erwerbscharakter			
3435	Kapitaltransferzahlungen an das Ausland			
34	Summe Auszahlungen investive Gebarung	270.500,00	275.500,00	8.828,98
SA2	Saldo (2) Geldfluss aus der Investiven Gebarung (33 – 34)	-270.500,00	-275.500,00	-8.828,98
SA3	Saldo (3) Nettofinanzierungssaldo (Saldo 1 + Saldo 2)	-18.083.500,00	-16.266.900,00	-14.090.446,13
351	Einzahlungen aus der Aufnahme von Finanzschulden	0,00	0,00	0,00
3511	Einzahlungen aus empfangenen Darlehen von öffentlichen Körperschaften und Rechtsträgern			
3512	Einzahlungen aus empfangenen Darlehen von Beteiligungen			
3513	Einzahlungen aus empfangenen Darlehen von Unternehmen und privaten Haushalten			
3514	Einzahlungen aus Finanzschulden (Finanzunternehmen)			
353	Einzahlungen infolge eines Kapitaltausch bei derivativen Finanzinstrumenten mit Grundgeschäft	0,00	0,00	0,00
3530	Einzahlungen infolge eines Kapitaltausch bei derivativen Finanzinstrumenten mit Grundgeschäft			
355	Einzahlungen aus dem Abgang von Finanzinstrumenten	0,00	0,00	0,00
3550	Einzahlungen aus dem Abgang von Finanzinstrumenten			
35	Summe Einzahlungen aus der Finanzierungstätigkeit	0,00	0,00	0,00
361	Auszahlungen aus der Tilgung von Finanzschulden	0,00	0,00	0,00
3611	Auszahlungen aus empfangenen Darlehen von öffentlichen Körperschaften und Rechtsträgern			

Soziale Wohlfahrt und Wohnbauförderung (Gruppe 4)

MVAG	Mittelverwendungs- und aufbringungsgruppen (1. und 2. Ebene)	VA 2022	VA 2021	RA 2020
3612	Auszahlungen aus empfangenen Darlehen von Beteiligungen			
3613	Auszahlungen aus empfangenen Darlehen von Unternehmen und privaten Haushalten			
3614	Auszahlungen aus Finanzschulden			
3615	Auszahlung aus der Rückzahlung von Leasingverbindlichkeiten			
363	Auszahlungen infolge eines Kapitaltausch bei derivativen Finanzinstrumenten mit Grundgeschäft	0,00	0,00	0,00
3630	Auszahlungen infolge eines Kapitaltausch bei derivativen Finanzinstrumenten mit Grundgeschäft			
365	Auszahlungen für den Erwerb von Finanzinstrumenten	0,00	0,00	0,00
3650	Auszahlungen für den Erwerb von Finanzinstrumenten			
36	Summe Auszahlungen aus der Finanzierungstätigkeit	0,00	0,00	0,00
SA4	Saldo (4) Geldfluss aus der Finanzierungstätigkeit (35 – 36)	0,00	0,00	0,00
SA5	Saldo (5) Geldfluss aus der voranschlagswirksamen Gebarung (Saldo 3 + Saldo 4)	-18.083.500,00	-16.266.900,00	-14.090.446,13

Gesundheit (Gruppe 5)

MVAG	Mittelverwendungs- und aufbringungsgruppen (1. und 2. Ebene)	VA 2022	VA 2021	RA 2020
311	Einzahlungen aus der operativen Verwaltungstätigkeit	1.707.600,00	164.100,00	178.487,03
3111	Einzahlungen aus eigenen Abgaben			
3112	Einzahlungen aus Ertragsanteilen			
3113	Einzahlungen aus Gebühren			
3114	Einzahlungen aus Leistungen	164.100,00	164.100,00	177.984,43
3115	Einzahlungen aus Besitz und wirtschaftlicher Tätigkeit			
3116	Einzahlungen aus Veräußerung von geringwertigen Wirtschaftsgütern (GWG) und sonstige Einzahlungen	1.543.500,00		502,60
312	Einzahlungen aus Transfers (ohne Kapitaltransfers)	102.200,00	105.300,00	125.434,41
3121	Transferzahlungen von Trägern des öffentlichen Rechts	97.100,00	105.200,00	100.784,21
3122	Transferzahlungen von Beteiligungen			
3123	Transferzahlungen von Unternehmen (inkl. Finanzunternehmen)			
3124	Transferzahlungen von Haushalte und Organisationen ohne Erwerbscharakter	5.100,00	100,00	24.650,20
3125	Transferzahlungen vom Ausland			
3126	Investitions- und Tilgungszuschüsse zwischen Unternehmungen und Betrieben der Gebietskörperschaft und der Gebietskörperschaft			
313	Einzahlungen aus Finanzerträgen	0,00	0,00	0,00
3131	Einzahlungen aus Zinserträgen			
3133	Einzahlungen aus Gewinnentnahmen von marktbestimmten Betrieben			
3134	Sonstige Einzahlungen aus Finanzerträgen			
3135	Einzahlungen aus Dividenden/Gewinnausschüttungen			
31	Summe Einzahlungen operative Gebarung	1.809.800,00	269.400,00	303.921,44
321	Auszahlungen aus Personalaufwand	1.188.500,00	691.200,00	847.797,60
3211	Auszahlungen für Personalaufwand Bezüge, Nebengebühren, und Mehrleistungsvergütungen)	962.100,00	576.400,00	689.937,07
3212	Auszahlungen für gesetzliche und freiwillige Sozialaufwendungen	226.100,00	114.400,00	156.770,18
3213	Auszahlungen aus sonstigem Personalaufwand	300,00	400,00	1.090,35
322	Auszahlungen aus Sachaufwand (ohne Transferaufwand)	1.798.400,00	345.700,00	366.919,38
3221	Auszahlungen für Gebrauchs- und Verbrauchsgüter, Handelswaren	91.100,00	61.700,00	31.420,39
3222	Auszahlungen für Verwaltungs- und Betriebsaufwand	58.700,00	13.600,00	8.105,04
3223	Auszahlungen für Leasing- und Mietaufwand	91.400,00	89.300,00	89.113,48
3224	Auszahlungen für Instandhaltung	3.000,00	3.200,00	17.845,82
3225	Sonstige Auszahlungen aus Sachaufwand	1.554.200,00	177.900,00	220.434,65
323	Auszahlungen aus Transfers (ohne Kapitaltransfers)	17.433.000,00	16.900.800,00	15.958.790,27
3231	Transferzahlungen an Träger des öffentlichen Rechts	17.423.200,00	16.896.000,00	15.728.365,27
3232	Transferzahlungen an Beteiligungen			
3233	Transferzahlungen an Unternehmen (inkl. Finanzunternehmen)			

Gesundheit (Gruppe 5)

MVAG	Mittelverwendungs- und aufbringungsgruppen (1. und 2. Ebene)	VA 2022	VA 2021	RA 2020
3234	Transferzahlungen an Haushalte und Organisationen ohne Erwerbscharakter	9.800,00	4.800,00	230.425,00
3235	Transferzahlungen an das Ausland			
3236	Investitions- und Tilgungszuschüsse zwischen Unternehmungen und Betrieben der Gebietskörperschaft und der Gebietskörperschaft			
324	Auszahlungen aus Finanzaufwand	355.500,00	379.900,00	411.609,01
3241	Auszahlungen für Zinsaufwand, für Finanzierungsleasing, für Forderungskauf, für Finanzschulden und derivative Finanzinstrumente m	355.500,00	379.900,00	411.609,01
3242	Auszahlungen für Zinsen aus derivativen Finanzinstrumenten ohne Grundgeschäft			
3243	Auszahlung aus Gewinnentnahmen von marktbestimmten Betrieben			
3244	Sonstige Auszahlungen aus Finanzaufwendungen			
32	Summe Auszahlungen operative Gebarung	20.775.400,00	18.317.600,00	17.585.116,26
SA1	Saldo (1) Geldfluss aus der Operativen Gebarung (31 – 32)	-18.965.600,00	-18.048.200,00	-17.281.194,82
331	Einzahlungen aus der Investitionstätigkeit	0,00	0,00	0,00
3311	Einzahlungen aus der Veräußerung von immateriellem Vermögen			
3312	Einzahlungen aus der Veräußerung von Grundstücken und Grundstückeinrichtungen			
3313	Einzahlungen aus der Veräußerung von Gebäuden und Bauten			
3314	Einzahlungen aus der Veräußerung von technischen Anlagen, Fahrzeuge und Maschinen			
3315	Einzahlungen aus der Veräußerung von Amts-, Betriebs- und Geschäftsausstattung			
3316	Einzahlungen aus der Veräußerung von Kulturgütern			
3317	Einzahlungen aus der Veräußerung von Beteiligungen			
332	Einzahlungen aus der Rückzahlung von Darlehen sowie gewährten Vorschüssen	0,00	0,00	0,00
3321	Einzahlungen aus Darlehen an Träger des öffentlichen Rechts			
3322	Einzahlungen aus Darlehen an Beteiligungen			
3323	Einzahlungen aus Darlehen an Unternehmen und Haushalte			
3325	Einzahlungen aus Vorschüssen und Anzahlungen			
333	Einzahlungen aus Kapitaltransfers	0,00	0,00	0,00
3331	Kapitaltransferzahlungen von Trägern des öffentlichen Rechts			
3332	Kapitaltransferzahlungen von Beteiligungen			
3333	Kapitaltransferzahlungen von Unternehmen			
3334	Kapitaltransferzahlungen von Haushalten und Organisationen ohne Erwerbscharakter			
3335	Kapitaltransferzahlungen vom Ausland			
33	Summe Einzahlungen investive Gebarung	0,00	0,00	0,00
341	Auszahlungen aus der Investitionstätigkeit	3.500,00	3.500,00	10.627,20
3411	Auszahlungen für den Erwerb von immateriellem Vermögen			
3412	Auszahlungen für den Erwerb von Grundstücken und Grundstückseinrichtungen	1.000,00	1.000,00	

Gesundheit (Gruppe 5)

MVAG	Mittelverwendungs- und aufbringungsgruppen (1. und 2. Ebene)	VA 2022	VA 2021	RA 2020
3413	Auszahlungen für den Erwerb von Gebäuden und Bauten			
3414	Auszahlungen für den Erwerb von technischen Anlagen, Fahrzeuge und Maschinen			
3415	Auszahlungen für den Erwerb von Amts-, Betriebs- und Geschäftsausstattung	2.500,00	2.500,00	10.627,20
3416	Auszahlungen für den Erwerb von Kulturgütern			
3417	Auszahlungen für den Erwerb von Beteiligungen			
342	Auszahlungen von gewährten Darlehen sowie gewährten Vorschüssen	0,00	0,00	0,00
3421	Auszahlung von Darlehen an Träger des öffentlichen Rechts			
3422	Auszahlung von Darlehen an Beteiligungen			
3423	Auszahlung von Darlehen an Unternehmen und Haushalte			
3425	Auszahlungen von Vorschüssen und Anzahlungen			
343	Auszahlungen aus Kapitaltransfers	0,00	0,00	0,00
3431	Kapitaltransferzahlungen an Träger des öffentlichen Rechts			
3432	Kapitaltransferzahlungen an Beteiligungen			
3433	Kapitaltransferzahlungen an Unternehmen (Finanzunternehmen)			
3434	Kapitaltransferzahlungen an Haushalte und Organisationen ohne Erwerbscharakter			
3435	Kapitaltransferzahlungen an das Ausland			
34	Summe Auszahlungen investive Gebarung	3.500,00	3.500,00	10.627,20
SA2	Saldo (2) Geldfluss aus der Investiven Gebarung (33 – 34)	-3.500,00	-3.500,00	-10.627,20
SA3	Saldo (3) Nettofinanzierungssaldo (Saldo 1 + Saldo 2)	-18.969.100,00	-18.051.700,00	-17.291.822,02
351	Einzahlungen aus der Aufnahme von Finanzschulden	0,00	0,00	0,00
3511	Einzahlungen aus empfangenen Darlehen von öffentlichen Körperschaften und Rechtsträgern			
3512	Einzahlungen aus empfangenen Darlehen von Beteiligungen			
3513	Einzahlungen aus empfangenen Darlehen von Unternehmen und privaten Haushalten			
3514	Einzahlungen aus Finanzschulden (Finanzunternehmen)			
353	Einzahlungen infolge eines Kapitaltausch bei derivativen Finanzinstrumenten mit Grundgeschäft	0,00	0,00	0,00
3530	Einzahlungen infolge eines Kapitaltausch bei derivativen Finanzinstrumenten mit Grundgeschäft			
355	Einzahlungen aus dem Abgang von Finanzinstrumenten	0,00	0,00	0,00
3550	Einzahlungen aus dem Abgang von Finanzinstrumenten			
35	Summe Einzahlungen aus der Finanzierungstätigkeit	0,00	0,00	0,00
361	Auszahlungen aus der Tilgung von Finanzschulden	1.712.000,00	1.688.300,00	1.768.496,51
3611	Auszahlungen aus empfangenen Darlehen von öffentlichen Körperschaften und Rechtsträgern			

Gesundheit (Gruppe 5)

MVAG	Mittelverwendungs- und aufbringungsgruppen (1. und 2. Ebene)	VA 2022	VA 2021	RA 2020
3612	Auszahlungen aus empfangenen Darlehen von Beteiligungen			
3613	Auszahlungen aus empfangenen Darlehen von Unternehmen und privaten Haushalten			
3614	Auszahlungen aus Finanzschulden	1.712.000,00	1.688.300,00	1.768.496,51
3615	Auszahlung aus der Rückzahlung von Leasingverbindlichkeiten			
363	Auszahlungen infolge eines Kapitaltausch bei derivativen Finanzinstrumenten mit Grundgeschäft	0,00	0,00	0,00
3630	Auszahlungen infolge eines Kapitaltausch bei derivativen Finanzinstrumenten mit Grundgeschäft			
365	Auszahlungen für den Erwerb von Finanzinstrumenten	0,00	0,00	0,00
3650	Auszahlungen für den Erwerb von Finanzinstrumenten			
36	Summe Auszahlungen aus der Finanzierungstätigkeit	1.712.000,00	1.688.300,00	1.768.496,51
SA4	Saldo (4) Geldfluss aus der Finanzierungstätigkeit (35 – 36)	-1.712.000,00	-1.688.300,00	-1.768.496,51
SA5	Saldo (5) Geldfluss aus der voranschlagswirksamen Gebarung (Saldo 3 + Saldo 4)	-20.681.100,00	-19.740.000,00	-19.060.318,53

Straßen- und Wasserbau, Verkehr (Gruppe 6)

MVAG	Mittelverwendungs- und aufbringungsgruppen (1. und 2. Ebene)	VA 2022	VA 2021	RA 2020
311	Einzahlungen aus der operativen Verwaltungstätigkeit	720.100,00	694.100,00	907.403,53
3111	Einzahlungen aus eigenen Abgaben			
3112	Einzahlungen aus Ertragsanteilen			
3113	Einzahlungen aus Gebühren			
3114	Einzahlungen aus Leistungen	642.600,00	616.600,00	804.047,24
3115	Einzahlungen aus Besitz und wirtschaftlicher Tätigkeit	67.500,00	67.500,00	89.919,15
3116	Einzahlungen aus Veräußerung von geringwertigen Wirtschaftsgütern (GWG) und sonstige Einzahlungen	10.000,00	10.000,00	13.437,14
312	Einzahlungen aus Transfers (ohne Kapitaltransfers)	1.690.000,00	1.720.000,00	2.456.545,06
3121	Transferzahlungen von Trägern des öffentlichen Rechts	605.000,00	505.000,00	1.524.589,61
3122	Transferzahlungen von Beteiligungen			
3123	Transferzahlungen von Unternehmen (inkl. Finanzunternehmen)			
3124	Transferzahlungen von Haushalte und Organisationen ohne Erwerbscharakter	1.085.000,00	1.215.000,00	931.955,45
3125	Transferzahlungen vom Ausland			
3126	Investitions- und Tilgungszuschüsse zwischen Unternehmungen und Betrieben der Gebietskörperschaft und der Gebietskörperschaft			
313	Einzahlungen aus Finanzerträgen	0,00	0,00	0,00
3131	Einzahlungen aus Zinserträgen			
3133	Einzahlungen aus Gewinnentnahmen von marktbestimmten Betrieben			
3134	Sonstige Einzahlungen aus Finanzerträgen			
3135	Einzahlungen aus Dividenden/Gewinnausschüttungen			
31	Summe Einzahlungen operative Gebarung	2.410.100,00	2.414.100,00	3.363.948,59
321	Auszahlungen aus Personalaufwand	1.905.200,00	1.844.100,00	1.727.983,74
3211	Auszahlungen für Personalaufwand Bezüge, Nebengebühren, und Mehrleistungsvergütungen)	1.515.000,00	1.494.600,00	1.374.107,62
3212	Auszahlungen für gesetzliche und freiwillige Sozialaufwendungen	384.700,00	344.100,00	349.029,38
3213	Auszahlungen aus sonstigem Personalaufwand	5.500,00	5.400,00	4.846,74
322	Auszahlungen aus Sachaufwand (ohne Transferaufwand)	3.021.200,00	2.879.800,00	2.569.717,14
3221	Auszahlungen für Gebrauchs- und Verbrauchsgüter, Handelswaren	366.200,00	370.400,00	297.700,52
3222	Auszahlungen für Verwaltungs- und Betriebsaufwand	428.100,00	440.300,00	381.111,36
3223	Auszahlungen für Leasing- und Mietaufwand	24.100,00	24.100,00	30.226,76
3224	Auszahlungen für Instandhaltung	1.032.100,00	1.022.100,00	881.849,05
3225	Sonstige Auszahlungen aus Sachaufwand	1.170.700,00	1.022.900,00	978.829,45
323	Auszahlungen aus Transfers (ohne Kapitaltransfers)	0,00	0,00	0,00
3231	Transferzahlungen an Träger des öffentlichen Rechts			
3232	Transferzahlungen an Beteiligungen			
3233	Transferzahlungen an Unternehmen (inkl. Finanzunternehmen)			

Straßen- und Wasserbau, Verkehr (Gruppe 6)

MVAG	Mittelverwendungs- und aufbringungsgruppen (1. und 2. Ebene)	VA 2022	VA 2021	RA 2020
3234	Transferzahlungen an Haushalte und Organisationen ohne Erwerbscharakter			
3235	Transferzahlungen an das Ausland			
3236	Investitions- und Tilgungszuschüsse zwischen Unternehmungen und Betrieben der Gebietskörperschaft und der Gebietskörperschaft			
324	Auszahlungen aus Finanzaufwand	496.700,00	584.500,00	562.243,44
3241	Auszahlungen für Zinsaufwand, für Finanzierungsleasing, für Forderungskauf, für Finanzschulden und derivative Finanzinstrumente m	496.700,00	584.500,00	562.243,44
3242	Auszahlungen für Zinsen aus derivativen Finanzinstrumenten ohne Grundgeschäft			
3243	Auszahlung aus Gewinnentnahmen von marktbestimmten Betrieben			
3244	Sonstige Auszahlungen aus Finanzaufwendungen			
32	Summe Auszahlungen operative Gebarung	5.423.100,00	5.308.400,00	4.859.944,32
SA1	Saldo (1) Geldfluss aus der Operativen Gebarung (31 – 32)	-3.013.000,00	-2.894.300,00	-1.495.995,73
331	Einzahlungen aus der Investitionstätigkeit	20.100,00	20.100,00	18.580,00
3311	Einzahlungen aus der Veräußerung von immateriellem Vermögen			
3312	Einzahlungen aus der Veräußerung von Grundstücken und Grundstückeinrichtungen	20.000,00	20.000,00	16.620,00
3313	Einzahlungen aus der Veräußerung von Gebäuden und Bauten			
3314	Einzahlungen aus der Veräußerung von technischen Anlagen, Fahrzeuge und Maschinen	100,00	100,00	1.960,00
3315	Einzahlungen aus der Veräußerung von Amts-, Betriebs- und Geschäftsausstattung			
3316	Einzahlungen aus der Veräußerung von Kulturgütern			
3317	Einzahlungen aus der Veräußerung von Beteiligungen			
332	Einzahlungen aus der Rückzahlung von Darlehen sowie gewährten Vorschüssen	0,00	0,00	0,00
3321	Einzahlungen aus Darlehen an Träger des öffentlichen Rechts			
3322	Einzahlungen aus Darlehen an Beteiligungen			
3323	Einzahlungen aus Darlehen an Unternehmen und Haushalte			
3325	Einzahlungen aus Vorschüssen und Anzahlungen			
333	Einzahlungen aus Kapitaltransfers	0,00	136.000,00	0,00
3331	Kapitaltransferzahlungen von Trägern des öffentlichen Rechts		136.000,00	
3332	Kapitaltransferzahlungen von Beteiligungen			
3333	Kapitaltransferzahlungen von Unternehmen			
3334	Kapitaltransferzahlungen von Haushalten und Organisationen ohne Erwerbscharakter			
3335	Kapitaltransferzahlungen vom Ausland			
33	Summe Einzahlungen investive Gebarung	20.100,00	156.100,00	18.580,00
341	Auszahlungen aus der Investitionstätigkeit	2.420.200,00	2.271.700,00	2.327.380,45
3411	Auszahlungen für den Erwerb von immateriellem Vermögen			
3412	Auszahlungen für den Erwerb von Grundstücken und Grundstückseinrichtungen	2.405.700,00	2.137.700,00	2.169.805,53

Straßen- und Wasserbau, Verkehr (Gruppe 6)

MVAG	Mittelverwendungs- und aufbringungsgruppen (1. und 2. Ebene)	VA 2022	VA 2021	RA 2020
3413	Auszahlungen für den Erwerb von Gebäuden und Bauten			
3414	Auszahlungen für den Erwerb von technischen Anlagen, Fahrzeuge und Maschinen	11.000,00	124.000,00	156.455,15
3415	Auszahlungen für den Erwerb von Amts-, Betriebs- und Geschäftsausstattung	3.500,00	10.000,00	1.119,77
3416	Auszahlungen für den Erwerb von Kulturgütern			
3417	Auszahlungen für den Erwerb von Beteiligungen			
342	Auszahlungen von gewährten Darlehen sowie gewährten Vorschüssen	0,00	0,00	0,00
3421	Auszahlung von Darlehen an Träger des öffentlichen Rechts			
3422	Auszahlung von Darlehen an Beteiligungen			
3423	Auszahlung von Darlehen an Unternehmen und Haushalte			
3425	Auszahlungen von Vorschüssen und Anzahlungen			
343	Auszahlungen aus Kapitaltransfers	1.720.600,00	3.885.000,00	49.140,33
3431	Kapitaltransferzahlungen an Träger des öffentlichen Rechts	30.000,00	35.000,00	18.905,73
3432	Kapitaltransferzahlungen an Beteiligungen			
3433	Kapitaltransferzahlungen an Unternehmen (Finanzunternehmen)	1.690.600,00	3.850.000,00	30.234,60
3434	Kapitaltransferzahlungen an Haushalte und Organisationen ohne Erwerbscharakter			
3435	Kapitaltransferzahlungen an das Ausland			
34	Summe Auszahlungen investive Gebarung	4.140.800,00	6.156.700,00	2.376.520,78
SA2	Saldo (2) Geldfluss aus der Investiven Gebarung (33 – 34)	-4.120.700,00	-6.000.600,00	-2.357.940,78
SA3	Saldo (3) Nettofinanzierungssaldo (Saldo 1 + Saldo 2)	-7.133.700,00	-8.894.900,00	-3.853.936,51
351	Einzahlungen aus der Aufnahme von Finanzschulden	2.135.000,00	4.350.000,00	0,00
3511	Einzahlungen aus empfangenen Darlehen von öffentlichen Körperschaften und Rechtsträgern			
3512	Einzahlungen aus empfangenen Darlehen von Beteiligungen			
3513	Einzahlungen aus empfangenen Darlehen von Unternehmen und privaten Haushalten			
3514	Einzahlungen aus Finanzschulden (Finanzunternehmen)	2.135.000,00	4.350.000,00	
353	Einzahlungen infolge eines Kapitaltausch bei derivativen Finanzinstrumenten mit Grundgeschäft	0,00	0,00	0,00
3530	Einzahlungen infolge eines Kapitaltausch bei derivativen Finanzinstrumenten mit Grundgeschäft			
355	Einzahlungen aus dem Abgang von Finanzinstrumenten	0,00	0,00	0,00
3550	Einzahlungen aus dem Abgang von Finanzinstrumenten			
35	Summe Einzahlungen aus der Finanzierungstätigkeit	2.135.000,00	4.350.000,00	0,00
361	Auszahlungen aus der Tilgung von Finanzschulden	1.585.500,00	1.834.800,00	1.818.774,17
3611	Auszahlungen aus empfangenen Darlehen von öffentlichen Körperschaften und Rechtsträgern			

Straßen- und Wasserbau, Verkehr (Gruppe 6)

MVAG	Mittelverwendungs- und aufbringungsgruppen (1. und 2. Ebene)	VA 2022	VA 2021	RA 2020
3612	Auszahlungen aus empfangenen Darlehen von Beteiligungen			
3613	Auszahlungen aus empfangenen Darlehen von Unternehmen und privaten Haushalten			
3614	Auszahlungen aus Finanzschulden	1.585.500,00	1.834.800,00	1.818.774,17
3615	Auszahlung aus der Rückzahlung von Leasingverbindlichkeiten			
363	Auszahlungen infolge eines Kapitaltausch bei derivativen Finanzinstrumenten mit Grundgeschäft	0,00	0,00	0,00
3630	Auszahlungen infolge eines Kapitaltausch bei derivativen Finanzinstrumenten mit Grundgeschäft			
365	Auszahlungen für den Erwerb von Finanzinstrumenten	0,00	0,00	0,00
3650	Auszahlungen für den Erwerb von Finanzinstrumenten			
36	Summe Auszahlungen aus der Finanzierungstätigkeit	1.585.500,00	1.834.800,00	1.818.774,17
SA4	Saldo (4) Geldfluss aus der Finanzierungstätigkeit (35 – 36)	549.500,00	2.515.200,00	-1.818.774,17
SA5	Saldo (5) Geldfluss aus der voranschlagswirksamen Gebarung (Saldo 3 + Saldo 4)	-6.584.200,00	-6.379.700,00	-5.672.710,68

Wirtschaftsförderung (Gruppe 7)

MVAG	Mittelverwendungs- und aufbringungsgruppen (1. und 2. Ebene)	VA 2022	VA 2021	RA 2020
311	Einzahlungen aus der operativen Verwaltungstätigkeit	0,00	0,00	0,00
3111	Einzahlungen aus eigenen Abgaben			
3112	Einzahlungen aus Ertragsanteilen			
3113	Einzahlungen aus Gebühren			
3114	Einzahlungen aus Leistungen			
3115	Einzahlungen aus Besitz und wirtschaftlicher Tätigkeit			
3116	Einzahlungen aus Veräußerung von geringwertigen Wirtschaftsgütern (GWG) und sonstige Einzahlungen			
312	Einzahlungen aus Transfers (ohne Kapitaltransfers)	0,00	0,00	0,00
3121	Transferzahlungen von Trägern des öffentlichen Rechts			
3122	Transferzahlungen von Beteiligungen			
3123	Transferzahlungen von Unternehmen (inkl. Finanzunternehmen)			
3124	Transferzahlungen von Haushalte und Organisationen ohne Erwerbscharakter			
3125	Transferzahlungen vom Ausland			
3126	Investitions- und Tilgungszuschüsse zwischen Unternehmungen und Betrieben der Gebietskörperschaft und der Gebietskörperschaft			
313	Einzahlungen aus Finanzerträgen	0,00	0,00	0,00
3131	Einzahlungen aus Zinserträgen			
3133	Einzahlungen aus Gewinnentnahmen von marktbestimmten Betrieben			
3134	Sonstige Einzahlungen aus Finanzerträgen			
3135	Einzahlungen aus Dividenden/Gewinnausschüttungen			
31	Summe Einzahlungen operative Gebarung	0,00	0,00	0,00
321	Auszahlungen aus Personalaufwand	17.500,00	19.200,00	16.076,44
3211	Auszahlungen für Personalaufwand Bezüge, Nebengebühren, und Mehrleistungsvergütungen)	15.000,00	14.700,00	13.834,88
3212	Auszahlungen für gesetzliche und freiwillige Sozialaufwendungen	2.500,00	4.500,00	2.241,56
3213	Auszahlungen aus sonstigem Personalaufwand			
322	Auszahlungen aus Sachaufwand (ohne Transferaufwand)	100,00	200,00	1,40
3221	Auszahlungen für Gebrauchs- und Verbrauchsgüter, Handelswaren			
3222	Auszahlungen für Verwaltungs- und Betriebsaufwand		100,00	
3223	Auszahlungen für Leasing- und Mietaufwand			
3224	Auszahlungen für Instandhaltung			
3225	Sonstige Auszahlungen aus Sachaufwand	100,00	100,00	1,40
323	Auszahlungen aus Transfers (ohne Kapitaltransfers)	7.641.400,00	5.938.400,00	6.358.809,63
3231	Transferzahlungen an Träger des öffentlichen Rechts			
3232	Transferzahlungen an Beteiligungen			
3233	Transferzahlungen an Unternehmen (inkl. Finanzunternehmen)	7.639.400,00	5.936.400,00	6.358.809,63

Wirtschaftsförderung (Gruppe 7)

MVAG	Mittelverwendungs- und aufbringungsgruppen (1. und 2. Ebene)	VA 2022	VA 2021	RA 2020
3234	Transferzahlungen an Haushalte und Organisationen ohne Erwerbscharakter	2.000,00	2.000,00	
3235	Transferzahlungen an das Ausland			
3236	Investitions- und Tilgungszuschüsse zwischen Unternehmungen und Betrieben der Gebietskörperschaft und der Gebietskörperschaft			
324	Auszahlungen aus Finanzaufwand	68.100,00	71.000,00	74.175,77
3241	Auszahlungen für Zinsaufwand, für Finanzierungsleasing, für Forderungskauf, für Finanzschulden und derivative Finanzinstrumente m	68.100,00	71.000,00	74.175,77
3242	Auszahlungen für Zinsen aus derivativen Finanzinstrumenten ohne Grundgeschäft			
3243	Auszahlung aus Gewinnentnahmen von marktbestimmten Betrieben			
3244	Sonstige Auszahlungen aus Finanzaufwendungen			
32	Summe Auszahlungen operative Gebarung	7.727.100,00	6.028.800,00	6.449.063,24
SA1	Saldo (1) Geldfluss aus der Operativen Gebarung (31 – 32)	-7.727.100,00	-6.028.800,00	-6.449.063,24
331	Einzahlungen aus der Investitionstätigkeit	0,00	0,00	0,00
3311	Einzahlungen aus der Veräußerung von immateriellem Vermögen			
3312	Einzahlungen aus der Veräußerung von Grundstücken und Grundstückeinrichtungen			
3313	Einzahlungen aus der Veräußerung von Gebäuden und Bauten			
3314	Einzahlungen aus der Veräußerung von technischen Anlagen, Fahrzeuge und Maschinen			
3315	Einzahlungen aus der Veräußerung von Amts-, Betriebs- und Geschäftsausstattung			
3316	Einzahlungen aus der Veräußerung von Kulturgütern			
3317	Einzahlungen aus der Veräußerung von Beteiligungen			
332	Einzahlungen aus der Rückzahlung von Darlehen sowie gewährten Vorschüssen	0,00	0,00	0,00
3321	Einzahlungen aus Darlehen an Träger des öffentlichen Rechts			
3322	Einzahlungen aus Darlehen an Beteiligungen			
3323	Einzahlungen aus Darlehen an Unternehmen und Haushalte			
3325	Einzahlungen aus Vorschüssen und Anzahlungen			
333	Einzahlungen aus Kapitaltransfers	0,00	0,00	0,00
3331	Kapitaltransferzahlungen von Trägern des öffentlichen Rechts			
3332	Kapitaltransferzahlungen von Beteiligungen			
3333	Kapitaltransferzahlungen von Unternehmen			
3334	Kapitaltransferzahlungen von Haushalten und Organisationen ohne Erwerbscharakter			
3335	Kapitaltransferzahlungen vom Ausland			
33	Summe Einzahlungen investive Gebarung	0,00	0,00	0,00
341	Auszahlungen aus der Investitionstätigkeit	0,00	0,00	0,00
3411	Auszahlungen für den Erwerb von immateriellem Vermögen			
3412	Auszahlungen für den Erwerb von Grundstücken und Grundstückseinrichtungen			

Wirtschaftsförderung (Gruppe 7)

MVAG	Mittelverwendungs- und aufbringungsgruppen (1. und 2. Ebene)	VA 2022	VA 2021	RA 2020
3413	Auszahlungen für den Erwerb von Gebäuden und Bauten			
3414	Auszahlungen für den Erwerb von technischen Anlagen, Fahrzeuge und Maschinen			
3415	Auszahlungen für den Erwerb von Amts-, Betriebs- und Geschäftsausstattung			
3416	Auszahlungen für den Erwerb von Kulturgütern			
3417	Auszahlungen für den Erwerb von Beteiligungen			
342	Auszahlungen von gewährten Darlehen sowie gewährten Vorschüssen	0,00	0,00	0,00
3421	Auszahlung von Darlehen an Träger des öffentlichen Rechts			
3422	Auszahlung von Darlehen an Beteiligungen			
3423	Auszahlung von Darlehen an Unternehmen und Haushalte			
3425	Auszahlungen von Vorschüssen und Anzahlungen			
343	Auszahlungen aus Kapitaltransfers	135.000,00	250.000,00	230.602,14
3431	Kapitaltransferzahlungen an Träger des öffentlichen Rechts			
3432	Kapitaltransferzahlungen an Beteiligungen			
3433	Kapitaltransferzahlungen an Unternehmen (Finanzunternehmen)	135.000,00	250.000,00	230.602,14
3434	Kapitaltransferzahlungen an Haushalte und Organisationen ohne Erwerbscharakter			
3435	Kapitaltransferzahlungen an das Ausland			
34	Summe Auszahlungen investive Gebarung	135.000,00	250.000,00	230.602,14
SA2	Saldo (2) Geldfluss aus der Investiven Gebarung (33 – 34)	-135.000,00	-250.000,00	-230.602,14
SA3	Saldo (3) Nettofinanzierungssaldo (Saldo 1 + Saldo 2)	-7.862.100,00	-6.278.800,00	-6.679.665,38
351	Einzahlungen aus der Aufnahme von Finanzschulden	0,00	0,00	0,00
3511	Einzahlungen aus empfangenen Darlehen von öffentlichen Körperschaften und Rechtsträgern			
3512	Einzahlungen aus empfangenen Darlehen von Beteiligungen			
3513	Einzahlungen aus empfangenen Darlehen von Unternehmen und privaten Haushalten			
3514	Einzahlungen aus Finanzschulden (Finanzunternehmen)			
353	Einzahlungen infolge eines Kapitaltausch bei derivativen Finanzinstrumenten mit Grundgeschäft	0,00	0,00	0,00
3530	Einzahlungen infolge eines Kapitaltausch bei derivativen Finanzinstrumenten mit Grundgeschäft			
355	Einzahlungen aus dem Abgang von Finanzinstrumenten	0,00	0,00	0,00
3550	Einzahlungen aus dem Abgang von Finanzinstrumenten			
35	Summe Einzahlungen aus der Finanzierungstätigkeit	0,00	0,00	0,00
361	Auszahlungen aus der Tilgung von Finanzschulden	151.500,00	148.500,00	145.357,88
3611	Auszahlungen aus empfangenen Darlehen von öffentlichen Körperschaften und Rechtsträgern			

Wirtschaftsförderung (Gruppe 7)

MVAG	Mittelverwendungs- und aufbringungsgruppen (1. und 2. Ebene)	VA 2022	VA 2021	RA 2020
3612	Auszahlungen aus empfangenen Darlehen von Beteiligungen			
3613	Auszahlungen aus empfangenen Darlehen von Unternehmen und privaten Haushalten			
3614	Auszahlungen aus Finanzschulden	151.500,00	148.500,00	145.357,88
3615	Auszahlung aus der Rückzahlung von Leasingverbindlichkeiten			
363	Auszahlungen infolge eines Kapitaltausch bei derivativen Finanzinstrumenten mit Grundgeschäft	0,00	0,00	0,00
3630	Auszahlungen infolge eines Kapitaltausch bei derivativen Finanzinstrumenten mit Grundgeschäft			
365	Auszahlungen für den Erwerb von Finanzinstrumenten	0,00	0,00	0,00
3650	Auszahlungen für den Erwerb von Finanzinstrumenten			
36	Summe Auszahlungen aus der Finanzierungstätigkeit	151.500,00	148.500,00	145.357,88
SA4	Saldo (4) Geldfluss aus der Finanzierungstätigkeit (35 – 36)	-151.500,00	-148.500,00	-145.357,88
SA5	Saldo (5) Geldfluss aus der voranschlagswirksamen Gebarung (Saldo 3 + Saldo 4)	-8.013.600,00	-6.427.300,00	-6.825.023,26

Dienstleistungen (Gruppe 8)

MVAG	Mittelverwendungs- und aufbringungsgruppen (1. und 2. Ebene)	VA 2022	VA 2021	RA 2020
311	Einzahlungen aus der operativen Verwaltungstätigkeit	12.303.300,00	12.231.700,00	11.450.350,62
3111	Einzahlungen aus eigenen Abgaben			
3112	Einzahlungen aus Ertragsanteilen			
3113	Einzahlungen aus Gebühren	50.000,00	50.000,00	47.646,57
3114	Einzahlungen aus Leistungen	5.562.000,00	5.303.800,00	4.600.564,42
3115	Einzahlungen aus Besitz und wirtschaftlicher Tätigkeit	5.574.100,00	5.696.100,00	5.160.383,51
3116	Einzahlungen aus Veräußerung von geringwertigen Wirtschaftsgütern (GWG) und sonstige Einzahlungen	1.117.200,00	1.181.800,00	1.641.756,12
312	Einzahlungen aus Transfers (ohne Kapitaltransfers)	74.700,00	109.100,00	237.781,18
3121	Transferzahlungen von Trägern des öffentlichen Rechts	74.700,00	109.100,00	177.781,18
3122	Transferzahlungen von Beteiligungen			
3123	Transferzahlungen von Unternehmen (inkl. Finanzunternehmen)			60.000,00
3124	Transferzahlungen von Haushalte und Organisationen ohne Erwerbscharakter			
3125	Transferzahlungen vom Ausland			
3126	Investitions- und Tilgungszuschüsse zwischen Unternehmungen und Betrieben der Gebietskörperschaft und der Gebietskörperschaft			
313	Einzahlungen aus Finanzerträgen	100,00	100,00	0,00
3131	Einzahlungen aus Zinserträgen	100,00	100,00	
3133	Einzahlungen aus Gewinnentnahmen von marktbestimmten Betrieben			
3134	Sonstige Einzahlungen aus Finanzerträgen			
3135	Einzahlungen aus Dividenden/Gewinnausschüttungen			
31	Summe Einzahlungen operative Gebarung	12.378.100,00	12.340.900,00	11.688.131,80
321	Auszahlungen aus Personalaufwand	7.727.300,00	7.610.000,00	7.029.791,53
3211	Auszahlungen für Personalaufwand Bezüge, Nebengebühren, und Mehrleistungsvergütungen)	6.181.300,00	6.036.900,00	5.533.853,13
3212	Auszahlungen für gesetzliche und freiwillige Sozialaufwendungen	1.520.500,00	1.550.900,00	1.471.073,41
3213	Auszahlungen aus sonstigem Personalaufwand	25.500,00	22.200,00	24.864,99
322	Auszahlungen aus Sachaufwand (ohne Transferaufwand)	15.967.400,00	15.005.100,00	15.409.241,14
3221	Auszahlungen für Gebrauchs- und Verbrauchsgüter, Handelswaren	1.197.200,00	1.219.500,00	968.989,98
3222	Auszahlungen für Verwaltungs- und Betriebsaufwand	1.212.700,00	1.151.700,00	1.287.896,29
3223	Auszahlungen für Leasing- und Mietaufwand	7.195.800,00	6.817.800,00	7.326.084,31
3224	Auszahlungen für Instandhaltung	1.875.300,00	1.778.600,00	1.625.276,30
3225	Sonstige Auszahlungen aus Sachaufwand	4.486.400,00	4.037.500,00	4.200.994,26
323	Auszahlungen aus Transfers (ohne Kapitaltransfers)	94.300,00	93.900,00	90.552,00
3231	Transferzahlungen an Träger des öffentlichen Rechts			
3232	Transferzahlungen an Beteiligungen			
3233	Transferzahlungen an Unternehmen (inkl. Finanzunternehmen)	94.300,00	93.900,00	90.552,00

Dienstleistungen (Gruppe 8)

MVAG	Mittelverwendungs- und aufbringungsgruppen (1. und 2. Ebene)	VA 2022	VA 2021	RA 2020
3234	Transferzahlungen an Haushalte und Organisationen ohne Erwerbscharakter			
3235	Transferzahlungen an das Ausland			
3236	Investitions- und Tilgungszuschüsse zwischen Unternehmungen und Betrieben der Gebietskörperschaft und der Gebietskörperschaft			
324	Auszahlungen aus Finanzaufwand	46.700,00	50.000,00	53.374,84
3241	Auszahlungen für Zinsaufwand, für Finanzierungsleasing, für Forderungskauf, für Finanzschulden und derivative Finanzinstrumente m	46.700,00	50.000,00	53.374,84
3242	Auszahlungen für Zinsen aus derivativen Finanzinstrumenten ohne Grundgeschäft			
3243	Auszahlung aus Gewinnentnahmen von marktbestimmten Betrieben			
3244	Sonstige Auszahlungen aus Finanzaufwendungen			
32	Summe Auszahlungen operative Gebarung	23.835.700,00	22.759.000,00	22.582.959,51
SA1	Saldo (1) Geldfluss aus der Operativen Gebarung (31 – 32)	-11.457.600,00	-10.418.100,00	-10.894.827,71
331	Einzahlungen aus der Investitionstätigkeit	1.001.200,00	508.100,00	2.791.967,14
3311	Einzahlungen aus der Veräußerung von immateriellem Vermögen			
3312	Einzahlungen aus der Veräußerung von Grundstücken und Grundstückeinrichtungen	1.000.000,00	500.000,00	2.771.842,13
3313	Einzahlungen aus der Veräußerung von Gebäuden und Bauten			
3314	Einzahlungen aus der Veräußerung von technischen Anlagen, Fahrzeuge und Maschinen	1.200,00	8.100,00	20.125,01
3315	Einzahlungen aus der Veräußerung von Amts-, Betriebs- und Geschäftsausstattung			
3316	Einzahlungen aus der Veräußerung von Kulturgütern			
3317	Einzahlungen aus der Veräußerung von Beteiligungen			
332	Einzahlungen aus der Rückzahlung von Darlehen sowie gewährten Vorschüssen	0,00	0,00	0,00
3321	Einzahlungen aus Darlehen an Träger des öffentlichen Rechts			
3322	Einzahlungen aus Darlehen an Beteiligungen			
3323	Einzahlungen aus Darlehen an Unternehmen und Haushalte			
3325	Einzahlungen aus Vorschüssen und Anzahlungen			
333	Einzahlungen aus Kapitaltransfers	250.000,00	7.000,00	0,00
3331	Kapitaltransferzahlungen von Trägern des öffentlichen Rechts	250.000,00	7.000,00	
3332	Kapitaltransferzahlungen von Beteiligungen			
3333	Kapitaltransferzahlungen von Unternehmen			
3334	Kapitaltransferzahlungen von Haushalten und Organisationen ohne Erwerbscharakter			
3335	Kapitaltransferzahlungen vom Ausland			
33	Summe Einzahlungen investive Gebarung	1.251.200,00	515.100,00	2.791.967,14
341	Auszahlungen aus der Investitionstätigkeit	2.400.200,00	1.528.600,00	2.852.261,03
3411	Auszahlungen für den Erwerb von immateriellem Vermögen	2.700,00	15.000,00	
3412	Auszahlungen für den Erwerb von Grundstücken und Grundstückseinrichtungen	1.098.000,00	449.500,00	1.223.377,27

Dienstleistungen (Gruppe 8)

MVAG	Mittelverwendungs- und aufbringungsgruppen (1. und 2. Ebene)	VA 2022	VA 2021	RA 2020
3413	Auszahlungen für den Erwerb von Gebäuden und Bauten		65.000,00	39.392,03
3414	Auszahlungen für den Erwerb von technischen Anlagen, Fahrzeuge und Maschinen	1.063.500,00	761.300,00	765.380,03
3415	Auszahlungen für den Erwerb von Amts-, Betriebs- und Geschäftsausstattung	236.000,00	237.800,00	824.111,70
3416	Auszahlungen für den Erwerb von Kulturgütern			
3417	Auszahlungen für den Erwerb von Beteiligungen			
342	Auszahlungen von gewährten Darlehen sowie gewährten Vorschüssen	0,00	0,00	0,00
3421	Auszahlung von Darlehen an Träger des öffentlichen Rechts			
3422	Auszahlung von Darlehen an Beteiligungen			
3423	Auszahlung von Darlehen an Unternehmen und Haushalte			
3425	Auszahlungen von Vorschüssen und Anzahlungen			
343	Auszahlungen aus Kapitaltransfers	0,00	0,00	0,00
3431	Kapitaltransferzahlungen an Träger des öffentlichen Rechts			
3432	Kapitaltransferzahlungen an Beteiligungen			
3433	Kapitaltransferzahlungen an Unternehmen (Finanzunternehmen)			
3434	Kapitaltransferzahlungen an Haushalte und Organisationen ohne Erwerbscharakter			
3435	Kapitaltransferzahlungen an das Ausland			
34	Summe Auszahlungen investive Gebarung	2.400.200,00	1.528.600,00	2.852.261,03
SA2	Saldo (2) Geldfluss aus der Investiven Gebarung (33 – 34)	-1.149.000,00	-1.013.500,00	-60.293,89
SA3	Saldo (3) Nettofinanzierungssaldo (Saldo 1 + Saldo 2)	-12.606.600,00	-11.431.600,00	-10.955.121,60
351	Einzahlungen aus der Aufnahme von Finanzschulden	250.000,00	0,00	0,00
3511	Einzahlungen aus empfangenen Darlehen von öffentlichen Körperschaften und Rechtsträgern			
3512	Einzahlungen aus empfangenen Darlehen von Beteiligungen			
3513	Einzahlungen aus empfangenen Darlehen von Unternehmen und privaten Haushalten			
3514	Einzahlungen aus Finanzschulden (Finanzunternehmen)	250.000,00		
353	Einzahlungen infolge eines Kapitaltausch bei derivativen Finanzinstrumenten mit Grundgeschäft	0,00	0,00	0,00
3530	Einzahlungen infolge eines Kapitaltausch bei derivativen Finanzinstrumenten mit Grundgeschäft			
355	Einzahlungen aus dem Abgang von Finanzinstrumenten	0,00	0,00	0,00
3550	Einzahlungen aus dem Abgang von Finanzinstrumenten			
35	Summe Einzahlungen aus der Finanzierungstätigkeit	250.000,00	0,00	0,00
361	Auszahlungen aus der Tilgung von Finanzschulden	222.600,00	246.400,00	380.802,23
3611	Auszahlungen aus empfangenen Darlehen von öffentlichen Körperschaften und Rechtsträgern			

Dienstleistungen (Gruppe 8)

MVAG	Mittelverwendungs- und aufbringungsgruppen (1. und 2. Ebene)	VA 2022	VA 2021	RA 2020
3612	Auszahlungen aus empfangenen Darlehen von Beteiligungen			
3613	Auszahlungen aus empfangenen Darlehen von Unternehmen und privaten Haushalten			
3614	Auszahlungen aus Finanzschulden	222.600,00	246.400,00	380.802,23
3615	Auszahlung aus der Rückzahlung von Leasingverbindlichkeiten			
363	Auszahlungen infolge eines Kapitaltausch bei derivativen Finanzinstrumenten mit Grundgeschäft	0,00	0,00	0,00
3630	Auszahlungen infolge eines Kapitaltausch bei derivativen Finanzinstrumenten mit Grundgeschäft			
365	Auszahlungen für den Erwerb von Finanzinstrumenten	0,00	0,00	0,00
3650	Auszahlungen für den Erwerb von Finanzinstrumenten			
36	Summe Auszahlungen aus der Finanzierungstätigkeit	222.600,00	246.400,00	380.802,23
SA4	Saldo (4) Geldfluss aus der Finanzierungstätigkeit (35 – 36)	27.400,00	-246.400,00	-380.802,23
SA5	Saldo (5) Geldfluss aus der voranschlagswirksamen Gebarung (Saldo 3 + Saldo 4)	-12.579.200,00	-11.678.000,00	-11.335.923,83

Finanzwirtschaft (Gruppe 9)

MVAG	Mittelverwendungs- und aufbringungsgruppen (1. und 2. Ebene)	VA 2022	VA 2021	RA 2020
311	Einzahlungen aus der operativen Verwaltungstätigkeit	90.741.100,00	80.011.800,00	79.924.189,33
3111	Einzahlungen aus eigenen Abgaben	30.079.500,00	27.983.600,00	26.763.712,63
3112	Einzahlungen aus Ertragsanteilen	59.181.700,00	50.500.000,00	51.227.458,34
3113	Einzahlungen aus Gebühren			
3114	Einzahlungen aus Leistungen	1.478.700,00	1.527.000,00	1.604.946,29
3115	Einzahlungen aus Besitz und wirtschaftlicher Tätigkeit			
3116	Einzahlungen aus Veräußerung von geringwertigen Wirtschaftsgütern (GWG) und sonstige Einzahlungen	1.200,00	1.200,00	328.072,07
312	Einzahlungen aus Transfers (ohne Kapitaltransfers)	855.600,00	834.300,00	1.410.020,17
3121	Transferzahlungen von Trägern des öffentlichen Rechts	855.600,00	834.300,00	1.410.020,17
3122	Transferzahlungen von Beteiligungen			
3123	Transferzahlungen von Unternehmen (inkl. Finanzunternehmen)			
3124	Transferzahlungen von Haushalte und Organisationen ohne Erwerbscharakter			
3125	Transferzahlungen vom Ausland			
3126	Investitions- und Tilgungszuschüsse zwischen Unternehmungen und Betrieben der Gebietskörperschaft und der Gebietskörperschaft			
313	Einzahlungen aus Finanzerträgen	403.000,00	275.000,00	537.993,79
3131	Einzahlungen aus Zinserträgen	3.000,00	25.000,00	12.793,79
3133	Einzahlungen aus Gewinnentnahmen von marktbestimmten Betrieben			
3134	Sonstige Einzahlungen aus Finanzerträgen			
3135	Einzahlungen aus Dividenden/Gewinnausschüttungen	400.000,00	250.000,00	525.200,00
31	Summe Einzahlungen operative Gebarung	91.999.700,00	81.121.100,00	81.872.203,29
321	Auszahlungen aus Personalaufwand	977.300,00	892.700,00	781.864,26
3211	Auszahlungen für Personalaufwand Bezüge, Nebengebühren, und Mehrleistungsvergütungen)	788.100,00	699.500,00	620.073,90
3212	Auszahlungen für gesetzliche und freiwillige Sozialaufwendungen	185.600,00	188.400,00	157.436,45
3213	Auszahlungen aus sonstigem Personalaufwand	3.600,00	4.800,00	4.353,91
322	Auszahlungen aus Sachaufwand (ohne Transferaufwand)	1.009.700,00	1.227.600,00	-319.448,14
3221	Auszahlungen für Gebrauchs- und Verbrauchsgüter, Handelswaren	8.900,00	5.100,00	6.087,29
3222	Auszahlungen für Verwaltungs- und Betriebsaufwand	119.400,00	117.400,00	52.046,16
3223	Auszahlungen für Leasing- und Mietaufwand	800,00		670,57
3224	Auszahlungen für Instandhaltung		100,00	42,82
3225	Sonstige Auszahlungen aus Sachaufwand	880.600,00	1.105.000,00	-378.294,98
323	Auszahlungen aus Transfers (ohne Kapitaltransfers)	0,00	0,00	0,00
3231	Transferzahlungen an Träger des öffentlichen Rechts			
3232	Transferzahlungen an Beteiligungen			
3233	Transferzahlungen an Unternehmen (inkl. Finanzunternehmen)			

Finanzwirtschaft (Gruppe 9)

MVAG	Mittelverwendungs- und aufbringungsgruppen (1. und 2. Ebene)	VA 2022	VA 2021	RA 2020
3234	Transferzahlungen an Haushalte und Organisationen ohne Erwerbscharakter			
3235	Transferzahlungen an das Ausland			
3236	Investitions- und Tilgungszuschüsse zwischen Unternehmungen und Betrieben der Gebietskörperschaft und der Gebietskörperschaft			
324	Auszahlungen aus Finanzaufwand	1.144.800,00	1.082.100,00	1.216.183,71
3241	Auszahlungen für Zinsaufwand, für Finanzierungsleasing, für Forderungskauf, für Finanzschulden und derivative Finanzinstrumente m	819.800,00	957.100,00	1.119.051,83
3242	Auszahlungen für Zinsen aus derivativen Finanzinstrumenten ohne Grundgeschäft			
3243	Auszahlung aus Gewinnentnahmen von marktbestimmten Betrieben			
3244	Sonstige Auszahlungen aus Finanzaufwendungen	325.000,00	125.000,00	97.131,88
32	Summe Auszahlungen operative Gebarung	3.131.800,00	3.202.400,00	1.678.599,83
SA1	Saldo (1) Geldfluss aus der Operativen Gebarung (31 – 32)	88.867.900,00	77.918.700,00	80.193.603,46
331	Einzahlungen aus der Investitionstätigkeit	0,00	0,00	0,00
3311	Einzahlungen aus der Veräußerung von immateriellem Vermögen			
3312	Einzahlungen aus der Veräußerung von Grundstücken und Grundstückeinrichtungen			
3313	Einzahlungen aus der Veräußerung von Gebäuden und Bauten			
3314	Einzahlungen aus der Veräußerung von technischen Anlagen, Fahrzeuge und Maschinen			
3315	Einzahlungen aus der Veräußerung von Amts-, Betriebs- und Geschäftsausstattung			
3316	Einzahlungen aus der Veräußerung von Kulturgütern			
3317	Einzahlungen aus der Veräußerung von Beteiligungen			
332	Einzahlungen aus der Rückzahlung von Darlehen sowie gewährten Vorschüssen	0,00	0,00	0,00
3321	Einzahlungen aus Darlehen an Träger des öffentlichen Rechts			
3322	Einzahlungen aus Darlehen an Beteiligungen			
3323	Einzahlungen aus Darlehen an Unternehmen und Haushalte			
3325	Einzahlungen aus Vorschüssen und Anzahlungen			
333	Einzahlungen aus Kapitaltransfers	0,00	0,00	0,00
3331	Kapitaltransferzahlungen von Trägern des öffentlichen Rechts			
3332	Kapitaltransferzahlungen von Beteiligungen			
3333	Kapitaltransferzahlungen von Unternehmen			
3334	Kapitaltransferzahlungen von Haushalten und Organisationen ohne Erwerbscharakter			
3335	Kapitaltransferzahlungen vom Ausland			
33	Summe Einzahlungen investive Gebarung	0,00	0,00	0,00
341	Auszahlungen aus der Investitionstätigkeit	0,00	0,00	3.640,00
3411	Auszahlungen für den Erwerb von immateriellem Vermögen			
3412	Auszahlungen für den Erwerb von Grundstücken und Grundstückseinrichtungen			

Finanzwirtschaft (Gruppe 9)

MVAG	Mittelverwendungs- und aufbringungsgruppen (1. und 2. Ebene)	VA 2022	VA 2021	RA 2020
3413	Auszahlungen für den Erwerb von Gebäuden und Bauten			
3414	Auszahlungen für den Erwerb von technischen Anlagen, Fahrzeuge und Maschinen			
3415	Auszahlungen für den Erwerb von Amts-, Betriebs- und Geschäftsausstattung			
3416	Auszahlungen für den Erwerb von Kulturgütern			
3417	Auszahlungen für den Erwerb von Beteiligungen			3.640,00
342	Auszahlungen von gewährten Darlehen sowie gewährten Vorschüssen	0,00	0,00	0,00
3421	Auszahlung von Darlehen an Träger des öffentlichen Rechts			
3422	Auszahlung von Darlehen an Beteiligungen			
3423	Auszahlung von Darlehen an Unternehmen und Haushalte			
3425	Auszahlungen von Vorschüssen und Anzahlungen			
343	Auszahlungen aus Kapitaltransfers	0,00	0,00	0,00
3431	Kapitaltransferzahlungen an Träger des öffentlichen Rechts			
3432	Kapitaltransferzahlungen an Beteiligungen			
3433	Kapitaltransferzahlungen an Unternehmen (Finanzunternehmen)			
3434	Kapitaltransferzahlungen an Haushalte und Organisationen ohne Erwerbscharakter			
3435	Kapitaltransferzahlungen an das Ausland			
34	Summe Auszahlungen investive Gebarung	0,00	0,00	3.640,00
SA2	Saldo (2) Geldfluss aus der Investiven Gebarung (33 – 34)	0,00	0,00	-3.640,00
SA3	Saldo (3) Nettofinanzierungssaldo (Saldo 1 + Saldo 2)	88.867.900,00	77.918.700,00	80.189.963,46
351	Einzahlungen aus der Aufnahme von Finanzschulden	0,00	4.000.000,00	0,00
3511	Einzahlungen aus empfangenen Darlehen von öffentlichen Körperschaften und Rechtsträgern			
3512	Einzahlungen aus empfangenen Darlehen von Beteiligungen			
3513	Einzahlungen aus empfangenen Darlehen von Unternehmen und privaten Haushalten			
3514	Einzahlungen aus Finanzschulden (Finanzunternehmen)		4.000.000,00	
353	Einzahlungen infolge eines Kapitaltausch bei derivativen Finanzinstrumenten mit Grundgeschäft	0,00	0,00	0,00
3530	Einzahlungen infolge eines Kapitaltausch bei derivativen Finanzinstrumenten mit Grundgeschäft			
355	Einzahlungen aus dem Abgang von Finanzinstrumenten	0,00	0,00	0,00
3550	Einzahlungen aus dem Abgang von Finanzinstrumenten			
35	Summe Einzahlungen aus der Finanzierungstätigkeit	0,00	4.000.000,00	0,00
361	Auszahlungen aus der Tilgung von Finanzschulden	6.811.300,00	3.610.100,00	4.065.499,67
3611	Auszahlungen aus empfangenen Darlehen von öffentlichen Körperschaften und Rechtsträgern			

Finanzwirtschaft (Gruppe 9)

MVAG	Mittelverwendungs- und aufbringungsgruppen (1. und 2. Ebene)	VA 2022	VA 2021	RA 2020
3612	Auszahlungen aus empfangenen Darlehen von Beteiligungen			
3613	Auszahlungen aus empfangenen Darlehen von Unternehmen und privaten Haushalten			
3614	Auszahlungen aus Finanzschulden	6.811.300,00	3.610.100,00	4.065.499,67
3615	Auszahlung aus der Rückzahlung von Leasingverbindlichkeiten			
363	Auszahlungen infolge eines Kapitaltausch bei derivativen Finanzinstrumenten mit Grundgeschäft	0,00	0,00	0,00
3630	Auszahlungen infolge eines Kapitaltausch bei derivativen Finanzinstrumenten mit Grundgeschäft			
365	Auszahlungen für den Erwerb von Finanzinstrumenten	0,00	0,00	0,00
3650	Auszahlungen für den Erwerb von Finanzinstrumenten			
36	Summe Auszahlungen aus der Finanzierungstätigkeit	6.811.300,00	3.610.100,00	4.065.499,67
SA4	Saldo (4) Geldfluss aus der Finanzierungstätigkeit (35 – 36)	-6.811.300,00	389.900,00	-4.065.499,67
SA5	Saldo (5) Geldfluss aus der voranschlagswirksamen Gebarung (Saldo 3 + Saldo 4)	82.056.600,00	78.308.600,00	76.124.463,79

Querschnitt (Anlage 5b)

Bezeichnung	Zuordnung der Aufwands- und Ertragsgruppen	Summe Haushalt	davon A 85 - 89	Summe ohne A 85 - 89	
I. Querschnitt					
Erträge der operativen Gebarung / Einzahlungen aus Abgaben					
10	Einzahlungen aus eigenen Abgaben	Unterklassen 83 bis 85 ohne Gruppen 852, 858 und 859		31.079.500,00	31.079.500,00
11	Erträge aus Ertragsanteilen	Gruppen 858 und 859		59.181.700,00	59.181.700,00
12	Gebühren für die Benützung von Gemeindevorrichtungen und -anlagen	Gruppe 852		28.612.000,00	28.612.000,00
13	Erträge aus Leistungen	Unterklasse 81 ohne Gruppen 811, 817, 818 und 819		16.035.800,00	16.035.800,00
14	Erträge aus Besitz und wirtschaftlicher Tätigkeit	Gruppen 811, 820, 822, 823		6.218.000,00	5.078.000,00
15	Transfererträge von Trägern des öffentlichen Rechts	Gruppen 860 bis 863, 888		2.892.500,00	2.892.500,00
16	Sonstige Transfererträge	Gruppen 809, 864 bis 868, 880		1.534.500,00	1.534.500,00
17	Gewinnentnahmen der Gemeinde von Unternehmungen und marktbestimmten Betrieben der Gemeinde (A 85-89)	Gruppe 869 und 879			
18	Erträge aus Veräußerungen und sonstige Erträge	Gruppen 814, 815, 824, 827, 828 und 829		12.204.600,00	1.080.200,00
19	Summe 1 (Erträge)			157.758.600,00	6.158.200,00
Aufwendungen der operativen Gebarung					
20	Personalaufwand	Klasse 5 ohne nicht finanzierungswirksame Konten		44.360.500,00	338.100,00
21	Pensionen und sonstige Ruhebezüge	Gruppen 760, 761		7.796.200,00	7.796.200,00
22	Bezüge der gewählten Organe	Gruppe 721		1.245.300,00	1.245.300,00
23	Gebrauchs- und Verbrauchsgüter, Handelswaren	Klasse 4		2.792.000,00	2.792.000,00
24	Verwaltungs- und Betriebsaufwand	Klasse 6 ohne Gruppen 650 bis 655, 657, 658, 680 bis 687, 689, 690, 694 bis 699; Unterklassen 70 bis 72 ohne Gruppen 706 und 721; Gruppe 790		50.364.800,00	8.933.900,00
25	Zinsen für Finanzschulden	Gruppen 650, 651, 653 und 657		2.024.000,00	2.024.000,00
26	Laufende Transfers an Träger des öffentlichen Rechts	Gruppen 750 bis 754		32.688.800,00	32.688.800,00
27	Sonstige laufende Transfers	Gruppen 755 bis 757, 759, 764, 768, 780 und 781		9.393.500,00	9.393.500,00
28	Gewinnentnahmen der Gemeinde von Unternehmungen und marktbestimmten Betrieben der Gemeinde (A 85-89)	Gruppe 769			
29	Summe 2 (Aufwendungen)			150.665.100,00	9.272.000,00
91	SALDO 1: Ergebnis der operativen Gebarung	Summe 1 minus Summe 2		7.093.500,00	-3.113.800,00

Bezeichnung	Zuordnung Abgang/Zugang zu den Bestandskonten und der Kapitaltransferkonten	Summe Haushalt	davon A 85 - 89	Summe ohne A 85 - 89
Vermögensgebarung mit Kapitaltransfers ohne Finanztransaktionen				
30	Veräußerung von unbeweglichem Vermögen	Unterklassen 00, 01, 05 und 06; Gruppen 801, 802 und 805 (bei unbeweglichen Kulturgütern)	1.020.000,00	1.020.000,00
31	Veräußerung von beweglichem Vermögen	Unterklassen 02 bis 04; Gruppen 100, 113, 120, 150, 159, 170 und 175; Gruppen 803, 804 und 805 (bei beweglichen Kulturgütern)	1.300,00	1.300,00
32	Veräußerung von immateriellen Vermögenswerten	Unterklasse 07		
33	Investitionszuschüsse (erhaltene Kapitaltransfers) von Trägern des öffentlichen Rechts	Gruppen 300 bis 303, 309, 871	1.957.000,00	1.957.000,00
34	Sonstige Investitionszuschüsse (erhaltene Kapitaltransfers)	Gruppen 304 bis 308		
39	Summe 3 (Vermögensgebarung mit Kapitaltransfer ohne Finanztransaktionen)		2.978.300,00	2.978.300,00
Vermögensgebarung und Kapitaltransfers ohne Finanztransaktionen				
40	Erwerb von unbeweglichem Vermögen	Unterklassen 00, 01 und 05; Gruppen 060, 061 und 063	11.110.700,00	11.110.700,00
41	Erwerb von beweglichem Vermögen, Aktivierte Vorräte	Unterklassen 02 bis 04; Gruppe 062; Gruppen 100, 113, 120, 150, 159, 170 und 175	2.810.900,00	2.810.900,00
42	Erwerb von immateriellen Vermögenswerten	Unterklasse 07	2.700,00	2.700,00
43	Kapitaltransfers an Träger des öffentlichen Rechts	Gruppen 130 und 135; Gruppen 770 bis 774	1.175.000,00	1.175.000,00
44	Sonstige Kapitaltransfers	Gruppen 775 bis 779, 785 und 786	1.825.600,00	1.825.600,00
49	Summe 4 (Vermögensgebarung und Kapitaltransfer ohne Finanztransaktionen)		16.924.900,00	16.924.900,00
92	SALDO 2: Saldo der Vermögensgebarung ohne Finanztransaktionen	Summe 3 minus Summe 4	-13.946.600,00	-13.946.600,00

Bezeichnung	Zuordnung der Gruppen der Finanzierungsrechnung	nur A 85 - 89
Einzahlungen aus Finanztransaktionen		
50 Veräußerung von Beteiligungen und Wertpapieren	Unterklasse 08; Gruppen 223 und 224	
51 Entnahmen aus Zahlungsmittelreserven	Gruppen 293, 294 und 295	
52 Einzahlungen aus der Rückzahlung von Darlehen an Träger des öffentlichen Rechts	Gruppen 240 bis 244	
53 Einzahlungen aus der Rückzahlung von Darlehen an andere und von Bezugsvorschüssen	Gruppen 245 bis 249 und 273	
54 Aufnahme von Finanzschulden von Trägern des öffentlichen Rechts	Gruppen 340 bis 344, 350 bis 354	
55 Aufnahme von Finanzschulden von anderen	Unterklasse 32; Gruppen 345 bis 349, 355 bis 357	
58 Ausgleichszahlungen aus Finanzderivaten	Gruppen 821 und 826	
59 Summe 5 (Einzahlungen aus Finanztransaktionen)		0,00
Auszahlungen aus Finanztransaktionen		
60 Erwerb von Beteiligungen und Wertpapieren	Unterklasse 08; Gruppen 223 und 224	
61 Zuführung an Zahlungsmittelreserven	Gruppen 293, 294 und 295	
62 Gewährung von Darlehen an Träger des öffentlichen Rechts	Gruppen 240 bis 244	
63 Gewährung von Darlehen an andere und von Bezugsvorschüssen	Gruppen 245 bis 249 und 273	
64 Rückzahlung von Finanzschulden bei Trägern des öffentlichen Rechts	Gruppen 340 bis 344, 350 bis 354	
65 Rückzahlung von Finanzschulden bei anderen	Unterklasse 32; Gruppen 345 bis 349, 355 bis 357	
68 Ausgleichszahlungen aus Finanzderivaten	Gruppen 652, 655 und 658	
69 Summe 6 (Auszahlungen aus Finanztransaktionen)		0,00
93 SALDO 3: Saldo der Finanztransaktionen	Summe 5 minus Summe 6	0,00
94 SALDO 4:	Summe der Salden 1, 2 und 3	-3.113.800,00
II. Ableitung des Finanzierungssaldos		
70 Jahresergebnis Haushalt ohne A 85 - 89 und ohne Finanztransaktionen	Saldo 1 plus Saldo 2	-3.739.300,00
71 Überrechnung Jahresergebnis A 85 - 89	Saldo 4 der Spalte "nur A 85 - 89"	-3.113.800,00
95 Finanzierungssaldo ('vorläufiges Maastricht-Ergebnis')		-6.853.100,00

Ergebnis- und Finanzierungsvoranschlag Detailnachweis

		MVAG	MVAG	QU	Ergebnisvoranschlag			Finanzierungsvoranschlag		
		EH	FH		VA 2022	VA 2021	RA 2020	VA 2022	VA 2021	RA 2020
0 Vertretungskörper und allgemeine Verwaltung										
00	Gewählte Gemeindeorgane									
000	Gewählte Gemeindeorgane									
000000	Gewählte Gemeindeorgane (Gemeinderat)									
Operative Gebarung										
2/000000+816090	Kostenbeiträge (Kostenersätze) für sonstige Leistungen	2114	3114	13	500,00	500,00	435,00	500,00	500,00	427,00
2/000000+868000	Transfers von privaten Haushalten	2124	3124	16	39.600,00	38.600,00	7.414,62	39.600,00	38.600,00	7.414,62
SU 21 / 31	Summe Erträge / Einzahlungen operative Gebarung				40.100,00	39.100,00	7.849,62	40.100,00	39.100,00	7.841,62
1/000000-400100	Geringwertige Wirtschaftsgüter des Anlagevermögens	2221	3221	23		300,00	823,84		300,00	823,84
1/000000-452000	Treibstoffe	2221	3221	23	4.500,00	4.500,00		4.500,00	4.500,00	
1/000000-452099	Treibstoffe (interne Verr.)	2221	3221	23			1.652,86			1.652,86
1/000000-459090	Sonstige Verbrauchsgüter (KFZ-Kosten)	2221	3221	23	400,00	400,00		400,00	400,00	
1/000000-459190	Sonstige Verbrauchsgüter	2221	3221	23	1.600,00	1.600,00	1.401,18	1.600,00	1.600,00	1.401,18
1/000000-459490	Sonstige Verbrauchsgüter	2221	3221	23	400,00			400,00		
1/000000-600100	Energiebezüge: Strom	2222	3222	24	300,00	300,00	214,69	300,00	300,00	214,69
1/000000-600190	Energiebezüge: Gas	2222	3222	24	100,00	100,00	62,72	100,00	100,00	62,72
1/000000-600390	Energiebezüge: Wärme	2222	3222	24	500,00	500,00	444,78	500,00	500,00	444,78
1/000000-617000	Instandhaltung von Fahrzeugen	2224	3224	24	4.700,00	4.700,00	3.735,79	4.700,00	4.700,00	3.735,79
1/000000-618100	Instandhaltung v.sonst.Anlagen	2224	3224	24		200,00			200,00	
1/000000-631500	Telekommunikationsdienste	2222	3222	24	1.500,00	2.000,00	1.243,42	1.500,00	2.000,00	1.243,42
1/000000-670000	Versicherungen	2222	3222	24	10.000,00	14.000,00	11.710,56	10.000,00	14.000,00	11.710,56
1/000000-710000	Öffentliche Abgaben, ohne Gebühren gemäß FAG	2225	3225	24	1.000,00	1.000,00	91,10	1.000,00	1.000,00	91,10
1/000000-711200	Gebühren f.d.Benützung v.Gemeindeeinrichtungen u. -anlagen gem. FAG	2225	3225	24	400,00	400,00	493,41	400,00	400,00	493,41
1/000000-721000	Bezüge der gewählten Organe	2225	3225	22	1.245.300,00	1.236.000,00	1.026.760,57	1.245.300,00	1.236.000,00	992.081,76
1/000000-723100	Amtspauschalien und Repräsentationsaufwendungen	2225	3225	24	200,00	200,00		200,00	200,00	
1/000000-728000	Entgelte für sonstige Leistungen	2225	3225	24	7.000,00	7.000,00	14.314,85	7.000,00	7.000,00	10.422,26
1/000000-728099	Entgelte für sonstige Leistungen (interne Verr.)	2225	3225	24	13.300,00	14.700,00	12.262,39	13.300,00	14.700,00	12.262,39
1/000000-728100	Entgelte f.sonstige Leistungen	2225	3225	24		500,00	312,84		500,00	312,84
1/000000-728200	Entgelte für sonstige Leistungen	2225	3225	24	36.000,00	36.000,00		36.000,00	36.000,00	
1/000000-728400	Entgelte für sonstige Leistungen	2225	3225	24	2.000,00	2.000,00	924,90	2.000,00	2.000,00	924,90
1/000000-760000	Pensionen und sonstige Ruhebezüge (einschl.Dienstgeberbeiträge)	2234	3234	21	212.500,00	267.100,00	257.989,24	212.500,00	267.100,00	257.989,24
SU 22 / 32	Summe Aufwendungen / Auszahlungen operative Gebarung				1.541.700,00	1.593.500,00	1.334.439,14	1.541.700,00	1.593.500,00	1.295.867,74

	MVAG	MVAG	QU	Ergebnisvoranschlag			Finanzierungsvoranschlag												
				EH	FH		VA 2022	VA 2021	RA 2020	VA 2022	VA 2021	RA 2020							
SA 0 / SA 1																			
SU 23																			
SA00																			
Investive Gebarung																			
SU 33																			
1/000000-042100																			
SU 34																			
SA2																			
SA3																			
Finanzierungstätigkeit																			
SU 35																			
SU 36																			
SA4																			
SA5																			
01																			
010																			
010000																			
Operative Gebarung																			
2/010000+817200																			
2/010000+817300																			
2/010000+827000																			
SU 21 / 31																			
1/010000-400100																			
1/010000-452099																			
1/010000-459190																			
1/010000-500000																			
1/010000-510000																			
1/010000-511000																			
1/010000-520000																			
1/010000-563000																			

		MVAG	MVAG	QU	Ergebnisvoranschlag			Finanzierungsvoranschlag		
		EH	FH		VA 2022	VA 2021	RA 2020	VA 2022	VA 2021	RA 2020
1/010000-565000	Mehrleistungsvergütungen	2211	3211	20	31.700,00	30.600,00	18.768,62	31.700,00	30.600,00	18.768,62
1/010000-566000	Zuwendungen aus Anlass von Dienstjubiläen	2212	3212	20	5.300,00			5.300,00		
1/010000-569000	Sonstige Nebengebühren	2211	3211	20		300,00	2.811,28		300,00	2.811,28
1/010000-580000	Dienstgeberbeiträge zum Ausgleichsfonds für Familienbeihilfen	2212	3212	20	14.000,00	13.800,00	13.436,99	14.000,00	13.800,00	13.436,99
1/010000-582090	Sonstige Dienstgeberbeiträge zur sozialen Sicherheit	2212	3212	20	40.000,00	39.800,00	39.073,22	40.000,00	39.800,00	39.073,22
1/010000-582190	Sonst.DGB.zur soz.Sicherheit (Abfertigung neu)	2212	3212	20	4.200,00	4.200,00	3.924,81	4.200,00	4.200,00	3.924,81
1/010000-591000	Dotierung von Rückstellungen für Abfertigungen	2214			2.600,00	2.700,00	5.882,83			
1/010000-592000	Dotierung von Rückstellungen für Jubiläumszuwendungen	2214			14.400,00	9.600,00	5.883,37			
1/010000-593000	Dotierung von Rückstellungen für nicht konsumierte Urlaube	2214			800,00	800,00	3.830,42			
1/010000-600100	Energiebezüge: Strom	2222	3222	24	300,00	300,00	214,69	300,00	300,00	214,69
1/010000-600190	Energiebezüge: Gas	2222	3222	24	100,00	100,00	62,72	100,00	100,00	62,72
1/010000-600390	Energiebezüge: Wärme	2222	3222	24	500,00	500,00	444,78	500,00	500,00	444,78
1/010000-617000	Instandhaltung von Fahrzeugen	2224	3224	24	2.400,00	2.200,00	1.000,16	2.400,00	2.200,00	1.000,16
1/010000-618100	Instandhaltung v.sonst.Anlagen	2224	3224	24		200,00			200,00	
1/010000-621099	Sonstige Transporte (interne Verr.)	2222	3222	24	100,00	100,00		100,00	100,00	
1/010000-631500	Telekommunikationsdienste	2222	3222	24	1.200,00	1.000,00	1.237,08	1.200,00	1.000,00	1.237,08
1/010000-640000	Rechts- und Beratungsaufwand	2222	3222	24	10.000,00	10.000,00		10.000,00	10.000,00	
1/010000-680000	Planmäßige Abschreibung	2226			700,00	1.100,00	1.093,76			
1/010000-710000	Öffentliche Abgaben, ohne Gebühren gemäß FAG	2225	3225	24	500,00	500,00	91,10	500,00	500,00	91,10
1/010000-723000	Amtspauschalien und Repräsentationsaufwendungen	2225	3225	24	10.500,00	500,00	251,78	10.500,00	500,00	251,78
1/010000-724090	Reisegebühren	2225	3225	24	1.000,00	1.000,00	826,97	1.000,00	1.000,00	826,97
1/010000-724099	Reisegebühren (interne Verr.)	2225	3225	24	2.000,00	2.000,00	129,20	2.000,00	2.000,00	129,20
1/010000-725100	Bibliothekserfordernisse	2225	3225	24	400,00	5.000,00		400,00	5.000,00	
1/010000-728000	Entgelte für sonstige Leistungen	2225	3225	24	8.000,00	8.000,00	5.397,96	8.000,00	8.000,00	5.397,96
1/010000-728050	Entgelte für sonstige Leistungen	2225	3225	24	3.200,00	1.900,00	1.599,71	3.200,00	1.900,00	1.599,71
1/010000-728099	Entgelte für sonstige Leistungen (interne Verr.)	2225	3225	24	23.200,00	25.700,00	21.492,24	23.200,00	25.700,00	21.492,24
1/010000-728100	Entgelte für sonstige Leistungen	2225	3225	24		400,00	173,52		400,00	173,52
SU 22 / 32	Summe Aufwendungen / Auszahlungen operative Gebarung				517.000,00	502.800,00	458.906,75	498.500,00	488.600,00	442.216,37
SA 0 / SA 1	(0) Nettoergebnis (21 - 22) / (1) Geldfluss operative Gebarung (31 - 32)				-492.500,00	-483.200,00	-420.984,58	-480.200,00	-471.000,00	-425.320,82
SU 23	Summe Haushaltsrücklagen				0,00	0,00	0,00	0,00	0,00	0,00
SA00	Nettoergebnis nach Zuw./Entn. Haushaltsrücklagen (Saldo 0 +/- SU23)				-492.500,00	-483.200,00	-420.984,58			

	MVAG EH	MVAG FH	QU	Ergebnisvoranschlag			Finanzierungsvoranschlag		
				VA 2022	VA 2021	RA 2020	VA 2022	VA 2021	RA 2020
Investive Gebarung									
SU 33							0,00	0,00	0,00
SU 34							0,00	0,00	0,00
SA2							0,00	0,00	0,00
SA3							-480.200,00	-471.000,00	-425.320,82
Finanzierungstätigkeit									
SU 35							0,00	0,00	0,00
SU 36							0,00	0,00	0,00
SA4							0,00	0,00	0,00
SA5							-480.200,00	-471.000,00	-425.320,82
010100									
Zentralamt (Büro d. Bürgermeisters)									
Operative Gebarung									
2/010100+817100				2117			44.200,00		
2/010100+817200				2117				5.729,98	
2/010100+817300				2117				5.158,12	
2/010100+863000				2121	3121	15	5.800,00	9.600,00	9.247,96
2/010100+868000				2124	3124	16			1.000,00
SU 21 / 31							50.000,00	9.600,00	21.136,06
1/010100-400100				2221	3221	23	600,00	800,00	783,63
1/010100-400500				2221	3221	23	100,00	100,00	1.419,72
1/010100-459190				2221	3221	23	1.400,00	1.400,00	869,95
1/010100-510000				2211	3211	20	181.100,00	212.200,00	171.703,59
1/010100-510200				2211	3211	20	45.800,00		45.800,00
1/010100-540000				2213	3213				250,00
1/010100-565000				2211	3211	20	17.900,00	17.200,00	9.316,01
1/010100-569000				2211	3211	20	7.000,00	6.300,00	4.690,53
1/010100-580000				2212	3212	20	7.800,00	9.000,00	7.315,24
1/010100-582090				2212	3212	20	40.200,00	48.100,00	40.384,23

		MVAG	MVAG	QU	Ergebnisvoranschlag			Finanzierungsvoranschlag		
		EH	FH		VA 2022	VA 2021	RA 2020	VA 2022	VA 2021	RA 2020
1/010100-582190	Sonst.DGB.zur soz.Sicherheit (Abfertigung neu)	2212	3212	20	2.600,00	2.700,00	2.094,26	2.600,00	2.700,00	2.094,26
1/010100-590100	Freiwillige Sozialleistungen (DGB. Betriebspension)	2212	3212	20	300,00	400,00	396,90	300,00	400,00	396,90
1/010100-591000	Dotierung von Rückstellungen für Abfertigungen	2214				900,00	1.964,42			
1/010100-592000	Dotierung von Rückstellungen für Jubiläumswendungen	2214			11.100,00	10.200,00	11.287,92			
1/010100-593000	Dotierung von Rückstellungen für nicht konsumierte Urlaube	2214			400,00	500,00	2.856,23			
1/010100-618100	Instandhaltung v.sonst.Anlagen	2224	3224	24		200,00			200,00	
1/010100-631500	Telekommunikationsdienste	2222	3222	24	1.000,00	2.000,00	743,02	1.000,00	2.000,00	743,02
1/010100-680000	Planmäßige Abschreibung	2226			2.100,00	2.100,00	2.102,31			
1/010100-720000	Kostenbeiträge (Kostenersätze) für Leistungen	2225	3225	24	24.000,00	24.000,00	23.074,36	24.000,00	24.000,00	23.074,36
1/010100-724090	Reisegebühren	2225	3225	24	1.000,00	1.000,00	10,92	1.000,00	1.000,00	10,92
1/010100-728050	Entgelte für sonstige Leistungen	2225	3225	24	3.200,00	2.800,00	2.177,40	3.200,00	2.800,00	2.177,40
1/010100-728099	Entgelte für sonstige Leistungen (interne Verr.)	2225	3225	24	23.200,00	25.700,00	21.492,24	23.200,00	25.700,00	21.492,24
1/010100-728100	Entgelte für sonstige Leistungen	2225	3225	24		100,00			100,00	
SU 22 / 32	Summe Aufwendungen / Auszahlungen operative Gebarung				370.800,00	367.700,00	304.932,88	357.200,00	354.000,00	286.722,00
SA 0 / SA 1	(0) Nettoergebnis (21 - 22) / (1) Geldfluss operative Gebarung (31 - 32)				-320.800,00	-358.100,00	-283.796,82	-351.400,00	-344.400,00	-276.496,71
SU 23	Summe Haushaltsrücklagen				0,00	0,00	0,00	0,00	0,00	0,00
SA00	Nettoergebnis nach Zuw./Entn. Haushaltsrücklagen (Saldo 0 +/- SU23)				-320.800,00	-358.100,00	-283.796,82			
Investive Gebarung										
SU 33	Summe Einzahlungen investive Gebarung							0,00	0,00	0,00
SU 34	Summe Auszahlungen investive Gebarung							0,00	0,00	0,00
SA2	Saldo (2) Geldfluss aus der Investiven Gebarung (33 - 34)							0,00	0,00	0,00
SA3	Saldo (3) Nettofinanzierungssaldo (Saldo 1 + Saldo 2)							-351.400,00	-344.400,00	-276.496,71
Finanzierungstätigkeit										
SU 35	Summe Einzahlungen aus der Finanzierungstätigkeit							0,00	0,00	0,00
SU 36	Summe Auszahlungen aus der Finanzierungstätigkeit							0,00	0,00	0,00
SA4	Saldo (4) Geldfluss aus der Finanzierungstätigkeit (35 - 36)							0,00	0,00	0,00
SA5	Saldo (5) Geldfluss aus der voranschlagswirksamen Gebarung (Saldo 3 + Saldo 4)							-351.400,00	-344.400,00	-276.496,71
010200	Zentralamt (Präsidialdirektion)									
Operative Gebarung										
SU 21 / 31	Summe Erträge / Einzahlungen operative Gebarung				0,00	0,00	0,00	0,00	0,00	0,00
1/010200-618100	Instandhaltung v.sonst.Anlagen	2224	3224	24		100,00			100,00	
1/010200-631500	Telekommunikationsdienste	2222	3222	24		500,00			500,00	

		MVAG			Ergebnisvoranschlag			Finanzierungsvoranschlag		
		EH	FH	QU	VA 2022	VA 2021	RA 2020	VA 2022	VA 2021	RA 2020
1/010200-728100	Entgelte für sonstige Leistungen	2225	3225	24	300,00	300,00		300,00	300,00	
SU 22 / 32	Summe Aufwendungen / Auszahlungen operative Gebarung				300,00	900,00	0,00	300,00	900,00	0,00
SA 0 / SA 1	(0) Nettoergebnis (21 - 22) / (1) Geldfluss operative Gebarung (31 - 32)				-300,00	-900,00	0,00	-300,00	-900,00	0,00
SU 23	Summe Haushaltsrücklagen				0,00	0,00	0,00	0,00	0,00	0,00
SA00	Nettoergebnis nach Zuw./Entn. Haushaltsrücklagen (Saldo 0 +/- SU23)				-300,00	-900,00	0,00			
Investive Gebarung										
SU 33	Summe Einzahlungen investive Gebarung							0,00	0,00	0,00
SU 34	Summe Auszahlungen investive Gebarung							0,00	0,00	0,00
SA2	Saldo (2) Geldfluss aus der Investiven Gebarung (33 - 34)							0,00	0,00	0,00
SA3	Saldo (3) Nettofinanzierungssaldo (Saldo 1 + Saldo 2)							-300,00	-900,00	0,00
Finanzierungstätigkeit										
SU 35	Summe Einzahlungen aus der Finanzierungstätigkeit							0,00	0,00	0,00
SU 36	Summe Auszahlungen aus der Finanzierungstätigkeit							0,00	0,00	0,00
SA4	Saldo (4) Geldfluss aus der Finanzierungstätigkeit (35 - 36)							0,00	0,00	0,00
SA5	Saldo (5) Geldfluss aus der voranschlagswirksamen Gebarung (Saldo 3 + Saldo 4)							-300,00	-900,00	0,00
011	Personalamt									
011000	Personalamt									
Operative Gebarung										
2/011000+816090	Kostenbeiträge (Kostenersätze) für sonstige Leistungen	2114	3114	13	60.900,00	55.800,00	83.744,53	60.900,00	55.800,00	83.954,38
2/011000+816099	Kostenbeiträge (Kostenersätze) für sonstige Leistungen (interne Verr.)	2114	3114	13	49.500,00	47.900,00	53.928,00	49.500,00	47.900,00	53.928,00
2/011000+816190	Kostenbeiträge (Kostenersätze) für sonstige Leistungen	2114	3114	13	20.000,00	62.100,00	49.598,28	20.000,00	62.100,00	43.159,58
2/011000+817100	Erträge aus der Auflösung v. sonstigen Rückst. (Abfertigungen)	2117			33.400,00		78.004,95			
2/011000+817200	Erträge aus der Auflösung v. sonstigen Rückst. (Jubiläumsszuw.)	2117			7.200,00	15.700,00	16.311,19			
2/011000+817300	Erträge aus der Auflösung v. sonstigen Rückst. (Urlaube)	2117					16.942,93			
2/011000+817600	Erträge aus der Auflösung von sonstigen Rückstellungen	2117					90.062,71			
2/011000+863000	Transfers von sonstigen Trägern öffentlichen Rechts und Sozialversicherungsträgern	2121	3121	15	7.400,00		6.921,80	7.400,00		7.774,24
SU 21 / 31	Summe Erträge / Einzahlungen operative Gebarung				178.400,00	181.500,00	395.514,39	137.800,00	165.800,00	188.816,20
1/011000-400100	Geringwertige Wirtschaftsgüter des Anlagevermögens	2221	3221	23	400,00	700,00		400,00	700,00	
1/011000-400500	Geringwertige Wirtschaftsgüter (GWG)	2221	3221	23			142,55			142,55
1/011000-459190	Sonstige Verbrauchsgüter	2221	3221	23	5.300,00	5.300,00	3.996,10	5.300,00	5.300,00	3.996,10

		MVAG	MVAG	QU	Ergebnisvoranschlag			Finanzierungsvoranschlag			
					EH	FH		VA 2022	VA 2021	RA 2020	VA 2022
1/011000-510000	Geldbezüge der Vertragsbediensteten der Verwaltung	2211	3211	20		530.700,00	489.200,00	447.727,30	530.700,00	489.200,00	447.727,30
1/011000-510200	Geldbezüge der Vertragsbediensteten der Verwaltung	2211	3211	20		34.600,00		48.626,64	34.600,00		48.626,64
1/011000-522000	Geldbezüge der nicht ganzjährig beschäftigten Angestellten	2211	3211	20		210.500,00	218.700,00	194.472,68	210.500,00	218.700,00	194.472,68
1/011000-540000	Sachbezüge der Vertragsbediensteten der Verwaltung	2213	3213					490,00			490,00
1/011000-563000	Sonstige Aufwandsentschädigungen	2213	3213	20		2.100,00	2.300,00	1.998,00	2.100,00	2.300,00	1.998,00
1/011000-565000	Mehrleistungsvergütungen	2211	3211	20		33.400,00	32.200,00	13.986,27	33.400,00	32.200,00	13.986,27
1/011000-566000	Zuwendungen aus Anlass von Dienstjubiläen	2212	3212	20		5.900,00	11.400,00		5.900,00	11.400,00	
1/011000-569000	Sonstige Nebengebühren	2211	3211	20		13.400,00	12.700,00	12.476,60	13.400,00	12.700,00	12.476,60
1/011000-580000	Dienstgeberbeiträge zum Ausgleichsfonds für Familienbeihilfen	2212	3212	20		28.500,00	27.600,00	24.609,87	28.500,00	27.600,00	24.609,87
1/011000-582090	Sonstige Dienstgeberbeiträge zur sozialen Sicherheit	2212	3212	20		144.100,00	134.400,00	125.107,92	144.100,00	134.400,00	125.107,92
1/011000-582190	Sonst.DGB.zur soz.Sicherheit (Abfertigung neu)	2212	3212	20		5.700,00	5.000,00	4.346,43	5.700,00	5.000,00	4.346,43
1/011000-590100	Freiwillige Sozialleistungen (DGB. Betriebspension)	2212	3212	20		1.000,00	1.000,00	1.183,87	1.000,00	1.000,00	1.183,87
1/011000-591000	Dotierung von Rückstellungen für Abfertigungen	2214				12.600,00	49.600,00	91.690,69			
1/011000-592000	Dotierung von Rückstellungen für Jubiläumszuwendungen	2214				5.600,00	42.000,00	41.601,46			
1/011000-593000	Dotierung von Rückstellungen für nicht konsumierte Urlaube	2214				1.700,00	2.100,00	6.927,65			
1/011000-618100	Instandhaltung v.sonst.Anlagen	2224	3224	24			100,00			100,00	
1/011000-631500	Telekommunikationsdienste	2222	3222	24		1.500,00	1.700,00	804,30	1.500,00	1.700,00	804,30
1/011000-640000	Rechts- und Beratungsaufwand	2222	3222	24		50.000,00	50.000,00		50.000,00	50.000,00	
1/011000-680000	Planmäßige Abschreibung	2226				100,00	1.000,00	1.110,94			
1/011000-724090	Reisegebühren	2225	3225	24		1.300,00	1.200,00	-35,00	1.300,00	1.200,00	-35,00
1/011000-728050	Entgelte für sonstige Leistungen	2225	3225	24		28.000,00	26.000,00	24.408,19	28.000,00	26.000,00	24.408,19
1/011000-728099	Entgelte für sonstige Leistungen (interne Verr.)	2225	3225	24		33.200,00	36.800,00	30.188,94	33.200,00	36.800,00	30.188,94
1/011000-728200	Entgelte für sonstige Leistungen	2225	3225	24		7.200,00	7.200,00	650,00	7.200,00	7.200,00	650,00
1/011000-728500	Entgelte für sonstige Leistungen	2225	3225	24		60.000,00	60.000,00	30.638,73	60.000,00	60.000,00	30.638,73
SU 22 / 32	Summe Aufwendungen / Auszahlungen operative Gebarung					1.216.800,00	1.218.200,00	1.107.150,13	1.196.800,00	1.123.500,00	965.819,39
SA 0 / SA 1	(0) Nettoergebnis (21 - 22) / (1) Geldfluss operative Gebarung (31 - 32)					-1.038.400,00	-1.036.700,00	-711.635,74	-1.059.000,00	-957.700,00	-777.003,19
2/011000+895001	Entnahmen von allgemeinen Haushaltsrücklagen	2301						35.000,00			
SU 23	Summe Haushaltsrücklagen					0,00	0,00	35.000,00	0,00	0,00	0,00
SA00	Nettoergebnis nach Zuw./Entn. Haushaltsrücklagen (Saldo 0 +/- SU23)					-1.038.400,00	-1.036.700,00	-676.635,74			

		MVAG	MVAG	QU	Ergebnisvoranschlag			Finanzierungsvoranschlag		
		EH	FH		VA 2022	VA 2021	RA 2020	VA 2022	VA 2021	RA 2020
Investive Gebarung										
SU 33	Summe Einzahlungen investive Gebarung							0,00	0,00	0,00
SU 34	Summe Auszahlungen investive Gebarung							0,00	0,00	0,00
SA2	Saldo (2) Geldfluss aus der Investiven Gebarung (33 – 34)							0,00	0,00	0,00
SA3	Saldo (3) Nettofinanzierungssaldo (Saldo 1 + Saldo 2)							-1.059.000,00	-957.700,00	-777.003,19
Finanzierungstätigkeit										
SU 35	Summe Einzahlungen aus der Finanzierungstätigkeit							0,00	0,00	0,00
SU 36	Summe Auszahlungen aus der Finanzierungstätigkeit							0,00	0,00	0,00
SA4	Saldo (4) Geldfluss aus der Finanzierungstätigkeit (35 – 36)							0,00	0,00	0,00
SA5	Saldo (5) Geldfluss aus der voranschlagswirksamen Gebarung (Saldo 3 + Saldo 4)							-1.059.000,00	-957.700,00	-777.003,19
011100	Personalamt (Kul.Tour.Marketing GmbH, z.Verf.gest.Bed.)									
Operative Gebarung										
2/011100+816090	Kostenbeiträge (Kostensätze) für sonstige Leistungen	2114	3114	13	4.000,00		3.991,78	4.000,00		5.105,05
2/011100+817200	Erträge aus der Auflösung v. sonstigen Rückst. (Jubiläumsw.)	2117				32.600,00	2.681,02			
2/011100+827000	Kostensätze für die Überlassung von Bediensteten an Dritte	2116	3116	18	396.500,00	478.600,00	413.838,28	396.500,00	478.600,00	366.515,53
2/011100+863000	Transfers von sonstigen Trägern öffentlichen Rechts und Sozialversicherungsträgern	2121	3121	15	10.400,00	8.400,00	4.289,85	10.400,00	8.400,00	3.431,88
SU 21 / 31	Summe Erträge / Einzahlungen operative Gebarung				410.900,00	519.600,00	424.800,93	410.900,00	487.000,00	375.052,46
1/011100-400100	Geringwertige Wirtschaftsgüter des Anlagevermögens	2221	3221	23	100,00	100,00	857,21	100,00	100,00	857,21
1/011100-459190	Sonstige Verbrauchsgüter	2221	3221	23	100,00	100,00	96,97	100,00	100,00	96,97
1/011100-510000	Geldbezüge der Vertragsbediensteten der Verwaltung	2211	3211	20	170.400,00	180.900,00	181.665,91	170.400,00	180.900,00	181.665,91
1/011100-511000	Geldbezüge der Vertragsbediensteten in handwerklicher Verwendung	2211	3211	20	110.000,00	120.700,00	116.243,41	110.000,00	120.700,00	116.243,41
1/011100-563000	Sonstige Aufwandsentschädigungen	2213	3213	20	800,00	700,00	656,52	800,00	700,00	656,52
1/011100-565000	Mehrleistungsvergütungen	2211	3211	20	25.200,00	48.400,00	11.776,39	25.200,00	48.400,00	11.776,39
1/011100-566000	Zuwendungen aus Anlass von Dienstjubiläen	2212	3212	20		29.400,00			29.400,00	
1/011100-569000	Sonstige Nebengebühren	2211	3211	20	18.400,00	17.500,00	16.264,14	18.400,00	17.500,00	16.264,14
1/011100-580000	Dienstgeberbeiträge zum Ausgleichsfonds für Familienbeihilfen	2212	3212	20	7.500,00	10.200,00	10.367,48	7.500,00	10.200,00	10.367,48
1/011100-582090	Sonstige Dienstgeberbeiträge zur sozialen Sicherheit	2212	3212	20	64.300,00	68.100,00	67.216,75	64.300,00	68.100,00	67.216,75
1/011100-582190	Sonst.DGB.zur soz.Sicherheit (Abfertigung neu)	2212	3212	20	1.700,00	1.800,00	1.883,48	1.700,00	1.800,00	1.883,48

	MVAG	MVAG	QU	Ergebnisvoranschlag			Finanzierungsvoranschlag			
				EH	FH	VA 2022	VA 2021	RA 2020	VA 2022	VA 2021
1/011100-588000	Kommunalsteuer	2212	3212	20	7.500,00	8.200,00	7.074,88	7.500,00	8.200,00	7.074,88
1/011100-591000	Dotierung von Rückstellungen für Abfertigungen	2214			4.000,00	3.300,00	8.918,83			
1/011100-592000	Dotierung von Rückstellungen für Jubiläumswendungen	2214			400,00	800,00	8.405,05			
1/011100-618100	Instandhaltung v.sonst.Anlagen	2224	3224	24		300,00			300,00	
1/011100-630000	Postdienste	2222	3222	24	6.200,00	6.200,00	3.023,26	6.200,00	6.200,00	3.178,89
1/011100-680000	Planmäßige Abschreibung	2226			100,00	100,00	141,04			
1/011100-710000	Öffentliche Abgaben, ohne Gebühren gemäß FAG	2225	3225	24	600,00	700,00	662,41	600,00	700,00	662,41
1/011100-724090	Reisegebühren	2225	3225	24	500,00	400,00	26,91	500,00	400,00	26,91
1/011100-728099	Entgelte für sonstige Leistungen (interne Verr.)	2225	3225	24	16.500,00	18.300,00		16.500,00	18.300,00	
1/011100-728100	Entgelte für sonstige Leistungen	2225	3225	24	300,00	300,00		300,00	300,00	
SU 22 / 32	Summe Aufwendungen / Auszahlungen operative Gebarung				434.600,00	516.500,00	435.280,64	430.100,00	512.300,00	417.971,35
SA 0 / SA 1	(0) Nettoergebnis (21 - 22) / (1) Geldfluss operative Gebarung (31 - 32)				-23.700,00	3.100,00	-10.479,71	-19.200,00	-25.300,00	-42.918,89
SU 23	Summe Haushaltsrücklagen				0,00	0,00	0,00	0,00	0,00	0,00
SA00	Nettoergebnis nach Zuw./Entn. Haushaltsrücklagen (Saldo 0 +/- SU23)				-23.700,00	3.100,00	-10.479,71			
Investive Gebarung										
SU 33	Summe Einzahlungen investive Gebarung							0,00	0,00	0,00
SU 34	Summe Auszahlungen investive Gebarung							0,00	0,00	0,00
SA2	Saldo (2) Geldfluss aus der Investiven Gebarung (33 - 34)							0,00	0,00	0,00
SA3	Saldo (3) Nettofinanzierungssaldo (Saldo 1 + Saldo 2)							-19.200,00	-25.300,00	-42.918,89
Finanzierungstätigkeit										
SU 35	Summe Einzahlungen aus der Finanzierungstätigkeit							0,00	0,00	0,00
SU 36	Summe Auszahlungen aus der Finanzierungstätigkeit							0,00	0,00	0,00
SA4	Saldo (4) Geldfluss aus der Finanzierungstätigkeit (35 - 36)							0,00	0,00	0,00
SA5	Saldo (5) Geldfluss aus der voranschlagswirksamen Gebarung (Saldo 3 + Saldo 4)							-19.200,00	-25.300,00	-42.918,89
011200	Personalamt (Personalpool)									
Operative Gebarung										
2/011200+813100	Erträge aus der Auflösung von Investitionszuschüssen (Kapitaltransfers)-manuelle Berechnung	2127			60.000,00					
2/011200+817100	Erträge aus der Auflösung v. sonstigen Rückst. (Abfertigungen)	2117					31.382,64			
2/011200+817300	Erträge aus der Auflösung v. sonstigen Rückst. (Urlaube)	2117					2.435,78			

		MVAG	MVAG	QU	Ergebnisvoranschlag			Finanzierungsvoranschlag		
		EH	FH		VA 2022	VA 2021	RA 2020	VA 2022	VA 2021	RA 2020
2/011200+863000	Transfers von sonstigen Trägern öffentlichen Rechts und Sozialversicherungsträgern	2121	3121	15			10.145,77			11.254,60
SU 21 / 31	Summe Erträge / Einzahlungen operative Gebarung				60.000,00	0,00	43.964,19	0,00	0,00	11.254,60
1/011200-510000	Geldbezüge der Vertragsbediensteten der Verwaltung	2211	3211	20	153.400,00	151.200,00	22.361,49	153.400,00	151.200,00	22.361,49
1/011200-510200	Geldbezüge der Vertragsbediensteten der Verwaltung	2211	3211	20	200.000,00	200.000,00	33.789,60	200.000,00	200.000,00	33.789,60
1/011200-565000	Mehrleistungsvergütungen	2211	3211	20	1.000,00	900,00		1.000,00	900,00	
1/011200-569000	Sonstige Nebengebühren	2211	3211	20			523,98			523,98
1/011200-580000	Dienstgeberbeiträge zum Ausgleichsfonds für Familienbeihilfen	2212	3212	20	6.000,00	5.900,00		6.000,00	5.900,00	
1/011200-582090	Sonstige Dienstgeberbeiträge zur sozialen Sicherheit	2212	3212	20	30.600,00	30.200,00	7.360,17	30.600,00	30.200,00	7.360,17
1/011200-582190	Sonstige Dienstgeberbeiträge zur sozialen Sicherheit	2212	3212	20	2.200,00	2.300,00		2.200,00	2.300,00	
1/011200-592000	Dotierung von Rückstellungen für Jubiläumswendungen	2214			5.700,00	7.000,00				
1/011200-593000	Dotierung von Rückstellungen für nicht konsumierte Urlaube	2214				100,00				
1/011200-680100	Planmäßige Abschreibung - manuelle Berechnung	2226			227.500,00	116.700,00				
SU 22 / 32	Summe Aufwendungen / Auszahlungen operative Gebarung				626.400,00	514.300,00	64.035,24	393.200,00	390.500,00	64.035,24
SA 0 / SA 1	(0) Nettoergebnis (21 - 22) / (1) Geldfluss operative Gebarung (31 - 32)				-566.400,00	-514.300,00	-20.071,05	-393.200,00	-390.500,00	-52.780,64
SU 23	Summe Haushaltsrücklagen				0,00	0,00	0,00	0,00	0,00	0,00
SA00	Nettoergebnis nach Zuw./Entn. Haushaltsrücklagen (Saldo 0 +/- SU23)				-566.400,00	-514.300,00	-20.071,05			
Investive Gebarung										
SU 33	Summe Einzahlungen investive Gebarung							0,00	0,00	0,00
SU 34	Summe Auszahlungen investive Gebarung							0,00	0,00	0,00
SA2	Saldo (2) Geldfluss aus der Investiven Gebarung (33 - 34)							0,00	0,00	0,00
SA3	Saldo (3) Nettofinanzierungssaldo (Saldo 1 + Saldo 2)							-393.200,00	-390.500,00	-52.780,64
Finanzierungstätigkeit										
SU 35	Summe Einzahlungen aus der Finanzierungstätigkeit							0,00	0,00	0,00
SU 36	Summe Auszahlungen aus der Finanzierungstätigkeit							0,00	0,00	0,00
SA4	Saldo (4) Geldfluss aus der Finanzierungstätigkeit (35 - 36)							0,00	0,00	0,00
SA5	Saldo (5) Geldfluss aus der voranschlagswirksamen Gebarung (Saldo 3 + Saldo 4)							-393.200,00	-390.500,00	-52.780,64
011300	Personalamt (Polytechn.Schule, z.Verf.gest.Bed.)									
Operative Gebarung										
2/011300+817300	Erträge aus der Auflösung v. sonstigen Rückst. (Urlaube)	2117					1.810,72			

		MVAG	MVAG	QU	Ergebnisvoranschlag			Finanzierungsvoranschlag		
		EH	FH		VA 2022	VA 2021	RA 2020	VA 2022	VA 2021	RA 2020
2/011300+827000	Kostensätze für die Überlassung von Bediensteten an Dritte	2116	3116	18	72.500,00	96.200,00	46.231,67	72.500,00	96.200,00	46.231,67
SU 21 / 31	Summe Erträge / Einzahlungen operative Gebarung				72.500,00	96.200,00	48.042,39	72.500,00	96.200,00	46.231,67
1/011300-510000	Geldbezüge der Vertragsbediensteten der Verwaltung	2211	3211	20	4.600,00	8.300,00	7.628,54	4.600,00	8.300,00	7.628,54
1/011300-510200	Geldbezüge der Vertragsbediensteten der Verwaltung	2211	3211	20	1.200,00		930,16	1.200,00		930,16
1/011300-511000	Geldbezüge der Vertragsbediensteten in handwerklicher Verwendung	2211	3211	20	49.400,00	54.600,00	52.841,91	49.400,00	54.600,00	52.841,91
1/011300-511200	Geldbezüge der Vertragsbediensteten in handwerklicher Verwendung	2211	3211	20		16.600,00			16.600,00	
1/011300-520000	Geldbezüge der ganzjährig beschäftigten Angestellten	2211	3211	20	2.000,00	1.900,00	1.839,34	2.000,00	1.900,00	1.839,34
1/011300-563000	Sonstige Aufwandsentschädigungen	2213	3213	20	100,00	100,00	43,26	100,00	100,00	43,26
1/011300-565000	Mehrleistungsvergütungen	2211	3211	20	600,00	500,00		600,00	500,00	
1/011300-566000	Zuwendungen aus Anlass von Dienstjubiläen	2212	3212	20	100,00			100,00		
1/011300-569000	Sonstige Nebengebühren	2211	3211	20	300,00	300,00	327,92	300,00	300,00	327,92
1/011300-580000	Dienstgeberbeiträge zum Ausgleichsfonds für Familienbeihilfen	2212	3212	20	2.200,00	1.100,00	1.059,97	2.200,00	1.100,00	1.059,97
1/011300-582090	Sonstige Dienstgeberbeiträge zur sozialen Sicherheit	2212	3212	20	11.300,00	12.300,00	11.924,07	11.300,00	12.300,00	11.924,07
1/011300-582190	Sonst.DGB.zur soz.Sicherheit (Abfertigung neu)	2212	3212	20	500,00	300,00	241,47	500,00	300,00	241,47
1/011300-590100	Freiwillige Sozialleistungen	2212	3212	20	100,00	100,00	8,34	100,00	100,00	8,34
1/011300-593000	Dotierung von Rückstellungen für nicht konsumierte Urlaube	2214			100,00	100,00	1.572,00			
1/011300-724090	Reisegebühren	2225	3225	24	100,00	100,00	1,39	100,00	100,00	1,39
SU 22 / 32	Summe Aufwendungen / Auszahlungen operative Gebarung				72.600,00	96.300,00	78.418,37	72.500,00	96.200,00	76.846,37
SA 0 / SA 1	(0) Nettoergebnis (21 - 22) / (1) Geldfluss operative Gebarung (31 - 32)				-100,00	-100,00	-30.375,98	0,00	0,00	-30.614,70
SU 23	Summe Haushaltsrücklagen				0,00	0,00	0,00	0,00	0,00	0,00
SA00	Nettoergebnis nach Zuw./Entn. Haushaltsrücklagen (Saldo 0 +/- SU23)				-100,00	-100,00	-30.375,98			
Investive Gebarung										
SU 33	Summe Einzahlungen investive Gebarung							0,00	0,00	0,00
SU 34	Summe Auszahlungen investive Gebarung							0,00	0,00	0,00
SA2	Saldo (2) Geldfluss aus der Investiven Gebarung (33 - 34)							0,00	0,00	0,00
SA3	Saldo (3) Nettofinanzierungssaldo (Saldo 1 + Saldo 2)							0,00	0,00	-30.614,70
Finanzierungstätigkeit										
SU 35	Summe Einzahlungen aus der Finanzierungstätigkeit							0,00	0,00	0,00
SU 36	Summe Auszahlungen aus der Finanzierungstätigkeit							0,00	0,00	0,00
SA4	Saldo (4) Geldfluss aus der Finanzierungstätigkeit (35 - 36)							0,00	0,00	0,00

	MVAG	MVAG	QU	Ergebnisvoranschlag			Finanzierungsvoranschlag			
				EH	FH		VA 2022	VA 2021	RA 2020	VA 2022
SA5	Saldo (5) Geldfluss aus der voranschlagswirksamen Gebarung (Saldo 3 + Saldo 4)						0,00	0,00	-30.614,70	
011400	Personalamt (Stadtheim, z.Verf.gest.Bed.)									
Operative Gebarung										
2/011400+817700	Erträge aus der Auflösung v. sonstigen Rückst. Übergabe Stadtheim	2117					16.163,20			
2/011400+827000	Kostensätze für die Überlassung von Bediensteten an Dritte	2116	3116	18	197.500,00	236.300,00	276.894,09	197.500,00	236.300,00	280.280,37
SU 21 / 31	Summe Erträge / Einzahlungen operative Gebarung				197.500,00	236.300,00	293.057,29	197.500,00	236.300,00	280.280,37
1/011400-500000	Geldbezüge der Beamten der Verwaltung	2211	3211	20	64.400,00	62.700,00	60.315,36	64.400,00	62.700,00	60.315,36
1/011400-510000	Geldbezüge der Vertragsbediensteten der Verwaltung	2211	3211	20	41.400,00	40.800,00	70.561,49	41.400,00	40.800,00	70.561,49
1/011400-510200	Geldbezüge der Vertragsbediensteten der Verwaltung	2211	3211	20			14.176,20			14.176,20
1/011400-511000	Geldbezüge der Vertragsbediensteten in handwerklicher Verwendung	2211	3211	20	30.500,00	63.000,00	61.202,18	30.500,00	63.000,00	61.202,18
1/011400-563000	Sonstige Aufwandsentschädigungen	2213	3213	20			337,80			337,80
1/011400-565000	Mehrleistungsvergütungen	2211	3211	20	19.700,00	19.000,00	14.591,95	19.700,00	19.000,00	14.591,95
1/011400-566000	Zuwendungen aus Anlass von Dienstjubiläen	2212	3212	20			4.484,60			4.484,60
1/011400-569000	Sonstige Nebengebühren	2211	3211	20	11.300,00	10.800,00	19.028,88	11.300,00	10.800,00	19.028,88
1/011400-580000	Dienstgeberbeiträge zum Ausgleichsfonds für Familienbeihilfen	2212	3212	20	6.300,00	8.000,00	8.873,44	6.300,00	8.000,00	8.873,44
1/011400-582090	Sonstige Dienstgeberbeiträge zur sozialen Sicherheit	2212	3212	20	21.000,00	28.000,00	35.667,73	21.000,00	28.000,00	35.667,73
1/011400-582190	Sonst.DGB.zur soz.Sicherheit (Abfertigung neu)	2212	3212	20	1.700,00	1.700,00	1.554,01	1.700,00	1.700,00	1.554,01
1/011400-588000	Kommunalsteuer	2212	3212	20	1.100,00	2.200,00	2.211,57	1.100,00	2.200,00	2.211,57
1/011400-724090	Reisegebühren	2225	3225	24	100,00	100,00	52,08	100,00	100,00	52,08
SU 22 / 32	Summe Aufwendungen / Auszahlungen operative Gebarung				197.500,00	236.300,00	293.057,29	197.500,00	236.300,00	293.057,29
SA 0 / SA 1	(0) Nettoergebnis (21 - 22) / (1) Geldfluss operative Gebarung (31 – 32)				0,00	0,00	0,00	0,00	0,00	-12.776,92
SU 23	Summe Haushaltsrücklagen				0,00	0,00	0,00	0,00	0,00	0,00
SA00	Nettoergebnis nach Zuw./Entn. Haushaltsrücklagen (Saldo 0 +/- SU23)				0,00	0,00	0,00			
Investive Gebarung										
SU 33	Summe Einzahlungen investive Gebarung							0,00	0,00	0,00
SU 34	Summe Auszahlungen investive Gebarung							0,00	0,00	0,00
SA2	Saldo (2) Geldfluss aus der Investiven Gebarung (33 – 34)							0,00	0,00	0,00
SA3	Saldo (3) Nettofinanzierungssaldo (Saldo 1 + Saldo 2)							0,00	0,00	-12.776,92
Finanzierungstätigkeit										
SU 35	Summe Einzahlungen aus der Finanzierungstätigkeit							0,00	0,00	0,00
SU 36	Summe Auszahlungen aus der Finanzierungstätigkeit							0,00	0,00	0,00

		MVAG			Ergebnisvoranschlag			Finanzierungsvoranschlag		
		EH	FH	QU	VA 2022	VA 2021	RA 2020	VA 2022	VA 2021	RA 2020
SA4	Saldo (4) Geldfluss aus der Finanzierungstätigkeit (35 – 36)							0,00	0,00	0,00
SA5	Saldo (5) Geldfluss aus der voranschlagswirksamen Gebarung (Saldo 3 + Saldo 4)							0,00	0,00	-12.776,92
011600	Personalamt (Wr. Neustadt Holding GmbH, z.Verf.gest.Bed.)									
Operative Gebarung										
2/011600+816090	Kostenbeiträge (Kostenersätze) für sonstige Leistungen	2114	3114	13	1.400,00	3.500,00	1.417,73	1.400,00	3.500,00	
2/011600+827000	Kostenersätze für die Überlassung von Bediensteten an Dritte	2116	3116	18	571.300,00	515.800,00	442.153,25	571.300,00	515.800,00	438.788,48
SU 21 / 31	Summe Erträge / Einzahlungen operative Gebarung				572.700,00	519.300,00	443.570,98	572.700,00	519.300,00	438.788,48
1/011600-400100	Geringwertige Wirtschaftsgüter des Anlagevermögens	2221	3221	23	100,00	100,00	960,98	100,00	100,00	960,98
1/011600-459190	Sonstige Verbrauchsgüter	2221	3221	23	100,00	100,00	21,00	100,00	100,00	21,00
1/011600-510000	Geldbezüge der Vertragsbediensteten der Verwaltung	2211	3211	20	371.700,00	361.400,00	346.964,06	371.700,00	361.400,00	346.964,06
1/011600-510200	Geldbezüge der Vertragsbediensteten der Verwaltung	2211	3211	20	96.000,00			96.000,00		
1/011600-563000	Sonstige Aufwandsentschädigungen	2213	3213	20	500,00	500,00	482,52	500,00	500,00	482,52
1/011600-565000	Mehrleistungsvergütungen	2211	3211	20	2.300,00	1.000,00	1.143,40	2.300,00	1.000,00	1.143,40
1/011600-566000	Zuwendungen aus Anlass von Dienstjubiläen	2212	3212	20		52.500,00			52.500,00	
1/011600-569000	Sonstige Nebengebühren	2211	3211	20	6.600,00	5.300,00	5.635,64	6.600,00	5.300,00	5.635,64
1/011600-580000	Dienstgeberbeiträge zum Ausgleichsfonds für Familienbeihilfen	2212	3212	20	10.300,00	10.800,00	9.615,71	10.300,00	10.800,00	9.615,71
1/011600-582090	Sonstige Dienstgeberbeiträge zur sozialen Sicherheit	2212	3212	20	70.700,00	69.800,00	66.100,12	70.700,00	69.800,00	66.100,12
1/011600-588000	Kommunalsteuer	2212	3212	20	11.400,00	12.700,00	10.617,71	11.400,00	12.700,00	10.617,71
1/011600-590100	Freiwillige Sozialleistungen (DGB. Betriebspension)	2212	3212	20	700,00	700,00	649,20	700,00	700,00	649,20
1/011600-618100	Instandhaltung v.sonst.Anlagen	2224	3224	24		100,00			100,00	
1/011600-630000	Postdienste	2222	3222	24	500,00	500,00		500,00	500,00	
1/011600-700500	Miet- und Pachtaufwand	2223	3223	24		500,00			500,00	
1/011600-710000	Öffentliche Abgaben, ohne Gebühren gemäß FAG	2225	3225	24	1.000,00	1.000,00	936,89	1.000,00	1.000,00	936,89
1/011600-724090	Reisegebühren	2225	3225	24	100,00	100,00	8,00	100,00	100,00	8,00
1/011600-728050	Entgelte für sonstige Leistungen	2225	3225	24		2.400,00	15,17		2.400,00	15,17
1/011600-728100	Entgelte für sonstige Leistungen	2225	3225	24	300,00	600,00	420,58	300,00	600,00	420,58
SU 22 / 32	Summe Aufwendungen / Auszahlungen operative Gebarung				572.300,00	520.100,00	443.570,98	572.300,00	520.100,00	443.570,98
SA 0 / SA 1	(0) Nettoergebnis (21 - 22) / (1) Geldfluss operative Gebarung (31 – 32)				400,00	-800,00	0,00	400,00	-800,00	-4.782,50
SU 23	Summe Haushaltsrücklagen				0,00	0,00	0,00	0,00	0,00	0,00
SA00	Nettoergebnis nach Zuw./Entn. Haushaltsrücklagen (Saldo 0 +/- SU23)				400,00	-800,00	0,00			

	MVAG EH	MVAG FH	QU	Ergebnisvoranschlag			Finanzierungsvoranschlag			
				VA 2022	VA 2021	RA 2020	VA 2022	VA 2021	RA 2020	
Investive Gebarung										
SU 33							0,00	0,00	0,00	
SU 34							0,00	0,00	0,00	
SA2							0,00	0,00	0,00	
SA3							400,00	-800,00	-4.782,50	
Finanzierungstätigkeit										
SU 35							0,00	0,00	0,00	
SU 36							0,00	0,00	0,00	
SA4							0,00	0,00	0,00	
SA5							400,00	-800,00	-4.782,50	
011700 Personalamt (Aö.Krankenhaus, z.Verf.gest.Bed.)										
Operative Gebarung										
2/011700+810090	Erträge aus Leistungen	2114	3114	13					871,63	
2/011700+827000	Kostensätze für die Überlassung von Bediensteten an Dritte	2116	3116	18	234.400,00	400.300,00	416.205,59	234.400,00	400.300,00	437.557,19
SU 21 / 31	Summe Erträge / Einzahlungen operative Gebarung				234.400,00	400.300,00	417.077,22	234.400,00	400.300,00	438.428,82
1/011700-500000	Geldbezüge der Beamten der Verwaltung	2211	3211	20	204.100,00	342.900,00	361.928,06	204.100,00	342.900,00	361.928,06
1/011700-563000	Sonstige Aufwandsentschädigungen	2213	3213	20	1.700,00	1.800,00	1.743,30	1.700,00	1.800,00	1.743,30
1/011700-565000	Mehrleistungsvergütungen	2211	3211	20	12.000,00	8.800,00	11.280,02	12.000,00	8.800,00	11.280,02
1/011700-566000	Zuwendungen aus Anlass von Dienstjubiläen	2212	3212	20	17.700,00	24.000,00	14.631,20	17.700,00	24.000,00	14.631,20
1/011700-569000	Sonstige Nebengebühren	2211	3211	20	19.300,00	33.800,00	36.098,93	19.300,00	33.800,00	36.098,93
1/011700-580000	Dienstgeberbeiträge zum Ausgleichsfonds für Familienbeihilfen	2212	3212	20	2.500,00	3.300,00	5.506,25	2.500,00	3.300,00	5.506,25
1/011700-582090	Sonstige Dienstgeberbeiträge zur sozialen Sicherheit	2212	3212	20	9.000,00	14.600,00	15.573,62	9.000,00	14.600,00	15.573,62
1/011700-582190	Sonst.DGB.zur soz.Sicherheit (Abfertigung neu)	2212	3212	20	3.500,00	5.900,00	6.240,97	3.500,00	5.900,00	6.240,97
1/011700-724090	Reisegebühren	2225	3225	24	400,00	400,00	308,14	400,00	400,00	308,14
SU 22 / 32	Summe Aufwendungen / Auszahlungen operative Gebarung				270.200,00	435.500,00	453.310,49	270.200,00	435.500,00	453.310,49
SA 0 / SA 1	(0) Nettoergebnis (21 - 22) / (1) Geldfluss operative Gebarung (31 - 32)				-35.800,00	-35.200,00	-36.233,27	-35.800,00	-35.200,00	-14.881,67
SU 23	Summe Haushaltsrücklagen				0,00	0,00	0,00	0,00	0,00	0,00
SA00	Nettoergebnis nach Zuw./Entn. Haushaltsrücklagen (Saldo 0 +/- SU23)				-35.800,00	-35.200,00	-36.233,27			
Investive Gebarung										
SU 33	Summe Einzahlungen investive Gebarung						0,00	0,00	0,00	
SU 34	Summe Auszahlungen investive Gebarung						0,00	0,00	0,00	
SA2	Saldo (2) Geldfluss aus der Investiven Gebarung (33 - 34)						0,00	0,00	0,00	
SA3	Saldo (3) Nettofinanzierungssaldo (Saldo 1 + Saldo 2)						-35.800,00	-35.200,00	-14.881,67	

		MVAG	MVAG	QU	Ergebnisvoranschlag			Finanzierungsvoranschlag		
		EH	FH		VA 2022	VA 2021	RA 2020	VA 2022	VA 2021	RA 2020
Finanzierungstätigkeit										
SU 35	Summe Einzahlungen aus der Finanzierungstätigkeit							0,00	0,00	0,00
SU 36	Summe Auszahlungen aus der Finanzierungstätigkeit							0,00	0,00	0,00
SA4	Saldo (4) Geldfluss aus der Finanzierungstätigkeit (35 – 36)							0,00	0,00	0,00
SA5	Saldo (5) Geldfluss aus der voranschlagswirksamen Gebarung (Saldo 3 + Saldo 4)							-35.800,00	-35.200,00	-14.881,67
011900 Personalamt (WNSKS GmbH, z.Verf.gest.Bed.)										
Operative Gebarung										
2/011900+816090	Kostenbeiträge (Kostensätze) für sonstige Leistungen	2114	3114	13	65.000,00	65.000,00	61.359,25	65.000,00	65.000,00	65.662,01
2/011900+827000	Kostensätze für die Überlassung von Bediensteten an Dritte	2116	3116	18	7.949.000,00	8.243.500,00	8.409.502,72	7.949.000,00	8.243.500,00	8.547.848,77
2/011900+828000	Rückersätze von Aufwendungen	2116	3116	18	100,00	100,00		100,00	100,00	
2/011900+850000	Interessentenbeiträge von Grundstückseigentümern u. Anrainern (KE)	2111	3111	10	1.000.000,00	750.000,00	1.298.223,20	1.000.000,00	750.000,00	1.304.266,31
2/011900+852000	Gebühren für die Benützung von Gem.Einrichtg.u.-anlagen (KanalBen)	2113	3113	12	13.260.000,00	12.839.400,00	13.213.869,69	13.260.000,00	12.839.400,00	12.941.803,40
2/011900+852200	Gebühr für die Benützung von Gem.Einricht.u.-anlagen (AbfWiGeb.)	2113	3113	12	6.580.000,00	6.048.000,00	6.231.284,60	6.580.000,00	6.048.000,00	6.214.082,66
2/011900+852300	Gebühren für die Benützung von Gem.Einricht.u.-anlagen (AbfWiAbg.)	2113	3113	12	2.632.000,00	2.419.000,00	2.492.549,68	2.632.000,00	2.419.000,00	2.485.799,78
2/011900+852400	Gebühren für die Benützung von Gemeindeeinr. u. Anlagen (Wasseranschluss)	2113	3113	12	300.000,00	300.000,00		300.000,00	300.000,00	
2/011900+852500	Gebühren für die Benützung von Gem.Einr.u.-anl. (WasserberStGeb.)	2113	3113	12	690.000,00	680.000,00	684.954,50	690.000,00	680.000,00	682.451,35
2/011900+852700	Gebühren für die Benützung von Gem.Einr.u.-anl.(Wasserbez.Geb.)	2113	3113	12	5.100.000,00	4.900.000,00	5.517.616,93	5.100.000,00	4.900.000,00	5.530.116,48
2/011900+863000	Transfers von sonstigen Trägern öffentlichen Rechts und Sozialversicherungsträgern	2121	3121	15	48.900,00	72.000,00	112.834,30	48.900,00	72.000,00	115.398,15
SU 21 / 31	Summe Erträge / Einzahlungen operative Gebarung				37.625.000,00	36.317.000,00	38.022.194,87	37.625.000,00	36.317.000,00	37.887.428,91
1/011900-459190	Sonstige Verbrauchsgüter	2221	3221	23	100,00	100,00		100,00	100,00	
1/011900-510000	Geldbezüge der Vertragsbediensteten der Verwaltung	2211	3211	20	1.216.300,00	1.229.500,00	1.242.674,34	1.216.300,00	1.229.500,00	1.242.674,34
1/011900-510200	Geldbezüge der Vertragsbediensteten der Verwaltung	2211	3211	20	46.500,00		190.526,64	46.500,00		190.526,64
1/011900-511000	Geldbezüge der Vertragsbediensteten in handwerklicher Verwendung	2211	3211	20	4.280.400,00	4.500.100,00	4.527.624,63	4.280.400,00	4.500.100,00	4.527.624,63
1/011900-511200	Geldbezüge der Vertragsbediensteten in handwerklicher Verwendung	2211	3211	20	127.200,00	154.900,00	145.962,90	127.200,00	154.900,00	145.962,90

		MVAG	MVAG	QU	Ergebnisvoranschlag			Finanzierungsvoranschlag		
		EH	FH		VA 2022	VA 2021	RA 2020	VA 2022	VA 2021	RA 2020
1/011900-523000	Geldbezüge der nicht ganzjährig beschäftigten Arbeiter	2211	3211	20	800,00	3.000,00	3.014,24	800,00	3.000,00	3.014,24
1/011900-563000	Sonstige Aufwandsentschädigungen	2213	3213	20	30.900,00	30.700,00	32.741,99	30.900,00	30.700,00	32.741,99
1/011900-565000	Mehrleistungsvergütungen	2211	3211	20	310.500,00	300.000,00	277.318,18	310.500,00	300.000,00	277.318,18
1/011900-566000	Zuwendungen aus Anlass von Dienstjubiläen	2212	3212	20	44.900,00	50.200,00	33.523,22	44.900,00	50.200,00	33.523,22
1/011900-569000	Sonstige Nebengebühren	2211	3211	20	217.000,00	246.000,00	254.892,01	217.000,00	246.000,00	254.892,01
1/011900-580000	Dienstgeberbeiträge zum Ausgleichsfonds für Familienbeihilfen	2212	3212	20	202.000,00	210.900,00	214.434,50	202.000,00	210.900,00	214.434,50
1/011900-582090	Sonstige Dienstgeberbeiträge zur sozialen Sicherheit	2212	3212	20	1.246.600,00	1.304.900,00	1.328.338,68	1.246.600,00	1.304.900,00	1.328.338,68
1/011900-582190	Sonst.DGB.zur soz.Sicherheit (Abfertigung neu)	2212	3212	20	22.800,00	23.600,00	23.415,94	22.800,00	23.600,00	23.415,94
1/011900-588000	Kommunalsteuer	2212	3212	20	174.200,00	181.700,00	182.841,74	174.200,00	181.700,00	182.841,74
1/011900-590100	Freiwillige Sozialleistungen (DGB. Betriebspension)	2212	3212	20	2.300,00	2.400,00	2.645,50	2.300,00	2.400,00	2.645,50
1/011900-631500	Telekommunikationsdienste	2222	3222	24	3.000,00	6.000,00	1.007,44	3.000,00	6.000,00	1.007,44
1/011900-691000	Schadensvergütungen	2225	3225	24		20.000,00	8.158,37		20.000,00	8.158,37
1/011900-700500	Miet- und Pachtaufwand	2223	3223	24		500,00	128,13		500,00	128,13
1/011900-710000	Öffentliche Abgaben, ohne Gebühren gemäß FAG	2225	3225	24	18.300,00	18.900,00	19.124,43	18.300,00	18.900,00	19.124,43
1/011900-724090	Reisegebühren	2225	3225	24	54.200,00	55.700,00	55.240,38	54.200,00	55.700,00	55.240,38
1/011900-728000	Entgelte für sonstige Leistungen	2225	3225	24	15.857.100,00	15.139.200,00	13.933.923,21	15.857.100,00	15.139.200,00	14.049.790,75
1/011900-729690	Sonstige Aufwendungen (Forderungsabschreibung)	2225	3225	24	20.000,00			20.000,00		
1/011900-757000	Transfers an private Organisationen ohne Erwerbszweck	2234	3234	27	3.000,00	3.000,00	1.395,00	3.000,00	3.000,00	1.395,00
SU 22 / 32	Summe Aufwendungen / Auszahlungen operative Gebarung				23.878.100,00	23.481.300,00	22.478.931,47	23.878.100,00	23.481.300,00	22.594.799,01
SA 0 / SA 1	(0) Nettoergebnis (21 - 22) / (1) Geldfluss operative Gebarung (31 - 32)				13.746.900,00	12.835.700,00	15.543.263,40	13.746.900,00	12.835.700,00	15.292.629,90
SU 23	Summe Haushaltsrücklagen				0,00	0,00	0,00	0,00	0,00	0,00
SA00	Nettoergebnis nach Zuw./Entn. Haushaltsrücklagen (Saldo 0 +/- SU23)				13.746.900,00	12.835.700,00	15.543.263,40			
Investive Gebarung										
SU 33	Summe Einzahlungen investive Gebarung							0,00	0,00	0,00
SU 34	Summe Auszahlungen investive Gebarung							0,00	0,00	0,00
SA2	Saldo (2) Geldfluss aus der Investiven Gebarung (33 - 34)							0,00	0,00	0,00
SA3	Saldo (3) Nettofinanzierungssaldo (Saldo 1 + Saldo 2)							13.746.900,00	12.835.700,00	15.292.629,90
Finanzierungstätigkeit										
SU 35	Summe Einzahlungen aus der Finanzierungstätigkeit							0,00	0,00	0,00
SU 36	Summe Auszahlungen aus der Finanzierungstätigkeit							0,00	0,00	0,00
SA4	Saldo (4) Geldfluss aus der Finanzierungstätigkeit (35 - 36)							0,00	0,00	0,00

		MVAG	MVAG	QU	Ergebnisvoranschlag			Finanzierungsvoranschlag		
		EH	FH		VA 2022	VA 2021	RA 2020	VA 2022	VA 2021	RA 2020
SA5	Saldo (5) Geldfluss aus der voranschlagswirksamen Gebarung (Saldo 3 + Saldo 4)							13.746.900,00	12.835.700,00	15.292.629,90
012	Hilfsamt									
012000	Hilfsamt (Hauptkanzlei, Telefonzentrale)									
	Operative Gebarung									
2/012000+816090	Kostenbeiträge (Kostensätze) für sonstige Leistungen	2114	3114	13			3.272,83			3.090,75
2/012000+817300	Erträge aus der Auflösung v. sonstigen Rückst. (Urlaube)	2117					1.216,33			
2/012000+863000	Transfers von sonstigen Trägern öffentlichen Rechts und Sozialversicherungsträgern	2121	3121	15	12.100,00	17.300,00	11.861,04	12.100,00	17.300,00	10.890,90
SU 21 / 31	Summe Erträge / Einzahlungen operative Gebarung				12.100,00	17.300,00	16.350,20	12.100,00	17.300,00	13.981,65
1/012000-400100	Geringwertige Wirtschaftsgüter des Anlagevermögens	2221	3221	23	700,00	1.200,00	7.475,80	700,00	1.200,00	7.475,80
1/012000-400500	Geringwertige Wirtschaftsgüter des Anlagevermögens	2221	3221	23	300,00	300,00	179,46	300,00	300,00	179,46
1/012000-452000	Treibstoffe	2221	3221	23	1.000,00			1.000,00		
1/012000-459190	Sonstige Verbrauchsgüter	2221	3221	23	800,00	800,00	633,99	800,00	800,00	633,99
1/012000-459199	Sonstige Verbrauchsgüter (interne Verr.)	2221	3221	23			16,96			16,96
1/012000-510000	Geldbezüge der Vertragsbediensteten der Verwaltung	2211	3211	20	10.100,00	21.900,00	12.611,94	10.100,00	21.900,00	12.611,94
1/012000-511000	Geldbezüge der Vertragsbediensteten in handwerklicher Verwendung	2211	3211	20	114.700,00	109.800,00	113.971,54	114.700,00	109.800,00	113.971,54
1/012000-565000	Mehrleistungsvergütungen	2211	3211	20	200,00			200,00		
1/012000-569000	Sonstige Nebengebühren	2211	3211	20	300,00	300,00	43,32	300,00	300,00	43,32
1/012000-580000	Dienstgeberbeiträge zum Ausgleichsfonds für Familienbeihilfen	2212	3212	20	3.800,00	4.200,00	3.929,22	3.800,00	4.200,00	3.929,22
1/012000-582090	Sonstige Dienstgeberbeiträge zur sozialen Sicherheit	2212	3212	20	28.100,00	29.500,00	26.061,05	28.100,00	29.500,00	26.061,05
1/012000-582190	Sonst.DGB.zur soz.Sicherheit (Abfertigung neu)	2212	3212	20	1.100,00	1.100,00	1.042,92	1.100,00	1.100,00	1.042,92
1/012000-591000	Dotierung von Rückstellungen für Abfertigungen	2214			2.300,00	14.500,00	3.288,01			
1/012000-592000	Dotierung von Rückstellungen für Jubiläumswendungen	2214			2.100,00	10.500,00	3.009,91			
1/012000-593000	Dotierung von Rückstellungen für nicht konsumierte Urlaube	2214			200,00	200,00	1.002,58			
1/012000-617000	Instandhaltung von Fahrzeugen	2224	3224	24	5.400,00	1.400,00	1.617,07	5.400,00	1.400,00	1.617,07
1/012000-618100	Instandhaltung v.sonst.Anlagen	2224	3224	24		100,00			100,00	
1/012000-621199	Sonstige Transporte (interne Verr.)	2222	3222	24	67.000,00	67.000,00	69.087,60	67.000,00	67.000,00	69.087,60
1/012000-630000	Postdienste	2222	3222	24	222.000,00	222.000,00	267.004,82	222.000,00	222.000,00	223.342,34

		MVAG	MVAG	QU	Ergebnisvoranschlag			Finanzierungsvoranschlag		
		EH	FH		VA 2022	VA 2021	RA 2020	VA 2022	VA 2021	RA 2020
1/012000-631500	Telekommunikationsdienste	2222	3222	24	500,00	1.000,00	111,74	500,00	1.000,00	111,74
1/012000-670000	Versicherungen	2222	3222	24	100,00	100,00	48,34	100,00	100,00	48,34
1/012000-680000	Planmäßige Abschreibung	2226			2.000,00	300,00	343,08			
1/012000-728050	Entgelte für sonstige Leistungen	2225	3225	24	8.000,00	10.300,00	3.112,28	8.000,00	10.300,00	3.112,28
1/012000-728099	Entgelte für sonstige Leistungen (interne Verr.)	2225	3225	24	13.300,00	14.700,00	12.262,39	13.300,00	14.700,00	12.262,39
1/012000-728100	Entgelte für sonstige Leistungen	2225	3225	24	36.500,00	21.500,00	2.823,24	36.500,00	21.500,00	2.823,24
1/012000-728199	Entgelte für sonstige Leistungen	2225	3225	24			5.635,61			5.635,61
SU 22 / 32	Summe Aufwendungen / Auszahlungen operative Gebarung				520.500,00	532.700,00	535.312,87	513.900,00	507.200,00	484.006,81
SA 0 / SA 1	(0) Nettoergebnis (21 - 22) / (1) Geldfluss operative Gebarung (31 - 32)				-508.400,00	-515.400,00	-518.962,67	-501.800,00	-489.900,00	-470.025,16
SU 23	Summe Haushaltsrücklagen				0,00	0,00	0,00	0,00	0,00	0,00
SA00	Nettoergebnis nach Zuw./Entn. Haushaltsrücklagen (Saldo 0 +/- SU23)				-508.400,00	-515.400,00	-518.962,67			
Investive Gebarung										
SU 33	Summe Einzahlungen investive Gebarung							0,00	0,00	0,00
1/012000-040000	Fahrzeuge		3414	41				61.000,00		
SU 34	Summe Auszahlungen investive Gebarung							61.000,00	0,00	0,00
SA2	Saldo (2) Geldfluss aus der Investiven Gebarung (33 - 34)							-61.000,00	0,00	0,00
SA3	Saldo (3) Nettofinanzierungssaldo (Saldo 1 + Saldo 2)							-562.800,00	-489.900,00	-470.025,16
Finanzierungstätigkeit										
SU 35	Summe Einzahlungen aus der Finanzierungstätigkeit							0,00	0,00	0,00
SU 36	Summe Auszahlungen aus der Finanzierungstätigkeit							0,00	0,00	0,00
SA4	Saldo (4) Geldfluss aus der Finanzierungstätigkeit (35 - 36)							0,00	0,00	0,00
SA5	Saldo (5) Geldfluss aus der voranschlagswirksamen Gebarung (Saldo 3 + Saldo 4)							-562.800,00	-489.900,00	-470.025,16
013	Kanzleiökonomat									
013000	Kanzleiökonomat (Beschaffungsstelle)									
Operative Gebarung										
2/013000+817100	Erträge aus der Auflösung v. sonstigen Rückst. (Abfertigungen)	2117					8.867,32			
2/013000+817200	Erträge aus der Auflösung v. sonstigen Rückst. (Jubiläumsszuw.)	2117					20.562,82			
2/013000+817300	Erträge aus der Auflösung v. sonstigen Rückst. (Urlaube)	2117					2.670,78			
2/013000+863000	Transfers von sonstigen Trägern öffentlichen Rechts und Sozialversicherungsträgern	2121	3121	15	5.200,00			5.200,00		
SU 21 / 31	Summe Erträge / Einzahlungen operative Gebarung				5.200,00	0,00	32.100,92	5.200,00	0,00	0,00
1/013000-400100	Geringwertige Wirtschaftsgüter des Anlagevermögens	2221	3221	23	300,00	300,00	14.708,97	300,00	300,00	14.708,97
1/013000-459190	Sonstige Verbrauchsgüter	2221	3221	23	800,00	800,00	2.892,77	800,00	800,00	2.892,77

		MVAG	MVAG	QU	Ergebnisvoranschlag			Finanzierungsvoranschlag		
					EH	FH		VA 2022	VA 2021	RA 2020
1/013000-459590	Sonstige Verbrauchsgüter	2221	3221	23			142,74			142,74
1/013000-510000	Geldbezüge der Vertragsbediensteten der Verwaltung	2211	3211	20	166.200,00	140.800,00	131.278,44	166.200,00	140.800,00	131.278,44
1/013000-540000	Sachbezüge der Vertragsbediensteten der Verwaltung	2213	3213				250,00			250,00
1/013000-563000	Sonstige Aufwandsentschädigungen	2213	3213	20	400,00	400,00	382,44	400,00	400,00	382,44
1/013000-565000	MehreLeistungsvergütungen	2211	3211	20	4.600,00	4.400,00		4.600,00	4.400,00	
1/013000-569000	Sonstige Nebengebühren	2211	3211	20	3.000,00	3.200,00	3.082,98	3.000,00	3.200,00	3.082,98
1/013000-580000	Dienstgeberbeiträge zum Ausgleichsfonds für Familienbeihilfen	2212	3212	20	6.600,00	5.700,00	5.306,69	6.600,00	5.700,00	5.306,69
1/013000-582090	Sonstige Dienstgeberbeiträge zur sozialen Sicherheit	2212	3212	20	35.600,00	31.600,00	29.993,59	35.600,00	31.600,00	29.993,59
1/013000-582190	Sonst.DGB.zur soz.Sicherheit (Abfertigung neu)	2212	3212	20	1.800,00	1.600,00	1.574,42	1.800,00	1.600,00	1.574,42
1/013000-591000	Dotierung von Rückstellungen für Abfertigungen	2214			1.900,00	1.200,00	31.143,56			
1/013000-592000	Dotierung von Rückstellungen für Jubiläumswendungen	2214			10.800,00	600,00	16.243,21			
1/013000-593000	Dotierung von Rückstellungen für nicht konsumierte Urlaube	2214			100,00	100,00	3.821,41			
1/013000-618100	Instandhaltung v.sonst.Anlagen	2224	3224	24		100,00			100,00	
1/013000-631500	Telekommunikationsdienste	2222	3222	24		500,00	658,03		500,00	658,03
1/013000-680000	Planmäßige Abschreibung	2226			100,00	100,00	70,25			
1/013000-724090	Reisegebühren	2225	3225	24	100,00	100,00	21,90	100,00	100,00	21,90
1/013000-728050	Entgelte für sonstige Leistungen	2225	3225	24	800,00	800,00	437,36	800,00	800,00	437,36
1/013000-728099	Entgelte für sonstige Leistungen (interne Verr.)	2225	3225	24	13.300,00	14.700,00	12.262,39	13.300,00	14.700,00	12.262,39
SU 22 / 32	Summe Aufwendungen / Auszahlungen operative Gebarung				246.400,00	207.000,00	254.271,15	233.500,00	205.000,00	202.992,72
SA 0 / SA 1	(0) Nettoergebnis (21 - 22) / (1) Geldfluss operative Gebarung (31 - 32)				-241.200,00	-207.000,00	-222.170,23	-228.300,00	-205.000,00	-202.992,72
SU 23	Summe Haushaltsrücklagen				0,00	0,00	0,00	0,00	0,00	0,00
SA00	Nettoergebnis nach Zuw./Entn. Haushaltsrücklagen (Saldo 0 +/- SU23)				-241.200,00	-207.000,00	-222.170,23			
Investive Gebarung										
SU 33	Summe Einzahlungen investive Gebarung							0,00	0,00	0,00
SU 34	Summe Auszahlungen investive Gebarung							0,00	0,00	0,00
SA2	Saldo (2) Geldfluss aus der Investiven Gebarung (33 - 34)							0,00	0,00	0,00
SA3	Saldo (3) Nettofinanzierungssaldo (Saldo 1 + Saldo 2)							-228.300,00	-205.000,00	-202.992,72
Finanzierungstätigkeit										
SU 35	Summe Einzahlungen aus der Finanzierungstätigkeit							0,00	0,00	0,00
SU 36	Summe Auszahlungen aus der Finanzierungstätigkeit							0,00	0,00	0,00
SA4	Saldo (4) Geldfluss aus der Finanzierungstätigkeit (35 - 36)							0,00	0,00	0,00

		MVAG			Ergebnisvoranschlag			Finanzierungsvoranschlag		
		EH	FH	QU	VA 2022	VA 2021	RA 2020	VA 2022	VA 2021	RA 2020
SA5	Saldo (5) Geldfluss aus der voranschlagswirksamen Gebarung (Saldo 3 + Saldo 4)							-228.300,00	-205.000,00	-202.992,72
014	Gemeindekontrollleinrichtung									
014000	Gemeindekontrollleinrichtungen (Kontrollamt)									
	Operative Gebarung									
2/014000+816090	Kostenbeiträge (Kostenersätze) für sonstige Leistungen	2114	3114	13	5.600,00	5.500,00	5.385,00	5.600,00	5.500,00	5.216,00
2/014000+817300	Erträge aus der Auflösung v. sonstigen Rückst. (Urlaube)	2117					1.874,91			
SU 21 / 31	Summe Erträge / Einzahlungen operative Gebarung				5.600,00	5.500,00	7.259,91	5.600,00	5.500,00	5.216,00
1/014000-400100	Geringwertige Wirtschaftsgüter des Anlagevermögens	2221	3221	23		200,00			200,00	
1/014000-459190	Sonstige Verbrauchsgüter	2221	3221	23	600,00	600,00	195,05	600,00	600,00	195,05
1/014000-510000	Geldbezüge der Vertragsbediensteten der Verwaltung	2211	3211	20	305.400,00	300.200,00	291.242,52	305.400,00	300.200,00	291.242,52
1/014000-563000	Sonstige Aufwandsentschädigungen	2213	3213	20	600,00	700,00	696,48	600,00	700,00	696,48
1/014000-569000	Sonstige Nebengebühren	2211	3211	20	10.600,00	10.700,00	10.202,40	10.600,00	10.700,00	10.202,40
1/014000-580000	Dienstgeberbeiträge zum Ausgleichsfonds für Familienbeihilfen	2212	3212	20	12.400,00	12.100,00	11.748,65	12.400,00	12.100,00	11.748,65
1/014000-582090	Sonstige Dienstgeberbeiträge zur sozialen Sicherheit	2212	3212	20	46.200,00	45.100,00	43.562,67	46.200,00	45.100,00	43.562,67
1/014000-590100	Freiwillige Sozialleistungen (DGB. Betriebspension)	2212	3212	20	1.600,00	1.600,00	1.510,06	1.600,00	1.600,00	1.510,06
1/014000-591000	Dotierung von Rückstellungen für Abfertigungen	2214			9.600,00	10.200,00	15.278,83			
1/014000-592000	Dotierung von Rückstellungen für Jubiläumswendungen	2214			3.000,00	2.700,00	4.564,83			
1/014000-593000	Dotierung von Rückstellungen für nicht konsumierte Urlaube	2214			1.500,00	1.600,00	714,49			
1/014000-631500	Telekommunikationsdienste	2222	3222	24		300,00			300,00	
1/014000-724090	Reisegebühren	2225	3225	24	100,00	100,00	51,08	100,00	100,00	51,08
1/014000-725100	Bibliothekserfordernisse	2225	3225	24	300,00	300,00		300,00	300,00	
1/014000-726100	Mitgliedsbeiträge an Institutionen	2225	3225	24	100,00	100,00	82,30	100,00	100,00	82,30
1/014000-728050	Entgelte für sonstige Leistungen	2225	3225	24	100,00	100,00	56,20	100,00	100,00	56,20
1/014000-728099	Entgelte für sonstige Leistungen (interne Verr.)	2225	3225	24	9.900,00	11.000,00	9.229,84	9.900,00	11.000,00	9.229,84
1/014000-728100	Entgelte für sonstige Leistungen	2225	3225	24		100,00			100,00	
SU 22 / 32	Summe Aufwendungen / Auszahlungen operative Gebarung				402.000,00	397.700,00	389.135,40	387.900,00	383.200,00	368.577,25
SA 0 / SA 1	(0) Nettoergebnis (21 - 22) / (1) Geldfluss operative Gebarung (31 - 32)				-396.400,00	-392.200,00	-381.875,49	-382.300,00	-377.700,00	-363.361,25
SU 23	Summe Haushaltsrücklagen				0,00	0,00	0,00	0,00	0,00	0,00
SA00	Nettoergebnis nach Zuw./Entn. Haushaltsrücklagen (Saldo 0 +/- SU23)				-396.400,00	-392.200,00	-381.875,49			

	MVAG	MVAG	QU	Ergebnisvoranschlag			Finanzierungsvoranschlag						
				EH	FH		VA 2022	VA 2021	RA 2020	VA 2022	VA 2021	RA 2020	
Investive Gebarung													
SU 33				Summe Einzahlungen investive Gebarung						0,00	0,00	0,00	
SU 34				Summe Auszahlungen investive Gebarung						0,00	0,00	0,00	
SA2				Saldo (2) Geldfluss aus der Investiven Gebarung (33 – 34)						0,00	0,00	0,00	
SA3				Saldo (3) Nettofinanzierungssaldo (Saldo 1 + Saldo 2)						-382.300,00	-377.700,00	-363.361,25	
Finanzierungstätigkeit													
SU 35				Summe Einzahlungen aus der Finanzierungstätigkeit						0,00	0,00	0,00	
SU 36				Summe Auszahlungen aus der Finanzierungstätigkeit						0,00	0,00	0,00	
SA4				Saldo (4) Geldfluss aus der Finanzierungstätigkeit (35 – 36)						0,00	0,00	0,00	
SA5				Saldo (5) Geldfluss aus der voranschlagswirksamen Gebarung (Saldo 3 + Saldo 4)						-382.300,00	-377.700,00	-363.361,25	
015				Pressestelle, Amtsblatt und Öffentlichkeitsarbeit									
015000				Pressestelle, Amtsblatt und Öffentlichkeitsarbeit (Pressestelle)									
Operative Gebarung													
2/015000+817100				Erträge aus der Auflösung v. sonstigen Rückst. (Abfertigungen)	2117							32.499,28	
2/015000+817200				Erträge aus der Auflösung v. sonstigen Rückst. (Jubiläumsszuw.)	2117							11.532,38	
2/015000+817300				Erträge aus der Auflösung v. sonstigen Rückst. (Urlaube)	2117							4.291,50	
2/015000+863000				Transfers von sonstigen Trägern öffentlichen Rechts und Sozialversicherungsträgern	2121	3121	15					2.382,06	
SU 21 / 31				Summe Erträge / Einzahlungen operative Gebarung						0,00	0,00	50.705,22	
1/015000-400000				Geringwertige Wirtschaftsgüter des Anlagevermögens	2221	3221	23				200,00	200,00	200,00
1/015000-400100				Geringwertige Wirtschaftsgüter des Anlagevermögens	2221	3221	23			200,00		360,88	200,00
1/015000-457000				Druckwerke	2221	3221	23	36.000,00	46.000,00	24.954,82	36.000,00	46.000,00	24.954,82
1/015000-459190				Sonstige Verbrauchsgüter	2221	3221	23	1.200,00	1.200,00	827,91	1.200,00	1.200,00	827,91
1/015000-510000				Geldbezüge der Vertragsbediensteten der Verwaltung	2211	3211	20	137.500,00	131.200,00	133.175,94	137.500,00	131.200,00	133.175,94
1/015000-510200				Geldbezüge der Vertragsbediensteten der Verwaltung	2211	3211	20			16.583,40			16.583,40
1/015000-563000				Sonstige Aufwandsentschädigungen	2213	3213	20	200,00	200,00	241,39	200,00	200,00	241,39
1/015000-565000				Mehrleistungsvergütungen	2211	3211	20	3.600,00	3.400,00	2.345,94	3.600,00	3.400,00	2.345,94
1/015000-566000				Zuwendungen aus Anlass von Dienstjubiläen	2212	3212	20			5.628,75			5.628,75
1/015000-569000				Sonstige Nebengebühren	2211	3211	20	9.700,00	9.700,00	9.656,36	9.700,00	9.700,00	9.656,36
1/015000-580000				Dienstgeberbeiträge zum Ausgleichsfonds für Familienbeihilfen	2212	3212	20	6.000,00	5.600,00	5.606,07	6.000,00	5.600,00	5.606,07

	MVAG	MVAG	QU	Ergebnisvoranschlag			Finanzierungsvoranschlag			
				EH	FH		VA 2022	VA 2021	RA 2020	VA 2022
1/015000-582090	Sonstige Dienstgeberbeiträge zur sozialen Sicherheit	2212	3212	20	28.500,00	27.300,00	27.883,36	28.500,00	27.300,00	27.883,36
1/015000-582190	Sonst.DGB.zur soz.Sicherheit (Abfertigung neu)	2212	3212	20	1.700,00	1.500,00	1.238,27	1.700,00	1.500,00	1.238,27
1/015000-588000	Kommunalsteuer	2212	3212	20	3.800,00	3.700,00	4.055,33	3.800,00	3.700,00	4.055,33
1/015000-591000	Dotierung von Rückstellungen für Abfertigungen	2214			3.600,00	3.600,00	7.267,05			
1/015000-592000	Dotierung von Rückstellungen für Jubiläumszuwendungen	2214			5.900,00	5.000,00	7.740,78			
1/015000-593000	Dotierung von Rückstellungen für nicht konsumierte Urlaube	2214			200,00	300,00	1.393,42			
1/015000-618100	Instandhaltung v.sonst.Anlagen	2224	3224	24		100,00			100,00	
1/015000-631500	Telekommunikationsdienste	2222	3222	24	500,00	1.000,00	374,28	500,00	1.000,00	374,28
1/015000-680000	Planmäßige Abschreibung	2226			500,00	1.600,00	2.393,37			
1/015000-723000	Amtspauschalien und Repräsentationsaufwendungen	2225	3225	24	3.000,00	3.000,00	161,58	3.000,00	3.000,00	161,58
1/015000-724090	Reisegebühren	2225	3225	24	400,00	400,00		400,00	400,00	
1/015000-725100	Bibliothekserfordernisse	2225	3225	24	100,00	100,00		100,00	100,00	
1/015000-728000	Entgelte für sonstige Leistungen	2225	3225	24	110.000,00	110.000,00	110.824,94	110.000,00	110.000,00	110.824,94
1/015000-728050	Entgelte für sonstige Leistungen	2225	3225	24	8.000,00	3.500,00	7.304,39	8.000,00	3.500,00	7.304,39
1/015000-728099	Entgelte für sonstige Leistungen (interne Verr.)	2225	3225	24	9.900,00	11.000,00	8.841,41	9.900,00	11.000,00	8.841,41
1/015000-728100	Entgelte für sonstige Leistungen	2225	3225	24		39.400,00	52.000,10		39.400,00	52.000,10
SU 22 / 32	Summe Aufwendungen / Auszahlungen operative Gebarung				370.500,00	409.200,00	430.859,74	360.300,00	398.700,00	412.065,12
SA 0 / SA 1	(0) Nettoergebnis (21 - 22) / (1) Geldfluss operative Gebarung (31 - 32)				-370.500,00	-409.200,00	-380.154,52	-360.300,00	-398.700,00	-409.683,06
SU 23	Summe Haushaltsrücklagen				0,00	0,00	0,00	0,00	0,00	0,00
SA00	Nettoergebnis nach Zuw./Entn. Haushaltsrücklagen (Saldo 0 +/- SU23)				-370.500,00	-409.200,00	-380.154,52			
Investive Gebarung										
SU 33	Summe Einzahlungen investive Gebarung							0,00	0,00	0,00
1/015000-042291	Amts-, Betriebs- und Geschäftsausstattung		3415	41				300,00	300,00	816,80
SU 34	Summe Auszahlungen investive Gebarung							300,00	300,00	816,80
SA2	Saldo (2) Geldfluss aus der Investiven Gebarung (33 - 34)							-300,00	-300,00	-816,80
SA3	Saldo (3) Nettofinanzierungssaldo (Saldo 1 + Saldo 2)							-360.600,00	-399.000,00	-410.499,86
Finanzierungstätigkeit										
SU 35	Summe Einzahlungen aus der Finanzierungstätigkeit							0,00	0,00	0,00
SU 36	Summe Auszahlungen aus der Finanzierungstätigkeit							0,00	0,00	0,00
SA4	Saldo (4) Geldfluss aus der Finanzierungstätigkeit (35 - 36)							0,00	0,00	0,00
SA5	Saldo (5) Geldfluss aus der voranschlagswirksamen Gebarung (Saldo 3 + Saldo 4)							-360.600,00	-399.000,00	-410.499,86

		MVAG	MVAG	QU	Ergebnisvoranschlag			Finanzierungsvoranschlag		
		EH	FH		VA 2022	VA 2021	RA 2020	VA 2022	VA 2021	RA 2020
015100	Pressestelle, Amtsblatt und Öffentlichkeitsarbeit (Amtsblatt)									
Operative Gebarung										
2/015100+810190	Erträge aus Leistungen (Inserate Presseamt)	2114	3114	13	165.000,00	165.000,00	144.098,23	165.000,00	165.000,00	136.732,83
2/015100+810390	Erträge aus Leistungen (Werbeabgabe)	2114	3114	13	8.800,00	8.800,00	7.205,02	8.800,00	8.800,00	6.817,22
SU 21 / 31	Summe Erträge / Einzahlungen operative Gebarung				173.800,00	173.800,00	151.303,25	173.800,00	173.800,00	143.550,05
1/015100-457000	Druckwerke	2221	3221	23	55.000,00	55.000,00	42.053,81	55.000,00	55.000,00	42.053,81
1/015100-510000	Geldbezüge der Vertragsbediensteten der Verwaltung	2211	3211	20	118.000,00	113.700,00	121.390,13	118.000,00	113.700,00	121.390,13
1/015100-510200	Geldbezüge der Vertragsbediensteten der Verwaltung	2211	3211	20			16.583,40			16.583,40
1/015100-563000	Sonstige Aufwandsentschädigungen	2213	3213	20	300,00	300,00	289,04	300,00	300,00	289,04
1/015100-565000	Mehrleistungsvergütungen	2211	3211	20	3.600,00	3.400,00	1.339,30	3.600,00	3.400,00	1.339,30
1/015100-566000	Zuwendungen aus Anlass von Dienstjubiläen	2212	3212	20			5.628,75			5.628,75
1/015100-569000	Sonstige Nebengebühren	2211	3211	20	9.700,00	9.700,00	9.656,08	9.700,00	9.700,00	9.656,08
1/015100-580000	Dienstgeberbeiträge zum Ausgleichsfonds für Familienbeihilfen	2212	3212	20	5.100,00	4.900,00	5.108,46	5.100,00	4.900,00	5.108,46
1/015100-582090	Sonstige Dienstgeberbeiträge zur sozialen Sicherheit	2212	3212	20	24.600,00	23.900,00	25.603,05	24.600,00	23.900,00	25.603,05
1/015100-582190	Sonst.DGB.zur soz.Sicherheit (Abfertigung neu)	2212	3212	20	1.300,00	1.200,00	1.057,55	1.300,00	1.200,00	1.057,55
1/015100-588000	Kommunalsteuer	2212	3212	20	3.900,00	3.800,00	4.148,77	3.900,00	3.800,00	4.148,77
1/015100-630000	Postdienste	2222	3222	24	37.000,00	37.000,00	21.763,19	37.000,00	37.000,00	21.763,19
1/015100-691000	Schadensvergütungen	2225	3225	24		2.000,00	3.844,41		2.000,00	3.844,41
1/015100-710000	Öffentliche Abgaben, ohne Gebühren gemäß FAG	2225	3225	24	8.800,00	8.800,00	8.913,55	8.800,00	8.800,00	7.761,06
1/015100-728000	Entgelte für sonstige Leistungen	2225	3225	24	65.000,00	65.000,00	26.698,00	65.000,00	65.000,00	33.724,46
1/015100-728099	Entgelte für sonstige Leistungen (interne Verr.)	2225	3225	24	6.600,00	7.400,00	5.938,33	6.600,00	7.400,00	5.938,33
1/015100-729690	Sonstige Aufwendungen (Forderungsabschreibungen)	2225	3225	24	3.000,00			3.000,00		
SU 22 / 32	Summe Aufwendungen / Auszahlungen operative Gebarung				341.900,00	336.100,00	300.015,82	341.900,00	336.100,00	305.889,79
SA 0 / SA 1	(0) Nettoergebnis (21 - 22) / (1) Geldfluss operative Gebarung (31 - 32)				-168.100,00	-162.300,00	-148.712,57	-168.100,00	-162.300,00	-162.339,74
1/015100-795001	Zuweisung an allgemeine Haushaltsrücklagen	2401					15.000,00			
SU 23	Summe Haushaltsrücklagen				0,00	0,00	-15.000,00	0,00	0,00	0,00
SA00	Nettoergebnis nach Zuw./Entn. Haushaltsrücklagen (Saldo 0 +/- SU23)				-168.100,00	-162.300,00	-163.712,57			
Investive Gebarung										
SU 33	Summe Einzahlungen investive Gebarung							0,00	0,00	0,00
SU 34	Summe Auszahlungen investive Gebarung							0,00	0,00	0,00

	MVAG EH	MVAG FH	QU	Ergebnisvoranschlag			Finanzierungsvoranschlag		
				VA 2022	VA 2021	RA 2020	VA 2022	VA 2021	RA 2020
SA2							0,00	0,00	0,00
SA3							-168.100,00	-162.300,00	-162.339,74
Finanzierungstätigkeit									
SU 35							0,00	0,00	0,00
SU 36							0,00	0,00	0,00
SA4							0,00	0,00	0,00
SA5							-168.100,00	-162.300,00	-162.339,74
019 Repräsentation									
019000 Repräsentationen									
Operative Gebarung									
SU 21 / 31				0,00	0,00	0,00	0,00	0,00	0,00
1/019000-400100					100,00			100,00	
1/019000-413090				2.000,00	2.000,00	1.782,00	2.000,00	2.000,00	1.782,00
1/019000-459190				100,00	100,00		100,00	100,00	
1/019000-723000				18.000,00	18.000,00	20.905,54	18.000,00	18.000,00	20.905,54
1/019000-723100				10.000,00	10.000,00	16.540,73	10.000,00	10.000,00	16.540,73
1/019000-728000				2.000,00	1.300,00	268,00	2.000,00	1.300,00	268,00
1/019000-728300					900,00			900,00	
SU 22 / 32				32.100,00	32.400,00	39.496,27	32.100,00	32.400,00	39.496,27
SA 0 / SA 1				-32.100,00	-32.400,00	-39.496,27	-32.100,00	-32.400,00	-39.496,27
SU 23				0,00	0,00	0,00	0,00	0,00	0,00
SA00				-32.100,00	-32.400,00	-39.496,27			
Investive Gebarung									
SU 33							0,00	0,00	0,00
SU 34							0,00	0,00	0,00
SA2							0,00	0,00	0,00
SA3							-32.100,00	-32.400,00	-39.496,27
Finanzierungstätigkeit									
SU 35							0,00	0,00	0,00
SU 36							0,00	0,00	0,00
SA4							0,00	0,00	0,00
SA5							-32.100,00	-32.400,00	-39.496,27

		MVAG	MVAG	QU	Ergebnisvoranschlag			Finanzierungsvoranschlag		
		EH	FH		VA 2022	VA 2021	RA 2020	VA 2022	VA 2021	RA 2020
02	Hauptverwaltung									
020	Rechtsamt									
020000	Rechtsamt (Rechtsangelegenheiten)									
Operative Gebarung										
2/020000+816090	Kostenbeiträge (Kostensätze) für sonstige Leistungen (Sta.70)	2114	3114	13	15.000,00	17.000,00	20.646,70	15.000,00	17.000,00	23.710,00
2/020000+816190	Kostenbeiträge (Kostensätze) für sonstige Leistungen (Sta.96)	2114	3114	13	5.000,00	5.000,00	4.864,60	5.000,00	5.000,00	5.625,30
2/020000+816290	Kostenbeiträge (Kostensätze) für sonstige Leistungen (STA 222)	2114	3114	13	25.000,00	40.000,00	23.675,08	25.000,00	40.000,00	23.876,06
2/020000+817200	Erträge aus der Auflösung v. sonstigen Rückst. (Jubiläumszuw.)	2117			6.200,00		8.874,76			
2/020000+817300	Erträge aus der Auflösung v. sonstigen Rückst. (Urlaube)	2117					2.592,99			
2/020000+863000	Transfers von sonstigen Trägern öffentlichen Rechts und Sozialversicherungsträgern	2121	3121	15	15.000,00			15.000,00		
SU 21 / 31	Summe Erträge / Einzahlungen operative Gebarung				66.200,00	62.000,00	60.654,13	60.000,00	62.000,00	53.211,36
1/020000-400100	Geringwertige Wirtschaftsgüter des Anlagevermögens	2221	3221	23	300,00	600,00	1.067,95	300,00	600,00	1.067,95
1/020000-400500	Geringwertige Wirtschaftsgüter des Anlagevermögens	2221	3221	23	500,00	500,00	1.292,14	500,00	500,00	1.292,14
1/020000-459190	Sonstige Verbrauchsgüter	2221	3221	23	3.100,00	3.100,00	1.716,34	3.100,00	3.100,00	1.716,34
1/020000-510000	Geldbezüge der Vertragsbediensteten der Verwaltung	2211	3211	20	430.600,00	380.400,00	350.187,07	430.600,00	380.400,00	350.187,07
1/020000-563000	Sonstige Aufwandsentschädigungen	2213	3213	20	600,00	100,00	32,88	600,00	100,00	32,88
1/020000-565000	Mehrleistungsvergütungen	2211	3211	20	2.300,00	2.200,00	43,47	2.300,00	2.200,00	43,47
1/020000-566000	Zuwendungen aus Anlass von Dienstjubiläen	2212	3212	20	5.200,00		1.328,73	5.200,00		1.328,73
1/020000-569000	Sonstige Nebengebühren	2211	3211	20	8.600,00	9.600,00	9.256,80	8.600,00	9.600,00	9.256,80
1/020000-580000	Dienstgeberbeiträge zum Ausgleichsfonds für Familienbeihilfen	2212	3212	20	17.400,00	15.200,00	14.044,99	17.400,00	15.200,00	14.044,99
1/020000-582090	Sonstige Dienstgeberbeiträge zur sozialen Sicherheit	2212	3212	20	83.400,00	68.600,00	62.612,22	83.400,00	68.600,00	62.612,22
1/020000-582190	Sonst.DGB.zur soz.Sicherheit (Abfertigung neu)	2212	3212	20	900,00	400,00	238,23	900,00	400,00	238,23
1/020000-590100	Freiwillige Sozialleistungen (DGB. Betriebspension)	2212	3212	20	2.100,00	2.100,00	2.016,18	2.100,00	2.100,00	2.016,18
1/020000-591000	Dotierung von Rückstellungen für Abfertigungen	2214			15.000,00	20.000,00	29.151,23			
1/020000-592000	Dotierung von Rückstellungen für Jubiläumszuwendungen	2214			6.800,00	11.000,00	10.953,68			

		MVAG	MVAG	QU	Ergebnisvoranschlag			Finanzierungsvoranschlag		
		EH	FH		VA 2022	VA 2021	RA 2020	VA 2022	VA 2021	RA 2020
1/020000-593000	Dotierung von Rückstellungen für nicht konsumierte Urlaube	2214			1.500,00	1.400,00	6.610,08			
1/020000-618100	Instandhaltung v.sonst.Anlagen	2224	3224	24		200,00			200,00	
1/020000-631500	Telekommunikationsdienste	2222	3222	24	500,00	1.000,00	304,68	500,00	1.000,00	304,68
1/020000-680000	Planmäßige Abschreibung	2226			900,00	1.700,00	1.936,48			
1/020000-691000	Schadensvergütungen	2225	3225	24		7.000,00	6.099,86		7.000,00	6.099,86
1/020000-724090	Reisegebühren	2225	3225	24	100,00	100,00	35,47	100,00	100,00	35,47
1/020000-728050	Entgelte für sonstige Leistungen	2225	3225	24	2.600,00	2.600,00	2.436,04	2.600,00	2.600,00	2.400,12
1/020000-728099	Entgelte für sonstige Leistungen (interne Verr.)	2225	3225	24	29.800,00	33.100,00	27.564,96	29.800,00	33.100,00	27.564,96
1/020000-728100	Entgelte für sonstige Leistungen	2225	3225	24		100,00			100,00	
1/020000-729690	Sonstige Aufwendungen (Forderungsabschreibungen)	2225	3225	24	7.000,00			7.000,00		
SU 22 / 32	Summe Aufwendungen / Auszahlungen operative Gebarung				619.200,00	561.000,00	528.929,48	595.000,00	526.900,00	480.242,09
SA 0 / SA 1	(0) Nettoergebnis (21 - 22) / (1) Geldfluss operative Gebarung (31 - 32)				-553.000,00	-499.000,00	-468.275,35	-535.000,00	-464.900,00	-427.030,73
SU 23	Summe Haushaltsrücklagen				0,00	0,00	0,00	0,00	0,00	0,00
SA00	Nettoergebnis nach Zuw./Entn. Haushaltsrücklagen (Saldo 0 +/- SU23)				-553.000,00	-499.000,00	-468.275,35			
Investive Gebarung										
SU 33	Summe Einzahlungen investive Gebarung							0,00	0,00	0,00
SU 34	Summe Auszahlungen investive Gebarung							0,00	0,00	0,00
SA2	Saldo (2) Geldfluss aus der Investiven Gebarung (33 - 34)							0,00	0,00	0,00
SA3	Saldo (3) Nettofinanzierungssaldo (Saldo 1 + Saldo 2)							-535.000,00	-464.900,00	-427.030,73
Finanzierungstätigkeit										
SU 35	Summe Einzahlungen aus der Finanzierungstätigkeit							0,00	0,00	0,00
SU 36	Summe Auszahlungen aus der Finanzierungstätigkeit							0,00	0,00	0,00
SA4	Saldo (4) Geldfluss aus der Finanzierungstätigkeit (35 - 36)							0,00	0,00	0,00
SA5	Saldo (5) Geldfluss aus der voranschlagswirksamen Gebarung (Saldo 3 + Saldo 4)							-535.000,00	-464.900,00	-427.030,73
022	Standesamt									
022000	Standesamt									
Operative Gebarung										
2/022000+817200	Erträge aus der Auflösung v. sonstigen Rückst. (Jubiläumsszuw.)	2117				11.100,00	13.168,23			
2/022000+817300	Erträge aus der Auflösung v. sonstigen Rückst. (Urlaube)	2117					1.706,41			
2/022000+863000	Transfers von sonstigen Trägern öffentlichen Rechts und Sozialversicherungsträgern	2121	3121	15	24.000,00	24.200,00	22.449,72	24.000,00	24.200,00	22.394,70
SU 21 / 31	Summe Erträge / Einzahlungen operative Gebarung				24.000,00	35.300,00	37.324,36	24.000,00	24.200,00	22.394,70

		MVAG	MVAG	QU	Ergebnisvoranschlag			Finanzierungsvoranschlag		
		EH	FH		VA 2022	VA 2021	RA 2020	VA 2022	VA 2021	RA 2020
1/022000-400100	Geringwertige Wirtschaftsgüter des Anlagevermögens	2221	3221	23	300,00	300,00	814,72	300,00	300,00	814,72
1/022000-459190	Sonstige Verbrauchsgüter	2221	3221	23	1.200,00	1.200,00	2.551,78	1.200,00	1.200,00	2.551,78
1/022000-510000	Geldbezüge der Vertragsbediensteten der Verwaltung	2211	3211	20	242.400,00	204.800,00	183.525,24	242.400,00	204.800,00	183.525,24
1/022000-540000	Sachbezüge der Vertragsbediensteten der Verwaltung	2213	3213				250,00			250,00
1/022000-563000	Sonstige Aufwandsentschädigungen	2213	3213	20	1.600,00	1.000,00	562,37	1.600,00	1.000,00	562,37
1/022000-566000	Zuwendungen aus Anlass von Dienstjubiläen	2212	3212	20		12.300,00			12.300,00	
1/022000-569000	Sonstige Nebengebühren	2211	3211	20	1.700,00	1.900,00	2.138,23	1.700,00	1.900,00	2.138,23
1/022000-580000	Dienstgeberbeiträge zum Ausgleichsfonds für Familienbeihilfen	2212	3212	20	9.600,00	8.300,00	7.024,49	9.600,00	8.300,00	7.024,49
1/022000-582090	Sonstige Dienstgeberbeiträge zur sozialen Sicherheit	2212	3212	20	58.700,00	51.700,00	47.052,68	58.700,00	51.700,00	47.052,68
1/022000-582190	Sonst.DGB.zur soz.Sicherheit (Abfertigung neu)	2212	3212	20	900,00	600,00	280,21	900,00	600,00	280,21
1/022000-591000	Dotierung von Rückstellungen für Abfertigungen	2214			6.300,00	3.700,00	26.878,93			
1/022000-592000	Dotierung von Rückstellungen für Jubiläumswendungen	2214			2.000,00	800,00	6.885,07			
1/022000-593000	Dotierung von Rückstellungen für nicht konsumierte Urlaube	2214			300,00	300,00	2.598,97			
1/022000-618100	Instandhaltung v.sonst.Anlagen	2224	3224	24		100,00			100,00	
1/022000-631500	Telekommunikationsdienste	2222	3222	24	200,00	200,00	90,13	200,00	200,00	83,05
1/022000-680000	Planmäßige Abschreibung	2226			500,00	500,00	618,71			
1/022000-724090	Reisegebühren	2225	3225	24	100,00	100,00	49,16	100,00	100,00	49,16
1/022000-725100	Bibliothekserfordernisse	2225	3225	24	100,00	100,00		100,00	100,00	
1/022000-726100	Mitgliedsbeiträge an Institutionen	2225	3225	24	100,00	100,00	44,00	100,00	100,00	44,00
1/022000-728050	Entgelte für sonstige Leistungen	2225	3225	24	3.000,00	2.500,00	1.995,47	3.000,00	2.500,00	1.995,47
1/022000-728099	Entgelte für sonstige Leistungen (interne Verr.)	2225	3225	24	16.500,00	18.300,00	15.447,28	16.500,00	18.300,00	15.447,28
1/022000-728100	Entgelte für sonstige Leistungen	2225	3225	24		200,00			200,00	
SU 22 / 32	Summe Aufwendungen / Auszahlungen operative Gebarung				345.500,00	309.000,00	298.807,44	336.400,00	303.700,00	261.818,68
SA 0 / SA 1	(0) Nettoergebnis (21 - 22) / (1) Geldfluss operative Gebarung (31 - 32)				-321.500,00	-273.700,00	-261.483,08	-312.400,00	-279.500,00	-239.423,98
SU 23	Summe Haushaltsrücklagen				0,00	0,00	0,00	0,00	0,00	0,00
SA00	Nettoergebnis nach Zuw./Entn. Haushaltsrücklagen (Saldo 0 +/- SU23)				-321.500,00	-273.700,00	-261.483,08			
Investive Gebarung										
SU 33	Summe Einzahlungen investive Gebarung							0,00	0,00	0,00
SU 34	Summe Auszahlungen investive Gebarung							0,00	0,00	0,00
SA2	Saldo (2) Geldfluss aus der Investiven Gebarung (33 - 34)							0,00	0,00	0,00
SA3	Saldo (3) Nettofinanzierungssaldo (Saldo 1 + Saldo 2)							-312.400,00	-279.500,00	-239.423,98

	MVAG EH	MVAG FH	QU	Ergebnisvoranschlag			Finanzierungsvoranschlag			
				VA 2022	VA 2021	RA 2020	VA 2022	VA 2021	RA 2020	
Finanzierungstätigkeit										
SU 35							0,00	0,00	0,00	
SU 36							0,00	0,00	0,00	
SA4							0,00	0,00	0,00	
SA5							-312.400,00	-279.500,00	-239.423,98	
023	Einwohneramt									
023100	Einwohneramt (Niederlassungs- u. Aufenthaltsges.)									
Operative Gebarung										
2/023100+816090	Kostenbeiträge (Kostenersätze) für sonstige Leistungen	2114	3114	13	2.500,00	2.500,00	2.710,00	2.500,00	2.500,00	2.710,00
2/023100+817100	Erträge aus der Auflösung v. sonstigen Rückst. (Abfertigungen)	2117				30.800,00	30.803,83			
2/023100+817200	Erträge aus der Auflösung v. sonstigen Rückst. (Jubiläumszuw.)	2117				17.000,00	16.311,19			
2/023100+817300	Erträge aus der Auflösung v. sonstigen Rückst. (Urlaube)	2117					1.683,32			
SU 21 / 31	Summe Erträge / Einzahlungen operative Gebarung				2.500,00	50.300,00	51.508,34	2.500,00	2.500,00	2.710,00
1/023100-400500	Geringwertige Wirtschaftsgüter (GWG)	2221	3221	23			474,08			474,08
1/023100-459190	Sonstige Verbrauchsgüter	2221	3221	23	400,00	400,00	133,37	400,00	400,00	133,37
1/023100-510000	Geldbezüge der Vertragsbediensteten der Verwaltung	2211	3211	20	84.700,00	110.300,00	90.278,19	84.700,00	110.300,00	90.278,19
1/023100-563000	Sonstige Aufwandsentschädigungen	2213	3213	20	200,00	200,00	858,83	200,00	200,00	858,83
1/023100-566000	Zuwendungen aus Anlass von Dienstjubiläen	2212	3212	20		900,00			900,00	
1/023100-580000	Dienstgeberbeiträge zum Ausgleichsfonds für Familienbeihilfen	2212	3212	20	1.400,00	2.400,00	1.707,55	1.400,00	2.400,00	1.707,55
1/023100-582090	Sonstige Dienstgeberbeiträge zur sozialen Sicherheit	2212	3212	20	17.000,00	22.000,00	17.994,20	17.000,00	22.000,00	17.994,20
1/023100-582190	Sonst.DGB.zur soz.Sicherheit (Abfertigung neu)	2212	3212	20	1.200,00	1.600,00	815,71	1.200,00	1.600,00	815,71
1/023100-592000	Dotierung von Rückstellungen für Jubiläumszuwendungen	2214			2.800,00	2.300,00	3.040,73			
1/023100-593000	Dotierung von Rückstellungen für nicht konsumierte Urlaube	2214			100,00	100,00	1.910,00			
1/023100-631500	Telekommunikationsdienste	2222	3222	24		200,00			200,00	
1/023100-724090	Reisegebühren	2225	3225	24	100,00	100,00		100,00	100,00	
1/023100-728050	Entgelte für sonstige Leistungen	2225	3225	24			115,17			115,17
1/023100-728099	Entgelte für sonstige Leistungen (interne Verr.)	2225	3225	24	6.600,00	7.400,00	6.380,28	6.600,00	7.400,00	6.380,28
SU 22 / 32	Summe Aufwendungen / Auszahlungen operative Gebarung				114.500,00	147.900,00	123.708,11	111.600,00	145.500,00	118.757,38
SA 0 / SA 1	(0) Nettoergebnis (21 - 22) / (1) Geldfluss operative Gebarung (31 - 32)				-112.000,00	-97.600,00	-72.199,77	-109.100,00	-143.000,00	-116.047,38

		MVAG			Ergebnisvoranschlag			Finanzierungsvoranschlag		
		EH	FH	QU	VA 2022	VA 2021	RA 2020	VA 2022	VA 2021	RA 2020
SU 23	Summe Haushaltsrücklagen				0,00	0,00	0,00	0,00	0,00	0,00
SA00	Nettoergebnis nach Zuw./Entn. Haushaltsrücklagen (Saldo 0 +/- SU23)				-112.000,00	-97.600,00	-72.199,77			
Investive Gebarung										
SU 33	Summe Einzahlungen investive Gebarung							0,00	0,00	0,00
SU 34	Summe Auszahlungen investive Gebarung							0,00	0,00	0,00
SA2	Saldo (2) Geldfluss aus der Investiven Gebarung (33 – 34)							0,00	0,00	0,00
SA3	Saldo (3) Nettofinanzierungssaldo (Saldo 1 + Saldo 2)							-109.100,00	-143.000,00	-116.047,38
Finanzierungstätigkeit										
SU 35	Summe Einzahlungen aus der Finanzierungstätigkeit							0,00	0,00	0,00
SU 36	Summe Auszahlungen aus der Finanzierungstätigkeit							0,00	0,00	0,00
SA4	Saldo (4) Geldfluss aus der Finanzierungstätigkeit (35 – 36)							0,00	0,00	0,00
SA5	Saldo (5) Geldfluss aus der voranschlagswirksamen Gebarung (Saldo 3 + Saldo 4)							-109.100,00	-143.000,00	-116.047,38
024	Wahlamt									
024000	Wahlamt									
Operative Gebarung										
2/024000+816090	Kostenbeiträge (Kostensätze) für sonstige Leistungen	2114	3114	13	53.500,00	16.500,00	42.302,71	53.500,00	16.500,00	42.302,71
2/024000+817100	Erträge aus der Auflösung v. sonstigen Rückst. (Abfertigungen)	2117					28.761,07			
2/024000+817200	Erträge aus der Auflösung v. sonstigen Rückst. (Jubiläumsszuw.)	2117			12.200,00	8.900,00	32.241,70			
2/024000+817300	Erträge aus der Auflösung v. sonstigen Rückst. (Urlaube)	2117					4.918,71			
2/024000+829000	Sonstige Erträge	2116	3116	18	500,00	500,00	2.576,08	500,00	500,00	2.576,08
2/024000+860000	Transfers von Bund, Bundesfonds und Bundeskammern	2121	3121	15	9.400,00	9.400,00	9.898,56	9.400,00	9.400,00	9.898,56
SU 21 / 31	Summe Erträge / Einzahlungen operative Gebarung				75.600,00	35.300,00	120.698,83	63.400,00	26.400,00	54.777,35
1/024000-400100	Geringwertige Wirtschaftsgüter des Anlagevermögens	2221	3221	23	4.300,00	4.400,00	3.178,16	4.300,00	4.400,00	3.178,16
1/024000-400500	Geringwertige Wirtschaftsgüter des Anlagevermögens	2221	3221	23	300,00	300,00	2.475,64	300,00	300,00	2.475,64
1/024000-457000	Druckwerke	2221	3221	23	169.000,00	118.500,00	147.814,74	169.000,00	118.500,00	147.814,74
1/024000-459190	Sonstige Verbrauchsgüter	2221	3221	23	2.500,00	2.500,00	1.596,60	2.500,00	2.500,00	1.596,60
1/024000-459590	Sonstige Verbrauchsgüter	2221	3221	23	200,00	200,00	613,52	200,00	200,00	613,52
1/024000-510000	Geldbezüge der Vertragsbediensteten der Verwaltung	2211	3211	20	309.400,00	287.100,00	258.483,24	309.400,00	287.100,00	258.483,24
1/024000-563000	Sonstige Aufwandsentschädigungen	2213	3213	20	800,00	800,00	752,85	800,00	800,00	752,85
1/024000-565000	Mehrleistungsvergütungen	2211	3211	20	20.000,00	5.000,00	26.707,35	20.000,00	5.000,00	26.707,35
1/024000-566000	Zuwendungen aus Anlass von Dienstjubiläen	2212	3212	20	10.300,00	10.100,00		10.300,00	10.100,00	

		MVAG	MVAG	QU	Ergebnisvoranschlag			Finanzierungsvoranschlag		
		EH	FH		VA 2022	VA 2021	RA 2020	VA 2022	VA 2021	RA 2020
1/024000-569000	Sonstige Nebengebühren	2211	3211	20	10.000,00	5.000,00	3.578,48	10.000,00	5.000,00	3.578,48
1/024000-580000	Dienstgeberbeiträge zum Ausgleichsfonds für Familienbeihilfen	2212	3212	20	11.100,00	11.000,00	9.696,55	11.100,00	11.000,00	9.696,55
1/024000-582090	Sonstige Dienstgeberbeiträge zur sozialen Sicherheit	2212	3212	20	67.400,00	63.200,00	54.769,00	67.400,00	63.200,00	54.769,00
1/024000-582190	Sonst.DGB.zur soz.Sicherheit (Abfertigung neu)	2212	3212	20	2.400,00	2.300,00	2.046,50	2.400,00	2.300,00	2.046,50
1/024000-590100	Freiwillige Sozialleistungen (DGB. Betriebspension)	2212	3212	20	300,00	300,00	242,24	300,00	300,00	242,24
1/024000-591000	Dotierung von Rückstellungen für Abfertigungen	2214			6.900,00	4.100,00	11.976,41			
1/024000-592000	Dotierung von Rückstellungen für Jubiläumszuwendungen	2214			6.200,00	5.700,00	6.951,04			
1/024000-593000	Dotierung von Rückstellungen für nicht konsumierte Urlaube	2214			400,00	500,00	2.039,75			
1/024000-618100	Instandhaltung v.sonst.Anlagen	2224	3224	24		200,00			200,00	
1/024000-621099	Sonstige Transporte (interne Verr.)	2222	3222	24	1.500,00		1.108,10	1.500,00		1.108,10
1/024000-631500	Telekommunikationsdienste	2222	3222	24	2.500,00	2.000,00	2.288,18	2.500,00	2.000,00	2.334,88
1/024000-659090	Geldverkehrsspesen	2244	3244	24	300,00	300,00	218,90	300,00	300,00	218,90
1/024000-680000	Planmäßige Abschreibung	2226			1.600,00	1.600,00	1.600,86			
1/024000-724090	Reisegebühren	2225	3225	24	100,00	100,00	220,83	100,00	100,00	220,83
1/024000-728000	Entgelte für sonstige Leistungen	2225	3225	24	23.500,00		16.587,62	23.500,00		16.587,62
1/024000-728050	Entgelte für sonstige Leistungen	2225	3225	24	25.000,00	17.600,00	27.772,94	25.000,00	17.600,00	27.772,94
1/024000-728099	Entgelte für sonstige Leistungen (interne Verr.)	2225	3225	24	39.800,00	44.200,00	37.152,77	39.800,00	44.200,00	37.152,77
1/024000-728100	Entgelte für sonstige Leistungen	2225	3225	24	25.000,00	25.000,00	16.218,59	25.000,00	25.000,00	16.218,59
1/024000-728199	Entgelte für sonstige Leistungen (interne Verr.)	2225	3225	24	15.000,00		10.132,50	15.000,00		10.132,50
SU 22 / 32	Summe Aufwendungen / Auszahlungen operative Gebarung				755.800,00	612.000,00	646.223,36	740.700,00	600.100,00	623.702,00
SA 0 / SA 1	(0) Nettoergebnis (21 - 22) / (1) Geldfluss operative Gebarung (31 - 32)				-680.200,00	-576.700,00	-525.524,53	-677.300,00	-573.700,00	-568.924,65
SU 23	Summe Haushaltsrücklagen				0,00	0,00	0,00	0,00	0,00	0,00
SA00	Nettoergebnis nach Zuw./Entn. Haushaltsrücklagen (Saldo 0 +/- SU23)				-680.200,00	-576.700,00	-525.524,53			
Investive Gebarung										
SU 33	Summe Einzahlungen investive Gebarung							0,00	0,00	0,00
1/024000-042200	Amts-, Betriebs- und Geschäftsausstattung		3415	41				700,00	700,00	
SU 34	Summe Auszahlungen investive Gebarung							700,00	700,00	0,00
SA2	Saldo (2) Geldfluss aus der Investiven Gebarung (33 - 34)							-700,00	-700,00	0,00
SA3	Saldo (3) Nettofinanzierungssaldo (Saldo 1 + Saldo 2)							-678.000,00	-574.400,00	-568.924,65
Finanzierungstätigkeit										
SU 35	Summe Einzahlungen aus der Finanzierungstätigkeit							0,00	0,00	0,00

		MVAG			Ergebnisvoranschlag			Finanzierungsvoranschlag		
		EH	FH	QU	VA 2022	VA 2021	RA 2020	VA 2022	VA 2021	RA 2020
SU 36	Summe Auszahlungen aus der Finanzierungstätigkeit							0,00	0,00	0,00
SA4	Saldo (4) Geldfluss aus der Finanzierungstätigkeit (35 – 36)							0,00	0,00	0,00
SA5	Saldo (5) Geldfluss aus der voranschlagswirksamen Gebarung (Saldo 3 + Saldo 4)							-678.000,00	-574.400,00	-568.924,65
025	Staatsbürgerschaft									
025000	Staatsbürgerschaft									
Operative Gebarung										
2/025000+816090	Kostenbeiträge (Kostenersätze) für sonstige Leistungen	2114	3114	13	7.600,00	7.600,00	7.799,00	7.600,00	7.600,00	7.799,00
2/025000+817300	Erträge aus der Auflösung v. sonstigen Rückst. (Urlaube)	2117					579,37			
SU 21 / 31	Summe Erträge / Einzahlungen operative Gebarung				7.600,00	7.600,00	8.378,37	7.600,00	7.600,00	7.799,00
1/025000-400100	Geringwertige Wirtschaftsgüter des Anlagevermögens	2221	3221	23		100,00			100,00	
1/025000-459190	Sonstige Verbrauchsgüter	2221	3221	23	200,00	200,00	79,28	200,00	200,00	79,28
1/025000-510000	Geldbezüge der Vertragsbediensteten der Verwaltung	2211	3211	20	33.000,00	27.900,00	32.836,76	33.000,00	27.900,00	32.836,76
1/025000-563000	Sonstige Aufwandsentschädigungen	2213	3213	20			76,91			76,91
1/025000-566000	Zuwendungen aus Anlass von Dienstjubiläen	2212	3212	20		1.400,00			1.400,00	
1/025000-569000	Sonstige Nebengebühren	2211	3211	20	100,00	100,00	44,74	100,00	100,00	44,74
1/025000-580000	Dienstgeberbeiträge zum Ausgleichsfonds für Familienbeihilfen	2212	3212	20	900,00	700,00	925,78	900,00	700,00	925,78
1/025000-582090	Sonstige Dienstgeberbeiträge zur sozialen Sicherheit	2212	3212	20	6.900,00	5.900,00	7.034,52	6.900,00	5.900,00	7.034,52
1/025000-582190	Sonst.DGB.zur soz.Sicherheit (Abfertigung neu)	2212	3212	20			62,33			62,33
1/025000-591000	Dotierung von Rückstellungen für Abfertigungen	2214			2.500,00	600,00	4.697,37			
1/025000-592000	Dotierung von Rückstellungen für Jubiläumswendungen	2214			700,00	200,00	1.248,89			
1/025000-618100	Instandhaltung v.sonst.Anlagen	2224	3224	24		100,00			100,00	
1/025000-631500	Telekommunikationsdienste	2222	3222	24		100,00			100,00	
1/025000-724090	Reisegebühren	2225	3225	24	100,00	100,00	10,32	100,00	100,00	10,32
1/025000-728050	Entgelte für sonstige Leistungen	2225	3225	24			123,28			123,28
1/025000-728099	Entgelte für sonstige Leistungen (interne Verr.)	2225	3225	24	3.200,00	3.600,00	3.073,27	3.200,00	3.600,00	3.073,27
SU 22 / 32	Summe Aufwendungen / Auszahlungen operative Gebarung				47.600,00	41.000,00	50.213,45	44.400,00	40.200,00	44.267,19
SA 0 / SA 1	(0) Nettoergebnis (21 - 22) / (1) Geldfluss operative Gebarung (31 – 32)				-40.000,00	-33.400,00	-41.835,08	-36.800,00	-32.600,00	-36.468,19
SU 23	Summe Haushaltsrücklagen				0,00	0,00	0,00	0,00	0,00	0,00
SA00	Nettoergebnis nach Zuw./Entn. Haushaltsrücklagen (Saldo 0 +/- SU23)				-40.000,00	-33.400,00	-41.835,08			

	MVAG	MVAG	QU	Ergebnisvoranschlag			Finanzierungsvoranschlag						
				EH	FH	VA 2022	VA 2021	RA 2020	VA 2022	VA 2021	RA 2020		
Investive Gebarung													
SU 33				Summe Einzahlungen investive Gebarung					0,00	0,00	0,00		
SU 34				Summe Auszahlungen investive Gebarung					0,00	0,00	0,00		
SA2				Saldo (2) Geldfluss aus der Investiven Gebarung (33 – 34)					0,00	0,00	0,00		
SA3				Saldo (3) Nettofinanzierungssaldo (Saldo 1 + Saldo 2)					-36.800,00	-32.600,00	-36.468,19		
Finanzierungstätigkeit													
SU 35				Summe Einzahlungen aus der Finanzierungstätigkeit					0,00	0,00	0,00		
SU 36				Summe Auszahlungen aus der Finanzierungstätigkeit					0,00	0,00	0,00		
SA4				Saldo (4) Geldfluss aus der Finanzierungstätigkeit (35 – 36)					0,00	0,00	0,00		
SA5				Saldo (5) Geldfluss aus der voranschlagswirksamen Gebarung (Saldo 3 + Saldo 4)					-36.800,00	-32.600,00	-36.468,19		
029				Amtsgebäude									
029000				Amtsgebäude									
Operative Gebarung													
2/029000+817200				Erträge aus der Auflösung v. sonstigen Rückst. (Jubiläumszuw.)	2117		5.200,00						
2/029000+817300				Erträge aus der Auflösung v. sonstigen Rückst. (Urlaube)	2117				3.289,86				
SU 21 / 31				Summe Erträge / Einzahlungen operative Gebarung			5.200,00	0,00	3.289,86	0,00	0,00		
1/029000-400100				Geringwertige Wirtschaftsgüter des Anlagevermögens	2221	3221	23		4.000,00	23.404,97	4.000,00	23.404,97	
1/029000-400200				Geringwertige Wirtschaftsgüter des Anlagevermögens	2221	3221	23	6.000,00	6.000,00	7.686,66	6.000,00	6.000,00	7.686,66
1/029000-400400				Geringwertige Wirtschaftsgüter (GWG)	2221	3221	23	32.700,00			32.700,00		
1/029000-459190				Sonstige Verbrauchsgüter	2221	3221	23	700,00	700,00	2.972,53	700,00	700,00	2.824,95
1/029000-459290				Sonstige Verbrauchsgüter	2221	3221	23	14.100,00	14.100,00	24.146,46	14.100,00	14.100,00	24.146,46
1/029000-510000				Geldbezüge der Vertragsbediensteten der Verwaltung	2211	3211	20	23.500,00	26.300,00	23.415,68	23.500,00	26.300,00	23.415,68
1/029000-510200				Geldbezüge der Vertragsbediensteten der Verwaltung	2211	3211	20	5.200,00		4.243,83	5.200,00		4.243,83
1/029000-511000				Geldbezüge der Vertragsbediensteten in handwerklicher Verwendung	2211	3211	20	123.800,00	107.000,00	79.406,44	123.800,00	107.000,00	79.406,44
1/029000-520000				Geldbezüge der ganzjährig beschäftigten Angestellten	2211	3211	20	9.100,00	8.700,00	8.391,34	9.100,00	8.700,00	8.391,34
1/029000-563000				Sonstige Aufwandsentschädigungen	2213	3213	20	400,00	400,00	372,78	400,00	400,00	372,78
1/029000-565000				Mehrleistungsvergütungen	2211	3211	20	1.300,00	1.200,00		1.300,00	1.200,00	
1/029000-566000				Zuwendungen aus Anlass von Dienstjubiläen	2212	3212	20	4.700,00			4.700,00		
1/029000-569000				Sonstige Nebengebühren	2211	3211	20	5.000,00	4.900,00	4.800,78	5.000,00	4.900,00	4.800,78
1/029000-580000				Dienstgeberbeiträge zum Ausgleichsfonds für Familienbeihilfen	2212	3212	20	6.700,00	5.700,00	4.545,32	6.700,00	5.700,00	4.545,32

		MVAG	MVAG	QU	Ergebnisvoranschlag			Finanzierungsvoranschlag		
		EH	FH		VA 2022	VA 2021	RA 2020	VA 2022	VA 2021	RA 2020
1/029000-582090	Sonstige Dienstgeberbeiträge zur sozialen Sicherheit	2212	3212	20	35.200,00	30.600,00	24.531,30	35.200,00	30.600,00	24.531,30
1/029000-582190	Sonst.DGB.zur soz.Sicherheit (Abfertigung neu)	2212	3212	20	1.000,00	700,00	293,71	1.000,00	700,00	293,71
1/029000-590100	Freiwillige Sozialleistungen	2212	3212	20	100,00	100,00	37,98	100,00	100,00	37,98
1/029000-591000	Dotierung von Rückstellungen für Abfertigungen	2214			2.500,00	2.500,00	5.255,35			
1/029000-592000	Dotierung von Rückstellungen für Jubiläumszuwendungen	2214			1.500,00	2.200,00	1.856,55			
1/029000-593000	Dotierung von Rückstellungen für nicht konsumierte Urlaube	2214			200,00	300,00				
1/029000-600100	Energiebezüge: Strom	2222	3222	24	50.000,00	47.000,00	54.414,84	50.000,00	47.000,00	54.414,84
1/029000-600390	Energiebezüge: Wärme	2222	3222	24	51.500,00	51.500,00	31.749,79	51.500,00	51.500,00	31.749,79
1/029000-614000	Instandhaltung von Gebäuden und Bauten	2224	3224	24	30.000,00	30.000,00	16.054,50	30.000,00	30.000,00	16.054,50
1/029000-614099	Instandhaltung von Gebäuden und Bauten (interne Verr.)	2224	3224	24	20.000,00	20.000,00	6.137,75	20.000,00	20.000,00	6.137,75
1/029000-616400	Instandhaltung von Maschinen und maschinellen Anlagen	2224	3224	24	1.000,00	1.000,00	30,24	1.000,00	1.000,00	30,24
1/029000-618100	Instandhaltung v.sonst.Anlagen	2224	3224	24		1.000,00	526,79		1.000,00	526,79
1/029000-618400	Instandhaltung v.sonst.Anlagen	2224	3224	24	100,00	100,00		100,00	100,00	
1/029000-618500	Instandhaltung von sonstigen Anlagen	2224	3224	24	6.000,00			6.000,00		
1/029000-631500	Telekommunikationsdienste	2222	3222	24	1.000,00	2.000,00	441,70	1.000,00	2.000,00	441,70
1/029000-650000	Zinsen für Finanzschulden in Euro	2241	3241	25	10.200,00	15.300,00		10.200,00	15.300,00	
1/029000-670000	Versicherungen	2222	3222	24	1.900,00	1.900,00	1.842,64	1.900,00	1.900,00	1.842,64
1/029000-680000	Planmäßige Abschreibung	2226			73.900,00	73.900,00	72.676,71			
1/029000-700000	Miet- und Pachtaufwand	2223	3223	24	228.100,00	221.500,00	209.382,66	228.100,00	221.500,00	209.382,66
1/029000-700500	Miet- und Pachtaufwand	2223	3223	24	8.000,00	8.000,00	2.428,66	8.000,00	8.000,00	2.428,66
1/029000-705000	Operating Leasing	2223	3223	24	362.600,00	362.600,00	356.600,70	362.600,00	362.600,00	356.600,70
1/029000-711200	Gebühren f.d.Benützung v.Gemeindeeinrichtungen u. -anlagen gem. FAG	2225	3225	24	57.000,00	57.000,00	49.928,77	57.000,00	57.000,00	49.928,77
1/029000-724090	Reisegebühren	2225	3225	24	100,00	100,00	6,30	100,00	100,00	6,30
1/029000-728000	Entgelte für sonstige Leistungen	2225	3225	24			732,69			732,69
1/029000-728099	Entgelte für sonstige Leistungen (interne Verr.)	2225	3225	24	6.600,00	7.400,00	6.204,90	6.600,00	7.400,00	6.204,90
1/029000-728100	Entgelte für sonstige Leistungen	2225	3225	24	2.600,00	11.000,00	5.882,48	2.600,00	11.000,00	5.882,48
1/029000-728199	Entgelte für sonstige Leistungen (interne Verr.)	2225	3225	24			1.717,93			1.717,93
1/029000-728200	Entgelte für sonstige Leistungen	2225	3225	24	33.000,00	33.800,00	37.437,96	33.000,00	33.800,00	37.437,96
1/029000-728299	Entgelte für sonstige Leistungen (interne Verr.)	2225	3225	24	2.000,00	2.000,00	1.189,34	2.000,00	2.000,00	1.189,34
1/029000-728300	Entgelte für sonstige Leistungen	2225	3225	24		300.000,00			300.000,00	

		MVAG			Ergebnisvoranschlag			Finanzierungsvoranschlag		
		EH	FH	QU	VA 2022	VA 2021	RA 2020	VA 2022	VA 2021	RA 2020
1/029000-728400	Entgelte für sonstige Leistungen	2225	3225	24	13.200,00			13.200,00		
SU 22 / 32	Summe Aufwendungen / Auszahlungen operative Gebarung				1.232.500,00	1.462.500,00	1.070.749,03	1.154.400,00	1.383.600,00	990.812,84
SA 0 / SA 1	(0) Nettoergebnis (21 - 22) / (1) Geldfluss operative Gebarung (31 - 32)				-1.227.300,00	-1.462.500,00	-1.067.459,17	-1.154.400,00	-1.383.600,00	-990.812,84
SU 23	Summe Haushaltsrücklagen				0,00	0,00	0,00	0,00	0,00	0,00
SA00	Nettoergebnis nach Zuw./Entn. Haushaltsrücklagen (Saldo 0 +/- SU23)				-1.227.300,00	-1.462.500,00	-1.067.459,17			
Investive Gebarung										
SU 33	Summe Einzahlungen investive Gebarung							0,00	0,00	0,00
5/029000-010000	Gebäude und Bauten		3413	40				1.000.000,00	1.500.000,00	
1/029000-020400	Maschinen u.maschinelle Anlagen		3414	41				1.000,00	1.000,00	
1/029000-030200	Werkzeuge und sonstige Erzeugungsmittel		3414	41				100,00	100,00	
1/029000-042100	Amts-, Betriebs- und Geschäftsausstattung		3415	41					15.000,00	23.267,83
1/029000-042200	Amts-, Betriebs- und Geschäftsausstattung		3415	41				50.000,00		
1/029000-042400	Amts-, Betriebs- und Geschäftsausstattung		3415	41				800,00	800,00	
SU 34	Summe Auszahlungen investive Gebarung							1.051.900,00	1.516.900,00	23.267,83
SA2	Saldo (2) Geldfluss aus der Investiven Gebarung (33 - 34)							-1.051.900,00	-1.516.900,00	-23.267,83
SA3	Saldo (3) Nettofinanzierungssaldo (Saldo 1 + Saldo 2)							-2.206.300,00	-2.900.500,00	-1.014.080,67
Finanzierungstätigkeit										
6/029000+346000	Investitionsdarlehen von Finanzunternehmen		3514	55				1.000.000,00	1.500.000,00	
SU 35	Summe Einzahlungen aus der Finanzierungstätigkeit							1.000.000,00	1.500.000,00	0,00
SU 36	Summe Auszahlungen aus der Finanzierungstätigkeit							0,00	0,00	0,00
SA4	Saldo (4) Geldfluss aus der Finanzierungstätigkeit (35 - 36)							1.000.000,00	1.500.000,00	0,00
SA5	Saldo (5) Geldfluss aus der voranschlagswirksamen Gebarung (Saldo 3 + Saldo 4)							-1.206.300,00	-1.400.500,00	-1.014.080,67
029100	Amtsgebäude (Reinigungskräfte)									
Operative Gebarung										
2/029100+817100	Erträge aus der Auflösung v. sonstigen Rückst. (Abfertigungen)	2117				20.900,00	20.221,70			
2/029100+817200	Erträge aus der Auflösung v. sonstigen Rückst. (Jubiläumsszuw.)	2117				4.700,00	4.891,94			
2/029100+817300	Erträge aus der Auflösung v. sonstigen Rückst. (Urlaube)	2117					10.153,94			
2/029100+863000	Transfers von sonstigen Trägern öffentlichen Rechts und Sozialversicherungsträgern	2121	3121	15	5.000,00	4.900,00	4.606,52	5.000,00	4.900,00	4.595,23
SU 21 / 31	Summe Erträge / Einzahlungen operative Gebarung				5.000,00	30.500,00	39.874,10	5.000,00	4.900,00	4.595,23

		MVAG	MVAG	QU	Ergebnisvoranschlag			Finanzierungsvoranschlag		
		EH	FH		VA 2022	VA 2021	RA 2020	VA 2022	VA 2021	RA 2020
1/029100-400100	Geringwertige Wirtschaftsgüter des Anlagevermögens	2221	3221	23		500,00		500,00		
1/029100-511000	Geldbezüge der Vertragsbediensteten in handwerklicher Verwendung	2211	3211	20	250.400,00	236.100,00	205.231,86	250.400,00	236.100,00	205.231,86
1/029100-523000	Geldbezüge der nicht ganzjährig beschäftigten Arbeiter	2211	3211	20	25.100,00	24.400,00	35.994,14	25.100,00	24.400,00	35.994,14
1/029100-563000	Sonstige Aufwandsentschädigungen	2213	3213	20	700,00	700,00	760,81	700,00	700,00	760,81
1/029100-569000	Sonstige Nebengebühren	2211	3211	20	3.300,00	2.500,00	2.729,14	3.300,00	2.500,00	2.729,14
1/029100-580000	Dienstgeberbeiträge zum Ausgleichsfonds für Familienbeihilfen	2212	3212	20	9.500,00	9.200,00	9.003,77	9.500,00	9.200,00	9.003,77
1/029100-582090	Sonstige Dienstgeberbeiträge zur sozialen Sicherheit	2212	3212	20	58.400,00	54.600,00	50.722,58	58.400,00	54.600,00	50.722,58
1/029100-582190	Sonst.DGB.zur soz.Sicherheit (Abfertigung neu)	2212	3212	20	4.100,00	3.800,00	3.088,04	4.100,00	3.800,00	3.088,04
1/029100-591000	Dotierung von Rückstellungen für Abfertigungen	2214			500,00	500,00	1.132,29			
1/029100-592000	Dotierung von Rückstellungen für Jubiläumszuwendungen	2214			900,00	1.600,00	1.269,29			
1/029100-593000	Dotierung von Rückstellungen für nicht konsumierte Urlaube	2214			500,00	800,00	3.781,55			
1/029100-680000	Planmäßige Abschreibung	2226			700,00	700,00	688,37			
SU 22 / 32	Summe Aufwendungen / Auszahlungen operative Gebarung				354.100,00	335.400,00	314.401,84	351.500,00	331.800,00	307.530,34
SA 0 / SA 1	(0) Nettoergebnis (21 - 22) / (1) Geldfluss operative Gebarung (31 - 32)				-349.100,00	-304.900,00	-274.527,74	-346.500,00	-326.900,00	-302.935,11
SU 23	Summe Haushaltsrücklagen				0,00	0,00	0,00	0,00	0,00	0,00
SA00	Nettoergebnis nach Zuw./Entn. Haushaltsrücklagen (Saldo 0 +/- SU23)				-349.100,00	-304.900,00	-274.527,74			
Investive Gebarung										
SU 33	Summe Einzahlungen investive Gebarung							0,00	0,00	0,00
SU 34	Summe Auszahlungen investive Gebarung							0,00	0,00	0,00
SA2	Saldo (2) Geldfluss aus der Investiven Gebarung (33 - 34)							0,00	0,00	0,00
SA3	Saldo (3) Nettofinanzierungssaldo (Saldo 1 + Saldo 2)							-346.500,00	-326.900,00	-302.935,11
Finanzierungstätigkeit										
SU 35	Summe Einzahlungen aus der Finanzierungstätigkeit							0,00	0,00	0,00
SU 36	Summe Auszahlungen aus der Finanzierungstätigkeit							0,00	0,00	0,00
SA4	Saldo (4) Geldfluss aus der Finanzierungstätigkeit (35 - 36)							0,00	0,00	0,00
SA5	Saldo (5) Geldfluss aus der voranschlagswirksamen Gebarung (Saldo 3 + Saldo 4)							-346.500,00	-326.900,00	-302.935,11

		MVAG	MVAG	QU	Ergebnisvoranschlag			Finanzierungsvoranschlag		
		EH	FH		VA 2022	VA 2021	RA 2020	VA 2022	VA 2021	RA 2020
03	Bauverwaltung									
030	Bauamt									
030000	Bauamt									
Operative Gebarung										
2/030000+810000	Erträge aus Leistungen	2114	3114	13			221.000,00			221.000,00
2/030000+817100	Erträge aus der Auflösung v. sonstigen Rückst. (Abfertigungen)	2117					1.431,64			
2/030000+817200	Erträge aus der Auflösung v. sonstigen Rückst. (Jubiläumszuw.)	2117					15.094,69			
2/030000+817300	Erträge aus der Auflösung v. sonstigen Rückst. (Urlaube)	2117					1.803,52			
SU 21 / 31	Summe Erträge / Einzahlungen operative Gebarung				0,00	0,00	239.329,85	0,00	0,00	221.000,00
1/030000-400100	Geringwertige Wirtschaftsgüter des Anlagevermögens	2221	3221	23	100,00	300,00	190,42	100,00	300,00	190,42
1/030000-400500	Geringwertige Wirtschaftsgüter des Anlagevermögens	2221	3221	23	300,00	300,00	10,81	300,00	300,00	10,81
1/030000-452000	Treibstoffe	2221	3221	23	500,00	500,00		500,00	500,00	
1/030000-459190	Sonstige Verbrauchsgüter	2221	3221	23	800,00	800,00	538,37	800,00	800,00	538,37
1/030000-510000	Geldbezüge der Vertragsbediensteten der Verwaltung	2211	3211	20	293.800,00	270.900,00	268.175,48	293.800,00	270.900,00	268.175,48
1/030000-563000	Sonstige Aufwandsentschädigungen	2213	3213	20	1.700,00	1.300,00	1.198,27	1.700,00	1.300,00	1.198,27
1/030000-565000	Mehrleistungsvergütungen	2211	3211	20	8.000,00	16.200,00		8.000,00	16.200,00	
1/030000-569000	Sonstige Nebengebühren	2211	3211	20	24.800,00	24.600,00	23.974,20	24.800,00	24.600,00	23.974,20
1/030000-580000	Dienstgeberbeiträge zum Ausgleichsfonds für Familienbeihilfen	2212	3212	20	12.600,00	11.600,00	11.429,60	12.600,00	11.600,00	11.429,60
1/030000-582090	Sonstige Dienstgeberbeiträge zur sozialen Sicherheit	2212	3212	20	55.500,00	51.200,00	50.740,12	55.500,00	51.200,00	50.740,12
1/030000-582190	Sonst.DGB.zur soz.Sicherheit (Abfertigung neu)	2212	3212	20	3.200,00	3.100,00	3.022,51	3.200,00	3.100,00	3.022,51
1/030000-591000	Dotierung von Rückstellungen für Abfertigungen	2214			2.700,00	5.600,00	4.073,70			
1/030000-592000	Dotierung von Rückstellungen für Jubiläumszuwendungen	2214			7.300,00	15.500,00	36.211,31			
1/030000-593000	Dotierung von Rückstellungen für nicht konsumierte Urlaube	2214			500,00	400,00	4.041,41			
1/030000-618100	Instandhaltung v.sonst.Anlagen	2224	3224	24		100,00			100,00	
1/030000-621000	Sonstige Transporte	2222	3222	24	100,00	100,00		100,00	100,00	
1/030000-631500	Telekommunikationsdienste	2222	3222	24	1.000,00	1.000,00	416,82	1.000,00	1.000,00	416,82
1/030000-640000	Rechts- und Beratungsaufwand	2222	3222	24	100,00	100,00		100,00	100,00	
1/030000-680000	Planmäßige Abschreibung	2226			100,00	100,00	45,92			
1/030000-724090	Reisegebühren	2225	3225	24	600,00	600,00	337,85	600,00	600,00	337,85

		MVAG			Ergebnisvoranschlag			Finanzierungsvoranschlag		
		EH	FH	QU	VA 2022	VA 2021	RA 2020	VA 2022	VA 2021	RA 2020
1/030000-728050	Entgelte für sonstige Leistungen	2225	3225	24	2.400,00	2.400,00	2.388,31	2.400,00	2.400,00	2.388,31
1/030000-728099	Entgelte für sonstige Leistungen (interne Verr.)	2225	3225	24	13.300,00	14.700,00	12.262,39	13.300,00	14.700,00	12.262,39
1/030000-728100	Entgelte für sonstige Leistungen	2225	3225	24		100,00	773,37		100,00	773,37
1/030000-728500	Entgelte für sonstige Leistungen	2225	3225	24	500,00	500,00	67,22	500,00	500,00	67,22
SU 22 / 32	Summe Aufwendungen / Auszahlungen operative Gebarung				429.900,00	422.000,00	419.898,08	419.300,00	400.400,00	375.525,74
SA 0 / SA 1	(0) Nettoergebnis (21 - 22) / (1) Geldfluss operative Gebarung (31 - 32)				-429.900,00	-422.000,00	-180.568,23	-419.300,00	-400.400,00	-154.525,74
SU 23	Summe Haushaltsrücklagen				0,00	0,00	0,00	0,00	0,00	0,00
SA00	Nettoergebnis nach Zuw./Entn. Haushaltsrücklagen (Saldo 0 +/- SU23)				-429.900,00	-422.000,00	-180.568,23			
Investive Gebarung										
SU 33	Summe Einzahlungen investive Gebarung							0,00	0,00	0,00
1/030000-042091	Amts-, Betriebs- und Geschäftsausstattung		3415	41				200,00	200,00	
SU 34	Summe Auszahlungen investive Gebarung							200,00	200,00	0,00
SA2	Saldo (2) Geldfluss aus der Investiven Gebarung (33 - 34)							-200,00	-200,00	0,00
SA3	Saldo (3) Nettofinanzierungssaldo (Saldo 1 + Saldo 2)							-419.500,00	-400.600,00	-154.525,74
Finanzierungstätigkeit										
SU 35	Summe Einzahlungen aus der Finanzierungstätigkeit							0,00	0,00	0,00
SU 36	Summe Auszahlungen aus der Finanzierungstätigkeit							0,00	0,00	0,00
SA4	Saldo (4) Geldfluss aus der Finanzierungstätigkeit (35 - 36)							0,00	0,00	0,00
SA5	Saldo (5) Geldfluss aus der voranschlagswirksamen Gebarung (Saldo 3 + Saldo 4)							-419.500,00	-400.600,00	-154.525,74
031	Amt für Raumordnung und Raumplanung									
031000	Amt für Raumordnung und Raumplanung									
Operative Gebarung										
2/031000+817200	Erträge aus der Auflösung v. sonstigen Rückst. (Jubiläumsw.)	2117				12.700,00				
2/031000+817300	Erträge aus der Auflösung v. sonstigen Rückst. (Urlaube)	2117					2.118,80			
SU 21 / 31	Summe Erträge / Einzahlungen operative Gebarung				0,00	12.700,00	2.118,80	0,00	0,00	0,00
1/031000-400000	Geringwertige Wirtschaftsgüter des Anlagevermögens	2221	3221	23	100,00	100,00		100,00	100,00	
1/031000-400100	Geringwertige Wirtschaftsgüter des Anlagevermögens	2221	3221	23	200,00	500,00	301,92	200,00	500,00	301,92
1/031000-459190	Sonstige Verbrauchsgüter	2221	3221	23	1.300,00	1.300,00	818,65	1.300,00	1.300,00	818,65
1/031000-510000	Geldbezüge der Vertragsbediensteten der Verwaltung	2211	3211	20	377.800,00	321.400,00	276.647,86	377.800,00	321.400,00	276.647,86
1/031000-540000	Sachbezüge der Vertragsbediensteten der Verwaltung	2213	3213				250,00			250,00
1/031000-563000	Sonstige Aufwandsentschädigungen	2213	3213	20	300,00	300,00	436,77	300,00	300,00	436,77

		MVAG	MVAG	QU	Ergebnisvoranschlag			Finanzierungsvoranschlag		
		EH	FH		VA 2022	VA 2021	RA 2020	VA 2022	VA 2021	RA 2020
1/031000-565000	Mehrleistungsvergütungen	2211	3211	20	1.100,00	1.000,00		1.100,00	1.000,00	
1/031000-566000	Zuwendungen aus Anlass von Dienstjubiläen	2212	3212	20		12.000,00			12.000,00	
1/031000-569000	Sonstige Nebengebühren	2211	3211	20	300,00	300,00	115,40	300,00	300,00	115,40
1/031000-580000	Dienstgeberbeiträge zum Ausgleichsfonds für Familienbeihilfen	2212	3212	20	13.100,00	9.500,00	7.880,65	13.100,00	9.500,00	7.880,65
1/031000-582090	Sonstige Dienstgeberbeiträge zur sozialen Sicherheit	2212	3212	20	69.300,00	62.800,00	52.898,96	69.300,00	62.800,00	52.898,96
1/031000-582190	Sonst.DGB.zur soz.Sicherheit (Abfertigung neu)	2212	3212	20	4.400,00	3.600,00	2.996,14	4.400,00	3.600,00	2.996,14
1/031000-591000	Dotierung von Rückstellungen für Abfertigungen	2214			33.500,00	3.000,00	9.734,51			
1/031000-592000	Dotierung von Rückstellungen für Jubiläumszuwendungen	2214			26.900,00	7.800,00	10.269,99			
1/031000-593000	Dotierung von Rückstellungen für nicht konsumierte Urlaube	2214			800,00	800,00	4.626,14			
1/031000-618100	Instandhaltung v.sonst.Anlagen	2224	3224	24		100,00			100,00	
1/031000-631500	Telekommunikationsdienste	2222	3222	24		300,00			300,00	
1/031000-640000	Rechts- und Beratungsaufwand (Fohlenhof)	2222	3222	24			1.237,47			1.237,47
1/031000-640090	Rechts- und Beratungsaufwand	2222	3222	24	81.000,00	120.000,00	6.579,03	81.000,00	120.000,00	6.579,03
1/031000-680000	Planmäßige Abschreibung	2226			1.600,00	1.600,00	1.606,80			
1/031000-724090	Reisegebühren	2225	3225	24	300,00	300,00	202,80	300,00	300,00	202,80
1/031000-728000	Entgelte für sonstige Leistungen	2225	3225	24		100.000,00			100.000,00	
1/031000-728099	Entgelte für sonstige Leistungen (interne Verr.)	2225	3225	24	19.900,00	22.100,00	18.642,48	19.900,00	22.100,00	18.642,48
SU 22 / 32	Summe Aufwendungen / Auszahlungen operative Gebarung				631.900,00	668.800,00	395.245,57	569.100,00	655.600,00	369.008,13
SA 0 / SA 1	(0) Nettoergebnis (21 - 22) / (1) Geldfluss operative Gebarung (31 - 32)				-631.900,00	-656.100,00	-393.126,77	-569.100,00	-655.600,00	-369.008,13
SU 23	Summe Haushaltsrücklagen				0,00	0,00	0,00	0,00	0,00	0,00
SA00	Nettoergebnis nach Zuw./Entn. Haushaltsrücklagen (Saldo 0 +/- SU23)				-631.900,00	-656.100,00	-393.126,77			
Investive Gebarung										
SU 33	Summe Einzahlungen investive Gebarung							0,00	0,00	0,00
SU 34	Summe Auszahlungen investive Gebarung							0,00	0,00	0,00
SA2	Saldo (2) Geldfluss aus der Investiven Gebarung (33 - 34)							0,00	0,00	0,00
SA3	Saldo (3) Nettofinanzierungssaldo (Saldo 1 + Saldo 2)							-569.100,00	-655.600,00	-369.008,13
Finanzierungstätigkeit										
SU 35	Summe Einzahlungen aus der Finanzierungstätigkeit							0,00	0,00	0,00
SU 36	Summe Auszahlungen aus der Finanzierungstätigkeit							0,00	0,00	0,00
SA4	Saldo (4) Geldfluss aus der Finanzierungstätigkeit (35 - 36)							0,00	0,00	0,00
SA5	Saldo (5) Geldfluss aus der voranschlagswirksamen Gebarung (Saldo 3 + Saldo 4)							-569.100,00	-655.600,00	-369.008,13

		MVAG			Ergebnisvoranschlag			Finanzierungsvoranschlag		
		EH	FH	QU	VA 2022	VA 2021	RA 2020	VA 2022	VA 2021	RA 2020
031100	Amt für Raumordnung und Raumplanung (Verkehrsangelegenheiten)									
Operative Gebarung										
2/031100+816000	Kostenbeiträge (Kostenersätze) für sonstige Leistungen	2114	3114	13	1.000,00	2.000,00		1.000,00	2.000,00	
2/031100+817200	Erträge aus der Auflösung v. sonstigen Rückst. (Jubiläumsw.)	2117					8.142,24			
2/031100+817300	Erträge aus der Auflösung v. sonstigen Rückst. (Urlaube)	2117					1.342,91			
SU 21 / 31	Summe Erträge / Einzahlungen operative Gebarung				1.000,00	2.000,00	9.485,15	1.000,00	2.000,00	0,00
1/031100-400000	Geringwertige Wirtschaftsgüter des Anlagevermögens	2221	3221	23	3.000,00	500,00	412,50	3.000,00	500,00	412,50
1/031100-510000	Geldbezüge der Vertragsbediensteten der Verwaltung	2211	3211	20	152.900,00	177.400,00	139.981,30	152.900,00	177.400,00	139.981,30
1/031100-563000	Sonstige Aufwandsentschädigungen	2213	3213	20	1.000,00	1.000,00	976,53	1.000,00	1.000,00	976,53
1/031100-565000	Mehrleistungsvergütungen	2211	3211	20	1.300,00	1.200,00		1.300,00	1.200,00	
1/031100-566000	Zuwendungen aus Anlass von Dienstjubiläen	2212	3212	20		5.000,00			5.000,00	
1/031100-569000	Sonstige Nebengebühren	2211	3211	20	100,00	100,00		100,00	100,00	
1/031100-580000	Dienstgeberbeiträge zum Ausgleichsfonds für Familienbeihilfen	2212	3212	20	6.000,00	7.200,00	5.497,34	6.000,00	7.200,00	5.497,34
1/031100-582090	Sonstige Dienstgeberbeiträge zur sozialen Sicherheit	2212	3212	20	30.500,00	36.800,00	27.880,46	30.500,00	36.800,00	27.880,46
1/031100-582190	Sonst.DGB.zur soz.Sicherheit (Abfertigung neu)	2212	3212	20	2.400,00	2.200,00	2.134,88	2.400,00	2.200,00	2.134,88
1/031100-591000	Dotierung von Rückstellungen für Abfertigungen	2214				8.800,00	2.139,29			
1/031100-592000	Dotierung von Rückstellungen für Jubiläumswendungen	2214			5.900,00	7.900,00	5.589,01			
1/031100-593000	Dotierung von Rückstellungen für nicht konsumierte Urlaube	2214			100,00	200,00	745,10			
1/031100-631500	Telekommunikationsdienste	2222	3222	24	1.000,00	1.000,00	663,78	1.000,00	1.000,00	663,78
1/031100-640190	Rechts- und Beratungsaufwand	2222	3222	24	20.000,00	8.800,00	14.354,70	20.000,00	8.800,00	14.354,70
1/031100-680000	Planmäßige Abschreibung	2226			500,00	500,00	464,79			
1/031100-724090	Reisegebühren	2225	3225	24	400,00	300,00	197,64	400,00	300,00	197,64
1/031100-728050	Entgelte für sonstige Leistungen	2225	3225	24	100,00	100,00	30,04	100,00	100,00	30,04
1/031100-728099	Entgelte für sonstige Leistungen (interne Verr.)	2225	3225	24	9.900,00	11.000,00	9.321,24	9.900,00	11.000,00	9.321,24
1/031100-728500	Entgelte für sonstige Leistungen	2225	3225	24	10.000,00	2.100,00	4.389,21	10.000,00	2.100,00	4.389,21
SU 22 / 32	Summe Aufwendungen / Auszahlungen operative Gebarung				245.100,00	272.100,00	214.777,81	238.600,00	254.700,00	205.839,62
SA 0 / SA 1	(0) Nettoergebnis (21 - 22) / (1) Geldfluss operative Gebarung (31 - 32)				-244.100,00	-270.100,00	-205.292,66	-237.600,00	-252.700,00	-205.839,62
SU 23	Summe Haushaltsrücklagen				0,00	0,00	0,00	0,00	0,00	0,00
SA00	Nettoergebnis nach Zuw./Entn. Haushaltsrücklagen (Saldo 0 +/- SU23)				-244.100,00	-270.100,00	-205.292,66			

	MVAG EH	MVAG FH	QU	Ergebnisvoranschlag			Finanzierungsvoranschlag						
				VA 2022	VA 2021	RA 2020	VA 2022	VA 2021	RA 2020				
Investive Gebarung													
SU 33	Summe Einzahlungen investive Gebarung						0,00	0,00	0,00				
1/031100-042200			3415 41				500,00	500,00					
SU 34	Summe Auszahlungen investive Gebarung						500,00	500,00	0,00				
SA2	Saldo (2) Geldfluss aus der Investiven Gebarung (33 – 34)						-500,00	-500,00	0,00				
SA3	Saldo (3) Nettofinanzierungssaldo (Saldo 1 + Saldo 2)						-238.100,00	-253.200,00	-205.839,62				
Finanzierungstätigkeit													
SU 35	Summe Einzahlungen aus der Finanzierungstätigkeit						0,00	0,00	0,00				
SU 36	Summe Auszahlungen aus der Finanzierungstätigkeit						0,00	0,00	0,00				
SA4	Saldo (4) Geldfluss aus der Finanzierungstätigkeit (35 – 36)						0,00	0,00	0,00				
SA5	Saldo (5) Geldfluss aus der voranschlagswirksamen Gebarung (Saldo 3 + Saldo 4)						-238.100,00	-253.200,00	-205.839,62				
032	Vermessungsamt												
032000	Vermessungsamt												
Operative Gebarung													
2/032000+810000				Erträge aus Leistungen (Sta.242-GIS-Auszüge)	2114	3114	13	1.000,00	1.000,00	534,64	1.000,00	1.000,00	167,14
2/032000+810100				Erträge aus Leistungen (Sta.243+245 VermLeist.+Matko.Ers.)	2114	3114	13	2.000,00	12.000,00	4.450,00	2.000,00	12.000,00	4.350,00
2/032000+810199				Erträge aus Leistungen (interne Verrg.)	2114	3114	13	10.000,00			10.000,00		
2/032000+816090				Kostenbeiträge (Kostenersätze) für sonstige Leistungen	2114	3114	13	400,00	400,00	388,00	400,00	400,00	388,00
2/032000+817200				Erträge aus der Auflösung v. sonstigen Rückst. (Jubiläumsszuw.)	2117			11.800,00	7.100,00				
2/032000+817300				Erträge aus der Auflösung v. sonstigen Rückst. (Urlaube)	2117					4.026,33			
2/032000+829500				Sonstige Erträge (BEV)	2116	3116	18	2.500,00	2.500,00		2.500,00	2.500,00	
2/032000+863000				Transfers von sonstigen Trägern öffentlichen Rechts und Sozialversicherungsträgern	2121	3121	15	15.600,00			15.600,00		
SU 21 / 31	Summe Erträge / Einzahlungen operative Gebarung							43.300,00	23.000,00	9.398,97	31.500,00	15.900,00	4.905,14
1/032000-400000				Geringwertige Wirtschaftsgüter des Anlagevermögens	2221	3221	23	100,00	100,00	358,50	100,00	100,00	358,50
1/032000-400100				Geringwertige Wirtschaftsgüter des Anlagevermögens	2221	3221	23	100,00	400,00	56,88	100,00	400,00	56,88
1/032000-452000				Treibstoffe	2221	3221	23	200,00	100,00		200,00	100,00	
1/032000-452099				Treibstoffe (interne Verr.)	2221	3221	23			103,85			103,85
1/032000-459090				Sonstige Verbrauchsgüter	2221	3221	23	300,00	300,00	186,40	300,00	300,00	186,40
1/032000-459190				Sonstige Verbrauchsgüter	2221	3221	23	1.000,00	1.000,00	200,05	1.000,00	1.000,00	200,05

		MVAG	MVAG	QU	Ergebnisvoranschlag			Finanzierungsvoranschlag		
		EH	FH		VA 2022	VA 2021	RA 2020	VA 2022	VA 2021	RA 2020
1/032000-510000	Geldbezüge der Vertragsbediensteten der Verwaltung	2211	3211	20	236.800,00	230.100,00	196.246,13	236.800,00	230.100,00	196.246,13
1/032000-540000	Sachbezüge der Vertragsbediensteten der Verwaltung	2213	3213				160,00			160,00
1/032000-563000	Sonstige Aufwandsentschädigungen	2213	3213	20	1.800,00	1.800,00	1.790,76	1.800,00	1.800,00	1.790,76
1/032000-566000	Zuwendungen aus Anlass von Dienstjubiläen	2212	3212	20	10.700,00	6.400,00		10.700,00	6.400,00	
1/032000-569000	Sonstige Nebengebühren	2211	3211	20	2.900,00	4.500,00	4.488,00	2.900,00	4.500,00	4.488,00
1/032000-580000	Dienstgeberbeiträge zum Ausgleichsfonds für Familienbeihilfen	2212	3212	20	7.100,00	7.200,00	7.886,88	7.100,00	7.200,00	7.886,88
1/032000-582090	Sonstige Dienstgeberbeiträge zur sozialen Sicherheit	2212	3212	20	56.200,00	48.600,00	40.840,16	56.200,00	48.600,00	40.840,16
1/032000-582190	Sonst.DGB.zur soz.Sicherheit (Abfertigung neu)	2212	3212	20	2.400,00	2.200,00	1.672,55	2.400,00	2.200,00	1.672,55
1/032000-591000	Dotierung von Rückstellungen für Abfertigungen	2214			3.300,00	3.500,00	5.857,97			
1/032000-592000	Dotierung von Rückstellungen für Jubiläumswendungen	2214			4.000,00	3.000,00	3.521,82			
1/032000-593000	Dotierung von Rückstellungen für nicht konsumierte Urlaube	2214			200,00	400,00				
1/032000-617000	Instandhaltung von Fahrzeugen	2224	3224	24	300,00	300,00	29,25	300,00	300,00	29,25
1/032000-617099	Instandhaltung von Fahrzeugen (interne Verr.)	2224	3224	24			78,17			78,17
1/032000-618000	Instandhaltung v.sonstigen Anlagen	2224	3224	24	200,00	200,00		200,00	200,00	
1/032000-618100	Instandhaltung v.sonst.Anlagen	2224	3224	24					200,00	
1/032000-631500	Telekommunikationsdienste	2222	3222	24	500,00	500,00	485,94	500,00	500,00	485,94
1/032000-670000	Versicherungen	2222	3222	24	600,00	600,00	446,39	600,00	600,00	446,39
1/032000-680000	Planmäßige Abschreibung	2226			3.800,00		729,08			
1/032000-691000	Schadensvergütungen	2225	3225	24	100,00	100,00		100,00	100,00	
1/032000-710000	Öffentliche Abgaben, ohne Gebühren gemäß FAG	2225	3225	24	600,00		545,62	600,00		545,62
1/032000-724090	Reisegebühren	2225	3225	24	400,00	300,00	17,04	400,00	300,00	17,04
1/032000-728000	Entgelte für sonstige Leistungen	2225	3225	24	1.000,00	1.000,00		1.000,00	1.000,00	
1/032000-728050	Entgelte für sonstige Leistungen	2225	3225	24	21.000,00	16.900,00	13.910,34	21.000,00	16.900,00	13.910,34
1/032000-728099	Entgelte für sonstige Leistungen (interne Verr.)	2225	3225	24	16.500,00	18.300,00	15.447,28	16.500,00	18.300,00	15.447,28
SU 22 / 32	Summe Aufwendungen / Auszahlungen operative Gebarung				372.100,00	348.000,00	295.059,06	360.800,00	341.100,00	284.950,19
SA 0 / SA 1	(0) Nettoergebnis (21 - 22) / (1) Geldfluss operative Gebarung (31 - 32)				-328.800,00	-325.000,00	-285.660,09	-329.300,00	-325.200,00	-280.045,05
1/032000-795001	Zuweisung an allgemeine Haushaltsrücklagen	2401					19.500,00			
SU 23	Summe Haushaltsrücklagen				0,00	0,00	-19.500,00	0,00	0,00	0,00
SA00	Nettoergebnis nach Zuw./Entn. Haushaltsrücklagen (Saldo 0 +/- SU23)				-328.800,00	-325.000,00	-305.160,09			

	MVAG	MVAG	QU	Ergebnisvoranschlag			Finanzierungsvoranschlag			
				EH	FH		VA 2022	VA 2021	RA 2020	VA 2022
Investive Gebarung										
SU 33	Summe Einzahlungen investive Gebarung							0,00	0,00	0,00
1/032000-042000	Amts-, Betriebs- und Geschäftsausstattung	3415	41					25.000,00		
1/032000-042200	Amts-, Betriebs- und Geschäftsausstattung	3415	41					500,00	500,00	
1/032000-070000	Aktivierungsfähige Rechte (immaterielle Vermögenswerte)	3411	42							19.650,00
SU 34	Summe Auszahlungen investive Gebarung							25.500,00	500,00	19.650,00
SA2	Saldo (2) Geldfluss aus der Investiven Gebarung (33 – 34)							-25.500,00	-500,00	-19.650,00
SA3	Saldo (3) Nettofinanzierungssaldo (Saldo 1 + Saldo 2)							-354.800,00	-325.700,00	-299.695,05
Finanzierungstätigkeit										
SU 35	Summe Einzahlungen aus der Finanzierungstätigkeit							0,00	0,00	0,00
SU 36	Summe Auszahlungen aus der Finanzierungstätigkeit							0,00	0,00	0,00
SA4	Saldo (4) Geldfluss aus der Finanzierungstätigkeit (35 – 36)							0,00	0,00	0,00
SA5	Saldo (5) Geldfluss aus der voranschlagswirksamen Gebarung (Saldo 3 + Saldo 4)							-354.800,00	-325.700,00	-299.695,05
033	Hochbauamt									
033000	Hochbauamt									
Operative Gebarung										
SU 21 / 31	Summe Erträge / Einzahlungen operative Gebarung							0,00	0,00	0,00
1/033000-400100	Geringwertige Wirtschaftsgüter des Anlagevermögens	2221	3221	23				100,00	69,08	100,00
1/033000-459190	Sonstige Verbrauchsgüter	2221	3221	23	100,00	100,00	1.767,15	100,00	100,00	1.767,15
1/033000-618100	Instandhaltung v.sonst.Anlagen	2224	3224	24		300,00				300,00
1/033000-631500	Telekommunikationsdienste	2222	3222	24	2.000,00	3.000,00	598,40	2.000,00	3.000,00	563,20
1/033000-640000	Rechts- und Beratungsaufwand	2222	3222	24	5.000,00	5.000,00		5.000,00	5.000,00	
1/033000-680000	Planmäßige Abschreibung	2226			200,00	200,00	229,15			
1/033000-710200	Öffentliche Abgaben, ohne Gebühren gemäß FAG	2225	3225	24	1.000,00	1.000,00		1.000,00	1.000,00	
1/033000-728050	Entgelte für sonstige Leistungen	2225	3225	24	4.700,00	4.700,00	3.734,45	4.700,00	4.700,00	3.734,45
1/033000-728200	Entgelte für sonstige Leistungen	2225	3225	24	5.000,00	5.000,00	1.961,56	5.000,00	5.000,00	1.961,56
SU 22 / 32	Summe Aufwendungen / Auszahlungen operative Gebarung							18.000,00	19.400,00	8.359,79
SA 0 / SA 1	(0) Nettoergebnis (21 - 22) / (1) Geldfluss operative Gebarung (31 – 32)							-18.000,00	-19.400,00	-8.359,79
SU 23	Summe Haushaltsrücklagen							0,00	0,00	0,00
SA00	Nettoergebnis nach Zuw./Entn. Haushaltsrücklagen (Saldo 0 +/- SU23)							-18.000,00	-19.400,00	-8.359,79
Investive Gebarung										
SU 33	Summe Einzahlungen investive Gebarung							0,00	0,00	0,00
SU 34	Summe Auszahlungen investive Gebarung							0,00	0,00	0,00

		MVAG			Ergebnisvoranschlag			Finanzierungsvoranschlag		
		EH	FH	QU	VA 2022	VA 2021	RA 2020	VA 2022	VA 2021	RA 2020
SA2	Saldo (2) Geldfluss aus der Investiven Gebarung (33 – 34)							0,00	0,00	0,00
SA3	Saldo (3) Nettofinanzierungssaldo (Saldo 1 + Saldo 2)							-17.800,00	-19.200,00	-8.095,44
Finanzierungstätigkeit										
SU 35	Summe Einzahlungen aus der Finanzierungstätigkeit							0,00	0,00	0,00
SU 36	Summe Auszahlungen aus der Finanzierungstätigkeit							0,00	0,00	0,00
SA4	Saldo (4) Geldfluss aus der Finanzierungstätigkeit (35 – 36)							0,00	0,00	0,00
SA5	Saldo (5) Geldfluss aus der voranschlagswirksamen Gebarung (Saldo 3 + Saldo 4)							-17.800,00	-19.200,00	-8.095,44
05	Bezirksverwaltung									
050	Bezirksverwaltung									
050000	Bezirksverwaltung									
Operative Gebarung										
2/050000+817200	Erträge aus der Auflösung v. sonstigen Rückst. (Jubiläumszuw.)	2117			12.900,00		10.114,04			
2/050000+817300	Erträge aus der Auflösung v. sonstigen Rückst. (Urlaube)	2117					2.115,41			
SU 21 / 31	Summe Erträge / Einzahlungen operative Gebarung				12.900,00	0,00	12.229,45	0,00	0,00	0,00
1/050000-400100	Geringwertige Wirtschaftsgüter des Anlagevermögens	2221	3221	23	100,00	300,00	897,29	100,00	300,00	897,29
1/050000-400500	Geringwertige Wirtschaftsgüter (GWG)	2221	3221	23			582,48			582,48
1/050000-452000	Treibstoffe	2221	3221	23	300,00	300,00	58,08	300,00	300,00	58,08
1/050000-452099	Treibstoffe (interne Verr.)	2221	3221	23	700,00	700,00	250,41	700,00	700,00	250,41
1/050000-459190	Sonstige Verbrauchsgüter	2221	3221	23	1.500,00	1.500,00	1.401,70	1.500,00	1.500,00	1.401,70
1/050000-510000	Geldbezüge der Vertragsbediensteten der Verwaltung	2211	3211	20	452.100,00	428.900,00	420.354,09	452.100,00	428.900,00	420.354,09
1/050000-563000	Sonstige Aufwandsentschädigungen	2213	3213	20	700,00	700,00	615,48	700,00	700,00	615,48
1/050000-565000	Mehrleistungsvergütungen	2211	3211	20	2.300,00	2.200,00	28,98	2.300,00	2.200,00	28,98
1/050000-566000	Zuwendungen aus Anlass von Dienstjubiläen	2212	3212	20	11.800,00		11.857,08	11.800,00		11.857,08
1/050000-569000	Sonstige Nebengebühren	2211	3211	20	8.200,00	5.600,00	6.349,14	8.200,00	5.600,00	6.349,14
1/050000-580000	Dienstgeberbeiträge zum Ausgleichsfonds für Familienbeihilfen	2212	3212	20	18.400,00	16.900,00	17.052,95	18.400,00	16.900,00	17.052,95
1/050000-582090	Sonstige Dienstgeberbeiträge zur sozialen Sicherheit	2212	3212	20	84.000,00	78.900,00	77.118,42	84.000,00	78.900,00	77.118,42
1/050000-582190	Sonst.DGB.zur soz.Sicherheit (Abfertigung neu)	2212	3212	20	2.400,00	2.100,00	2.028,39	2.400,00	2.100,00	2.028,39
1/050000-590100	Freiwillige Sozialleistungen (DGB. Betriebspension)	2212	3212	20	1.200,00	1.200,00	1.112,25	1.200,00	1.200,00	1.112,25
1/050000-591000	Dotierung von Rückstellungen für Abfertigungen	2214			7.900,00	6.800,00	15.751,96			

		MVAG	MVAG	QU	Ergebnisvoranschlag			Finanzierungsvoranschlag		
		EH	FH		VA 2022	VA 2021	RA 2020	VA 2022	VA 2021	RA 2020
1/050000-592000	Dotierung von Rückstellungen für Jubiläumswendungen	2214			11.500,00	7.000,00	11.247,61			
1/050000-593000	Dotierung von Rückstellungen für nicht konsumierte Urlaube	2214			1.200,00	1.200,00	1.259,36			
1/050000-617000	Instandhaltung von Fahrzeugen	2224	3224	24	2.000,00	2.000,00	342,70	2.000,00	2.000,00	342,70
1/050000-618100	Instandhaltung v.sonst.Anlagen	2224	3224	24		200,00	2.184,46		200,00	2.184,46
1/050000-618199	Instandhaltung von sonstigen Anlagen (interne Verr.)	2224	3224	24			135,54			135,54
1/050000-631500	Telekommunikationsdienste	2222	3222	24		800,00			800,00	
1/050000-670000	Versicherungen	2222	3222	24	1.500,00	1.500,00	799,26	1.500,00	1.500,00	799,26
1/050000-680000	Planmäßige Abschreibung	2226			2.200,00	2.200,00	2.153,44			
1/050000-710000	Öffentliche Abgaben, ohne Gebühren gemäß FAG	2225	3225	24	800,00	800,00	636,64	800,00	800,00	636,64
1/050000-724090	Reisegebühren	2225	3225	24	100,00	100,00	20,04	100,00	100,00	20,04
1/050000-728050	Entgelte für sonstige Leistungen	2225	3225	24	8.000,00	4.100,00	8.116,18	8.000,00	4.100,00	8.116,18
1/050000-728099	Entgelte für sonstige Leistungen (interne Verr.)	2225	3225	24	13.300,00	14.700,00	12.384,25	13.300,00	14.700,00	12.384,25
1/050000-728100	Entgelte für sonstige Leistungen	2225	3225	24	700,00	700,00		700,00	700,00	
1/050000-728199	Entgelte für sonstige Leistungen (interne Verr.)	2225	3225	24			91,15			91,15
SU 22 / 32	Summe Aufwendungen / Auszahlungen operative Gebarung				632.900,00	581.400,00	594.829,33	610.100,00	564.200,00	564.416,96
SA 0 / SA 1	(0) Nettoergebnis (21 - 22) / (1) Geldfluss operative Gebarung (31 - 32)				-620.000,00	-581.400,00	-582.599,88	-610.100,00	-564.200,00	-564.416,96
SU 23	Summe Haushaltsrücklagen				0,00	0,00	0,00	0,00	0,00	0,00
SA00	Nettoergebnis nach Zuw./Entn. Haushaltsrücklagen (Saldo 0 +/- SU23)				-620.000,00	-581.400,00	-582.599,88			
Investive Gebarung										
SU 33	Summe Einzahlungen investive Gebarung							0,00	0,00	0,00
SU 34	Summe Auszahlungen investive Gebarung							0,00	0,00	0,00
SA2	Saldo (2) Geldfluss aus der Investiven Gebarung (33 - 34)							0,00	0,00	0,00
SA3	Saldo (3) Nettofinanzierungssaldo (Saldo 1 + Saldo 2)							-610.100,00	-564.200,00	-564.416,96
Finanzierungstätigkeit										
SU 35	Summe Einzahlungen aus der Finanzierungstätigkeit							0,00	0,00	0,00
SU 36	Summe Auszahlungen aus der Finanzierungstätigkeit							0,00	0,00	0,00
SA4	Saldo (4) Geldfluss aus der Finanzierungstätigkeit (35 - 36)							0,00	0,00	0,00
SA5	Saldo (5) Geldfluss aus der voranschlagswirksamen Gebarung (Saldo 3 + Saldo 4)							-610.100,00	-564.200,00	-564.416,96

	MVAG EH	MVAG FH	QU	Ergebnisvoranschlag			Finanzierungsvoranschlag			
				VA 2022	VA 2021	RA 2020	VA 2022	VA 2021	RA 2020	
06	Sonstige Maßnahmen									
060	Beiträge an Verbände, Vereine oder sonstige Organisationen									
060000	Beiträge an Verbände, Vereine und sonstige Organisationen									
Operative Gebarung										
SU 21 / 31	Summe Erträge / Einzahlungen operative Gebarung			0,00	0,00	0,00	0,00	0,00	0,00	
1/060000-726000	Mitgliedsbeiträge an Institutionen	2225	3225	24	73.000,00	67.500,00	64.513,09	73.000,00	67.500,00	64.513,09
1/060000-726100	Mitgliedsbeiträge an Institutionen	2225	3225	24	11.000,00	10.500,00	9.349,10	11.000,00	10.500,00	9.349,10
1/060000-726200	Mitgliedsbeiträge an Institutionen	2225	3225	24	700,00	700,00	40,00	700,00	700,00	40,00
1/060000-757000	Transfers an private Organisationen ohne Erwerbszweck	2234	3234	27	56.000,00	55.000,00	51.000,00	56.000,00	55.000,00	51.000,00
1/060000-757400	Transfers an private Organisationen ohne Erwerbszweck	2234	3234	27	100,00	100,00	72,67	100,00	100,00	72,67
SU 22 / 32	Summe Aufwendungen / Auszahlungen operative Gebarung				140.800,00	133.800,00	124.974,86	140.800,00	133.800,00	124.974,86
SA 0 / SA 1	(0) Nettoergebnis (21 - 22) / (1) Geldfluss operative Gebarung (31 - 32)				-140.800,00	-133.800,00	-124.974,86	-140.800,00	-133.800,00	-124.974,86
SU 23	Summe Haushaltsrücklagen				0,00	0,00	0,00	0,00	0,00	0,00
SA00	Nettoergebnis nach Zuw./Entn. Haushaltsrücklagen (Saldo 0 +/- SU23)				-140.800,00	-133.800,00	-124.974,86			
Investive Gebarung										
SU 33	Summe Einzahlungen investive Gebarung						0,00	0,00	0,00	
SU 34	Summe Auszahlungen investive Gebarung						0,00	0,00	0,00	
SA2	Saldo (2) Geldfluss aus der Investiven Gebarung (33 - 34)						0,00	0,00	0,00	
SA3	Saldo (3) Nettofinanzierungssaldo (Saldo 1 + Saldo 2)						-140.800,00	-133.800,00	-124.974,86	
Finanzierungstätigkeit										
SU 35	Summe Einzahlungen aus der Finanzierungstätigkeit						0,00	0,00	0,00	
SU 36	Summe Auszahlungen aus der Finanzierungstätigkeit						0,00	0,00	0,00	
SA4	Saldo (4) Geldfluss aus der Finanzierungstätigkeit (35 - 36)						0,00	0,00	0,00	
SA5	Saldo (5) Geldfluss aus der voranschlagswirksamen Gebarung (Saldo 3 + Saldo 4)						-140.800,00	-133.800,00	-124.974,86	
062	Ehrungen und Auszeichnungen									
062000	Ehrungen und Auszeichnungen									
Operative Gebarung										
SU 21 / 31	Summe Erträge / Einzahlungen operative Gebarung				0,00	0,00	0,00	0,00	0,00	0,00
1/062000-413090	Handelswaren	2221	3221	23	10.000,00	10.000,00		10.000,00	10.000,00	
1/062000-723000	Amtspauschalien und Repräsentationsaufwendungen	2225	3225	24	5.000,00	5.000,00	4.638,00	5.000,00	5.000,00	4.638,00
1/062000-768000	Sonstige Transfers an private Haushalte	2234	3234	27	15.000,00	15.000,00	12.420,00	15.000,00	15.000,00	12.420,00
SU 22 / 32	Summe Aufwendungen / Auszahlungen operative Gebarung				30.000,00	30.000,00	17.058,00	30.000,00	30.000,00	17.058,00
SA 0 / SA 1	(0) Nettoergebnis (21 - 22) / (1) Geldfluss operative Gebarung (31 - 32)				-30.000,00	-30.000,00	-17.058,00	-30.000,00	-30.000,00	-17.058,00
SU 23	Summe Haushaltsrücklagen				0,00	0,00	0,00	0,00	0,00	0,00

	MVAG EH	MVAG FH	QU	Ergebnisvoranschlag			Finanzierungsvoranschlag		
				VA 2022	VA 2021	RA 2020	VA 2022	VA 2021	RA 2020
SA00				-30.000,00	-30.000,00	-17.058,00			
Investive Gebarung									
SU 33							0,00	0,00	0,00
SU 34							0,00	0,00	0,00
SA2							0,00	0,00	0,00
SA3							-30.000,00	-30.000,00	-17.058,00
Finanzierungstätigkeit									
SU 35							0,00	0,00	0,00
SU 36							0,00	0,00	0,00
SA4							0,00	0,00	0,00
SA5							-30.000,00	-30.000,00	-17.058,00
063	Städtekontakte und Partnerschaften								
063000	Städtekontakte und Partnerschaften								
Operative Gebarung									
SU 21 / 31				0,00	0,00	0,00	0,00	0,00	0,00
1/063000-413090	Handelswaren	2221	3221	23	200,00	200,00	200,00	200,00	
1/063000-621000	Sonstige Transporte	2222	3222	24	1.500,00	1.500,00	1.500,00	1.500,00	
1/063000-723000	Amtspauschalien und Repräsentationsaufwendungen	2225	3225	24	3.000,00	3.000,00	3.000,00	3.000,00	
SU 22 / 32				4.700,00	4.700,00	0,00	4.700,00	4.700,00	0,00
SA 0 / SA 1				-4.700,00	-4.700,00	0,00	-4.700,00	-4.700,00	0,00
SU 23				0,00	0,00	0,00	0,00	0,00	0,00
SA00				-4.700,00	-4.700,00	0,00			
Investive Gebarung									
SU 33							0,00	0,00	0,00
SU 34							0,00	0,00	0,00
SA2							0,00	0,00	0,00
SA3							-4.700,00	-4.700,00	0,00
Finanzierungstätigkeit									
SU 35							0,00	0,00	0,00
SU 36							0,00	0,00	0,00
SA4							0,00	0,00	0,00
SA5							-4.700,00	-4.700,00	0,00
063100	Städtekontakte und Partnerschaften								
Operative Gebarung									
SU 21 / 31				0,00	0,00	0,00	0,00	0,00	0,00

	MVAG	MVAG	QU	Ergebnisvoranschlag			Finanzierungsvoranschlag					
				EH	FH		VA 2022	VA 2021	RA 2020	VA 2022	VA 2021	RA 2020
1/063100-728000				2225	3225	24	1.200,00	1.200,00	110,00	1.200,00	1.200,00	110,00
SU 22 / 32	Summe Aufwendungen / Auszahlungen operative Gebarung						1.200,00	1.200,00	110,00	1.200,00	1.200,00	110,00
SA 0 / SA 1	(0) Nettoergebnis (21 - 22) / (1) Geldfluss operative Gebarung (31 - 32)						-1.200,00	-1.200,00	-110,00	-1.200,00	-1.200,00	-110,00
SU 23	Summe Haushaltsrücklagen						0,00	0,00	0,00	0,00	0,00	0,00
SA00	Nettoergebnis nach Zuw./Entn. Haushaltsrücklagen (Saldo 0 +/- SU23)						-1.200,00	-1.200,00	-110,00			
Investive Gebarung												
SU 33	Summe Einzahlungen investive Gebarung									0,00	0,00	0,00
SU 34	Summe Auszahlungen investive Gebarung									0,00	0,00	0,00
SA2	Saldo (2) Geldfluss aus der Investiven Gebarung (33 - 34)									0,00	0,00	0,00
SA3	Saldo (3) Nettofinanzierungssaldo (Saldo 1 + Saldo 2)									-1.200,00	-1.200,00	-110,00
Finanzierungstätigkeit												
SU 35	Summe Einzahlungen aus der Finanzierungstätigkeit									0,00	0,00	0,00
SU 36	Summe Auszahlungen aus der Finanzierungstätigkeit									0,00	0,00	0,00
SA4	Saldo (4) Geldfluss aus der Finanzierungstätigkeit (35 - 36)									0,00	0,00	0,00
SA5	Saldo (5) Geldfluss aus der voranschlagswirksamen Gebarung (Saldo 3 + Saldo 4)									-1.200,00	-1.200,00	-110,00
07 Verfügungsmittel												
070 Verfügungsmittel												
070000 Verfügungsmittel												
Operative Gebarung												
SU 21 / 31	Summe Erträge / Einzahlungen operative Gebarung						0,00	0,00	0,00	0,00	0,00	0,00
1/070000-621099				2222	3222	24			474,15			474,15
1/070000-729000				2225	3225	24	100.000,00	100.000,00	83.366,71	100.000,00	100.000,00	83.366,71
1/070000-729100				2225	3225	24	25.000,00	25.000,00	8.790,86	25.000,00	25.000,00	8.790,86
1/070000-729200				2225	3225	24	20.000,00	20.000,00	20.000,00	20.000,00	20.000,00	20.000,00
SU 22 / 32	Summe Aufwendungen / Auszahlungen operative Gebarung						145.000,00	145.000,00	112.631,72	145.000,00	145.000,00	112.631,72
SA 0 / SA 1	(0) Nettoergebnis (21 - 22) / (1) Geldfluss operative Gebarung (31 - 32)						-145.000,00	-145.000,00	-112.631,72	-145.000,00	-145.000,00	-112.631,72
SU 23	Summe Haushaltsrücklagen						0,00	0,00	0,00	0,00	0,00	0,00
SA00	Nettoergebnis nach Zuw./Entn. Haushaltsrücklagen (Saldo 0 +/- SU23)						-145.000,00	-145.000,00	-112.631,72			
Investive Gebarung												
SU 33	Summe Einzahlungen investive Gebarung									0,00	0,00	0,00
SU 34	Summe Auszahlungen investive Gebarung									0,00	0,00	0,00
SA2	Saldo (2) Geldfluss aus der Investiven Gebarung (33 - 34)									0,00	0,00	0,00
SA3	Saldo (3) Nettofinanzierungssaldo (Saldo 1 + Saldo 2)									-145.000,00	-145.000,00	-112.631,72
Finanzierungstätigkeit												
SU 35	Summe Einzahlungen aus der Finanzierungstätigkeit									0,00	0,00	0,00
SU 36	Summe Auszahlungen aus der Finanzierungstätigkeit									0,00	0,00	0,00

	MVAG EH	MVAG FH	QU	Ergebnisvoranschlag			Finanzierungsvoranschlag			
				VA 2022	VA 2021	RA 2020	VA 2022	VA 2021	RA 2020	
SA4							0,00	0,00	0,00	
SA5							-145.000,00	-145.000,00	-112.631,72	
08										
080										
080000										
Operative Gebarung										
2/080000+816090	Kostenbeiträge (Kostensätze) für sonstige Leistungen	2114	3114	13	3.587.400,00	3.685.300,00	3.634.833,16	3.587.400,00	3.685.300,00	3.654.606,31
2/080000+817400	Erträge aus der Auflösung von sonstigen Rückstellungen (Pensionen)	2117			3.916.400,00	2.360.800,00	2.408.919,00			
2/080000+817500	Erträge aus der Auflösung von sonstigen Rückstellungen Treuegeld	2117			456.300,00	272.000,00				
2/080000+868000	Transfers von privaten Haushalten	2124	3124	16	232.100,00	267.500,00	295.748,50	232.100,00	267.500,00	295.748,50
SU 21 / 31	Summe Erträge / Einzahlungen operative Gebarung				8.192.200,00	6.585.600,00	6.339.500,66	3.819.500,00	3.952.800,00	3.950.354,81
1/080000-760000	Pensionen und sonstige Ruhebezüge (einschl.Dienstgeberbeiträge)	2234	3234	21	7.173.100,00	7.488.200,00	7.311.532,56	7.173.100,00	7.488.200,00	7.311.532,56
1/080000-760100	Pensionen und sonstige Ruhebezüge (einschl.Dienstgeberbeiträge)	2234	3234	21	410.600,00	435.300,00	421.694,45	410.600,00	435.300,00	421.694,45
1/080000-761100	Dotierung von Pensionsrückstellungen (Säule I) Treuegeld	2237					66.755,00			
SU 22 / 32	Summe Aufwendungen / Auszahlungen operative Gebarung				7.583.700,00	7.923.500,00	7.799.982,01	7.583.700,00	7.923.500,00	7.733.227,01
SA 0 / SA 1	(0) Nettoergebnis (21 - 22) / (1) Geldfluss operative Gebarung (31 - 32)				608.500,00	-1.337.900,00	-1.460.481,35	-3.764.200,00	-3.970.700,00	-3.782.872,20
SU 23	Summe Haushaltsrücklagen				0,00	0,00	0,00	0,00	0,00	0,00
SA00	Nettoergebnis nach Zuw./Entn. Haushaltsrücklagen (Saldo 0 +/- SU23)				608.500,00	-1.337.900,00	-1.460.481,35			
Investive Gebarung										
SU 33	Summe Einzahlungen investive Gebarung							0,00	0,00	0,00
SU 34	Summe Auszahlungen investive Gebarung							0,00	0,00	0,00
SA2	Saldo (2) Geldfluss aus der Investiven Gebarung (33 - 34)							0,00	0,00	0,00
SA3	Saldo (3) Nettofinanzierungssaldo (Saldo 1 + Saldo 2)							-3.764.200,00	-3.970.700,00	-3.782.872,20
Finanzierungstätigkeit										
SU 35	Summe Einzahlungen aus der Finanzierungstätigkeit							0,00	0,00	0,00
SU 36	Summe Auszahlungen aus der Finanzierungstätigkeit							0,00	0,00	0,00
SA4	Saldo (4) Geldfluss aus der Finanzierungstätigkeit (35 - 36)							0,00	0,00	0,00
SA5	Saldo (5) Geldfluss aus der voranschlagswirksamen Gebarung (Saldo 3 + Saldo 4)							-3.764.200,00	-3.970.700,00	-3.782.872,20

		MVAG EH	MVAG FH	QU	Ergebnisvoranschlag			Finanzierungsvoranschlag		
					VA 2022	VA 2021	RA 2020	VA 2022	VA 2021	RA 2020
09	Personalbetreuung									
091	Personalausbildung und Personalfortbildung									
091000	Personalausbildung und Personalfortbildung									
Operative Gebarung										
SU 21 / 31	Summe Erträge / Einzahlungen operative Gebarung				0,00	0,00	0,00	0,00	0,00	0,00
1/091000-563000	Sonstige Aufwandsentschädigungen	2213	3213	20	100.000,00	100.000,00	45.762,22	100.000,00	100.000,00	45.762,22
1/091000-723000	Amtspauschalien und Repräsentationsaufwendungen	2225	3225	24	100,00	100,00		100,00	100,00	
SU 22 / 32	Summe Aufwendungen / Auszahlungen operative Gebarung				100.100,00	100.100,00	45.762,22	100.100,00	100.100,00	45.762,22
SA 0 / SA 1	(0) Nettoergebnis (21 - 22) / (1) Geldfluss operative Gebarung (31 - 32)				-100.100,00	-100.100,00	-45.762,22	-100.100,00	-100.100,00	-45.762,22
2/091000+895001	Entnahmen von allgemeinen Haushaltsrücklagen		2301				2.493,00			
SU 23	Summe Haushaltsrücklagen				0,00	0,00	2.493,00	0,00	0,00	0,00
SA00	Nettoergebnis nach Zuw./Entn. Haushaltsrücklagen (Saldo 0 +/- SU23)				-100.100,00	-100.100,00	-43.269,22			
Investive Gebarung										
SU 33	Summe Einzahlungen investive Gebarung							0,00	0,00	0,00
SU 34	Summe Auszahlungen investive Gebarung							0,00	0,00	0,00
SA2	Saldo (2) Geldfluss aus der Investiven Gebarung (33 - 34)							0,00	0,00	0,00
SA3	Saldo (3) Nettofinanzierungssaldo (Saldo 1 + Saldo 2)							-100.100,00	-100.100,00	-45.762,22
Finanzierungstätigkeit										
SU 35	Summe Einzahlungen aus der Finanzierungstätigkeit							0,00	0,00	0,00
SU 36	Summe Auszahlungen aus der Finanzierungstätigkeit							0,00	0,00	0,00
SA4	Saldo (4) Geldfluss aus der Finanzierungstätigkeit (35 - 36)							0,00	0,00	0,00
SA5	Saldo (5) Geldfluss aus der voranschlagswirksamen Gebarung (Saldo 3 + Saldo 4)							-100.100,00	-100.100,00	-45.762,22
094	Gemeinschaftspflege									
094000	Gemeinschaftspflege									
Operative Gebarung										
SU 21 / 31	Summe Erträge / Einzahlungen operative Gebarung				0,00	0,00	0,00	0,00	0,00	0,00
1/094000-459190	Sonstige Verbrauchsgüter	2221	3221	23	100,00	100,00		100,00	100,00	
1/094000-728000	Entgelte für sonstige Leistungen	2225	3225	24	60.000,00	60.000,00	77.732,02	60.000,00	60.000,00	77.732,02
1/094000-757000	Transfers an private Organisationen ohne Erwerbszweck	2234	3234	27	10.000,00	10.000,00	6.183,00	10.000,00	10.000,00	6.183,00
SU 22 / 32	Summe Aufwendungen / Auszahlungen operative Gebarung				70.100,00	70.100,00	83.915,02	70.100,00	70.100,00	83.915,02
SA 0 / SA 1	(0) Nettoergebnis (21 - 22) / (1) Geldfluss operative Gebarung (31 - 32)				-70.100,00	-70.100,00	-83.915,02	-70.100,00	-70.100,00	-83.915,02
SU 23	Summe Haushaltsrücklagen				0,00	0,00	0,00	0,00	0,00	0,00
SA00	Nettoergebnis nach Zuw./Entn. Haushaltsrücklagen (Saldo 0 +/- SU23)				-70.100,00	-70.100,00	-83.915,02			

	MVAG EH	MVAG FH	QU	Ergebnisvoranschlag			Finanzierungsvoranschlag		
				VA 2022	VA 2021	RA 2020	VA 2022	VA 2021	RA 2020
Investive Gebarung									
SU 33							0,00	0,00	0,00
SU 34							0,00	0,00	0,00
SA2							0,00	0,00	0,00
SA3							-70.100,00	-70.100,00	-83.915,02
Finanzierungstätigkeit									
SU 35							0,00	0,00	0,00
SU 36							0,00	0,00	0,00
SA4							0,00	0,00	0,00
SA5							-70.100,00	-70.100,00	-83.915,02
099 Sonstige Einrichtungen und Maßnahmen									
099000 Sonstige Einrichtungen und Maßnahmen (Personalbetreuung)									
Operative Gebarung									
2/099000+817100						21.700,00			
2/099000+817200					15.100,00				
2/099000+817300							883,44		
2/099000+863000						1.200,00		1.200,00	6.559,72
SU 21 / 31	Summe Erträge / Einzahlungen operative Gebarung			15.100,00	22.900,00	7.459,28	0,00	1.200,00	6.559,72
1/099000-400100						200,00		200,00	
1/099000-400500							709,86		709,86
1/099000-459190					600,00	600,00	230,01	600,00	230,01
1/099000-510000					162.600,00	163.400,00	178.102,96	162.600,00	178.102,96
1/099000-510200						22.600,00		22.600,00	
1/099000-540000							250,00		250,00
1/099000-563000					400,00	400,00	331,56	400,00	331,56
1/099000-565000					600,00		516,81	600,00	516,81
1/099000-566000					14.100,00			14.100,00	
1/099000-569000					4.300,00	4.300,00	4.563,18	4.300,00	4.563,18
1/099000-580000					4.500,00	4.500,00	5.727,50	4.500,00	5.727,50

		MVAG	MVAG	QU	Ergebnisvoranschlag			Finanzierungsvoranschlag		
		EH	FH		VA 2022	VA 2021	RA 2020	VA 2022	VA 2021	RA 2020
1/099000-582090	Sonstige Dienstgeberbeiträge zur sozialen Sicherheit	2212	3212	20	35.400,00	35.000,00	41.301,08	35.400,00	35.000,00	41.301,08
1/099000-590100	Freiwillige Sozialleistungen (DGB. Betriebspension)	2212	3212	20		100,00	278,28		100,00	278,28
1/099000-591000	Dotierung von Rückstellungen für Abfertigungen	2214			3.200,00	6.100,00	8.752,19			
1/099000-592000	Dotierung von Rückstellungen für Jubiläumswendungen	2214			100,00	1.200,00	1.117,45			
1/099000-593000	Dotierung von Rückstellungen für nicht konsumierte Urlaube	2214			600,00	600,00	1.458,43			
1/099000-618100	Instandhaltung v.sonst.Anlagen	2224	3224	24		100,00			100,00	
1/099000-631500	Telekommunikationsdienste	2222	3222	24	300,00	300,00	60,60	300,00	300,00	60,60
1/099000-680000	Planmäßige Abschreibung	2226			700,00	700,00	651,41			
1/099000-728000	Entgelte für sonstige Leistungen	2225	3225	24	50.000,00	50.000,00	48.717,12	50.000,00	50.000,00	48.717,12
1/099000-728050	Entgelte für sonstige Leistungen	2225	3225	24	1.000,00	2.000,00	630,57	1.000,00	2.000,00	630,57
1/099000-728099	Entgelte für sonstige Leistungen (interne Verr.)	2225	3225	24	9.900,00	11.000,00	9.229,84	9.900,00	11.000,00	9.229,84
1/099000-728100	Entgelte für sonstige Leistungen	2225	3225	24		100,00			100,00	
SU 22 / 32	Summe Aufwendungen / Auszahlungen operative Gebarung				288.300,00	303.200,00	302.628,85	283.700,00	294.600,00	290.649,37
SA 0 / SA 1	(0) Nettoergebnis (21 - 22) / (1) Geldfluss operative Gebarung (31 - 32)				-273.200,00	-280.300,00	-295.169,57	-283.700,00	-293.400,00	-284.089,65
SU 23	Summe Haushaltsrücklagen				0,00	0,00	0,00	0,00	0,00	0,00
SA00	Nettoergebnis nach Zuw./Entn. Haushaltsrücklagen (Saldo 0 +/- SU23)				-273.200,00	-280.300,00	-295.169,57			
Investive Gebarung										
SU 33	Summe Einzahlungen investive Gebarung							0,00	0,00	0,00
SU 34	Summe Auszahlungen investive Gebarung							0,00	0,00	0,00
SA2	Saldo (2) Geldfluss aus der Investiven Gebarung (33 - 34)							0,00	0,00	0,00
SA3	Saldo (3) Nettofinanzierungssaldo (Saldo 1 + Saldo 2)							-283.700,00	-293.400,00	-284.089,65
Finanzierungstätigkeit										
SU 35	Summe Einzahlungen aus der Finanzierungstätigkeit							0,00	0,00	0,00
SU 36	Summe Auszahlungen aus der Finanzierungstätigkeit							0,00	0,00	0,00
SA4	Saldo (4) Geldfluss aus der Finanzierungstätigkeit (35 - 36)							0,00	0,00	0,00
SA5	Saldo (5) Geldfluss aus der voranschlagswirksamen Gebarung (Saldo 3 + Saldo 4)							-283.700,00	-293.400,00	-284.089,65

		MVAG	MVAG	QU	Ergebnisvoranschlag			Finanzierungsvoranschlag		
		EH	FH		VA 2022	VA 2021	RA 2020	VA 2022	VA 2021	RA 2020
1 Öffentliche Ordnung und Sicherheit										
10	Gesonderte Verwaltung									
100	Gesonderte Verwaltung									
100000	Gesonderte Verwaltung (Gewerbeamte)									
Operative Gebarung										
2/100000+816190	Kostenbeiträge (Kostensätze) für so.Leistg (Sta303Sachverst.Gutacht)	2114	3114	13	15.000,00	18.000,00	10.804,26	15.000,00	18.000,00	13.492,43
2/100000+816290	Kostenbeiträge (Kostensätze) für sonstige Leistungen (Sta.252+257)	2114	3114	13						3,96
2/100000+817100	Erträge aus der Auflösung v. sonstigen Rückst. (Abfertigungen)	2117			62.700,00					
2/100000+817200	Erträge aus der Auflösung v. sonstigen Rückst. (Jubiläumszuw.)	2117			23.100,00	9.600,00	17.208,57			
2/100000+817300	Erträge aus der Auflösung v. sonstigen Rückst. (Urlaube)	2117					2.973,75			
2/100000+863000	Transfers von sonstigen Trägern öffentlichen Rechts und Sozialversicherungsträgern	2121	3121	15	29.000,00	24.400,00	23.713,16	29.000,00	24.400,00	23.655,04
SU 21 / 31	Summe Erträge / Einzahlungen operative Gebarung				129.800,00	52.000,00	54.699,74	44.000,00	42.400,00	37.151,43
1/100000-400100	Geringwertige Wirtschaftsgüter des Anlagevermögens	2221	3221	23	700,00	1.000,00		700,00	1.000,00	
1/100000-459190	Sonstige Verbrauchsgüter	2221	3221	23	2.900,00	2.900,00	933,56	2.900,00	2.900,00	933,56
1/100000-510000	Geldbezüge der Vertragsbediensteten der Verwaltung	2211	3211	20	527.100,00	454.500,00	429.516,21	527.100,00	454.500,00	429.516,21
1/100000-510200	Geldbezüge der Vertragsbediensteten der Verwaltung	2211	3211	20	65.700,00			65.700,00		
1/100000-563000	Sonstige Aufwandsentschädigungen	2213	3213	20	1.900,00	1.200,00	1.603,49	1.900,00	1.200,00	1.603,49
1/100000-565000	Mehrleistungsvergütungen	2211	3211	20	5.000,00	10.800,00	1.636,06	5.000,00	10.800,00	1.636,06
1/100000-566000	Zuwendungen aus Anlass von Dienstjubiläen	2212	3212	20		3.000,00	5.656,34		3.000,00	5.656,34
1/100000-569000	Sonstige Nebengebühren	2211	3211	20	4.800,00	4.600,00	4.373,80	4.800,00	4.600,00	4.373,80
1/100000-580000	Dienstgeberbeiträge zum Ausgleichsfonds für Familienbeihilfen	2212	3212	20	18.500,00	15.900,00	16.897,87	18.500,00	15.900,00	16.897,87
1/100000-582090	Sonstige Dienstgeberbeiträge zur sozialen Sicherheit	2212	3212	20	109.500,00	93.800,00	89.942,87	109.500,00	93.800,00	89.942,87
1/100000-582190	Sonst.DGB.zur soz.Sicherheit (Abfertigung neu)	2212	3212	20	2.800,00	1.400,00	1.116,29	2.800,00	1.400,00	1.116,29
1/100000-590100	Freiwillige Sozialleistungen (DGB. Betriebspension)	2212	3212	20	1.100,00	1.300,00	1.234,51	1.100,00	1.300,00	1.234,51
1/100000-591000	Dotierung von Rückstellungen für Abfertigungen	2214			6.100,00	11.700,00	15.273,44			

		MVAG	MVAG	QU	Ergebnisvoranschlag			Finanzierungsvoranschlag		
		EH	FH		VA 2022	VA 2021	RA 2020	VA 2022	VA 2021	RA 2020
1/100000-592000	Dotierung von Rückstellungen für Jubiläumswendungen	2214			13.800,00	5.400,00	6.831,90			
1/100000-593000	Dotierung von Rückstellungen für nicht konsumierte Urlaube	2214			700,00	800,00	2.188,25			
1/100000-631500	Telekommunikationsdienste	2222	3222	24	1.800,00	1.500,00	1.717,84	1.800,00	1.500,00	1.717,84
1/100000-691000	Schadensvergütungen	2225	3225	24		500,00	183,81		500,00	183,81
1/100000-723000	Amtspauschalien und Repräsentationsaufwendungen	2225	3225	24	300,00	300,00	30,60	300,00	300,00	30,60
1/100000-724090	Reisegebühren	2225	3225	24	900,00	900,00	318,16	900,00	900,00	318,16
1/100000-728000	Entgelte für sonstige Leistungen (KommGeb.f.Sachverst.Gutachten)	2225	3225	24	30.000,00	35.000,00	13.585,46	30.000,00	35.000,00	13.102,46
1/100000-728099	Entgelte für sonstige Leistungen (interne Verr.)	2225	3225	24	46.500,00	51.600,00	43.410,99	46.500,00	51.600,00	43.410,99
1/100000-729690	Sonstige Aufwendungen (Forderungsabschreibungen)	2225	3225	24	500,00			500,00		
SU 22 / 32	Summe Aufwendungen / Auszahlungen operative Gebarung				840.600,00	698.100,00	636.451,45	820.000,00	680.200,00	611.674,86
SA 0 / SA 1	(0) Nettoergebnis (21 - 22) / (1) Geldfluss operative Gebarung (31 - 32)				-710.800,00	-646.100,00	-581.751,71	-776.000,00	-637.800,00	-574.523,43
SU 23	Summe Haushaltsrücklagen				0,00	0,00	0,00	0,00	0,00	0,00
SA00	Nettoergebnis nach Zuw./Entn. Haushaltsrücklagen (Saldo 0 +/- SU23)				-710.800,00	-646.100,00	-581.751,71			
Investive Gebarung										
SU 33	Summe Einzahlungen investive Gebarung							0,00	0,00	0,00
SU 34	Summe Auszahlungen investive Gebarung							0,00	0,00	0,00
SA2	Saldo (2) Geldfluss aus der Investiven Gebarung (33 - 34)							0,00	0,00	0,00
SA3	Saldo (3) Nettofinanzierungssaldo (Saldo 1 + Saldo 2)							-776.000,00	-637.800,00	-574.523,43
Finanzierungstätigkeit										
SU 35	Summe Einzahlungen aus der Finanzierungstätigkeit							0,00	0,00	0,00
SU 36	Summe Auszahlungen aus der Finanzierungstätigkeit							0,00	0,00	0,00
SA4	Saldo (4) Geldfluss aus der Finanzierungstätigkeit (35 - 36)							0,00	0,00	0,00
SA5	Saldo (5) Geldfluss aus der voranschlagswirksamen Gebarung (Saldo 3 + Saldo 4)							-776.000,00	-637.800,00	-574.523,43
13	Sonderpolizei									
130	Gewerbe-, Markt- und Lebensmittelpolizei									
130000	Gewerbe-, Markt- und Lebensmittelpolizei									
Operative Gebarung										
SU 21 / 31	Summe Erträge / Einzahlungen operative Gebarung				0,00	0,00	0,00	0,00	0,00	0,00
1/130000-400100	Geringwertige Wirtschaftsgüter des Anlagevermögens	2221	3221	23	1.400,00	1.500,00	220,00	1.400,00	1.500,00	220,00
1/130000-459190	Sonstige Verbrauchsgüter	2221	3221	23	200,00	200,00	66,68	200,00	200,00	66,68

		MVAG	MVAG	QU	Ergebnisvoranschlag			Finanzierungsvoranschlag		
		EH	FH		VA 2022	VA 2021	RA 2020	VA 2022	VA 2021	RA 2020
1/130000-510000	Geldbezüge der Vertragsbediensteten der Verwaltung	2211	3211	20	17.600,00	17.100,00	16.375,55	17.600,00	17.100,00	16.375,55
1/130000-565000	Mehrleistungsvergütungen	2211	3211	20	1.300,00	1.200,00	635,12	1.300,00	1.200,00	635,12
1/130000-569000	Sonstige Nebengebühren	2211	3211	20	300,00	300,00	225,44	300,00	300,00	225,44
1/130000-580000	Dienstgeberbeiträge zum Ausgleichsfonds für Familienbeihilfen	2212	3212	20	800,00	800,00	672,20	800,00	800,00	672,20
1/130000-582090	Sonstige Dienstgeberbeiträge zur sozialen Sicherheit	2212	3212	20	4.000,00	3.800,00	3.612,95	4.000,00	3.800,00	3.612,95
1/130000-618100	Instandhaltung v.sonst.Anlagen	2224	3224	24		100,00			100,00	
1/130000-631500	Telekommunikationsdienste	2222	3222	24		500,00			500,00	
1/130000-680000	Planmäßige Abschreibung	2226			600,00	700,00	834,84			
1/130000-710000	Öffentliche Abgaben, ohne Gebühren gemäß FAG	2225	3225	24	600,00	600,00	545,64	600,00	600,00	545,64
1/130000-724090	Reisegebühren	2225	3225	24	400,00	400,00		400,00	400,00	
1/130000-728050	Entgelte für sonstige Leistungen	2225	3225	24		500,00			500,00	
1/130000-728099	Entgelte für sonstige Leistungen (interne Verr.)	2225	3225	24	3.200,00	3.600,00	3.063,01	3.200,00	3.600,00	3.063,01
1/130000-728100	Entgelte für sonstige Leistungen	2225	3225	24		300,00			300,00	
SU 22 / 32	Summe Aufwendungen / Auszahlungen operative Gebarung				30.400,00	31.600,00	26.251,43	29.800,00	30.900,00	25.416,59
SA 0 / SA 1	(0) Nettoergebnis (21 - 22) / (1) Geldfluss operative Gebarung (31 - 32)				-30.400,00	-31.600,00	-26.251,43	-29.800,00	-30.900,00	-25.416,59
SU 23	Summe Haushaltsrücklagen				0,00	0,00	0,00	0,00	0,00	0,00
SA00	Nettoergebnis nach Zuw./Entn. Haushaltsrücklagen (Saldo 0 +/- SU23)				-30.400,00	-31.600,00	-26.251,43			
Investive Gebarung										
SU 33	Summe Einzahlungen investive Gebarung							0,00	0,00	0,00
1/130000-042200	Amts-, Betriebs- und Geschäftsausstattung		3415	41				300,00	300,00	
SU 34	Summe Auszahlungen investive Gebarung							300,00	300,00	0,00
SA2	Saldo (2) Geldfluss aus der Investiven Gebarung (33 - 34)							-300,00	-300,00	0,00
SA3	Saldo (3) Nettofinanzierungssaldo (Saldo 1 + Saldo 2)							-30.100,00	-31.200,00	-25.416,59
Finanzierungstätigkeit										
SU 35	Summe Einzahlungen aus der Finanzierungstätigkeit							0,00	0,00	0,00
SU 36	Summe Auszahlungen aus der Finanzierungstätigkeit							0,00	0,00	0,00
SA4	Saldo (4) Geldfluss aus der Finanzierungstätigkeit (35 - 36)							0,00	0,00	0,00
SA5	Saldo (5) Geldfluss aus der voranschlagswirksamen Gebarung (Saldo 3 + Saldo 4)							-30.100,00	-31.200,00	-25.416,59
131	Bau- und Feuerpolizei									
131000	Bau- und Feuerpolizei									
Operative Gebarung										
2/131000+816290	Kostenbeiträge (Kostenersätze) für so.Leist.(Sta258 KoErs.Feuerbesch.)	2114	3114	13	100,00	100,00	265,20	100,00	100,00	265,20

		MVAG	MVAG	QU	Ergebnisvoranschlag			Finanzierungsvoranschlag		
		EH	FH		VA 2022	VA 2021	RA 2020	VA 2022	VA 2021	RA 2020
2/131000+816390	Kostenbeiträge (Kostensätze) für sonstige Leistungen (STA.248)	2114	3114	13	1.000,00	1.000,00	452,16	1.000,00	1.000,00	2.252,16
2/131000+817300	Erträge aus der Auflösung v. sonstigen Rückst. (Urlaube)	2117					3.371,24			
2/131000+863000	Transfers von sonstigen Trägern öffentlichen Rechts und Sozialversicherungsträgern	2121	3121	15	5.300,00	15.700,00	14.959,76	5.300,00	15.700,00	13.700,89
SU 21 / 31	Summe Erträge / Einzahlungen operative Gebarung				6.400,00	16.800,00	19.048,36	6.400,00	16.800,00	16.218,25
1/131000-400100	Geringwertige Wirtschaftsgüter des Anlagevermögens	2221	3221	23	200,00	500,00	99,90	200,00	500,00	99,90
1/131000-413090	Handelswaren	2221	3221	23	200,00	200,00	365,52	200,00	200,00	365,52
1/131000-459190	Sonstige Verbrauchsgüter	2221	3221	23	1.500,00	1.500,00	532,78	1.500,00	1.500,00	532,78
1/131000-510000	Geldbezüge der Vertragsbediensteten der Verwaltung	2211	3211	20	309.500,00	323.900,00	291.772,81	309.500,00	323.900,00	291.772,81
1/131000-520000	Geldbezüge der ganzjährig beschäftigten Angestellten	2211	3211	20		26.400,00	18.363,06		26.400,00	18.363,06
1/131000-563000	Sonstige Aufwandsentschädigungen	2213	3213	20	2.300,00	1.700,00	1.910,92	2.300,00	1.700,00	1.910,92
1/131000-565000	Mehrleistungsvergütungen	2211	3211	20	4.000,00	16.200,00		4.000,00	16.200,00	
1/131000-569000	Sonstige Nebengebühren	2211	3211	20	12.200,00	12.400,00	12.035,88	12.200,00	12.400,00	12.035,88
1/131000-580000	Dienstgeberbeiträge zum Ausgleichsfonds für Familienbeihilfen	2212	3212	20	10.900,00	11.700,00	9.957,66	10.900,00	11.700,00	9.957,66
1/131000-582090	Sonstige Dienstgeberbeiträge zur sozialen Sicherheit	2212	3212	20	64.100,00	74.200,00	67.334,42	64.100,00	74.200,00	67.334,42
1/131000-582190	Sonst.DGB.zur soz.Sicherheit (Abfertigung neu)	2212	3212	20	3.600,00	4.400,00	3.737,18	3.600,00	4.400,00	3.737,18
1/131000-591000	Dotierung von Rückstellungen für Abfertigungen	2214			4.200,00	1.600,00	5.534,61			
1/131000-592000	Dotierung von Rückstellungen für Jubiläumswendungen	2214			6.800,00	5.700,00	7.420,35			
1/131000-593000	Dotierung von Rückstellungen für nicht konsumierte Urlaube	2214			800,00	800,00	1.693,18			
1/131000-618100	Instandhaltung v.sonst.Anlagen	2224	3224	24		100,00			100,00	
1/131000-631500	Telekommunikationsdienste	2222	3222	24	500,00	200,00	278,86	500,00	200,00	278,86
1/131000-691000	Schadensvergütungen	2225	3225	24	100,00	100,00	1.800,00	100,00	100,00	1.800,00
1/131000-724090	Reisegebühren	2225	3225	24	400,00	500,00	195,34	400,00	500,00	195,34
1/131000-728099	Entgelte für sonstige Leistungen (interne Verr.)	2225	3225	24	23.200,00	25.700,00	21.705,50	23.200,00	25.700,00	21.705,50
1/131000-728100	Entgelte für sonstige Leistungen	2225	3225	24		100,00			100,00	
1/131000-728200	Entgelte für sonstige Leistungen (Feuerbeschau)	2225	3225	24	300,00	300,00	265,20	300,00	300,00	265,20
1/131000-728300	Entgelte für sonstige Leistungen	2225	3225	24	3.000,00	3.000,00	452,16	3.000,00	3.000,00	452,16
SU 22 / 32	Summe Aufwendungen / Auszahlungen operative Gebarung				447.800,00	511.200,00	445.455,33	436.000,00	503.100,00	430.807,19
SA 0 / SA 1	(0) Nettoergebnis (21 - 22) / (1) Geldfluss operative Gebarung (31 - 32)				-441.400,00	-494.400,00	-426.406,97	-429.600,00	-486.300,00	-414.588,94

	MVAG	MVAG	QU	Ergebnisvoranschlag			Finanzierungsvoranschlag												
				EH	FH		VA 2022	VA 2021	RA 2020	VA 2022	VA 2021	RA 2020							
SU 23																			
SA00																			
Investive Gebarung																			
SU 33																			
SU 34																			
SA2																			
SA3																			
Finanzierungstätigkeit																			
SU 35																			
SU 36																			
SA4																			
SA5																			
132																			
132000																			
Operative Gebarung																			
2/132000+817200																			
SU 21 / 31																			
1/132000-459190																			
1/132000-510000																			
1/132000-510200																			
1/132000-522000																			
1/132000-540000																			
1/132000-565000																			
1/132000-566000																			
1/132000-569000																			
1/132000-580000																			
1/132000-582090																			
1/132000-582190																			
1/132000-590100																			

		MVAG	MVAG	QU	Ergebnisvoranschlag			Finanzierungsvoranschlag		
		EH	FH		VA 2022	VA 2021	RA 2020	VA 2022	VA 2021	RA 2020
1/132000-593000	Dotierung von Rückstellungen für nicht konsumierte Urlaube	2214			200,00	100,00	1.792,02			
1/132000-617000	Instandhaltung von Fahrzeugen	2224	3224	24	100,00	100,00		100,00	100,00	
1/132000-621000	Sonstige Transporte	2222	3222	24	700,00	700,00	547,80	700,00	700,00	547,80
1/132000-631500	Telekommunikationsdienste	2222	3222	24	1.000,00	1.200,00	204,76	1.000,00	1.200,00	204,76
1/132000-724090	Reisegebühren	2225	3225	24	200,00	200,00	55,40	200,00	200,00	55,40
1/132000-728000	Entgelte für sonstige Leistungen	2225	3225	24	300,00	300,00		300,00	300,00	
1/132000-728099	Entgelte für sonstige Leistungen (interne Verr.)	2225	3225	24	3.200,00	3.600,00	3.063,01	3.200,00	3.600,00	3.063,01
SU 22 / 32	Summe Aufwendungen / Auszahlungen operative Gebarung				322.300,00	192.300,00	203.573,34	322.100,00	192.200,00	201.781,32
SA 0 / SA 1	(0) Nettoergebnis (21 - 22) / (1) Geldfluss operative Gebarung (31 - 32)				-322.300,00	-192.300,00	-195.498,76	-322.100,00	-192.200,00	-201.781,32
SU 23	Summe Haushaltsrücklagen				0,00	0,00	0,00	0,00	0,00	0,00
SA00	Nettoergebnis nach Zuw./Entn. Haushaltsrücklagen (Saldo 0 +/- SU23)				-322.300,00	-192.300,00	-195.498,76			
Investive Gebarung										
SU 33	Summe Einzahlungen investive Gebarung							0,00	0,00	0,00
SU 34	Summe Auszahlungen investive Gebarung							0,00	0,00	0,00
SA2	Saldo (2) Geldfluss aus der Investiven Gebarung (33 - 34)							0,00	0,00	0,00
SA3	Saldo (3) Nettofinanzierungssaldo (Saldo 1 + Saldo 2)							-322.100,00	-192.200,00	-201.781,32
Finanzierungstätigkeit										
SU 35	Summe Einzahlungen aus der Finanzierungstätigkeit							0,00	0,00	0,00
SU 36	Summe Auszahlungen aus der Finanzierungstätigkeit							0,00	0,00	0,00
SA4	Saldo (4) Geldfluss aus der Finanzierungstätigkeit (35 - 36)							0,00	0,00	0,00
SA5	Saldo (5) Geldfluss aus der voranschlagswirksamen Gebarung (Saldo 3 + Saldo 4)							-322.100,00	-192.200,00	-201.781,32
133	Veterinärpolizei									
133000	Veterinärpolizei									
Operative Gebarung										
2/133000+812190	Gebühren für sonstige Leistungen (Fleischbeschau)	2114	3114	13	200,00	200,00	286,00	200,00	200,00	286,00
2/133000+812290	Gebühren für sonstige Leistungen (Fleischuntersuchungsgebühr)	2114	3114	13	400,00	400,00	305,70	400,00	400,00	305,70
2/133000+817100	Erträge aus der Auflösung v. sonstigen Rückst. (Abfertigungen)	2117			100,00	39.900,00				
2/133000+817200	Erträge aus der Auflösung v. sonstigen Rückst. (Jubiläumszuw.)	2117				26.700,00	2.562,52			
2/133000+817300	Erträge aus der Auflösung v. sonstigen Rückst. (Urlaube)	2117					2.220,45			

		MVAG	MVAG	QU	Ergebnisvoranschlag			Finanzierungsvoranschlag		
		EH	FH		VA 2022	VA 2021	RA 2020	VA 2022	VA 2021	RA 2020
2/133000+863000	Transfers von sonstigen Trägern öffentlichen Rechts und Sozialversicherungsträgern	2121	3121	15		7.500,00	8.668,16		7.500,00	8.646,91
SU 21 / 31	Summe Erträge / Einzahlungen operative Gebarung				700,00	74.700,00	14.042,83	600,00	8.100,00	9.238,61
1/133000-400100	Geringwertige Wirtschaftsgüter des Anlagevermögens	2221	3221	23		100,00			100,00	
1/133000-459190	Sonstige Verbrauchsgüter	2221	3221	23	400,00	400,00	133,37	400,00	400,00	133,37
1/133000-510000	Geldbezüge der Vertragsbediensteten der Verwaltung	2211	3211	20	134.300,00	139.400,00	136.597,84	134.300,00	139.400,00	136.597,84
1/133000-510200	Geldbezüge der Vertragsbediensteten der Verwaltung	2211	3211	20	81.600,00	20.300,00		81.600,00	20.300,00	
1/133000-563000	Sonstige Aufwandsentschädigungen	2213	3213	20	100,00	100,00	181,92	100,00	100,00	181,92
1/133000-565000	Mehrleistungsvergütungen	2211	3211	20	3.100,00	1.800,00	2.817,67	3.100,00	1.800,00	2.817,67
1/133000-566000	Zuwendungen aus Anlass von Dienstjubiläen	2212	3212	20			442,91			442,91
1/133000-569000	Sonstige Nebengebühren	2211	3211	20	500,00	500,00	527,63	500,00	500,00	527,63
1/133000-580000	Dienstgeberbeiträge zum Ausgleichsfonds für Familienbeihilfen	2212	3212	20	3.200,00	5.300,00	5.249,30	3.200,00	5.300,00	5.249,30
1/133000-582090	Sonstige Dienstgeberbeiträge zur sozialen Sicherheit	2212	3212	20	22.500,00	25.700,00	25.961,32	22.500,00	25.700,00	25.961,32
1/133000-582190	Sonst.DGB.zur soz.Sicherheit (Abfertigung neu)	2212	3212	20	400,00	200,00	131,89	400,00	200,00	131,89
1/133000-590100	Freiwillige Sozialleistungen (DGB. Betriebspension)	2212	3212	20	200,00	300,00	311,63	200,00	300,00	311,63
1/133000-591000	Dotierung von Rückstellungen für Abfertigungen	2214				3.000,00	5.203,93			
1/133000-592000	Dotierung von Rückstellungen für Jubiläumswendungen	2214			1.200,00	4.000,00	1.000,04			
1/133000-593000	Dotierung von Rückstellungen für nicht konsumierte Urlaube	2214			200,00	200,00	806,44			
1/133000-618100	Instandhaltung v.sonst.Anlagen	2224	3224	24		100,00			100,00	
1/133000-631500	Telekommunikationsdienste	2222	3222	24	200,00	200,00	231,28	200,00	200,00	231,28
1/133000-724090	Reisegebühren	2225	3225	24	700,00	700,00	375,83	700,00	700,00	375,83
1/133000-728000	Entgelte für sonstige Leistungen	2225	3225	24	10.000,00	8.000,00	7.410,47	10.000,00	8.000,00	7.410,47
1/133000-728099	Entgelte für sonstige Leistungen (interne Verr.)	2225	3225	24	6.600,00	7.400,00	6.258,22	6.600,00	7.400,00	6.258,22
1/133000-728100	Entgelte für sonstige Leistungen	2225	3225	24		300,00			300,00	
SU 22 / 32	Summe Aufwendungen / Auszahlungen operative Gebarung				265.200,00	218.000,00	193.641,69	263.800,00	210.800,00	186.631,28
SA 0 / SA 1	(0) Nettoergebnis (21 - 22) / (1) Geldfluss operative Gebarung (31 - 32)				-264.500,00	-143.300,00	-179.598,86	-263.200,00	-202.700,00	-177.392,67
SU 23	Summe Haushaltsrücklagen				0,00	0,00	0,00	0,00	0,00	0,00
SA00	Nettoergebnis nach Zuw./Entn. Haushaltsrücklagen (Saldo 0 +/- SU23)				-264.500,00	-143.300,00	-179.598,86			

	MVAG EH	MVAG FH	QU	Ergebnisvoranschlag			Finanzierungsvoranschlag		
				VA 2022	VA 2021	RA 2020	VA 2022	VA 2021	RA 2020
Investive Gebarung									
SU 33							0,00	0,00	0,00
SU 34							0,00	0,00	0,00
SA2							0,00	0,00	0,00
SA3							-263.200,00	-202.700,00	-177.392,67
Finanzierungstätigkeit									
SU 35							0,00	0,00	0,00
SU 36							0,00	0,00	0,00
SA4							0,00	0,00	0,00
SA5							-263.200,00	-202.700,00	-177.392,67
16 Feuerwehrwesen									
163 Freiwillige Feuerwehren									
163000 Freiwillige Feuerwehren									
Operative Gebarung									
SU 21 / 31				0,00	0,00	0,00	0,00	0,00	0,00
1/163000-631500	2222	3222	24		100,00			100,00	
1/163000-650000	2241	3241	25	32.400,00	21.900,00	23.120,90	32.400,00	21.900,00	23.120,90
1/163000-754000	2231	3231	26	891.000,00	800.400,00	800.400,00	891.000,00	800.400,00	800.400,00
1/163000-754200	2231	3231	26	130.000,00	130.000,00	130.000,00	130.000,00	130.000,00	130.000,00
5/163000-774000	2231		43	1.145.000,00					
SU 22 / 32				2.198.400,00	952.400,00	953.520,90	1.053.400,00	952.400,00	953.520,90
SA 0 / SA 1				-2.198.400,00	-952.400,00	-953.520,90	-1.053.400,00	-952.400,00	-953.520,90
SU 23				0,00	0,00	0,00	0,00	0,00	0,00
SA00				-2.198.400,00	-952.400,00	-953.520,90			
Investive Gebarung									
SU 33							0,00	0,00	0,00
5/163000-774000		3431	43				1.145.000,00		
SU 34							1.145.000,00	0,00	0,00
SA2							-1.145.000,00	0,00	0,00
SA3							-2.198.400,00	-952.400,00	-953.520,90

	MVAG EH	MVAG FH	QU	Ergebnisvoranschlag			Finanzierungsvoranschlag		
				VA 2022	VA 2021	RA 2020	VA 2022	VA 2021	RA 2020
Finanzierungstätigkeit									
6/163000+346000			3514 55				1.145.000,00		
SU 35	Summe Einzahlungen aus der Finanzierungstätigkeit						1.145.000,00	0,00	0,00
1/163000-346000			3614 65				68.100,00	66.900,00	65.599,20
SU 36	Summe Auszahlungen aus der Finanzierungstätigkeit						68.100,00	66.900,00	65.599,20
SA4	Saldo (4) Geldfluss aus der Finanzierungstätigkeit (35 – 36)						1.076.900,00	-66.900,00	-65.599,20
SA5	Saldo (5) Geldfluss aus der voranschlagswirksamen Gebarung (Saldo 3 + Saldo 4)						-1.121.500,00	-1.019.300,00	-1.019.120,10
17 Katastrophendienst									
170 Allgemeine Angelegenheiten									
170000 Allgemeine Angelegenheiten									
Operative Gebarung									
SU 21 / 31	Summe Erträge / Einzahlungen operative Gebarung			0,00	0,00	0,00	0,00	0,00	0,00
1/170000-459090			2221 3221 23				94,00		94,00
1/170000-680000			2226	700,00	800,00		776,17		
1/170000-728000			2225 3225 24	2.000,00	1.500,00		2.000,00	1.500,00	
SU 22 / 32	Summe Aufwendungen / Auszahlungen operative Gebarung			2.700,00	2.300,00	870,17	2.000,00	1.500,00	94,00
SA 0 / SA 1	(0) Nettoergebnis (21 - 22) / (1) Geldfluss operative Gebarung (31 – 32)			-2.700,00	-2.300,00	-870,17	-2.000,00	-1.500,00	-94,00
SU 23	Summe Haushaltsrücklagen			0,00	0,00	0,00	0,00	0,00	0,00
SA00	Nettoergebnis nach Zuw./Entn. Haushaltsrücklagen (Saldo 0 +/- SU23)			-2.700,00	-2.300,00	-870,17			
Investive Gebarung									
SU 33	Summe Einzahlungen investive Gebarung						0,00	0,00	0,00
1/170000-042000			3415 41				100.000,00	50.000,00	
1/170000-042091			3415 41				1.500,00	1.500,00	
SU 34	Summe Auszahlungen investive Gebarung						101.500,00	51.500,00	0,00
SA2	Saldo (2) Geldfluss aus der Investiven Gebarung (33 – 34)						-101.500,00	-51.500,00	0,00
SA3	Saldo (3) Nettofinanzierungssaldo (Saldo 1 + Saldo 2)						-103.500,00	-53.000,00	-94,00
Finanzierungstätigkeit									
SU 35	Summe Einzahlungen aus der Finanzierungstätigkeit						0,00	0,00	0,00
SU 36	Summe Auszahlungen aus der Finanzierungstätigkeit						0,00	0,00	0,00
SA4	Saldo (4) Geldfluss aus der Finanzierungstätigkeit (35 – 36)						0,00	0,00	0,00
SA5	Saldo (5) Geldfluss aus der voranschlagswirksamen Gebarung (Saldo 3 + Saldo 4)						-103.500,00	-53.000,00	-94,00

		MVAG EH	MVAG FH	QU	Ergebnisvoranschlag			Finanzierungsvoranschlag		
					VA 2022	VA 2021	RA 2020	VA 2022	VA 2021	RA 2020
2 Unterricht, Erziehung, Sport und Wissenschaft										
20	Gesonderte Verwaltung									
200	Schulamt									
200000	Schulamt									
Operative Gebarung										
2/200000+817200	Erträge aus der Auflösung v. sonstigen Rückst. (Jubiläumsw.)	2117			100,00					
2/200000+817300	Erträge aus der Auflösung v. sonstigen Rückst. (Urlaube)	2117					716,24			
SU 21 / 31	Summe Erträge / Einzahlungen operative Gebarung				100,00	0,00	716,24	0,00	0,00	0,00
1/200000-400000	Geringwertige Wirtschaftsgüter des Anlagevermögens	2221	3221	23	100,00	100,00		100,00	100,00	
1/200000-400100	Geringwertige Wirtschaftsgüter des Anlagevermögens	2221	3221	23	100,00	400,00	185,74	100,00	400,00	185,74
1/200000-400500	Geringwertige Wirtschaftsgüter des Anlagevermögens	2221	3221	23	400,00	400,00	393,79	400,00	400,00	393,79
1/200000-459090	Sonstige Verbrauchsgüter	2221	3221	23	200,00	200,00	25,96	200,00	200,00	25,96
1/200000-459190	Sonstige Verbrauchsgüter	2221	3221	23	1.200,00	1.200,00	591,43	1.200,00	1.200,00	591,43
1/200000-510000	Geldbezüge der Vertragsbediensteten der Verwaltung	2211	3211	20	245.600,00	228.000,00	218.220,56	245.600,00	228.000,00	218.220,56
1/200000-563000	Sonstige Aufwandsentschädigungen	2213	3213	20	500,00	500,00	469,18	500,00	500,00	469,18
1/200000-565000	Mehrleistungsvergütungen	2211	3211	20	5.700,00	5.500,00	4.616,13	5.700,00	5.500,00	4.616,13
1/200000-569000	Sonstige Nebengebühren	2211	3211	20	5.800,00	5.700,00	5.525,88	5.800,00	5.700,00	5.525,88
1/200000-580000	Dienstgeberbeiträge zum Ausgleichsfonds für Familienbeihilfen	2212	3212	20	9.900,00	9.400,00	8.909,26	9.900,00	9.400,00	8.909,26
1/200000-582090	Sonstige Dienstgeberbeiträge zur sozialen Sicherheit	2212	3212	20	47.700,00	44.600,00	42.795,52	47.700,00	44.600,00	42.795,52
1/200000-582190	Sonst.DGB.zur soz.Sicherheit (Abfertigung neu)	2212	3212	20	500,00	400,00	343,76	500,00	400,00	343,76
1/200000-590100	Freiwillige Sozialleistungen (DGB. Betriebspension)	2212	3212	20	400,00	400,00	385,83	400,00	400,00	385,83
1/200000-591000	Dotierung von Rückstellungen für Abfertigungen	2214			10.300,00	11.200,00	22.907,98			
1/200000-592000	Dotierung von Rückstellungen für Jubiläumswendungen	2214			4.300,00	5.300,00	8.045,67			
1/200000-593000	Dotierung von Rückstellungen für nicht konsumierte Urlaube	2214			1.200,00	1.200,00	1.163,29			
1/200000-618100	Instandhaltung v.sonst.Anlagen	2224	3224	24		100,00			100,00	
1/200000-631500	Telekommunikationsdienste	2222	3222	24	1.000,00	1.100,00	704,71	1.000,00	1.100,00	704,71
1/200000-680000	Planmäßige Abschreibung	2226			2.300,00	2.300,00	2.405,27			

		MVAG			Ergebnisvoranschlag			Finanzierungsvoranschlag		
		EH	FH	QU	VA 2022	VA 2021	RA 2020	VA 2022	VA 2021	RA 2020
1/200000-723000	Amtspauschalien und Repräsentationsaufwendungen	2225	3225	24	300,00	300,00	49,00	300,00	300,00	49,00
1/200000-724090	Reisegebühren	2225	3225	24	200,00	200,00	131,78	200,00	200,00	131,78
1/200000-728050	Entgelte für sonstige Leistungen	2225	3225	24	2.400,00	4.400,00	1.642,31	2.400,00	4.400,00	1.642,31
1/200000-728099	Entgelte für sonstige Leistungen (interne Verr.)	2225	3225	24	19.900,00	22.100,00	18.642,48	19.900,00	22.100,00	18.642,48
1/200000-768000	Sonstige Transfers an private Haushalte	2234	3234	27	20.000,00	20.000,00	14.680,00	20.000,00	20.000,00	14.680,00
SU 22 / 32	Summe Aufwendungen / Auszahlungen operative Gebarung				380.000,00	365.000,00	352.835,53	361.900,00	345.000,00	318.313,32
SA 0 / SA 1	(0) Nettoergebnis (21 - 22) / (1) Geldfluss operative Gebarung (31 - 32)				-379.900,00	-365.000,00	-352.119,29	-361.900,00	-345.000,00	-318.313,32
SU 23	Summe Haushaltsrücklagen				0,00	0,00	0,00	0,00	0,00	0,00
SA00	Nettoergebnis nach Zuw./Entn. Haushaltsrücklagen (Saldo 0 +/- SU23)				-379.900,00	-365.000,00	-352.119,29			
Investive Gebarung										
SU 33	Summe Einzahlungen investive Gebarung							0,00	0,00	0,00
SU 34	Summe Auszahlungen investive Gebarung							0,00	0,00	0,00
SA2	Saldo (2) Geldfluss aus der Investiven Gebarung (33 - 34)							0,00	0,00	0,00
SA3	Saldo (3) Nettofinanzierungssaldo (Saldo 1 + Saldo 2)							-361.900,00	-345.000,00	-318.313,32
Finanzierungstätigkeit										
SU 35	Summe Einzahlungen aus der Finanzierungstätigkeit							0,00	0,00	0,00
SU 36	Summe Auszahlungen aus der Finanzierungstätigkeit							0,00	0,00	0,00
SA4	Saldo (4) Geldfluss aus der Finanzierungstätigkeit (35 - 36)							0,00	0,00	0,00
SA5	Saldo (5) Geldfluss aus der voranschlagswirksamen Gebarung (Saldo 3 + Saldo 4)							-361.900,00	-345.000,00	-318.313,32
202	Sportamt									
202000	Sportamt									
Operative Gebarung										
2/202000+817100	Erträge aus der Auflösung v. sonstigen Rückst. (Abfertigungen)	2117			10.700,00					
2/202000+817200	Erträge aus der Auflösung v. sonstigen Rückst. (Jubiläumsszuw.)	2117					617,33			
2/202000+817300	Erträge aus der Auflösung v. sonstigen Rückst. (Urlaube)	2117					2.232,68			
SU 21 / 31	Summe Erträge / Einzahlungen operative Gebarung				10.700,00	0,00	2.850,01	0,00	0,00	0,00
1/202000-400100	Geringwertige Wirtschaftsgüter des Anlagevermögens	2221	3221	23		200,00			200,00	
1/202000-400500	Geringwertige Wirtschaftsgüter des Anlagevermögens	2221	3221	23	100,00	100,00		100,00	100,00	
1/202000-459190	Sonstige Verbrauchsgüter	2221	3221	23	600,00	600,00	200,05	600,00	600,00	200,05
1/202000-510000	Geldbezüge der Vertragsbediensteten der Verwaltung	2211	3211	20	170.000,00	158.400,00	128.031,15	170.000,00	158.400,00	128.031,15
1/202000-510200	Geldbezüge der Vertragsbediensteten der Verwaltung	2211	3211	20	11.400,00			11.400,00		

		MVAG	MVAG	QU	Ergebnisvoranschlag			Finanzierungsvoranschlag		
		EH	FH		VA 2022	VA 2021	RA 2020	VA 2022	VA 2021	RA 2020
1/202000-563000	Sonstige Aufwandsentschädigungen	2213	3213	20	300,00	400,00	381,12	300,00	400,00	381,12
1/202000-565000	Mehrleistungsvergütungen	2211	3211	20	2.600,00	2.400,00	782,40	2.600,00	2.400,00	782,40
1/202000-569000	Sonstige Nebengebühren	2211	3211	20	6.700,00	6.300,00	5.339,90	6.700,00	6.300,00	5.339,90
1/202000-580000	Dienstgeberbeiträge zum Ausgleichsfonds für Familienbeihilfen	2212	3212	20	7.000,00	6.500,00	5.233,14	7.000,00	6.500,00	5.233,14
1/202000-582090	Sonstige Dienstgeberbeiträge zur sozialen Sicherheit	2212	3212	20	34.000,00	31.600,00	25.234,31	34.000,00	31.600,00	25.234,31
1/202000-582190	Sonst.DGB.zur soz.Sicherheit (Abfertigung neu)	2212	3212	20	1.100,00	1.000,00	619,71	1.100,00	1.000,00	619,71
1/202000-590100	Freiwillige Sozialleistungen (DGB. Betriebspension)	2212	3212	20	800,00	800,00	750,75	800,00	800,00	750,75
1/202000-591000	Dotierung von Rückstellungen für Abfertigungen	2214			1.500,00	2.400,00	4.018,64			
1/202000-592000	Dotierung von Rückstellungen für Jubiläumswendungen	2214			6.500,00	6.200,00	6.972,83			
1/202000-593000	Dotierung von Rückstellungen für nicht konsumierte Urlaube	2214			200,00		7.117,89			
1/202000-618100	Instandhaltung v.sonst.Anlagen	2224	3224	24		100,00			100,00	
1/202000-631500	Telekommunikationsdienste	2222	3222	24	800,00	800,00	815,51	800,00	800,00	815,51
1/202000-680000	Planmäßige Abschreibung	2226			700,00	600,00	632,79			
1/202000-724090	Reisegebühren	2225	3225	24	200,00	200,00	63,81	200,00	200,00	63,81
1/202000-728050	Entgelte für sonstige Leistungen	2225	3225	24	2.800,00	400,00	2.039,71	2.800,00	400,00	2.039,71
1/202000-728099	Entgelte für sonstige Leistungen (interne Verr.)	2225	3225	24	9.900,00	11.000,00	9.321,24	9.900,00	11.000,00	9.321,24
SU 22 / 32	Summe Aufwendungen / Auszahlungen operative Gebarung				257.200,00	230.000,00	197.554,95	248.300,00	220.800,00	178.812,80
SA 0 / SA 1	(0) Nettoergebnis (21 - 22) / (1) Geldfluss operative Gebarung (31 - 32)				-246.500,00	-230.000,00	-194.704,94	-248.300,00	-220.800,00	-178.812,80
SU 23	Summe Haushaltsrücklagen				0,00	0,00	0,00	0,00	0,00	0,00
SA00	Nettoergebnis nach Zuw./Entn. Haushaltsrücklagen (Saldo 0 +/- SU23)				-246.500,00	-230.000,00	-194.704,94			
Investive Gebarung										
SU 33	Summe Einzahlungen investive Gebarung							0,00	0,00	0,00
SU 34	Summe Auszahlungen investive Gebarung							0,00	0,00	0,00
SA2	Saldo (2) Geldfluss aus der Investiven Gebarung (33 - 34)							0,00	0,00	0,00
SA3	Saldo (3) Nettofinanzierungssaldo (Saldo 1 + Saldo 2)							-248.300,00	-220.800,00	-178.812,80
Finanzierungstätigkeit										
SU 35	Summe Einzahlungen aus der Finanzierungstätigkeit							0,00	0,00	0,00
SU 36	Summe Auszahlungen aus der Finanzierungstätigkeit							0,00	0,00	0,00
SA4	Saldo (4) Geldfluss aus der Finanzierungstätigkeit (35 - 36)							0,00	0,00	0,00
SA5	Saldo (5) Geldfluss aus der voranschlagswirksamen Gebarung (Saldo 3 + Saldo 4)							-248.300,00	-220.800,00	-178.812,80

	MVAG EH	MVAG FH	QU	Ergebnisvoranschlag			Finanzierungsvoranschlag			
				VA 2022	VA 2021	RA 2020	VA 2022	VA 2021	RA 2020	
21	Allgemeinbildender Unterricht									
210	Allgemeinbildende Pflichtschulen, gemeinsame Kosten									
210000	Allgemeinbildende Pflichtschulen									
Operative Gebarung										
2/210000+828000	Rückersätze von Aufwendungen	2116	3116	18			3.980,00		3.980,00	
SU 21 / 31	Summe Erträge / Einzahlungen operative Gebarung				0,00	0,00	3.980,00	0,00	0,00	3.980,00
1/210000-680000	Planmäßige Abschreibung	2226			7.800,00	7.800,00	7.783,19			
1/210000-752000	Transfers an Gemeinden, Gemeindeverb. und Gemeindefonds	2231	3231	26	135.000,00	135.000,00	96.206,20	135.000,00	135.000,00	96.206,20
SU 22 / 32	Summe Aufwendungen / Auszahlungen operative Gebarung				142.800,00	142.800,00	103.989,39	135.000,00	135.000,00	96.206,20
SA 0 / SA 1	(0) Nettoergebnis (21 - 22) / (1) Geldfluss operative Gebarung (31 - 32)				-142.800,00	-142.800,00	-100.009,39	-135.000,00	-135.000,00	-92.226,20
SU 23	Summe Haushaltsrücklagen				0,00	0,00	0,00	0,00	0,00	0,00
SA00	Nettoergebnis nach Zuw./Entn. Haushaltsrücklagen (Saldo 0 +/- SU23)				-142.800,00	-142.800,00	-100.009,39			
Investive Gebarung										
SU 33	Summe Einzahlungen investive Gebarung							0,00	0,00	0,00
SU 34	Summe Auszahlungen investive Gebarung							0,00	0,00	0,00
SA2	Saldo (2) Geldfluss aus der Investiven Gebarung (33 - 34)							0,00	0,00	0,00
SA3	Saldo (3) Nettofinanzierungssaldo (Saldo 1 + Saldo 2)							-135.000,00	-135.000,00	-92.226,20
Finanzierungstätigkeit										
SU 35	Summe Einzahlungen aus der Finanzierungstätigkeit							0,00	0,00	0,00
SU 36	Summe Auszahlungen aus der Finanzierungstätigkeit							0,00	0,00	0,00
SA4	Saldo (4) Geldfluss aus der Finanzierungstätigkeit (35 - 36)							0,00	0,00	0,00
SA5	Saldo (5) Geldfluss aus der voranschlagswirksamen Gebarung (Saldo 3 + Saldo 4)							-135.000,00	-135.000,00	-92.226,20
211	Volksschulen									
211000	Volksschulen									
Operative Gebarung										
2/211000+808000	Veräußerung von Waren	2116	3116	16		3.000,00			3.000,00	
2/211000+808100	Veräußerung von Waren	2116	3116	16	4.000,00		3.986,67	4.000,00	4.229,38	
2/211000+810090	Erträge aus Leistungen	2114	3114	13	25.000,00	25.000,00	21.114,26	25.000,00	25.000,00	20.241,69
2/211000+811190	Miet- und Pachtertrag (Sta.275 u.a.)	2115	3115	14	35.000,00	35.000,00	14.081,18	35.000,00	35.000,00	17.824,99
2/211000+813000	Erträge aus der Auflösung von Investitionszuschüssen (Kapitaltransfers)	2127			77.200,00	77.200,00	38.613,71			
2/211000+816090	Kostenbeiträge (Kostenersätze) für sonstige Leistungen	2114	3114	13			15.309,00		15.309,00	
2/211000+816190	Kostenbeiträge (Kostenersätze) für sonstige Leistungen (Sta.183+188)	2114	3114	13	25.000,00	25.000,00	29.236,20	25.000,00	25.000,00	35.934,20

		MVAG	MVAG	QU	Ergebnisvoranschlag			Finanzierungsvoranschlag		
		EH	FH		VA 2022	VA 2021	RA 2020	VA 2022	VA 2021	RA 2020
2/211000+816290	Kostenbeiträge (Kostenersätze) für so.Leist. (Sta.83+191+213+214+215)	2114	3114	13	370.000,00	365.000,00	261.613,05	370.000,00	365.000,00	264.285,99
2/211000+816390	Kostenbeiträge (Kostenersätze) für sonstige Leistungen	2114	3114	13	20.000,00	20.000,00	11.718,40	20.000,00	20.000,00	11.587,60
2/211000+816590	Kostenbeiträge (Kostenersätze) für sonstige Leistungen (Sta.355)	2114	3114	13	5.000,00	15.000,00	5.144,00	5.000,00	15.000,00	7.841,16
2/211000+817100	Erträge aus der Auflösung v. sonstigen Rückst. (Abfertigungen)	2117				13.200,00	57.556,78			
2/211000+817200	Erträge aus der Auflösung v. sonstigen Rückst. (Jubiläumsszuw.)	2117			6.300,00		17.205,21			
2/211000+817300	Erträge aus der Auflösung v. sonstigen Rückst. (Urlaube)	2117					10.887,49			
2/211000+823000	Sonstige Zinserträge	2131	3131	14	100,00	100,00		100,00	100,00	
2/211000+861000	Transfers von Ländern, Landesfonds und Landesk. (Förd. Ferienbetreuung)	2121	3121	15	10.000,00	8.000,00	12.958,34	10.000,00	8.000,00	12.958,34
2/211000+861100	Transfers von Ländern, Landesfonds und Landesk. (Personalf. f. Nachm.Betreuung)	2121	3121	15	220.000,00	220.000,00	215.340,74	220.000,00	220.000,00	215.340,74
2/211000+861200	Transfers von Ländern, Landesfonds u. Landesk. (Schul-u.KIGA Förderung LRG)	2121	3121	15	30.000,00		83.200,00	30.000,00		83.200,00
2/211000+861500	Transfers von Ländern, Landesfonds und Landeskammern (Annuitätenzusch.)	2121	3121	15	151.700,00	11.800,00	14.388,59	151.700,00	11.800,00	14.388,59
2/211000+863000	Transfers von sonstigen Trägern öffentlichen Rechts und Sozialversicherungsträgern	2121	3121	15	11.800,00	16.200,00	18.258,98	11.800,00	16.200,00	17.239,74
SU 21 / 31	Summe Erträge / Einzahlungen operative Gebarung				991.100,00	834.500,00	830.612,60	907.600,00	744.100,00	720.381,42
1/211000-400000	Geringwertige Wirtschaftsgüter des Anlagevermögens	2221	3221	23	6.000,00	6.000,00	5.659,28	6.000,00	6.000,00	5.659,28
1/211000-400100	Geringwertige Wirtschaftsgüter des Anlagevermögens	2221	3221	23		100,00			100,00	
1/211000-400200	Geringwertige Wirtschaftsgüter des Anlagevermögens	2221	3221	23	9.400,00	9.100,00	10.261,32	9.400,00	9.100,00	10.261,32
1/211000-400400	Geringwertige Wirtschaftsgüter des Anlagevermögens	2221	3221	23	5.000,00	5.000,00	7.528,90	5.000,00	5.000,00	7.528,90
1/211000-400500	Geringwertige Wirtschaftsgüter des Anlagevermögens	2221	3221	23	1.000,00	1.000,00	7.011,91	1.000,00	1.000,00	7.011,91
1/211000-430000	Lebensmittel	2221	3221	23	3.000,00	3.000,00	3.134,77	3.000,00	3.000,00	3.134,77
1/211000-452000	Treibstoffe	2221	3221	23	300,00	300,00	269,91	300,00	300,00	269,91
1/211000-452099	Treibstoffe (interne Verr.)	2221	3221	23	500,00	500,00	460,98	500,00	500,00	460,98
1/211000-459090	Sonstige Verbrauchsgüter	2221	3221	23	8.500,00	8.500,00	5.896,59	8.500,00	8.500,00	5.896,59
1/211000-459190	Sonstige Verbrauchsgüter	2221	3221	23	18.100,00	18.100,00	17.306,44	18.100,00	18.100,00	17.306,44
1/211000-459290	Sonstige Verbrauchsgüter	2221	3221	23	35.000,00	26.300,00	41.755,98	35.000,00	26.300,00	41.755,98
1/211000-459490	Sonstige Verbrauchsgüter	2221	3221	23	6.000,00	6.000,00	2.888,22	6.000,00	6.000,00	2.888,22
1/211000-459590	Sonstige Verbrauchsgüter	2221	3221	23	1.500,00	1.500,00	1.530,22	1.500,00	1.500,00	1.530,22

		MVAG	MVAG	QU	Ergebnisvoranschlag			Finanzierungsvoranschlag		
		EH	FH		VA 2022	VA 2021	RA 2020	VA 2022	VA 2021	RA 2020
1/211000-510000	Geldbezüge der Vertragsbediensteten der Verwaltung	2211	3211	20	112.500,00	135.700,00	122.586,48	112.500,00	135.700,00	122.586,48
1/211000-510200	Geldbezüge der Vertragsbediensteten der Verwaltung	2211	3211	20	10.500,00		52.187,29	10.500,00		52.187,29
1/211000-511000	Geldbezüge der Vertragsbediensteten in handwerklicher Verwendung	2211	3211	20	986.900,00	973.400,00	848.248,70	986.900,00	973.400,00	848.248,70
1/211000-511200	Geldbezüge der Vertragsbediensteten in handwerklicher Verwendung	2211	3211	20		32.400,00			32.400,00	
1/211000-520000	Geldbezüge der ganzjährig beschäftigten Angestellten	2211	3211	20	18.300,00	17.700,00	17.020,62	18.300,00	17.700,00	17.020,62
1/211000-523000	Geldbezüge der nicht ganzjährig beschäftigten Arbeiter	2211	3211	20	50.000,00	23.600,00	29.068,29	50.000,00	23.600,00	29.068,29
1/211000-563000	Sonstige Aufwandsentschädigungen	2213	3213	20	4.600,00	3.200,00	2.931,62	4.600,00	3.200,00	2.931,62
1/211000-565000	Mehrleistungsvergütungen	2211	3211	20	5.600,00	5.400,00	217,56	5.600,00	5.400,00	217,56
1/211000-566000	Zuwendungen aus Anlass von Dienstjubiläen	2212	3212	20	6.000,00		4.051,60	6.000,00		4.051,60
1/211000-569000	Sonstige Nebengebühren	2211	3211	20	3.200,00	3.800,00	3.642,62	3.200,00	3.800,00	3.642,62
1/211000-580000	Dienstgeberbeiträge zum Ausgleichsfonds für Familienbeihilfen	2212	3212	20	43.000,00	41.300,00	37.545,19	43.000,00	41.300,00	37.545,19
1/211000-582090	Sonstige Dienstgeberbeiträge zur sozialen Sicherheit	2212	3212	20	235.200,00	238.100,00	212.995,73	235.200,00	238.100,00	212.995,73
1/211000-582190	Sonst.DGB.zur soz.Sicherheit (Abfertigung neu)	2212	3212	20	11.900,00	11.000,00	9.159,52	11.900,00	11.000,00	9.159,52
1/211000-590100	Freiwillige Sozialleistungen	2212	3212	20	100,00	100,00	77,10	100,00	100,00	77,10
1/211000-591000	Dotierung von Rückstellungen für Abfertigungen	2214			11.600,00	13.800,00	22.166,32			
1/211000-592000	Dotierung von Rückstellungen für Jubiläumszuwendungen	2214			10.800,00	11.900,00	11.282,00			
1/211000-593000	Dotierung von Rückstellungen für nicht konsumierte Urlaube	2214			1.200,00	1.300,00	9.626,29			
1/211000-600100	Energiebezüge: Strom	2222	3222	24	42.200,00	39.100,00	45.529,31	42.200,00	39.100,00	45.529,31
1/211000-600190	Energiebezüge: Gas	2222	3222	24	32.800,00	32.800,00	24.221,35	32.800,00	32.800,00	24.221,35
1/211000-600390	Energiebezüge: Wärme	2222	3222	24	174.400,00	162.200,00	251.571,35	174.400,00	162.200,00	251.571,35
1/211000-613200	Instandhaltung von sonstigen Grundstückseinrichtungen	2224	3224	24	29.500,00	60.300,00	3.586,36	29.500,00	60.300,00	3.586,36
1/211000-613299	Instandhaltung von sonstigen Grundstückseinrichtungen (interne Verr.)	2224	3224	24	10.000,00	20.000,00	12.941,23	10.000,00	20.000,00	12.941,23
1/211000-614000	Instandhaltung von Gebäuden und Bauten	2224	3224	24	199.800,00	176.400,00	186.407,64	199.800,00	176.400,00	186.407,64
1/211000-614099	Instandhaltung von Gebäuden und Bauten (interne Verr.)	2224	3224	24	50.000,00	50.000,00	16.684,85	50.000,00	50.000,00	16.684,85
1/211000-616400	Instandhaltung von Maschinen und maschinellen Anlagen	2224	3224	24	3.500,00	3.500,00	2.269,65	3.500,00	3.500,00	2.269,65
1/211000-618000	Instandhaltung v.sonstigen Anlagen	2224	3224	24	300,00	300,00		300,00	300,00	

		MVAG	MVAG	QU	Ergebnisvoranschlag			Finanzierungsvoranschlag		
		EH	FH		VA 2022	VA 2021	RA 2020	VA 2022	VA 2021	RA 2020
1/211000-618100	Instandhaltung v.sonst.Anlagen	2224	3224	24		1.000,00			1.000,00	
1/211000-618400	Instandhaltung v.sonst.Anlagen	2224	3224	24	10.000,00	10.000,00	4.214,46	10.000,00	10.000,00	4.214,46
1/211000-618499	Instandhaltung von sonstigen Anlagen (interne Verr.)	2224	3224	24	5.000,00	5.000,00	2.518,44	5.000,00	5.000,00	2.518,44
1/211000-618700	Instandhaltung von sonstigen Anlagen	2224	3224	24	2.000,00	2.000,00	2.420,43	2.000,00	2.000,00	2.420,43
1/211000-618799	Instandhaltung von sonstigen Anlagen (interne Verr.)	2224	3224	24	1.000,00	1.000,00		1.000,00	1.000,00	
1/211000-621000	Sonstige Transporte	2222	3222	24	39.000,00	39.000,00	27.590,00	39.000,00	39.000,00	27.590,00
1/211000-621400	Sonstige Transporte	2222	3222	24	11.500,00	11.500,00	7.306,60	11.500,00	11.500,00	7.306,60
1/211000-631500	Telekommunikationsdienste	2222	3222	24	11.000,00	10.000,00	11.954,95	11.000,00	10.000,00	11.251,33
1/211000-640000	Rechts- und Beratungsaufwand	2222	3222	24	3.000,00	3.000,00	1.919,06	3.000,00	3.000,00	1.919,06
1/211000-650000	Zinsen für Finanzschulden in Euro	2241	3241	25	36.700,00	48.700,00	20.012,54	36.700,00	48.700,00	20.012,54
1/211000-670000	Versicherungen	2222	3222	24	30.000,00	28.000,00	27.902,61	30.000,00	28.000,00	27.902,61
1/211000-680000	Planmäßige Abschreibung	2226			704.300,00	706.400,00	702.591,00			
1/211000-691000	Schadensvergütungen	2225	3225	24		2.000,00	2.088,80		2.000,00	2.088,80
1/211000-700000	Miet- und Pachtlaufwand	2223	3223	24	5.000,00	50.000,00	1.540,00	5.000,00	50.000,00	1.540,00
1/211000-711200	Gebühren f.d.Benützung v.Gemeindeeinrichtungen u. -anlagen gem. FAG	2225	3225	24	130.600,00	122.800,00	114.254,56	130.600,00	122.800,00	114.254,56
1/211000-722000	Rückersätze von Erträgen	2225	3225	24		30.000,00			30.000,00	
1/211000-723400	Amtspauschalien und Repräsentationsaufwendungen	2225	3225	24	300,00	300,00		300,00	300,00	
1/211000-724090	Reisegebühren	2225	3225	24	600,00	600,00	367,35	600,00	600,00	367,35
1/211000-728000	Entgelte für sonstige Leistungen	2225	3225	24	1.000,00	1.000,00	433,28	1.000,00	1.000,00	433,28
1/211000-728050	Entgelte für sonstige Leistungen	2225	3225	24	26.000,00	20.000,00	25.098,34	26.000,00	20.000,00	25.098,34
1/211000-728099	Entgelte für sonstige Leistungen (interne Verr.)	2225	3225	24	152.600,00	169.300,00	142.485,06	152.600,00	169.300,00	142.485,06
1/211000-728100	Entgelte für sonstige Leistungen	2225	3225	24	6.400,00	6.500,00	4.708,89	6.400,00	6.500,00	4.708,89
1/211000-728200	Entgelte für sonstige Leistungen	2225	3225	24	74.200,00	85.500,00	59.248,97	74.200,00	85.500,00	52.663,51
1/211000-728299	Entgelte für sonstige Leistungen (interne Verr.)	2225	3225	24	5.000,00	5.000,00	2.026,70	5.000,00	5.000,00	2.026,70
1/211000-728300	Entgelte für sonstige Leistungen	2225	3225	24	2.700,00	2.700,00	2.615,36	2.700,00	2.700,00	2.615,36
1/211000-728400	Entgelte für sonstige Leistungen	2225	3225	24	17.500,00	17.500,00	9.471,91	17.500,00	17.500,00	9.471,91
1/211000-728499	Entgelte für sonstige Leistungen (interne Verr.)	2225	3225	24	2.500,00	2.500,00	2.125,44	2.500,00	2.500,00	2.125,44
1/211000-728600	Entgelte für sonstige Leistungen	2225	3225	24	900.000,00	1.005.000,00	684.420,24	900.000,00	1.005.000,00	684.420,24
1/211000-729000	Sonstige Aufwendungen	2225	3225	24	40.000,00	40.000,00	36.293,20	40.000,00	40.000,00	36.293,20
1/211000-729690	Sonstige Aufwendungen (Forderungsabschreibungen)	2225	3225	24	2.000,00			2.000,00		
1/211000-757000	Transfers an private Organisationen ohne Erwerbszweck	2234	3234	27		10.000,00			10.000,00	
SU 22 / 32	Summe Aufwendungen / Auszahlungen operative Gebarung				4.368.100,00	4.579.000,00	3.925.331,38	3.640.200,00	3.845.600,00	3.172.376,69

	MVAG EH	MVAG FH	QU	Ergebnisvoranschlag			Finanzierungsvoranschlag		
				VA 2022	VA 2021	RA 2020	VA 2022	VA 2021	RA 2020
SA 0 / SA 1	(0) Nettoergebnis (21 - 22) / (1) Geldfluss operative Gebarung (31 - 32)			-3.377.000,00	-3.744.500,00	-3.094.718,78	-2.732.600,00	-3.101.500,00	-2.451.995,27
SU 23	Summe Haushaltsrücklagen			0,00	0,00	0,00	0,00	0,00	0,00
SA00	Nettoergebnis nach Zuw./Entn. Haushaltsrücklagen (Saldo 0 +/- SU23)			-3.377.000,00	-3.744.500,00	-3.094.718,78			
Investive Gebarung									
2/211000+301000			3331 33					20.000,00	
SU 33	Summe Einzahlungen investive Gebarung						0,00	20.000,00	0,00
1/211000-010000							2.000,00		1.246,20
1/211000-020000			3413 40				1.000,00	1.000,00	
1/211000-020400			3414 41				3.000,00	15.000,00	
1/211000-042000			3414 41				1.000,00	1.000,00	
1/211000-042000			3415 41				1.000,00	1.000,00	
1/211000-042200			3415 41				85.000,00	20.000,00	29.027,31
1/211000-042400			3415 41				40.000,00	50.000,00	31.285,93
1/211000-042700			3415 41				500,00	500,00	
SU 34	Summe Auszahlungen investive Gebarung						132.500,00	87.500,00	61.559,44
SA2	Saldo (2) Geldfluss aus der Investiven Gebarung (33 - 34)						-132.500,00	-67.500,00	-61.559,44
SA3	Saldo (3) Nettofinanzierungssaldo (Saldo 1 + Saldo 2)						-2.865.100,00	-3.169.000,00	-2.513.554,71
Finanzierungstätigkeit									
SU 35	Summe Einzahlungen aus der Finanzierungstätigkeit						0,00	0,00	0,00
1/211000-344100			3611 64					15.800,00	33.952,73
1/211000-346000			3614 65				254.200,00	130.600,00	130.429,87
SU 36	Summe Auszahlungen aus der Finanzierungstätigkeit						254.200,00	146.400,00	164.382,60
SA4	Saldo (4) Geldfluss aus der Finanzierungstätigkeit (35 - 36)						-254.200,00	-146.400,00	-164.382,60
SA5	Saldo (5) Geldfluss aus der voranschlagswirksamen Gebarung (Saldo 3 + Saldo 4)						-3.119.300,00	-3.315.400,00	-2.677.937,31
211001	Volksschulen (Baumkirchnerring)								
Operative Gebarung									
SU 21 / 31	Summe Erträge / Einzahlungen operative Gebarung			0,00	0,00	0,00	0,00	0,00	0,00
SU 22 / 32	Summe Aufwendungen / Auszahlungen operative Gebarung			0,00	0,00	0,00	0,00	0,00	0,00
SA 0 / SA 1	(0) Nettoergebnis (21 - 22) / (1) Geldfluss operative Gebarung (31 - 32)			0,00	0,00	0,00	0,00	0,00	0,00
SU 23	Summe Haushaltsrücklagen			0,00	0,00	0,00	0,00	0,00	0,00
SA00	Nettoergebnis nach Zuw./Entn. Haushaltsrücklagen (Saldo 0 +/- SU23)			0,00	0,00	0,00	0,00	0,00	0,00
Investive Gebarung									
SU 33	Summe Einzahlungen investive Gebarung						0,00	0,00	0,00

		MVAG		QU	Ergebnisvoranschlag			Finanzierungsvoranschlag			
		EH	FH		VA 2022	VA 2021	RA 2020	VA 2022	VA 2021	RA 2020	
5/211001-010000	Gebäude und Bauten		3413	40					792.400,00		
SU 34	Summe Auszahlungen investive Gebarung								792.400,00	0,00	0,00
SA2	Saldo (2) Geldfluss aus der Investiven Gebarung (33 – 34)								-792.400,00	0,00	0,00
SA3	Saldo (3) Nettofinanzierungssaldo (Saldo 1 + Saldo 2)								-792.400,00	0,00	0,00
Finanzierungstätigkeit											
6/211001+346000	Investitionsdarlehen von Finanzunternehmen		3514	55					792.400,00		
SU 35	Summe Einzahlungen aus der Finanzierungstätigkeit								792.400,00	0,00	0,00
SU 36	Summe Auszahlungen aus der Finanzierungstätigkeit								0,00	0,00	0,00
SA4	Saldo (4) Geldfluss aus der Finanzierungstätigkeit (35 – 36)								792.400,00	0,00	0,00
SA5	Saldo (5) Geldfluss aus der voranschlagswirksamen Gebarung (Saldo 3 + Saldo 4)								0,00	0,00	0,00
211002	Volksschulen (Zubau VS Barwitzius)										
Operative Gebarung											
SU 21 / 31	Summe Erträge / Einzahlungen operative Gebarung				0,00	0,00	0,00		0,00	0,00	0,00
1/211002-680000	Planmäßige Abschreibung		2226		5.200,00						
SU 22 / 32	Summe Aufwendungen / Auszahlungen operative Gebarung				5.200,00	0,00	0,00		0,00	0,00	0,00
SA 0 / SA 1	(0) Nettoergebnis (21 - 22) / (1) Geldfluss operative Gebarung (31 – 32)				-5.200,00	0,00	0,00		0,00	0,00	0,00
5/211002-795001	Zuweisung an allgemeine Haushaltsrücklagen		2401				1.028.421,04				
SU 23	Summe Haushaltsrücklagen				0,00	0,00	-1.028.421,04		0,00	0,00	0,00
SA00	Nettoergebnis nach Zuw./Entn. Haushaltsrücklagen (Saldo 0 +/- SU23)				-5.200,00	0,00	-1.028.421,04				
Investive Gebarung											
6/211002+300000	Kapitaltransfers von Bund, Bundesfonds und Bundeskammern		3331	33							2.394.050,00
SU 33	Summe Einzahlungen investive Gebarung								0,00	0,00	2.394.050,00
5/211002-010000	Gebäude und Bauten		3413	40					2.052.100,00		1.365.381,36
5/211002-010099	Gebäude und Bauten (interne Verr.)		3413	40							247,60
5/211002-010100	Gebäude und Bauten (Dachsanierung)		3413	40					500.000,00		
5/211002-042400	Amts-, Betriebs- und Geschäftsausstattung		3415	41					329.000,00		
SU 34	Summe Auszahlungen investive Gebarung								0,00	2.881.100,00	1.365.628,96
SA2	Saldo (2) Geldfluss aus der Investiven Gebarung (33 – 34)								0,00	-2.881.100,00	1.028.421,04
SA3	Saldo (3) Nettofinanzierungssaldo (Saldo 1 + Saldo 2)								0,00	-2.881.100,00	1.028.421,04
Finanzierungstätigkeit											
6/211002+346000	Investitionsdarlehen von Finanzunternehmen		3514	55					2.881.100,00		
SU 35	Summe Einzahlungen aus der Finanzierungstätigkeit								0,00	2.881.100,00	0,00
SU 36	Summe Auszahlungen aus der Finanzierungstätigkeit								0,00	0,00	0,00

		MVAG			Ergebnisvoranschlag			Finanzierungsvoranschlag		
		EH	FH	QU	VA 2022	VA 2021	RA 2020	VA 2022	VA 2021	RA 2020
SA4	Saldo (4) Geldfluss aus der Finanzierungstätigkeit (35 – 36)							0,00	2.881.100,00	0,00
SA5	Saldo (5) Geldfluss aus der voranschlagswirksamen Gebarung (Saldo 3 + Saldo 4)							0,00	0,00	1.028.421,04
211700	Volksschulen (Dachsanierungen)									
Operative Gebarung										
SU 21 / 31	Summe Erträge / Einzahlungen operative Gebarung				0,00	0,00	0,00	0,00	0,00	0,00
1/211700-680000	Planmäßige Abschreibung	2226			2.400,00					
SU 22 / 32	Summe Aufwendungen / Auszahlungen operative Gebarung				2.400,00	0,00	0,00	0,00	0,00	0,00
SA 0 / SA 1	(0) Nettoergebnis (21 - 22) / (1) Geldfluss operative Gebarung (31 – 32)				-2.400,00	0,00	0,00	0,00	0,00	0,00
SU 23	Summe Haushaltsrücklagen				0,00	0,00	0,00	0,00	0,00	0,00
SA00	Nettoergebnis nach Zuw./Entn. Haushaltsrücklagen (Saldo 0 +/- SU23)				-2.400,00	0,00	0,00			
Investive Gebarung										
SU 33	Summe Einzahlungen investive Gebarung							0,00	0,00	0,00
SU 34	Summe Auszahlungen investive Gebarung							0,00	0,00	0,00
SA2	Saldo (2) Geldfluss aus der Investiven Gebarung (33 – 34)							0,00	0,00	0,00
SA3	Saldo (3) Nettofinanzierungssaldo (Saldo 1 + Saldo 2)							0,00	0,00	0,00
Finanzierungstätigkeit										
SU 35	Summe Einzahlungen aus der Finanzierungstätigkeit							0,00	0,00	0,00
SU 36	Summe Auszahlungen aus der Finanzierungstätigkeit							0,00	0,00	0,00
SA4	Saldo (4) Geldfluss aus der Finanzierungstätigkeit (35 – 36)							0,00	0,00	0,00
SA5	Saldo (5) Geldfluss aus der voranschlagswirksamen Gebarung (Saldo 3 + Saldo 4)							0,00	0,00	0,00
212	Hauptschulen									
212000	Mittelschulen									
Operative Gebarung										
2/212000+811190	Miet- und Pachtertrag (Sta274 u.a.)	2115	3115	14	65.000,00	65.000,00	35.850,97	65.000,00	65.000,00	53.127,26
2/212000+813000	Erträge aus der Auflösung von Investitionszuschüssen (Kapitaltransfers)	2127			400,00	400,00	429,17			
2/212000+816090	Kostenbeiträge (Kostenersätze) für sonstige Leistungen	2114	3114	13			10.206,00			10.206,00
2/212000+816190	Kostenbeiträge (Kostenersätze) für so.Leistg.(Sta.182+184+187+189)	2114	3114	13	730.000,00	730.000,00	787.651,80	730.000,00	730.000,00	781.126,88
2/212000+816290	Kostenbeiträge (Kostenersätze) für so.Leistg.(Sta.84+193+194+212)	2114	3114	13	170.000,00	170.000,00	95.979,33	170.000,00	170.000,00	94.667,00
2/212000+816390	Kostenbeiträge (Kostenersätze) für sonstige Leistungen	2114	3114	13	11.000,00	11.000,00	4.683,20	11.000,00	11.000,00	5.189,20
2/212000+816590	Kostenbeiträge (Kostenersätze) für sonstige Leistungen	2114	3114	13	52.300,00	52.300,00	113.178,85	52.300,00	52.300,00	106.263,90
2/212000+817100	Erträge aus der Auflösung v. sonstigen Rückst. (Abfertigungen)	2117			26.300,00		56.200,26			

		MVAG	MVAG	QU	Ergebnisvoranschlag			Finanzierungsvoranschlag		
		EH	FH		VA 2022	VA 2021	RA 2020	VA 2022	VA 2021	RA 2020
2/212000+817200	Erträge aus der Auflösung v. sonstigen Rückst. (Jubiläumsw.)	2117			13.000,00		13.533,00			
2/212000+817300	Erträge aus der Auflösung v. sonstigen Rückst. (Urlaube)	2117					14.674,39			
2/212000+823000	Sonstige Zinserträge	2131	3131	14	100,00	100,00	2,95	100,00	100,00	2,95
2/212000+828000	Rückersätze von Aufwendungen	2116	3116	18	100,00	100,00	99,91	100,00	100,00	99,91
2/212000+861100	Transfers von Ländern, Landesfonds und Landesk. (Personalf. f. Nachm.Betreuung)	2121	3121	15	146.000,00	146.000,00	146.283,41	146.000,00	146.000,00	146.283,41
2/212000+861200	Transfers von Ländern, Landesfonds und Landesammern	2121	3121	15	25.000,00		49.700,00	25.000,00		49.700,00
2/212000+861500	Transfers von Ländern, Landesfonds und Landesammern (Annuitätzusch.)	2121	3121	15	91.000,00	101.400,00	117.724,73	91.000,00	101.400,00	117.724,73
2/212000+863000	Transfers von sonstigen Trägern öffentlichen Rechts und Sozialversicherungsträgern	2121	3121	15			15.406,97			15.918,65
SU 21 / 31	Summe Erträge / Einzahlungen operative Gebarung				1.330.200,00	1.276.300,00	1.461.604,94	1.290.500,00	1.275.900,00	1.380.309,89
1/212000-400000	Geringwertige Wirtschaftsgüter des Anlagevermögens	2221	3221	23	2.500,00	2.500,00	4.174,21	2.500,00	2.500,00	4.174,21
1/212000-400100	Geringwertige Wirtschaftsgüter des Anlagevermögens	2221	3221	23		100,00			100,00	
1/212000-400200	Geringwertige Wirtschaftsgüter des Anlagevermögens	2221	3221	23	6.900,00	6.900,00	12.564,59	6.900,00	6.900,00	12.564,59
1/212000-400400	Geringwertige Wirtschaftsgüter des Anlagevermögens	2221	3221	23	5.000,00	5.000,00	2.312,95	5.000,00	5.000,00	2.312,95
1/212000-400500	Geringwertige Wirtschaftsgüter des Anlagevermögens	2221	3221	23	1.100,00	1.100,00	6.537,93	1.100,00	1.100,00	6.537,93
1/212000-452000	Treibstoffe	2221	3221	23	500,00	300,00	436,62	500,00	300,00	436,62
1/212000-452099	Treibstoffe (interne Verr.)	2221	3221	23	500,00	300,00	899,52	500,00	300,00	899,52
1/212000-459090	Sonstige Verbrauchsgüter	2221	3221	23	7.000,00	7.000,00	5.915,18	7.000,00	7.000,00	5.915,18
1/212000-459190	Sonstige Verbrauchsgüter	2221	3221	23	4.400,00	4.400,00	3.959,65	4.400,00	4.400,00	3.959,65
1/212000-459290	Sonstige Verbrauchsgüter	2221	3221	23	20.300,00	20.300,00	33.138,60	20.300,00	20.300,00	33.138,60
1/212000-459490	Sonstige Verbrauchsgüter	2221	3221	23	4.000,00	4.000,00	2.728,05	4.000,00	4.000,00	2.728,05
1/212000-459590	Sonstige Verbrauchsgüter	2221	3221	23	800,00	800,00	686,80	800,00	800,00	686,80
1/212000-510000	Geldbezüge der Vertragsbediensteten der Verwaltung	2211	3211	20	63.300,00	68.600,00	61.198,36	63.300,00	68.600,00	61.198,36
1/212000-510200	Geldbezüge der Vertragsbediensteten der Verwaltung	2211	3211	20	13.500,00		11.091,27	13.500,00		11.091,27
1/212000-511000	Geldbezüge für Vertragsbedienstete in handwerklicher Verwendung	2211	3211	20	949.900,00	914.400,00	831.036,77	949.900,00	914.400,00	831.036,77
1/212000-511200	Geldbezüge der Vertragsbediensteten in handwerklicher Verwendung	2211	3211	20	27.400,00	18.000,00	19.371,60	27.400,00	18.000,00	19.371,60
1/212000-520000	Geldbezüge der ganzjährig beschäftigten Angestellten	2211	3211	20	119.900,00	117.100,00	112.564,89	119.900,00	117.100,00	112.564,89

		MVAG	MVAG	QU	Ergebnisvoranschlag			Finanzierungsvoranschlag		
		EH	FH		VA 2022	VA 2021	RA 2020	VA 2022	VA 2021	RA 2020
1/212000-520200	Geldbezüge der ganzjährig beschäftigten Angestellten	2211	3211	20	39.200,00	38.700,00		39.200,00	38.700,00	
1/212000-523000	Geldbezüge der nicht ganzjährig beschäftigten Arbeiter	2211	3211	20	50.000,00	24.700,00	27.993,73	50.000,00	24.700,00	27.993,73
1/212000-563000	Sonstige Aufwandsentschädigungen	2213	3213	20	3.700,00	2.700,00	2.488,02	3.700,00	2.700,00	2.488,02
1/212000-565000	Mehrleistungsvergütungen	2211	3211	20	2.500,00	8.600,00	40,13	2.500,00	8.600,00	40,13
1/212000-566000	Zuwendungen aus Anlass von Dienstjubiläen	2212	3212	20	3.000,00		3.007,05	3.000,00		3.007,05
1/212000-569000	Sonstige Nebengebühren	2211	3211	20	4.000,00	4.000,00	3.301,58	4.000,00	4.000,00	3.301,58
1/212000-580000	Dienstgeberbeiträge zum Ausgleichsfonds für Familienbeihilfen	2212	3212	20	42.600,00	38.200,00	36.392,57	42.600,00	38.200,00	36.392,57
1/212000-582090	Sonstige Dienstgeberbeiträge zur sozialen Sicherheit	2212	3212	20	246.600,00	227.300,00	211.519,06	246.600,00	227.300,00	211.519,06
1/212000-582190	Sonst.DGB.zur soz.Sicherheit (Abfertigung neu)	2212	3212	20	11.900,00	10.100,00	9.213,36	11.900,00	10.100,00	9.213,36
1/212000-590100	Freiwillige Sozialleistungen	2212	3212	20	100,00	100,00	99,30	100,00	100,00	99,30
1/212000-591000	Dotierung von Rückstellungen für Abfertigungen	2214			9.500,00	11.600,00	57.935,08			
1/212000-592000	Dotierung von Rückstellungen für Jubiläumswendungen	2214			10.700,00	7.300,00	33.299,71			
1/212000-593000	Dotierung von Rückstellungen für nicht konsumierte Urlaube	2214			1.300,00	1.300,00	14.028,35			
1/212000-600100	Energiebezüge: Strom	2222	3222	24	67.000,00	67.000,00	69.265,27	67.000,00	67.000,00	69.265,27
1/212000-600190	Energiebezüge: Gas	2222	3222	24	300,00	14.000,00	6.338,55	300,00	14.000,00	6.338,55
1/212000-600390	Energiebezüge: Wärme	2222	3222	24	170.000,00	160.000,00	138.998,65	170.000,00	160.000,00	138.998,65
1/212000-613200	Instandhaltung von sonstigen Grundstückseinrichtungen	2224	3224	24	99.100,00	40.000,00	4.242,26	99.100,00	40.000,00	4.242,26
1/212000-613299	Instandhaltung von sonstigen Grundstückseinrichtungen (interne Verr.)	2224	3224	24	20.000,00	60.100,00	20.105,19	20.000,00	60.100,00	20.105,19
1/212000-614000	Instandhaltung von Gebäuden und Bauten	2224	3224	24	168.000,00	201.000,00	146.050,03	168.000,00	201.000,00	146.050,03
1/212000-614099	Instandhaltung von Gebäuden und Bauten (interne Verr.)	2224	3224	24	25.000,00	29.000,00	20.803,02	25.000,00	29.000,00	20.803,02
1/212000-616000	Instandhaltung von Maschinen und maschinellen Anlagen	2224	3224	24	400,00	400,00		400,00	400,00	
1/212000-616400	Instandhaltung von Maschinen und maschinellen Anlagen	2224	3224	24	5.000,00	5.000,00	1.452,95	5.000,00	5.000,00	1.452,95
1/212000-618000	Instandhaltung v.sonstigen Anlagen	2224	3224	24	1.000,00	1.000,00		1.000,00	1.000,00	
1/212000-618100	Instandhaltung v.sonst.Anlagen	2224	3224	24		300,00			300,00	
1/212000-618400	Instandhaltung v.sonst.Anlagen	2224	3224	24	12.000,00	12.000,00	22.733,42	12.000,00	12.000,00	22.733,42
1/212000-618499	Instandhaltung von sonstigen Anlagen (interne Verr.)	2224	3224	24	6.000,00	6.000,00	8.282,53	6.000,00	6.000,00	8.282,53
1/212000-618700	Instandhaltung von sonstigen Anlagen	2224	3224	24	4.000,00	4.000,00	3.021,16	4.000,00	4.000,00	3.021,16

		MVAG	MVAG	QU	Ergebnisvoranschlag			Finanzierungsvoranschlag		
		EH	FH		VA 2022	VA 2021	RA 2020	VA 2022	VA 2021	RA 2020
1/212000-618799	Instandhaltung von sonstigen Anlagen (interne Verr.)	2224	3224	24	1.000,00	1.000,00		1.000,00	1.000,00	
1/212000-621000	Sonstige Transporte	2222	3222	24	29.000,00	29.000,00	26.865,00	29.000,00	29.000,00	26.865,00
1/212000-621400	Sonstige Transporte	2222	3222	24	1.000,00	1.000,00	952,26	1.000,00	1.000,00	952,26
1/212000-631500	Telekommunikationsdienste	2222	3222	24	10.000,00	11.000,00	9.357,09	10.000,00	11.000,00	9.357,09
1/212000-640000	Rechts- und Beratungsaufwand	2222	3222	24	2.500,00	2.500,00	732,29	2.500,00	2.500,00	732,29
1/212000-650000	Zinsen für Finanzschulden in Euro	2241	3241	25	60.300,00	37.700,00	39.857,96	60.300,00	37.700,00	39.857,96
1/212000-670000	Versicherungen	2222	3222	24	46.000,00	38.000,00	36.971,52	46.000,00	38.000,00	36.971,52
1/212000-680000	Planmäßige Abschreibung	2226			264.400,00	259.600,00	326.922,84			
1/212000-691000	Schadensvergütungen	2225	3225	24		4.000,00	1.316,20		4.000,00	1.316,20
1/212000-700000	Miet- und Pachttaufwand	2223	3223	24	227.000,00	221.000,00	212.228,08	227.000,00	221.000,00	212.228,08
1/212000-700300	Miet- und Pachtaufwand	2223	3223	24	400,00	400,00	327,03	400,00	400,00	327,03
1/212000-705000	Operating Leasing	2223	3223	24	362.000,00	362.000,00	360.308,32	362.000,00	362.000,00	360.308,32
1/212000-711200	Gebühren f.d.Benützung v.Gemeindeeinrichtungen u. -anlagen gem. FAG	2225	3225	24	160.000,00	160.000,00	155.127,61	160.000,00	160.000,00	155.127,61
1/212000-720000	Kostenbeiträge (Kostensätze) für Leistungen	2225	3225	24		48.000,00			48.000,00	
1/212000-722000	Rückersätze von Erträgen	2225	3225	24		30.000,00			30.000,00	
1/212000-723400	Amtspauschalien und Repräsentationsaufwendungen	2225	3225	24	400,00	400,00		400,00	400,00	
1/212000-724090	Reisegebühren	2225	3225	24	700,00	700,00	378,88	700,00	700,00	378,88
1/212000-728000	Entgelte für sonstige Leistungen	2225	3225	24	2.000,00	2.000,00	906,54	2.000,00	2.000,00	906,54
1/212000-728050	Entgelte für sonstige Leistungen	2225	3225	24	28.600,00	28.600,00	30.543,65	28.600,00	28.600,00	30.543,65
1/212000-728099	Entgelte für sonstige Leistungen (interne Verr.)	2225	3225	24	189.000,00	209.700,00	176.574,82	189.000,00	209.700,00	176.574,82
1/212000-728100	Entgelte für sonstige Leistungen	2225	3225	24	2.700,00	1.900,00	1.950,91	2.700,00	1.900,00	1.950,91
1/212000-728200	Entgelte für sonstige Leistungen	2225	3225	24	153.000,00	114.200,00	80.335,01	153.000,00	114.200,00	75.049,39
1/212000-728299	Entgelte für sonstige Leistungen (interne Verr.)	2225	3225	24	7.000,00	7.000,00	4.761,32	7.000,00	7.000,00	4.761,32
1/212000-728300	Entgelte für sonstige Leistungen	2225	3225	24	1.300,00	1.300,00	1.176,28	1.300,00	1.300,00	1.176,28
1/212000-728400	Entgelte für sonstige Leistungen	2225	3225	24	28.000,00	13.000,00	11.186,30	28.000,00	13.000,00	11.186,30
1/212000-728499	Entgelte für sonstige Leistungen (interne Verr.)	2225	3225	24	4.000,00	4.000,00	4.200,63	4.000,00	4.000,00	4.200,63
1/212000-728600	Entgelte für sonstige Leistungen	2225	3225	24	425.000,00	425.000,00	425.810,33	425.000,00	425.000,00	425.810,33
1/212000-729000	Sonstige Aufwendungen	2225	3225	24	20.000,00	20.000,00	18.832,72	20.000,00	20.000,00	18.832,72
1/212000-729690	Sonstige Aufwendungen (Forderungsabschreibungen)	2225	3225	24	4.000,00			4.000,00		
1/212000-757000	Transfers an private Organisationen ohne Erwerbszweck	2234	3234	27	5.000,00	5.000,00	4.312,00	5.000,00	5.000,00	4.312,00
SU 22 / 32	Summe Aufwendungen / Auszahlungen operative Gebarung				4.264.200,00	4.183.200,00	3.881.163,55	3.978.300,00	3.903.400,00	3.443.691,95
SA 0 / SA 1	(0) Nettoergebnis (21 - 22) / (1) Geldfluss operative Gebarung (31 - 32)				-2.934.000,00	-2.906.900,00	-2.419.558,61	-2.687.800,00	-2.627.500,00	-2.063.382,06

		MVAG	MVAG	QU	Ergebnisvoranschlag			Finanzierungsvoranschlag		
		EH	FH		VA 2022	VA 2021	RA 2020	VA 2022	VA 2021	RA 2020
1/212000-793001	Zuweisung an Zahlungsmittelreserve endfällige Darlehen	2401			94.800,00	94.800,00	450.400,00			
SU 23	Summe Haushaltsrücklagen				-94.800,00	-94.800,00	-450.400,00	0,00	0,00	0,00
SA00	Nettoergebnis nach Zuw./Entn. Haushaltsrücklagen (Saldo 0 +/- SU23)				-3.028.800,00	-3.001.700,00	-2.869.958,61			
Investive Gebarung										
2/212000+301000	Kapitaltransfers von Ländern, Landesfonds und Landeskammern		3331	33					20.000,00	
SU 33	Summe Einzahlungen investive Gebarung							0,00	20.000,00	0,00
1/212000-004000	Wasser- und Abwasserbauten und - anlagen		3412	40					30.000,00	
1/212000-020000	Maschinen und maschinelle Anlagen		3414	41				400,00	400,00	
1/212000-020400	Maschinen u.maschinelle Anlagen		3414	41				3.700,00	15.000,00	3.581,66
1/212000-042000	Amts-, Betriebs- und Geschäftsausstattung		3415	41				1.000,00	1.000,00	
1/212000-042200	Amts-, Betriebs- und Geschäftsausstattung		3415	41				120.000,00	300.000,00	45.072,66
1/212000-042400	Amts-, Betriebs- und Geschäftsausstattung		3415	41				40.000,00	50.000,00	27.137,99
1/212000-042700	Amts-, Betriebs- und Geschäftsausstattung		3415	41				500,00	500,00	
1/212000-050099	Sonderanlagen (interne Verr.)		3412	40						3.020,30
SU 34	Summe Auszahlungen investive Gebarung							165.600,00	396.900,00	78.812,61
SA2	Saldo (2) Geldfluss aus der Investiven Gebarung (33 – 34)							-165.600,00	-376.900,00	-78.812,61
SA3	Saldo (3) Nettofinanzierungssaldo (Saldo 1 + Saldo 2)							-2.853.400,00	-3.004.400,00	-2.142.194,67
Finanzierungstätigkeit										
SU 35	Summe Einzahlungen aus der Finanzierungstätigkeit							0,00	0,00	0,00
1/212000-346000	Investitionsdarlehen von Finanzunternehmen		3614	65				177.000,00	182.700,00	180.548,60
SU 36	Summe Auszahlungen aus der Finanzierungstätigkeit							177.000,00	182.700,00	180.548,60
SA4	Saldo (4) Geldfluss aus der Finanzierungstätigkeit (35 – 36)							-177.000,00	-182.700,00	-180.548,60
SA5	Saldo (5) Geldfluss aus der voranschlagswirksamen Gebarung (Saldo 3 + Saldo 4)							-3.030.400,00	-3.187.100,00	-2.322.743,27
212002	MS Sport, Sinowatz									
Operative Gebarung										
SU 21 / 31	Summe Erträge / Einzahlungen operative Gebarung				0,00	0,00	0,00	0,00	0,00	0,00
SU 22 / 32	Summe Aufwendungen / Auszahlungen operative Gebarung				0,00	0,00	0,00	0,00	0,00	0,00
SA 0 / SA 1	(0) Nettoergebnis (21 - 22) / (1) Geldfluss operative Gebarung (31 – 32)				0,00	0,00	0,00	0,00	0,00	0,00
2/212002+893001	Entnahmen von Zahlungsmittelreserven für endfällige Darlehen	2301							355.600,00	
SU 23	Summe Haushaltsrücklagen				0,00	0,00	355.600,00	0,00	0,00	0,00
SA00	Nettoergebnis nach Zuw./Entn. Haushaltsrücklagen (Saldo 0 +/- SU23)				0,00	0,00	355.600,00			

	MVAG EH	MVAG FH	QU	Ergebnisvoranschlag			Finanzierungsvoranschlag		
				VA 2022	VA 2021	RA 2020	VA 2022	VA 2021	RA 2020
Investive Gebarung									
SU 33							0,00	0,00	0,00
SU 34							0,00	0,00	0,00
SA2							0,00	0,00	0,00
SA3							0,00	0,00	0,00
Finanzierungstätigkeit									
SU 35							0,00	0,00	0,00
SU 36							0,00	0,00	0,00
SA4							0,00	0,00	0,00
SA5							0,00	0,00	0,00
212003 MS Föhrenwald									
Operative Gebarung									
SU 21 / 31				0,00	0,00	0,00	0,00	0,00	0,00
1/212003-680000			2226	10.000,00					
SU 22 / 32				10.000,00	0,00	0,00	0,00	0,00	0,00
SA 0 / SA 1				-10.000,00	0,00	0,00	0,00	0,00	0,00
SU 23				0,00	0,00	0,00	0,00	0,00	0,00
SA00				-10.000,00	0,00	0,00			
Investive Gebarung									
SU 33							0,00	0,00	0,00
5/212003-010000			3413 40				880.000,00		
5/212003-042400			3415 41				200.000,00		
SU 34							1.080.000,00	0,00	0,00
SA2							-1.080.000,00	0,00	0,00
SA3							-1.080.000,00	0,00	0,00
Finanzierungstätigkeit									
6/212003+346000			3514 55				1.080.000,00		
SU 35							1.080.000,00	0,00	0,00
SU 36							0,00	0,00	0,00
SA4							1.080.000,00	0,00	0,00
SA5							0,00	0,00	0,00

		MVAG	MVAG	QU	Ergebnisvoranschlag			Finanzierungsvoranschlag		
		EH	FH		VA 2022	VA 2021	RA 2020	VA 2022	VA 2021	RA 2020
213	Sonderschulen									
213000	Sonderschulen									
Operative Gebarung										
2/213000+816090	Kostenbeiträge (Kostensätze) für sonstige Leistungen	2114	3114	13			6.804,00			6.804,00
2/213000+816190	Kostenbeiträge (Kostensätze) für sonstige Leistungen (Sta.179+180)	2114	3114	13	15.000,00	15.000,00	21.725,82	15.000,00	15.000,00	20.460,34
2/213000+816290	Kostenbeiträge (Kostensätze) für sonstige Leistungen (Sta.85+195)	2114	3114	13	9.000,00	9.000,00	7.101,00	9.000,00	9.000,00	7.741,60
2/213000+816390	Kostenbeiträge (Kostensätze) für sonstige Leistungen	2114	3114	13	400,00	400,00	290,80	400,00	400,00	290,80
2/213000+816590	Kostenbeiträge (Kostensätze) für sonstige Leistungen	2114	3114	13	2.600,00	2.600,00	4.000,00	2.600,00	2.600,00	4.000,00
2/213000+817300	Erträge aus der Auflösung v. sonstigen Rückst. (Urlaube)	2117					2.170,07			
2/213000+861100	Transfers von Ländern, Landesfonds und Landesk. (Personalf. f. Nachm.Betreuung)	2121	3121	15	27.000,00	33.000,00	27.000,00	27.000,00	33.000,00	27.000,00
2/213000+861200	Transfers von Ländern, Landesfonds u. Landesk. (Schul-u.KIGA Förderung LRG)	2121	3121	15	3.000,00		3.100,00	3.000,00		3.100,00
2/213000+863000	Transfers von sonstigen Trägern öffentlichen Rechts und Sozialversicherungsträgern	2121	3121	15	4.900,00	4.000,00	3.458,45	4.900,00	4.000,00	3.072,93
SU 21 / 31	Summe Erträge / Einzahlungen operative Gebarung				61.900,00	64.000,00	75.650,14	61.900,00	64.000,00	72.469,67
1/213000-400000	Geringwertige Wirtschaftsgüter des Anlagevermögens	2221	3221	23	300,00	300,00	109,80	300,00	300,00	109,80
1/213000-400100	Geringwertige Wirtschaftsgüter des Anlagevermögens	2221	3221	23		100,00			100,00	
1/213000-400200	Geringwertige Wirtschaftsgüter des Anlagevermögens	2221	3221	23	400,00	400,00	149,56	400,00	400,00	149,56
1/213000-400400	Geringwertige Wirtschaftsgüter des Anlagevermögens	2221	3221	23	100,00	100,00	1.007,82	100,00	100,00	1.007,82
1/213000-452000	Treibstoffe	2221	3221	23	100,00	100,00		100,00	100,00	
1/213000-452099	Treibstoffe (interne Verr.)	2221	3221	23	100,00	100,00		100,00	100,00	
1/213000-459090	Sonstige Verbrauchsgüter	2221	3221	23	700,00	700,00	985,16	700,00	700,00	985,16
1/213000-459190	Sonstige Verbrauchsgüter	2221	3221	23	600,00	600,00	200,05	600,00	600,00	200,05
1/213000-459290	Sonstige Verbrauchsgüter	2221	3221	23	3.400,00	3.400,00	2.281,47	3.400,00	3.400,00	2.281,47
1/213000-459490	Sonstige Verbrauchsgüter	2221	3221	23	1.000,00	1.000,00	288,12	1.000,00	1.000,00	288,12
1/213000-510000	Geldbezüge der Vertragsbediensteten der Verwaltung	2211	3211	20	2.500,00	3.100,00	2.771,84	2.500,00	3.100,00	2.771,84
1/213000-510200	Geldbezüge der Vertragsbediensteten der Verwaltung	2211	3211	20	600,00		502,45	600,00		502,45

		MVAG	MVAG	QU	Ergebnisvoranschlag			Finanzierungsvoranschlag		
		EH	FH		VA 2022	VA 2021	RA 2020	VA 2022	VA 2021	RA 2020
1/213000-511000	Geldbezüge der Vertragsbediensteten in handwerklicher Verwendung	2211	3211	20	169.000,00	136.300,00	132.423,35	169.000,00	136.300,00	132.423,35
1/213000-520000	Geldbezüge der ganzjährig beschäftigten Angestellten	2211	3211	20	1.100,00	1.000,00	993,54	1.100,00	1.000,00	993,54
1/213000-563000	Sonstige Aufwandsentschädigungen	2213	3213	20	1.500,00	800,00	996,05	1.500,00	800,00	996,05
1/213000-565000	MehreLeistungsvergütungen	2211	3211	20	1.100,00	1.000,00		1.100,00	1.000,00	
1/213000-566000	Zuwendungen aus Anlass von Dienstjubiläen	2212	3212	20	100,00			100,00		
1/213000-569000	Sonstige Nebengebühren	2211	3211	20	400,00	400,00	319,91	400,00	400,00	319,91
1/213000-580000	Dienstgeberbeiträge zum Ausgleichsfonds für Familienbeihilfen	2212	3212	20	6.900,00	5.600,00	5.396,41	6.900,00	5.600,00	5.396,41
1/213000-582090	Sonstige Dienstgeberbeiträge zur sozialen Sicherheit	2212	3212	20	37.200,00	30.700,00	29.560,26	37.200,00	30.700,00	29.560,26
1/213000-582190	Sonst.DGB.zur soz.Sicherheit (Abfertigung neu)	2212	3212	20	1.900,00	1.500,00	1.410,96	1.900,00	1.500,00	1.410,96
1/213000-590100	Freiwillige Sozialleistungen	2212	3212	20	100,00	100,00	4,50	100,00	100,00	4,50
1/213000-591000	Dotierung von Rückstellungen für Abfertigungen	2214			700,00	800,00	1.585,76			
1/213000-592000	Dotierung von Rückstellungen für Jubiläumswendungen	2214			2.800,00	700,00	1.189,20			
1/213000-593000	Dotierung von Rückstellungen für nicht konsumierte Urlaube	2214				100,00				
1/213000-600100	Energiebezüge: Strom	2222	3222	24	2.300,00	2.300,00	2.468,83	2.300,00	2.300,00	2.468,83
1/213000-600190	Energiebezüge: Gas	2222	3222	24	300,00	300,00	85,04	300,00	300,00	85,04
1/213000-600390	Energiebezüge: Wärme	2222	3222	24	15.000,00	15.000,00	4.415,99	15.000,00	15.000,00	4.415,99
1/213000-613400	Instandhaltung von sonstigen Grundstückseinrichtungen	2224	3224	24	1.000,00	1.000,00		1.000,00	1.000,00	
1/213000-613499	Instandhaltung von sonstigen Grundstückseinrichtungen (interne Verr.)	2224	3224	24	500,00	500,00	449,74	500,00	500,00	449,74
1/213000-614000	Instandhaltung von Gebäuden und Bauten	2224	3224	24	10.000,00	10.000,00	2.316,02	10.000,00	10.000,00	2.316,02
1/213000-614099	Instandhaltung von Gebäuden und Bauten (interne Verr.)	2224	3224	24	2.700,00	2.700,00		2.700,00	2.700,00	
1/213000-616000	Instandhaltung von Maschinen und maschinellen Anlagen	2224	3224	24	100,00	100,00		100,00	100,00	
1/213000-616400	Instandhaltung von Maschinen und maschinellen Anlagen	2224	3224	24	100,00	100,00		100,00	100,00	
1/213000-618000	Instandhaltung v.sonstigen Anlagen	2224	3224	24	100,00	100,00		100,00	100,00	
1/213000-618100	Instandhaltung v.sonst.Anlagen	2224	3224	24		100,00			100,00	
1/213000-618400	Instandhaltung v.sonst.Anlagen	2224	3224	24	500,00	500,00	740,59	500,00	500,00	740,59
1/213000-618499	Instandhaltung von sonstigen Anlagen (interne Verr.)	2224	3224	24	500,00	500,00		500,00	500,00	
1/213000-618700	Instandhaltung von sonstigen Anlagen	2224	3224	24	800,00	800,00		800,00	800,00	

		MVAG	MVAG	QU	Ergebnisvoranschlag			Finanzierungsvoranschlag			
					EH	FH		VA 2022	VA 2021	RA 2020	VA 2022
1/213000-621000	Sonstige Transporte	2222	3222	24		4.000,00	4.000,00	3.240,00	4.000,00	4.000,00	3.240,00
1/213000-631500	Telekommunikationsdienste	2222	3222	24		500,00	500,00	470,62	500,00	500,00	470,62
1/213000-640000	Rechts- und Beratungsaufwand	2222	3222	24		1.000,00	1.000,00	270,61	1.000,00	1.000,00	270,61
1/213000-680000	Planmäßige Abschreibung	2226				55.800,00	55.400,00	55.549,77			
1/213000-691000	Schadensvergütungen	2225	3225	24				326,40			326,40
1/213000-700000	Miet- und Pachtaufwand	2223	3223	24		11.000,00			11.000,00		
1/213000-711200	Gebühren f.d.Benützung v.Gemeinde- einrichtungen u. -anlagen gem. FAG	2225	3225	24		8.000,00	8.000,00	7.611,74	8.000,00	8.000,00	7.611,74
1/213000-722000	Rückersätze von Erträgen	2225	3225	24			3.000,00			3.000,00	
1/213000-723400	Amtspauschalien und Repräsentationsaufwendungen	2225	3225	24		100,00	100,00		100,00	100,00	
1/213000-724090	Reisegebühren	2225	3225	24		100,00	100,00	7,47	100,00	100,00	7,47
1/213000-728000	Entgelte für sonstige Leistungen	2225	3225	24		200,00	200,00		200,00	200,00	
1/213000-728050	Entgelte für sonstige Leistungen	2225	3225	24		1.300,00	1.300,00	1.962,89	1.300,00	1.300,00	1.962,89
1/213000-728099	Entgelte für sonstige Leistungen (interne Verr.)	2225	3225	24		9.900,00	11.000,00	9.321,24	9.900,00	11.000,00	9.321,24
1/213000-728100	Entgelte für sonstige Leistungen	2225	3225	24		500,00	700,00	248,13	500,00	700,00	248,13
1/213000-728200	Entgelte für sonstige Leistungen	2225	3225	24		5.000,00	5.000,00	5.461,71	5.000,00	5.000,00	4.867,97
1/213000-728299	Entgelte für sonstige Leistungen (interne Verr.)	2225	3225	24		500,00	500,00	30,78	500,00	500,00	30,78
1/213000-728300	Entgelte für sonstige Leistungen	2225	3225	24		400,00	400,00	315,97	400,00	400,00	315,97
1/213000-728400	Entgelte für sonstige Leistungen	2225	3225	24		500,00	500,00	401,21	500,00	500,00	401,21
1/213000-728499	Entgelte für sonstige Leistungen (interne Verr.)	2225	3225	24		500,00	500,00	285,29	500,00	500,00	285,29
1/213000-728600	Entgelte für sonstige Leistungen	2225	3225	24		82.000,00	82.000,00	71.889,20	82.000,00	82.000,00	71.889,20
1/213000-729000	Sonstige Aufwendungen	2225	3225	24		22.000,00	22.000,00	18.273,94	22.000,00	22.000,00	18.273,94
1/213000-757000	Transfers an private Organisationen ohne Erwerbszweck	2234	3234	27		600,00	600,00	396,00	600,00	600,00	396,00
SU 22 / 32	Summe Aufwendungen / Auszahlungen operative Gebarung					470.400,00	419.700,00	368.715,39	411.100,00	362.700,00	309.796,92
SA 0 / SA 1	(0) Nettoergebnis (21 - 22) / (1) Geldfluss operative Gebarung (31 - 32)					-408.500,00	-355.700,00	-293.065,25	-349.200,00	-298.700,00	-237.327,25
SU 23	Summe Haushaltsrücklagen					0,00	0,00	0,00	0,00	0,00	0,00
SA00	Nettoergebnis nach Zuw./Entn. Haushaltsrücklagen (Saldo 0 +/- SU23)					-408.500,00	-355.700,00	-293.065,25			
Investive Gebarung											
SU 33	Summe Einzahlungen investive Gebarung								0,00	0,00	0,00
1/213000-020000	Maschinen und maschinelle Anlagen		3414	41					300,00	300,00	
1/213000-020400	Maschinen u.maschinelle Anlagen		3414	41					300,00	300,00	
1/213000-042000	Amts-, Betriebs- und Geschäftsausstattung		3415	41					300,00	300,00	
1/213000-042400	Amts-, Betriebs- und Geschäftsausstattung		3415	41					10.000,00	10.000,00	6.660,34

		MVAG	MVAG	QU	Ergebnisvoranschlag			Finanzierungsvoranschlag		
		EH	FH		VA 2022	VA 2021	RA 2020	VA 2022	VA 2021	RA 2020
1/213000-042499	Amts-, Betriebs- und Geschäftsausstattung (interne Verr.)		3415	41						1.382,19
1/213000-042700	Amts-, Betriebs- und Geschäftsausstattung		3415	41				500,00	500,00	
SU 34	Summe Auszahlungen investive Gebarung							11.400,00	11.400,00	8.042,53
SA2	Saldo (2) Geldfluss aus der Investiven Gebarung (33 – 34)							-11.400,00	-11.400,00	-8.042,53
SA3	Saldo (3) Nettofinanzierungssaldo (Saldo 1 + Saldo 2)							-360.600,00	-310.100,00	-245.369,78
Finanzierungstätigkeit										
SU 35	Summe Einzahlungen aus der Finanzierungstätigkeit							0,00	0,00	0,00
SU 36	Summe Auszahlungen aus der Finanzierungstätigkeit							0,00	0,00	0,00
SA4	Saldo (4) Geldfluss aus der Finanzierungstätigkeit (35 – 36)							0,00	0,00	0,00
SA5	Saldo (5) Geldfluss aus der voranschlagswirksamen Gebarung (Saldo 3 + Saldo 4)							-360.600,00	-310.100,00	-245.369,78
213100	Sonderschulen (HPI-Schule)									
Operative Gebarung										
2/213100+816090	Kostenbeiträge (Kostenersätze) für sonstige Leistungen	2114	3114	13			1.701,00			1.701,00
2/213100+816190	Kostenbeiträge (Kostenersätze) für sonstige Leistungen	2114	3114	13	15.000,00	29.500,00	9.133,96	15.000,00	29.500,00	12.086,32
2/213100+816290	Kostenbeiträge (Kostenersätze) für sonstige Leistungen	2114	3114	13	15.000,00	15.000,00	5.799,90	15.000,00	15.000,00	5.516,80
2/213100+816390	Kostenbeiträge (Kostenersätze) für sonstige Leistungen	2114	3114	13	100,00	100,00		100,00	100,00	
2/213100+816590	Kostenbeiträge (Kostenersätze) für sonstige Leistungen	2114	3114	13	15.000,00	35.000,00	32.077,40	15.000,00	35.000,00	25.564,50
2/213100+817300	Erträge aus der Auflösung v. sonstigen Rückst. (Urlaube)	2117					1.507,67			
2/213100+823000	Sonstige Zinserträge	2131	3131	14	100,00	100,00		100,00	100,00	
2/213100+861100	Transfers von Ländern, Landesfonds und Landesk. (Personalf. f. Nachm.Betreuung)	2121	3121	15	36.000,00	40.000,00	39.902,89	36.000,00	40.000,00	39.902,89
2/213100+861200	Transfers von Ländern, Landesfonds u. Landesk. (Schul-u.KIGA Förderung LRG)	2121	3121	15	2.000,00		3.100,00	2.000,00		3.100,00
SU 21 / 31	Summe Erträge / Einzahlungen operative Gebarung				83.200,00	119.700,00	93.222,82	83.200,00	119.700,00	87.871,51
1/213100-400000	Geringwertige Wirtschaftsgüter des Anlagevermögens	2221	3221	23	500,00	500,00	4.228,41	500,00	500,00	4.228,41
1/213100-400100	Geringwertige Wirtschaftsgüter des Anlagevermögens	2221	3221	23		100,00			100,00	
1/213100-400200	Geringwertige Wirtschaftsgüter des Anlagevermögens	2221	3221	23	200,00	200,00	334,57	200,00	200,00	334,57
1/213100-400400	Geringwertige Wirtschaftsgüter des Anlagevermögens	2221	3221	23	200,00	200,00		200,00	200,00	

		MVAG	MVAG	QU	Ergebnisvoranschlag			Finanzierungsvoranschlag		
		EH	FH		VA 2022	VA 2021	RA 2020	VA 2022	VA 2021	RA 2020
1/213100-400500	Geringwertige Wirtschaftsgüter des Anlagevermögens	2221	3221	23	300,00	300,00		300,00	300,00	
1/213100-452000	Treibstoffe	2221	3221	23	100,00	100,00	18,74	100,00	100,00	18,74
1/213100-452099	Treibstoffe (interne Verr.)	2221	3221	23	100,00	100,00	51,00	100,00	100,00	51,00
1/213100-459090	Sonstige Verbrauchsgüter	2221	3221	23	2.500,00	2.500,00	3.074,67	2.500,00	2.500,00	3.074,67
1/213100-459190	Sonstige Verbrauchsgüter	2221	3221	23	200,00	200,00	66,68	200,00	200,00	66,68
1/213100-459290	Sonstige Verbrauchsgüter	2221	3221	23	1.000,00	1.000,00	382,93	1.000,00	1.000,00	382,93
1/213100-459490	Sonstige Verbrauchsgüter	2221	3221	23	100,00	100,00	100,90	100,00	100,00	100,90
1/213100-459590	Sonstige Verbrauchsgüter	2221	3221	23			357,58			357,58
1/213100-510000	Geldbezüge der Vertragsbediensteten der Verwaltung	2211	3211	20	3.600,00	4.500,00	3.986,66	3.600,00	4.500,00	3.986,66
1/213100-510200	Geldbezüge der Vertragsbediensteten der Verwaltung	2211	3211	20	900,00		722,53	900,00		722,53
1/213100-511000	Geldbezüge der Vertragsbediensteten in handwerklicher Verwendung	2211	3211	20	36.200,00	38.600,00	37.608,62	36.200,00	38.600,00	37.608,62
1/213100-520000	Geldbezüge der ganzjährig beschäftigten Angestellten	2211	3211	20	1.500,00	1.500,00	1.428,62	1.500,00	1.500,00	1.428,62
1/213100-563000	Sonstige Aufwandsentschädigungen	2213	3213	20	100,00	100,00	33,76	100,00	100,00	33,76
1/213100-566000	Zuwendungen aus Anlass von Dienstjubiläen	2212	3212	20	100,00			100,00		
1/213100-569000	Sonstige Nebengebühren	2211	3211	20	300,00	1.200,00	1.542,30	300,00	1.200,00	1.542,30
1/213100-580000	Dienstgeberbeiträge zum Ausgleichsfonds für Familienbeihilfen	2212	3212	20	1.600,00	1.000,00	1.005,64	1.600,00	1.000,00	1.005,64
1/213100-582090	Sonstige Dienstgeberbeiträge zur sozialen Sicherheit	2212	3212	20	8.400,00	9.200,00	9.001,54	8.400,00	9.200,00	9.001,54
1/213100-582190	Sonst.DGB.zur soz.Sicherheit (Abfertigung neu)	2212	3212	20	600,00	600,00	567,82	600,00	600,00	567,82
1/213100-590100	Freiwillige Sozialleistungen	2212	3212	20	100,00	100,00	6,42	100,00	100,00	6,42
1/213100-593000	Dotierung von Rückstellungen für nicht konsumierte Urlaube	2214			100,00	200,00	308,38			
1/213100-600100	Energiebezüge: Strom	2222	3222	24	3.800,00	3.800,00	3.353,61	3.800,00	3.800,00	3.353,61
1/213100-600390	Energiebezüge: Wärme	2222	3222	24	16.000,00	16.000,00	14.121,75	16.000,00	16.000,00	14.121,75
1/213100-613400	Instandhaltung von sonstigen Grundstückseinrichtungen	2224	3224	24	900,00	200,00	109,13	900,00	200,00	109,13
1/213100-613499	Instandhaltung von sonstigen Grundstückseinrichtungen (interne Verr.)	2224	3224	24	600,00	600,00	1.501,61	600,00	600,00	1.501,61
1/213100-614000	Instandhaltung von Gebäuden und Bauten	2224	3224	24	5.000,00	5.000,00	16.256,31	5.000,00	5.000,00	16.256,31
1/213100-614099	Instandhaltung von Gebäuden und Bauten (interne Verr.)	2224	3224	24	2.000,00	2.000,00	1.573,01	2.000,00	2.000,00	1.573,01
1/213100-616000	Instandhaltung von Maschinen und maschinellen Anlagen	2224	3224	24	100,00	100,00		100,00	100,00	

		MVAG	MVAG	QU	Ergebnisvoranschlag			Finanzierungsvoranschlag		
		EH	FH		VA 2022	VA 2021	RA 2020	VA 2022	VA 2021	RA 2020
1/213100-616400	Instandhaltung von Maschinen und maschinellen Anlagen	2224	3224	24	100,00	100,00	90,03	100,00	100,00	90,03
1/213100-618000	Instandhaltung v.sonstigen Anlagen	2224	3224	24	100,00	100,00		100,00	100,00	
1/213100-618100	Instandhaltung v.sonst.Anlagen	2224	3224	24		100,00			100,00	
1/213100-618400	Instandhaltung v.sonst.Anlagen	2224	3224	24	200,00	200,00		200,00	200,00	
1/213100-618499	Instandhaltung von sonstigen Anlagen (interne Verr.)	2224	3224	24	300,00	300,00		300,00	300,00	
1/213100-618700	Instandhaltung von sonstigen Anlagen	2224	3224	24	400,00	400,00		400,00	400,00	
1/213100-621000	Sonstige Transporte	2222	3222	24	100,00	100,00		100,00	100,00	
1/213100-631500	Telekommunikationsdienste	2222	3222	24	1.000,00	1.200,00	598,92	1.000,00	1.200,00	549,06
1/213100-640000	Rechts- und Beratungsaufwand	2222	3222	24	200,00	200,00		200,00	200,00	
1/213100-670000	Versicherungen	2222	3222	24	2.200,00	2.200,00	826,33	2.200,00	2.200,00	826,33
1/213100-680000	Planmäßige Abschreibung	2226			38.700,00	38.800,00	39.037,59			
1/213100-711200	Gebühren f.d.Benützung v.Gemeindeeinrichtungen u. -anlagen gem. FAG	2225	3225	24	14.000,00	10.000,00	13.674,00	14.000,00	10.000,00	13.674,00
1/213100-724090	Reisegebühren	2225	3225	24	100,00	100,00	1,08	100,00	100,00	1,08
1/213100-728000	Entgelte für sonstige Leistungen	2225	3225	24	100,00	100,00		100,00	100,00	
1/213100-728050	Entgelte für sonstige Leistungen	2225	3225	24	2.500,00	2.500,00	2.474,71	2.500,00	2.500,00	2.474,71
1/213100-728099	Entgelte für sonstige Leistungen (interne Verr.)	2225	3225	24	3.200,00	3.600,00	3.063,01	3.200,00	3.600,00	3.063,01
1/213100-728100	Entgelte für sonstige Leistungen	2225	3225	24		100,00			100,00	
1/213100-728200	Entgelte für sonstige Leistungen	2225	3225	24	6.000,00	6.000,00	4.579,98	6.000,00	6.000,00	4.267,31
1/213100-728299	Entgelte für sonstige Leistungen (interne Verr.)	2225	3225	24	900,00	900,00	112,09	900,00	900,00	112,09
1/213100-728300	Entgelte für sonstige Leistungen	2225	3225	24	100,00	100,00	14,60	100,00	100,00	14,60
1/213100-728400	Entgelte für sonstige Leistungen	2225	3225	24	100,00	100,00	96,47	100,00	100,00	96,47
1/213100-728499	Entgelte für sonstige Leistungen (interne Verr.)	2225	3225	24	100,00	100,00		100,00	100,00	
1/213100-728600	Entgelte für sonstige Leistungen	2225	3225	24	240.000,00	220.000,00	224.513,86	240.000,00	220.000,00	224.513,86
1/213100-729000	Sonstige Aufwendungen	2225	3225	24	600,00	600,00	218,84	600,00	600,00	218,84
1/213100-757000	Transfers an private Organisationen ohne Erwerbszweck	2234	3234	27	200,00	200,00		200,00	200,00	
SU 22 / 32	Summe Aufwendungen / Auszahlungen operative Gebarung				398.300,00	378.100,00	391.044,70	359.500,00	339.100,00	351.336,20
SA 0 / SA 1	(0) Nettoergebnis (21 - 22) / (1) Geldfluss operative Gebarung (31 - 32)				-315.100,00	-258.400,00	-297.821,88	-276.300,00	-219.400,00	-263.464,69
SU 23	Summe Haushaltsrücklagen				0,00	0,00	0,00	0,00	0,00	0,00
SA00	Nettoergebnis nach Zuw./Entn. Haushaltsrücklagen (Saldo 0 +/- SU23)				-315.100,00	-258.400,00	-297.821,88			
Investive Gebarung										
SU 33	Summe Einzahlungen investive Gebarung							0,00	0,00	0,00
1/213100-020400	Maschinen u.maschinelle Anlagen		3414	41				100,00	100,00	
1/213100-042000	Amts-, Betriebs- und Geschäftsausstattung		3415	41				100,00	100,00	

		MVAG			Ergebnisvoranschlag			Finanzierungsvoranschlag		
		EH	FH	QU	VA 2022	VA 2021	RA 2020	VA 2022	VA 2021	RA 2020
1/213100-042200	Amts-, Betriebs- und Geschäftsausstattung		3415	41				900,00	900,00	
1/213100-042400	Amts-, Betriebs- und Geschäftsausstattung		3415	41				1.000,00	1.000,00	
1/213100-042700	Amts-, Betriebs- und Geschäftsausstattung		3415	41				500,00	500,00	
SU 34	Summe Auszahlungen investive Gebarung							2.600,00	2.600,00	0,00
SA2	Saldo (2) Geldfluss aus der Investiven Gebarung (33 – 34)							-2.600,00	-2.600,00	0,00
SA3	Saldo (3) Nettofinanzierungssaldo (Saldo 1 + Saldo 2)							-278.900,00	-222.000,00	-263.464,69
Finanzierungstätigkeit										
SU 35	Summe Einzahlungen aus der Finanzierungstätigkeit							0,00	0,00	0,00
SU 36	Summe Auszahlungen aus der Finanzierungstätigkeit							0,00	0,00	0,00
SA4	Saldo (4) Geldfluss aus der Finanzierungstätigkeit (35 – 36)							0,00	0,00	0,00
SA5	Saldo (5) Geldfluss aus der voranschlagswirksamen Gebarung (Saldo 3 + Saldo 4)							-278.900,00	-222.000,00	-263.464,69
22	Berufsbildender Unterricht; Anstalten der Lehrer- und Erzieherbildung									
220	Berufsbildende Pflichtschulen									
220000	Berufsbildende Pflichtschulen									
Operative Gebarung										
2/220000+816000	Kostenbeiträge (Kostenersätze) für sonstige Leistungen	2114	3114	13			899,70			899,70
SU 21 / 31	Summe Erträge / Einzahlungen operative Gebarung				0,00	0,00	899,70	0,00	0,00	899,70
1/220000-729000	Sonstige Aufwendungen	2225	3225	24	900.000,00	875.000,00	950.897,10	900.000,00	875.000,00	950.897,10
SU 22 / 32	Summe Aufwendungen / Auszahlungen operative Gebarung				900.000,00	875.000,00	950.897,10	900.000,00	875.000,00	950.897,10
SA 0 / SA 1	(0) Nettoergebnis (21 - 22) / (1) Geldfluss operative Gebarung (31 – 32)				-900.000,00	-875.000,00	-949.997,40	-900.000,00	-875.000,00	-949.997,40
SU 23	Summe Haushaltsrücklagen				0,00	0,00	0,00	0,00	0,00	0,00
SA00	Nettoergebnis nach Zuw./Entn. Haushaltsrücklagen (Saldo 0 +/- SU23)				-900.000,00	-875.000,00	-949.997,40			
Investive Gebarung										
SU 33	Summe Einzahlungen investive Gebarung							0,00	0,00	0,00
SU 34	Summe Auszahlungen investive Gebarung							0,00	0,00	0,00
SA2	Saldo (2) Geldfluss aus der Investiven Gebarung (33 – 34)							0,00	0,00	0,00
SA3	Saldo (3) Nettofinanzierungssaldo (Saldo 1 + Saldo 2)							-900.000,00	-875.000,00	-949.997,40
Finanzierungstätigkeit										
SU 35	Summe Einzahlungen aus der Finanzierungstätigkeit							0,00	0,00	0,00
SU 36	Summe Auszahlungen aus der Finanzierungstätigkeit							0,00	0,00	0,00
SA4	Saldo (4) Geldfluss aus der Finanzierungstätigkeit (35 – 36)							0,00	0,00	0,00
SA5	Saldo (5) Geldfluss aus der voranschlagswirksamen Gebarung (Saldo 3 + Saldo 4)							-900.000,00	-875.000,00	-949.997,40

		MVAG	MVAG	QU	Ergebnisvoranschlag			Finanzierungsvoranschlag		
		EH	FH		VA 2022	VA 2021	RA 2020	VA 2022	VA 2021	RA 2020
222	Berufsbildende höhere Schulen									
222000	Berufsbildende höhere Schulen (HLW)									
Operative Gebarung										
2/222000+810000	Erträge aus Leistungen	2114	3114	13	377.000,00	355.000,00	354.643,66	377.000,00	355.000,00	356.735,58
2/222000+816190	Kostenbeiträge (Kostensätze) für sonstige Leistungen	2114	3114	13	2.000,00	2.000,00	890,00	2.000,00	2.000,00	890,00
2/222000+817100	Erträge aus der Auflösung v. sonstigen Rückst. (Abfertigungen)	2117			18.300,00					
2/222000+817200	Erträge aus der Auflösung v. sonstigen Rückst. (Jubiläumsw.)	2117			6.600,00					
2/222000+817300	Erträge aus der Auflösung v. sonstigen Rückst. (Urlaube)	2117					1.306,80			
2/222000+823000	Sonstige Zinserträge	2131	3131	14	100,00	100,00		100,00	100,00	
SU 21 / 31	Summe Erträge / Einzahlungen operative Gebarung				404.000,00	357.100,00	356.840,46	379.100,00	357.100,00	357.625,58
1/222000-400000	Geringwertige Wirtschaftsgüter des Anlagevermögens	2221	3221	23	1.500,00	1.500,00	2.749,19	1.500,00	1.500,00	2.749,19
1/222000-400100	Geringwertige Wirtschaftsgüter des Anlagevermögens	2221	3221	23		100,00			100,00	
1/222000-400200	Geringwertige Wirtschaftsgüter des Anlagevermögens	2221	3221	23	1.700,00	1.700,00	3.241,12	1.700,00	1.700,00	3.241,12
1/222000-400400	Geringwertige Wirtschaftsgüter des Anlagevermögens	2221	3221	23	800,00	800,00	969,48	800,00	800,00	969,48
1/222000-400500	Geringwertige Wirtschaftsgüter des Anlagevermögens	2221	3221	23	1.500,00	1.500,00	2.543,38	1.500,00	1.500,00	2.543,38
1/222000-452000	Treibstoffe	2221	3221	23	100,00	100,00	49,35	100,00	100,00	49,35
1/222000-452099	Treibstoffe (interne Verr.)	2221	3221	23	100,00	100,00	97,83	100,00	100,00	97,83
1/222000-459090	Sonstige Verbrauchsgüter	2221	3221	23	6.000,00	6.000,00	3.131,15	6.000,00	6.000,00	3.131,15
1/222000-459190	Sonstige Verbrauchsgüter	2221	3221	23	3.700,00	3.700,00	1.427,01	3.700,00	3.700,00	1.427,01
1/222000-459290	Sonstige Verbrauchsgüter	2221	3221	23	8.400,00	8.400,00	7.497,68	8.400,00	8.400,00	7.497,68
1/222000-459490	Sonstige Verbrauchsgüter	2221	3221	23	1.000,00	1.000,00	772,42	1.000,00	1.000,00	772,42
1/222000-459500	Sonstige Verbrauchsgüter	2221	3221	23			14,15			14,15
1/222000-510000	Geldbezüge der Vertragsbediensteten der Verwaltung	2211	3211	20	67.600,00	69.200,00	65.264,49	67.600,00	69.200,00	65.264,49
1/222000-510200	Geldbezüge der Vertragsbediensteten der Verwaltung	2211	3211	20	2.500,00		2.034,72	2.500,00		2.034,72
1/222000-511000	Geldbezüge der Vertragsbediensteten in handwerklicher Verwendung	2211	3211	20	108.400,00	105.700,00	102.142,34	108.400,00	105.700,00	102.142,34
1/222000-511200	Geldbezüge der Vertragsbediensteten in handwerklicher Verwendung	2211	3211	20	25.100,00			25.100,00		
1/222000-520000	Geldbezüge der ganzjährig beschäftigten Angestellten	2211	3211	20	4.300,00	4.200,00	4.023,22	4.300,00	4.200,00	4.023,22
1/222000-523000	Geldbezüge der nicht ganzjährig beschäftigten Arbeiter	2211	3211	20	25.600,00	24.700,00		25.600,00	24.700,00	

		MVAG	MVAG	QU	Ergebnisvoranschlag			Finanzierungsvoranschlag		
		EH	FH		VA 2022	VA 2021	RA 2020	VA 2022	VA 2021	RA 2020
1/222000-563000	Sonstige Aufwandsentschädigungen	2213	3213	20	1.200,00	1.200,00	1.205,75	1.200,00	1.200,00	1.205,75
1/222000-565000	Mehrleistungsvergütungen	2211	3211	20	1.000,00	1.900,00		1.000,00	1.900,00	
1/222000-566000	Zuwendungen aus Anlass von Dienstjubiläen	2212	3212	20	10.100,00			10.100,00		
1/222000-569000	Sonstige Nebengebühren	2211	3211	20	800,00	800,00	730,32	800,00	800,00	730,32
1/222000-580000	Dienstgeberbeiträge zum Ausgleichsfonds für Familienbeihilfen	2212	3212	20	5.700,00	5.900,00	5.680,97	5.700,00	5.900,00	5.680,97
1/222000-582090	Sonstige Dienstgeberbeiträge zur sozialen Sicherheit	2212	3212	20	39.400,00	37.400,00	35.909,16	39.400,00	37.400,00	35.909,16
1/222000-582190	Sonst.DGB.zur soz.Sicherheit (Abfertigung neu)	2212	3212	20	200,00	200,00	140,82	200,00	200,00	140,82
1/222000-590100	Freiwillige Sozialleistungen	2212	3212	20	100,00	100,00	18,18	100,00	100,00	18,18
1/222000-591000	Dotierung von Rückstellungen für Abfertigungen	2214			5.400,00	5.100,00	12.034,17			
1/222000-592000	Dotierung von Rückstellungen für Jubiläumswendungen	2214			2.100,00	1.600,00	4.080,85			
1/222000-593000	Dotierung von Rückstellungen für nicht konsumierte Urlaube	2214			200,00	200,00	1.486,90			
1/222000-600100	Energiebezüge: Strom	2222	3222	24	12.000,00	12.000,00	10.215,56	12.000,00	12.000,00	10.215,56
1/222000-600190	Energiebezüge: Gas	2222	3222	24	200,00	24.000,00	10.913,43	200,00	24.000,00	10.913,43
1/222000-600390	Energiebezüge Wärme	2222	3222	24	35.000,00			35.000,00		
1/222000-613200	Instandhaltung von sonstigen Grundstückseinrichtungen	2224	3224	24	200,00			200,00		
1/222000-614000	Instandhaltung von Gebäuden und Bauten	2224	3224	24	20.000,00	10.000,00	10.632,03	20.000,00	10.000,00	10.632,03
1/222000-614099	Instandhaltung von Gebäuden und Bauten (interne Verr.)	2224	3224	24	5.000,00	1.400,00	4.329,70	5.000,00	1.400,00	4.329,70
1/222000-616000	Instandhaltung von Maschinen und maschinellen Anlagen	2224	3224	24	500,00	500,00		500,00	500,00	
1/222000-616400	Instandhaltung von Maschinen und maschinellen Anlagen	2224	3224	24	500,00	500,00	222,77	500,00	500,00	222,77
1/222000-618000	Instandhaltung v.sonstigen Anlagen	2224	3224	24	3.000,00	3.000,00		3.000,00	3.000,00	
1/222000-618100	Instandhaltung v.sonst.Anlagen	2224	3224	24		100,00			100,00	
1/222000-618400	Instandhaltung v.sonst.Anlagen	2224	3224	24	2.000,00	2.000,00	6.494,04	2.000,00	2.000,00	6.494,04
1/222000-618499	Instandhaltung von sonstigen Anlagen (interne Verr.)	2224	3224	24	1.000,00	1.000,00	960,46	1.000,00	1.000,00	960,46
1/222000-618700	Instandhaltung von sonstigen Anlagen	2224	3224	24	2.000,00	2.000,00	560,91	2.000,00	2.000,00	560,91
1/222000-618799	Instandhaltung von sonstigen Anlagen (interne Verr.)	2224	3224	24	500,00	500,00		500,00	500,00	
1/222000-631500	Telekommunikationsdienste	2222	3222	24	2.000,00	5.000,00	1.871,06	2.000,00	5.000,00	1.871,06
1/222000-640000	Rechts- und Beratungsaufwand	2222	3222	24	3.000,00	3.000,00	876,92	3.000,00	3.000,00	876,92
1/222000-650000	Zinsen für Finanzschulden in Euro	2241	3241	25	1.400,00	1.500,00	1.548,32	1.400,00	1.500,00	1.548,32
1/222000-670000	Versicherungen	2222	3222	24	6.000,00	6.000,00	5.166,74	6.000,00	6.000,00	5.166,74

		MVAG	MVAG	QU	Ergebnisvoranschlag			Finanzierungsvoranschlag		
		EH	FH		VA 2022	VA 2021	RA 2020	VA 2022	VA 2021	RA 2020
1/222000-680000	Planmäßige Abschreibung	2226			22.900,00	21.500,00	35.897,48			
1/222000-691000	Schadensvergütungen	2225	3225	24			2.440,00			2.440,00
1/222000-700000	Miet- und Pachtaufwand	2223	3223	24	600,00	600,00	586,46	600,00	600,00	586,46
1/222000-711200	Gebühren f.d.Benützung v.Gemeindeeinrichtungen u. -anlagen gem. FAG	2225	3225	24	35.000,00	40.000,00	31.563,17	35.000,00	40.000,00	31.563,17
1/222000-720000	Kostenbeiträge (Kostenersätze) für Leistungen	2225	3225	24		84.800,00			84.800,00	
1/222000-723400	Amtspauschalien und Repräsentationsaufwendungen	2225	3225	24	100,00	100,00		100,00	100,00	
1/222000-724090	Reisegebühren	2225	3225	24	100,00	100,00	50,06	100,00	100,00	50,06
1/222000-725100	Bibliothekserfordernisse	2225	3225	24	100,00	100,00		100,00	100,00	
1/222000-728000	Entgelte für sonstige Leistungen	2225	3225	24	500,00	500,00		500,00	500,00	
1/222000-728050	Entgelte für sonstige Leistungen	2225	3225	24	12.000,00	5.000,00	5.845,75	12.000,00	5.000,00	5.845,75
1/222000-728099	Entgelte für sonstige Leistungen (interne Verr.)	2225	3225	24	56.400,00	62.500,00	52.600,05	56.400,00	62.500,00	52.600,05
1/222000-728100	Entgelte für sonstige Leistungen	2225	3225	24	4.300,00	2.000,00	3.168,79	4.300,00	2.000,00	3.168,79
1/222000-728200	Entgelte für sonstige Leistungen	2225	3225	24	12.400,00	12.400,00	11.253,53	12.400,00	12.400,00	9.737,43
1/222000-728299	Entgelte für sonstige Leistungen (interne Verr.)	2225	3225	24	3.100,00	3.100,00	1.508,01	3.100,00	3.100,00	1.508,01
1/222000-728300	Entgelte für sonstige Leistungen	2225	3225	24	400,00	400,00	315,97	400,00	400,00	315,97
1/222000-728400	Entgelte für sonstige Leistungen	2225	3225	24	6.000,00	4.500,00	2.116,60	6.000,00	4.500,00	2.116,60
1/222000-728499	Entgelte für sonstige Leistungen (interne Verr.)	2225	3225	24	500,00	500,00	2.247,26	500,00	500,00	2.247,26
1/222000-729000	Sonstige Aufwendungen	2225	3225	24	3.000,00	3.000,00	3.000,00	3.000,00	3.000,00	3.000,00
SU 22 / 32	Summe Aufwendungen / Auszahlungen operative Gebarung				576.200,00	596.700,00	463.629,72	545.600,00	568.300,00	408.614,22
SA 0 / SA 1	(0) Nettoergebnis (21 - 22) / (1) Geldfluss operative Gebarung (31 - 32)				-172.200,00	-239.600,00	-106.789,26	-166.500,00	-211.200,00	-50.988,64
SU 23	Summe Haushaltsrücklagen				0,00	0,00	0,00	0,00	0,00	0,00
SA00	Nettoergebnis nach Zuw./Entn. Haushaltsrücklagen (Saldo 0 +/- SU23)				-172.200,00	-239.600,00	-106.789,26			
Investive Gebarung										
SU 33	Summe Einzahlungen investive Gebarung							0,00	0,00	0,00
1/222000-020000	Maschinen und maschinelle Anlagen		3414	41				1.000,00	1.000,00	
1/222000-020400	Maschinen u.maschinelle Anlagen		3414	41					3.000,00	
1/222000-042000	Amts-, Betriebs- und Geschäftsausstattung		3415	41				1.500,00	1.500,00	
1/222000-042200	Amts-, Betriebs- und Geschäftsausstattung		3415	41				21.000,00	3.000,00	10.305,14
1/222000-042400	Amts-, Betriebs- und Geschäftsausstattung		3415	41				20.000,00	20.000,00	14.965,74
1/222000-042700	Amts-, Betriebs- und Geschäftsausstattung		3415	41				500,00	500,00	
SU 34	Summe Auszahlungen investive Gebarung							44.000,00	29.000,00	25.270,88

		MVAG			Ergebnisvoranschlag			Finanzierungsvoranschlag		
		EH	FH	QU	VA 2022	VA 2021	RA 2020	VA 2022	VA 2021	RA 2020
SA2	Saldo (2) Geldfluss aus der Investiven Gebarung (33 – 34)							-44.000,00	-29.000,00	-25.270,88
SA3	Saldo (3) Nettofinanzierungssaldo (Saldo 1 + Saldo 2)							-210.500,00	-240.200,00	-76.259,52
Finanzierungstätigkeit										
SU 35	Summe Einzahlungen aus der Finanzierungstätigkeit							0,00	0,00	0,00
1/222000-346000	Investitionsdarlehen von Finanzunternehmen		3614	65				3.200,00	3.100,00	3.034,16
SU 36	Summe Auszahlungen aus der Finanzierungstätigkeit							3.200,00	3.100,00	3.034,16
SA4	Saldo (4) Geldfluss aus der Finanzierungstätigkeit (35 – 36)							-3.200,00	-3.100,00	-3.034,16
SA5	Saldo (5) Geldfluss aus der voranschlagswirksamen Gebarung (Saldo 3 + Saldo 4)							-213.700,00	-243.300,00	-79.293,68
222100	Berufsbildende höhere Schulen (HLM)									
Operative Gebarung										
2/222100+810000	Erträge aus Leistungen	2114	3114	13	95.000,00	129.000,00	123.419,00	95.000,00	129.000,00	124.869,46
2/222100+816190	Kostenbeiträge (Kostensätze) für sonstige Leistungen	2114	3114	13	600,00	600,00	240,00	600,00	600,00	240,00
2/222100+817100	Erträge aus der Auflösung v. sonstigen Rückst. (Abfertigungen)	2117					10.271,57			
2/222100+817200	Erträge aus der Auflösung v. sonstigen Rückst. (Jubiläumsszuw.)	2117				5.900,00	2.197,65			
2/222100+817300	Erträge aus der Auflösung v. sonstigen Rückst. (Urlaube)	2117					6.671,51			
2/222100+823000	sonstige Zinserträge	2131	3131	14			281,92			281,92
2/222100+828000	Rückersätze von Aufwendungen	2116	3116	18			485,48			485,48
2/222100+863000	Transfers von sonstigen Trägern öffentlichen Rechts und Sozialversicherungsträgern	2121	3121	15	3.500,00	5.100,00	4.877,68	3.500,00	5.100,00	4.865,72
2/222100+867000	Transfers von privaten Organisationen ohne Erwerbszweck	2124	3124	16	100,00	100,00		100,00	100,00	
SU 21 / 31	Summe Erträge / Einzahlungen operative Gebarung				99.200,00	140.700,00	148.444,81	99.200,00	134.800,00	130.742,58
1/222100-400000	Geringwertige Wirtschaftsgüter des Anlagevermögens	2221	3221	23	800,00	800,00		800,00	800,00	
1/222100-400100	Geringwertige Wirtschaftsgüter des Anlagevermögens	2221	3221	23		100,00			100,00	
1/222100-400200	Geringwertige Wirtschaftsgüter des Anlagevermögens	2221	3221	23	2.200,00	2.200,00	2.635,63	2.200,00	2.200,00	2.635,63
1/222100-400400	Geringwertige Wirtschaftsgüter des Anlagevermögens	2221	3221	23	2.000,00	2.000,00	775,14	2.000,00	2.000,00	775,14
1/222100-400500	Geringwertige Wirtschaftsgüter des Anlagevermögens	2221	3221	23	1.500,00	1.500,00		1.500,00	1.500,00	
1/222100-452000	Treibstoffe	2221	3221	23	100,00	100,00		100,00	100,00	
1/222100-452099	Treibstoffe (interne Verr.)	2221	3221	23	100,00	100,00		100,00	100,00	
1/222100-459090	Sonstige Verbrauchsgüter	2221	3221	23	1.000,00	1.000,00	159,50	1.000,00	1.000,00	159,50

		MVAG	MVAG	QU	Ergebnisvoranschlag			Finanzierungsvoranschlag		
		EH	FH		VA 2022	VA 2021	RA 2020	VA 2022	VA 2021	RA 2020
1/222100-459190	Sonstige Verbrauchsgüter	2221	3221	23	1.500,00	1.500,00	499,02	1.500,00	1.500,00	499,02
1/222100-459290	Sonstige Verbrauchsgüter	2221	3221	23	3.800,00	3.800,00	4.131,13	3.800,00	3.800,00	4.131,13
1/222100-459490	Sonstige Verbrauchsgüter	2221	3221	23	1.000,00	1.000,00	303,54	1.000,00	1.000,00	303,54
1/222100-459590	Sonstige Verbrauchsgüter	2221	3221	23	200,00	200,00		200,00	200,00	
1/222100-510000	Geldbezüge der Vertragsbediensteten der Verwaltung	2211	3211	20	22.200,00	22.700,00	21.394,44	22.200,00	22.700,00	21.394,44
1/222100-510200	Geldbezüge der Vertragsbediensteten der Verwaltung	2211	3211	20	1.800,00		1.515,66	1.800,00		1.515,66
1/222100-511000	Geldbezüge der Vertragsbediensteten in handwerklicher Verwendung	2211	3211	20	70.800,00	78.900,00	57.704,17	70.800,00	78.900,00	57.704,17
1/222100-520000	Geldbezüge der ganzjährig beschäftigten Angestellten	2211	3211	20	3.200,00	3.100,00	2.996,82	3.200,00	3.100,00	2.996,82
1/222100-523000	Geldbezüge der nicht ganzjährig beschäftigten Arbeiter	2211	3211	20	7.400,00		4.960,13	7.400,00		4.960,13
1/222100-563000	Sonstige Aufwandsentschädigungen	2213	3213	20	300,00	300,00	305,68	300,00	300,00	305,68
1/222100-565000	Mehrleistungsvergütungen	2211	3211	20	700,00	600,00	5,88	700,00	600,00	5,88
1/222100-566000	Zuwendungen aus Anlass von Dienstjubiläen	2212	3212	20	200,00	1.800,00		200,00	1.800,00	
1/222100-569000	Sonstige Nebengebühren	2211	3211	20	800,00	800,00	646,02	800,00	800,00	646,02
1/222100-580000	Dienstgeberbeiträge zum Ausgleichsfonds für Familienbeihilfen	2212	3212	20	4.000,00	4.200,00	3.447,10	4.000,00	4.200,00	3.447,10
1/222100-582090	Sonstige Dienstgeberbeiträge zur sozialen Sicherheit	2212	3212	20	22.400,00	22.500,00	18.680,72	22.400,00	22.500,00	18.680,72
1/222100-582190	Sonst.DGB.zur soz.Sicherheit (Abfertigung neu)	2212	3212	20	1.200,00	1.100,00	938,46	1.200,00	1.100,00	938,46
1/222100-590100	Freiwillige Sozialleistungen	2212	3212	20	100,00	100,00	13,56	100,00	100,00	13,56
1/222100-591000	Dotierung von Rückstellungen für Abfertigungen	2214			2.600,00	1.500,00	2.998,69			
1/222100-592000	Dotierung von Rückstellungen für Jubiläumswendungen	2214			1.100,00	1.300,00	3.368,35			
1/222100-593000	Dotierung von Rückstellungen für nicht konsumierte Urlaube	2214			100,00	300,00	647,09			
1/222100-600100	Energiebezüge: Strom	2222	3222	24	15.700,00	15.700,00	8.414,56	15.700,00	15.700,00	8.414,56
1/222100-600190	Energiebezüge: Gas	2222	3222	24		3.000,00	4.103,47		3.000,00	4.103,47
1/222100-600390	Energiebezüge: Wärme	2222	3222	24	29.500,00	29.500,00	42.365,86	29.500,00	29.500,00	42.365,86
1/222100-613400	Instandhaltung von sonstigen Grundstückseinrichtungen	2224	3224	24	600,00	600,00		600,00	600,00	
1/222100-613499	Instandhaltung von sonstigen Grundstückseinrichtungen (interne Verr.)	2224	3224	24	400,00	400,00		400,00	400,00	
1/222100-614000	Instandhaltung von Gebäuden und Bauten	2224	3224	24	26.100,00	26.100,00	12.425,15	26.100,00	26.100,00	12.425,15
1/222100-614099	Instandhaltung von Gebäuden und Bauten (interne Verr.)	2224	3224	24	4.000,00	4.000,00	686,46	4.000,00	4.000,00	686,46

		MVAG	MVAG	QU	Ergebnisvoranschlag			Finanzierungsvoranschlag		
		EH	FH		VA 2022	VA 2021	RA 2020	VA 2022	VA 2021	RA 2020
1/222100-616000	Instandhaltung von Maschinen und maschinellen Anlagen	2224	3224	24	1.400,00	1.400,00	643,20	1.400,00	1.400,00	643,20
1/222100-616400	Instandhaltung von Maschinen und maschinellen Anlagen	2224	3224	24			162,74			162,74
1/222100-618000	Instandhaltung v.sonstigen Anlagen	2224	3224	24	300,00	300,00		300,00	300,00	
1/222100-618100	Instandhaltung v.sonst.Anlagen	2224	3224	24		200,00			200,00	
1/222100-618400	Instandhaltung v.sonst.Anlagen	2224	3224	24	500,00	500,00	183,00	500,00	500,00	183,00
1/222100-618499	Instandhaltung von sonstigen Anlagen (interne Verr.)	2224	3224	24	500,00	500,00	132,10	500,00	500,00	132,10
1/222100-618700	Instandhaltung von sonstigen Anlagen	2224	3224	24	1.000,00	1.000,00	121,44	1.000,00	1.000,00	121,44
1/222100-631500	Telekommunikationsdienste	2222	3222	24	2.000,00	1.500,00	2.018,88	2.000,00	1.500,00	1.886,58
1/222100-640000	Rechts- und Beratungsaufwand	2222	3222	24	1.000,00	1.000,00	614,05	1.000,00	1.000,00	614,05
1/222100-670000	Versicherungen	2222	3222	24	3.000,00	4.400,00	2.698,83	3.000,00	4.400,00	2.698,83
1/222100-680000	Planmäßige Abschreibung	2226			112.700,00	112.200,00	113.199,44			
1/222100-691000	Schadensvergütungen	2225	3225	24	5.000,00	5.000,00		5.000,00	5.000,00	
1/222100-711200	Gebühren f.d.Benützung v.Gemeindeeinrichtungen u. -anlagen gem. FAG	2225	3225	24	23.400,00	23.400,00	19.395,52	23.400,00	23.400,00	19.395,52
1/222100-723400	Amtspauschalien und Repräsentationsaufwendungen	2225	3225	24	200,00	200,00		200,00	200,00	
1/222100-724090	Reisegebühren	2225	3225	24	100,00	100,00	2,25	100,00	100,00	2,25
1/222100-728000	Entgelte für sonstige Leistungen	2225	3225	24	1.000,00	1.000,00	7,40	1.000,00	1.000,00	7,40
1/222100-728050	Entgelte für sonstige Leistungen	2225	3225	24	12.000,00	4.000,00	3.864,74	12.000,00	4.000,00	3.864,74
1/222100-728099	Entgelte für sonstige Leistungen (interne Verr.)	2225	3225	24	23.200,00	25.700,00	21.705,50	23.200,00	25.700,00	21.705,50
1/222100-728100	Entgelte für sonstige Leistungen	2225	3225	24	1.200,00	500,00	836,24	1.200,00	500,00	836,24
1/222100-728200	Entgelte für sonstige Leistungen	2225	3225	24	10.000,00	13.800,00	5.210,51	10.000,00	13.800,00	4.770,75
1/222100-728299	Entgelte für sonstige Leistungen (interne Verr.)	2225	3225	24	2.200,00	2.200,00	53,57	2.200,00	2.200,00	53,57
1/222100-728300	Entgelte für sonstige Leistungen	2225	3225	24	400,00	400,00	315,97	400,00	400,00	315,97
1/222100-728400	Entgelte für sonstige Leistungen	2225	3225	24	500,00	500,00	251,05	500,00	500,00	251,05
1/222100-728499	Entgelte für sonstige Leistungen (interne Verr.)	2225	3225	24	500,00	500,00		500,00	500,00	
1/222100-729000	Sonstige Aufwendungen	2225	3225	24	100,00	100,00		100,00	100,00	
SU 22 / 32	Summe Aufwendungen / Auszahlungen operative Gebarung				431.600,00	433.200,00	367.538,66	315.100,00	317.900,00	246.753,03
SA 0 / SA 1	(0) Nettoergebnis (21 - 22) / (1) Geldfluss operative Gebarung (31 - 32)				-332.400,00	-292.500,00	-219.093,85	-215.900,00	-183.100,00	-116.010,45
SU 23	Summe Haushaltsrücklagen				0,00	0,00	0,00	0,00	0,00	0,00
SA00	Nettoergebnis nach Zuw./Entn. Haushaltsrücklagen (Saldo 0 +/- SU23)				-332.400,00	-292.500,00	-219.093,85			
Investive Gebarung										
SU 33	Summe Einzahlungen investive Gebarung							0,00	0,00	0,00
1/222100-020000	Maschinen und maschinelle Anlagen		3414	41				2.000,00	2.000,00	
1/222100-020400	Maschinen und maschinelle Anlagen		3414	41						380,68

		MVAG			Ergebnisvoranschlag			Finanzierungsvoranschlag		
		EH	FH	QU	VA 2022	VA 2021	RA 2020	VA 2022	VA 2021	RA 2020
1/222100-042000	Amts-, Betriebs- und Geschäftsausstattung		3415	41				1.600,00	1.600,00	5.244,00
1/222100-042200	Amts-, Betriebs- und Geschäftsausstattung		3415	41				36.000,00	2.900,00	2.820,00
1/222100-042400	Amts-, Betriebs- und Geschäftsausstattung		3415	41				5.000,00	5.000,00	
1/222100-042700	Amts-, Betriebs- und Geschäftsausstattung		3415	41				500,00	500,00	
SU 34	Summe Auszahlungen investive Gebarung							45.100,00	12.000,00	8.444,68
SA2	Saldo (2) Geldfluss aus der Investiven Gebarung (33 – 34)							-45.100,00	-12.000,00	-8.444,68
SA3	Saldo (3) Nettofinanzierungssaldo (Saldo 1 + Saldo 2)							-261.000,00	-195.100,00	-124.455,13
Finanzierungstätigkeit										
SU 35	Summe Einzahlungen aus der Finanzierungstätigkeit							0,00	0,00	0,00
SU 36	Summe Auszahlungen aus der Finanzierungstätigkeit							0,00	0,00	0,00
SA4	Saldo (4) Geldfluss aus der Finanzierungstätigkeit (35 – 36)							0,00	0,00	0,00
SA5	Saldo (5) Geldfluss aus der voranschlagswirksamen Gebarung (Saldo 3 + Saldo 4)							-261.000,00	-195.100,00	-124.455,13
224	Bildungsanstalten für Kindergartenpädagogik									
224000	Bildungsanstalten für Kindergartenpädagogik (BAfEP)									
Operative Gebarung										
2/224000+810000	Erträge aus Leistungen	2114	3114	13	292.000,00	277.000,00	269.995,00	292.000,00	277.000,00	268.568,32
2/224000+811090	Miet- und Pächtertrag (Buffet HLM&BAfEP)	2115	3115	14	1.000,00	1.000,00	1.000,00	1.000,00	1.000,00	1.000,00
2/224000+816190	Kostenbeiträge (Kostensätze) für sonstige Leistungen	2114	3114	13	1.400,00	1.400,00	1.180,00	1.400,00	1.400,00	1.180,00
2/224000+817100	Erträge aus der Auflösung v. sonstigen Rückst. (Abfertigungen)	2117					20.221,70			
2/224000+817200	Erträge aus der Auflösung von sonstigen Rückstellungen	2117					7.497,47			
2/224000+817300	Erträge aus der Auflösung v. sonstigen Rückst. (Urlaube)	2117					6.463,59			
2/224000+823000	sonstige Zinserträge	2131	3131	14			2,44			2,44
SU 21 / 31	Summe Erträge / Einzahlungen operative Gebarung				294.400,00	279.400,00	306.360,20	294.400,00	279.400,00	270.750,76
1/224000-400000	Geringwertige Wirtschaftsgüter des Anlagevermögens	2221	3221	23	500,00	500,00	944,48	500,00	500,00	944,48
1/224000-400100	Geringwertige Wirtschaftsgüter des Anlagevermögens	2221	3221	23		100,00			100,00	
1/224000-400200	Geringwertige Wirtschaftsgüter des Anlagevermögens	2221	3221	23	2.200,00	2.200,00	3.154,25	2.200,00	2.200,00	3.154,25
1/224000-400400	Geringwertige Wirtschaftsgüter des Anlagevermögens	2221	3221	23	2.000,00	2.000,00	323,45	2.000,00	2.000,00	323,45
1/224000-452000	Treibstoffe	2221	3221	23	100,00	100,00		100,00	100,00	

		MVAG	MVAG	QU	Ergebnisvoranschlag			Finanzierungsvoranschlag		
		EH	FH		VA 2022	VA 2021	RA 2020	VA 2022	VA 2021	RA 2020
1/224000-452099	Treibstoffe (interne Verr.)	2221	3221	23	100,00	100,00		100,00	100,00	
1/224000-459090	Sonstige Verbrauchsgüter	2221	3221	23	900,00	900,00	585,79	900,00	900,00	585,79
1/224000-459190	Sonstige Verbrauchsgüter	2221	3221	23	2.400,00	2.400,00	839,58	2.400,00	2.400,00	839,58
1/224000-459290	Sonstige Verbrauchsgüter	2221	3221	23	6.800,00	6.800,00	8.896,42	6.800,00	6.800,00	8.896,42
1/224000-459490	Sonstige Verbrauchsgüter	2221	3221	23	3.000,00	3.000,00	756,01	3.000,00	3.000,00	756,01
1/224000-510000	Geldbezüge der Vertragsbediensteten der Verwaltung	2211	3211	20	39.400,00	42.500,00	39.945,24	39.400,00	42.500,00	39.945,24
1/224000-510200	Geldbezüge der Vertragsbediensteten der Verwaltung	2211	3211	20	3.900,00		3.218,17	3.900,00		3.218,17
1/224000-511000	Geldbezüge der Vertragsbediensteten in handwerklicher Verwendung	2211	3211	20	124.400,00	136.500,00	100.959,45	124.400,00	136.500,00	100.959,45
1/224000-520000	Geldbezüge der ganzjährig beschäftigten Angestellten	2211	3211	20	6.800,00	6.600,00	6.363,18	6.800,00	6.600,00	6.363,18
1/224000-523000	Geldbezüge der nicht ganzjährig beschäftigten Arbeiter	2211	3211	20	12.400,00		11.800,44	12.400,00		11.800,44
1/224000-563000	Sonstige Aufwandsentschädigungen	2213	3213	20	800,00	500,00	549,97	800,00	500,00	549,97
1/224000-565000	Mehrleistungsvergütungen	2211	3211	20	700,00	600,00	10,02	700,00	600,00	10,02
1/224000-566000	Zuwendungen aus Anlass von Dienstjubiläen	2212	3212	20	300,00	3.100,00		300,00	3.100,00	
1/224000-569000	Sonstige Nebengebühren	2211	3211	20	1.600,00	1.600,00	1.324,86	1.600,00	1.600,00	1.324,86
1/224000-580000	Dienstgeberbeiträge zum Ausgleichsfonds für Familienbeihilfen	2212	3212	20	7.200,00	7.500,00	6.303,13	7.200,00	7.500,00	6.303,13
1/224000-582090	Sonstige Dienstgeberbeiträge zur sozialen Sicherheit	2212	3212	20	39.700,00	39.900,00	34.121,73	39.700,00	39.900,00	34.121,73
1/224000-582190	Sonst. DGB. zur soz. Sicherheit (Abfertigung neu)	2212	3212	20	2.000,00	1.900,00	1.705,57	2.000,00	1.900,00	1.705,57
1/224000-590100	Freiwillige Sozialleistungen	2212	3212	20	100,00	100,00	28,86	100,00	100,00	28,86
1/224000-591000	Dotierung von Rückstellungen für Abfertigungen	2214			1.000,00	22.000,00	42.026,77			
1/224000-592000	Dotierung von Rückstellungen für Jubiläumswendungen	2214			1.100,00	6.500,00	15.068,50			
1/224000-593000	Dotierung von Rückstellungen für nicht konsumierte Urlaube	2214			100,00		8.735,91			
1/224000-600100	Energiebezüge: Strom	2222	3222	24	26.800,00	26.800,00	18.474,21	26.800,00	26.800,00	18.474,21
1/224000-600190	Energiebezüge: Gas	2222	3222	24		2.500,00	6.986,99		2.500,00	6.986,99
1/224000-600390	Energiebezüge: Wärme	2222	3222	24	52.000,00	52.000,00	82.359,66	52.000,00	52.000,00	82.359,66
1/224000-613400	Instandhaltung von sonstigen Grundstückseinrichtungen	2224	3224	24	1.300,00	2.000,00		1.300,00	2.000,00	
1/224000-613499	Instandhaltung von sonstigen Grundstückseinrichtungen (interne Verr.)	2224	3224	24	700,00	700,00		700,00	700,00	
1/224000-614000	Instandhaltung von Gebäuden	2224	3224	24	20.000,00	20.000,00	27.883,66	20.000,00	20.000,00	27.883,66
1/224000-614099	Instandhaltung von Gebäuden und Bauten (interne Verr.)	2224	3224	24	8.000,00	8.000,00	1.676,29	8.000,00	8.000,00	1.676,29

		MVAG	MVAG	QU	Ergebnisvoranschlag			Finanzierungsvoranschlag		
		EH	FH		VA 2022	VA 2021	RA 2020	VA 2022	VA 2021	RA 2020
1/224000-616400	Instandhaltung von Maschinen und maschinellen Anlagen	2224	3224	24	500,00	500,00	372,05	500,00	500,00	372,05
1/224000-618000	Instandhaltung v.sonstigen Anlagen	2224	3224	24	100,00	100,00		100,00	100,00	
1/224000-618100	Instandhaltung v.sonst.Anlagen	2224	3224	24		100,00			100,00	
1/224000-618400	Instandhaltung v.sonst.Anlagen	2224	3224	24	500,00	500,00		500,00	500,00	
1/224000-618499	Instandhaltung von sonstigen Anlagen (interne Verr.)	2224	3224	24	500,00	500,00	232,86	500,00	500,00	232,86
1/224000-618700	Instandhaltung von sonstigen Anlagen	2224	3224	24	2.000,00	2.000,00	258,05	2.000,00	2.000,00	258,05
1/224000-631500	Telekommunikationsdienste	2222	3222	24	1.200,00	1.200,00	1.027,20	1.200,00	1.200,00	1.027,20
1/224000-640000	Rechts- und Beratungsaufwand	2222	3222	24	2.000,00	2.000,00		2.000,00	2.000,00	
1/224000-670000	Versicherungen	2222	3222	24	7.000,00	5.900,00	5.735,01	7.000,00	5.900,00	5.735,01
1/224000-680000	Planmäßige Abschreibung	2226			170.700,00	171.000,00	170.676,93			
1/224000-691000	Schadensvergütungen	2225	3225	24	4.000,00	4.000,00		4.000,00	4.000,00	
1/224000-700000	Miet- und Pachtlaufwand	2223	3223	24	30.000,00	30.000,00	21.166,06	30.000,00	30.000,00	21.166,06
1/224000-711200	Gebühren f.d.Benützung v.Gemeindeeinrichtungen u. -anlagen gem. FAG	2225	3225	24	39.500,00	39.500,00	36.786,52	39.500,00	39.500,00	36.786,52
1/224000-723400	Amtspauschalien und Repräsentationsaufwendungen	2225	3225	24	200,00	200,00		200,00	200,00	
1/224000-724090	Reisegebühren	2225	3225	24	100,00	100,00	4,77	100,00	100,00	4,77
1/224000-728000	Entgelte für sonstige Leistungen	2225	3225	24	200,00	200,00	12,60	200,00	200,00	12,60
1/224000-728050	Entgelte für sonstige Leistungen	2225	3225	24	7.000,00	6.000,00	7.658,14	7.000,00	6.000,00	7.658,14
1/224000-728099	Entgelte für sonstige Leistungen (interne Verr.)	2225	3225	24	36.500,00	40.400,00	34.089,76	36.500,00	40.400,00	34.089,76
1/224000-728100	Entgelte für sonstige Leistungen	2225	3225	24		300,00			300,00	
1/224000-728200	Entgelte für sonstige Leistungen	2225	3225	24	18.000,00	23.300,00	11.959,67	18.000,00	23.300,00	10.828,85
1/224000-728299	Entgelte für sonstige Leistungen (interne Verr.)	2225	3225	24	700,00	700,00	113,83	700,00	700,00	113,83
1/224000-728300	Entgelte für sonstige Leistungen	2225	3225	24	400,00	400,00	315,97	400,00	400,00	315,97
1/224000-728400	Entgelte für sonstige Leistungen	2225	3225	24	500,00	500,00	538,49	500,00	500,00	538,49
1/224000-728499	Entgelte für sonstige Leistungen (interne Verr.)	2225	3225	24	500,00	500,00		500,00	500,00	
SU 22 / 32	Summe Aufwendungen / Auszahlungen operative Gebarung				690.400,00	729.300,00	715.990,50	517.500,00	529.800,00	478.351,57
SA 0 / SA 1	(0) Nettoergebnis (21 - 22) / (1) Geldfluss operative Gebarung (31 - 32)				-396.000,00	-449.900,00	-409.630,30	-223.100,00	-250.400,00	-207.600,81
1/224000-795001	Zuweisung an allgemeine Haushaltsrücklagen		2401				15.516,00			
SU 23	Summe Haushaltsrücklagen				0,00	0,00	-15.516,00	0,00	0,00	0,00
SA00	Nettoergebnis nach Zuw./Entn. Haushaltsrücklagen (Saldo 0 +/- SU23)				-396.000,00	-449.900,00	-425.146,30			
Investive Gebarung										
SU 33	Summe Einzahlungen investive Gebarung							0,00	0,00	0,00
1/224000-010000	Gebäude und Bauten		3413	40				23.000,00		28.113,01
1/224000-010099	Gebäude und Bauten		3413	40				18.000,00		25.387,46

		MVAG	MVAG	QU	Ergebnisvoranschlag			Finanzierungsvoranschlag		
		EH	FH		VA 2022	VA 2021	RA 2020	VA 2022	VA 2021	RA 2020
1/224000-020400	Maschinen und maschinelle Anlagen		3414	41						808,95
1/224000-042000	Amts-, Betriebs- und Geschäftsausstattung		3415	41				2.500,00	2.500,00	1.248,00
1/224000-042200	Amts-, Betriebs- und Geschäftsausstattung		3415	41						2.820,00
1/224000-042400	Amts-, Betriebs- und Geschäftsausstattung		3415	41				3.000,00	3.000,00	
1/224000-042401	Amts-, Betriebs- und Geschäftsausstattung		3415	41				10.000,00		10.983,12
1/224000-042700	Amts-, Betriebs- und Geschäftsausstattung		3415	41				500,00	500,00	
SU 34	Summe Auszahlungen investive Gebarung							57.000,00	6.000,00	69.360,54
SA2	Saldo (2) Geldfluss aus der Investiven Gebarung (33 – 34)							-57.000,00	-6.000,00	-69.360,54
SA3	Saldo (3) Nettofinanzierungssaldo (Saldo 1 + Saldo 2)							-280.100,00	-256.400,00	-276.961,35
Finanzierungstätigkeit										
SU 35	Summe Einzahlungen aus der Finanzierungstätigkeit							0,00	0,00	0,00
SU 36	Summe Auszahlungen aus der Finanzierungstätigkeit							0,00	0,00	0,00
SA4	Saldo (4) Geldfluss aus der Finanzierungstätigkeit (35 – 36)							0,00	0,00	0,00
SA5	Saldo (5) Geldfluss aus der voranschlagswirksamen Gebarung (Saldo 3 + Saldo 4)							-280.100,00	-256.400,00	-276.961,35
24	Vorschulische Erziehung									
240	Kindergärten									
240000	Kindergärten									
Operative Gebarung										
2/240000+808000	Veräußerung von Waren (div.Sta.Essensbez.)	2116	3116	16	145.000,00	145.000,00	104.273,36	145.000,00	145.000,00	106.183,04
2/240000+811090	Miet- und Pachtertrag	2115	3115	14			200,00			200,00
2/240000+813000	Erträge aus der Auflösung von Investitionszuschüssen (Kapitaltransfers)	2127			36.400,00	36.400,00	18.218,75			
2/240000+816290	Kostenbeiträge (Kostenersätze) für sonstige Leistg.(div.Sta.NM-Betr.)	2114	3114	13	250.000,00	250.000,00	197.538,36	250.000,00	250.000,00	197.499,27
2/240000+816390	Kostenbeiträge (Kostenersätze) für sonstige Leistungen	2114	3114	13	50.000,00	50.000,00	32.574,81	50.000,00	50.000,00	32.574,81
2/240000+816590	Kostenbeiträge (Kostenersätze) für sonstige Leistungen	2114	3114	13	220.000,00	220.000,00	144.691,57	220.000,00	220.000,00	143.312,50
2/240000+817100	Erträge aus der Auflösung v. sonstigen Rückst. (Abfertigungen)	2117			18.800,00		127.762,91			
2/240000+817200	Erträge aus der Auflösung v. sonstigen Rückst. (Jubiläumsw.)	2117			17.000,00	15.400,00	21.087,93			
2/240000+817300	Erträge aus der Auflösung v. sonstigen Rückst. (Urlaube)	2117					24.976,22			

		MVAG	MVAG	QU	Ergebnisvoranschlag			Finanzierungsvoranschlag		
		EH	FH		VA 2022	VA 2021	RA 2020	VA 2022	VA 2021	RA 2020
2/240000+823000	Sonstige Zinserträge	2131	3131	14	100,00	100,00	16,80	100,00	100,00	16,80
2/240000+828000	Rückersätze von Aufwendungen	2116	3116	18			15.320,25			15.320,25
2/240000+861200	Transfers von Ländern, Landesfonds u. Landesk. (Schul-u.KIGA Förderung LRG)	2121	3121	15	25.000,00		26.380,00	25.000,00		26.380,00
2/240000+861500	Transfers von Ländern, Landesfonds und Landesammern (Annuitätenzusch.)	2121	3121	15	66.600,00	32.800,00	38.371,88	66.600,00	32.800,00	38.371,88
2/240000+863000	Transfers von sonstigen Trägern öffentlichen Rechts und Sozialversicherungsträgern	2121	3121	15	39.400,00	21.700,00	28.047,31	39.400,00	21.700,00	28.925,45
SU 21 / 31	Summe Erträge / Einzahlungen operative Gebarung				868.300,00	771.400,00	779.460,15	796.100,00	719.600,00	588.784,00
1/240000-400100	Geringwertige Wirtschaftsgüter des Anlagevermögens	2221	3221	23	2.000,00	3.100,00	12,00	2.000,00	3.100,00	12,00
1/240000-400200	Geringwertige Wirtschaftsgüter des Anlagevermögens	2221	3221	23	7.900,00	7.700,00	5.753,07	7.900,00	7.700,00	5.753,07
1/240000-400400	Geringwertige Wirtschaftsgüter des Anlagevermögens	2221	3221	23	4.000,00	4.000,00	7.860,50	4.000,00	4.000,00	7.860,50
1/240000-400500	Geringwertige Wirtschaftsgüter des Anlagevermögens	2221	3221	23	1.100,00	1.100,00	4.433,84	1.100,00	1.100,00	4.433,84
1/240000-430400	Lebensmittel	2221	3221	23	145.000,00	145.000,00	103.012,87	145.000,00	145.000,00	103.012,87
1/240000-458400	Mittel zur ärztlichen Betreuung und Gesundheitsvorsorge	2221	3221	23	300,00	300,00		300,00	300,00	
1/240000-459190	Sonstige Verbrauchsgüter	2221	3221	23	4.000,00	4.000,00	5.683,54	4.000,00	4.000,00	5.683,54
1/240000-459290	Sonstige Verbrauchsgüter	2221	3221	23	38.300,00	37.200,00	37.621,12	38.300,00	37.200,00	37.621,12
1/240000-459490	Sonstige Verbrauchsgüter	2221	3221	23	3.000,00	3.000,00	1.820,55	3.000,00	3.000,00	1.820,55
1/240000-459590	Sonstige Verbrauchsgüter	2221	3221	23			1.396,83			1.396,83
1/240000-510000	Geldbezüge der Vertragsbediensteten der Verwaltung	2211	3211	20	33.800,00	34.200,00	30.449,30	33.800,00	34.200,00	30.449,30
1/240000-510200	Geldbezüge der Vertragsbediensteten der Verwaltung	2211	3211	20	6.700,00		5.518,65	6.700,00		5.518,65
1/240000-511000	Geldbezüge der Vertragsbediensteten in handwerklicher Verwendung	2211	3211	20	2.670.900,00	2.281.200,00	2.126.351,46	2.670.900,00	2.281.200,00	2.126.351,46
1/240000-511200	Geldbezüge der Vertragsbediensteten in handwerklicher Verwendung	2211	3211	20	19.800,00		89.392,80	19.800,00		89.392,80
1/240000-520000	Geldbezüge der ganzjährig beschäftigten Angestellten	2211	3211	20	11.800,00	11.300,00	10.912,02	11.800,00	11.300,00	10.912,02
1/240000-521000	Geldbezüge der ganzjährig beschäftigten Arbeiter	2211	3211	20	1.500,00	1.400,00	1.218,83	1.500,00	1.400,00	1.218,83
1/240000-523000	Geldbezüge der nicht ganzjährig beschäftigten Arbeiter	2211	3211	20	192.800,00	186.300,00	188.322,30	192.800,00	186.300,00	188.322,30
1/240000-563000	Sonstige Aufwandsentschädigungen	2213	3213	20	5.600,00	5.600,00	5.243,76	5.600,00	5.600,00	5.243,76
1/240000-565000	Mehrleistungsvergütungen	2211	3211	20	1.400,00	1.000,00	743,27	1.400,00	1.000,00	743,27
1/240000-566000	Zuwendungen aus Anlass von Dienstjubiläen	2212	3212	20	14.300,00	12.400,00	16.778,34	14.300,00	12.400,00	16.778,34

		MVAG	MVAG	QU	Ergebnisvoranschlag			Finanzierungsvoranschlag		
		EH	FH		VA 2022	VA 2021	RA 2020	VA 2022	VA 2021	RA 2020
1/240000-569000	Sonstige Nebengebühren	2211	3211	20	3.500,00	2.700,00	3.633,03	3.500,00	2.700,00	3.633,03
1/240000-580000	Dienstgeberbeiträge zum Ausgleichsfonds für Familienbeihilfen	2212	3212	20	114.700,00	96.300,00	91.594,96	114.700,00	96.300,00	91.594,96
1/240000-582090	Sonstige Dienstgeberbeiträge zur sozialen Sicherheit	2212	3212	20	618.800,00	517.700,00	488.937,60	618.800,00	517.700,00	488.937,60
1/240000-582190	Sonst.DGB.zur soz.Sicherheit (Abfertigung neu)	2212	3212	20	33.700,00	26.900,00	24.172,73	33.700,00	26.900,00	24.172,73
1/240000-588000	Kommunalsteuer	2212	3212	20	77.400,00	61.400,00	63.187,07	77.400,00	61.400,00	63.187,07
1/240000-590100	Freiwillige Sozialleistungen	2212	3212	20	100,00	100,00	49,38	100,00	100,00	49,38
1/240000-591000	Dotierung von Rückstellungen für Abfertigungen	2214			20.700,00	27.200,00	140.828,16			
1/240000-592000	Dotierung von Rückstellungen für Jubiläumswendungen	2214			44.800,00	29.900,00	39.388,27			
1/240000-593000	Dotierung von Rückstellungen für nicht konsumierte Urlaube	2214			3.400,00	2.800,00	41.895,47			
1/240000-600100	Energiebezüge: Strom	2222	3222	24	60.000,00	49.300,00	56.655,77	60.000,00	49.300,00	56.655,77
1/240000-600190	Energiebezüge: Gas	2222	3222	24	26.000,00	26.000,00	16.466,61	26.000,00	26.000,00	16.466,61
1/240000-600390	Energiebezüge: Wärme	2222	3222	24	53.000,00	51.300,00	37.441,19	53.000,00	51.300,00	37.441,19
1/240000-613200	Instandhaltung von sonstigen Grundstückseinrichtungen	2224	3224	24	55.000,00	53.000,00	14.750,67	55.000,00	53.000,00	14.750,67
1/240000-613299	Instandhaltung von sonstigen Grundstückseinrichtungen (interne Verr.)	2224	3224	24	7.000,00	7.000,00	29.358,50	7.000,00	7.000,00	29.358,50
1/240000-614000	Instandhaltung von Gebäuden und Bauten	2224	3224	24	136.700,00	140.000,00	58.145,30	136.700,00	140.000,00	58.145,30
1/240000-614099	Instandhaltung von Gebäuden und Bauten (interne Verr.)	2224	3224	24	29.000,00	29.000,00	14.488,86	29.000,00	29.000,00	14.488,86
1/240000-616400	Instandhaltung von Maschinen und maschinellen Anlagen	2224	3224	24	500,00	500,00	8,64	500,00	500,00	8,64
1/240000-618100	Instandhaltung v.sonst.Anlagen	2224	3224	24		700,00			700,00	
1/240000-618400	Instandhaltung v.sonst.Anlagen	2224	3224	24	10.000,00	25.000,00	7.605,43	10.000,00	25.000,00	7.605,43
1/240000-618499	Instandhaltung von sonstigen Anlagen (interne Verr.)	2224	3224	24	30.000,00	37.000,00	9.922,69	30.000,00	37.000,00	9.922,69
1/240000-618700	Instandhaltung von sonstigen Anlagen	2224	3224	24	9.000,00	9.000,00	980,78	9.000,00	9.000,00	980,78
1/240000-618799	Instandhaltung von sonstigen Anlagen (interne Verr.)	2224	3224	24	1.000,00	1.000,00		1.000,00	1.000,00	
1/240000-621400	Sonstige Transporte	2222	3222	24	36.500,00	36.500,00	27.144,18	36.500,00	36.500,00	27.144,18
1/240000-631500	Telekommunikationsdienste	2222	3222	24	7.000,00	7.000,00	7.470,81	7.000,00	7.000,00	7.435,36
1/240000-640000	Rechts- und Beratungsaufwand	2222	3222	24	400,00	400,00	2.217,51	400,00	400,00	2.217,51
1/240000-650000	Zinsen für Finanzschulden in Euro	2241	3241	25	16.000,00	29.700,00	24.024,05	16.000,00	29.700,00	24.024,05
1/240000-670000	Versicherungen	2222	3222	24	16.000,00	17.000,00	13.823,12	16.000,00	17.000,00	13.823,12
1/240000-680000	Planmäßige Abschreibung	2226			403.300,00	401.000,00	395.161,94			
1/240000-691000	Schadensvergütungen	2225	3225	24		2.000,00	1.891,55		2.000,00	1.891,55

		MVAG	MVAG	QU	Ergebnisvoranschlag			Finanzierungsvoranschlag		
		EH	FH		VA 2022	VA 2021	RA 2020	VA 2022	VA 2021	RA 2020
1/240000-700000	Miet- und Pachtaufwand	2223	3223	24	337.100,00	182.000,00	132.232,21	337.100,00	182.000,00	131.961,84
1/240000-711200	Gebühren f.d.Benützung v.Gemeindeeinrichtungen u. -anlagen gem. FAG	2225	3225	24	62.600,00	62.600,00	60.841,69	62.600,00	62.600,00	60.841,69
1/240000-723000	Amtspauschalien und Repräsentationsaufwendungen	2225	3225	24	300,00	300,00	145,51	300,00	300,00	145,51
1/240000-724090	Reisegebühren	2225	3225	24	200,00	200,00	123,84	200,00	200,00	123,84
1/240000-728000	Entgelte für sonstige Leistungen (Verwendung Beschäftigungsbeitrag)	2225	3225	24	220.000,00	220.000,00	133.976,45	220.000,00	220.000,00	133.712,76
1/240000-728050	Entgelte für sonstige Leistungen	2225	3225	24	7.600,00	7.600,00	9.170,32	7.600,00	7.600,00	9.170,32
1/240000-728099	Entgelte für sonstige Leistungen (interne Verr.)	2225	3225	24	63.000,00	69.900,00	55.057,72	63.000,00	69.900,00	55.057,72
1/240000-728100	Entgelte für sonstige Leistungen	2225	3225	24	13.000,00	9.000,00	8.299,35	13.000,00	9.000,00	8.299,35
1/240000-728199	Entgelte für sonstige Leistungen (interne Verr.)	2225	3225	24			365,00			365,00
1/240000-728200	Entgelte für sonstige Leistungen	2225	3225	24	94.200,00	107.100,00	72.023,83	94.200,00	107.100,00	67.361,38
1/240000-728299	Entgelte für sonstige Leistungen (interne Verr.)	2225	3225	24	10.000,00	10.000,00	3.449,79	10.000,00	10.000,00	3.449,79
1/240000-728300	Entgelte für sonstige Leistungen	2225	3225	24	1.300,00	1.300,00	1.231,20	1.300,00	1.300,00	1.231,20
1/240000-728400	Entgelte für sonstige Leistungen	2225	3225	24	18.000,00	18.000,00	12.708,78	18.000,00	18.000,00	12.708,78
1/240000-728499	Entgelte für sonstige Leistungen (interne Verr.)	2225	3225	24	10.000,00	2.000,00	7.585,71	10.000,00	2.000,00	7.585,71
1/240000-729000	Sonstige Aufwendungen (KIGA Erhaltungsab.)	2225	3225	24			5.471,92			5.471,92
1/240000-729690	Sonstige Aufwendungen (Forderungsabschreibungen)	2225	3225	24	2.000,00			2.000,00		
1/240000-755000	Transfers an Unternehmen (ohne Finanzuntern.) und andere	2233	3233	27	1.200,00	1.500,00	2.106,47	1.200,00	1.500,00	2.106,47
SU 22 / 32	Summe Aufwendungen / Auszahlungen operative Gebarung				5.818.200,00	5.117.700,00	4.758.559,11	5.346.000,00	4.656.800,00	4.136.053,31
SA 0 / SA 1	(0) Nettoergebnis (21 - 22) / (1) Geldfluss operative Gebarung (31 - 32)				-4.949.900,00	-4.346.300,00	-3.979.098,96	-4.549.900,00	-3.937.200,00	-3.547.269,31
SU 23	Summe Haushaltsrücklagen				0,00	0,00	0,00	0,00	0,00	0,00
SA00	Nettoergebnis nach Zuw./Entn. Haushaltsrücklagen (Saldo 0 +/- SU23)				-4.949.900,00	-4.346.300,00	-3.979.098,96			
Investive Gebarung										
2/240000+301000	Kapitaltransfers von Ländern, Landesfonds und Landeskammern		3331	33					10.000,00	
SU 33	Summe Einzahlungen investive Gebarung							0,00	10.000,00	0,00
1/240000-006000	Sonstige Grundstückseinrichtungen		3412	40						6.021,37
1/240000-020400	Maschinen u.maschinelle Anlagen		3414	41					3.400,00	
1/240000-042091	Amts-, Betriebs- und Geschäftsausstattung (Verwendung Beschäftigungsbeitrag)		3415	41				7.200,00	7.200,00	
1/240000-042200	Amts-, Betriebs- und Geschäftsausstattung		3415	41				180.000,00	500,00	

		MVAG		QU	Ergebnisvoranschlag			Finanzierungsvoranschlag		
		EH	FH		VA 2022	VA 2021	RA 2020	VA 2022	VA 2021	RA 2020
1/240000-042291	Amts-, Betriebs- und Geschäftsausstattung		3415	41				500,00	20.000,00	
1/240000-042491	Amts-, Betriebs- und Geschäftsausstattung		3415	41				300.000,00	50.000,00	33.462,83
1/240000-042790	Amts-, Betriebs- und Geschäftsausstattung		3415	41				500,00	500,00	
SU 34	Summe Auszahlungen investive Gebarung							488.200,00	81.600,00	39.484,20
SA2	Saldo (2) Geldfluss aus der Investiven Gebarung (33 – 34)							-488.200,00	-71.600,00	-39.484,20
SA3	Saldo (3) Nettofinanzierungssaldo (Saldo 1 + Saldo 2)							-5.038.100,00	-4.008.800,00	-3.586.753,51
Finanzierungstätigkeit										
SU 35	Summe Einzahlungen aus der Finanzierungstätigkeit							0,00	0,00	0,00
1/240000-344100	Investitionsdarlehen von sonstigen Trägern des öffentlichen Rechts		3611	64					1.300,00	3.854,60
1/240000-346000	Investitionsdarlehen von Finanzunternehmen		3614	65				385.800,00	388.400,00	385.921,20
SU 36	Summe Auszahlungen aus der Finanzierungstätigkeit							385.800,00	389.700,00	389.775,80
SA4	Saldo (4) Geldfluss aus der Finanzierungstätigkeit (35 – 36)							-385.800,00	-389.700,00	-389.775,80
SA5	Saldo (5) Geldfluss aus der voranschlagswirksamen Gebarung (Saldo 3 + Saldo 4)							-5.423.900,00	-4.398.500,00	-3.976.529,31
240101	Kindergärten (Tagesbetreuung Habetin)									
Operative Gebarung										
SU 21 / 31	Summe Erträge / Einzahlungen operative Gebarung				0,00	0,00	0,00	0,00	0,00	0,00
SU 22 / 32	Summe Aufwendungen / Auszahlungen operative Gebarung				0,00	0,00	0,00	0,00	0,00	0,00
SA 0 / SA 1	(0) Nettoergebnis (21 - 22) / (1) Geldfluss operative Gebarung (31 – 32)				0,00	0,00	0,00	0,00	0,00	0,00
6/240101+895001	Entnahmen von allgemeinen Haushaltsrücklagen	2301							485.904,30	
SU 23	Summe Haushaltsrücklagen				0,00	0,00	485.904,30	0,00	0,00	0,00
SA00	Nettoergebnis nach Zuw./Entn. Haushaltsrücklagen (Saldo 0 +/- SU23)				0,00	0,00	485.904,30	0,00	0,00	0,00
Investive Gebarung										
6/240101+301000	Kapitaltransfers von Ländern, Landesfonds und Landeskammern		3331	33						250.000,00
SU 33	Summe Einzahlungen investive Gebarung							0,00	0,00	250.000,00
5/240101-010000	Gebäude und Bauten		3413	40						700.997,40
5/240101-042491	Amts-, Betriebs- und Geschäftsausstattung		3415	41						34.906,90
SU 34	Summe Auszahlungen investive Gebarung							0,00	0,00	735.904,30
SA2	Saldo (2) Geldfluss aus der Investiven Gebarung (33 – 34)							0,00	0,00	-485.904,30
SA3	Saldo (3) Nettofinanzierungssaldo (Saldo 1 + Saldo 2)							0,00	0,00	-485.904,30
Finanzierungstätigkeit										
SU 35	Summe Einzahlungen aus der Finanzierungstätigkeit							0,00	0,00	0,00

	MVAG	MVAG	QU	Ergebnisvoranschlag			Finanzierungsvoranschlag												
				EH	FH		VA 2022	VA 2021	RA 2020	VA 2022	VA 2021	RA 2020							
SU 36																			
SA4																			
SA5																			
240102																			
Operative Gebarung																			
SU 21 / 31																			
SU 22 / 32																			
SA 0 / SA 1																			
5/240102-795001																			
SU 23																			
SA00																			
Investive Gebarung																			
6/240102+300000																			
6/240102+301000																			
SU 33																			
5/240102-010000																			
5/240102-010099																			
5/240102-042491																			
SU 34																			
SA2																			
SA3																			
Finanzierungstätigkeit																			
6/240102+346000																			
SU 35																			
SU 36																			
SA4																			
SA5																			
240103																			
Operative Gebarung																			
SU 21 / 31																			
SU 22 / 32																			
SA 0 / SA 1																			

		MVAG			Ergebnisvoranschlag			Finanzierungsvoranschlag		
		EH	FH	QU	VA 2022	VA 2021	RA 2020	VA 2022	VA 2021	RA 2020
5/240103-795001	Zuweisung an allgemeine Haushaltsrücklagen	2401					8.600,00			
SU 23	Summe Haushaltsrücklagen				0,00	0,00	-8.600,00	0,00	0,00	0,00
SA00	Nettoergebnis nach Zuw./Entn. Haushaltsrücklagen (Saldo 0 +/- SU23)				0,00	0,00	-8.600,00			
Investive Gebarung										
6/240103+301000	Kapitaltransfers von Ländern, Landesfonds und Landeskammern		3331	33						8.600,00
SU 33	Summe Einzahlungen investive Gebarung							0,00	0,00	8.600,00
SU 34	Summe Auszahlungen investive Gebarung							0,00	0,00	0,00
SA2	Saldo (2) Geldfluss aus der Investiven Gebarung (33 – 34)							0,00	0,00	8.600,00
SA3	Saldo (3) Nettofinanzierungssaldo (Saldo 1 + Saldo 2)							0,00	0,00	8.600,00
Finanzierungstätigkeit										
SU 35	Summe Einzahlungen aus der Finanzierungstätigkeit							0,00	0,00	0,00
SU 36	Summe Auszahlungen aus der Finanzierungstätigkeit							0,00	0,00	0,00
SA4	Saldo (4) Geldfluss aus der Finanzierungstätigkeit (35 – 36)							0,00	0,00	0,00
SA5	Saldo (5) Geldfluss aus der voranschlagswirksamen Gebarung (Saldo 3 + Saldo 4)							0,00	0,00	8.600,00
240200	Tagesbetreuung									
Operative Gebarung										
2/240200+808000	Veräußerung von Waren (Einn. Essen)	2116	3116	16	9.000,00	9.000,00	2.741,23	9.000,00	9.000,00	2.671,64
2/240200+813000	Erträge aus der Auflösung von Investitionszuschüssen (Kapitaltransfers)	2127			29.100,00	26.000,00	12.977,78			
2/240200+816290	Kostenbeiträge (Kostenersätze) für sonstige Leistungen (NM-Betr.)	2114	3114	13	9.000,00	9.000,00	4.433,53	9.000,00	9.000,00	4.419,76
2/240200+816390	Kostenbeiträge (Kostenersätze) für so. Leistungen (Essensunkosten)	2114	3114	13	4.500,00	4.500,00	911,01	4.500,00	4.500,00	911,01
2/240200+816590	Kostenbeiträge (Kostenersätze) für sonstige Leistungen	2114	3114	13	9.000,00	9.000,00	4.173,84	9.000,00	9.000,00	3.962,42
2/240200+817200	Erträge aus der Auflösung v. sonstigen Rückst. (Jubiläumsw.)	2117					4.313,07			
2/240200+817300	Erträge aus der Auflösung v. sonstigen Rückst. (Urlaube)	2117					3.712,68			
2/240200+861000	Transfers von Ländern, Landesfonds und Landeskammern	2121	3121	15	45.000,00	479.000,00	160.302,00	45.000,00	479.000,00	160.302,00
2/240200+861500	Transfers von Ländern, Landesfonds und Landeskammern (Annuitätenzusch.)	2121	3121	15	15.900,00	5.200,00	5.639,20	15.900,00	5.200,00	5.639,20
2/240200+863000	Transfers von sonstigen Trägern öffentlichen Rechts und Sozialversicherungsträgern	2121	3121	15	5.300,00	5.100,00	9.796,73	5.300,00	5.100,00	5.621,98
SU 21 / 31	Summe Erträge / Einzahlungen operative Gebarung				126.800,00	546.800,00	209.001,07	97.700,00	520.800,00	183.528,01
1/240200-400100	Geringwertige Wirtschaftsgüter des Anlagevermögens	2221	3221	23		100,00			100,00	

		MVAG	MVAG	QU	Ergebnisvoranschlag			Finanzierungsvoranschlag		
		EH	FH		VA 2022	VA 2021	RA 2020	VA 2022	VA 2021	RA 2020
1/240200-400200	Geringwertige Wirtschaftsgüter des Anlagevermögens	2221	3221	23	1.000,00	1.000,00	1.014,67	1.000,00	1.000,00	1.014,67
1/240200-400400	Geringwertige Wirtschaftsgüter des Anlagevermögens (Reinig.)	2221	3221	23	1.800,00	1.800,00	4.256,26	1.800,00	1.800,00	4.256,26
1/240200-430400	Lebensmittel (Mittagessen)	2221	3221	23	6.000,00	9.000,00	2.716,28	6.000,00	9.000,00	2.716,28
1/240200-459190	Sonstige Verbrauchsgüter	2221	3221	23	100,00	100,00		100,00	100,00	
1/240200-459290	Sonstige Verbrauchsgüter	2221	3221	23	1.500,00	1.500,00	2.395,43	1.500,00	1.500,00	2.395,43
1/240200-459490	Sonstige Verbrauchsgüter (Reinig.)	2221	3221	23	4.000,00	6.000,00	1.019,97	4.000,00	6.000,00	1.019,97
1/240200-510000	Geldbezüge der Vertragsbediensteten der Verwaltung	2211	3211	20	133.000,00	166.200,00	102.086,83	133.000,00	166.200,00	102.086,83
1/240200-510200	Geldbezüge der Vertragsbediensteten der Verwaltung	2211	3211	20	300,00		211,78	300,00		211,78
1/240200-511000	Geldbezüge der Vertragsbediensteten in handwerklicher Verwendung	2211	3211	20	115.800,00	123.500,00	62.474,94	115.800,00	123.500,00	62.474,94
1/240200-520000	Geldbezüge der ganzjährig beschäftigten Angestellten	2211	3211	20	500,00	400,00	418,72	500,00	400,00	418,72
1/240200-523000	Geldbezüge der nicht ganzjährig beschäftigten Arbeiter	2211	3211	20	15.500,00	51.800,00	12.091,47	15.500,00	51.800,00	12.091,47
1/240200-563000	Sonstige Aufwandsentschädigungen	2213	3213	20	2.000,00	200,00	1.948,82	2.000,00	200,00	1.948,82
1/240200-565000	Mehrleistungsvergütungen	2211	3211	20	1.000,00	1.000,00	460,31	1.000,00	1.000,00	460,31
1/240200-566000	Zuwendungen aus Anlass von Dienstjubiläen	2212	3212	20	100,00			100,00		
1/240200-569000	Sonstige Nebengebühren	2211	3211	20	1.300,00	100,00	1.657,48	1.300,00	100,00	1.657,48
1/240200-580000	Dienstgeberbeiträge zum Ausgleichsfonds für Familienbeihilfen	2212	3212	20	10.600,00	11.400,00	7.097,77	10.600,00	11.400,00	7.097,77
1/240200-582090	Sonstige Dienstgeberbeiträge zur sozialen Sicherheit	2212	3212	20	55.000,00	60.100,00	37.394,31	55.000,00	60.100,00	37.394,31
1/240200-582190	Sonst.DGB.zur soz.Sicherheit (Abfertigung neu)	2212	3212	20	4.200,00	4.400,00	2.540,77	4.200,00	4.400,00	2.540,77
1/240200-588000	Kommunalsteuer	2212	3212	20	4.700,00	8.400,00	4.233,25	4.700,00	8.400,00	4.233,25
1/240200-590100	Freiwillige Sozialleistungen	2212	3212	20	100,00	100,00	1,92	100,00	100,00	1,92
1/240200-592000	Dotierung von Rückstellungen für Jubiläumswendungen	2214			10.500,00	10.400,00	12.051,74			
1/240200-593000	Dotierung von Rückstellungen für nicht konsumierte Urlaube	2214			400,00	200,00	7.253,43			
1/240200-600100	Energiebezüge: Strom	2222	3222	24	9.000,00	9.000,00	4.174,32	9.000,00	9.000,00	4.174,32
1/240200-600190	Energiebezüge: Gas	2222	3222	24	5.000,00	1.000,00	4.900,42	5.000,00	1.000,00	4.900,42
1/240200-613400	Instandhaltung von sonstigen Grundstückseinrichtungen	2224	3224	24	2.200,00	2.200,00	159,08	2.200,00	2.200,00	159,08
1/240200-613499	Instandhaltung von sonstigen Grundstückseinrichtungen (interne Verr.)	2224	3224	24	800,00	800,00	154,35	800,00	800,00	154,35
1/240200-614000	Instandhaltung von Gebäuden und Bauten	2224	3224	24	2.500,00	2.500,00	11.473,57	2.500,00	2.500,00	11.473,57

		MVAG			Ergebnisvoranschlag			Finanzierungsvoranschlag		
		MVAG EH	MVAG FH	QU	VA 2022	VA 2021	RA 2020	VA 2022	VA 2021	RA 2020
1/240200-614099	Instandhaltung von Gebäuden und Bauten (interne Verr.)	2224	3224	24	1.000,00	1.000,00	669,29	1.000,00	1.000,00	669,29
1/240200-618100	Instandhaltung v.sonst.Anlagen	2224	3224	24		300,00			300,00	
1/240200-618400	Instandhaltung v.sonst.Anlagen	2224	3224	24	2.600,00	2.600,00		2.600,00	2.600,00	
1/240200-618499	Instandhaltung von sonstigen Anlagen (interne Verr.)	2224	3224	24	1.000,00	1.000,00	22,27	1.000,00	1.000,00	22,27
1/240200-618700	Instandhaltung von sonstigen Anlagen	2224	3224	24	500,00	500,00		500,00	500,00	
1/240200-621400	Sonstige Transporte	2222	3222	24	6.300,00	6.300,00	712,11	6.300,00	6.300,00	712,11
1/240200-631500	Telekommunikationsdienste	2222	3222	24	1.000,00	500,00	815,34	1.000,00	500,00	815,34
1/240200-640000	Rechts- und Beratungsaufwand	2222	3222	24	100,00	100,00		100,00	100,00	
1/240200-680000	Planmäßige Abschreibung	2226			2.200,00	100,00	2.109,16			
1/240200-700000	Miet- und Pachtaufwand	2223	3223	24	35.000,00	32.000,00	30.601,21	35.000,00	32.000,00	30.601,21
1/240200-711200	Gebühren f.d.Benützung v.Gemeindeeinrichtungen u. -anlagen gem. FAG	2225	3225	24	3.300,00	3.300,00	1.759,92	3.300,00	3.300,00	1.759,92
1/240200-723000	Amtspauschalien und Repräsentationsaufwendungen	2225	3225	24	100,00	100,00		100,00	100,00	
1/240200-724090	Reisegebühren	2225	3225	24	100,00	200,00	56,96	100,00	200,00	56,96
1/240200-728000	Entgelte für sonstige Leistungen	2225	3225	24	9.000,00	9.000,00	2.533,72	9.000,00	9.000,00	2.533,72
1/240200-728100	Entgelte für sonstige Leistungen	2225	3225	24	2.000,00	100,00	1.157,87	2.000,00	100,00	1.157,87
1/240200-728200	Entgelte für sonstige Leistungen	2225	3225	24	5.300,00	5.300,00	1.946,30	5.300,00	5.300,00	1.776,44
1/240200-728299	Entgelte für sonstige Leistungen (interne Verr.)	2225	3225	24	2.200,00	2.200,00		2.200,00	2.200,00	
1/240200-728300	Entgelte für sonstige Leistungen (Rundfunkgeb.)	2225	3225	24	400,00	400,00		400,00	400,00	
1/240200-728400	Entgelte für sonstige Leistungen	2225	3225	24	3.000,00	3.000,00	1.369,62	3.000,00	3.000,00	1.369,62
1/240200-728499	Entgelte für sonstige Leistungen (interne Verr.)	2225	3225	24	600,00	600,00	1.896,17	600,00	600,00	1.896,17
SU 22 / 32	Summe Aufwendungen / Auszahlungen operative Gebarung				464.600,00	541.800,00	329.837,83	451.500,00	531.100,00	308.253,64
SA 0 / SA 1	(0) Nettoergebnis (21 - 22) / (1) Geldfluss operative Gebarung (31 - 32)				-337.800,00	5.000,00	-120.836,76	-353.800,00	-10.300,00	-124.725,63
SU 23	Summe Haushaltsrücklagen				0,00	0,00	0,00	0,00	0,00	0,00
SA00	Nettoergebnis nach Zuw./Entn. Haushaltsrücklagen (Saldo 0 +/- SU23)				-337.800,00	5.000,00	-120.836,76			
Investive Gebarung										
SU 33	Summe Einzahlungen investive Gebarung							0,00	0,00	0,00
1/240200-006000	Sonstige Grundstückseinrichtungen		3412	40						10.268,44
1/240200-042491	Amts-, Betriebs- und Geschäftsausstattung (Gruppen)		3415	41				4.000,00	7.200,00	13.462,60
1/240200-042790	Amts-, Betriebs- und Geschäftsausstattung		3415	41				500,00	500,00	
SU 34	Summe Auszahlungen investive Gebarung							4.500,00	7.700,00	23.731,04
SA2	Saldo (2) Geldfluss aus der Investiven Gebarung (33 - 34)							-4.500,00	-7.700,00	-23.731,04
SA3	Saldo (3) Nettofinanzierungssaldo (Saldo 1 + Saldo 2)							-358.300,00	-18.000,00	-148.456,67

	MVAG	MVAG	QU	Ergebnisvoranschlag			Finanzierungsvoranschlag			
				EH	FH		VA 2022	VA 2021	RA 2020	VA 2022
Finanzierungstätigkeit										
SU 35								0,00	0,00	0,00
SU 36								0,00	0,00	0,00
SA4								0,00	0,00	0,00
SA5								-358.300,00	-18.000,00	-148.456,67
25 Außerschulische Jugendberufshilfe										
250 Schülerhorte										
250000 Schülerhorte										
Operative Gebarung										
SU 21 / 31								0,00	0,00	0,00
1/250000-680000								100,00	100,00	133,14
SU 22 / 32								100,00	100,00	133,14
SA 0 / SA 1								-100,00	-100,00	-133,14
SU 23								0,00	0,00	0,00
SA00								-100,00	-100,00	-133,14
Investive Gebarung										
SU 33								0,00	0,00	0,00
SU 34								0,00	0,00	0,00
SA2								0,00	0,00	0,00
SA3								0,00	0,00	0,00
Finanzierungstätigkeit										
SU 35								0,00	0,00	0,00
SU 36								0,00	0,00	0,00
SA4								0,00	0,00	0,00
SA5								0,00	0,00	0,00
253 Jugendverkehrserziehung										
253000 Jugendverkehrserziehung										
Operative Gebarung										
SU 21 / 31								0,00	0,00	0,00
1/253000-600100								200,00	200,00	155,17
1/253000-614000								200,00	200,00	200,00
1/253000-614099								300,00	300,00	314,52
1/253000-670000								200,00	200,00	196,03

		MVAG			Ergebnisvoranschlag			Finanzierungsvoranschlag		
		EH	FH	QU	VA 2022	VA 2021	RA 2020	VA 2022	VA 2021	RA 2020
1/253000-680000	Planmäßige Abschreibung	2226			3.000,00	3.000,00	3.034,54			
1/253000-711200	Gebühren f.d.Benützung v.Gemeindeeinrichtungen u. -anlagen gem. FAG	2225	3225	24	800,00	800,00	565,92	800,00	800,00	565,92
1/253000-728200	Entgelte für sonstige Leistungen	2225	3225	24	100,00	500,00	207,32	100,00	500,00	100,62
1/253000-728400	Entgelte für sonstige Leistungen	2225	3225	24	200,00	200,00	38,41	200,00	200,00	38,41
SU 22 / 32	Summe Aufwendungen / Auszahlungen operative Gebarung				5.000,00	5.400,00	4.511,91	2.000,00	2.400,00	1.370,67
SA 0 / SA 1	(0) Nettoergebnis (21 - 22) / (1) Geldfluss operative Gebarung (31 - 32)				-5.000,00	-5.400,00	-4.511,91	-2.000,00	-2.400,00	-1.370,67
SU 23	Summe Haushaltsrücklagen				0,00	0,00	0,00	0,00	0,00	0,00
SA00	Nettoergebnis nach Zuw./Entn. Haushaltsrücklagen (Saldo 0 +/- SU23)				-5.000,00	-5.400,00	-4.511,91			
Investive Gebarung										
SU 33	Summe Einzahlungen investive Gebarung							0,00	0,00	0,00
SU 34	Summe Auszahlungen investive Gebarung							0,00	0,00	0,00
SA2	Saldo (2) Geldfluss aus der Investiven Gebarung (33 - 34)							0,00	0,00	0,00
SA3	Saldo (3) Nettofinanzierungssaldo (Saldo 1 + Saldo 2)							-2.000,00	-2.400,00	-1.370,67
Finanzierungstätigkeit										
SU 35	Summe Einzahlungen aus der Finanzierungstätigkeit							0,00	0,00	0,00
SU 36	Summe Auszahlungen aus der Finanzierungstätigkeit							0,00	0,00	0,00
SA4	Saldo (4) Geldfluss aus der Finanzierungstätigkeit (35 - 36)							0,00	0,00	0,00
SA5	Saldo (5) Geldfluss aus der voranschlagswirksamen Gebarung (Saldo 3 + Saldo 4)							-2.000,00	-2.400,00	-1.370,67
259	Sonstige Einrichtungen und Maßnahmen									
259000	Sonstige Einrichtungen und Maßnahmen (Triebwerk)									
Operative Gebarung										
SU 21 / 31	Summe Erträge / Einzahlungen operative Gebarung				0,00	0,00	0,00	0,00	0,00	0,00
1/259000-757000	Transfers an private Organisationen ohne Erwerbszweck	2234	3234	27	41.500,00	41.500,00	41.500,00	41.500,00	41.500,00	41.500,00
SU 22 / 32	Summe Aufwendungen / Auszahlungen operative Gebarung				41.500,00	41.500,00	41.500,00	41.500,00	41.500,00	41.500,00
SA 0 / SA 1	(0) Nettoergebnis (21 - 22) / (1) Geldfluss operative Gebarung (31 - 32)				-41.500,00	-41.500,00	-41.500,00	-41.500,00	-41.500,00	-41.500,00
SU 23	Summe Haushaltsrücklagen				0,00	0,00	0,00	0,00	0,00	0,00
SA00	Nettoergebnis nach Zuw./Entn. Haushaltsrücklagen (Saldo 0 +/- SU23)				-41.500,00	-41.500,00	-41.500,00			
Investive Gebarung										
SU 33	Summe Einzahlungen investive Gebarung							0,00	0,00	0,00
SU 34	Summe Auszahlungen investive Gebarung							0,00	0,00	0,00
SA2	Saldo (2) Geldfluss aus der Investiven Gebarung (33 - 34)							0,00	0,00	0,00
SA3	Saldo (3) Nettofinanzierungssaldo (Saldo 1 + Saldo 2)							-41.500,00	-41.500,00	-41.500,00
Finanzierungstätigkeit										
SU 35	Summe Einzahlungen aus der Finanzierungstätigkeit							0,00	0,00	0,00
SU 36	Summe Auszahlungen aus der Finanzierungstätigkeit							0,00	0,00	0,00

		MVAG			Ergebnisvoranschlag			Finanzierungsvoranschlag		
		EH	FH	QU	VA 2022	VA 2021	RA 2020	VA 2022	VA 2021	RA 2020
SA4	Saldo (4) Geldfluss aus der Finanzierungstätigkeit (35 – 36)							0,00	0,00	0,00
SA5	Saldo (5) Geldfluss aus der voranschlagswirksamen Gebarung (Saldo 3 + Saldo 4)							-41.500,00	-41.500,00	-41.500,00
26	Sport und außerschulische Leibeserziehung									
262	Sportplätze									
262000	Sportplätze									
Operative Gebarung										
2/262000+811090	Miet- und Pachtertrag	2115	3115	14	1.100,00	1.100,00	1.220,50	1.100,00	1.100,00	1.220,50
2/262000+811190	Miet- und Pachtertrag (Sportbusse)	2115	3115	14			910,00			1.110,00
2/262000+813000	Erträge aus der Auflösung von Investitionszuschüssen (Kapitaltransfers)	2127			4.100,00	4.100,00	4.094,94			
2/262000+816090	Kostenbeiträge (Kostensätze) für sonstige Leistungen (Betriebskost.)	2114	3114	13	60.000,00	60.000,00	26.903,03	60.000,00	60.000,00	15.699,12
2/262000+816190	Kostenbeiträge (Kostensätze) für sonstige Leistungen	2114	3114	13	3.000,00			3.000,00		2.930,40
2/262000+817100	Erträge aus der Auflösung v. sonstigen Rückst. (Abfertigungen)	2117				70.000,00				
2/262000+817200	Erträge aus der Auflösung v. sonstigen Rückst. (Jubiläumsw.)	2117				14.300,00				
2/262000+817300	Erträge aus der Auflösung v. sonstigen Rückst. (Urlaube)	2117					1.109,88			
2/262000+861000	Transfers von Ländern, Landesfonds und Landeskammern	2121	3121	15			9.000,00			9.000,00
2/262000+863000	Transfers von sonstigen Trägern öffentlichen Rechts und Sozialversicherungsträgern	2121	3121	15	7.700,00	14.000,00	16.884,52	7.700,00	14.000,00	16.842,86
SU 21 / 31	Summe Erträge / Einzahlungen operative Gebarung				75.900,00	163.500,00	60.122,87	71.800,00	75.100,00	46.802,88
1/262000-400100	Geringwertige Wirtschaftsgüter des Anlagevermögens	2221	3221	23		100,00	283,12		100,00	283,12
1/262000-400200	Geringwertige Wirtschaftsgüter des Anlagevermögens	2221	3221	23	3.000,00	3.000,00	2.573,26	3.000,00	3.000,00	2.573,26
1/262000-400400	Geringwertige Wirtschaftsgüter des Anlagevermögens	2221	3221	23	2.300,00	5.000,00	2.939,59	2.300,00	5.000,00	2.939,59
1/262000-452000	Treibstoffe	2221	3221	23			40,98			40,98
1/262000-452200	Treibstoffe	2221	3221	23	500,00	500,00		500,00	500,00	
1/262000-452299	Treibstoffen (interne Verr.)	2221	3221	23	7.000,00	7.000,00	4.675,71	7.000,00	7.000,00	4.675,71
1/262000-457000	Druckwerke	2221	3221	23	1.000,00	2.300,00		1.000,00	2.300,00	
1/262000-459190	Sonstige Verbrauchsgüter	2221	3221	23	100,00	100,00		100,00	100,00	
1/262000-459200	Sonstige Verbrauchsgüter	2221	3221	23	6.000,00	6.000,00	3.526,34	6.000,00	6.000,00	3.526,34
1/262000-459490	Sonstige Verbrauchsgüter	2221	3221	23	5.800,00	5.800,00	2.128,58	5.800,00	5.800,00	2.128,58

		MVAG	MVAG	QU	Ergebnisvoranschlag			Finanzierungsvoranschlag		
		EH	FH		VA 2022	VA 2021	RA 2020	VA 2022	VA 2021	RA 2020
1/262000-510000	Geldbezüge der Vertragsbediensteten der Verwaltung	2211	3211	20	2.600,00	2.900,00	2.566,15	2.600,00	2.900,00	2.566,15
1/262000-510200	Geldbezüge der Vertragsbediensteten der Verwaltung	2211	3211	20	600,00		465,08	600,00		465,08
1/262000-511000	Geldbezüge der Vertragsbediensteten in handwerklicher Verwendung	2211	3211	20	160.600,00	199.200,00	209.524,13	160.600,00	199.200,00	209.524,13
1/262000-511200	Geldbezüge der Vertragsbediensteten in handwerklicher Verwendung	2211	3211	20		73.100,00			73.100,00	
1/262000-520000	Geldbezüge der ganzjährig beschäftigten Angestellten	2211	3211	20	1.000,00	1.000,00	919,62	1.000,00	1.000,00	919,62
1/262000-523000	Geldbezüge der nicht ganzjährig beschäftigten Arbeiter	2211	3211	20	36.300,00	33.900,00	16.694,54	36.300,00	33.900,00	16.694,54
1/262000-563000	Sonstige Aufwandsentschädigungen	2213	3213	20	200,00	100,00	61,30	200,00	100,00	61,30
1/262000-565000	Mehrleistungsvergütungen	2211	3211	20	2.000,00	200,00	303,66	2.000,00	200,00	303,66
1/262000-566000	Zuwendungen aus Anlass von Dienstjubiläen	2212	3212	20	100,00		1.002,35	100,00		1.002,35
1/262000-569000	Sonstige Nebengebühren	2211	3211	20	500,00	1.800,00	2.723,08	500,00	1.800,00	2.723,08
1/262000-580000	Dienstgeberbeiträge zum Ausgleichsfonds für Familienbeihilfen	2212	3212	20	3.200,00	5.900,00	5.628,56	3.200,00	5.900,00	5.628,56
1/262000-582090	Sonstige Dienstgeberbeiträge zur sozialen Sicherheit	2212	3212	20	43.900,00	54.000,00	55.480,97	43.900,00	54.000,00	55.480,97
1/262000-582190	Sonstige Dienstgeberbeiträge zur sozialen Sicherheit	2212	3212	20	1.800,00	1.600,00	1.263,10	1.800,00	1.600,00	1.263,10
1/262000-588000	Kommunalsteuer	2212	3212	20	5.200,00	6.600,00	6.899,46	5.200,00	6.600,00	6.899,46
1/262000-590100	Freiwillige Sozialleistungen	2212	3212	20	100,00	100,00	4,14	100,00	100,00	4,14
1/262000-591000	Dotierung von Rückstellungen für Abfertigungen	2214			2.400,00	1.700,00	6.874,21			
1/262000-592000	Dotierung von Rückstellungen für Jubiläumszuwendungen	2214			1.200,00	1.900,00	2.142,66			
1/262000-593000	Dotierung von Rückstellungen für nicht konsumierte Urlaube	2214			600,00	300,00	7.595,35			
1/262000-600100	Energiebezüge: Strom	2222	3222	24	8.000,00	8.000,00	5.524,15	8.000,00	8.000,00	5.524,15
1/262000-600190	Energiebezüge: Gas	2222	3222	24	3.000,00	3.000,00	2.253,15	3.000,00	3.000,00	2.253,15
1/262000-610200	Instandhaltung von Grund und Boden	2224	3224	24	35.000,00	25.000,00	19.381,19	35.000,00	25.000,00	19.381,19
1/262000-613100	Instandhaltung von sonstigen Grundstückseinrichtungen	2224	3224	24	5.000,00	5.000,00	3.081,34	5.000,00	5.000,00	3.081,34
1/262000-613199	Instandhaltung von sonstigen Grundstückseinrichtungen (interne Verr.)	2224	3224	24		1.000,00	9.408,19		1.000,00	9.408,19
1/262000-614100	Instandhaltung von Gebäuden und Bauten	2224	3224	24	195.000,00	50.000,00	44.446,98	195.000,00	50.000,00	44.446,98
1/262000-614199	Instandhaltung von Gebäuden und Bauten (interne Verr.)	2224	3224	24	5.000,00	3.000,00	4.544,50	5.000,00	3.000,00	4.544,50
1/262000-616200	Instandhaltung von Maschinen und maschinellen Anlagen	2224	3224	24	15.000,00	15.000,00	4.992,01	15.000,00	15.000,00	4.992,01

		MVAG	MVAG	QU	Ergebnisvoranschlag			Finanzierungsvoranschlag		
		EH	FH		VA 2022	VA 2021	RA 2020	VA 2022	VA 2021	RA 2020
1/262000-617200	Instandhaltung von Fahrzeugen	2224	3224	24	10.000,00	10.000,00	3.383,32	10.000,00	10.000,00	3.383,32
1/262000-618100	Instandhaltung von sonstigen Anlagen	2224	3224	24	500,00	500,00		500,00	500,00	
1/262000-619100	Instandhaltung von Sonderanlagen	2224	3224	24	5.000,00	5.000,00	3.602,61	5.000,00	5.000,00	3.602,61
1/262000-619199	Instandhaltung von Sonderanlagen (interne Verr.)	2224	3224	24	2.500,00	2.500,00	1.220,31	2.500,00	2.500,00	1.220,31
1/262000-619200	Instandhaltung von Sonderanlagen	2224	3224	24	3.800,00	3.800,00	3.233,05	3.800,00	3.800,00	3.233,05
1/262000-621099	Sonstige Transporte (interne Verr.)	2222	3222	24		500,00			500,00	
1/262000-631500	Telekommunikationsdienste	2222	3222	24	1.000,00	1.500,00	609,10	1.000,00	1.500,00	609,10
1/262000-640000	Rechts- und Beratungsaufwand	2222	3222	24	500,00	500,00		500,00	500,00	
1/262000-650000	Zinsen für Finanzschulden in Euro	2241	3241	25	4.500,00	4.800,00	5.229,89	4.500,00	4.800,00	5.229,89
1/262000-670000	Versicherungen	2222	3222	24	2.000,00	7.400,00	4.964,59	2.000,00	7.400,00	4.964,59
1/262000-680000	Planmäßige Abschreibung	2226			55.800,00	55.400,00	57.982,03			
1/262000-691000	Schadensvergütungen	2225	3225	24			266,60			266,60
1/262000-700000	Miet- und Pachtlaufwand	2223	3223	24	19.000,00	19.000,00	17.912,88	19.000,00	19.000,00	17.912,88
1/262000-700090	Miet- und Pachtlaufwand	2223	3223	24	4.000,00	4.000,00	3.946,47	4.000,00	4.000,00	3.946,47
1/262000-710000	Öffentliche Abgaben, ohne Gebühren gemäß FAG	2225	3225	24	500,00	1.000,00	501,46	500,00	1.000,00	501,46
1/262000-711000	Gebühren f.d. Benützung v.Gemeindeeinrichtungen u. -anlagen gem. FAG	2225	3225	24	60.000,00	60.000,00	49.138,05	60.000,00	60.000,00	49.138,05
1/262000-723000	Amtspauschalien und Repräsentationsaufwendungen	2225	3225	24	5.000,00	5.000,00	150,00	5.000,00	5.000,00	150,00
1/262000-724090	Reisegebühren	2225	3225	24	100,00	100,00	0,69	100,00	100,00	0,69
1/262000-728000	Entgelte für sonstige Leistungen	2225	3225	24	500,00	500,00	746,62	500,00	500,00	746,62
1/262000-728100	Entgelte für sonstige Leistungen	2225	3225	24		100,00			100,00	
1/262000-728199	Entgelte für sonstige Leistungen (interne Verr.)	2225	3225	24	2.000,00	2.000,00	2.845,01	2.000,00	2.000,00	2.845,01
1/262000-728200	Entgelte für sonstige Leistungen	2225	3225	24	6.500,00	9.000,00	6.259,18	6.500,00	9.000,00	6.259,18
1/262000-728299	Entgelte für sonstige Leistungen (interne Verr.)	2225	3225	24	3.000,00	3.000,00	1.216,40	3.000,00	3.000,00	1.216,40
1/262000-728400	Entgelte für sonstige Leistungen	2225	3225	24	6.000,00	6.000,00	6.313,24	6.000,00	6.000,00	5.791,01
SU 22 / 32	Summe Aufwendungen / Auszahlungen operative Gebarung				746.200,00	725.700,00	599.468,95	686.200,00	666.400,00	524.352,47
SA 0 / SA 1	(0) Nettoergebnis (21 - 22) / (1) Geldfluss operative Gebarung (31 - 32)				-670.300,00	-562.200,00	-539.346,08	-614.400,00	-591.300,00	-477.549,59
SU 23	Summe Haushaltsrücklagen				0,00	0,00	0,00	0,00	0,00	0,00
SA00	Nettoergebnis nach Zuw./Entn. Haushaltsrücklagen (Saldo 0 +/- SU23)				-670.300,00	-562.200,00	-539.346,08			
Investive Gebarung										
SU 33	Summe Einzahlungen investive Gebarung							0,00	0,00	0,00
1/262000-020200	Maschinen und maschinelle Anlagen		3414	41				10.000,00	20.000,00	
1/262000-042200	Amts-, Betriebs- und Geschäftsausstattung		3415	41				1.500,00	1.500,00	957,60
1/262000-042400	Amts-, Betriebs- und Geschäftsausstattung		3415	41				1.500,00	1.500,00	

		MVAG			Ergebnisvoranschlag			Finanzierungsvoranschlag		
		EH	FH	QU	VA 2022	VA 2021	RA 2020	VA 2022	VA 2021	RA 2020
1/262000-050000	Sonderanlagen		3412	40				20.000,00	20.000,00	29.836,27
1/262000-050099	Sonderanlagen (interne Verr.)		3412	40						5.116,00
1/262000-050100	Sonderanlagen		3412	40				1.500,00	1.500,00	
1/262000-050200	Sonderanlagen		3412	40				1.500,00	1.500,00	
SU 34	Summe Auszahlungen investive Gebarung							36.000,00	46.000,00	35.909,87
SA2	Saldo (2) Geldfluss aus der Investiven Gebarung (33 – 34)							-36.000,00	-46.000,00	-35.909,87
SA3	Saldo (3) Nettofinanzierungssaldo (Saldo 1 + Saldo 2)							-650.400,00	-637.300,00	-513.459,46
Finanzierungstätigkeit										
SU 35	Summe Einzahlungen aus der Finanzierungstätigkeit							0,00	0,00	0,00
1/262000-346000	Investitionsdarlehen von Finanzunternehmen		3614	65				43.100,00	42.800,00	42.560,59
SU 36	Summe Auszahlungen aus der Finanzierungstätigkeit							43.100,00	42.800,00	42.560,59
SA4	Saldo (4) Geldfluss aus der Finanzierungstätigkeit (35 – 36)							-43.100,00	-42.800,00	-42.560,59
SA5	Saldo (5) Geldfluss aus der voranschlagswirksamen Gebarung (Saldo 3 + Saldo 4)							-693.500,00	-680.100,00	-556.020,05
262100	Sportplätze (Stadion Neu)									
Operative Gebarung										
2/262100+810000	Erträge aus Leistungen (Sponsoring)	2114	3114	13	19.000,00			19.000,00		
2/262100+811000	Miet- und Pachtertrag	2115	3115	14	50.000,00	50.000,00	50.000,00	50.000,00	50.000,00	
2/262100+813000	Erträge aus der Auflösung von Investitionszuschüssen (Kapitaltransfers)	2127			133.300,00					
2/262100+816190	Kostenbeiträge (Kostensätze) für sonstige Leistungen	2114	3114	13	24.000,00	24.000,00	44.408,90	24.000,00	24.000,00	45.939,09
2/262100+829000	Sonstige Erträge	2116	3116	18			30.042,52			30.042,52
SU 21 / 31	Summe Erträge / Einzahlungen operative Gebarung				226.300,00	74.000,00	124.451,42	93.000,00	74.000,00	75.981,61
1/262100-614000	Instandhaltung von Gebäuden und Bauten	2224	3224	24	50.000,00	50.000,00	40.740,97	50.000,00	50.000,00	40.740,97
1/262100-640000	Rechts- und Beratungsaufwand	2222	3222	24			3.750,00			3.750,00
1/262100-680000	Planmäßige Abschreibung	2226			372.600,00	372.600,00	370.699,99			
1/262100-691000	Schadensvergütungen	2225	3225	24	500.000,00			500.000,00		
1/262100-710000	Öffentliche Abgaben, ohne Gebühren gemäß FAG (Werbeabgb.Sponsoring)	2225	3225	24	1.000,00			1.000,00		
1/262100-711000	Gebühren für die Benützung von Gemeindeeinrichtungen und Anlagen gemäß FAG	2225	3225	24	25.000,00	25.000,00	23.237,72	25.000,00	25.000,00	23.237,72
1/262100-728000	Entgelte für sonstige Leistungen	2225	3225	24			39.143,55			39.143,55
1/262100-728099	Entgelte für sonstige Leistungen (interne Verr.)	2225	3225	24			1.250,52			1.250,52
1/262100-728400	Entgelte für sonstige Leistungen	2225	3225	24	13.000,00	13.000,00	9.916,94	13.000,00	13.000,00	6.300,00

		MVAG	MVAG	QU	Ergebnisvoranschlag			Finanzierungsvoranschlag		
		EH	FH		VA 2022	VA 2021	RA 2020	VA 2022	VA 2021	RA 2020
1/262100-757000	Transfers an private Organisationen ohne Erwerbszweck	2234	3234	27	130.000,00	130.000,00	110.518,42	130.000,00	130.000,00	110.518,42
SU 22 / 32	Summe Aufwendungen / Auszahlungen operative Gebarung				1.091.600,00	590.600,00	599.258,11	719.000,00	218.000,00	224.941,18
SA 0 / SA 1	(0) Nettoergebnis (21 - 22) / (1) Geldfluss operative Gebarung (31 - 32)				-865.300,00	-516.600,00	-474.806,69	-626.000,00	-144.000,00	-148.959,57
5/262100-795001	Zuweisung an allgemeine Haushaltsrücklagen	2401					404.118,67			
SU 23	Summe Haushaltsrücklagen				0,00	0,00	-404.118,67	0,00	0,00	0,00
SA00	Nettoergebnis nach Zuw./Entn. Haushaltsrücklagen (Saldo 0 +/- SU23)				-865.300,00	-516.600,00	-878.925,36			
Investive Gebarung										
6/262100+301000	Kapitaltransfers von Ländern, Landesfonds und Landeskammern		3331	33						404.118,67
SU 33	Summe Einzahlungen investive Gebarung							0,00	0,00	404.118,67
1/262100-006000	Sonstige Grundstückseinrichtungen		3412	40						11.500,00
1/262100-010000	Gebäude und Bauten		3413	40						4.085,00
1/262100-020200	Maschinen und maschinelle Anlagen		3414	41				100,00	100,00	
1/262100-040200	Fahrzeuge		3414	41				100,00	100,00	
1/262100-050000	Sonderanlagen		3412	40					90.000,00	122.579,20
SU 34	Summe Auszahlungen investive Gebarung							200,00	90.200,00	138.164,20
SA2	(2) Geldfluss aus der Investiven Gebarung (33 - 34)							-200,00	-90.200,00	265.954,47
SA3	Saldo (3) Nettofinanzierungssaldo (Saldo 1 + Saldo 2)							-626.200,00	-234.200,00	116.994,90
Finanzierungstätigkeit										
SU 35	Summe Einzahlungen aus der Finanzierungstätigkeit							0,00	0,00	0,00
SU 36	Summe Auszahlungen aus der Finanzierungstätigkeit							0,00	0,00	0,00
SA4	Saldo (4) Geldfluss aus der Finanzierungstätigkeit (35 - 36)							0,00	0,00	0,00
SA5	Saldo (5) Geldfluss aus der voranschlagswirksamen Gebarung (Saldo 3 + Saldo 4)							-626.200,00	-234.200,00	116.994,90
262300	Sportplätze (Baseballanlage)									
Operative Gebarung										
SU 21 / 31	Summe Erträge / Einzahlungen operative Gebarung				0,00	0,00	0,00	0,00	0,00	0,00
SU 22 / 32	Summe Aufwendungen / Auszahlungen operative Gebarung				0,00	0,00	0,00	0,00	0,00	0,00
SA 0 / SA 1	(0) Nettoergebnis (21 - 22) / (1) Geldfluss operative Gebarung (31 - 32)				0,00	0,00	0,00	0,00	0,00	0,00
6/262300+895001	Entnahmen von allgemeinen Haushaltsrücklagen	2301			120.000,00					
SU 23	Summe Haushaltsrücklagen				120.000,00	0,00	0,00	0,00	0,00	0,00
SA00	Nettoergebnis nach Zuw./Entn. Haushaltsrücklagen (Saldo 0 +/- SU23)				120.000,00	0,00	0,00			
Investive Gebarung										
SU 33	Summe Einzahlungen investive Gebarung							0,00	0,00	0,00
5/262300-050000	Sonderanlagen		3412	40				120.000,00		
SU 34	Summe Auszahlungen investive Gebarung							120.000,00	0,00	0,00

		MVAG			Ergebnisvoranschlag			Finanzierungsvoranschlag		
		EH	FH	QU	VA 2022	VA 2021	RA 2020	VA 2022	VA 2021	RA 2020
SA2	Saldo (2) Geldfluss aus der Investiven Gebarung (33 – 34)							-120.000,00	0,00	0,00
SA3	Saldo (3) Nettofinanzierungssaldo (Saldo 1 + Saldo 2)							-120.000,00	0,00	0,00
Finanzierungstätigkeit										
SU 35	Summe Einzahlungen aus der Finanzierungstätigkeit							0,00	0,00	0,00
SU 36	Summe Auszahlungen aus der Finanzierungstätigkeit							0,00	0,00	0,00
SA4	Saldo (4) Geldfluss aus der Finanzierungstätigkeit (35 – 36)							0,00	0,00	0,00
SA5	Saldo (5) Geldfluss aus der voranschlagswirksamen Gebarung (Saldo 3 + Saldo 4)							-120.000,00	0,00	0,00
263 Turn- und Sporthallen										
263000 Turn- und Sporthallen (HTBL-Halle)										
Operative Gebarung										
2/263000+816090	Kostenbeiträge (Kostensätze) für sonstige Leistungen	2114	3114	13						9.050,70
SU 21 / 31	Summe Erträge / Einzahlungen operative Gebarung				0,00	0,00	0,00	0,00	0,00	9.050,70
1/263000-400100	Geringwertige Wirtschaftsgüter des Anlagevermögens	2221	3221	23		100,00			100,00	
1/263000-459190	Sonstige Verbrauchsgüter	2221	3221	23	100,00	100,00		100,00	100,00	
1/263000-569000	Sonstige Nebengebühren	2211	3211	20			41,54			41,54
1/263000-588000	Kommunalsteuer	2212	3212	20			0,38			0,38
1/263000-600000	Energiebezüge: Strom	2222	3222	24			1.576,20			1.576,20
1/263000-600390	Energiebezüge: Wärme	2222	3222	24			2.178,72			2.178,72
1/263000-618000	Instandhaltung v.sonstigen Anlagen	2224	3224	24			50,58			50,58
1/263000-631500	Telekommunikationsdienste	2222	3222	24		200,00			200,00	
1/263000-711000	Gebühren f.d. Benützung v.Gemeindeeinrichtungen u. -anlagen gem. FAG	2225	3225	24			2.206,49			2.206,49
1/263000-728000	Entgelte für sonstige Leistungen	2225	3225	24			4.511,62			4.511,62
1/263000-728100	Entgelte für sonstige Leistungen	2225	3225	24	600,00	600,00		600,00	600,00	
5/263000-774000	Kapitaltransfers an sonstige Träger öffentlichen Rechts	2231		43		150.000,00				
SU 22 / 32	Summe Aufwendungen / Auszahlungen operative Gebarung				700,00	151.000,00	10.565,53	700,00	1.000,00	10.565,53
SA 0 / SA 1	(0) Nettoergebnis (21 - 22) / (1) Geldfluss operative Gebarung (31 – 32)				-700,00	-151.000,00	-10.565,53	-700,00	-1.000,00	-1.514,83
6/263000+895001	Entnahmen von allgemeinen Haushaltsrücklagen	2301				150.000,00				
SU 23	Summe Haushaltsrücklagen				0,00	150.000,00	0,00	0,00	0,00	0,00
SA00	Nettoergebnis nach Zuw./Entn. Haushaltsrücklagen (Saldo 0 +/- SU23)				-700,00	-1.000,00	-10.565,53			
Investive Gebarung										
SU 33	Summe Einzahlungen investive Gebarung							0,00	0,00	0,00
5/263000-774000	Kapitaltransfers an sonstige Träger öffentlichen Rechts		3431	43					150.000,00	
SU 34	Summe Auszahlungen investive Gebarung							0,00	150.000,00	0,00

	MVAG	MVAG	QU	Ergebnisvoranschlag			Finanzierungsvoranschlag					
				EH	FH		VA 2022	VA 2021	RA 2020	VA 2022	VA 2021	RA 2020
SA2				Saldo (2) Geldfluss aus der Investiven Gebarung (33 – 34)						0,00	-150.000,00	0,00
SA3				Saldo (3) Nettofinanzierungssaldo (Saldo 1 + Saldo 2)						-700,00	-151.000,00	-1.514,83
Finanzierungstätigkeit												
SU 35				Summe Einzahlungen aus der Finanzierungstätigkeit						0,00	0,00	0,00
SU 36				Summe Auszahlungen aus der Finanzierungstätigkeit						0,00	0,00	0,00
SA4				Saldo (4) Geldfluss aus der Finanzierungstätigkeit (35 – 36)						0,00	0,00	0,00
SA5				Saldo (5) Geldfluss aus der voranschlagswirksamen Gebarung (Saldo 3 + Saldo 4)						-700,00	-151.000,00	-1.514,83
263100 Turn-und Sporthallen (Dreifach-Turnhalle)												
Operative Gebarung												
2/263100+817100				Erträge aus der Auflösung v. sonstigen Rückst. (Abfertigungen)	2117					27.000,00	14.523,30	
2/263100+817200				Erträge aus der Auflösung v. sonstigen Rückst. (Jubiläumsw.)	2117					5.900,00		
2/263100+817300				Erträge aus der Auflösung v. sonstigen Rückst. (Urlaube)	2117						1.946,53	
2/263100+829000				Sonstige Erträge	2116	3116	18					381.000,00
2/263100+863000				Transfers von sonstigen Trägern öffentlichen Rechts und Sozialversicherungsträgern	2121	3121	15			6.100,00	6.444,88	6.100,00
SU 21 / 31				Summe Erträge / Einzahlungen operative Gebarung						0,00	39.000,00	22.914,71
1/263100-400100				Geringwertige Wirtschaftsgüter des Anlagevermögens	2221	3221	23				100,00	100,00
1/263100-511000				Geldbezüge der Vertragsbediensteten in handwerklicher Verwendung	2211	3211	20			53.300,00	44.911,44	53.300,00
1/263100-511200				Geldbezüge der Vertragsbediensteten in handwerklicher Verwendung	2211	3211	20			22.600,00		22.600,00
1/263100-569000				Sonstige Nebengebühren	2211	3211	20			500,00	322,16	500,00
1/263100-580000				Dienstgeberbeiträge zum Ausgleichsfonds für Familienbeihilfen	2212	3212	20				739,94	739,94
1/263100-582090				Sonstige Dienstgeberbeiträge zur sozialen Sicherheit	2212	3212	20			13.400,00	12.185,17	13.400,00
1/263100-588000				Kommunalsteuer	2212	3212	20			800,00	817,24	800,00
1/263100-591000				Dotierung von Rückstellungen für Abfertigungen	2214					900,00	1.411,30	
1/263100-592000				Dotierung von Rückstellungen für Jubiläumswendungen	2214						346,08	
1/263100-593000				Dotierung von Rückstellungen für nicht konsumierte Urlaube	2214					100,00		
1/263100-614000				Instandhaltung von Gebäuden und Bauten	2224	3224	24				715,38	715,38
1/263100-700000				Miet- und Pacht Aufwand	2223	3223	24			68.000,00	60.000,00	68.000,00

		MVAG			Ergebnisvoranschlag			Finanzierungsvoranschlag		
		EH	FH	QU	VA 2022	VA 2021	RA 2020	VA 2022	VA 2021	RA 2020
1/263100-728100	Entgelte für sonstige Leistungen	2225	3225	24	300,00	300,00	49,29	300,00	300,00	49,29
SU 22 / 32	Summe Aufwendungen / Auszahlungen operative Gebarung				68.300,00	152.000,00	61.498,00	68.300,00	151.000,00	59.740,62
SA 0 / SA 1	(0) Nettoergebnis (21 - 22) / (1) Geldfluss operative Gebarung (31 - 32)				-68.300,00	-113.000,00	-38.583,29	-68.300,00	-144.900,00	327.688,46
SU 23	Summe Haushaltsrücklagen				0,00	0,00	0,00	0,00	0,00	0,00
SA00	Nettoergebnis nach Zuw./Entn. Haushaltsrücklagen (Saldo 0 +/- SU23)				-68.300,00	-113.000,00	-38.583,29			
Investive Gebarung										
SU 33	Summe Einzahlungen investive Gebarung							0,00	0,00	0,00
SU 34	Summe Auszahlungen investive Gebarung							0,00	0,00	0,00
SA2	Saldo (2) Geldfluss aus der Investiven Gebarung (33 - 34)							0,00	0,00	0,00
SA3	Saldo (3) Nettofinanzierungssaldo (Saldo 1 + Saldo 2)							-68.300,00	-144.900,00	327.688,46
Finanzierungstätigkeit										
SU 35	Summe Einzahlungen aus der Finanzierungstätigkeit							0,00	0,00	0,00
SU 36	Summe Auszahlungen aus der Finanzierungstätigkeit							0,00	0,00	0,00
SA4	Saldo (4) Geldfluss aus der Finanzierungstätigkeit (35 - 36)							0,00	0,00	0,00
SA5	Saldo (5) Geldfluss aus der voranschlagswirksamen Gebarung (Saldo 3 + Saldo 4)							-68.300,00	-144.900,00	327.688,46
265	Tennisplätze und -hallen									
265000	Tennisplätze und -hallen (Tennisplatz)									
Operative Gebarung										
2/265000+811090	Miet- und Pächtertrag	2115	3115	14	6.000,00	6.000,00	5.796,36	6.000,00	6.000,00	6.016,41
2/265000+813000	Erträge aus der Auflösung von Investitionszuschüssen (Kapitaltransfers)	2127			500,00	500,00	528,53			
SU 21 / 31	Summe Erträge / Einzahlungen operative Gebarung				6.500,00	6.500,00	6.324,89	6.000,00	6.000,00	6.016,41
1/265000-400200	Geringwertige Wirtschaftsgüter (GWG)	2221	3221	23			66,75			66,75
1/265000-459290	Sonstige Verbrauchsgüter	2221	3221	23	200,00		32,32	200,00		32,32
1/265000-613100	Instandhaltung von sonstigen Grundstückseinrichtungen	2224	3224	24	1.000,00	1.000,00		1.000,00	1.000,00	
1/265000-614100	Instandhaltung von Gebäuden und Bauten	2224	3224	24	5.000,00	1.200,00	5.766,87	5.000,00	1.200,00	5.766,87
1/265000-614199	Instandhaltung von Gebäuden und Bauten (interne Verr.)	2224	3224	24	5.000,00		4.895,52	5.000,00		4.895,52
1/265000-670000	Versicherungen	2222	3222	24	500,00	500,00	479,89	500,00	500,00	479,89
1/265000-680000	Planmäßige Abschreibung	2226			14.600,00	14.600,00	14.605,61			
1/265000-711000	Gebühren f.d. Benützung v. Gemeindeeinrichtungen u. -anlagen gem. FAG	2225	3225	24	1.000,00	1.000,00	1.004,56	1.000,00	1.000,00	1.004,56
1/265000-728200	Entgelte für sonstige Leistungen	2225	3225	24			67,06			67,06
SU 22 / 32	Summe Aufwendungen / Auszahlungen operative Gebarung				27.300,00	18.300,00	26.918,58	12.700,00	3.700,00	12.312,97
SA 0 / SA 1	(0) Nettoergebnis (21 - 22) / (1) Geldfluss operative Gebarung (31 - 32)				-20.800,00	-11.800,00	-20.593,69	-6.700,00	2.300,00	-6.296,56
SU 23	Summe Haushaltsrücklagen				0,00	0,00	0,00	0,00	0,00	0,00

	MVAG EH	MVAG FH	QU	Ergebnisvoranschlag			Finanzierungsvoranschlag			
				VA 2022	VA 2021	RA 2020	VA 2022	VA 2021	RA 2020	
SA00	Nettoergebnis nach Zuw./Entn. Haushaltsrücklagen (Saldo 0 +/- SU23)			-20.800,00	-11.800,00	-20.593,69				
Investive Gebarung										
SU 33	Summe Einzahlungen investive Gebarung						0,00	0,00	0,00	
SU 34	Summe Auszahlungen investive Gebarung						0,00	0,00	0,00	
SA2	Saldo (2) Geldfluss aus der Investiven Gebarung (33 – 34)						0,00	0,00	0,00	
SA3	Saldo (3) Nettofinanzierungssaldo (Saldo 1 + Saldo 2)						-6.700,00	2.300,00	-6.296,56	
Finanzierungstätigkeit										
SU 35	Summe Einzahlungen aus der Finanzierungstätigkeit						0,00	0,00	0,00	
SU 36	Summe Auszahlungen aus der Finanzierungstätigkeit						0,00	0,00	0,00	
SA4	Saldo (4) Geldfluss aus der Finanzierungstätigkeit (35 – 36)						0,00	0,00	0,00	
SA5	Saldo (5) Geldfluss aus der voranschlagswirksamen Gebarung (Saldo 3 + Saldo 4)						-6.700,00	2.300,00	-6.296,56	
269 Sonstige Einrichtungen und Maßnahmen										
269000 Sonstige Einrichtungen und Maßnahmen des Sportes (Sportpoc										
Operative Gebarung										
SU 21 / 31	Summe Erträge / Einzahlungen operative Gebarung			0,00	0,00	0,00	0,00	0,00	0,00	
1/269000-413090	Handelswaren	2221	3221	23	5.000,00	5.000,00	1.246,77	5.000,00	5.000,00	1.246,77
1/269000-621000	Sonstige Transporte	2222	3222	24	800,00	800,00	700,00	800,00	800,00	700,00
1/269000-680000	Planmäßige Abschreibung	2226			2.600,00	3.200,00	2.600,61			
1/269000-728000	Entgelte für sonstige Leistungen	2225	3225	24	24.000,00	24.000,00	21.847,20	24.000,00	24.000,00	21.847,20
1/269000-728100	Entgelte für sonstige Leistungen	2225	3225	24	45.000,00	45.000,00		45.000,00	45.000,00	
1/269000-757000	Transfers an private Organisationen ohne Erwerbszweck	2234	3234	27	72.000,00	72.000,00	75.944,22	72.000,00	72.000,00	75.944,22
1/269000-757100	Transfers an private Organisationen ohne Erwerbszweck	2234	3234	27	6.000,00	6.000,00	1.200,00	6.000,00	6.000,00	1.200,00
1/269000-757200	Transfers an private Organisationen ohne Erwerbszweck	2234	3234	27	35.000,00	30.000,00	28.800,00	35.000,00	30.000,00	28.800,00
SU 22 / 32	Summe Aufwendungen / Auszahlungen operative Gebarung				190.400,00	186.000,00	132.338,80	187.800,00	182.800,00	129.738,19
SA 0 / SA 1	(0) Nettoergebnis (21 - 22) / (1) Geldfluss operative Gebarung (31 – 32)				-190.400,00	-186.000,00	-132.338,80	-187.800,00	-182.800,00	-129.738,19
SU 23	Summe Haushaltsrücklagen				0,00	0,00	0,00	0,00	0,00	0,00
SA00	Nettoergebnis nach Zuw./Entn. Haushaltsrücklagen (Saldo 0 +/- SU23)				-190.400,00	-186.000,00	-132.338,80			
Investive Gebarung										
SU 33	Summe Einzahlungen investive Gebarung						0,00	0,00	0,00	
SU 34	Summe Auszahlungen investive Gebarung						0,00	0,00	0,00	
SA2	Saldo (2) Geldfluss aus der Investiven Gebarung (33 – 34)						0,00	0,00	0,00	
SA3	Saldo (3) Nettofinanzierungssaldo (Saldo 1 + Saldo 2)						-187.800,00	-182.800,00	-129.738,19	
Finanzierungstätigkeit										
SU 35	Summe Einzahlungen aus der Finanzierungstätigkeit						0,00	0,00	0,00	

		MVAG			Ergebnisvoranschlag			Finanzierungsvoranschlag		
		EH	FH	QU	VA 2022	VA 2021	RA 2020	VA 2022	VA 2021	RA 2020
SU 36	Summe Auszahlungen aus der Finanzierungstätigkeit							0,00	0,00	0,00
SA4	Saldo (4) Geldfluss aus der Finanzierungstätigkeit (35 – 36)							0,00	0,00	0,00
SA5	Saldo (5) Geldfluss aus der voranschlagswirksamen Gebarung (Saldo 3 + Saldo 4)							-187.800,00	-182.800,00	-129.738,19
269100	Sonstige Einrichtungen und Maßnahmen des Sportes (Kegelbat									
Operative Gebarung										
2/269100+811090	Miet- und Pachtertrag	2115	3115	14	6.000,00	6.000,00	11.912,41	6.000,00	6.000,00	11.850,65
2/269100+816000	Kostenbeiträge (Kostensätze) für sonstige Leistungen	2114	3114	13	5.200,00			5.200,00		
2/269100+817100	Erträge aus der Auflösung v. sonstigen Rückst. (Abfertigungen)	2117					21.006,60			
2/269100+817200	Erträge aus der Auflösung v. sonstigen Rückst. (Jubiläumszuw.)	2117					13.533,00			
2/269100+817300	Erträge aus der Auflösung v. sonstigen Rückst. (Urlaube)	2117					68,88			
SU 21 / 31	Summe Erträge / Einzahlungen operative Gebarung				11.200,00	6.000,00	46.520,89	11.200,00	6.000,00	11.850,65
1/269100-400000	Geringwertige Wirtschaftsgüter des Anlagevermögens	2221	3221	23		500,00	106,26		500,00	106,26
1/269100-400100	Geringwertige Wirtschaftsgüter des Anlagevermögens	2221	3221	23			100,00		100,00	
1/269100-400400	Geringwertige Wirtschaftsgüter des Anlagevermögens	2221	3221	23	100,00	100,00	698,88	100,00	100,00	698,88
1/269100-459090	Sonstige Verbrauchsgüter	2221	3221	23		500,00			500,00	
1/269100-459490	Sonstige Verbrauchsgüter	2221	3221	23	500,00	500,00	930,69	500,00	500,00	930,69
1/269100-510000	Geldbezüge der Vertragsbediensteten der Verwaltung	2211	3211	20	2.100,00	2.400,00	2.131,75	2.100,00	2.400,00	2.131,75
1/269100-510200	Geldbezüge der Vertragsbediensteten der Verwaltung	2211	3211	20	500,00		386,18	500,00		386,18
1/269100-511000	Geldbezüge der Vertragsbediensteten in handwerklicher Verwendung	2211	3211	20	1.500,00	1.400,00	9.667,89	1.500,00	1.400,00	9.667,89
1/269100-520000	Geldbezüge der ganzjährig beschäftigten Angestellten	2211	3211	20	800,00	800,00	763,66	800,00	800,00	763,66
1/269100-563000	Sonstige Aufwandsentschädigungen	2213	3213	20	100,00	100,00	48,43	100,00	100,00	48,43
1/269100-565000	Mehrleistungsvergütungen	2211	3211	20		1.800,00			1.800,00	
1/269100-566000	Zuwendungen aus Anlass von Dienstjubiläen	2212	3212	20	100,00			100,00		
1/269100-569000	Sonstige Nebengebühren	2211	3211	20	200,00	200,00	136,22	200,00	200,00	136,22
1/269100-580000	Dienstgeberbeiträge zum Ausgleichsfonds für Familienbeihilfen	2212	3212	20	200,00	200,00	495,06	200,00	200,00	495,06
1/269100-582090	Sonstige Dienstgeberbeiträge zur sozialen Sicherheit	2212	3212	20	1.000,00	1.000,00	2.639,92	1.000,00	1.000,00	2.639,92
1/269100-582190	Sonst.DGB.zur soz.Sicherheit (Abfertigung neu)	2212	3212	20	100,00	100,00	57,55	100,00	100,00	57,55

		MVAG	MVAG	QU	Ergebnisvoranschlag			Finanzierungsvoranschlag		
		EH	FH		VA 2022	VA 2021	RA 2020	VA 2022	VA 2021	RA 2020
1/269100-588000	Kommunalsteuer	2212	3212	20			247,75			247,75
1/269100-590100	Freiwillige Sozialleistungen	2212	3212	20	100,00	100,00	3,48	100,00	100,00	3,48
1/269100-600000	Energiebezüge: Strom	2222	3222	24	500,00	4.000,00	3.253,61	500,00	4.000,00	3.253,61
1/269100-600190	Energiebezüge: Gas	2222	3222	24	1.100,00	5.000,00	2.971,47	1.100,00	5.000,00	2.971,47
1/269100-614100	Instandhaltung von Gebäuden und Bauten	2224	3224	24	2.200,00	2.200,00	217,56	2.200,00	2.200,00	217,56
1/269100-616000	Instandhaltung von Maschinen und maschinellen Anlagen	2224	3224	24	1.500,00	3.700,00	1.050,44	1.500,00	3.700,00	1.050,44
1/269100-616400	Instandhaltung von Maschinen und maschinellen Anlagen	2224	3224	24	100,00	100,00		100,00	100,00	
1/269100-618000	Instandhaltung v.sonstigen Anlagen	2224	3224	24	500,00	800,00		500,00	800,00	
1/269100-618400	Instandhaltung v.sonst.Anlagen	2224	3224	24	100,00	100,00		100,00	100,00	
1/269100-631500	Telekommunikationsdienste	2222	3222	24		300,00			300,00	
1/269100-670000	Versicherungen	2222	3222	24	1.000,00	1.000,00	973,52	1.000,00	1.000,00	973,52
1/269100-680000	Planmäßige Abschreibung	2226			1.000,00	1.000,00	1.017,71			
1/269100-700000	Miet- und Pachtaufwand	2223	3223	24	4.000,00	3.500,00	3.550,73	4.000,00	3.500,00	3.550,73
1/269100-711000	Gebühren f.d. Benützung v.Gemeindeeinrichtungen u. -anlagen gem. FAG	2225	3225	24	5.000,00	5.000,00	5.196,26	5.000,00	5.000,00	5.196,26
1/269100-724090	Reisegebühren	2225	3225	24	100,00	100,00	0,56	100,00	100,00	0,56
1/269100-728000	Entgelte für sonstige Leistungen	2225	3225	24			35,91			35,91
1/269100-728100	Entgelte für sonstige Leistungen	2225	3225	24	300,00	300,00	46,28	300,00	300,00	46,28
1/269100-728200	Entgelte für sonstige Leistungen	2225	3225	24			191,88			191,88
1/269100-728299	Entgelte für sonstige Leistungen	2225	3225	24			1.200,30			1.200,30
1/269100-728400	Entgelte für sonstige Leistungen	2225	3225	24	3.000,00	3.000,00	4.647,11	3.000,00	3.000,00	4.056,87
SU 22 / 32	Summe Aufwendungen / Auszahlungen operative Gebarung				27.700,00	39.900,00	42.667,06	26.700,00	38.900,00	41.059,11
SA 0 / SA 1	(0) Nettoergebnis (21 - 22) / (1) Geldfluss operative Gebarung (31 - 32)				-16.500,00	-33.900,00	3.853,83	-15.500,00	-32.900,00	-29.208,46
SU 23	Summe Haushaltsrücklagen				0,00	0,00	0,00	0,00	0,00	0,00
SA00	Nettoergebnis nach Zuw./Entn. Haushaltsrücklagen (Saldo 0 +/- SU23)				-16.500,00	-33.900,00	3.853,83			
Investive Gebarung										
SU 33	Summe Einzahlungen investive Gebarung							0,00	0,00	0,00
1/269100-042091	Amts-, Betriebs- und Geschäftsausstattung		3415	41				1.500,00	1.500,00	
SU 34	Summe Auszahlungen investive Gebarung							1.500,00	1.500,00	0,00
SA2	Saldo (2) Geldfluss aus der Investiven Gebarung (33 - 34)							-1.500,00	-1.500,00	0,00
SA3	Saldo (3) Nettofinanzierungssaldo (Saldo 1 + Saldo 2)							-17.000,00	-34.400,00	-29.208,46
Finanzierungstätigkeit										
SU 35	Summe Einzahlungen aus der Finanzierungstätigkeit							0,00	0,00	0,00
SU 36	Summe Auszahlungen aus der Finanzierungstätigkeit							0,00	0,00	0,00
SA4	Saldo (4) Geldfluss aus der Finanzierungstätigkeit (35 - 36)							0,00	0,00	0,00

		MVAG			Ergebnisvoranschlag			Finanzierungsvoranschlag		
		EH	FH	QU	VA 2022	VA 2021	RA 2020	VA 2022	VA 2021	RA 2020
SA5	Saldo (5) Geldfluss aus der voranschlagswirksamen Gebarung (Saldo 3 + Saldo 4)							-17.000,00	-34.400,00	-29.208,46
27	Erwachsenenbildung									
270	Volkshochschulen									
270000	Volkshochschulen									
Operative Gebarung										
2/270000+810000	Erträge aus Leistungen	2114	3114	13	400.000,00	450.000,00	335.192,75	400.000,00	450.000,00	335.192,75
2/270000+810090	Erträge aus Leistungen (Nebenerlöse)	2114	3114	13	3.000,00	3.000,00	1.798,55	3.000,00	3.000,00	1.798,55
2/270000+811090	Miet- und Pächtertrag	2115	3115	14	700,00	700,00	1.232,00	700,00	700,00	1.246,00
2/270000+817100	Erträge aus der Auflösung v. sonstigen Rückst. (Abfertigungen)	2117					29.091,56			
2/270000+817200	Erträge aus der Auflösung v. sonstigen Rückst. (Jubiläumszuw.)	2117				6.000,00	32.199,54			
2/270000+817300	Erträge aus der Auflösung v. sonstigen Rückst. (Urlaube)	2117					1.365,46			
2/270000+864100	Transfers von Unternehmen (ohne Finanzunternehmen) und andere	2123	3123	16	600,00	600,00		600,00	600,00	
2/270000+867000	Transfers von privaten Organisationen ohne Erwerbszweck	2124	3124	16	8.000,00	8.000,00	8.865,90	8.000,00	8.000,00	8.865,90
SU 21 / 31	Summe Erträge / Einzahlungen operative Gebarung				412.300,00	468.300,00	409.745,76	412.300,00	462.300,00	347.103,20
1/270000-400000	Geringwertige Wirtschaftsgüter des Anlagevermögens	2221	3221	23	500,00	500,00	51,98	500,00	500,00	51,98
1/270000-400100	Geringwertige Wirtschaftsgüter des Anlagevermögens	2221	3221	23		200,00	430,14		200,00	430,14
1/270000-400400	Geringwertige Wirtschaftsgüter des Anlagevermögens	2221	3221	23	800,00	800,00	86,38	800,00	800,00	86,38
1/270000-459090	Sonstige Verbrauchsgüter	2221	3221	23	500,00	500,00	238,13	500,00	500,00	238,13
1/270000-459190	Sonstige Verbrauchsgüter	2221	3221	23	700,00	700,00	250,00	700,00	700,00	250,00
1/270000-459490	Sonstige Verbrauchsgüter	2221	3221	23	800,00	800,00	1.262,34	800,00	800,00	1.262,34
1/270000-500000	Geldbezüge der Beamten der Verwaltung	2211	3211	20	57.500,00	55.800,00	53.698,70	57.500,00	55.800,00	53.698,70
1/270000-510000	Geldbezüge der Vertragsbediensteten der Verwaltung	2211	3211	20	54.700,00	64.900,00	66.467,75	54.700,00	64.900,00	66.467,75
1/270000-510200	Geldbezüge der Vertragsbediensteten der Verwaltung	2211	3211	20	500,00		398,64	500,00		398,64
1/270000-511000	Geldbezüge der Vertragsbediensteten in handwerklicher Verwendung	2211	3211	20	20.200,00	26.200,00	26.643,54	20.200,00	26.200,00	26.643,54
1/270000-511200	Geldbezüge der Vertragsbediensteten in handwerklicher Verwendung	2211	3211	20		1.800,00			1.800,00	
1/270000-520000	Geldbezüge der ganzjährig beschäftigten Angestellten	2211	3211	20	900,00	800,00	788,14	900,00	800,00	788,14
1/270000-563000	Sonstige Aufwandsentschädigungen	2213	3213	20	800,00	1.100,00	1.033,29	800,00	1.100,00	1.033,29

		MVAG	MVAG	QU	Ergebnisvoranschlag			Finanzierungsvoranschlag		
		EH	FH		VA 2022	VA 2021	RA 2020	VA 2022	VA 2021	RA 2020
1/270000-565000	Mehrleistungsvergütungen	2211	3211	20	900,00	800,00		900,00	800,00	
1/270000-566000	Zuwendungen aus Anlass von Dienstjubiläen	2212	3212	20	100,00	5.000,00		100,00	5.000,00	
1/270000-569000	Sonstige Nebengebühren	2211	3211	20	5.500,00	5.400,00	6.901,03	5.500,00	5.400,00	6.901,03
1/270000-580000	Dienstgeberbeiträge zum Ausgleichsfonds für Familienbeihilfen	2212	3212	20	3.100,00	3.700,00	60.385,38	3.100,00	3.700,00	60.385,38
1/270000-582090	Sonstige Dienstgeberbeiträge zur sozialen Sicherheit	2212	3212	20	18.700,00	22.200,00	21.794,77	18.700,00	22.200,00	21.794,77
1/270000-582190	Sonst.DGB.zur soz.Sicherheit (Abfertigung neu)	2212	3212	20	2.000,00	1.500,00	1.607,30	2.000,00	1.500,00	1.607,30
1/270000-588000	Kommunalsteuer	2212	3212	20	1.100,00	1.100,00	37.056,74	1.100,00	1.100,00	37.056,74
1/270000-590100	Freiwillige Sozialleistungen	2212	3212	20	100,00	100,00	3,54	100,00	100,00	3,54
1/270000-591000	Dotierung von Rückstellungen für Abfertigungen	2214				1.300,00				
1/270000-592000	Dotierung von Rückstellungen für Jubiläumswendungen	2214			2.000,00	1.500,00	1.102,61			
1/270000-593000	Dotierung von Rückstellungen für nicht konsumierte Urlaube	2214			400,00	500,00	823,06			
1/270000-600100	Energiebezüge: Strom	2222	3222	24	500,00	500,00	440,59	500,00	500,00	440,59
1/270000-614000	Instandhaltung von Gebäuden und Bauten	2224	3224	24	1.500,00	1.500,00		1.500,00	1.500,00	
1/270000-614099	Instandhaltung von Gebäuden und Bauten (interne Verr.)	2224	3224	24			1.872,69			1.872,69
1/270000-616100	Instandhaltung von Maschinen und maschinellen Anlagen	2224	3224	24	500,00	500,00		500,00	500,00	
1/270000-618100	Instandhaltung v.sonst.Anlagen	2224	3224	24		100,00			100,00	
1/270000-621000	Sonstige Transporte	2222	3222	24	200,00	200,00		200,00	200,00	
1/270000-621099	Sonstige Transporte (interne Verr.)	2222	3222	24			30,60			30,60
1/270000-631500	Telekommunikationsdienste	2222	3222	24	1.000,00	1.000,00		1.000,00	1.000,00	
1/270000-640090	Rechts- und Beratungsaufwand	2222	3222	24	500,00	500,00		500,00	500,00	
1/270000-670000	Versicherungen	2222	3222	24	800,00	800,00	643,49	800,00	800,00	643,49
1/270000-680000	Planmäßige Abschreibung	2226			2.400,00	2.600,00	2.586,88			
1/270000-700000	Miet- und Pachtlaufwand	2223	3223	24	32.700,00	32.700,00	32.281,67	32.700,00	32.700,00	32.281,67
1/270000-710100	Öffentliche Abgaben, ohne Gebühren gemäß FAG	2225	3225	24	2.300,00	2.300,00	1.360,24	2.300,00	2.300,00	1.360,24
1/270000-723000	Amtspauschalien und Repräsentationsaufwendungen	2225	3225	24	800,00	800,00		800,00	800,00	
1/270000-724090	Reisegebühren	2225	3225	24	100,00	100,00	38,88	100,00	100,00	38,88
1/270000-728000	Entgelte für sonstige Leistungen	2225	3225	24	260.000,00	260.000,00	145.199,15	260.000,00	260.000,00	145.199,15
1/270000-728050	Entgelte für sonstige Leistungen	2225	3225	24	1.000,00	1.400,00	744,69	1.000,00	1.400,00	744,69
1/270000-728099	Entgelte für sonstige Leistungen (interne Verr.)	2225	3225	24	9.900,00	11.000,00	9.321,24	9.900,00	11.000,00	9.321,24

		MVAG			Ergebnisvoranschlag			Finanzierungsvoranschlag		
		EH	FH	QU	VA 2022	VA 2021	RA 2020	VA 2022	VA 2021	RA 2020
1/270000-728100	Entgelte für sonstige Leistungen	2225	3225	24	1.200,00	300,00	893,60	1.200,00	300,00	893,60
1/270000-728200	Entgelte für sonstige Leistungen	2225	3225	24	500,00	500,00	1.385,99	500,00	500,00	1.385,99
1/270000-729000	Sonstige Aufwendungen	2225	3225	24	14.000,00	14.000,00	12.188,01	14.000,00	14.000,00	12.188,01
SU 22 / 32	Summe Aufwendungen / Auszahlungen operative Gebarung				501.700,00	528.000,00	490.011,18	496.900,00	522.100,00	485.498,63
SA 0 / SA 1	(0) Nettoergebnis (21 - 22) / (1) Geldfluss operative Gebarung (31 - 32)				-89.400,00	-59.700,00	-80.265,42	-84.600,00	-59.800,00	-138.395,43
2/270000+895001	Entnahmen von allgemeinen Haushaltsrücklagen	2301					1.872,69			
SU 23	Summe Haushaltsrücklagen				0,00	0,00	1.872,69	0,00	0,00	0,00
SA00	Nettoergebnis nach Zuw./Entn. Haushaltsrücklagen (Saldo 0 +/- SU23)				-89.400,00	-59.700,00	-78.392,73			
Investive Gebarung										
SU 33	Summe Einzahlungen investive Gebarung							0,00	0,00	0,00
1/270000-020400	Maschinen u.maschinelle Anlagen		3414	41				100,00	100,00	
1/270000-042291	Amts-, Betriebs- und Geschäftsausstattung		3415	41						5.085,49
SU 34	Summe Auszahlungen investive Gebarung							100,00	100,00	5.085,49
SA2	Saldo (2) Geldfluss aus der Investiven Gebarung (33 - 34)							-100,00	-100,00	-5.085,49
SA3	Saldo (3) Nettofinanzierungssaldo (Saldo 1 + Saldo 2)							-84.700,00	-59.900,00	-143.480,92
Finanzierungstätigkeit										
SU 35	Summe Einzahlungen aus der Finanzierungstätigkeit							0,00	0,00	0,00
SU 36	Summe Auszahlungen aus der Finanzierungstätigkeit							0,00	0,00	0,00
SA4	Saldo (4) Geldfluss aus der Finanzierungstätigkeit (35 - 36)							0,00	0,00	0,00
SA5	Saldo (5) Geldfluss aus der voranschlagswirksamen Gebarung (Saldo 3 + Saldo 4)							-84.700,00	-59.900,00	-143.480,92
273	Volksbüchereien									
273000	Volksbüchereien									
Operative Gebarung										
2/273000+810000	Erträge aus Leistungen	2114	3114	13	5.000,00	5.000,00	10.000,00	5.000,00	5.000,00	
2/273000+817100	Erträge aus der Auflösung v. sonstigen Rückst. (Abfertigungen)	2117					16.901,73			
2/273000+817200	Erträge aus der Auflösung v. sonstigen Rückst. (Jubiläumswzu.)	2117			6.200,00					
2/273000+817300	Erträge aus der Auflösung v. sonstigen Rückst. (Urlaube)	2117					5.719,14			
2/273000+829000	Sonstige Erträge	2116	3116	18						280,00
2/273000+863000	Transfers von sonstigen Trägern öffentlichen Rechts und Sozialversicherungsträgern	2121	3121	15		8.500,00	13.125,68		8.500,00	13.702,00
SU 21 / 31	Summe Erträge / Einzahlungen operative Gebarung				11.200,00	13.500,00	45.746,55	5.000,00	13.500,00	13.982,00
1/273000-400100	Geringwertige Wirtschaftsgüter des Anlagevermögens	2221	3221	23		100,00			100,00	

		MVAG	MVAG	QU	Ergebnisvoranschlag			Finanzierungsvoranschlag			
					EH	FH		VA 2022	VA 2021	RA 2020	VA 2022
1/273000-510000	Geldbezüge der Vertragsbediensteten der Verwaltung	2211	3211	20		73.300,00	133.200,00	144.353,74	73.300,00	133.200,00	144.353,74
1/273000-510200	Geldbezüge der Vertragsbediensteten der Verwaltung	2211	3211	20				17.206,80			17.206,80
1/273000-563000	Sonstige Aufwandsentschädigungen	2213	3213	20			200,00	523,10		200,00	523,10
1/273000-565000	Mehrleistungsvergütungen	2211	3211	20		500,00	400,00		500,00	400,00	
1/273000-569000	Sonstige Nebengebühren	2211	3211	20		1.400,00	1.700,00	1.598,28	1.400,00	1.700,00	1.598,28
1/273000-580000	Dienstgeberbeiträge zum Ausgleichsfonds für Familienbeihilfen	2212	3212	20		2.900,00	5.300,00	5.747,03	2.900,00	5.300,00	5.747,03
1/273000-582090	Sonstige Dienstgeberbeiträge zur sozialen Sicherheit	2212	3212	20		15.600,00	30.100,00	32.839,48	15.600,00	30.100,00	32.839,48
1/273000-582190	Sonst.DGB.zur soz.Sicherheit (Abfertigung neu)	2212	3212	20			500,00	504,58		500,00	504,58
1/273000-588000	Kommunalsteuer	2212	3212	20		2.300,00	4.100,00	4.420,79	2.300,00	4.100,00	4.420,79
1/273000-591000	Dotierung von Rückstellungen für Abfertigungen	2214				3.200,00	3.400,00	7.658,66			
1/273000-592000	Dotierung von Rückstellungen für Jubiläumswendungen	2214				800,00	1.700,00	2.165,16			
1/273000-593000	Dotierung von Rückstellungen für nicht konsumierte Urlaube	2214				700,00	900,00	814,37			
1/273000-680000	Planmäßige Abschreibung	2226						9.662,50			
1/273000-726000	Mitgliedsbeiträge an Institutionen	2225	3225	24		100,00	100,00	60,00	100,00	100,00	60,00
1/273000-728000	Entgelte für sonstige Leistungen	2225	3225	24		70.000,00	41.400,00	37.000,00	70.000,00	41.400,00	37.000,00
1/273000-728050	Entgelte für sonstige Leistungen	2225	3225	24			500,00			500,00	
1/273000-728300	Entgelte für sonstige Leistungen	2225	3225	24		127.000,00	82.000,00	81.000,00	127.000,00	82.000,00	81.000,00
SU 22 / 32	Summe Aufwendungen / Auszahlungen operative Gebarung					297.800,00	305.600,00	345.554,49	293.100,00	299.600,00	325.253,80
SA 0 / SA 1	(0) Nettoergebnis (21 - 22) / (1) Geldfluss operative Gebarung (31 - 32)					-286.600,00	-292.100,00	-299.807,94	-288.100,00	-286.100,00	-311.271,80
SU 23	Summe Haushaltsrücklagen					0,00	0,00	0,00	0,00	0,00	0,00
SA00	Nettoergebnis nach Zuw./Entn. Haushaltsrücklagen (Saldo 0 +/- SU23)					-286.600,00	-292.100,00	-299.807,94			
Investive Gebarung											
SU 33	Summe Einzahlungen investive Gebarung								0,00	0,00	0,00
SU 34	Summe Auszahlungen investive Gebarung								0,00	0,00	0,00
SA2	Saldo (2) Geldfluss aus der Investiven Gebarung (33 - 34)								0,00	0,00	0,00
SA3	Saldo (3) Nettofinanzierungssaldo (Saldo 1 + Saldo 2)								-288.100,00	-286.100,00	-311.271,80
Finanzierungstätigkeit											
SU 35	Summe Einzahlungen aus der Finanzierungstätigkeit								0,00	0,00	0,00
SU 36	Summe Auszahlungen aus der Finanzierungstätigkeit								0,00	0,00	0,00
SA4	Saldo (4) Geldfluss aus der Finanzierungstätigkeit (35 - 36)								0,00	0,00	0,00
SA5	Saldo (5) Geldfluss aus der voranschlagswirksamen Gebarung (Saldo 3 + Saldo 4)								-288.100,00	-286.100,00	-311.271,80

		MVAG			Ergebnisvoranschlag			Finanzierungsvoranschlag		
		EH	FH	QU	VA 2022	VA 2021	RA 2020	VA 2022	VA 2021	RA 2020
28	Forschung und Wissenschaft									
282	Studienbeihilfen									
282000	Studienbeihilfen									
Operative Gebarung										
2/282000+867000	Transfers von privaten Organisationen ohne Erwerbszweck	2124	3124	16	3.000,00	3.000,00	400,00	3.000,00	3.000,00	400,00
SU 21 / 31	Summe Erträge / Einzahlungen operative Gebarung				3.000,00	3.000,00	400,00	3.000,00	3.000,00	400,00
1/282000-768000	Sonstige Transfers an private Haushalte	2234	3234	27	52.000,00	50.000,00	42.893,70	52.000,00	50.000,00	42.893,70
1/282000-768100	Sonstige Transfers an private Haushalte	2234	3234	27	500,00	500,00		500,00	500,00	
SU 22 / 32	Summe Aufwendungen / Auszahlungen operative Gebarung				52.500,00	50.500,00	42.893,70	52.500,00	50.500,00	42.893,70
SA 0 / SA 1	(0) Nettoergebnis (21 - 22) / (1) Geldfluss operative Gebarung (31 - 32)				-49.500,00	-47.500,00	-42.493,70	-49.500,00	-47.500,00	-42.493,70
SU 23	Summe Haushaltsrücklagen				0,00	0,00	0,00	0,00	0,00	0,00
SA00	Nettoergebnis nach Zuw./Entn. Haushaltsrücklagen (Saldo 0 +/- SU23)				-49.500,00	-47.500,00	-42.493,70			
Investive Gebarung										
SU 33	Summe Einzahlungen investive Gebarung							0,00	0,00	0,00
SU 34	Summe Auszahlungen investive Gebarung							0,00	0,00	0,00
SA2	Saldo (2) Geldfluss aus der Investiven Gebarung (33 - 34)							0,00	0,00	0,00
SA3	Saldo (3) Nettofinanzierungssaldo (Saldo 1 + Saldo 2)							-49.500,00	-47.500,00	-42.493,70
Finanzierungstätigkeit										
SU 35	Summe Einzahlungen aus der Finanzierungstätigkeit							0,00	0,00	0,00
SU 36	Summe Auszahlungen aus der Finanzierungstätigkeit							0,00	0,00	0,00
SA4	Saldo (4) Geldfluss aus der Finanzierungstätigkeit (35 - 36)							0,00	0,00	0,00
SA5	Saldo (5) Geldfluss aus der voranschlagswirksamen Gebarung (Saldo 3 + Saldo 4)							-49.500,00	-47.500,00	-42.493,70
283	Wissenschaftliche Archive									
283000	Wissenschaftliche Archive									
Operative Gebarung										
2/283000+810090	Erträge aus Leistungen	2114	3114	13	2.000,00	2.000,00	1.985,20	2.000,00	2.000,00	1.985,20
2/283000+817200	Erträge aus der Auflösung v. sonstigen Rückst. (Jubiläumsszuw.)	2117					16.278,72			
2/283000+817300	Erträge aus der Auflösung v. sonstigen Rückst. (Urlaube)	2117					2.378,64			
SU 21 / 31	Summe Erträge / Einzahlungen operative Gebarung				2.000,00	2.000,00	20.642,56	2.000,00	2.000,00	1.985,20
1/283000-400000	Geringwertige Wirtschaftsgüter des Anlagevermögens	2221	3221	23	1.000,00	1.000,00	280,00	1.000,00	1.000,00	280,00
1/283000-400100	Geringwertige Wirtschaftsgüter des Anlagevermögens	2221	3221	23		300,00	61,20		300,00	61,20

		MVAG	MVAG	QU	Ergebnisvoranschlag			Finanzierungsvoranschlag		
		EH	FH		VA 2022	VA 2021	RA 2020	VA 2022	VA 2021	RA 2020
1/283000-400400	Geringwertige Wirtschaftsgüter des Anlagevermögens	2221	3221	23	700,00	700,00	211,26	700,00	700,00	211,26
1/283000-400500	Geringwertige Wirtschaftsgüter (GWG)	2221	3221	23	600,00			600,00		
1/283000-459090	Sonstige Verbrauchsgüter	2221	3221	23	300,00	300,00	332,38	300,00	300,00	332,38
1/283000-459190	Sonstige Verbrauchsgüter	2221	3221	23	800,00	800,00	266,73	800,00	800,00	266,73
1/283000-459290	Sonstige Verbrauchsgüter	2221	3221	23	500,00	500,00	734,03	500,00	500,00	734,03
1/283000-510000	Geldbezüge der Vertragsbediensteten der Verwaltung	2211	3211	20	153.100,00	149.800,00	138.151,02	153.100,00	149.800,00	138.151,02
1/283000-510200	Geldbezüge der Vertragsbediensteten der Verwaltung	2211	3211	20	500,00		390,33	500,00		390,33
1/283000-511000	Geldbezüge der Vertragsbediensteten in handwerklicher Verwendung	2211	3211	20	15.400,00	14.900,00	13.060,16	15.400,00	14.900,00	13.060,16
1/283000-520000	Geldbezüge der ganzjährig beschäftigten Angestellten	2211	3211	20	800,00	800,00	771,74	800,00	800,00	771,74
1/283000-563000	Sonstige Aufwandsentschädigungen	2213	3213	20	100,00	100,00	18,26	100,00	100,00	18,26
1/283000-565000	Mehrleistungsvergütungen	2211	3211	20	600,00	500,00		600,00	500,00	
1/283000-566000	Zuwendungen aus Anlass von Dienstjubiläen	2212	3212	20	100,00			100,00		
1/283000-569000	Sonstige Nebengebühren	2211	3211	20	7.300,00	7.300,00	6.938,96	7.300,00	7.300,00	6.938,96
1/283000-580000	Dienstgeberbeiträge zum Ausgleichsfonds für Familienbeihilfen	2212	3212	20	6.500,00	6.300,00	5.799,35	6.500,00	6.300,00	5.799,35
1/283000-582090	Sonstige Dienstgeberbeiträge zur sozialen Sicherheit	2212	3212	20	30.900,00	29.900,00	27.210,28	30.900,00	29.900,00	27.210,28
1/283000-582190	Sonst.DGB.zur soz.Sicherheit (Abfertigung neu)	2212	3212	20	1.000,00	1.000,00	835,54	1.000,00	1.000,00	835,54
1/283000-590100	Freiwillige Sozialleistungen	2212	3212	20	100,00	100,00	3,48	100,00	100,00	3,48
1/283000-591000	Dotierung von Rückstellungen für Abfertigungen	2214			3.300,00	3.500,00	5.666,04			
1/283000-592000	Dotierung von Rückstellungen für Jubiläumswendungen	2214			2.000,00	2.400,00	1.954,58			
1/283000-593000	Dotierung von Rückstellungen für nicht konsumierte Urlaube	2214			600,00	600,00	340,56			
1/283000-600100	Energiebezüge: Strom	2222	3222	24	20.000,00	20.000,00	19.868,89	20.000,00	20.000,00	19.868,89
1/283000-614000	Instandhaltung von Gebäuden und Bauten	2224	3224	24	39.100,00	39.100,00	355,36	39.100,00	39.100,00	355,36
1/283000-614099	Instandhaltung von Gebäuden und Bauten (interne Verr.)	2224	3224	24	3.000,00	3.000,00		3.000,00	3.000,00	
1/283000-618000	Instandhaltung v.sonstigen Anlagen	2224	3224	24	3.600,00			3.600,00		
1/283000-618100	Instandhaltung v.sonst.Anlagen	2224	3224	24		100,00			100,00	
1/283000-631500	Telekommunikationsdienste	2222	3222	24	1.000,00	1.000,00	490,33	1.000,00	1.000,00	468,80
1/283000-670000	Versicherungen	2222	3222	24	4.000,00	5.000,00	4.797,21	4.000,00	5.000,00	4.797,21
1/283000-680000	Planmäßige Abschreibung	2226			68.400,00	68.700,00	69.005,07			
1/283000-700000	Miet- und Pachtaufwand	2223	3223	24	2.400,00	2.400,00	960,00	2.400,00	2.400,00	960,00

		MVAG	MVAG	QU	Ergebnisvoranschlag			Finanzierungsvoranschlag		
		EH	FH		VA 2022	VA 2021	RA 2020	VA 2022	VA 2021	RA 2020
1/283000-700500	Miet- und Pachtaufwand	2223	3223	24	100,00	100,00	41,77	100,00	100,00	41,77
1/283000-711200	Gebühren f.d.Benützung v.Gemeindeeinrichtungen u. -anlagen gem. FAG	2225	3225	24	3.500,00	3.500,00	2.466,59	3.500,00	3.500,00	2.466,59
1/283000-723000	Amtspauschalien und Repräsentationsaufwendungen	2225	3225	24	300,00	300,00	19,90	300,00	300,00	19,90
1/283000-724090	Reisegebühren	2225	3225	24	200,00	200,00	130,48	200,00	200,00	130,48
1/283000-726000	Mitgliedsbeiträge an Institutionen	2225	3225	24	1.000,00	1.000,00	846,50	1.000,00	1.000,00	846,50
1/283000-728000	Entgelte für sonstige Leistungen	2225	3225	24	4.100,00	6.100,00	992,36	4.100,00	6.100,00	992,36
1/283000-728050	Entgelte für sonstige Leistungen	2225	3225	24	5.000,00	6.300,00	16.597,77	5.000,00	6.300,00	16.597,77
1/283000-728099	Entgelte für sonstige Leistungen (interne Verr.)	2225	3225	24	13.300,00	14.700,00	12.384,25	13.300,00	14.700,00	12.384,25
1/283000-728100	Entgelte für sonstige Leistungen	2225	3225	24		100,00			100,00	
1/283000-728200	Entgelte für sonstige Leistungen	2225	3225	24	11.000,00	10.000,00	9.564,07	11.000,00	10.000,00	9.222,07
1/283000-728299	Entgelte für sonstige Leistungen (interne Verr.)	2225	3225	24		1.100,00			1.100,00	
SU 22 / 32	Summe Aufwendungen / Auszahlungen operative Gebarung				406.200,00	403.500,00	341.546,45	331.900,00	328.300,00	264.216,67
SA 0 / SA 1	(0) Nettoergebnis (21 - 22) / (1) Geldfluss operative Gebarung (31 - 32)				-404.200,00	-401.500,00	-320.903,89	-329.900,00	-326.300,00	-262.231,47
SU 23	Summe Haushaltsrücklagen				0,00	0,00	0,00	0,00	0,00	0,00
SA00	Nettoergebnis nach Zuw./Entn. Haushaltsrücklagen (Saldo 0 +/- SU23)				-404.200,00	-401.500,00	-320.903,89			
Investive Gebarung										
SU 33	Summe Einzahlungen investive Gebarung							0,00	0,00	0,00
1/283000-042091	Amts-, Betriebs- und Geschäftsausstattung		3415	41				3.600,00	3.600,00	
SU 34	Summe Auszahlungen investive Gebarung							3.600,00	3.600,00	0,00
SA2	Saldo (2) Geldfluss aus der Investiven Gebarung (33 - 34)							-3.600,00	-3.600,00	0,00
SA3	Saldo (3) Nettofinanzierungssaldo (Saldo 1 + Saldo 2)							-333.500,00	-329.900,00	-262.231,47
Finanzierungstätigkeit										
SU 35	Summe Einzahlungen aus der Finanzierungstätigkeit							0,00	0,00	0,00
SU 36	Summe Auszahlungen aus der Finanzierungstätigkeit							0,00	0,00	0,00
SA4	Saldo (4) Geldfluss aus der Finanzierungstätigkeit (35 - 36)							0,00	0,00	0,00
SA5	Saldo (5) Geldfluss aus der voranschlagswirksamen Gebarung (Saldo 3 + Saldo 4)							-333.500,00	-329.900,00	-262.231,47
284	Wissenschaftliche Bibliotheken									
284000	Wissenschaftliche Bibliotheken									
Operative Gebarung										
SU 21 / 31	Summe Erträge / Einzahlungen operative Gebarung				0,00	0,00	0,00	0,00	0,00	0,00
1/284000-457000	Druckwerke	2221	3221	23	3.500,00	3.500,00	2.819,96	3.500,00	3.500,00	2.819,96
1/284000-725000	Bibliothekserfordernisse	2225	3225	24	7.300,00	2.100,00	1.363,17	7.300,00	2.100,00	1.363,17

		MVAG	MVAG	QU	Ergebnisvoranschlag			Finanzierungsvoranschlag		
		EH	FH		VA 2022	VA 2021	RA 2020	VA 2022	VA 2021	RA 2020
1/284000-728000	Entgelte für sonstige Leistungen	2225	3225	24	3.600,00	3.600,00	3.704,88	3.600,00	3.600,00	3.704,88
SU 22 / 32	Summe Aufwendungen / Auszahlungen operative Gebarung				14.400,00	9.200,00	7.888,01	14.400,00	9.200,00	7.888,01
SA 0 / SA 1	(0) Nettoergebnis (21 - 22) / (1) Geldfluss operative Gebarung (31 - 32)				-14.400,00	-9.200,00	-7.888,01	-14.400,00	-9.200,00	-7.888,01
SU 23	Summe Haushaltsrücklagen				0,00	0,00	0,00	0,00	0,00	0,00
SA00	Nettoergebnis nach Zuw./Entn. Haushaltsrücklagen (Saldo 0 +/- SU23)				-14.400,00	-9.200,00	-7.888,01			
Investive Gebarung										
SU 33	Summe Einzahlungen investive Gebarung							0,00	0,00	0,00
SU 34	Summe Auszahlungen investive Gebarung							0,00	0,00	0,00
SA2	Saldo (2) Geldfluss aus der Investiven Gebarung (33 - 34)							0,00	0,00	0,00
SA3	Saldo (3) Nettofinanzierungssaldo (Saldo 1 + Saldo 2)							-14.400,00	-9.200,00	-7.888,01
Finanzierungstätigkeit										
SU 35	Summe Einzahlungen aus der Finanzierungstätigkeit							0,00	0,00	0,00
SU 36	Summe Auszahlungen aus der Finanzierungstätigkeit							0,00	0,00	0,00
SA4	Saldo (4) Geldfluss aus der Finanzierungstätigkeit (35 - 36)							0,00	0,00	0,00
SA5	Saldo (5) Geldfluss aus der voranschlagswirksamen Gebarung (Saldo 3 + Saldo 4)							-14.400,00	-9.200,00	-7.888,01

		MVAG	MVAG	QU	Ergebnisvoranschlag			Finanzierungsvoranschlag		
		EH	FH		VA 2022	VA 2021	RA 2020	VA 2022	VA 2021	RA 2020
3 Kunst, Kultur und Kultus										
30	Gesonderte Verwaltung									
300	Kulturamt									
300000	Kulturamt									
Operative Gebarung										
2/300000+803000	Veräußerungen von technischen Anlagen, Fahrzeugen und Maschinen	2116		31			5.500,00			
2/300000+810000	Erträge aus Leistungen	2114	3114	13	11.000,00	10.000,00	13.103,77	11.000,00	10.000,00	13.103,77
2/300000+817100	Erträge aus der Auflösung v. sonstigen Rückst. (Abfertigungen)	2117					38.858,66			
2/300000+817200	Erträge aus der Auflösung v. sonstigen Rückst. (Jubiläumsw.)	2117					90,98			
2/300000+817300	Erträge aus der Auflösung v. sonstigen Rückst. (Urlaube)	2117					14.948,26			
2/300000+868000	Transfers von privaten Haushalten	2124	3124	16	3.000,00	2.000,00	2.725,00	3.000,00	2.000,00	2.725,00
SU 21 / 31	Summe Erträge / Einzahlungen operative Gebarung				14.000,00	12.000,00	75.226,67	14.000,00	12.000,00	15.828,77
1/300000-400000	Geringwertige Wirtschaftsgüter des Anlagevermögens	2221	3221	23	1.000,00	1.000,00	711,00	1.000,00	1.000,00	711,00
1/300000-400100	Geringwertige Wirtschaftsgüter (GWG)	2221	3221	23			1.524,02			1.524,02
1/300000-457000	Druckwerke	2221	3221	23	500,00	500,00	148,63	500,00	500,00	148,63
1/300000-459190	Sonstige Verbrauchsgüter	2221	3221	23	400,00	400,00	111,14	400,00	400,00	111,14
1/300000-510000	Geldbezüge der Vertragsbediensteten der Verwaltung	2211	3211	20	53.600,00	48.200,00	58.159,53	53.600,00	48.200,00	58.159,53
1/300000-510200	Geldbezüge der Vertragsbediensteten der Verwaltung	2211	3211	20			40.545,72			40.545,72
1/300000-563000	Sonstige Aufwandsentschädigungen	2213	3213	20	100,00	100,00	419,92	100,00	100,00	419,92
1/300000-565000	Mehrleistungsvergütungen	2211	3211	20	4.000,00	3.800,00	770,42	4.000,00	3.800,00	770,42
1/300000-569000	Sonstige Nebengebühren	2211	3211	20	2.300,00	2.300,00	1.970,87	2.300,00	2.300,00	1.970,87
1/300000-580000	Dienstgeberbeiträge zum Ausgleichsfonds für Familienbeihilfen	2212	3212	20	1.800,00	1.600,00	1.330,84	1.800,00	1.600,00	1.330,84
1/300000-582090	Sonstige Dienstgeberbeiträge zur sozialen Sicherheit	2212	3212	20	10.900,00	9.900,00	11.345,25	10.900,00	9.900,00	11.345,25
1/300000-582190	Sonst.DGB.zur soz.Sicherheit (Abfertigung neu)	2212	3212	20	600,00	500,00	394,17	600,00	500,00	394,17
1/300000-591000	Dotierung von Rückstellungen für Abfertigungen	2214			2.300,00	5.600,00	46.425,14			
1/300000-592000	Dotierung von Rückstellungen für Jubiläumswendungen	2214			1.700,00	2.800,00	1.948,38			
1/300000-593000	Dotierung von Rückstellungen für nicht konsumierte Urlaube	2214			900,00	400,00	28.951,16			
1/300000-600100	Energiebezüge	2222	3222	24	1.000,00	1.000,00	176,79	1.000,00	1.000,00	176,79

		MVAG	MVAG	QU	Ergebnisvoranschlag			Finanzierungsvoranschlag		
		EH	FH		VA 2022	VA 2021	RA 2020	VA 2022	VA 2021	RA 2020
1/300000-600200	Energiebezüge	2222	3222	24	3.700,00	3.700,00		3.700,00	3.700,00	
1/300000-618000	Instandhaltung von sonstigen Anlagen	2224	3224	24	8.200,00	8.200,00		8.200,00	8.200,00	
1/300000-620000	Transporte durch die Bahn	2222	3222	24			4.163,44			4.163,44
1/300000-631500	Telekommunikationsdienste	2222	3222	24	800,00	800,00	460,32	800,00	800,00	460,32
1/300000-670000	Versicherungen	2222	3222	24	5.000,00	5.500,00	5.437,53	5.000,00	5.500,00	5.437,53
1/300000-680000	Planmäßige Abschreibung	2226			6.300,00	7.500,00	8.056,60			
1/300000-700000	Miet- und Pachtaufwand	2223	3223	24	91.000,00	91.000,00	87.943,60	91.000,00	91.000,00	87.943,60
1/300000-710000	Öffentliche Abgaben, ohne Gebühren gemäß FAG	2225	3225	24			488,10			488,10
1/300000-720500	Kostenbeiträge (Kostensätze) für Leistungen	2225	3225	24			98,65			98,65
1/300000-724090	Reisegebühren	2225	3225	24	100,00	100,00		100,00	100,00	
1/300000-726000	Mitgliedsbeiträge an Institutionen	2225	3225	24	300,00	900,00	235,00	300,00	900,00	235,00
1/300000-728000	Entgelte für sonstige Leistungen	2225	3225	24	30.500,00	80.000,00	19.120,91	30.500,00	80.000,00	19.120,91
1/300000-728099	Entgelte für sonstige Leistungen (interne Verr.)	2225	3225	24	6.600,00	7.400,00	5.854,55	6.600,00	7.400,00	5.854,55
1/300000-728100	Entgelte für sonstige Leistungen	2225	3225	24	15.000,00	25.000,00	5.369,90	15.000,00	25.000,00	5.369,90
1/300000-757000	Transfers an private Organisationen ohne Erwerbszweck	2234	3234	27	207.100,00	138.600,00	127.978,23	207.100,00	138.600,00	127.978,23
1/300000-757300	Transfers an private Organisationen ohne Erwerbszweck	2234	3234	27	35.000,00	25.000,00	27.000,00	35.000,00	25.000,00	22.000,00
SU 22 / 32	Summe Aufwendungen / Auszahlungen operative Gebarung				490.700,00	471.800,00	487.139,81	479.500,00	455.500,00	396.758,53
SA 0 / SA 1	(0) Nettoergebnis (21 - 22) / (1) Geldfluss operative Gebarung (31 - 32)				-476.700,00	-459.800,00	-411.913,14	-465.500,00	-443.500,00	-380.929,76
1/300000-795001	Zuweisung an allgemeine Haushaltsrücklagen		2401				30.000,00			
SU 23	Summe Haushaltsrücklagen				0,00	0,00	-30.000,00	0,00	0,00	0,00
SA00	Nettoergebnis nach Zuw./Entn. Haushaltsrücklagen (Saldo 0 +/- SU23)				-476.700,00	-459.800,00	-441.913,14			
Investive Gebarung										
2/300000+803000	Veräußerungen von technischen Anlagen, Fahrzeugen und Maschinen		3314	31						5.500,00
SU 33	Summe Einzahlungen investive Gebarung							0,00	0,00	5.500,00
1/300000-042091	Amts-, Betriebs- und Geschäftsausstattung		3415	41					3.500,00	
1/300000-046000	Kulturgüter beweglich		3416	41				3.500,00		4.500,00
SU 34	Summe Auszahlungen investive Gebarung							3.500,00	3.500,00	4.500,00
SA2	Saldo (2) Geldfluss aus der Investiven Gebarung (33 - 34)							-3.500,00	-3.500,00	1.000,00
SA3	Saldo (3) Nettofinanzierungssaldo (Saldo 1 + Saldo 2)							-469.000,00	-447.000,00	-379.929,76
Finanzierungstätigkeit										
SU 35	Summe Einzahlungen aus der Finanzierungstätigkeit							0,00	0,00	0,00
SU 36	Summe Auszahlungen aus der Finanzierungstätigkeit							0,00	0,00	0,00
SA4	Saldo (4) Geldfluss aus der Finanzierungstätigkeit (35 - 36)							0,00	0,00	0,00

		MVAG			Ergebnisvoranschlag			Finanzierungsvoranschlag		
		EH	FH	QU	VA 2022	VA 2021	RA 2020	VA 2022	VA 2021	RA 2020
SA5	Saldo (5) Geldfluss aus der voranschlagswirksamen Gebarung (Saldo 3 + Saldo 4)							-469.000,00	-447.000,00	-379.929,76
32	Musik und darstellende Kunst									
320	Ausbildung in Musik und darstellender Kunst									
320000	Ausbildung in Musik und darstellender Kunst (Musikschule)									
	Operative Gebarung									
2/320000+810000	Erträge aus Leistungen	2114	3114	13	330.000,00	330.000,00	329.891,01	330.000,00	330.000,00	329.891,01
2/320000+810090	Erträge aus Leistungen	2114	3114	13	2.000,00	2.000,00	420,00	2.000,00	2.000,00	420,00
2/320000+811090	Miet- und Pächtertrag	2115	3115	14	2.500,00	2.500,00		2.500,00	2.500,00	
2/320000+817100	Erträge aus der Auflösung v. sonstigen Rückst. (Abfertigungen)	2117			64.300,00	71.800,00	187.707,53			
2/320000+817200	Erträge aus der Auflösung v. sonstigen Rückst. (Jubiläumszuw.)	2117			49.900,00	81.100,00	56.149,30			
2/320000+817300	Erträge aus der Auflösung v. sonstigen Rückst. (Urlaube)	2117					5.849,92			
2/320000+861000	Transfers von Ländern, Landesfonds und Landeskammern	2121	3121	15	630.000,00	630.000,00	635.790,14	630.000,00	630.000,00	635.790,14
2/320000+863000	Transfers von sonstigen Trägern öffentlichen Rechts und Sozialversicherungsträgern	2121	3121	15	22.200,00	29.000,00	59.911,45	22.200,00	29.000,00	63.343,95
SU 21 / 31	Summe Erträge / Einzahlungen operative Gebarung				1.100.900,00	1.146.400,00	1.275.719,35	986.700,00	993.500,00	1.029.445,10
1/320000-400000	Geringwertige Wirtschaftsgüter des Anlagevermögens	2221	3221	23	1.300,00	1.300,00	4.689,56	1.300,00	1.300,00	4.689,56
1/320000-400100	Geringwertige Wirtschaftsgüter des Anlagevermögens	2221	3221	23		200,00	1.452,35		200,00	1.452,35
1/320000-400200	Geringwertige Wirtschaftsgüter des Anlagevermögens	2221	3221	23	1.000,00	1.000,00	730,07	1.000,00	1.000,00	730,07
1/320000-400400	Geringwertige Wirtschaftsgüter (GWG)	2221	3221	23	400,00			400,00		
1/320000-457000	Druckwerke	2221	3221	23	2.500,00	2.500,00	2.121,04	2.500,00	2.500,00	2.121,04
1/320000-459090	Sonstige Verbrauchsgüter	2221	3221	23	1.000,00	1.000,00	532,30	1.000,00	1.000,00	532,30
1/320000-459190	Sonstige Verbrauchsgüter	2221	3221	23	600,00	600,00	374,73	600,00	600,00	374,73
1/320000-459290	Sonstige Verbrauchsgüter	2221	3221	23	2.000,00	1.600,00	3.609,84	2.000,00	1.600,00	3.609,84
1/320000-510000	Geldbezüge der Vertragsbediensteten der Verwaltung	2211	3211	20	825.300,00	798.000,00	672.866,62	825.300,00	798.000,00	672.866,62
1/320000-510200	Geldbezüge der Vertragsbediensteten der Verwaltung	2211	3211	20	121.500,00	56.800,00	54.610,52	121.500,00	56.800,00	54.610,52
1/320000-511000	Geldbezüge der Vertragsbediensteten in handwerklicher Verwendung	2211	3211	20	41.700,00	47.900,00	53.000,24	41.700,00	47.900,00	53.000,24
1/320000-511200	Geldbezüge der Vertragsbediensteten in handwerklicher Verwendung	2211	3211	20		26.000,00			26.000,00	

		MVAG	MVAG	QU	Ergebnisvoranschlag			Finanzierungsvoranschlag		
		EH	FH		VA 2022	VA 2021	RA 2020	VA 2022	VA 2021	RA 2020
1/320000-520000	Geldbezüge der ganzjährig beschäftigten Angestellten	2211	3211	20	575.600,00	716.400,00	805.085,34	575.600,00	716.400,00	805.085,34
1/320000-520200	Geldbezüge der ganzjährig beschäftigten Angestellten	2211	3211	20	186.400,00	172.000,00	149.350,42	186.400,00	172.000,00	149.350,42
1/320000-563000	Sonstige Aufwandsentschädigungen	2213	3213	20	9.900,00	8.300,00	8.935,98	9.900,00	8.300,00	8.935,98
1/320000-565000	Mehrleistungsvergütungen	2211	3211	20	6.000,00	18.200,00	5.285,10	6.000,00	18.200,00	5.285,10
1/320000-566000	Zuwendungen aus Anlass von Dienstjubiläen	2212	3212	20	100,00	56.300,00	15.707,51	100,00	56.300,00	15.707,51
1/320000-569000	Sonstige Nebengebühren	2211	3211	20	1.200,00	1.200,00	1.920,44	1.200,00	1.200,00	1.920,44
1/320000-580000	Dienstgeberbeiträge zum Ausgleichsfonds für Familienbeihilfen	2212	3212	20	35.000,00	39.200,00	34.369,16	35.000,00	39.200,00	34.369,16
1/320000-582090	Sonstige Dienstgeberbeiträge zur sozialen Sicherheit	2212	3212	20	270.400,00	291.900,00	294.020,69	270.400,00	291.900,00	294.020,69
1/320000-582190	Sonst.DGB.zur soz.Sicherheit (Abfertigung neu)	2212	3212	20	6.700,00	5.500,00	3.666,10	6.700,00	5.500,00	3.666,10
1/320000-588000	Kommunalsteuer	2212	3212	20	35.600,00	44.500,00	43.770,32	35.600,00	44.500,00	43.770,32
1/320000-590100	Freiwillige Sozialleistungen (DGB. Betriebspension)	2212	3212	20	300,00	300,00	232,77	300,00	300,00	232,77
1/320000-591000	Dotierung von Rückstellungen für Abfertigungen	2214			24.500,00	31.700,00	40.058,40			
1/320000-592000	Dotierung von Rückstellungen für Jubiläumswendungen	2214			18.700,00	28.800,00	26.837,80			
1/320000-593000	Dotierung von Rückstellungen für nicht konsumierte Urlaube	2214			100,00	200,00	3.118,72			
1/320000-600100	Energiebezüge: Strom	2222	3222	24	3.200,00	3.200,00	3.447,68	3.200,00	3.200,00	3.447,68
1/320000-600190	Energiebezüge: Gas	2222	3222	24	3.000,00	3.000,00	2.334,50	3.000,00	3.000,00	2.334,50
1/320000-600390	Energiebezüge: Wärme	2222	3222	24	25.000,00	25.000,00	145.913,06	25.000,00	25.000,00	145.913,06
1/320000-614000	Instandhaltung von Gebäuden und Bauten	2224	3224	24	3.800,00	3.800,00	15.193,89	3.800,00	3.800,00	15.193,89
1/320000-614099	Instandhaltung von Gebäuden und Bauten (interne Verr.)	2224	3224	24	17.000,00	17.000,00	4.162,52	17.000,00	17.000,00	4.162,52
1/320000-616400	Instandhaltung von Maschinen und maschinellen Anlagen	2224	3224	24	400,00	400,00		400,00	400,00	
1/320000-618000	Instandhaltung v.sonstigen Anlagen	2224	3224	24	5.000,00	5.000,00	7.802,00	5.000,00	5.000,00	7.802,00
1/320000-618100	Instandhaltung v.sonst.Anlagen	2224	3224	24		100,00			100,00	
1/320000-618200	Instandhaltung von sonstigen Anlagen	2224	3224	24	100,00			100,00		
1/320000-618299	Instandhaltung von sonstigen Anlagen (interne Verr.)	2224	3224	24	100,00			100,00		
1/320000-618400	Instandhaltung v.sonst.Anlagen	2224	3224	24	300,00	300,00	451,64	300,00	300,00	451,64
1/320000-621000	Sonstige Transporte	2222	3222	24	1.000,00	1.000,00		1.000,00	1.000,00	
1/320000-631500	Telekommunikationsdienste	2222	3222	24		500,00			500,00	
1/320000-670000	Versicherungen	2222	3222	24	4.800,00	4.800,00	4.782,93	4.800,00	4.800,00	4.782,93
1/320000-680000	Planmäßige Abschreibung	2226			26.400,00	26.600,00	27.260,39			

		MVAG	MVAG	QU	Ergebnisvoranschlag			Finanzierungsvoranschlag		
		EH	FH		VA 2022	VA 2021	RA 2020	VA 2022	VA 2021	RA 2020
1/320000-700100	Miet- und Pachtaufwand	2223	3223	24	50.500,00	49.000,00	48.957,84	50.500,00	49.000,00	48.957,84
1/320000-710200	Öffentliche Abgaben, ohne Gebühren gemäß FAG	2225	3225	24	100,00	100,00		100,00	100,00	
1/320000-711200	Gebühren f.d.Benützung v.Gemeindeeinrichtungen u. -anlagen gem. FAG	2225	3225	24	5.400,00	5.400,00		5.400,00	5.400,00	
1/320000-724090	Reisegebühren	2225	3225	24	3.500,00	3.300,00	1.409,26	3.500,00	3.300,00	1.409,26
1/320000-728000	Entgelte für sonstige Leistungen	2225	3225	24	10.000,00	10.000,00	9.741,17	10.000,00	10.000,00	9.741,17
1/320000-728050	Entgelte für sonstige Leistungen	2225	3225	24	300,00	300,00	288,72	300,00	300,00	288,72
1/320000-728099	Entgelte für sonstige Leistungen (interne Verr.)	2225	3225	24	9.900,00	11.000,00	9.321,24	9.900,00	11.000,00	9.321,24
1/320000-728100	Entgelte für sonstige Leistungen	2225	3225	24	800,00	2.800,00	501,48	800,00	2.800,00	501,48
1/320000-728199	Entgelte für sonstige Leistungen (interne Verr.)	2225	3225	24			302,61			302,61
1/320000-728200	Entgelte für sonstige Leistungen	2225	3225	24	2.500,00	2.500,00	849,74	2.500,00	2.500,00	849,74
1/320000-728400	Entgelte für sonstige Leistungen	2225	3225	24	1.000,00			1.000,00		
1/320000-728499	Entgelte für sonstige Leistungen (interne Verr.)	2225	3225	24	1.000,00			1.000,00		
1/320000-728600	Entgelte für sonstige Leistungen	2225	3225	24	700,00	700,00		700,00	700,00	
SU 22 / 32	Summe Aufwendungen / Auszahlungen operative Gebarung				2.343.600,00	2.527.200,00	2.509.066,69	2.273.900,00	2.439.900,00	2.411.791,38
SA 0 / SA 1	(0) Nettoergebnis (21 - 22) / (1) Geldfluss operative Gebarung (31 - 32)				-1.242.700,00	-1.380.800,00	-1.233.347,34	-1.287.200,00	-1.446.400,00	-1.382.346,28
SU 23	Summe Haushaltsrücklagen				0,00	0,00	0,00	0,00	0,00	0,00
SA00	Nettoergebnis nach Zuw./Entn. Haushaltsrücklagen (Saldo 0 +/- SU23)				-1.242.700,00	-1.380.800,00	-1.233.347,34			
Investive Gebarung										
SU 33	Summe Einzahlungen investive Gebarung							0,00	0,00	0,00
1/320000-020400	Maschinen u.maschinelle Anlagen		3414	41				200,00	200,00	
1/320000-042091	Amts-, Betriebs- und Geschäftsausstattung		3415	41				15.000,00	15.000,00	4.264,00
1/320000-042400	Amts-, Betriebs- und Geschäftsausstattung		3415	41				1.000,00		
SU 34	Summe Auszahlungen investive Gebarung							16.200,00	15.200,00	4.264,00
SA2	Saldo (2) Geldfluss aus der Investiven Gebarung (33 - 34)							-16.200,00	-15.200,00	-4.264,00
SA3	Saldo (3) Nettofinanzierungssaldo (Saldo 1 + Saldo 2)							-1.303.400,00	-1.461.600,00	-1.386.610,28
Finanzierungstätigkeit										
SU 35	Summe Einzahlungen aus der Finanzierungstätigkeit							0,00	0,00	0,00
SU 36	Summe Auszahlungen aus der Finanzierungstätigkeit							0,00	0,00	0,00
SA4	Saldo (4) Geldfluss aus der Finanzierungstätigkeit (35 - 36)							0,00	0,00	0,00
SA5	Saldo (5) Geldfluss aus der voranschlagswirksamen Gebarung (Saldo 3 + Saldo 4)							-1.303.400,00	-1.461.600,00	-1.386.610,28

		MVAG			Ergebnisvoranschlag			Finanzierungsvoranschlag		
		EH	FH	QU	VA 2022	VA 2021	RA 2020	VA 2022	VA 2021	RA 2020
323	Einrichtungen der darstellenden Kunst									
323000	Einrichtungen der darstellenden Kunst (Stadttheater)									
Operative Gebarung										
2/323000+811090	Miet- und Pachtertrag	2115	3115	14		23.400,00	23.350,00		23.400,00	
SU 21 / 31	Summe Erträge / Einzahlungen operative Gebarung				0,00	23.400,00	23.350,00	0,00	23.400,00	0,00
1/323000-650000	Zinsen für Finanzschulden in Euro	2241	3241	25	24.600,00	61.900,00		24.600,00	61.900,00	
1/323000-680000	Planmäßige Abschreibung	2226			42.600,00	42.600,00	42.631,37			
SU 22 / 32	Summe Aufwendungen / Auszahlungen operative Gebarung				67.200,00	104.500,00	42.631,37	24.600,00	61.900,00	0,00
SA 0 / SA 1	(0) Nettoergebnis (21 - 22) / (1) Geldfluss operative Gebarung (31 - 32)				-67.200,00	-81.100,00	-19.281,37	-24.600,00	-38.500,00	0,00
6/323000+895001	Entnahmen von allgemeinen Haushaltsrücklagen	2301			1.070.000,00					
SU 23	Summe Haushaltsrücklagen				1.070.000,00	0,00	0,00	0,00	0,00	0,00
SA00	Nettoergebnis nach Zuw./Entn. Haushaltsrücklagen (Saldo 0 +/- SU23)				1.002.800,00	-81.100,00	-19.281,37			
Investive Gebarung										
6/323000+300000	Kapitaltransfers von Bund, Bundesfonds und Bundeskammern		3331	33					1.717.000,00	
6/323000+301000	Kapitaltransfers von Ländern, Landesfonds und Landeskammern		3331	33				1.102.000,00	1.111.000,00	
6/323000+305000	Kapitaltransfers von Unternehmen (ohne Finanzunternehmen)		3333	34					1.111.000,00	
SU 33	Summe Einzahlungen investive Gebarung							1.102.000,00	3.939.000,00	0,00
5/323000-050000	Sonderanlagen		3412	40				4.582.600,00	10.000.000,00	
SU 34	Summe Auszahlungen investive Gebarung							4.582.600,00	10.000.000,00	0,00
SA2	Saldo (2) Geldfluss aus der Investiven Gebarung (33 - 34)							-3.480.600,00	-6.061.000,00	0,00
SA3	Saldo (3) Nettofinanzierungssaldo (Saldo 1 + Saldo 2)							-3.505.200,00	-6.099.500,00	0,00
Finanzierungstätigkeit										
6/323000+346000	Investitionsdarlehen von Finanzunternehmen		3514	55				2.410.600,00	6.061.000,00	
SU 35	Summe Einzahlungen aus der Finanzierungstätigkeit							2.410.600,00	6.061.000,00	0,00
SU 36	Summe Auszahlungen aus der Finanzierungstätigkeit							0,00	0,00	0,00
SA4	Saldo (4) Geldfluss aus der Finanzierungstätigkeit (35 - 36)							2.410.600,00	6.061.000,00	0,00
SA5	Saldo (5) Geldfluss aus der voranschlagswirksamen Gebarung (Saldo 3 + Saldo 4)							-1.094.600,00	-38.500,00	0,00
329	Sonstige Einrichtungen und Maßnahmen									
329000	Sonstige Einrichtungen und Maßnahmen (Landesausstellung)									
Operative Gebarung										
2/329000+820000	Zinserträge aus Darlehen und aktiven Finanzinstrumenten	2131	3131	14		45.000,00	87.712,50		45.000,00	104.625,00

		MVAG			Ergebnisvoranschlag			Finanzierungsvoranschlag		
		EH	FH	QU	VA 2022	VA 2021	RA 2020	VA 2022	VA 2021	RA 2020
6/329000+871000	Kapitaltransfers aus Gemeinde-Bedarfszuweisungsmittel	2121	3121	33			1.667.500,00			1.667.500,00
SU 21 / 31	Summe Erträge / Einzahlungen operative Gebarung				0,00	45.000,00	1.755.212,50	0,00	45.000,00	1.772.125,00
1/329000-650000	Zinsen für Finanzschulden in Euro	2241	3241	25	51.100,00	55.100,00	58.919,19	51.100,00	55.100,00	58.919,19
1/329000-728000	Entgelte für sonstige Leistungen	2225	3225	24	172.000,00			172.000,00		
5/329000-729000	Sonstige Aufwendungen	2225	3225	24			1.667.500,00			1.667.500,00
1/329000-755000	Transfers an Unternehmen (ohne Finanzunternehmen) und andere	2233	3233	27			1.357.000,00			1.357.000,00
SU 22 / 32	Summe Aufwendungen / Auszahlungen operative Gebarung				223.100,00	55.100,00	3.083.419,19	223.100,00	55.100,00	3.083.419,19
SA 0 / SA 1	(0) Nettoergebnis (21 - 22) / (1) Geldfluss operative Gebarung (31 - 32)				-223.100,00	-10.100,00	-1.328.206,69	-223.100,00	-10.100,00	-1.311.294,19
5/329000-795001	Zuweisung an allgemeine Haushaltsrücklagen	2401				3.000.000,00	6.000.000,00			
SU 23	Summe Haushaltsrücklagen				0,00	-3.000.000,00	-6.000.000,00	0,00	0,00	0,00
SA00	Nettoergebnis nach Zuw./Entn. Haushaltsrücklagen (Saldo 0 +/- SU23)				-223.100,00	-3.010.100,00	-7.328.206,69			
Investive Gebarung										
6/329000+245000	Darlehen an Unternehmen (ohne Finanzunternehmen)		3323	53				3.000.000,00		6.000.000,00
SU 33	Summe Einzahlungen investive Gebarung							0,00	3.000.000,00	6.000.000,00
SU 34	Summe Auszahlungen investive Gebarung							0,00	0,00	0,00
SA2	Saldo (2) Geldfluss aus der Investiven Gebarung (33 - 34)							0,00	3.000.000,00	6.000.000,00
SA3	Saldo (3) Nettofinanzierungssaldo (Saldo 1 + Saldo 2)							-223.100,00	2.989.900,00	4.688.705,81
Finanzierungstätigkeit										
SU 35	Summe Einzahlungen aus der Finanzierungstätigkeit							0,00	0,00	0,00
1/329000-346000	Investitionsdarlehen von Finanzunternehmen		3614	65				249.700,00	245.800,00	241.927,61
SU 36	Summe Auszahlungen aus der Finanzierungstätigkeit							249.700,00	245.800,00	241.927,61
SA4	Saldo (4) Geldfluss aus der Finanzierungstätigkeit (35 - 36)							-249.700,00	-245.800,00	-241.927,61
SA5	Saldo (5) Geldfluss aus der voranschlagswirksamen Gebarung (Saldo 3 + Saldo 4)							-472.800,00	2.744.100,00	4.446.778,20
329100	Sonstige Einrichtungen und Maßnahmen (Kunstschule)									
Operative Gebarung										
SU 21 / 31	Summe Erträge / Einzahlungen operative Gebarung				0,00	0,00	0,00	0,00	0,00	0,00
1/329100-400000	Geringwertige Wirtschaftsgüter des Anlagevermögens	2221	3221	23	1.000,00	1.000,00		1.000,00	1.000,00	
1/329100-459090	Sonstige Verbrauchsgüter	2221	3221	23	1.000,00	1.000,00	110,00	1.000,00	1.000,00	110,00
1/329100-680000	Planmäßige Abschreibung	2226			100,00	100,00	98,32			
SU 22 / 32	Summe Aufwendungen / Auszahlungen operative Gebarung				2.100,00	2.100,00	208,32	2.000,00	2.000,00	110,00
SA 0 / SA 1	(0) Nettoergebnis (21 - 22) / (1) Geldfluss operative Gebarung (31 - 32)				-2.100,00	-2.100,00	-208,32	-2.000,00	-2.000,00	-110,00
SU 23	Summe Haushaltsrücklagen				0,00	0,00	0,00	0,00	0,00	0,00
SA00	Nettoergebnis nach Zuw./Entn. Haushaltsrücklagen (Saldo 0 +/- SU23)				-2.100,00	-2.100,00	-208,32			

	MVAG EH	MVAG FH	QU	Ergebnisvoranschlag			Finanzierungsvoranschlag		
				VA 2022	VA 2021	RA 2020	VA 2022	VA 2021	RA 2020
Investive Gebarung									
SU 33	Summe Einzahlungen investive Gebarung						0,00	0,00	0,00
1/329100-042091		Amts-, Betriebs- und Geschäftsausstattung	3415 41				1.000,00	1.000,00	
SU 34	Summe Auszahlungen investive Gebarung						1.000,00	1.000,00	0,00
SA2	Saldo (2) Geldfluss aus der Investiven Gebarung (33 – 34)						-1.000,00	-1.000,00	0,00
SA3	Saldo (3) Nettofinanzierungssaldo (Saldo 1 + Saldo 2)						-3.000,00	-3.000,00	-110,00
Finanzierungstätigkeit									
SU 35	Summe Einzahlungen aus der Finanzierungstätigkeit						0,00	0,00	0,00
SU 36	Summe Auszahlungen aus der Finanzierungstätigkeit						0,00	0,00	0,00
SA4	Saldo (4) Geldfluss aus der Finanzierungstätigkeit (35 – 36)						0,00	0,00	0,00
SA5	Saldo (5) Geldfluss aus der voranschlagswirksamen Gebarung (Saldo 3 + Saldo 4)						-3.000,00	-3.000,00	-110,00
34 Museen und sonstige Sammlungen									
340 Museen									
340200 Museen (A.Rieger-Gasse)									
Operative Gebarung									
2/340200+817300		Erträge aus der Auflösung v. sonstigen Rückst. (Urlaube)	2117			4.038,32			
2/340200+863000		Transfers von sonstigen Trägern öffentlichen Rechts und Sozialversicherungsträgern	2121 3121 15			5.905,83			6.738,81
SU 21 / 31	Summe Erträge / Einzahlungen operative Gebarung					9.944,15	0,00	0,00	6.738,81
1/340200-510000		Geldbezüge der Vertragsbediensteten der Verwaltung	2211 3211 20			0,25			0,25
1/340200-511000		Geldbezüge der Vertragsbediensteten in handwerklicher Verwendung	2211 3211 20		3.200,00	2.563,24		3.200,00	2.563,24
1/340200-569000		Sonstige Nebengebühren	2211 3211 20			0,12			0,12
1/340200-580000		Dienstgeberbeiträge zum Ausgleichsfonds für Familienbeihilfen	2212 3212 20		200,00	99,83		200,00	99,83
1/340200-582090		Sonstige Dienstgeberbeiträge zur sozialen Sicherheit	2212 3212 20		700,00	499,40		700,00	499,40
1/340200-582190		Sonstige Dienstgeberbeiträge zur sozialen Sicherheit	2212 3212 20		100,00	40,28		100,00	40,28
1/340200-593000		Dotierung von Rückstellungen für nicht konsumierte Urlaube	2214		100,00				
1/340200-631500		Telekommunikationsdienste	2222 3222 24		2.000,00	20,33		2.000,00	20,33
1/340200-728050		Entgelte für sonstige Leistungen	2225 3225 24		100,00			100,00	

		MVAG			Ergebnisvoranschlag			Finanzierungsvoranschlag		
		EH	FH	QU	VA 2022	VA 2021	RA 2020	VA 2022	VA 2021	RA 2020
1/340200-728099	Entgelte für sonstige Leistungen (interne Verr.)	2225	3225	24	3.200,00	3.600,00	2.864,99	3.200,00	3.600,00	2.864,99
SU 22 / 32	Summe Aufwendungen / Auszahlungen operative Gebarung				3.200,00	10.000,00	6.088,44	3.200,00	9.900,00	6.088,44
SA 0 / SA 1	(0) Nettoergebnis (21 - 22) / (1) Geldfluss operative Gebarung (31 - 32)				-3.200,00	-10.000,00	3.855,71	-3.200,00	-9.900,00	650,37
SU 23	Summe Haushaltsrücklagen				0,00	0,00	0,00	0,00	0,00	0,00
SA00	Nettoergebnis nach Zuw./Entn. Haushaltsrücklagen (Saldo 0 +/- SU23)				-3.200,00	-10.000,00	3.855,71			
Investive Gebarung										
SU 33	Summe Einzahlungen investive Gebarung							0,00	0,00	0,00
SU 34	Summe Auszahlungen investive Gebarung							0,00	0,00	0,00
SA2	Saldo (2) Geldfluss aus der Investiven Gebarung (33 - 34)							0,00	0,00	0,00
SA3	Saldo (3) Nettofinanzierungssaldo (Saldo 1 + Saldo 2)							-3.200,00	-9.900,00	650,37
Finanzierungstätigkeit										
SU 35	Summe Einzahlungen aus der Finanzierungstätigkeit							0,00	0,00	0,00
SU 36	Summe Auszahlungen aus der Finanzierungstätigkeit							0,00	0,00	0,00
SA4	Saldo (4) Geldfluss aus der Finanzierungstätigkeit (35 - 36)							0,00	0,00	0,00
SA5	Saldo (5) Geldfluss aus der voranschlagswirksamen Gebarung (Saldo 3 + Saldo 4)							-3.200,00	-9.900,00	650,37
36	Heimatspflege									
360	Heimatismuseen									
360000	Heimatismuseen (Stadtmuseum inkl. Aviaticum)									
Operative Gebarung										
2/360000+817100	Erträge aus der Auflösung v. sonstigen Rückst. (Abfertigungen)	2117					38.858,66			
2/360000+817200	Erträge aus der Auflösung v. sonstigen Rückst. (Jubiläumszuw.)	2117					2.681,02			
2/360000+817300	Erträge aus der Auflösung v. sonstigen Rückst. (Urlaube)	2117					17.261,56			
SU 21 / 31	Summe Erträge / Einzahlungen operative Gebarung				0,00	0,00	58.801,24	0,00	0,00	0,00
1/360000-565000	Mehrleistungsvergütungen	2211	3211	20			826,52			826,52
1/360000-580000	Dienstgeberbeiträge zum Ausgleichsfonds für Familienbeihilfen	2212	3212	20			1,70			1,70
1/360000-582090	Sonstige Dienstgeberbeiträge zur sozialen Sicherheit	2212	3212	20			58,13			58,13
1/360000-582190	Sonstige Dienstgeberbeiträge zur sozialen Sicherheit	2212	3212	20			5,60			5,60
1/360000-593000	Dotierung von Rückstellungen für nicht konsumierte Urlaube	2214				600,00				
1/360000-600390	Energiebezüge	2222	3222	24			22.728,76			22.728,76
SU 22 / 32	Summe Aufwendungen / Auszahlungen operative Gebarung				0,00	600,00	23.620,71	0,00	0,00	23.620,71

	MVAG	MVAG	QU	Ergebnisvoranschlag			Finanzierungsvoranschlag												
				EH	FH		VA 2022	VA 2021	RA 2020	VA 2022	VA 2021	RA 2020							
SA 0 / SA 1																			
	(0)	Nettoergebnis (21 - 22)	/	(1)	Geldfluss operative Gebarung (31 - 32)		0,00	-600,00	35.180,53	0,00	0,00	-23.620,71							
SU 23		Summe Haushaltsrücklagen					0,00	0,00	0,00	0,00	0,00	0,00							
SA00		Nettoergebnis nach Zuw./Entn. Haushaltsrücklagen (Saldo 0 +/- SU23)					0,00	-600,00	35.180,53										
Investive Gebarung																			
SU 33		Summe Einzahlungen investive Gebarung								0,00	0,00	0,00							
SU 34		Summe Auszahlungen investive Gebarung								0,00	0,00	0,00							
SA2		Saldo (2) Geldfluss aus der Investiven Gebarung (33 - 34)								0,00	0,00	0,00							
SA3		Saldo (3) Nettofinanzierungssaldo (Saldo 1 + Saldo 2)								0,00	0,00	-23.620,71							
Finanzierungstätigkeit																			
SU 35		Summe Einzahlungen aus der Finanzierungstätigkeit								0,00	0,00	0,00							
SU 36		Summe Auszahlungen aus der Finanzierungstätigkeit								0,00	0,00	0,00							
SA4		Saldo (4) Geldfluss aus der Finanzierungstätigkeit (35 - 36)								0,00	0,00	0,00							
SA5		Saldo (5) Geldfluss aus der voranschlagswirksamen Gebarung (Saldo 3 + Saldo 4)								0,00	0,00	-23.620,71							
362		Denkmalpflege																	
362000		Denkmalpflege																	
Operative Gebarung																			
2/362000+860000		Transfers von Bund, Bundesfonds und Bundeskammern	2121	3121	15							50.000,00							50.000,00
2/362000+861000		Transfers von Ländern, Landesfonds und Landeskammern	2121	3121	15		33.000,00	13.000,00	41.000,00	33.000,00	13.000,00	41.000,00							41.000,00
SU 21 / 31		Summe Erträge / Einzahlungen operative Gebarung					33.000,00	13.000,00	91.000,00	33.000,00	13.000,00	91.000,00							91.000,00
1/362000-670000		Versicherungen	2222	3222	24		900,00	900,00	938,29	900,00	900,00	938,29							938,29
1/362000-710000		Öffentliche Abgaben, ohne Gebühren gemäß FAG	2225	3225	24		100,00	100,00	21,80	100,00	100,00	21,80							21,80
1/362000-728000		Entgelte für sonstige Leistungen	2225	3225	24		76.000,00	156.000,00	404.973,18	76.000,00	156.000,00	404.973,18							404.973,18
1/362000-728199		Entgelte für sonstige Leistungen (interne Verr.)	2225	3225	24		54.000,00	4.000,00	5.802,25	54.000,00	4.000,00	5.802,25							5.802,25
1/362000-757000		Transfers an private Organisationen ohne Erwerbszweck	2234	3234	27		18.500,00	18.000,00	17.321,52	18.500,00	18.000,00	17.321,52							17.321,52
SU 22 / 32		Summe Aufwendungen / Auszahlungen operative Gebarung					149.500,00	179.000,00	429.057,04	149.500,00	179.000,00	429.057,04							429.057,04
SA 0 / SA 1		(0) Nettoergebnis (21 - 22) / (1) Geldfluss operative Gebarung (31 - 32)					-116.500,00	-166.000,00	-338.057,04	-116.500,00	-166.000,00	-338.057,04							-338.057,04
SU 23		Summe Haushaltsrücklagen					0,00	0,00	0,00	0,00	0,00	0,00							0,00
SA00		Nettoergebnis nach Zuw./Entn. Haushaltsrücklagen (Saldo 0 +/- SU23)					-116.500,00	-166.000,00	-338.057,04										
Investive Gebarung																			
SU 33		Summe Einzahlungen investive Gebarung								0,00	0,00	0,00							0,00
SU 34		Summe Auszahlungen investive Gebarung								0,00	0,00	0,00							0,00
SA2		Saldo (2) Geldfluss aus der Investiven Gebarung (33 - 34)								0,00	0,00	0,00							0,00
SA3		Saldo (3) Nettofinanzierungssaldo (Saldo 1 + Saldo 2)								-116.500,00	-166.000,00	-338.057,04							

	MVAG EH	MVAG FH	QU	Ergebnisvoranschlag			Finanzierungsvoranschlag		
				VA 2022	VA 2021	RA 2020	VA 2022	VA 2021	RA 2020
Finanzierungstätigkeit									
SU 35							0,00	0,00	0,00
SU 36							0,00	0,00	0,00
SA4							0,00	0,00	0,00
SA5							-116.500,00	-166.000,00	-338.057,04
369									
369000									
Operative Gebarung									
SU 21 / 31				0,00	0,00	0,00	0,00	0,00	0,00
1/369000-400400				300,00	300,00		300,00	300,00	
1/369000-618400				100,00	100,00		100,00	100,00	
1/369000-621000				200,00	200,00		200,00	200,00	
1/369000-621499				1.200,00	1.200,00		1.200,00	1.200,00	
1/369000-723000				600,00	600,00		600,00	600,00	
1/369000-728000				800,00	800,00		800,00	800,00	
1/369000-728499				1.200,00	1.200,00		1.200,00	1.200,00	
SU 22 / 32				4.400,00	4.400,00	0,00	4.400,00	4.400,00	0,00
SA 0 / SA 1				-4.400,00	-4.400,00	0,00	-4.400,00	-4.400,00	0,00
SU 23				0,00	0,00	0,00	0,00	0,00	0,00
SA00				-4.400,00	-4.400,00	0,00			
Investive Gebarung									
SU 33							0,00	0,00	0,00
SU 34							0,00	0,00	0,00
SA2							0,00	0,00	0,00
SA3							-4.400,00	-4.400,00	0,00
Finanzierungstätigkeit									
SU 35							0,00	0,00	0,00
SU 36							0,00	0,00	0,00
SA4							0,00	0,00	0,00
SA5							-4.400,00	-4.400,00	0,00

		MVAG	MVAG	QU	Ergebnisvoranschlag			Finanzierungsvoranschlag		
		EH	FH		VA 2022	VA 2021	RA 2020	VA 2022	VA 2021	RA 2020
4 Soziale Wohlfahrt und Wohnbauförderung										
40	Gesonderte Verwaltung									
400	Sozialamt									
400000	Sozialamt									
Operative Gebarung										
2/400000+816090	Kostenbeiträge (Kostensätze) für sonstige Leistungen (NAG)	2114	3114	13	60.000,00	60.000,00	66.559,60	60.000,00	60.000,00	66.559,60
2/400000+817100	Erträge aus der Auflösung v. sonstigen Rückst. (Abfertigungen)	2117				12.500,00	8.867,32			
2/400000+817200	Erträge aus der Auflösung v. sonstigen Rückst. (Jubiläumsszuw.)	2117				7.700,00	10.519,57			
2/400000+817300	Erträge aus der Auflösung v. sonstigen Rückst. (Urlaube)	2117					3.572,07			
SU 21 / 31	Summe Erträge / Einzahlungen operative Gebarung				60.000,00	80.200,00	89.518,56	60.000,00	60.000,00	66.559,60
1/400000-400100	Geringwertige Wirtschaftsgüter des Anlagevermögens	2221	3221	23	1.000,00	1.400,00	281,18	1.000,00	1.400,00	281,18
1/400000-457000	Druckwerke	2221	3221	23	25.000,00	25.000,00	24.958,47	25.000,00	25.000,00	24.958,47
1/400000-459190	Sonstige Verbrauchsgüter	2221	3221	23	3.100,00	3.100,00	1.598,14	3.100,00	3.100,00	1.598,14
1/400000-510000	Geldbezüge der Vertragsbediensteten der Verwaltung	2211	3211	20	576.700,00	548.300,00	508.214,80	576.700,00	548.300,00	508.214,80
1/400000-563000	Sonstige Aufwandsentschädigungen	2213	3213	20	1.900,00	1.500,00	1.833,07	1.900,00	1.500,00	1.833,07
1/400000-565000	Mehrleistungsvergütungen	2211	3211	20	5.600,00	5.400,00	3.988,68	5.600,00	5.400,00	3.988,68
1/400000-566000	Zuwendungen aus Anlass von Dienstjubiläen	2212	3212	20			4.013,05			4.013,05
1/400000-569000	Sonstige Nebengebühren	2211	3211	20	25.200,00	25.700,00	23.320,62	25.200,00	25.700,00	23.320,62
1/400000-580000	Dienstgeberbeiträge zum Ausgleichsfonds für Familienbeihilfen	2212	3212	20	23.700,00	22.400,00	21.064,90	23.700,00	22.400,00	21.064,90
1/400000-582090	Sonstige Dienstgeberbeiträge zur sozialen Sicherheit	2212	3212	20	119.200,00	113.200,00	106.202,01	119.200,00	113.200,00	106.202,01
1/400000-582190	Sonst.DGB.zur soz.Sicherheit (Abfertigung neu)	2212	3212	20	4.100,00	3.900,00	3.463,95	4.100,00	3.900,00	3.463,95
1/400000-590100	Freiwillige Sozialleistungen (DGB. Betriebspension)	2212	3212	20	300,00	300,00	225,03	300,00	300,00	225,03
1/400000-591000	Dotierung von Rückstellungen für Abfertigungen	2214			9.800,00	17.300,00	31.340,61			
1/400000-592000	Dotierung von Rückstellungen für Jubiläumsszuwendungen	2214			18.200,00	18.400,00	23.950,84			
1/400000-593000	Dotierung von Rückstellungen für nicht konsumierte Urlaube	2214			1.500,00	1.300,00	9.711,28			
1/400000-618100	Instandhaltung v.sonst.Anlagen	2224	3224	24		300,00			300,00	
1/400000-631500	Telekommunikationsdienste	2222	3222	24	1.000,00	1.500,00	177,92	1.000,00	1.500,00	177,92

		MVAG	MVAG	QU	Ergebnisvoranschlag			Finanzierungsvoranschlag		
		EH	FH		VA 2022	VA 2021	RA 2020	VA 2022	VA 2021	RA 2020
1/400000-670000	Versicherungen	2222	3222	24	400,00	400,00	354,60	400,00	400,00	354,60
1/400000-680000	Planmäßige Abschreibung	2226			2.700,00	2.700,00	2.611,28			
1/400000-723000	Amtspauschalien und Repräsentationsaufwendungen	2225	3225	24	5.000,00	5.000,00	229,23	5.000,00	5.000,00	229,23
1/400000-724090	Reisegebühren	2225	3225	24	1.200,00	1.300,00	682,04	1.200,00	1.300,00	682,04
1/400000-728050	Entgelte für sonstige Leistungen	2225	3225	24	25.000,00	11.400,00	26.406,45	25.000,00	11.400,00	26.406,45
1/400000-728099	Entgelte für sonstige Leistungen (interne Verr.)	2225	3225	24	46.500,00	51.600,00	43.410,99	46.500,00	51.600,00	43.410,99
1/400000-728100	Entgelte für sonstige Leistungen	2225	3225	24		100,00			100,00	
1/400000-728199	Entgelte für sonstige Leistungen (interne Verr.)	2225	3225	24			198,97			198,97
SU 22 / 32	Summe Aufwendungen / Auszahlungen operative Gebarung				897.100,00	861.500,00	838.238,11	864.900,00	821.800,00	770.624,10
SA 0 / SA 1	(0) Nettoergebnis (21 - 22) / (1) Geldfluss operative Gebarung (31 - 32)				-837.100,00	-781.300,00	-748.719,55	-804.900,00	-761.800,00	-704.064,50
SU 23	Summe Haushaltsrücklagen				0,00	0,00	0,00	0,00	0,00	0,00
SA00	Nettoergebnis nach Zuw./Entn. Haushaltsrücklagen (Saldo 0 +/- SU23)				-837.100,00	-781.300,00	-748.719,55			
Investive Gebarung										
SU 33	Summe Einzahlungen investive Gebarung							0,00	0,00	0,00
1/400000-042200	Amts-, Betriebs- und Geschäftsausstattung		3415	41						4.828,98
SU 34	Summe Auszahlungen investive Gebarung							0,00	0,00	4.828,98
SA2	Saldo (2) Geldfluss aus der Investiven Gebarung (33 - 34)							0,00	0,00	-4.828,98
SA3	Saldo (3) Nettofinanzierungssaldo (Saldo 1 + Saldo 2)							-804.900,00	-761.800,00	-708.893,48
Finanzierungstätigkeit										
SU 35	Summe Einzahlungen aus der Finanzierungstätigkeit							0,00	0,00	0,00
SU 36	Summe Auszahlungen aus der Finanzierungstätigkeit							0,00	0,00	0,00
SA4	Saldo (4) Geldfluss aus der Finanzierungstätigkeit (35 - 36)							0,00	0,00	0,00
SA5	Saldo (5) Geldfluss aus der voranschlagswirksamen Gebarung (Saldo 3 + Saldo 4)							-804.900,00	-761.800,00	-708.893,48
401	Jugendamt									
401000	Jugendamt									
Operative Gebarung										
2/401000+816190	Kostenbeiträge (Kostenersätze) für sonstige Leistungen	2114	3114	13	1.500,00	1.500,00	1.494,61	1.500,00	1.500,00	1.494,61
2/401000+817100	Erträge aus der Auflösung v. sonstigen Rückst. (Abfertigungen)	2117					83.330,02			
2/401000+817200	Erträge aus der Auflösung v. sonstigen Rückst. (Jubiläumsszuw.)	2117				600,00	16.126,09			
2/401000+817300	Erträge aus der Auflösung v. sonstigen Rückst. (Urlaube)	2117					20.318,99			
SU 21 / 31	Summe Erträge / Einzahlungen operative Gebarung				1.500,00	2.100,00	121.269,71	1.500,00	1.500,00	1.494,61

		MVAG	MVAG	QU	Ergebnisvoranschlag			Finanzierungsvoranschlag		
		EH	FH		VA 2022	VA 2021	RA 2020	VA 2022	VA 2021	RA 2020
1/401000-400100	Geringwertige Wirtschaftsgüter des Anlagevermögens	2221	3221	23	1.000,00	1.300,00	859,12	1.000,00	1.300,00	859,12
1/401000-400500	Geringwertige Wirtschaftsgüter (GWG)	2221	3221	23			1.725,60			1.725,60
1/401000-459190	Sonstige Verbrauchsgüter	2221	3221	23	3.700,00	3.700,00	3.822,49	3.700,00	3.700,00	3.822,49
1/401000-510000	Geldbezüge der Vertragsbediensteten der Verwaltung	2211	3211	20	739.400,00	669.200,00	629.108,96	739.400,00	669.200,00	629.108,96
1/401000-510200	Geldbezüge der Vertragsbediensteten der Verwaltung	2211	3211	20			47.203,68			47.203,68
1/401000-540000	Sachbezüge der Vertragsbediensteten der Verwaltung	2213	3213				500,00			500,00
1/401000-563000	Sonstige Aufwandsentschädigungen	2213	3213	20	6.400,00	7.500,00	7.435,69	6.400,00	7.500,00	7.435,69
1/401000-565000	Mehrleistungsvergütungen	2211	3211	20	42.300,00	40.800,00	30.635,37	42.300,00	40.800,00	30.635,37
1/401000-569000	Sonstige Nebengebühren	2211	3211	20	132.900,00	67.700,00	61.135,32	132.900,00	67.700,00	61.135,32
1/401000-580000	Dienstgeberbeiträge zum Ausgleichsfonds für Familienbeihilfen	2212	3212	20	35.600,00	29.800,00	27.772,56	35.600,00	29.800,00	27.772,56
1/401000-582090	Sonstige Dienstgeberbeiträge zur sozialen Sicherheit	2212	3212	20	177.900,00	149.900,00	142.543,30	177.900,00	149.900,00	142.543,30
1/401000-582190	Sonst.DGB.zur soz.Sicherheit (Abfertigung neu)	2212	3212	20	9.900,00	8.200,00	6.997,86	9.900,00	8.200,00	6.997,86
1/401000-590100	Freiwillige Sozialleistungen (DGB. Betriebspension)	2212	3212	20	300,00	300,00	225,14	300,00	300,00	225,14
1/401000-591000	Dotierung von Rückstellungen für Abfertigungen	2214			12.100,00	3.100,00	22.394,56			
1/401000-592000	Dotierung von Rückstellungen für Jubiläumswendungen	2214			27.100,00	12.900,00	33.581,62			
1/401000-593000	Dotierung von Rückstellungen für nicht konsumierte Urlaube	2214			1.600,00	1.900,00	12.053,23			
1/401000-618100	Instandhaltung v.sonst.Anlagen	2224	3224	24		100,00	1.318,06		100,00	1.318,06
1/401000-621000	Sonstige Transporte	2222	3222	24	5.000,00	5.000,00	872,04	5.000,00	5.000,00	872,04
1/401000-621099	Sonstige Transporte (interne Verr.)	2222	3222	24	10.000,00	10.000,00	3.404,93	10.000,00	10.000,00	3.404,93
1/401000-631500	Telekommunikationsdienste	2222	3222	24	3.000,00	5.000,00	2.547,50	3.000,00	5.000,00	2.547,50
1/401000-640000	Rechts- und Beratungsaufwand	2222	3222	24	2.000,00	2.000,00	782,50	2.000,00	2.000,00	782,50
1/401000-680000	Planmäßige Abschreibung	2226			1.600,00	1.600,00	1.632,66			
1/401000-710000	Öffentliche Abgaben, ohne Gebühren gemäß FAG	2225	3225	24	2.700,00	2.700,00	2.398,92	2.700,00	2.700,00	2.398,92
1/401000-723000	Amtspauschalien und Repräsentationsaufwendungen	2225	3225	24	400,00	400,00	106,80	400,00	400,00	106,80
1/401000-724090	Reisegebühren	2225	3225	24	3.000,00	3.000,00	3.368,83	3.000,00	3.000,00	3.368,83
1/401000-724099	Reisegebühren (interne Verr.)	2225	3225	24	5.000,00	5.000,00	1.300,05	5.000,00	5.000,00	1.300,05
1/401000-728050	Entgelte für sonstige Leistungen	2225	3225	24	30.000,00	14.200,00	32.833,33	30.000,00	14.200,00	32.833,33
1/401000-728099	Entgelte für sonstige Leistungen (interne Verr.)	2225	3225	24	59.800,00	66.300,00	55.795,26	59.800,00	66.300,00	55.795,26
1/401000-728100	Entgelte für sonstige Leistungen	2225	3225	24		300,00			300,00	

		MVAG	MVAG	QU	Ergebnisvoranschlag			Finanzierungsvoranschlag		
		EH	FH		VA 2022	VA 2021	RA 2020	VA 2022	VA 2021	RA 2020
1/401000-728199	Entgelte für sonstige Leistungen (interne Verr.)	2225	3225	24			1.309,16			1.309,16
SU 22 / 32	Summe Aufwendungen / Auszahlungen operative Gebarung				1.312.700,00	1.111.900,00	1.135.664,54	1.270.300,00	1.092.400,00	1.066.002,47
SA 0 / SA 1	(0) Nettoergebnis (21 - 22) / (1) Geldfluss operative Gebarung (31 - 32)				-1.311.200,00	-1.109.800,00	-1.014.394,83	-1.268.800,00	-1.090.900,00	-1.064.507,86
SU 23	Summe Haushaltsrücklagen				0,00	0,00	0,00	0,00	0,00	0,00
SA00	Nettoergebnis nach Zuw./Entn. Haushaltsrücklagen (Saldo 0 +/- SU23)				-1.311.200,00	-1.109.800,00	-1.014.394,83			
Investive Gebarung										
SU 33	Summe Einzahlungen investive Gebarung							0,00	0,00	0,00
1/401000-042291	Amts-, Betriebs- und Geschäftsausstattung		3415	41				1.900,00	1.900,00	
SU 34	Summe Auszahlungen investive Gebarung							1.900,00	1.900,00	0,00
SA2	Saldo (2) Geldfluss aus der Investiven Gebarung (33 - 34)							-1.900,00	-1.900,00	0,00
SA3	Saldo (3) Nettofinanzierungssaldo (Saldo 1 + Saldo 2)							-1.270.700,00	-1.092.800,00	-1.064.507,86
Finanzierungstätigkeit										
SU 35	Summe Einzahlungen aus der Finanzierungstätigkeit							0,00	0,00	0,00
SU 36	Summe Auszahlungen aus der Finanzierungstätigkeit							0,00	0,00	0,00
SA4	Saldo (4) Geldfluss aus der Finanzierungstätigkeit (35 - 36)							0,00	0,00	0,00
SA5	Saldo (5) Geldfluss aus der voranschlagswirksamen Gebarung (Saldo 3 + Saldo 4)							-1.270.700,00	-1.092.800,00	-1.064.507,86
41	Allgemeine öffentliche Wohlfahrt									
419	Sonstige Einrichtungen und Maßnahmen									
419000	Sonstige Einrichtungen und Maßnahmen (Sozialhilfverband)									
Operative Gebarung										
2/419000+861000	Transfers von Ländern, Landesfonds und Landeskammern	2121	3121	15			796.486,00			796.486,00
SU 21 / 31	Summe Erträge / Einzahlungen operative Gebarung				0,00	0,00	796.486,00	0,00	0,00	796.486,00
1/419000-751100	Transfers an Länder, Landesfonds und Landeskammern (Wohnsitzanteil)	2231	3231	26	10.722.600,00	9.935.000,00	9.494.728,69	10.722.600,00	9.935.000,00	9.494.728,69
1/419000-751200	Transfers an Länder, Landesfonds und Landeskammern	2231	3231	26	1.331.000,00	1.280.000,00	1.150.690,55	1.331.000,00	1.280.000,00	1.150.690,55
SU 22 / 32	Summe Aufwendungen / Auszahlungen operative Gebarung				12.053.600,00	11.215.000,00	10.645.419,24	12.053.600,00	11.215.000,00	10.645.419,24
SA 0 / SA 1	(0) Nettoergebnis (21 - 22) / (1) Geldfluss operative Gebarung (31 - 32)				-12.053.600,00	-11.215.000,00	-9.848.933,24	-12.053.600,00	-11.215.000,00	-9.848.933,24
SU 23	Summe Haushaltsrücklagen				0,00	0,00	0,00	0,00	0,00	0,00
SA00	Nettoergebnis nach Zuw./Entn. Haushaltsrücklagen (Saldo 0 +/- SU23)				-12.053.600,00	-11.215.000,00	-9.848.933,24			
Investive Gebarung										
SU 33	Summe Einzahlungen investive Gebarung							0,00	0,00	0,00
SU 34	Summe Auszahlungen investive Gebarung							0,00	0,00	0,00
SA2	Saldo (2) Geldfluss aus der Investiven Gebarung (33 - 34)							0,00	0,00	0,00

		MVAG			Ergebnisvoranschlag			Finanzierungsvoranschlag		
		EH	FH	QU	VA 2022	VA 2021	RA 2020	VA 2022	VA 2021	RA 2020
SA3	Saldo (3) Nettofinanzierungssaldo (Saldo 1 + Saldo 2)							-12.053.600,00	-11.215.000,00	-9.848.933,24
Finanzierungstätigkeit										
SU 35	Summe Einzahlungen aus der Finanzierungstätigkeit							0,00	0,00	0,00
SU 36	Summe Auszahlungen aus der Finanzierungstätigkeit							0,00	0,00	0,00
SA4	Saldo (4) Geldfluss aus der Finanzierungstätigkeit (35 – 36)							0,00	0,00	0,00
SA5	Saldo (5) Geldfluss aus der voranschlagswirksamen Gebarung (Saldo 3 + Saldo 4)							-12.053.600,00	-11.215.000,00	-9.848.933,24
42	Freie Wohlfahrt									
422	Tagesheimstätten									
422000	Tagesheimstätten (Seniorenclubs)									
Operative Gebarung										
2/422000+811000	Miet- und Pächtertrag	2115	3115	14	5.000,00	5.000,00	700,00	5.000,00	5.000,00	700,00
SU 21 / 31	Summe Erträge / Einzahlungen operative Gebarung				5.000,00	5.000,00	700,00	5.000,00	5.000,00	700,00
1/422000-400000	Geringwertige Wirtschaftsgüter des Anlagevermögens	2221	3221	23	300,00	300,00	907,16	300,00	300,00	907,16
1/422000-400200	Geringwertige Wirtschaftsgüter des Anlagevermögens	2221	3221	23	700,00	700,00	52,01	700,00	700,00	52,01
1/422000-459090	Sonstige Verbrauchsgüter	2221	3221	23	200,00	200,00		200,00	200,00	
1/422000-459290	Sonstige Verbrauchsgüter	2221	3221	23	2.800,00	2.800,00	2.326,00	2.800,00	2.800,00	2.326,00
1/422000-510000	Geldbezüge der Vertragsbediensteten der Verwaltung	2211	3211	20	2.100,00	2.500,00	2.291,53	2.100,00	2.500,00	2.291,53
1/422000-510200	Geldbezüge der Vertragsbediensteten der Verwaltung	2211	3211	20	500,00		415,25	500,00		415,25
1/422000-511000	Geldbezüge der Vertragsbediensteten in handwerklicher Verwendung	2211	3211	20	1.600,00	1.500,00	1.471,14	1.600,00	1.500,00	1.471,14
1/422000-520000	Geldbezüge der ganzjährig beschäftigten Angestellten	2211	3211	20	900,00	900,00	820,94	900,00	900,00	820,94
1/422000-523000	Geldbezüge der nicht ganzjährig beschäftigten Arbeiter	2211	3211	20	21.400,00	22.200,00	10.412,89	21.400,00	22.200,00	10.412,89
1/422000-563000	Sonstige Aufwandsentschädigungen	2213	3213	20	100,00	100,00	19,27	100,00	100,00	19,27
1/422000-566000	Zuwendungen aus Anlass von Dienstjubiläen	2212	3212	20	100,00			100,00		
1/422000-569000	Sonstige Nebengebühren	2211	3211	20	200,00	400,00	248,46	200,00	400,00	248,46
1/422000-580000	Dienstgeberbeiträge zum Ausgleichsfonds für Familienbeihilfen	2212	3212	20	500,00	400,00	243,63	500,00	400,00	243,63
1/422000-582090	Sonstige Dienstgeberbeiträge zur sozialen Sicherheit	2212	3212	20	4.600,00	4.700,00	2.754,42	4.600,00	4.700,00	2.754,42
1/422000-582190	Sonst.DGB.zur soz.Sicherheit (Abfertigung neu)	2212	3212	20	400,00	400,00	187,95	400,00	400,00	187,95
1/422000-590100	Freiwillige Sozialleistungen	2212	3212	20	100,00	100,00	3,72	100,00	100,00	3,72

		MVAG	MVAG	QU	Ergebnisvoranschlag			Finanzierungsvoranschlag		
		EH	FH		VA 2022	VA 2021	RA 2020	VA 2022	VA 2021	RA 2020
1/422000-600100	Energiebezüge: Strom	2222	3222	24	9.000,00	9.000,00	9.799,02	9.000,00	9.000,00	9.799,02
1/422000-600190	Energiebezüge: Gas	2222	3222	24	12.600,00	12.600,00	6.945,94	12.600,00	12.600,00	6.945,94
1/422000-613200	Instandhaltung von sonstigen Grundstückseinrichtungen	2224	3224	24	1.600,00	1.600,00		1.600,00	1.600,00	
1/422000-613299	Instandhaltung von sonstigen Grundstückseinrichtungen (interne Verr.)	2224	3224	24	400,00	400,00	1.058,24	400,00	400,00	1.058,24
1/422000-614000	Instandhaltung von Gebäuden und Bauten	2224	3224	24	11.000,00	11.000,00	6.082,94	11.000,00	11.000,00	6.082,94
1/422000-614099	Instandhaltung von Gebäuden und Bauten (interne Verr.)	2224	3224	24			1.634,00			1.634,00
1/422000-618000	Instandhaltung v.sonstigen Anlagen	2224	3224	24	400,00	400,00	720,38	400,00	400,00	720,38
1/422000-618700	Instandhaltung von sonstigen Anlagen	2224	3224	24	500,00	500,00	44,89	500,00	500,00	44,89
1/422000-670000	Versicherungen	2222	3222	24	500,00	500,00	377,61	500,00	500,00	377,61
1/422000-680000	Planmäßige Abschreibung	2226			1.100,00	1.400,00	1.657,79			
1/422000-700000	Miet- und Pachtaufwand	2223	3223	24	45.000,00	45.000,00	42.345,66	45.000,00	45.000,00	42.345,66
1/422000-710000	Öffentliche Abgaben, ohne Gebühren gemäß FAG	2225	3225	24		1.500,00			1.500,00	
1/422000-711200	Gebühren f.d.Benützung v.Gemeindeeinrichtungen u. -anlagen gem. FAG	2225	3225	24	1.400,00	1.400,00	810,34	1.400,00	1.400,00	810,34
1/422000-724090	Reisegebühren	2225	3225	24			0,62			0,62
1/422000-728000	Entgelte für sonstige Leistungen	2225	3225	24	1.000,00	200,00	91,03	1.000,00	200,00	91,03
1/422000-728099	Entgelte für sonstige Leistungen (interne Verr.)	2225	3225	24			406,05			406,05
1/422000-728100	Entgelte für sonstige Leistungen	2225	3225	24		100,00			100,00	
1/422000-728200	Entgelte für sonstige Leistungen	2225	3225	24	4.000,00	2.600,00	4.890,96	4.000,00	2.600,00	4.771,26
1/422000-728299	Entgelte für sonstige Leistungen (interne Verr.)	2225	3225	24	900,00	900,00	1.375,96	900,00	900,00	1.375,96
SU 22 / 32	Summe Aufwendungen / Auszahlungen operative Gebarung				125.900,00	126.300,00	100.395,80	124.800,00	124.900,00	98.618,31
SA 0 / SA 1	(0) Nettoergebnis (21 - 22) / (1) Geldfluss operative Gebarung (31 - 32)				-120.900,00	-121.300,00	-99.695,80	-119.800,00	-119.900,00	-97.918,31
6/422000+895001	Entnahmen von allgemeinen Haushaltsrücklagen	2301			210.000,00	210.000,00				
SU 23	Summe Haushaltsrücklagen				210.000,00	210.000,00	0,00	0,00	0,00	0,00
SA00	Nettoergebnis nach Zuw./Entn. Haushaltsrücklagen (Saldo 0 +/- SU23)				89.100,00	88.700,00	-99.695,80			
Investive Gebarung										
SU 33	Summe Einzahlungen investive Gebarung							0,00	0,00	0,00
5/422000-010000	Gebäude und Bauten		3413	40				165.000,00	165.000,00	
5/422000-042000	Amts-, Betriebs- und Geschäftsausstattung		3415	41				45.000,00	45.000,00	
1/422000-042091	Amts-, Betriebs- und Geschäftsausstattung		3415	41				1.500,00	1.500,00	
SU 34	Summe Auszahlungen investive Gebarung							211.500,00	211.500,00	0,00
SA2	Saldo (2) Geldfluss aus der Investiven Gebarung (33 - 34)							-211.500,00	-211.500,00	0,00

		MVAG			Ergebnisvoranschlag			Finanzierungsvoranschlag		
		EH	FH	QU	VA 2022	VA 2021	RA 2020	VA 2022	VA 2021	RA 2020
SA3	Saldo (3) Nettofinanzierungssaldo (Saldo 1 + Saldo 2)							-331.300,00	-331.400,00	-97.918,31
Finanzierungstätigkeit										
SU 35	Summe Einzahlungen aus der Finanzierungstätigkeit							0,00	0,00	0,00
SU 36	Summe Auszahlungen aus der Finanzierungstätigkeit							0,00	0,00	0,00
SA4	Saldo (4) Geldfluss aus der Finanzierungstätigkeit (35 – 36)							0,00	0,00	0,00
SA5	Saldo (5) Geldfluss aus der voranschlagswirksamen Gebarung (Saldo 3 + Saldo 4)							-331.300,00	-331.400,00	-97.918,31
423 Essen auf Rädern										
423000 Essen auf Rädern										
Operative Gebarung										
2/423000+810000	Erträge aus Leistungen (Sta.36 E.a.R.)	2114	3114	13	360.000,00	360.000,00	361.561,47	360.000,00	360.000,00	363.710,76
2/423000+817200	Erträge aus der Auflösung v. sonstigen Rückst. (Jubiläumsszuw.)	2117					416,06			
2/423000+817300	Erträge aus der Auflösung v. sonstigen Rückst. (Urlaube)	2117					110,02			
2/423000+861000	Transfers von Ländern, Landesfonds und Landeskammern	2121	3121	15	20.000,00	20.000,00	31.079,25	20.000,00	20.000,00	20.108,95
2/423000+863000	Transfers von sonstigen Trägern öffentlichen Rechts und Sozialversicherungsträgern	2121	3121	15			542,36			542,36
SU 21 / 31	Summe Erträge / Einzahlungen operative Gebarung				380.000,00	380.000,00	393.709,16	380.000,00	380.000,00	384.362,07
1/423000-400000	Geringwertige Wirtschaftsgüter des Anlagevermögens	2221	3221	23	3.000,00	2.000,00	4.481,10	3.000,00	2.000,00	4.481,10
1/423000-400100	Geringwertige Wirtschaftsgüter des Anlagevermögens	2221	3221	23		100,00	445,73		100,00	445,73
1/423000-430000	Lebensmittel	2221	3221	23	187.000,00	187.000,00	178.235,86	187.000,00	187.000,00	178.235,86
1/423000-459090	Sonstige Verbrauchsgüter	2221	3221	23	5.000,00	7.000,00	6.463,53	5.000,00	7.000,00	6.463,53
1/423000-459190	Sonstige Verbrauchsgüter	2221	3221	23	200,00	200,00	126,06	200,00	200,00	126,06
1/423000-459490	Sonstige Verbrauchsgüter	2221	3221	23	100,00	100,00	180,86	100,00	100,00	180,86
1/423000-511000	Geldbezüge der Vertragsbediensteten in handwerklicher Verwendung	2211	3211	20	91.900,00	90.700,00	87.368,33	91.900,00	90.700,00	87.368,33
1/423000-523000	Geldbezüge der nicht ganzjährig beschäftigten Arbeiter	2211	3211	20	29.400,00	29.100,00	11.891,02	29.400,00	29.100,00	11.891,02
1/423000-565000	Mehrleistungsvergütungen	2211	3211	20	5.600,00	5.400,00		5.600,00	5.400,00	
1/423000-569000	Sonstige Nebengebühren	2211	3211	20	15.400,00	16.800,00	16.589,01	15.400,00	16.800,00	16.589,01
1/423000-580000	Dienstgeberbeiträge zum Ausgleichsfonds für Familienbeihilfen	2212	3212	20	5.500,00	5.300,00	4.518,06	5.500,00	5.300,00	4.518,06
1/423000-582090	Sonstige Dienstgeberbeiträge zur sozialen Sicherheit	2212	3212	20	28.200,00	27.500,00	23.330,11	28.200,00	27.500,00	23.330,11
1/423000-582190	Sonst.DGB.zur soz.Sicherheit (Abfertigung neu)	2212	3212	20	1.600,00	1.600,00	1.246,34	1.600,00	1.600,00	1.246,34

		MVAG	MVAG	QU	Ergebnisvoranschlag			Finanzierungsvoranschlag		
		EH	FH		VA 2022	VA 2021	RA 2020	VA 2022	VA 2021	RA 2020
1/423000-591000	Dotierung von Rückstellungen für Abfertigungen	2214			600,00	600,00	886,68			
1/423000-592000	Dotierung von Rückstellungen für Jubiläumswendungen	2214			800,00	1.400,00	1.337,33			
1/423000-593000	Dotierung von Rückstellungen für nicht konsumierte Urlaube	2214			300,00	200,00	4.459,38			
1/423000-618000	Instandhaltung v.sonstigen Anlagen	2224	3224	24	2.000,00	2.000,00	2.604,76	2.000,00	2.000,00	2.604,76
1/423000-621000	Sonstige Transporte	2222	3222	24	102.000,00	96.000,00	70.668,08	102.000,00	96.000,00	70.668,08
1/423000-680000	Planmäßige Abschreibung	2226			14.000,00	8.900,00	9.419,95			
1/423000-691000	Schadensvergütungen	2225	3225	24	300,00	300,00		300,00	300,00	
1/423000-728099	Entgelte für sonstige Leistungen (interne Verr.)	2225	3225	24	3.200,00	3.600,00	2.864,99	3.200,00	3.600,00	2.864,99
SU 22 / 32	Summe Aufwendungen / Auszahlungen operative Gebarung				496.100,00	485.800,00	427.117,18	480.400,00	474.700,00	411.013,84
SA 0 / SA 1	(0) Nettoergebnis (21 - 22) / (1) Geldfluss operative Gebarung (31 - 32)				-116.100,00	-105.800,00	-33.408,02	-100.400,00	-94.700,00	-26.651,77
SU 23	Summe Haushaltsrücklagen				0,00	0,00	0,00	0,00	0,00	0,00
SA00	Nettoergebnis nach Zuw./Entn. Haushaltsrücklagen (Saldo 0 +/- SU23)				-116.100,00	-105.800,00	-33.408,02			
Investive Gebarung										
SU 33	Summe Einzahlungen investive Gebarung							0,00	0,00	0,00
1/423000-040000	Fahrzeuge		3414	41				55.000,00	55.000,00	4.000,00
1/423000-042091	Amts-, Betriebs- und Geschäftsausstattung		3415	41				1.500,00	1.500,00	
SU 34	Summe Auszahlungen investive Gebarung							56.500,00	56.500,00	4.000,00
SA2	Saldo (2) Geldfluss aus der Investiven Gebarung (33 - 34)							-56.500,00	-56.500,00	-4.000,00
SA3	Saldo (3) Nettofinanzierungssaldo (Saldo 1 + Saldo 2)							-156.900,00	-151.200,00	-30.651,77
Finanzierungstätigkeit										
SU 35	Summe Einzahlungen aus der Finanzierungstätigkeit							0,00	0,00	0,00
SU 36	Summe Auszahlungen aus der Finanzierungstätigkeit							0,00	0,00	0,00
SA4	Saldo (4) Geldfluss aus der Finanzierungstätigkeit (35 - 36)							0,00	0,00	0,00
SA5	Saldo (5) Geldfluss aus der voranschlagswirksamen Gebarung (Saldo 3 + Saldo 4)							-156.900,00	-151.200,00	-30.651,77
429	Sonstige Einrichtungen und Maßnahmen									
429000	Sonstige Einrichtungen u. Maßnahmen d.Fr.Wohlfahrt (Urlaubs:									
Operative Gebarung										
2/429000+816090	Kostenbeiträge (Kostenersätze) für sonstige Leistungen	2114	3114	13	2.500,00	2.500,00	5.215,55	2.500,00	2.500,00	5.215,55
2/429000+828000	Rückersätze von Aufwendungen	2116	3116	18	50.000,00	60.000,00	44.741,65	50.000,00	60.000,00	44.741,65
2/429000+866000	Transfers von Finanzunternehmen	2123	3123	16		1.500,00			1.500,00	
SU 21 / 31	Summe Erträge / Einzahlungen operative Gebarung				52.500,00	64.000,00	49.957,20	52.500,00	64.000,00	49.957,20
1/429000-614099	Instandhaltung von Gebäuden und Bauten (interne Verr.)	2224	3224	24	1.000,00	1.000,00	1.192,10	1.000,00	1.000,00	1.192,10

		MVAG	MVAG	QU	Ergebnisvoranschlag			Finanzierungsvoranschlag			
					EH	FH		VA 2022	VA 2021	RA 2020	VA 2022
1/429000-700100	Miet- und Pacht Aufwand (Soz. Whng.)	2223	3223	24							
1/429000-728000	Entgelte für sonstige Leistungen	2225	3225	24	15.000,00	8.000,00	4.965,35	15.000,00	8.000,00	4.965,35	
1/429000-728099	Entgelte für sonstige Leistungen (interne Verr.)	2225	3225	24			1.887,30			1.887,30	
1/429000-728200	Entgelte für sonstige Leistungen	2225	3225	24	15.000,00	10.000,00	3.938,69	15.000,00	10.000,00	3.928,70	
1/429000-728300	Entgelte für sonstige Leistungen (Gender Mainstreaming)	2225	3225	24	2.500,00	2.500,00		2.500,00	2.500,00		
1/429000-757000	Transfers an private Organisationen ohne Erwerbszweck	2234	3234	27	56.000,00	11.000,00	6.400,00	56.000,00	11.000,00	6.400,00	
1/429000-757100	Transfers an private Organisationen ohne Erwerbszweck	2234	3234	27	16.300,00	16.300,00	16.300,00	16.300,00	16.300,00	16.300,00	
1/429000-768000	Sonstige Transfers an private Haushalte	2234	3234	27	700,00	700,00	576,18	700,00	700,00	576,18	
1/429000-768100	Sonstige Transfers an private Haushalte	2234	3234	27	3.000,00	3.000,00	2.530,00	3.000,00	3.000,00	2.530,00	
1/429000-768200	Sonstige Transfers an private Haushalte	2234	3234	27	210.000,00	253.000,00	160.520,41	210.000,00	253.000,00	160.520,41	
SU 22 / 32	Summe Aufwendungen / Auszahlungen operative Gebarung				379.500,00	375.500,00	251.935,55	379.500,00	375.500,00	251.925,56	
SA 0 / SA 1	(0) Nettoergebnis (21 - 22) / (1) Geldfluss operative Gebarung (31 - 32)				-327.000,00	-311.500,00	-201.978,35	-327.000,00	-311.500,00	-201.968,36	
SU 23	Summe Haushaltsrücklagen				0,00	0,00	0,00	0,00	0,00	0,00	
SA00	Nettoergebnis nach Zuw./Entn. Haushaltsrücklagen (Saldo 0 +/- SU23)				-327.000,00	-311.500,00	-201.978,35				
Investive Gebarung											
SU 33	Summe Einzahlungen investive Gebarung							0,00	0,00	0,00	
SU 34	Summe Auszahlungen investive Gebarung							0,00	0,00	0,00	
SA2	Saldo (2) Geldfluss aus der Investiven Gebarung (33 - 34)							0,00	0,00	0,00	
SA3	Saldo (3) Nettofinanzierungssaldo (Saldo 1 + Saldo 2)							-327.000,00	-311.500,00	-201.968,36	
Finanzierungstätigkeit											
SU 35	Summe Einzahlungen aus der Finanzierungstätigkeit							0,00	0,00	0,00	
SU 36	Summe Auszahlungen aus der Finanzierungstätigkeit							0,00	0,00	0,00	
SA4	Saldo (4) Geldfluss aus der Finanzierungstätigkeit (35 - 36)							0,00	0,00	0,00	
SA5	Saldo (5) Geldfluss aus der voranschlagswirksamen Gebarung (Saldo 3 + Saldo 4)							-327.000,00	-311.500,00	-201.968,36	
43 Jugendwohlfahrt											
431 Kinderheime											
431000 Kinderheime (Krabbelstube)											
Operative Gebarung											
SU 21 / 31	Summe Erträge / Einzahlungen operative Gebarung				0,00	0,00	0,00	0,00	0,00	0,00	
1/431000-400000	Geringwertige Wirtschaftsgüter (GWG)	2221	3221	23			560,76			560,76	
1/431000-400100	Geringwertige Wirtschaftsgüter des Anlagevermögens	2221	3221	23		100,00			100,00		
1/431000-459190	Sonstige Verbrauchsgüter	2221	3221	23	100,00	100,00		100,00	100,00		

		MVAG	MVAG	QU	Ergebnisvoranschlag			Finanzierungsvoranschlag			
					EH	FH		VA 2022	VA 2021	RA 2020	VA 2022
1/431000-600100	Energiebezüge: Strom	2222	3222	24		3.500,00	3.400,00	2.279,48	3.500,00	3.400,00	2.279,48
1/431000-600190	Energiebezüge: Gas	2222	3222	24		2.000,00	3.000,00	1.045,59	2.000,00	3.000,00	1.045,59
1/431000-600390	Energiebezüge: Wärme	2222	3222	24		4.300,00	4.200,00	3.672,10	4.300,00	4.200,00	3.672,10
1/431000-614000	Instandhaltung von Gebäuden und Bauten	2224	3224	24		50.000,00	1.500,00	1.768,89	50.000,00	1.500,00	1.768,89
1/431000-618000	Instandhaltung v.sonstigen Anlagen	2224	3224	24			2.200,00	790,63		2.200,00	790,63
1/431000-621000	Sonstige Transporte	2222	3222	24			8.500,00	7.458,00		8.500,00	7.458,00
1/431000-680000	Planmäßige Abschreibung	2226				6.700,00	7.000,00	6.957,06			
1/431000-700000	Miet- und Pachtaufwand	2223	3223	24		60.000,00	97.500,00	93.700,52	60.000,00	97.500,00	93.700,52
1/431000-728000	Entgelte für sonstige Leistungen	2225	3225	24			1.500,00			1.500,00	
1/431000-728100	Entgelte für sonstige Leistungen	2225	3225	24		800,00	500,00	251,85	800,00	500,00	251,85
1/431000-728200	Entgelte für sonstige Leistungen	2225	3225	24		180.000,00	167.000,00	176.617,70	180.000,00	167.000,00	176.617,70
1/431000-728500	Entgelte für sonstige Leistungen	2225	3225	24			1.500,00			1.500,00	
1/431000-728599	Entgelte für sonstige Leistungen (interne Verr.)	2225	3225	24				2.504,12			2.504,12
SU 22 / 32	Summe Aufwendungen / Auszahlungen operative Gebarung					307.400,00	298.000,00	297.606,70	300.700,00	291.000,00	290.649,64
SA 0 / SA 1	(0) Nettoergebnis (21 - 22) / (1) Geldfluss operative Gebarung (31 - 32)					-307.400,00	-298.000,00	-297.606,70	-300.700,00	-291.000,00	-290.649,64
SU 23	Summe Haushaltsrücklagen					0,00	0,00	0,00	0,00	0,00	0,00
SA00	Nettoergebnis nach Zuw./Entn. Haushaltsrücklagen (Saldo 0 +/- SU23)					-307.400,00	-298.000,00	-297.606,70			
Investive Gebarung											
SU 33	Summe Einzahlungen investive Gebarung								0,00	0,00	0,00
1/431000-042091	Amts-, Betriebs- und Geschäftsausstattung		3415	41						5.000,00	
SU 34	Summe Auszahlungen investive Gebarung								0,00	5.000,00	0,00
SA2	Saldo (2) Geldfluss aus der Investiven Gebarung (33 - 34)								0,00	-5.000,00	0,00
SA3	Saldo (3) Nettofinanzierungssaldo (Saldo 1 + Saldo 2)								-300.700,00	-296.000,00	-290.649,64
Finanzierungstätigkeit											
SU 35	Summe Einzahlungen aus der Finanzierungstätigkeit								0,00	0,00	0,00
SU 36	Summe Auszahlungen aus der Finanzierungstätigkeit								0,00	0,00	0,00
SA4	Saldo (4) Geldfluss aus der Finanzierungstätigkeit (35 - 36)								0,00	0,00	0,00
SA5	Saldo (5) Geldfluss aus der voranschlagswirksamen Gebarung (Saldo 3 + Saldo 4)								-300.700,00	-296.000,00	-290.649,64
439	Sonstige Einrichtungen und Maßnahmen										
439000	Sonstige Einrichtungen u. Maßnahmen d. Jugendwohlfahrt										
Operative Gebarung											
2/439000+828000	Rückersätze von Aufwendungen	2116	3116	18		40.000,00	30.000,00	56.307,74	40.000,00	30.000,00	56.307,74
SU 21 / 31	Summe Erträge / Einzahlungen operative Gebarung					40.000,00	30.000,00	56.307,74	40.000,00	30.000,00	56.307,74
1/439000-413090	Handelswaren	2221	3221	23		15.000,00	17.000,00	5.770,50	15.000,00	17.000,00	5.770,50
1/439000-459090	Sonstige Verbrauchsgüter	2221	3221	23		100,00	100,00	81,00	100,00	100,00	81,00

		MVAG	MVAG	QU	Ergebnisvoranschlag			Finanzierungsvoranschlag		
					EH	FH	VA 2022	VA 2021	RA 2020	VA 2022
1/439000-621000	Sonstige Transporte	2222	3222	24	7.300,00	7.300,00	7.267,28	7.300,00	7.300,00	7.267,28
1/439000-680000	Planmäßige Abschreibung	2226			800,00	800,00	792,15			
1/439000-728000	Entgelte für sonstige Leistungen (Supervision)	2225	3225	24	7.000,00	5.000,00	2.826,00	7.000,00	5.000,00	2.826,00
1/439000-728100	Entgelte für sonstige Leistungen	2225	3225	24	1.000,00	65.000,00		1.000,00	65.000,00	
1/439000-751000	Transfers an Länder, Landesfonds und Landeskammern	2231	3231	26	2.056.000,00	1.507.600,00	1.400.370,94	2.056.000,00	1.507.600,00	1.400.370,94
1/439000-757000	Transfers an private Organisationen ohne Erwerbszweck	2234	3234	27	250.000,00	50.000,00	50.000,00	250.000,00	50.000,00	50.000,00
1/439000-757100	Transfers an private Organisationen ohne Erwerbszweck	2234	3234	27	24.000,00	23.000,00	23.114,00	24.000,00	23.000,00	23.114,00
1/439000-757200	Transfers an private Organisationen ohne Erwerbszweck	2234	3234	27	267.300,00	220.000,00	212.234,45	267.300,00	220.000,00	212.234,45
1/439000-757300	Transfers an private Organisationen ohne Erwerbszweck	2234	3234	27	100.000,00	100.000,00	98.343,80	100.000,00	100.000,00	98.483,00
1/439000-757400	Transfers an private Organisationen ohne Erwerbszweck	2234	3234	27	1.500,00	8.100,00	1.000,00	1.500,00	8.100,00	1.000,00
1/439000-768000	Sonstige Transfers an private Haushalte	2234	3234	27	7.500,00	7.500,00	7.493,60	7.500,00	7.500,00	7.493,60
SU 22 / 32	Summe Aufwendungen / Auszahlungen operative Gebarung				2.737.500,00	2.011.400,00	1.809.293,72	2.736.700,00	2.010.600,00	1.808.640,77
SA 0 / SA 1	(0) Nettoergebnis (21 - 22) / (1) Geldfluss operative Gebarung (31 - 32)				-2.697.500,00	-1.981.400,00	-1.752.985,98	-2.696.700,00	-1.980.600,00	-1.752.333,03
SU 23	Summe Haushaltsrücklagen				0,00	0,00	0,00	0,00	0,00	0,00
SA00	Nettoergebnis nach Zuw./Entn. Haushaltsrücklagen (Saldo 0 +/- SU23)				-2.697.500,00	-1.981.400,00	-1.752.985,98			
Investive Gebarung										
SU 33	Summe Einzahlungen investive Gebarung							0,00	0,00	0,00
SU 34	Summe Auszahlungen investive Gebarung							0,00	0,00	0,00
SA2	Saldo (2) Geldfluss aus der Investiven Gebarung (33 - 34)							0,00	0,00	0,00
SA3	Saldo (3) Nettofinanzierungssaldo (Saldo 1 + Saldo 2)							-2.696.700,00	-1.980.600,00	-1.752.333,03
Finanzierungstätigkeit										
SU 35	Summe Einzahlungen aus der Finanzierungstätigkeit							0,00	0,00	0,00
SU 36	Summe Auszahlungen aus der Finanzierungstätigkeit							0,00	0,00	0,00
SA4	Saldo (4) Geldfluss aus der Finanzierungstätigkeit (35 - 36)							0,00	0,00	0,00
SA5	Saldo (5) Geldfluss aus der voranschlagswirksamen Gebarung (Saldo 3 + Saldo 4)							-2.696.700,00	-1.980.600,00	-1.752.333,03
439100	Sonst. Einricht. u. Maßnahmen d. Jugendwohlfahrt (UVZ)									
Operative Gebarung										
SU 21 / 31	Summe Erträge / Einzahlungen operative Gebarung				0,00	0,00	0,00	0,00	0,00	0,00
1/439100-670000	Versicherungen	2222	3222	24	300,00	300,00	141,96	300,00	300,00	141,96
1/439100-680000	Planmäßige Abschreibung	2226			1.300,00	1.300,00	1.315,10			
SU 22 / 32	Summe Aufwendungen / Auszahlungen operative Gebarung				1.600,00	1.600,00	1.457,06	300,00	300,00	141,96
SA 0 / SA 1	(0) Nettoergebnis (21 - 22) / (1) Geldfluss operative Gebarung (31 - 32)				-1.600,00	-1.600,00	-1.457,06	-300,00	-300,00	-141,96

	MVAG EH	MVAG FH	QU	Ergebnisvoranschlag			Finanzierungsvoranschlag		
				VA 2022	VA 2021	RA 2020	VA 2022	VA 2021	RA 2020
SU 23				0,00	0,00	0,00	0,00	0,00	0,00
SA00				-1.600,00	-1.600,00	-1.457,06			
Investive Gebarung									
SU 33							0,00	0,00	0,00
SU 34							0,00	0,00	0,00
SA2							0,00	0,00	0,00
SA3							-300,00	-300,00	-141,96
Finanzierungstätigkeit									
SU 35							0,00	0,00	0,00
SU 36							0,00	0,00	0,00
SA4							0,00	0,00	0,00
SA5							-300,00	-300,00	-141,96
439200									
Sonst. Einricht. u. Maßnahmen d. Jugendwohlfahrt (Jugendbea									
Operative Gebarung									
SU 21 / 31				0,00	0,00	0,00	0,00	0,00	0,00
1/439200-680000			2226	2.200,00	2.200,00	2.154,03			
SU 22 / 32				2.200,00	2.200,00	2.154,03	0,00	0,00	0,00
SA 0 / SA 1				-2.200,00	-2.200,00	-2.154,03	0,00	0,00	0,00
SU 23				0,00	0,00	0,00	0,00	0,00	0,00
SA00				-2.200,00	-2.200,00	-2.154,03			
Investive Gebarung									
SU 33							0,00	0,00	0,00
SU 34							0,00	0,00	0,00
SA2							0,00	0,00	0,00
SA3							0,00	0,00	0,00
Finanzierungstätigkeit									
SU 35							0,00	0,00	0,00
SU 36							0,00	0,00	0,00
SA4							0,00	0,00	0,00
SA5							0,00	0,00	0,00

		MVAG	MVAG	QU	Ergebnisvoranschlag			Finanzierungsvoranschlag		
		EH	FH		VA 2022	VA 2021	RA 2020	VA 2022	VA 2021	RA 2020
46	Familienpolitische Maßnahmen									
469	Sonstige Maßnahmen									
469000	Sonstige familienpolit. Maßnahmen (Integration)									
Operative Gebarung										
2/469000+811000	Miet- und Pachtertrag	2115	3115	14	500,00	1.500,00	16,00	500,00	1.500,00	16,00
2/469000+816090	Kostenbeiträge (Kostensätze) für sonstige Leistungen	2114	3114	13	1.500,00	1.500,00	630,00	1.500,00	1.500,00	630,00
2/469000+817200	Erträge aus der Auflösung v. sonstigen Rückst. (Jubiläumszuw.)	2117					4.521,04			
2/469000+817300	Erträge aus der Auflösung v. sonstigen Rückst. (Urlaube)	2117					31,74			
SU 21 / 31	Summe Erträge / Einzahlungen operative Gebarung				2.000,00	3.000,00	5.198,78	2.000,00	3.000,00	646,00
1/469000-400000	Geringwertige Wirtschaftsgüter des Anlagevermögens	2221	3221	23	500,00	500,00		500,00	500,00	
1/469000-400100	Geringwertige Wirtschaftsgüter des Anlagevermögens	2221	3221	23		100,00	105,37		100,00	105,37
1/469000-459090	Sonstige Verbrauchsgüter	2221	3221	23	200,00	800,00		200,00	800,00	
1/469000-459190	Sonstige Verbrauchsgüter	2221	3221	23	400,00	400,00	133,37	400,00	400,00	133,37
1/469000-510000	Geldbezüge der Vertragsbediensteten der Verwaltung	2211	3211	20	68.000,00	58.600,00	49.148,70	68.000,00	58.600,00	49.148,70
1/469000-563000	Sonstige Aufwandsentschädigungen	2213	3213	20	600,00	600,00	450,50	600,00	600,00	450,50
1/469000-565000	Mehrleistungsvergütungen	2211	3211	20	1.300,00	1.200,00		1.300,00	1.200,00	
1/469000-580000	Dienstgeberbeiträge zum Ausgleichsfonds für Familienbeihilfen	2212	3212	20	2.700,00	2.300,00	1.934,42	2.700,00	2.300,00	1.934,42
1/469000-582090	Sonstige Dienstgeberbeiträge zur sozialen Sicherheit	2212	3212	20	13.700,00	11.700,00	9.793,41	13.700,00	11.700,00	9.793,41
1/469000-582190	Sonst.DGB.zur soz.Sicherheit (Abfertigung neu)	2212	3212	20	1.200,00	900,00	738,89	1.200,00	900,00	738,89
1/469000-592000	Dotierung von Rückstellungen für Jubiläumszuwendungen	2214			900,00	1.400,00	1.203,23			
1/469000-593000	Dotierung von Rückstellungen für nicht konsumierte Urlaube	2214					265,37			
1/469000-600000	Energiebezüge: Strom	2222	3222	24	1.500,00	1.500,00	887,82	1.500,00	1.500,00	887,82
1/469000-614000	Instandhaltung von Gebäuden und Bauten	2224	3224	24	500,00	500,00		500,00	500,00	
1/469000-631500	Telekommunikationsdienste	2222	3222	24	3.000,00	3.000,00	2.660,14	3.000,00	3.000,00	2.596,83
1/469000-670000	Versicherungen	2222	3222	24	100,00	100,00	70,00	100,00	100,00	70,00
1/469000-680000	Planmäßige Abschreibung	2226			1.500,00	1.500,00	1.538,55			
1/469000-700000	Miet- und Pachtaufwand	2223	3223	24	2.800,00	2.500,00	2.438,28	2.800,00	2.500,00	2.438,28
1/469000-723000	Amtspauschalien und Repräsentationsaufwendungen	2225	3225	24	1.000,00	1.000,00	26,80	1.000,00	1.000,00	26,80

		MVAG	MVAG	QU	Ergebnisvoranschlag			Finanzierungsvoranschlag		
		EH	FH		VA 2022	VA 2021	RA 2020	VA 2022	VA 2021	RA 2020
1/469000-724090	Reisegebühren	2225	3225	24	300,00	200,00		300,00	200,00	
1/469000-728000	Entgelte für sonstige Leistungen	2225	3225	24	35.000,00	35.000,00	20.366,43	35.000,00	35.000,00	20.366,43
1/469000-728050	Entgelte für sonstige Leistungen	2225	3225	24	100,00	100,00	145,44	100,00	100,00	145,44
1/469000-728099	Entgelte für sonstige Leistungen (interne Verr.)	2225	3225	24	6.600,00	7.400,00	6.258,22	6.600,00	7.400,00	6.258,22
1/469000-728300	Entgelte für sonstige Leistungen	2225	3225	24	300,00	300,00		300,00	300,00	
1/469000-757000	Transfers an private Organisationen ohne Erwerbszweck	2234	3234	27	3.000,00			3.000,00		
SU 22 / 32	Summe Aufwendungen / Auszahlungen operative Gebarung				145.200,00	131.600,00	98.164,94	142.800,00	128.700,00	95.094,48
SA 0 / SA 1	(0) Nettoergebnis (21 - 22) / (1) Geldfluss operative Gebarung (31 - 32)				-143.200,00	-128.600,00	-92.966,16	-140.800,00	-125.700,00	-94.448,48
SU 23	Summe Haushaltsrücklagen				0,00	0,00	0,00	0,00	0,00	0,00
SA00	Nettoergebnis nach Zuw./Entn. Haushaltsrücklagen (Saldo 0 +/- SU23)				-143.200,00	-128.600,00	-92.966,16			
Investive Gebarung										
SU 33	Summe Einzahlungen investive Gebarung							0,00	0,00	0,00
1/469000-042200	Amts-, Betriebs- und Geschäftsausstattung		3415	41				600,00	600,00	
SU 34	Summe Auszahlungen investive Gebarung							600,00	600,00	0,00
SA2	Saldo (2) Geldfluss aus der Investiven Gebarung (33 - 34)							-600,00	-600,00	0,00
SA3	Saldo (3) Nettofinanzierungssaldo (Saldo 1 + Saldo 2)							-141.400,00	-126.300,00	-94.448,48
Finanzierungstätigkeit										
SU 35	Summe Einzahlungen aus der Finanzierungstätigkeit							0,00	0,00	0,00
SU 36	Summe Auszahlungen aus der Finanzierungstätigkeit							0,00	0,00	0,00
SA4	Saldo (4) Geldfluss aus der Finanzierungstätigkeit (35 - 36)							0,00	0,00	0,00
SA5	Saldo (5) Geldfluss aus der voranschlagswirksamen Gebarung (Saldo 3 + Saldo 4)							-141.400,00	-126.300,00	-94.448,48

		MVAG	MVAG	QU	Ergebnisvoranschlag			Finanzierungsvoranschlag		
		EH	FH		VA 2022	VA 2021	RA 2020	VA 2022	VA 2021	RA 2020
5 Gesundheit										
50	Gesonderte Verwaltung									
500	Gesundheitsamt									
500000	Gesundheitsamt									
Operative Gebarung										
2/500000+812090	Gebühren für sonstige Leistungen	2114	3114	13	20.000,00	20.000,00	66.118,79	20.000,00	20.000,00	66.135,79
2/500000+817100	Erträge aus der Auflösung v. sonstigen Rückst. (Abfertigungen)	2117			22.000,00		78.920,85			
2/500000+817200	Erträge aus der Auflösung v. sonstigen Rückst. (Jubiläumszuw.)	2117					105.702,06			
2/500000+817300	Erträge aus der Auflösung v. sonstigen Rückst. (Urlaube)	2117					14.694,33			
2/500000+863000	Transfers von sonstigen Trägern öffentlichen Rechts und Sozialversicherungsträgern	2121	3121	15	14.600,00	9.300,00	19.409,80	14.600,00	9.300,00	17.017,54
2/500000+868000	Transfers von privaten Haushalten	2124	3124	16	5.000,00		36.480,00	5.000,00		19.075,10
SU 21 / 31	Summe Erträge / Einzahlungen operative Gebarung				61.600,00	29.300,00	321.325,83	39.600,00	29.300,00	102.228,43
1/500000-400100	Geringwertige Wirtschaftsgüter des Anlagevermögens	2221	3221	23	100,00	300,00	328,06	100,00	300,00	328,06
1/500000-400500	Geringwertige Wirtschaftsgüter (GWG)	2221	3221	23			4.793,13			4.793,13
1/500000-458000	Mittel zur ärztlichen Betreuung und Gesundheitsvorsorge	2221	3221	23	800,00	700,00	3.446,43	800,00	700,00	3.446,43
1/500000-459090	Sonstige Verbrauchsgüter	2221	3221	23	2.300,00	2.000,00	1.537,13	2.300,00	2.000,00	1.537,13
1/500000-459190	Sonstige Verbrauchsgüter	2221	3221	23	1.000,00	1.000,00	566,53	1.000,00	1.000,00	566,53
1/500000-510000	Geldbezüge der Vertragsbediensteten der Verwaltung	2211	3211	20	247.100,00	184.900,00	257.824,58	247.100,00	184.900,00	257.824,58
1/500000-510200	Geldbezüge der Vertragsbediensteten der Verwaltung	2211	3211	20	11.600,00			11.600,00		
1/500000-511000	Geldbezüge der Vertragsbediensteten in handwerklicher Verwendung	2211	3211	20			5.293,06			5.293,06
1/500000-522000	Geldbezüge der nicht ganzjährig beschäftigten Angestellten	2211	3211	20	57.400,00	56.000,00	33.405,67	57.400,00	56.000,00	33.405,67
1/500000-563000	Sonstige Aufwandsentschädigungen	2213	3213	20	300,00	400,00	950,01	300,00	400,00	950,01
1/500000-565000	Mehrleistungsvergütungen	2211	3211	20	178.500,00	50.000,00	110.119,40	178.500,00	50.000,00	110.119,40
1/500000-566000	Zuwendungen aus Anlass von Dienstjubiläen	2212	3212	20			6.658,62			6.658,62
1/500000-569000	Sonstige Nebengebühren	2211	3211	20	4.100,00	4.000,00	8.441,41	4.100,00	4.000,00	8.441,41
1/500000-580000	Dienstgeberbeiträge zum Ausgleichsfonds für Familienbeihilfen	2212	3212	20	19.000,00	5.700,00	10.935,24	19.000,00	5.700,00	10.935,24
1/500000-582090	Sonstige Dienstgeberbeiträge zur sozialen Sicherheit	2212	3212	20	102.400,00	42.500,00	65.316,45	102.400,00	42.500,00	65.316,45

	MVAG	MVAG	QU	Ergebnisvoranschlag			Finanzierungsvoranschlag			
				EH	FH		VA 2022	VA 2021	RA 2020	VA 2022
1/500000-582190	Sonst.DGB.zur soz.Sicherheit (Abfertigung neu)	2212	3212	20	3.400,00	1.500,00	2.696,73	3.400,00	1.500,00	2.696,73
1/500000-590100	Freiwillige Sozialleistungen (DGB. Betriebspension)	2212	3212	20	1.000,00	700,00	802,52	1.000,00	700,00	802,52
1/500000-591000	Dotierung von Rückstellungen für Abfertigungen	2214			4.900,00	6.400,00	175.899,42			
1/500000-592000	Dotierung von Rückstellungen für Jubiläumszuwendungen	2214			3.700,00	3.900,00	210.197,19			
1/500000-593000	Dotierung von Rückstellungen für nicht konsumierte Urlaube	2214			1.400,00	500,00	41.100,45			
1/500000-618100	Instandhaltung v.sonst.Anlagen	2224	3224	24		100,00			100,00	
1/500000-631500	Telekommunikationsdienste	2222	3222	24	2.000,00	1.700,00	1.982,90	2.000,00	1.700,00	1.984,21
1/500000-670000	Versicherungen	2222	3222	24	800,00	800,00	744,32	800,00	800,00	744,32
1/500000-680000	Planmäßige Abschreibung	2226			1.200,00	200,00	158,79			
1/500000-723000	Amtspauschalien und Repräsentationsaufwendungen	2225	3225	24	100,00	100,00	25,20	100,00	100,00	25,20
1/500000-724090	Reisegebühren	2225	3225	24	200,00	200,00	25,21	200,00	200,00	25,21
1/500000-728000	Entgelte für sonstige Leistungen	2225	3225	24	60.000,00	60.000,00	50.476,02	60.000,00	60.000,00	54.551,50
1/500000-728050	Entgelte für sonstige Leistungen	2225	3225	24	20.000,00	1.000,00	28.823,77	20.000,00	1.000,00	28.823,77
1/500000-728099	Entgelte für sonstige Leistungen (interne Verr.)	2225	3225	24	16.500,00	18.300,00	15.447,28	16.500,00	18.300,00	15.447,28
1/500000-728100	Entgelte für sonstige Leistungen	2225	3225	24	100,00	200,00	35,29	100,00	200,00	35,29
SU 22 / 32	Summe Aufwendungen / Auszahlungen operative Gebarung				739.900,00	443.100,00	1.038.030,81	728.700,00	432.100,00	614.751,75
SA 0 / SA 1	(0) Nettoergebnis (21 - 22) / (1) Geldfluss operative Gebarung (31 - 32)				-678.300,00	-413.800,00	-716.704,98	-689.100,00	-402.800,00	-512.523,32
SU 23	Summe Haushaltsrücklagen				0,00	0,00	0,00	0,00	0,00	0,00
SA00	Nettoergebnis nach Zuw./Entn. Haushaltsrücklagen (Saldo 0 +/- SU23)				-678.300,00	-413.800,00	-716.704,98			
Investive Gebarung										
SU 33	Summe Einzahlungen investive Gebarung							0,00	0,00	0,00
1/500000-042100	Amts-, Betriebs- und Geschäftsausstattung		3415	41						10.627,20
SU 34	Summe Auszahlungen investive Gebarung							0,00	0,00	10.627,20
SA2	Saldo (2) Geldfluss aus der Investiven Gebarung (33 - 34)							0,00	0,00	-10.627,20
SA3	Saldo (3) Nettofinanzierungssaldo (Saldo 1 + Saldo 2)							-689.100,00	-402.800,00	-523.150,52
Finanzierungstätigkeit										
SU 35	Summe Einzahlungen aus der Finanzierungstätigkeit							0,00	0,00	0,00
SU 36	Summe Auszahlungen aus der Finanzierungstätigkeit							0,00	0,00	0,00
SA4	Saldo (4) Geldfluss aus der Finanzierungstätigkeit (35 - 36)							0,00	0,00	0,00
SA5	Saldo (5) Geldfluss aus der voranschlagswirksamen Gebarung (Saldo 3 + Saldo 4)							-689.100,00	-402.800,00	-523.150,52

		MVAG EH	MVAG FH	QU	Ergebnisvoranschlag			Finanzierungsvoranschlag		
					VA 2022	VA 2021	RA 2020	VA 2022	VA 2021	RA 2020
51	Gesundheitsdienst									
511	Familienberatung									
511200	Familienberatung (Mutterberatung)									
Operative Gebarung										
2/511200+817200	Erträge aus der Auflösung v. sonstigen Rückst. (Jubiläumsw.)	2117					600,08			
SU 21 / 31	Summe Erträge / Einzahlungen operative Gebarung				0,00	0,00	600,08	0,00	0,00	0,00
1/511200-400100	Geringwertige Wirtschaftsgüter des Anlagevermögens	2221	3221	23		100,00			100,00	
1/511200-400500	Geringwertige Wirtschaftsgüter (GWG)	2221	3221	23			120,00			120,00
1/511200-458000	Mittel zur ärztlichen Betreuung und Gesundheitsvorsorge	2221	3221	23	500,00	1.000,00	86,26	500,00	1.000,00	86,26
1/511200-459190	Sonstige Verbrauchsgüter	2221	3221	23	400,00	400,00	133,37	400,00	400,00	133,37
1/511200-510000	Geldbezüge der Vertragsbediensteten der Verwaltung	2211	3211	20	6.000,00	5.700,00	5.512,24	6.000,00	5.700,00	5.512,24
1/511200-511000	Geldbezüge der Vertragsbediensteten in handwerklicher Verwendung	2211	3211	20	8.700,00	9.300,00	8.972,30	8.700,00	9.300,00	8.972,30
1/511200-566000	Zuwendungen aus Anlass von Dienstjubiläen	2212	3212	20			854,34			854,34
1/511200-569000	Sonstige Nebengebühren	2211	3211	20	1.200,00	1.200,00	1.135,44	1.200,00	1.200,00	1.135,44
1/511200-580000	Dienstgeberbeiträge zum Ausgleichsfonds für Familienbeihilfen	2212	3212	20	700,00	600,00	642,51	700,00	600,00	642,51
1/511200-582090	Sonstige Dienstgeberbeiträge zur sozialen Sicherheit	2212	3212	20	3.200,00	3.200,00	3.275,85	3.200,00	3.200,00	3.275,85
1/511200-582190	Sonst.DGB.zur soz.Sicherheit (Abfertigung neu)	2212	3212	20	300,00	300,00	217,04	300,00	300,00	217,04
1/511200-592000	Dotierung von Rückstellungen für Jubiläumswendungen	2214			200,00	200,00	208,73			
1/511200-593000	Dotierung von Rückstellungen für nicht konsumierte Urlaube	2214					677,64			
1/511200-618100	Instandhaltung v.sonst.Anlagen	2224	3224	24		100,00			100,00	
1/511200-631500	Telekommunikationsdienste	2222	3222	24	400,00	400,00	283,09	400,00	400,00	283,09
1/511200-700000	Miet- und Pachtaufwand	2223	3223	24	3.000,00	3.000,00	749,00	3.000,00	3.000,00	749,00
1/511200-728000	Entgelte für sonstige Leistungen	2225	3225	24	200,00		245,53	200,00		245,53
1/511200-728099	Entgelte für sonstige Leistungen (interne Verr.)	2225	3225	24	6.600,00	7.400,00	6.258,22	6.600,00	7.400,00	6.258,22
1/511200-728100	Entgelte für sonstige Leistungen	2225	3225	24		100,00			100,00	
SU 22 / 32	Summe Aufwendungen / Auszahlungen operative Gebarung				31.400,00	33.000,00	29.371,56	31.200,00	32.800,00	28.485,19
SA 0 / SA 1	(0) Nettoergebnis (21 - 22) / (1) Geldfluss operative Gebarung (31 - 32)				-31.400,00	-33.000,00	-28.771,48	-31.200,00	-32.800,00	-28.485,19
SU 23	Summe Haushaltsrücklagen				0,00	0,00	0,00	0,00	0,00	0,00
SA00	Nettoergebnis nach Zuw./Entn. Haushaltsrücklagen (Saldo 0 +/- SU23)				-31.400,00	-33.000,00	-28.771,48			

	MVAG	MVAG	QU	Ergebnisvoranschlag			Finanzierungsvoranschlag			
				EH	FH		VA 2022	VA 2021	RA 2020	VA 2022
Investive Gebarung										
SU 33								0,00	0,00	0,00
SU 34								0,00	0,00	0,00
SA2								0,00	0,00	0,00
SA3								-31.200,00	-32.800,00	-28.485,19
Finanzierungstätigkeit										
SU 35								0,00	0,00	0,00
SU 36								0,00	0,00	0,00
SA4								0,00	0,00	0,00
SA5								-31.200,00	-32.800,00	-28.485,19
512 Sonstige medizinische Beratung und Betreuung										
512000 Sonstige medizinische Beratung und Betreuung (Impfungen)										
Operative Gebarung										
2/512000+816090	KostBeitr.(KostErs.)f.sonst.Leistg. (Impfgeb.)	2114	3114	13	500,00	500,00	2.763,06	500,00	500,00	2.763,06
2/512000+816190	KostBeitr.(KostErs.)f.sonst.Leistg. (Impfstoffe)	2114	3114	13	50.000,00	50.000,00	11.274,45	50.000,00	50.000,00	11.274,45
2/512000+816290	KostBeitr.(KostErs.)f.sonst.Leistg. (Impfpässe,Kopien,ProstAusw.)	2114	3114	13	100,00	100,00		100,00	100,00	
SU 21 / 31	Summe Erträge / Einzahlungen operative Gebarung				50.600,00	50.600,00	14.037,51	50.600,00	50.600,00	14.037,51
1/512000-458000	Mittel zur ärztlichen Betreuung und Gesundheitsvorsorge	2221	3221	23	50.000,00	50.000,00	17.481,89	50.000,00	50.000,00	17.481,89
SU 22 / 32	Summe Aufwendungen / Auszahlungen operative Gebarung				50.000,00	50.000,00	17.481,89	50.000,00	50.000,00	17.481,89
SA 0 / SA 1	(0) Nettoergebnis (21 - 22) / (1) Geldfluss operative Gebarung (31 - 32)				600,00	600,00	-3.444,38	600,00	600,00	-3.444,38
SU 23	Summe Haushaltsrücklagen				0,00	0,00	0,00	0,00	0,00	0,00
SA00	Nettoergebnis nach Zuw./Entn. Haushaltsrücklagen (Saldo 0 +/- SU23)				600,00	600,00	-3.444,38			
Investive Gebarung										
SU 33	Summe Einzahlungen investive Gebarung							0,00	0,00	0,00
SU 34	Summe Auszahlungen investive Gebarung							0,00	0,00	0,00
SA2	Saldo (2) Geldfluss aus der Investiven Gebarung (33 - 34)							0,00	0,00	0,00
SA3	Saldo (3) Nettofinanzierungssaldo (Saldo 1 + Saldo 2)							600,00	600,00	-3.444,38
Finanzierungstätigkeit										
SU 35	Summe Einzahlungen aus der Finanzierungstätigkeit							0,00	0,00	0,00
SU 36	Summe Auszahlungen aus der Finanzierungstätigkeit							0,00	0,00	0,00
SA4	Saldo (4) Geldfluss aus der Finanzierungstätigkeit (35 - 36)							0,00	0,00	0,00
SA5	Saldo (5) Geldfluss aus der voranschlagswirksamen Gebarung (Saldo 3 + Saldo 4)							600,00	600,00	-3.444,38

		MVAG	MVAG	QU	Ergebnisvoranschlag			Finanzierungsvoranschlag		
		EH	FH		VA 2022	VA 2021	RA 2020	VA 2022	VA 2021	RA 2020
516	Schulgesundheitsdienst									
516000	Schulgesundheitsdienst									
	Operative Gebarung									
2/516000+816090	Kostenbeiträge (Kostensätze) für sonstige Leistungen	2114	3114	13	1.300,00	1.300,00		1.300,00	1.300,00	
SU 21 / 31	Summe Erträge / Einzahlungen operative Gebarung				1.300,00	1.300,00	0,00	1.300,00	1.300,00	0,00
1/516000-511000	Geldbezüge der Vertragsbediensteten in handwerklicher Verwendung	2211	3211	20	5.800,00	6.500,00	6.234,54	5.800,00	6.500,00	6.234,54
1/516000-520000	Geldbezüge der ganzjährig beschäftigten Angestellten	2211	3211	20	21.000,00	21.000,00	21.000,00	21.000,00	21.000,00	21.000,00
1/516000-580000	Dienstgeberbeiträge zum Ausgleichsfonds für Familienbeihilfen	2212	3212	20	1.100,00	1.100,00	1.062,20	1.100,00	1.100,00	1.062,20
1/516000-582090	Sonstige Dienstgeberbeiträge zur sozialen Sicherheit	2212	3212	20	5.400,00	5.500,00	5.424,44	5.400,00	5.500,00	5.424,44
1/516000-582190	Sonst.DGB.zur soz.Sicherheit (Abfertigung neu)	2212	3212	20	400,00	400,00	413,56	400,00	400,00	413,56
1/516000-592000	Dotierung von Rückstellungen für Jubiläumswendungen	2214			200,00	200,00	217,49			
1/516000-593000	Dotierung von Rückstellungen für nicht konsumierte Urlaube	2214			200,00	100,00	2.364,38			
SU 22 / 32	Summe Aufwendungen / Auszahlungen operative Gebarung				34.100,00	34.800,00	36.716,61	33.700,00	34.500,00	34.134,74
SA 0 / SA 1	(0) Nettoergebnis (21 - 22) / (1) Geldfluss operative Gebarung (31 - 32)				-32.800,00	-33.500,00	-36.716,61	-32.400,00	-33.200,00	-34.134,74
SU 23	Summe Haushaltsrücklagen				0,00	0,00	0,00	0,00	0,00	0,00
SA00	Nettoergebnis nach Zuw./Entn. Haushaltsrücklagen (Saldo 0 +/- SU23)				-32.800,00	-33.500,00	-36.716,61			
	Investive Gebarung									
SU 33	Summe Einzahlungen investive Gebarung							0,00	0,00	0,00
SU 34	Summe Auszahlungen investive Gebarung							0,00	0,00	0,00
SA2	Saldo (2) Geldfluss aus der Investiven Gebarung (33 - 34)							0,00	0,00	0,00
SA3	Saldo (3) Nettofinanzierungssaldo (Saldo 1 + Saldo 2)							-32.400,00	-33.200,00	-34.134,74
	Finanzierungstätigkeit									
SU 35	Summe Einzahlungen aus der Finanzierungstätigkeit							0,00	0,00	0,00
SU 36	Summe Auszahlungen aus der Finanzierungstätigkeit							0,00	0,00	0,00
SA4	Saldo (4) Geldfluss aus der Finanzierungstätigkeit (35 - 36)							0,00	0,00	0,00
SA5	Saldo (5) Geldfluss aus der voranschlagswirksamen Gebarung (Saldo 3 + Saldo 4)							-32.400,00	-33.200,00	-34.134,74
519	Sonstige Einrichtungen und Maßnahmen									
519000	Sonstige Einrichtungen und Maßnahmen (Covid 19 Maßn.)									
	Operative Gebarung									
2/519000+828000	Rückersätze von Aufwendungen	2116	3116	18	1.543.500,00			1.543.500,00		
SU 21 / 31	Summe Erträge / Einzahlungen operative Gebarung				1.543.500,00	0,00	0,00	1.543.500,00	0,00	0,00

		MVAG	MVAG	QU	Ergebnisvoranschlag			Finanzierungsvoranschlag		
		EH	FH		VA 2022	VA 2021	RA 2020	VA 2022	VA 2021	RA 2020
1/519000-457000	Druckwerke	2221	3221	23	10.000,00			10.000,00		
1/519000-459190	Sonstige Verbrauchsgüter	2221	3221	23	20.000,00			20.000,00		
1/519000-511000	Geldbezüge der Vertragsbediensteten in handwerklicher Verwendung	2211	3211	20	26.200,00			26.200,00		
1/519000-565000	Mehrleistungsvergütungen	2211	3211	20	120.000,00			120.000,00		
1/519000-580000	Dienstgeberbeiträge zum Ausgleichsfonds für Familienbeihilfen	2212	3212	20	5.700,00			5.700,00		
1/519000-582090	Sonstige Dienstgeberbeiträge zur sozialen Sicherheit	2212	3212	20	30.700,00			30.700,00		
1/519000-582190	Sonstige Dienstgeberbeiträge zur sozialen Sicherheit	2212	3212	20	800,00			800,00		
1/519000-590100	Freiwillige Sozialleistungen	2212	3212	20	100,00			100,00		
1/519000-728000	Entgelte für sonstige Leistungen	2225	3225	24	1.000.000,00		41.355,00	1.000.000,00		41.355,00
1/519000-728099	Entgelte für sonstige Leistungen	2225	3225	24			27.831,53			27.831,53
1/519000-728100	Entgelte für sonstige Leistungen	2225	3225	24	360.000,00			360.000,00		
SU 22 / 32	Summe Aufwendungen / Auszahlungen operative Gebarung				1.573.500,00	0,00	69.186,53	1.573.500,00	0,00	69.186,53
SA 0 / SA 1	(0) Nettoergebnis (21 - 22) / (1) Geldfluss operative Gebarung (31 - 32)				-30.000,00	0,00	-69.186,53	-30.000,00	0,00	-69.186,53
SU 23	Summe Haushaltsrücklagen				0,00	0,00	0,00	0,00	0,00	0,00
SA00	Nettoergebnis nach Zuw./Entn. Haushaltsrücklagen (Saldo 0 +/- SU23)				-30.000,00	0,00	-69.186,53			
Investive Gebarung										
SU 33	Summe Einzahlungen investive Gebarung							0,00	0,00	0,00
SU 34	Summe Auszahlungen investive Gebarung							0,00	0,00	0,00
SA2	Saldo (2) Geldfluss aus der Investiven Gebarung (33 - 34)							0,00	0,00	0,00
SA3	Saldo (3) Nettofinanzierungssaldo (Saldo 1 + Saldo 2)							-30.000,00	0,00	-69.186,53
Finanzierungstätigkeit										
SU 35	Summe Einzahlungen aus der Finanzierungstätigkeit							0,00	0,00	0,00
SU 36	Summe Auszahlungen aus der Finanzierungstätigkeit							0,00	0,00	0,00
SA4	Saldo (4) Geldfluss aus der Finanzierungstätigkeit (35 - 36)							0,00	0,00	0,00
SA5	Saldo (5) Geldfluss aus der voranschlagswirksamen Gebarung (Saldo 3 + Saldo 4)							-30.000,00	0,00	-69.186,53
52 Umweltschutz										
520 Natur- und Landschaftsschutz										
520000 Natur- und Landschaftsschutz (Umweltschutz)										
Operative Gebarung										
SU 21 / 31	Summe Erträge / Einzahlungen operative Gebarung				0,00	0,00	0,00	0,00	0,00	0,00
1/520000-510000	Geldbezüge der Vertragsbediensteten der Verwaltung	2211	3211	20	18.500,00	23.300,00	22.740,87	18.500,00	23.300,00	22.740,87
1/520000-510200	Geldbezüge der Vertragsbediensteten der Verwaltung	2211	3211	20	10.000,00			10.000,00		

		MVAG	MVAG	QU	Ergebnisvoranschlag			Finanzierungsvoranschlag		
		EH	FH		VA 2022	VA 2021	RA 2020	VA 2022	VA 2021	RA 2020
1/520000-563000	Sonstige Aufwandsentschädigungen	2213	3213	20			9,96			9,96
1/520000-565000	Mehrleistungsvergütungen	2211	3211	20	900,00	800,00		900,00	800,00	
1/520000-569000	Sonstige Nebengebühren	2211	3211	20	1.000,00	1.400,00	1.389,83	1.000,00	1.400,00	1.389,83
1/520000-580000	Dienstgeberbeiträge zum Ausgleichsfonds für Familienbeihilfen	2212	3212	20	700,00	700,00	621,48	700,00	700,00	621,48
1/520000-582090	Sonstige Dienstgeberbeiträge zur sozialen Sicherheit	2212	3212	20	3.200,00	5.000,00	5.026,78	3.200,00	5.000,00	5.026,78
1/520000-724090	Reisegebühren	2225	3225	24	100,00	300,00	44,76	100,00	300,00	44,76
1/520000-728000	Entgelte für sonstige Leistungen	2225	3225	24	3.000,00	3.000,00		3.000,00	3.000,00	
SU 22 / 32	Summe Aufwendungen / Auszahlungen operative Gebarung				37.400,00	34.500,00	29.833,68	37.400,00	34.500,00	29.833,68
SA 0 / SA 1	(0) Nettoergebnis (21 - 22) / (1) Geldfluss operative Gebarung (31 - 32)				-37.400,00	-34.500,00	-29.833,68	-37.400,00	-34.500,00	-29.833,68
SU 23	Summe Haushaltsrücklagen				0,00	0,00	0,00	0,00	0,00	0,00
SA00	Nettoergebnis nach Zuw./Entn. Haushaltsrücklagen (Saldo 0 +/- SU23)				-37.400,00	-34.500,00	-29.833,68			
Investive Gebarung										
SU 33	Summe Einzahlungen investive Gebarung							0,00	0,00	0,00
SU 34	Summe Auszahlungen investive Gebarung							0,00	0,00	0,00
SA2	Saldo (2) Geldfluss aus der Investiven Gebarung (33 - 34)							0,00	0,00	0,00
SA3	Saldo (3) Nettofinanzierungssaldo (Saldo 1 + Saldo 2)							-37.400,00	-34.500,00	-29.833,68
Finanzierungstätigkeit										
SU 35	Summe Einzahlungen aus der Finanzierungstätigkeit							0,00	0,00	0,00
SU 36	Summe Auszahlungen aus der Finanzierungstätigkeit							0,00	0,00	0,00
SA4	Saldo (4) Geldfluss aus der Finanzierungstätigkeit (35 - 36)							0,00	0,00	0,00
SA5	Saldo (5) Geldfluss aus der voranschlagswirksamen Gebarung (Saldo 3 + Saldo 4)							-37.400,00	-34.500,00	-29.833,68
522	Reinhaltung der Luft									
522000	Reinhaltung der Luft									
Operative Gebarung										
2/522000+810000	Erträge aus Leistungen	2114	3114	13	37.000,00	37.000,00	36.666,86	37.000,00	37.000,00	36.666,86
2/522000+813000	Erträge aus der Auflösung von Investitionszuschüssen (Kapitaltransfers)	2127			7.500,00	7.500,00	7.469,94			
SU 21 / 31	Summe Erträge / Einzahlungen operative Gebarung				44.500,00	44.500,00	44.136,80	37.000,00	37.000,00	36.666,86
1/522000-670000	Versicherungen	2222	3222	24	900,00	900,00	805,83	900,00	900,00	805,83
1/522000-680000	Planmäßige Abschreibung	2226			24.600,00	24.600,00	24.577,27			
1/522000-710000	Öffentliche Abgaben, ohne Gebühren gemäß FAG	2225	3225	24	10.000,00	7.000,00		10.000,00	7.000,00	
1/522000-728000	Entgelte für sonstige Leistungen	2225	3225	24	900,00	900,00	293,29	900,00	900,00	293,29
SU 22 / 32	Summe Aufwendungen / Auszahlungen operative Gebarung				36.400,00	33.400,00	25.676,39	11.800,00	8.800,00	1.099,12
SA 0 / SA 1	(0) Nettoergebnis (21 - 22) / (1) Geldfluss operative Gebarung (31 - 32)				8.100,00	11.100,00	18.460,41	25.200,00	28.200,00	35.567,74

		MVAG			Ergebnisvoranschlag			Finanzierungsvoranschlag		
		EH	FH	QU	VA 2022	VA 2021	RA 2020	VA 2022	VA 2021	RA 2020
1/522000-795001	Zuweisung an allgemeine Haushaltsrücklagen	2401					15.000,00			
SU 23	Summe Haushaltsrücklagen				0,00	0,00	-15.000,00	0,00	0,00	0,00
SA00	Nettoergebnis nach Zuw./Entn. Haushaltsrücklagen (Saldo 0 +/- SU23)				8.100,00	11.100,00	3.460,41			
Investive Gebarung										
SU 33	Summe Einzahlungen investive Gebarung						0,00	0,00	0,00	0,00
1/522000-050000	Sonderanlagen		3412	40				1.000,00	1.000,00	
SU 34	Summe Auszahlungen investive Gebarung							1.000,00	1.000,00	0,00
SA2	Saldo (2) Geldfluss aus der Investiven Gebarung (33 – 34)							-1.000,00	-1.000,00	0,00
SA3	Saldo (3) Nettofinanzierungssaldo (Saldo 1 + Saldo 2)							24.200,00	27.200,00	35.567,74
Finanzierungstätigkeit										
SU 35	Summe Einzahlungen aus der Finanzierungstätigkeit							0,00	0,00	0,00
SU 36	Summe Auszahlungen aus der Finanzierungstätigkeit							0,00	0,00	0,00
SA4	Saldo (4) Geldfluss aus der Finanzierungstätigkeit (35 – 36)							0,00	0,00	0,00
SA5	Saldo (5) Geldfluss aus der voranschlagswirksamen Gebarung (Saldo 3 + Saldo 4)							24.200,00	27.200,00	35.567,74
529	Sonstige Einrichtungen und Maßnahmen									
529000	Sonstige Einrichtungen und Maßnahmen des Umweltschutzes									
Operative Gebarung										
2/529000+817300	Erträge aus der Auflösung v. sonstigen Rückst. (Urlaube)	2117					493,06			
2/529000+868000	Transfers von privaten Haushalten (Sta.79)	2124	3124	16			46.350,00			5.575,10
SU 21 / 31	Summe Erträge / Einzahlungen operative Gebarung				0,00	0,00	46.843,06	0,00	0,00	5.575,10
1/529000-400000	Geringwertige Wirtschaftsgüter des Anlagevermögens	2221	3221	23	1.500,00	1.500,00	294,00	1.500,00	1.500,00	294,00
1/529000-400100	Geringwertige Wirtschaftsgüter des Anlagevermögens	2221	3221	23		100,00			100,00	
1/529000-409000	Ersatzteile	2221	3221	23	500,00	500,00		500,00	500,00	
1/529000-452099	Treibstoffe (interne Verr.)	2221	3221	23	500,00	500,00	232,43	500,00	500,00	232,43
1/529000-453000	Schmier- und Schleifmittel	2221	3221	23	100,00	100,00		100,00	100,00	
1/529000-456000	Schreib-, Zeichen- und sonstige Büromittel	2221	3221	23	200,00	200,00		200,00	200,00	
1/529000-457000	Druckwerke	2221	3221	23	1.500,00	1.500,00	874,70	1.500,00	1.500,00	874,70
1/529000-458000	Mittel zur ärztlichen Betreuung und Gesundheitsvorsorge	2221	3221	23	100,00	100,00		100,00	100,00	
1/529000-459000	Sonstige Verbrauchsgüter	2221	3221	23	100,00	100,00		100,00	100,00	
1/529000-459190	Sonstige Verbrauchsgüter	2221	3221	23	500,00	500,00	846,68	500,00	500,00	846,68
1/529000-510000	Geldbezüge der Vertragsbediensteten der Verwaltung	2211	3211	20	138.400,00	133.600,00	128.976,84	138.400,00	133.600,00	128.976,84

		MVAG	MVAG	QU	Ergebnisvoranschlag			Finanzierungsvoranschlag		
		EH	FH		VA 2022	VA 2021	RA 2020	VA 2022	VA 2021	RA 2020
1/529000-569000	Sonstige Nebengebühren	2211	3211	20	4.400,00	4.400,00	4.381,68	4.400,00	4.400,00	4.381,68
1/529000-580000	Dienstgeberbeiträge zum Ausgleichsfonds für Familienbeihilfen	2212	3212	20	3.400,00	3.200,00	3.107,29	3.400,00	3.200,00	3.107,29
1/529000-582090	Sonstige Dienstgeberbeiträge zur sozialen Sicherheit	2212	3212	20	22.300,00	23.300,00	22.425,20	22.300,00	23.300,00	22.425,20
1/529000-591000	Dotierung von Rückstellungen für Abfertigungen	2214			3.300,00	6.500,00	5.589,50			
1/529000-592000	Dotierung von Rückstellungen für Jubiläumszuwendungen	2214			2.100,00	100,00	2.498,02			
1/529000-593000	Dotierung von Rückstellungen für nicht konsumierte Urlaube	2214			500,00	300,00	5.546,72			
1/529000-617000	Instandhaltung von Fahrzeugen	2224	3224	24			762,75			762,75
1/529000-617099	Instandhaltung von Fahrzeugen (interne Verr.)	2224	3224	24	1.500,00	1.500,00	165,80	1.500,00	1.500,00	165,80
1/529000-618000	Instandhaltung v.sonstigen Anlagen	2224	3224	24	1.500,00	1.500,00		1.500,00	1.500,00	
1/529000-621000	Sonstige Transporte	2222	3222	24	300,00	300,00		300,00	300,00	
1/529000-631500	Telekommunikationsdienste	2222	3222	24	1.000,00	1.000,00	581,09	1.000,00	1.000,00	581,09
1/529000-640000	Rechts- und Beratungsaufwand	2222	3222	24	5.000,00	5.000,00	353,95	5.000,00	5.000,00	353,95
1/529000-640100	Rechts- und Beratungsaufwand	2222	3222	24	45.000,00			45.000,00		
1/529000-650000	Zinsen für Finanzschulden in Euro	2241	3241	25	300,00	1.300,00	1.551,68	300,00	1.300,00	1.551,68
1/529000-670000	Versicherungen	2222	3222	24	900,00	1.000,00	952,55	900,00	1.000,00	952,55
1/529000-680000	Planmäßige Abschreibung	2226			1.900,00	1.900,00	1.850,01			
1/529000-691000	Schadensvergütungen	2225	3225	24		100,00	950,00		100,00	950,00
1/529000-710000	Öffentliche Abgaben, ohne Gebühren gemäß FAG	2225	3225	24	200,00	2.500,00	120,35	200,00	2.500,00	120,35
1/529000-710600	Öffentliche Abgaben, ohne Gebühren gemäß FAG	2225	3225	24	700,00	500,00	545,64	700,00	500,00	545,64
1/529000-724090	Reisegebühren	2225	3225	24	100,00	100,00	14,80	100,00	100,00	14,80
1/529000-728050	Entgelte für sonstige Leistungen	2225	3225	24	1.600,00	1.600,00	2.151,38	1.600,00	1.600,00	2.151,38
1/529000-728099	Entgelte für sonstige Leistungen (interne Verr.)	2225	3225	24	6.600,00	7.400,00	6.258,22	6.600,00	7.400,00	6.258,22
1/529000-728300	Entgelte für sonstige Leistungen	2225	3225	24	22.500,00	22.500,00	9.932,44	22.500,00	22.500,00	9.932,44
1/529000-728500	Entgelte für sonstige Leistungen	2225	3225	24	100,00	100,00		100,00	100,00	
1/529000-729690	Sonstige Aufwendungen (Forderungsabschreibungen)	2225	3225	24	1.000,00			1.000,00		
1/529000-768000	Sonstige Transfers an private Haushalte	2234	3234	27	5.000,00			5.000,00		
SU 22 / 32	Summe Aufwendungen / Auszahlungen operative Gebarung				274.600,00	224.800,00	200.963,72	266.800,00	216.000,00	185.479,47
SA 0 / SA 1	(0) Nettoergebnis (21 - 22) / (1) Geldfluss operative Gebarung (31 - 32)				-274.600,00	-224.800,00	-154.120,66	-266.800,00	-216.000,00	-179.904,37
SU 23	Summe Haushaltsrücklagen				0,00	0,00	0,00	0,00	0,00	0,00
SA00	Nettoergebnis nach Zuw./Entn. Haushaltsrücklagen (Saldo 0 +/- SU23)				-274.600,00	-224.800,00	-154.120,66			

	MVAG EH	MVAG FH	QU	Ergebnisvoranschlag			Finanzierungsvoranschlag		
				VA 2022	VA 2021	RA 2020	VA 2022	VA 2021	RA 2020
Investive Gebarung									
SU 33	Summe Einzahlungen investive Gebarung						0,00	0,00	0,00
1/529000-042091			3415 41				2.500,00	2.500,00	
SU 34	Summe Auszahlungen investive Gebarung						2.500,00	2.500,00	0,00
SA2	Saldo (2) Geldfluss aus der Investiven Gebarung (33 – 34)						-2.500,00	-2.500,00	0,00
SA3	Saldo (3) Nettofinanzierungssaldo (Saldo 1 + Saldo 2)						-269.300,00	-218.500,00	-179.904,37
Finanzierungstätigkeit									
SU 35	Summe Einzahlungen aus der Finanzierungstätigkeit						0,00	0,00	0,00
1/529000-346000			3614 65				26.500,00	26.000,00	25.778,32
SU 36	Summe Auszahlungen aus der Finanzierungstätigkeit						26.500,00	26.000,00	25.778,32
SA4	Saldo (4) Geldfluss aus der Finanzierungstätigkeit (35 – 36)						-26.500,00	-26.000,00	-25.778,32
SA5	Saldo (5) Geldfluss aus der voranschlagswirksamen Gebarung (Saldo 3 + Saldo 4)						-295.800,00	-244.500,00	-205.682,69
53 Rettungs- und Warndienste									
530 Rettungsdienste									
530000 Rettungsdienste									
Operative Gebarung									
SU 21 / 31	Summe Erträge / Einzahlungen operative Gebarung			0,00	0,00	0,00	0,00	0,00	0,00
1/530000-650000		2241 3241	25	300,00	700,00	830,60	300,00	700,00	830,60
1/530000-757000		2234 3234	27			225.825,00			225.825,00
SU 22 / 32	Summe Aufwendungen / Auszahlungen operative Gebarung			300,00	700,00	226.655,60	300,00	700,00	226.655,60
SA 0 / SA 1	(0) Nettoergebnis (21 - 22) / (1) Geldfluss operative Gebarung (31 – 32)			-300,00	-700,00	-226.655,60	-300,00	-700,00	-226.655,60
SU 23	Summe Haushaltsrücklagen			0,00	0,00	0,00	0,00	0,00	0,00
SA00	Nettoergebnis nach Zuw./Entn. Haushaltsrücklagen (Saldo 0 +/- SU23)			-300,00	-700,00	-226.655,60			
Investive Gebarung									
SU 33	Summe Einzahlungen investive Gebarung						0,00	0,00	0,00
SU 34	Summe Auszahlungen investive Gebarung						0,00	0,00	0,00
SA2	Saldo (2) Geldfluss aus der Investiven Gebarung (33 – 34)						0,00	0,00	0,00
SA3	Saldo (3) Nettofinanzierungssaldo (Saldo 1 + Saldo 2)						-300,00	-700,00	-226.655,60
Finanzierungstätigkeit									
SU 35	Summe Einzahlungen aus der Finanzierungstätigkeit						0,00	0,00	0,00
1/530000-346000			3614 65				44.400,00	44.200,00	44.046,33
SU 36	Summe Auszahlungen aus der Finanzierungstätigkeit						44.400,00	44.200,00	44.046,33
SA4	Saldo (4) Geldfluss aus der Finanzierungstätigkeit (35 – 36)						-44.400,00	-44.200,00	-44.046,33

		MVAG MVAG QU			Ergebnisvoranschlag			Finanzierungsvoranschlag		
		EH	FH	QU	VA 2022	VA 2021	RA 2020	VA 2022	VA 2021	RA 2020
SA5	Saldo (5) Geldfluss aus der voranschlagswirksamen Gebarung (Saldo 3 + Saldo 4)							-44.700,00	-44.900,00	-270.701,93
55	Eigene Krankenanstalten									
551	Schwerpunktkrankenanstalten									
551000	Schwerpunktkrankenanstalt									
Operative Gebarung										
2/551000+829000	Sonstige Erträge	2116	3116	18			502,60			502,60
SU 21 / 31	Summe Erträge / Einzahlungen operative Gebarung				0,00	0,00	502,60	0,00	0,00	502,60
1/551000-650200	Zinsen für Finanzschulden in Euro	2241	3241	25	354.900,00	377.900,00	401.772,15	354.900,00	377.900,00	409.226,73
SU 22 / 32	Summe Aufwendungen / Auszahlungen operative Gebarung				354.900,00	377.900,00	401.772,15	354.900,00	377.900,00	409.226,73
SA 0 / SA 1	(0) Nettoergebnis (21 - 22) / (1) Geldfluss operative Gebarung (31 - 32)				-354.900,00	-377.900,00	-401.269,55	-354.900,00	-377.900,00	-408.724,13
SU 23	Summe Haushaltsrücklagen				0,00	0,00	0,00	0,00	0,00	0,00
SA00	Nettoergebnis nach Zuw./Entn. Haushaltsrücklagen (Saldo 0 +/- SU23)				-354.900,00	-377.900,00	-401.269,55			
Investive Gebarung										
SU 33	Summe Einzahlungen investive Gebarung							0,00	0,00	0,00
SU 34	Summe Auszahlungen investive Gebarung							0,00	0,00	0,00
SA2	Saldo (2) Geldfluss aus der Investiven Gebarung (33 - 34)							0,00	0,00	0,00
SA3	Saldo (3) Nettofinanzierungssaldo (Saldo 1 + Saldo 2)							-354.900,00	-377.900,00	-408.724,13
Finanzierungstätigkeit										
SU 35	Summe Einzahlungen aus der Finanzierungstätigkeit							0,00	0,00	0,00
1/551000-346000	Investitionsdarlehen von Finanzunternehmen		3614	65				1.641.100,00	1.618.100,00	1.698.671,86
SU 36	Summe Auszahlungen aus der Finanzierungstätigkeit							1.641.100,00	1.618.100,00	1.698.671,86
SA4	Saldo (4) Geldfluss aus der Finanzierungstätigkeit (35 - 36)							-1.641.100,00	-1.618.100,00	-1.698.671,86
SA5	Saldo (5) Geldfluss aus der voranschlagswirksamen Gebarung (Saldo 3 + Saldo 4)							-1.996.000,00	-1.996.000,00	-2.107.395,99
558	Selbständige Ambulatorien									
558000	Selbständige Ambulatorien (TBC)									
Operative Gebarung										
2/558000+812090	Gebühren für sonstige Leistungen	2114	3114	13	200,00	200,00	45,00	200,00	200,00	45,00
2/558000+816090	Kostenbeiträge (Kostenersätze) für sonstige Leistungen	2114	3114	13	55.000,00	55.000,00	47.591,96	55.000,00	55.000,00	61.099,27
2/558000+817100	Erträge aus der Auflösung v. sonstigen Rückst. (Abfertigungen)	2117			26.100,00					
2/558000+817200	Erträge aus der Auflösung von sonstigen Rückstellungen	2117					211,28			
2/558000+817300	Erträge aus der Auflösung v. sonstigen Rückst. (Urlaube)	2117					3.559,72			

		MVAG	MVAG	QU	Ergebnisvoranschlag			Finanzierungsvoranschlag		
		EH	FH		VA 2022	VA 2021	RA 2020	VA 2022	VA 2021	RA 2020
2/558000+863100	Transfers von sonstigen Trägern öffentlichen Rechts und Sozialversicherungsträgern	2121	3121	15	5.000,00	6.400,00	6.130,56	5.000,00	6.400,00	6.115,53
2/558000+868000	Transfers von privaten Haushalten	2124	3124	16	100,00	100,00		100,00	100,00	
SU 21 / 31	Summe Erträge / Einzahlungen operative Gebarung				86.400,00	61.700,00	57.538,52	60.300,00	61.700,00	67.259,80
1/558000-400100	Geringwertige Wirtschaftsgüter des Anlagevermögens	2221	3221	23		100,00			100,00	
1/558000-458000	Mittel zur ärztlichen Betreuung und Gesundheitsvorsorge	2221	3221	23	600,00	600,00	293,01	600,00	600,00	512,82
1/558000-459190	Sonstige Verbrauchsgüter	2221	3221	23	400,00	400,00	166,96	400,00	400,00	166,96
1/558000-510000	Geldbezüge der Vertragsbediensteten der Verwaltung	2211	3211	20	64.000,00	64.000,00	62.649,92	64.000,00	64.000,00	62.649,92
1/558000-510200	Geldbezüge der Vertragsbediensteten der Verwaltung	2211	3211	20	26.500,00			26.500,00		
1/558000-511000	Geldbezüge der Vertragsbediensteten in handwerklicher Verwendung	2211	3211	20	7.000,00	6.800,00	6.602,42	7.000,00	6.800,00	6.602,42
1/558000-523000	Geldbezüge der nicht ganzjährig beschäftigten Arbeiter	2211	3211	20			851,30			851,30
1/558000-563000	Sonstige Aufwandsentschädigungen	2213	3213	20			130,38			130,38
1/558000-565000	Mehrleistungsvergütungen	2211	3211	20	400,00	300,00		400,00	300,00	
1/558000-566000	Zuwendungen aus Anlass von Dienstjubiläen	2212	3212	20			5.836,44			5.836,44
1/558000-569000	Sonstige Nebengebühren	2211	3211	20	3.400,00	3.200,00	4.405,57	3.400,00	3.200,00	4.405,57
1/558000-580000	Dienstgeberbeiträge zum Ausgleichsfonds für Familienbeihilfen	2212	3212	20	2.800,00	2.800,00	2.977,10	2.800,00	2.800,00	2.977,10
1/558000-582090	Sonstige Dienstgeberbeiträge zur sozialen Sicherheit	2212	3212	20	18.800,00	17.500,00	18.168,52	18.800,00	17.500,00	18.168,52
1/558000-582190	Sonst.DGB.zur soz.Sicherheit (Abfertigung neu)	2212	3212	20	600,00	300,00	278,19	600,00	300,00	278,19
1/558000-590100	Freiwillige Sozialleistungen (DGB. Betriebspension)	2212	3212	20	100,00	100,00	29,68	100,00	100,00	29,68
1/558000-591000	Dotierung von Rückstellungen für Abfertigungen	2214				1.100,00	966,25			
1/558000-592000	Dotierung von Rückstellungen für Jubiläumszuwendungen	2214			400,00	200,00	830,27			
1/558000-593000	Dotierung von Rückstellungen für nicht konsumierte Urlaube	2214			100,00	200,00	2.404,00			
1/558000-618000	Instandhaltung von sonstigen Anlagen	2224	3224	24						16.917,27
1/558000-631000	Telekommunikationsdienste	2222	3222	24	2.400,00	2.400,00	2.400,00	2.400,00	2.400,00	2.400,00
1/558000-631500	Telekommunikationsdienste	2222	3222	24		100,00			100,00	
1/558000-700000	Miet- und Pachtaufwand	2223	3223	24	2.100,00	2.000,00	4.086,36	2.100,00	2.000,00	4.086,36
1/558000-705000	Operating Leasing	2223	3223	24	9.300,00	9.300,00	9.240,00	9.300,00	9.300,00	9.240,00
1/558000-724090	Reisegebühren	2225	3225	24	100,00	100,00		100,00	100,00	

		MVAG	MVAG	QU	Ergebnisvoranschlag			Finanzierungsvoranschlag		
		EH	FH		VA 2022	VA 2021	RA 2020	VA 2022	VA 2021	RA 2020
1/558000-728000	Entgelte für sonstige Leistungen	2225	3225	24	36.000,00	36.000,00	19.753,93	36.000,00	36.000,00	16.653,93
1/558000-728099	Entgelte für sonstige Leistungen (interne Verr.)	2225	3225	24	6.600,00	7.400,00	6.258,22	6.600,00	7.400,00	6.258,22
1/558000-728100	Entgelte für sonstige Leistungen	2225	3225	24		100,00			100,00	
SU 22 / 32	Summe Aufwendungen / Auszahlungen operative Gebarung				181.600,00	155.000,00	148.328,52	181.100,00	153.500,00	158.165,08
SA 0 / SA 1	(0) Nettoergebnis (21 - 22) / (1) Geldfluss operative Gebarung (31 - 32)				-95.200,00	-93.300,00	-90.790,00	-120.800,00	-91.800,00	-90.905,28
SU 23	Summe Haushaltsrücklagen				0,00	0,00	0,00	0,00	0,00	0,00
SA00	Nettoergebnis nach Zuw./Entn. Haushaltsrücklagen (Saldo 0 +/- SU23)				-95.200,00	-93.300,00	-90.790,00			
Investive Gebarung										
SU 33	Summe Einzahlungen investive Gebarung							0,00	0,00	0,00
SU 34	Summe Auszahlungen investive Gebarung							0,00	0,00	0,00
SA2	Saldo (2) Geldfluss aus der Investiven Gebarung (33 - 34)							0,00	0,00	0,00
SA3	Saldo (3) Nettofinanzierungssaldo (Saldo 1 + Saldo 2)							-120.800,00	-91.800,00	-90.905,28
Finanzierungstätigkeit										
SU 35	Summe Einzahlungen aus der Finanzierungstätigkeit							0,00	0,00	0,00
SU 36	Summe Auszahlungen aus der Finanzierungstätigkeit							0,00	0,00	0,00
SA4	Saldo (4) Geldfluss aus der Finanzierungstätigkeit (35 - 36)							0,00	0,00	0,00
SA5	Saldo (5) Geldfluss aus der voranschlagswirksamen Gebarung (Saldo 3 + Saldo 4)							-120.800,00	-91.800,00	-90.905,28
56	Krankenanstalten anderer Rechtsträger									
562	Sprengelbeiträge									
562000	Sprengelbeiträge (NOEKAS-Umlage)									
Operative Gebarung										
SU 21 / 31	Summe Erträge / Einzahlungen operative Gebarung				0,00	0,00	0,00	0,00	0,00	0,00
1/562000-752000	Transfers an Gemeinden, Gemeindeverbände (ohne marktbestimmte Tätigkeit) und Gemeindefonds	2231	3231	26	16.050.200,00	15.568.000,00	14.444.671,32	16.050.200,00	15.568.000,00	14.444.671,32
SU 22 / 32	Summe Aufwendungen / Auszahlungen operative Gebarung				16.050.200,00	15.568.000,00	14.444.671,32	16.050.200,00	15.568.000,00	14.444.671,32
SA 0 / SA 1	(0) Nettoergebnis (21 - 22) / (1) Geldfluss operative Gebarung (31 - 32)				-16.050.200,00	-15.568.000,00	-14.444.671,32	-16.050.200,00	-15.568.000,00	-14.444.671,32
SU 23	Summe Haushaltsrücklagen				0,00	0,00	0,00	0,00	0,00	0,00
SA00	Nettoergebnis nach Zuw./Entn. Haushaltsrücklagen (Saldo 0 +/- SU23)				-16.050.200,00	-15.568.000,00	-14.444.671,32			
Investive Gebarung										
SU 33	Summe Einzahlungen investive Gebarung							0,00	0,00	0,00
SU 34	Summe Auszahlungen investive Gebarung							0,00	0,00	0,00
SA2	Saldo (2) Geldfluss aus der Investiven Gebarung (33 - 34)							0,00	0,00	0,00
SA3	Saldo (3) Nettofinanzierungssaldo (Saldo 1 + Saldo 2)							-16.050.200,00	-15.568.000,00	-14.444.671,32

	MVAG	MVAG	QU	Ergebnisvoranschlag			Finanzierungsvoranschlag			
				EH	FH		VA 2022	VA 2021	RA 2020	VA 2022
Finanzierungstätigkeit										
SU 35										
SU 36										
SA4										
SA5										
562100										
Operative Gebarung										
SU 21 / 31										
1/562100-752000										
SU 22 / 32										
SA 0 / SA 1										
SU 23										
SA00										
Investive Gebarung										
SU 33										
SU 34										
SA2										
SA3										
Finanzierungstätigkeit										
SU 35										
SU 36										
SA4										
SA5										
562200										
Operative Gebarung										
SU 21 / 31										
1/562200-751000										
SU 22 / 32										
SA 0 / SA 1										
SU 23										
SA00										

	MVAG	MVAG	QU	Ergebnisvoranschlag			Finanzierungsvoranschlag					
				EH	FH		VA 2022	VA 2021	RA 2020	VA 2022	VA 2021	RA 2020
Investive Gebarung												
SU 33								0,00	0,00	0,00		
SU 34								0,00	0,00	0,00		
SA2								0,00	0,00	0,00		
SA3								-1.372.000,00	-1.328.000,00	-1.283.451,58		
Finanzierungstätigkeit												
SU 35								0,00	0,00	0,00		
SU 36								0,00	0,00	0,00		
SA4								0,00	0,00	0,00		
SA5								-1.372.000,00	-1.328.000,00	-1.283.451,58		
58 Veterinärmedizin												
581 Maßnahmen der Veterinärmedizin												
581000 Maßnahmen der Veterinärmedizin												
Operative Gebarung												
2/581000+861000				2121	3121	15	77.000,00	89.000,00	77.651,14	77.000,00	89.000,00	77.651,14
2/581000+861100				2121	3121	15	500,00	500,00		500,00	500,00	
SU 21 / 31							77.500,00	89.500,00	77.651,14	77.500,00	89.500,00	77.651,14
1/581000-705000				2223	3223	24	77.000,00	75.000,00	75.038,12	77.000,00	75.000,00	75.038,12
1/581000-728000				2225	3225	24	1.000,00	1.000,00		1.000,00	1.000,00	
1/581000-729000				2225	3225	24			2.613,09			2.613,09
1/581000-757000				2234	3234	27	4.800,00	4.800,00	4.600,00	4.800,00	4.800,00	4.600,00
SU 22 / 32							82.800,00	80.800,00	82.251,21	82.800,00	80.800,00	82.251,21
SA 0 / SA 1							-5.300,00	8.700,00	-4.600,07	-5.300,00	8.700,00	-4.600,07
SU 23							0,00	0,00	0,00	0,00	0,00	0,00
SA00							-5.300,00	8.700,00	-4.600,07			
Investive Gebarung												
SU 33									0,00	0,00	0,00	
SU 34									0,00	0,00	0,00	
SA2									0,00	0,00	0,00	
SA3									-5.300,00	8.700,00	-4.600,07	
Finanzierungstätigkeit												
SU 35									0,00	0,00	0,00	
SU 36									0,00	0,00	0,00	

	MVAG	MVAG	QU	Ergebnisvoranschlag			Finanzierungsvoranschlag		
	EH	FH		VA 2022	VA 2021	RA 2020	VA 2022	VA 2021	RA 2020
SA4							0,00	0,00	0,00
			Saldo (4) Geldfluss aus der Finanzierungstätigkeit (35 – 36)						
SA5							-5.300,00	8.700,00	-4.600,07
			Saldo (5) Geldfluss aus der voranschlagswirksamen Gebarung (Saldo 3 + Saldo 4)						

		MVAG	MVAG	QU	Ergebnisvoranschlag			Finanzierungsvoranschlag		
		EH	FH		VA 2022	VA 2021	RA 2020	VA 2022	VA 2021	RA 2020
6 Straßen- und Wasserbau, Verkehr										
61	Straßenbau									
610	Bundesstraßen									
610000	Bundesstraßen									
Operative Gebarung										
2/610000+816090	Kostenbeiträge (Kostenersätze) für sonstige Leistungen	2114	3114	13	91.000,00	85.000,00	87.182,87	91.000,00	85.000,00	87.182,87
SU 21 / 31	Summe Erträge / Einzahlungen operative Gebarung				91.000,00	85.000,00	87.182,87	91.000,00	85.000,00	87.182,87
1/610000-670000	Versicherungen	2222	3222	24	1.000,00	1.000,00	893,73	1.000,00	1.000,00	893,73
1/610000-728199	Entgelte für sonstige Leistungen (interne Verr.)	2225	3225	24	89.000,00	88.000,00	85.000,00	89.000,00	88.000,00	85.000,00
1/610000-728500	Entgelte für sonstige Leistungen	2225	3225	24	200,00	200,00		200,00	200,00	
SU 22 / 32	Summe Aufwendungen / Auszahlungen operative Gebarung				90.200,00	89.200,00	85.893,73	90.200,00	89.200,00	85.893,73
SA 0 / SA 1	(0) Nettoergebnis (21 - 22) / (1) Geldfluss operative Gebarung (31 - 32)				800,00	-4.200,00	1.289,14	800,00	-4.200,00	1.289,14
SU 23	Summe Haushaltsrücklagen				0,00	0,00	0,00	0,00	0,00	0,00
SA00	Nettoergebnis nach Zuw./Entn. Haushaltsrücklagen (Saldo 0 +/- SU23)				800,00	-4.200,00	1.289,14			
Investive Gebarung										
SU 33	Summe Einzahlungen investive Gebarung							0,00	0,00	0,00
SU 34	Summe Auszahlungen investive Gebarung							0,00	0,00	0,00
SA2	Saldo (2) Geldfluss aus der Investiven Gebarung (33 - 34)							0,00	0,00	0,00
SA3	Saldo (3) Nettofinanzierungssaldo (Saldo 1 + Saldo 2)							800,00	-4.200,00	1.289,14
Finanzierungstätigkeit										
SU 35	Summe Einzahlungen aus der Finanzierungstätigkeit							0,00	0,00	0,00
SU 36	Summe Auszahlungen aus der Finanzierungstätigkeit							0,00	0,00	0,00
SA4	Saldo (4) Geldfluss aus der Finanzierungstätigkeit (35 - 36)							0,00	0,00	0,00
SA5	Saldo (5) Geldfluss aus der voranschlagswirksamen Gebarung (Saldo 3 + Saldo 4)							800,00	-4.200,00	1.289,14
612	Gemeindestraßen									
612000	Gemeindestraßen									
Operative Gebarung										
2/612000+801000	Veräußerungen von Grundstücken und Grundstückseinrichtungen	2116		30	20.000,00	20.000,00	16.620,00			
2/612000+803000	Veräußerungen von technischen Anlagen, Fahrzeugen und Maschinen	2116		31	100,00	100,00	1.900,00			
2/612000+810099	Erträge aus Leistungen Eigenv. (interne Verr.)	2114	3114	13	400.000,00	400.000,00	431.954,44	400.000,00	400.000,00	431.954,44
2/612000+810200	Erträge aus Leistungen	2114	3114	13	80.000,00	60.000,00	89.466,27	80.000,00	60.000,00	83.513,28
2/612000+811090	Miet- und Pächtertrag	2115	3115	14	52.300,00	52.300,00	64.665,83	52.300,00	52.300,00	64.665,83

		MVAG	MVAG	QU	Ergebnisvoranschlag			Finanzierungsvoranschlag		
		EH	FH		VA 2022	VA 2021	RA 2020	VA 2022	VA 2021	RA 2020
2/612000+811190	Miet- und Pächtertrag (Sta.170)	2115	3115	14	15.000,00	15.000,00	26.420,46	15.000,00	15.000,00	25.003,32
2/612000+811290	Miet- und Pächtertrag (Sta.171)	2115	3115	14	200,00	200,00	100,00	200,00	200,00	250,00
2/612000+813000	Erträge aus der Auflösung von Investitionszuschüssen (Kapitaltransfers)	2127			105.600,00	113.800,00	124.318,19			
2/612000+816000	Kostenbeiträge (Kostensätze) für sonstige Leistungen	2114	3114	13			42.000,00			81.000,00
2/612000+817200	Erträge aus der Auflösung v. sonstigen Rückst. (Jubiläumsw.)	2117			8.600,00		10.945,59			
2/612000+817300	Erträge aus der Auflösung v. sonstigen Rückst. (Urlaube)	2117					5.170,46			
2/612000+829000	Sonstige Erträge	2116	3116	18	5.000,00	5.000,00	3.995,81	5.000,00	5.000,00	4.165,43
2/612000+862000	Transfers von Gemeinden, Gemeindeverbände (ohne marktbestimmte Tätigkeit) und Gemeindefonds	2121	3121	15			16.476,41			16.476,41
2/612000+868000	Transfers von privaten Haushalten	2124	3124	16	650.000,00	750.000,00	536.382,39	650.000,00	750.000,00	535.340,39
2/612000+868100	Transfers von privaten Haushalten	2124	3124	16			384,00			384,00
2/612000+871000	Kapitaltransfers aus Gemeinde-Bedarfszuweisungsmittel	2121	3121	33	5.000,00	5.000,00	5.250,00	5.000,00	5.000,00	5.250,00
6/612000+871000	Kapitaltransfers aus Gemeinde-Bedarfszuweisungsmittel	2121	3121	33			1.500.000,00			1.500.000,00
SU 21 / 31	Summe Erträge / Einzahlungen operative Gebarung				1.341.800,00	1.421.400,00	2.876.049,85	1.207.500,00	1.287.500,00	2.748.003,10
1/612000-400000	Geringwertige Wirtschaftsgüter des Anlagevermögens	2221	3221	23	1.000,00	1.000,00	1.388,62	1.000,00	1.000,00	1.388,62
1/612000-400100	Geringwertige Wirtschaftsgüter des Anlagevermögens	2221	3221	23	26.700,00	11.700,00	5.750,22	26.700,00	11.700,00	5.750,22
1/612000-400200	Geringwertige Wirtschaftsgüter (GWG)	2221	3221	23	300,00			300,00		
1/612000-400300	Geringwertige Wirtschaftsgüter des Anlagevermögens	2221	3221	23	6.000,00	6.000,00	5.377,94	6.000,00	6.000,00	5.377,94
1/612000-400400	Geringwertige Wirtschaftsgüter des Anlagevermögens	2221	3221	23	300,00	300,00		300,00	300,00	
1/612000-402000	Materialien für innerbetriebliche Leistungen	2221	3221	23	230.000,00	250.000,00	178.248,62	230.000,00	250.000,00	178.248,62
1/612000-402099	Verbrauchsgüter für innerbetriebliche Leistungen (interne Verr.)	2221	3221	23	300,00	300,00	65,34	300,00	300,00	65,34
1/612000-409000	Ersatzteile	2221	3221	23	7.500,00	7.500,00	8.465,52	7.500,00	7.500,00	8.465,52
1/612000-451000	Brennstoffe	2221	3221	23	500,00	500,00	523,20	500,00	500,00	523,20
1/612000-451099	Brennstoffe (interne Verr.)	2221	3221	23	500,00	500,00	255,24	500,00	500,00	255,24
1/612000-452000	Treibstoffe	2221	3221	23	3.500,00	3.500,00		3.500,00	3.500,00	
1/612000-452099	Treibstoffe (interne Verr.)	2221	3221	23	8.500,00	8.500,00	7.662,14	8.500,00	8.500,00	7.662,14
1/612000-453000	Schmier- und Schleifmittel	2221	3221	23	400,00	400,00	120,44	400,00	400,00	120,44
1/612000-453099	Schmier- und Schleifmittel (interne Verr.)	2221	3221	23	700,00	700,00	690,58	700,00	700,00	690,58
1/612000-454000	Reinigungsmittel	2221	3221	23	100,00	100,00		100,00	100,00	

		MVAG	MVAG	QU	Ergebnisvoranschlag			Finanzierungsvoranschlag			
					EH	FH		VA 2022	VA 2021	RA 2020	VA 2022
1/612000-455000	Chemische und sonstige artverwandte Mittel	2221	3221	23		2.400,00	2.400,00	1.575,64	2.400,00	2.400,00	1.575,64
1/612000-455099	Chemische und sonstige artverwandte Mittel (interne Verr.)	2221	3221	23		100,00	100,00	78,41	100,00	100,00	78,41
1/612000-458000	Mittel zur ärztlichen Betreuung und Gesundheitsvorsorge	2221	3221	23		100,00	100,00	68,35	100,00	100,00	68,35
1/612000-459000	Sonstige Verbrauchsgüter	2221	3221	23		2.000,00	2.000,00	1.254,50	2.000,00	2.000,00	1.254,50
1/612000-459090	Sonstige Verbrauchsgüter	2221	3221	23		100,00	100,00		100,00	100,00	
1/612000-459190	Sonstige Verbrauchsgüter	2221	3221	23		1.800,00	1.800,00	6.847,69	1.800,00	1.800,00	6.847,69
1/612000-459490	Sonstige Verbrauchsgüter	2221	3221	23		900,00	900,00	523,32	900,00	900,00	523,32
1/612000-510000	Geldbezüge der Vertragsbediensteten der Verwaltung	2211	3211	20		239.400,00	228.700,00	218.346,91	239.400,00	228.700,00	218.346,91
1/612000-511000	Geldbezüge der Vertragsbediensteten in handwerklicher Verwendung	2211	3211	20		683.000,00	673.600,00	619.540,34	683.000,00	673.600,00	619.540,34
1/612000-563000	Sonstige Aufwandsentschädigungen	2213	3213	20		4.400,00	5.100,00	4.321,11	4.400,00	5.100,00	4.321,11
1/612000-565000	Mehrleistungsvergütungen	2211	3211	20		111.000,00	107.200,00	50.442,38	111.000,00	107.200,00	50.442,38
1/612000-566000	Zuwendungen aus Anlass von Dienstjubiläen	2212	3212	20		7.800,00		9.288,60	7.800,00		9.288,60
1/612000-569000	Sonstige Nebengebühren	2211	3211	20		42.900,00	41.800,00	40.494,21	42.900,00	41.800,00	40.494,21
1/612000-580000	Dienstgeberbeiträge zum Ausgleichsfonds für Familienbeihilfen	2212	3212	20		39.600,00	37.300,00	35.531,17	39.600,00	37.300,00	35.531,17
1/612000-582090	Sonstige Dienstgeberbeiträge zur sozialen Sicherheit	2212	3212	20		210.200,00	201.800,00	189.156,93	210.200,00	201.800,00	189.156,93
1/612000-582190	Sonst.DGB.zur soz.Sicherheit (Abfertigung neu)	2212	3212	20		5.700,00	5.600,00	4.894,03	5.700,00	5.600,00	4.894,03
1/612000-590100	Freiwillige Sozialleistungen (DGB. Betriebspension)	2212	3212	20		800,00	700,00	681,36	800,00	700,00	681,36
1/612000-591000	Dotierung von Rückstellungen für Abfertigungen	2214				16.300,00	19.700,00	39.532,14			
1/612000-592000	Dotierung von Rückstellungen für Jubiläumszuwendungen	2214				18.500,00	16.100,00	29.118,97			
1/612000-593000	Dotierung von Rückstellungen für nicht konsumierte Urlaube	2214				3.000,00	2.100,00	31.207,06			
1/612000-600100	Energiebezüge: Strom	2222	3222	24		6.000,00	6.000,00	5.685,03	6.000,00	6.000,00	5.685,03
1/612000-600190	Energiebezüge: Gas	2222	3222	24		1.000,00	1.000,00	1.029,37	1.000,00	1.000,00	1.029,37
1/612000-600390	Energiebezüge: Wärme	2222	3222	24		8.000,00	8.000,00	7.299,01	8.000,00	8.000,00	7.299,01
1/612000-600600	Energiebezüge: Strom (Radar)	2222	3222	24		3.500,00	3.500,00	2.672,34	3.500,00	3.500,00	2.672,34
1/612000-611000	Instandhaltung von Straßenbauten	2224	3224	24		25.000,00	25.000,00	1.916,20	25.000,00	25.000,00	1.916,20
1/612000-611099	Instandhaltung von Straßenbauten (interne Verr.)	2224	3224	24		45.000,00	45.000,00	39.388,02	45.000,00	45.000,00	39.388,02
1/612000-611100	Instandhaltung von Straßenbauten	2224	3224	24		450.000,00	450.000,00	309.711,77	450.000,00	450.000,00	309.711,77
1/612000-611199	Instandhaltung von Straßenbauten (interne Verr.)	2224	3224	24		250.000,00	250.000,00	228.619,20	250.000,00	250.000,00	228.619,20

		MVAG	MVAG	QU	Ergebnisvoranschlag			Finanzierungsvoranschlag		
		EH	FH		VA 2022	VA 2021	RA 2020	VA 2022	VA 2021	RA 2020
1/612000-614300	Instandhaltung von Gebäuden und Bauten	2224	3224	24	5.000,00	5.000,00	12.744,90	5.000,00	5.000,00	12.744,90
1/612000-614399	Instandhaltung von Gebäuden und Bauten (interne Verr.)	2224	3224	24			12.450,00			12.450,00
1/612000-616000	Instandhaltung von Maschinen und maschinellen Anlagen	2224	3224	24	3.000,00	3.000,00	1.783,64	3.000,00	3.000,00	1.783,64
1/612000-616099	Instandhaltung von Maschinen und maschinellen Anlagen (interne Verr.)	2224	3224	24	7.000,00	7.000,00	9.871,29	7.000,00	7.000,00	9.871,29
1/612000-617000	Instandhaltung von Fahrzeugen	2224	3224	24	10.000,00	10.000,00	15.932,16	10.000,00	10.000,00	15.932,16
1/612000-617099	Instandhaltung von Fahrzeugen (interne Verr.)	2224	3224	24	12.000,00	12.000,00	18.530,18	12.000,00	12.000,00	18.530,18
1/612000-618300	Instandhaltung von sonstigen Anlagen	2224	3224	24	3.000,00	3.000,00	3.801,07	3.000,00	3.000,00	3.801,07
1/612000-618399	Instandhaltung von sonstigen Anlagen (interne Verr.)	2224	3224	24	9.000,00	9.000,00	435,41	9.000,00	9.000,00	435,41
1/612000-619000	Instandhaltung von Sonderanlagen (Rep. Digistelen)	2224	3224	24	4.000,00	4.000,00	4.703,13	4.000,00	4.000,00	4.703,13
1/612000-621000	Sonstige Transporte	2222	3222	24	30.000,00	40.000,00	7.879,04	30.000,00	40.000,00	7.879,04
1/612000-621099	Sonstige Transporte (interne Verr.)	2222	3222	24	250.000,00	250.000,00	253.900,50	250.000,00	250.000,00	253.900,50
1/612000-631500	Telekommunikationsdienste	2222	3222	24	2.000,00	3.500,00	2.173,28	2.000,00	3.500,00	2.173,28
1/612000-640000	Rechts- und Beratungsaufwand	2222	3222	24	200,00	200,00	200,00	200,00	200,00	200,00
1/612000-650000	Zinsen für Finanzschulden in Euro	2241	3241	25	480.800,00	569.700,00	562.197,65	480.800,00	569.700,00	562.197,65
1/612000-670000	Versicherungen	2222	3222	24	28.000,00	28.000,00	27.338,51	28.000,00	28.000,00	27.338,51
1/612000-670300	Versicherungen	2222	3222	24		100,00	28,05		100,00	28,05
1/612000-680000	Planmäßige Abschreibung	2226			3.153.400,00	3.157.300,00	3.193.047,65			
1/612000-691000	Schadensfälle	2225	3225	24	1.000,00	1.000,00	2.573,50	1.000,00	1.000,00	2.573,50
1/612000-691100	Schadensvergütungen	2225	3225	24		1.000,00	280,30		1.000,00	280,30
1/612000-700000	Miet- und Pachtlaufwand	2223	3223	24	23.000,00	23.000,00	29.027,73	23.000,00	23.000,00	29.691,25
1/612000-710000	Öffentliche Abgaben, ohne Gebühren gemäß FAG	2225	3225	24	3.800,00	3.800,00	1.529,01	3.800,00	3.800,00	1.584,81
1/612000-711000	Gebühren f.d. Benützung v.Gemeindeeinrichtungen u. -anlagen gem. FAG	2225	3225	24			288,02			288,02
1/612000-711200	Gebühren f.d.Benützung v.Gemeindeeinrichtungen u. -anlagen gem. FAG	2225	3225	24	3.200,00	3.200,00	5.051,27	3.200,00	3.200,00	5.051,27
1/612000-724090	Reisegebühren	2225	3225	24	400,00	400,00	289,66	400,00	400,00	289,66
1/612000-728000	Entgelte für sonstige Leistungen	2225	3225	24	49.500,00	49.500,00	46.770,65	49.500,00	49.500,00	46.770,65
1/612000-728099	Entgelte für sonstige Leistungen (interne Verr.)	2225	3225	24	23.200,00	25.700,00	21.705,50	23.200,00	25.700,00	21.705,50
1/612000-728100	Entgelte für sonstige Leistungen	2225	3225	24	42.000,00	22.300,00	28.452,00	42.000,00	22.300,00	28.452,00
1/612000-728199	Entgelte für sonstige Leistungen (interne Verr.)	2225	3225	24	500,00	500,00	500,00	500,00	500,00	500,00
1/612000-728400	Entgelte für sonstige Leistungen	2225	3225	24	8.600,00	8.600,00	4.180,68	8.600,00	8.600,00	4.180,68
1/612000-728500	Entgelte für sonstige Leistungen	2225	3225	24	300,00	300,00	204,90	300,00	300,00	204,90

		MVAG	MVAG	QU	Ergebnisvoranschlag			Finanzierungsvoranschlag		
		EH	FH		VA 2022	VA 2021	RA 2020	VA 2022	VA 2021	RA 2020
1/612000-729691	Sonstige Aufwendungen (Forderungsabschreibungen)	2225	3225	24	1.000,00			1.000,00		
1/612000-775000	Kapitaltransfers an Unternehmen (ohne Finanzunternehmen) und andere	2233		44			609,60			
SU 22 / 32	Summe Aufwendungen / Auszahlungen operative Gebarung				6.618.700,00	6.667.700,00	6.355.551,20	3.427.500,00	3.472.500,00	3.062.755,10
SA 0 / SA 1	(0) Nettoergebnis (21 - 22) / (1) Geldfluss operative Gebarung (31 - 32)				-5.276.900,00	-5.246.300,00	-3.479.501,35	-2.220.000,00	-2.185.000,00	-314.752,00
1/612000-795001	Zuweisung an allgemeine Haushaltsrücklagen	2401					15.000,00			
SU 23	Summe Haushaltsrücklagen				0,00	0,00	-15.000,00	0,00	0,00	0,00
SA00	Nettoergebnis nach Zuw./Entn. Haushaltsrücklagen (Saldo 0 +/- SU23)				-5.276.900,00	-5.246.300,00	-3.494.501,35			
Investive Gebarung										
2/612000+801000	Veräußerungen von Grundstücken und Grundstückseinrichtungen		3312	30				20.000,00	20.000,00	16.620,00
2/612000+803000	Veräußerungen von technischen Anlagen, Fahrzeugen und Maschinen		3314	31				100,00	100,00	1.900,00
SU 33	Summe Einzahlungen investive Gebarung							20.100,00	20.100,00	18.520,00
1/612000-002000	Straßenbauten		3412	40				450.000,00	450.000,00	
5/612000-002000	Straßenbauten (Straßenbauprogramm)		3412	40						1.406.930,70
1/612000-002099	Straßenbauten (interne Verr.)		3412	40				550.000,00	550.000,00	117.254,20
5/612000-002099	Straßenbauten (Eigenleistung) (interne Verr.)		3412	40						93.069,30
1/612000-002200	Straßenbauten		3412	40				90.000,00	60.000,00	41.462,95
1/612000-020000	Maschinen und maschinelle Anlagen		3414	41				1.000,00	2.000,00	45.909,04
1/612000-040000	Fahrzeuge		3414	41				1.000,00	96.000,00	
1/612000-042191	Amts-, Betriebs- und Geschäftsausstattung		3415	41				2.000,00	5.000,00	1.119,77
1/612000-050000	Sonderanlagen		3412	40				3.700,00	3.700,00	
1/612000-050100	Sonderanlagen (VLSA)		3412	40						19.204,50
1/612000-775000	Kapitaltransfers an Unternehmen (ohne Finanzunternehmen) und andere		3433	44						609,60
SU 34	Summe Auszahlungen investive Gebarung							1.097.700,00	1.166.700,00	1.725.560,06
SA2	Saldo (2) Geldfluss aus der Investiven Gebarung (33 - 34)							-1.077.600,00	-1.146.600,00	-1.707.040,06
SA3	Saldo (3) Nettofinanzierungssaldo (Saldo 1 + Saldo 2)							-3.297.600,00	-3.331.600,00	-2.021.792,06
Finanzierungstätigkeit										
SU 35	Summe Einzahlungen aus der Finanzierungstätigkeit							0,00	0,00	0,00
1/612000-346000	Investitionsdarlehen von Finanzunternehmen		3614	65				1.585.500,00	1.834.800,00	1.804.872,62
SU 36	Summe Auszahlungen aus der Finanzierungstätigkeit							1.585.500,00	1.834.800,00	1.804.872,62
SA4	Saldo (4) Geldfluss aus der Finanzierungstätigkeit (35 - 36)							-1.585.500,00	-1.834.800,00	-1.804.872,62
SA5	Saldo (5) Geldfluss aus der voranschlagswirksamen Gebarung (Saldo 3 + Saldo 4)							-4.883.100,00	-5.166.400,00	-3.826.664,68

		MVAG		QU	Ergebnisvoranschlag			Finanzierungsvoranschlag		
		EH	FH		VA 2022	VA 2021	RA 2020	VA 2022	VA 2021	RA 2020
612001	Kehrbachbrücke									
Operative Gebarung										
SU 21 / 31	Summe Erträge / Einzahlungen operative Gebarung				0,00	0,00	0,00	0,00	0,00	0,00
SU 22 / 32	Summe Aufwendungen / Auszahlungen operative Gebarung				0,00	0,00	0,00	0,00	0,00	0,00
SA 0 / SA 1	(0) Nettoergebnis (21 - 22) / (1) Geldfluss operative Gebarung (31 - 32)				0,00	0,00	0,00	0,00	0,00	0,00
5/612001-795001	Zuweisung an allgemeine Haushaltsrücklagen		2401			50.000,00				
SU 23	Summe Haushaltsrücklagen				0,00	-50.000,00	0,00	0,00	0,00	0,00
SA00	Nettoergebnis nach Zuw./Entn. Haushaltsrücklagen (Saldo 0 +/- SU23)				0,00	-50.000,00	0,00			
Investive Gebarung										
SU 33	Summe Einzahlungen investive Gebarung							0,00	0,00	0,00
5/612001-005000	Anlagen zu Straßenbauten		3412	40					450.000,00	
SU 34	Summe Auszahlungen investive Gebarung							0,00	450.000,00	0,00
SA2	Saldo (2) Geldfluss aus der Investiven Gebarung (33 - 34)							0,00	-450.000,00	0,00
SA3	Saldo (3) Nettofinanzierungssaldo (Saldo 1 + Saldo 2)							0,00	-450.000,00	0,00
Finanzierungstätigkeit										
6/612001+346000	Investitionsdarlehen von Finanzunternehmen		3514	55					500.000,00	
SU 35	Summe Einzahlungen aus der Finanzierungstätigkeit							0,00	500.000,00	0,00
SU 36	Summe Auszahlungen aus der Finanzierungstätigkeit							0,00	0,00	0,00
SA4	Saldo (4) Geldfluss aus der Finanzierungstätigkeit (35 - 36)							0,00	500.000,00	0,00
SA5	Saldo (5) Geldfluss aus der voranschlagswirksamen Gebarung (Saldo 3 + Saldo 4)							0,00	50.000,00	0,00
612002	Gemeindestraßen (Buskonzept)									
Operative Gebarung										
SU 21 / 31	Summe Erträge / Einzahlungen operative Gebarung				0,00	0,00	0,00	0,00	0,00	0,00
SU 22 / 32	Summe Aufwendungen / Auszahlungen operative Gebarung				0,00	0,00	0,00	0,00	0,00	0,00
SA 0 / SA 1	(0) Nettoergebnis (21 - 22) / (1) Geldfluss operative Gebarung (31 - 32)				0,00	0,00	0,00	0,00	0,00	0,00
6/612002+895001	Entnahmen von allgemeinen Haushaltsrücklagen		2301				432.190,42			
5/612002-795001	Zuweisung an allgemeine Haushaltsrücklagen		2401			136.000,00				
SU 23	Summe Haushaltsrücklagen				0,00	-136.000,00	432.190,42	0,00	0,00	0,00
SA00	Nettoergebnis nach Zuw./Entn. Haushaltsrücklagen (Saldo 0 +/- SU23)				0,00	-136.000,00	432.190,42			
Investive Gebarung										
6/612002+301000	Kapitaltransfers von Ländern, Landesfonds und Landeskammern		3331	33					136.000,00	
SU 33	Summe Einzahlungen investive Gebarung							0,00	136.000,00	0,00
5/612002-002000	Straßenbauten		3412	40						372.623,41

		MVAG		QU	Ergebnisvoranschlag			Finanzierungsvoranschlag		
		EH	FH		VA 2022	VA 2021	RA 2020	VA 2022	VA 2021	RA 2020
5/612002-002099	Straßenbauten (interne Verr.)		3412	40						59.567,01
SU 34	Summe Auszahlungen investive Gebarung							0,00	0,00	432.190,42
SA2	Saldo (2) Geldfluss aus der Investiven Gebarung (33 – 34)							0,00	136.000,00	-432.190,42
SA3	Saldo (3) Nettofinanzierungssaldo (Saldo 1 + Saldo 2)							0,00	136.000,00	-432.190,42
Finanzierungstätigkeit										
SU 35	Summe Einzahlungen aus der Finanzierungstätigkeit							0,00	0,00	0,00
SU 36	Summe Auszahlungen aus der Finanzierungstätigkeit							0,00	0,00	0,00
SA4	Saldo (4) Geldfluss aus der Finanzierungstätigkeit (35 – 36)							0,00	0,00	0,00
SA5	Saldo (5) Geldfluss aus der voranschlagswirksamen Gebarung (Saldo 3 + Saldo 4)							0,00	136.000,00	-432.190,42
612003	Straßenbauprogramm 2021									
Operative Gebarung										
6/612003+871100	Kapitaltransfers aus Gemeinde-Bedarfszuweisungsmittel	2121	3121	33		500.000,00			500.000,00	
SU 21 / 31	Summe Erträge / Einzahlungen operative Gebarung				0,00	500.000,00	0,00	0,00	500.000,00	0,00
SU 22 / 32	Summe Aufwendungen / Auszahlungen operative Gebarung				0,00	0,00	0,00	0,00	0,00	0,00
SA 0 / SA 1	(0) Nettoergebnis (21 - 22) / (1) Geldfluss operative Gebarung (31 – 32)				0,00	500.000,00	0,00	0,00	500.000,00	0,00
SU 23	Summe Haushaltsrücklagen				0,00	0,00	0,00	0,00	0,00	0,00
SA00	Nettoergebnis nach Zuw./Entn. Haushaltsrücklagen (Saldo 0 +/- SU23)				0,00	500.000,00	0,00			
Investive Gebarung										
SU 33	Summe Einzahlungen investive Gebarung							0,00	0,00	0,00
5/612003-002000	Straßenbauten		3412	40					500.000,00	
SU 34	Summe Auszahlungen investive Gebarung							0,00	500.000,00	0,00
SA2	Saldo (2) Geldfluss aus der Investiven Gebarung (33 – 34)							0,00	-500.000,00	0,00
SA3	Saldo (3) Nettofinanzierungssaldo (Saldo 1 + Saldo 2)							0,00	0,00	0,00
Finanzierungstätigkeit										
SU 35	Summe Einzahlungen aus der Finanzierungstätigkeit							0,00	0,00	0,00
SU 36	Summe Auszahlungen aus der Finanzierungstätigkeit							0,00	0,00	0,00
SA4	Saldo (4) Geldfluss aus der Finanzierungstätigkeit (35 – 36)							0,00	0,00	0,00
SA5	Saldo (5) Geldfluss aus der voranschlagswirksamen Gebarung (Saldo 3 + Saldo 4)							0,00	0,00	0,00
612004	Straßenbauprogramm 2022									
Operative Gebarung										
SU 21 / 31	Summe Erträge / Einzahlungen operative Gebarung				0,00	0,00	0,00	0,00	0,00	0,00
SU 22 / 32	Summe Aufwendungen / Auszahlungen operative Gebarung				0,00	0,00	0,00	0,00	0,00	0,00
SA 0 / SA 1	(0) Nettoergebnis (21 - 22) / (1) Geldfluss operative Gebarung (31 – 32)				0,00	0,00	0,00	0,00	0,00	0,00
SU 23	Summe Haushaltsrücklagen				0,00	0,00	0,00	0,00	0,00	0,00
SA00	Nettoergebnis nach Zuw./Entn. Haushaltsrücklagen (Saldo 0 +/- SU23)				0,00	0,00	0,00			

	MVAG EH	MVAG FH	QU	Ergebnisvoranschlag			Finanzierungsvoranschlag		
				VA 2022	VA 2021	RA 2020	VA 2022	VA 2021	RA 2020
Investive Gebarung									
SU 33	Summe Einzahlungen investive Gebarung						0,00	0,00	0,00
5/612004-002000			3412 40				500.000,00		
SU 34	Summe Auszahlungen investive Gebarung						500.000,00	0,00	0,00
SA2	Saldo (2) Geldfluss aus der Investiven Gebarung (33 – 34)						-500.000,00	0,00	0,00
SA3	Saldo (3) Nettofinanzierungssaldo (Saldo 1 + Saldo 2)						-500.000,00	0,00	0,00
Finanzierungstätigkeit									
6/612004+346000			3514 55				500.000,00		
SU 35	Summe Einzahlungen aus der Finanzierungstätigkeit						500.000,00	0,00	0,00
SU 36	Summe Auszahlungen aus der Finanzierungstätigkeit						0,00	0,00	0,00
SA4	Saldo (4) Geldfluss aus der Finanzierungstätigkeit (35 – 36)						500.000,00	0,00	0,00
SA5	Saldo (5) Geldfluss aus der voranschlagswirksamen Gebarung (Saldo 3 + Saldo 4)						0,00	0,00	0,00
612103	Eisenbahnkreuzung Zehnergürtel								
Operative Gebarung									
SU 21 / 31	Summe Erträge / Einzahlungen operative Gebarung			0,00	0,00	0,00	0,00	0,00	0,00
5/612103-775000		2233	44	165.600,00	400.000,00				
SU 22 / 32	Summe Aufwendungen / Auszahlungen operative Gebarung			165.600,00	400.000,00	0,00	0,00	0,00	0,00
SA 0 / SA 1	(0) Nettoergebnis (21 - 22) / (1) Geldfluss operative Gebarung (31 – 32)			-165.600,00	-400.000,00	0,00	0,00	0,00	0,00
6/612103+895001		2301		165.600,00					
SU 23	Summe Haushaltsrücklagen			165.600,00	0,00	0,00	0,00	0,00	0,00
SA00	Nettoergebnis nach Zuw./Entn. Haushaltsrücklagen (Saldo 0 +/- SU23)			0,00	-400.000,00	0,00			
Investive Gebarung									
SU 33	Summe Einzahlungen investive Gebarung						0,00	0,00	0,00
5/612103-775000		3433	44				165.600,00	400.000,00	
SU 34	Summe Auszahlungen investive Gebarung						165.600,00	400.000,00	0,00
SA2	Saldo (2) Geldfluss aus der Investiven Gebarung (33 – 34)						-165.600,00	-400.000,00	0,00
SA3	Saldo (3) Nettofinanzierungssaldo (Saldo 1 + Saldo 2)						-165.600,00	-400.000,00	0,00
Finanzierungstätigkeit									
6/612103+346000		3514	55					400.000,00	
SU 35	Summe Einzahlungen aus der Finanzierungstätigkeit						0,00	400.000,00	0,00
SU 36	Summe Auszahlungen aus der Finanzierungstätigkeit						0,00	0,00	0,00
SA4	Saldo (4) Geldfluss aus der Finanzierungstätigkeit (35 – 36)						0,00	400.000,00	0,00

		MVAG			Ergebnisvoranschlag			Finanzierungsvoranschlag		
		EH	FH	QU	VA 2022	VA 2021	RA 2020	VA 2022	VA 2021	RA 2020
SA5	Saldo (5) Geldfluss aus der voranschlagswirksamen Gebarung (Saldo 3 + Saldo 4)							-165.600,00	0,00	0,00
612300	Gemeindestraßen (B54 Unterführung)									
	Operative Gebarung									
6/612300+871000	Kapitaltransfers aus Gemeinde-Bedarfszuweisungsmittel	2121	3121	33	600.000,00			600.000,00		
SU 21 / 31	Summe Erträge / Einzahlungen operative Gebarung				600.000,00	0,00	0,00	600.000,00	0,00	0,00
5/612300-775000	Kapitaltransfers an Unternehmungen (ohne Finanzuntern.) und andere	2233		44	1.005.000,00	1.000.000,00				
SU 22 / 32	Summe Aufwendungen / Auszahlungen operative Gebarung				1.005.000,00	1.000.000,00	0,00	0,00	0,00	0,00
SA 0 / SA 1	(0) Nettoergebnis (21 - 22) / (1) Geldfluss operative Gebarung (31 - 32)				-405.000,00	-1.000.000,00	0,00	600.000,00	0,00	0,00
SU 23	Summe Haushaltsrücklagen				0,00	0,00	0,00	0,00	0,00	0,00
SA00	Nettoergebnis nach Zuw./Entn. Haushaltsrücklagen (Saldo 0 +/- SU23)				-405.000,00	-1.000.000,00	0,00			
	Investive Gebarung									
SU 33	Summe Einzahlungen investive Gebarung							0,00	0,00	0,00
5/612300-002000	Straßenbauten		3412	40				110.000,00		
5/612300-002099	Straßenbauten (interne Verr.)		3412	40				600.000,00		
5/612300-775000	Kapitaltransfers an Unternehmungen (ohne Finanzuntern.) und andere		3433	44				1.005.000,00	1.000.000,00	
SU 34	Summe Auszahlungen investive Gebarung							1.715.000,00	1.000.000,00	0,00
SA2	Saldo (2) Geldfluss aus der Investiven Gebarung (33 - 34)							-1.715.000,00	-1.000.000,00	0,00
SA3	Saldo (3) Nettofinanzierungssaldo (Saldo 1 + Saldo 2)							-1.115.000,00	-1.000.000,00	0,00
	Finanzierungstätigkeit									
6/612300+346000	Investitionsdarlehen von Finanzunternehmen		3514	55				1.115.000,00	1.000.000,00	
SU 35	Summe Einzahlungen aus der Finanzierungstätigkeit							1.115.000,00	1.000.000,00	0,00
SU 36	Summe Auszahlungen aus der Finanzierungstätigkeit							0,00	0,00	0,00
SA4	Saldo (4) Geldfluss aus der Finanzierungstätigkeit (35 - 36)							1.115.000,00	1.000.000,00	0,00
SA5	Saldo (5) Geldfluss aus der voranschlagswirksamen Gebarung (Saldo 3 + Saldo 4)							0,00	0,00	0,00
612400	Gemeindestraßen (Kleingasse)									
	Operative Gebarung									
SU 21 / 31	Summe Erträge / Einzahlungen operative Gebarung				0,00	0,00	0,00	0,00	0,00	0,00
SU 22 / 32	Summe Aufwendungen / Auszahlungen operative Gebarung				0,00	0,00	0,00	0,00	0,00	0,00
SA 0 / SA 1	(0) Nettoergebnis (21 - 22) / (1) Geldfluss operative Gebarung (31 - 32)				0,00	0,00	0,00	0,00	0,00	0,00
6/612400+895001	Entnahmen von allgemeinen Haushaltsrücklagen	2301			20.000,00	50.000,00	59.693,46			
SU 23	Summe Haushaltsrücklagen				20.000,00	50.000,00	59.693,46	0,00	0,00	0,00
SA00	Nettoergebnis nach Zuw./Entn. Haushaltsrücklagen (Saldo 0 +/- SU23)				20.000,00	50.000,00	59.693,46			

	MVAG EH	MVAG FH	QU	Ergebnisvoranschlag			Finanzierungsvoranschlag		
				VA 2022	VA 2021	RA 2020	VA 2022	VA 2021	RA 2020
Investive Gebarung									
SU 33	Summe Einzahlungen investive Gebarung						0,00	0,00	0,00
5/612400-002000		3412	40				20.000,00	50.000,00	37.326,36
5/612400-002099		3412	40						22.367,10
SU 34	Summe Auszahlungen investive Gebarung						20.000,00	50.000,00	59.693,46
SA2	Saldo (2) Geldfluss aus der Investiven Gebarung (33 – 34)						-20.000,00	-50.000,00	-59.693,46
SA3	Saldo (3) Nettofinanzierungssaldo (Saldo 1 + Saldo 2)						-20.000,00	-50.000,00	-59.693,46
Finanzierungstätigkeit									
SU 35	Summe Einzahlungen aus der Finanzierungstätigkeit						0,00	0,00	0,00
SU 36	Summe Auszahlungen aus der Finanzierungstätigkeit						0,00	0,00	0,00
SA4	Saldo (4) Geldfluss aus der Finanzierungstätigkeit (35 – 36)						0,00	0,00	0,00
SA5	Saldo (5) Geldfluss aus der voranschlagswirksamen Gebarung (Saldo 3 + Saldo 4)						-20.000,00	-50.000,00	-59.693,46
612600	Gemeindestraßen (Ostumfahrung)								
Operative Gebarung									
SU 21 / 31	Summe Erträge / Einzahlungen operative Gebarung			0,00	0,00	0,00	0,00	0,00	0,00
5/612600-775000	2233		44		1.000.000,00				
SU 22 / 32	Summe Aufwendungen / Auszahlungen operative Gebarung			0,00	1.000.000,00	0,00	0,00	0,00	0,00
SA 0 / SA 1	(0) Nettoergebnis (21 - 22) / (1) Geldfluss operative Gebarung (31 – 32)			0,00	-1.000.000,00	0,00	0,00	0,00	0,00
SU 23	Summe Haushaltsrücklagen			0,00	0,00	0,00	0,00	0,00	0,00
SA00	Nettoergebnis nach Zuw./Entn. Haushaltsrücklagen (Saldo 0 +/- SU23)			0,00	-1.000.000,00	0,00			
Investive Gebarung									
SU 33	Summe Einzahlungen investive Gebarung						0,00	0,00	0,00
5/612600-775000		3433	44					1.000.000,00	
SU 34	Summe Auszahlungen investive Gebarung						0,00	1.000.000,00	0,00
SA2	Saldo (2) Geldfluss aus der Investiven Gebarung (33 – 34)						0,00	-1.000.000,00	0,00
SA3	Saldo (3) Nettofinanzierungssaldo (Saldo 1 + Saldo 2)						0,00	-1.000.000,00	0,00
Finanzierungstätigkeit									
6/612600+346000		3514	55					1.000.000,00	
SU 35	Summe Einzahlungen aus der Finanzierungstätigkeit						0,00	1.000.000,00	0,00
SU 36	Summe Auszahlungen aus der Finanzierungstätigkeit						0,00	0,00	0,00
SA4	Saldo (4) Geldfluss aus der Finanzierungstätigkeit (35 – 36)						0,00	1.000.000,00	0,00
SA5	Saldo (5) Geldfluss aus der voranschlagswirksamen Gebarung (Saldo 3 + Saldo 4)						0,00	0,00	0,00

		MVAG	MVAG	QU	Ergebnisvoranschlag			Finanzierungsvoranschlag		
		EH	FH		VA 2022	VA 2021	RA 2020	VA 2022	VA 2021	RA 2020
63	Schutzwasserbau									
639	Sonstige Einrichtungen und Maßnahmen									
639000	Sonstige Einrichtungen u. Maßnahmen des Schutzwasserbaues									
Operative Gebarung										
2/639000+810099	Erträge aus Leistungen (interne Verr.)	2114	3114	13	6.000,00	6.000,00	4.076,75	6.000,00	6.000,00	4.076,75
2/639000+817200	Erträge aus der Auflösung v. sonstigen Rückst. (Jubiläumsw.)	2117			5.500,00		6.770,74			
2/639000+817300	Erträge aus der Auflösung v. sonstigen Rückst. (Urlaube)	2117					2.265,04			
SU 21 / 31	Summe Erträge / Einzahlungen operative Gebarung				11.500,00	6.000,00	13.112,53	6.000,00	6.000,00	4.076,75
1/639000-400000	Geringwertige Wirtschaftsgüter des Anlagevermögens	2221	3221	23	1.000,00	500,00	904,91	1.000,00	500,00	904,91
1/639000-400400	Geringwertige Wirtschaftsgüter des Anlagevermögens	2221	3221	23	100,00	100,00		100,00	100,00	
1/639000-402000	Materialien für innerbetriebliche Leistungen	2221	3221	23	100,00	100,00		100,00	100,00	
1/639000-409000	Ersatzteile	2221	3221	23	1.000,00	1.000,00	104,56	1.000,00	1.000,00	104,56
1/639000-452000	Treibstoffe	2221	3221	23	300,00	300,00		300,00	300,00	
1/639000-452099	Treibstoffe (interne Verr.)	2221	3221	23	700,00	700,00	1.733,86	700,00	700,00	1.733,86
1/639000-453099	Schmier- und Schleifmittel (interne Verr.)	2221	3221	23	200,00	200,00	55,75	200,00	200,00	55,75
1/639000-455000	Chemische und sonstige artverwandte Mittel	2221	3221	23	1.000,00	1.000,00	69,22	1.000,00	1.000,00	69,22
1/639000-459090	Sonstige Verbrauchsgüter	2221	3221	23	100,00	100,00	38,66	100,00	100,00	38,66
1/639000-459490	Sonstige Verbrauchsgüter	2221	3221	23	100,00	100,00	39,71	100,00	100,00	39,71
1/639000-511000	Geldbezüge der Vertragsbediensteten in handwerklicher Verwendung	2211	3211	20	80.100,00	73.400,00	70.605,34	80.100,00	73.400,00	70.605,34
1/639000-563000	Sonstige Aufwandsentschädigungen	2213	3213	20	900,00	100,00	316,64	900,00	100,00	316,64
1/639000-565000	Mehrleistungsvergütungen	2211	3211	20	10.000,00	5.400,00	4.918,61	10.000,00	5.400,00	4.918,61
1/639000-566000	Zuwendungen aus Anlass von Dienstjubiläen	2212	3212	20	4.400,00		5.662,72	4.400,00		5.662,72
1/639000-569000	Sonstige Nebengebühren	2211	3211	20	5.500,00	5.400,00	5.416,71	5.500,00	5.400,00	5.416,71
1/639000-580000	Dienstgeberbeiträge zum Ausgleichsfonds für Familienbeihilfen	2212	3212	20	2.500,00	2.100,00	3.389,88	2.500,00	2.100,00	3.389,88
1/639000-582090	Sonstige Dienstgeberbeiträge zur sozialen Sicherheit	2212	3212	20	22.000,00	17.200,00	18.015,26	22.000,00	17.200,00	18.015,26
1/639000-591000	Dotierung von Rückstellungen für Abfertigungen	2214			2.300,00	3.000,00	3.471,31			
1/639000-592000	Dotierung von Rückstellungen für Jubiläumswendungen	2214			600,00	300,00	195,89			
1/639000-593000	Dotierung von Rückstellungen für nicht konsumierte Urlaube	2214			100,00	200,00				

	MVAG	MVAG	QU	Ergebnisvoranschlag			Finanzierungsvoranschlag			
				EH	FH		VA 2022	VA 2021	RA 2020	VA 2022
1/639000-600000	Energiebezüge: Strom	2222	3222	24	100,00	100,00		100,00	100,00	
1/639000-612099	Instandhaltung von Wasser- und Abwasserbauten und -anlagen (interne Verr.)	2224	3224	24	20.000,00	20.000,00	15.923,90	20.000,00	20.000,00	15.923,90
1/639000-616000	Instandhaltung von Maschinen und maschinellen Anlagen	2224	3224	24	3.000,00	3.000,00	1.691,14	3.000,00	3.000,00	1.691,14
1/639000-617000	Instandhaltung von Fahrzeugen	2224	3224	24	100,00	100,00		100,00	100,00	
1/639000-617099	Instandhaltung von Fahrzeugen (interne Verr.)	2224	3224	24	400,00	400,00	1.305,21	400,00	400,00	1.305,21
1/639000-618300	Instandhaltung v.sonstigen Anlagen	2224	3224	24	100,00	100,00		100,00	100,00	
1/639000-621000	Sonstige Transporte	2222	3222	24	1.000,00	1.000,00	20.741,40	1.000,00	1.000,00	20.741,40
1/639000-621099	Sonstige Transporte (interne Verr.)	2222	3222	24	30.000,00	30.000,00	29.680,00	30.000,00	30.000,00	29.680,00
1/639000-670000	Versicherungen	2222	3222	24	1.000,00	1.000,00	990,02	1.000,00	1.000,00	990,02
1/639000-680000	Planmäßige Abschreibung	2226			9.400,00	7.100,00	8.388,23			
1/639000-710000	Öffentliche Abgaben, ohne Gebühren gemäß FAG	2225	3225	24	200,00	200,00	78,00	200,00	200,00	78,00
1/639000-726000	Mitgliedsbeiträge an Institutionen	2225	3225	24	11.200,00	11.200,00	12.035,81	11.200,00	11.200,00	12.035,81
1/639000-728000	Entgelte für sonstige Leistungen	2225	3225	24	12.000,00	12.000,00	5.446,09	12.000,00	12.000,00	5.446,09
1/639000-728099	Entgelte für sonstige Leistungen (interne Verr.)	2225	3225	24	1.300,00	1.300,00	1.766,75	1.300,00	1.300,00	1.766,75
1/639000-728500	Entgelte für sonstige Leistungen	2225	3225	24	100,00	100,00		100,00	100,00	
1/639000-729000	Sonstige Aufwendungen	2225	3225	24	2.500,00	2.500,00	2.259,48	2.500,00	2.500,00	2.259,48
SU 22 / 32	Summe Aufwendungen / Auszahlungen operative Gebarung				225.400,00	201.300,00	215.245,06	213.000,00	190.700,00	203.189,63
SA 0 / SA 1	(0) Nettoergebnis (21 - 22) / (1) Geldfluss operative Gebarung (31 - 32)				-213.900,00	-195.300,00	-202.132,53	-207.000,00	-184.700,00	-199.112,88
SU 23	Summe Haushaltsrücklagen				0,00	0,00	0,00	0,00	0,00	0,00
SA00	Nettoergebnis nach Zuw./Entn. Haushaltsrücklagen (Saldo 0 +/- SU23)				-213.900,00	-195.300,00	-202.132,53			
Investive Gebarung										
SU 33	Summe Einzahlungen investive Gebarung							0,00	0,00	0,00
1/639000-020000	Maschinen und maschinelle Anlagen		3414	41				3.500,00	5.000,00	24.019,51
1/639000-030000	Werkzeuge und sonstige Erzeugungsmittel		3414	41				1.000,00	2.500,00	
1/639000-040000	Fahrzeuge		3414	41						1.008,00
SU 34	Summe Auszahlungen investive Gebarung							4.500,00	7.500,00	25.027,51
SA2	Saldo (2) Geldfluss aus der Investiven Gebarung (33 - 34)							-4.500,00	-7.500,00	-25.027,51
SA3	Saldo (3) Nettofinanzierungssaldo (Saldo 1 + Saldo 2)							-211.500,00	-192.200,00	-224.140,39
Finanzierungstätigkeit										
SU 35	Summe Einzahlungen aus der Finanzierungstätigkeit							0,00	0,00	0,00
SU 36	Summe Auszahlungen aus der Finanzierungstätigkeit							0,00	0,00	0,00
SA4	Saldo (4) Geldfluss aus der Finanzierungstätigkeit (35 - 36)							0,00	0,00	0,00

		MVAG			Ergebnisvoranschlag			Finanzierungsvoranschlag		
		EH	FH	QU	VA 2022	VA 2021	RA 2020	VA 2022	VA 2021	RA 2020
SA5	Saldo (5) Geldfluss aus der voranschlagswirksamen Gebarung (Saldo 3 + Saldo 4)							-211.500,00	-192.200,00	-224.140,39
64	Straßenverkehr									
640	Einrichtungen und Maßnahmen nach der Straßenverkehrsordnu									
640000	Einrichtung und Maßnahmen nach der Strassenverkehrsordnun									
	Operative Gebarung									
2/640000+803000	Veräußerungen von technischen Anlagen, Fahrzeugen und Maschinen	2116		31			60,00			
2/640000+810099	Erträge aus Leistungen Eigenv. (interne Verr.)	2114	3114	13	50.000,00	50.000,00	96.641,38	50.000,00	50.000,00	96.321,78
2/640000+810190	Erträge aus Leistungen (Sta.37+38)	2114	3114	13	500,00	500,00	616,66	500,00	500,00	160,00
2/640000+810200	Erträge aus Leistungen	2114	3114	13	15.000,00	15.000,00	21.056,88	15.000,00	15.000,00	19.838,12
2/640000+816090	Kostenbeiträge (Kostenersätze) für sonstige Leistungen	2114	3114	13	100,00	100,00		100,00	100,00	
2/640000+817100	Erträge aus der Auflösung v. sonstigen Rückst. (Abfertigungen)	2117					28.542,77			
2/640000+817200	Erträge aus der Auflösung v. sonstigen Rückst. (Jubiläumsszuw.)	2117			10.900,00					
2/640000+817300	Erträge aus der Auflösung v. sonstigen Rückst. (Urlaube)	2117					5.734,80			
2/640000+829000	Sonstige Erträge	2116	3116	18	5.000,00	5.000,00	8.441,10	5.000,00	5.000,00	9.271,71
2/640000+863000	Transfers von sonstigen Trägern öffentlichen Rechts und Sozialversicherungsträgern	2121	3121	15			2.290,56			2.863,20
SU 21 / 31	Summe Erträge / Einzahlungen operative Gebarung				81.500,00	70.600,00	163.384,15	70.600,00	70.600,00	128.454,81
1/640000-400000	Geringwertige Wirtschaftsgüter des Anlagevermögens	2221	3221	23	40.000,00	40.000,00	45.592,11	40.000,00	40.000,00	45.592,11
1/640000-400100	Geringwertige Wirtschaftsgüter des Anlagevermögens	2221	3221	23	1.300,00	1.300,00	1.205,75	1.300,00	1.300,00	1.205,75
1/640000-400400	Geringwertige Wirtschaftsgüter des Anlagevermögens	2221	3221	23	200,00	200,00		200,00	200,00	
1/640000-402000	Materialien für innerbetriebliche Leistungen	2221	3221	23	7.400,00	7.400,00	12.292,30	7.400,00	7.400,00	12.292,30
1/640000-402099	Verbrauchsgüter für innerbetriebliche Leistungen (interne Verr.)	2221	3221	23	2.000,00	2.000,00	700,57	2.000,00	2.000,00	700,57
1/640000-409000	Ersatzteile	2221	3221	23	3.000,00	3.000,00	2.403,51	3.000,00	3.000,00	2.403,51
1/640000-452000	Treibstoffe	2221	3221	23	1.000,00	1.000,00		1.000,00	1.000,00	
1/640000-452099	Treibstoffe (interne Verr.)	2221	3221	23	3.000,00	3.000,00	4.117,05	3.000,00	3.000,00	4.117,05
1/640000-453000	Schmier- und Schleifmittel	2221	3221	23	500,00	500,00	267,66	500,00	500,00	267,66
1/640000-453099	Schmier- und Schleifmittel (interne Verr.)	2221	3221	23	100,00	100,00	163,44	100,00	100,00	163,44

		MVAG	MVAG	QU	Ergebnisvoranschlag			Finanzierungsvoranschlag		
		EH	FH		VA 2022	VA 2021	RA 2020	VA 2022	VA 2021	RA 2020
1/640000-455000	Chemische und sonstige artverwandte Mittel	2221	3221	23	2.400,00	2.400,00	2.383,80	2.400,00	2.400,00	2.383,80
1/640000-455099	Chemische und sonstige artverwandte Mittel (interne Verr.)	2221	3221	23	100,00	100,00	31,74	100,00	100,00	31,74
1/640000-458000	Mittel zur ärztlichen Betreuung und Gesundheitsvorsorge	2221	3221	23	500,00	500,00	237,65	500,00	500,00	237,65
1/640000-459000	Sonstige Verbrauchsgüter	2221	3221	23	4.400,00	4.400,00	5.413,46	4.400,00	4.400,00	5.413,46
1/640000-459090	Sonstige Verbrauchsgüter	2221	3221	23	500,00	500,00	40,63	500,00	500,00	40,63
1/640000-459099	Sonstige Verbrauchsgüter (interne Verr.)	2221	3221	23	100,00	100,00		100,00	100,00	
1/640000-459190	Sonstige Verbrauchsgüter	2221	3221	23	1.000,00	1.000,00	830,04	1.000,00	1.000,00	830,04
1/640000-459490	Sonstige Verbrauchsgüter	2221	3221	23	400,00	400,00	178,37	400,00	400,00	178,37
1/640000-510000	Geldbezüge der Vertragsbediensteten der Verwaltung	2211	3211	20	8.700,00	8.300,00	8.090,07	8.700,00	8.300,00	8.090,07
1/640000-511000	Geldbezüge der Vertragsbediensteten in handwerklicher Verwendung	2211	3211	20	276.400,00	295.300,00	294.720,53	276.400,00	295.300,00	294.720,53
1/640000-511200	Geldbezüge der Vertragsbediensteten in handwerklicher Verwendung	2211	3211	20			29.893,68			29.893,68
1/640000-563000	Sonstige Aufwandsentschädigungen	2213	3213	20	200,00	200,00	208,99	200,00	200,00	208,99
1/640000-565000	Mehrleistungsvergütungen	2211	3211	20	45.000,00	42.900,00	18.628,16	45.000,00	42.900,00	18.628,16
1/640000-566000	Zuwendungen aus Anlass von Dienstjubiläen	2212	3212	20	9.400,00			9.400,00		
1/640000-569000	Sonstige Nebengebühren	2211	3211	20	13.000,00	12.600,00	13.010,68	13.000,00	12.600,00	13.010,68
1/640000-580000	Dienstgeberbeiträge zum Ausgleichsfonds für Familienbeihilfen	2212	3212	20	12.000,00	9.800,00	11.526,49	12.000,00	9.800,00	11.526,49
1/640000-582090	Sonstige Dienstgeberbeiträge zur sozialen Sicherheit	2212	3212	20	68.900,00	68.600,00	70.021,22	68.900,00	68.600,00	70.021,22
1/640000-582190	Sonst.DGB.zur soz.Sicherheit (Abfertigung neu)	2212	3212	20	1.300,00	900,00	819,05	1.300,00	900,00	819,05
1/640000-590100	Freiwillige Sozialleistungen (DGB. Betriebspension)	2212	3212	20	100,00	100,00	42,67	100,00	100,00	42,67
1/640000-591000	Dotierung von Rückstellungen für Abfertigungen	2214			10.100,00	8.000,00	12.520,75			
1/640000-592000	Dotierung von Rückstellungen für Jubiläumszuwendungen	2214			9.000,00	2.700,00	5.885,74			
1/640000-593000	Dotierung von Rückstellungen für nicht konsumierte Urlaube	2214			400,00	500,00	2.443,70			
1/640000-600100	Energiebezüge: Strom	2222	3222	24	1.400,00	1.400,00	1.321,12	1.400,00	1.400,00	1.321,12
1/640000-600190	Energiebezüge: Gas	2222	3222	24	400,00	400,00	386,00	400,00	400,00	386,00
1/640000-600390	Energiebezüge: Wärme	2222	3222	24	3.500,00	3.500,00	2.737,15	3.500,00	3.500,00	2.737,15
1/640000-611000	Instandhaltung von Straßenbauten	2224	3224	24	40.000,00	40.000,00	50.280,30	40.000,00	40.000,00	50.280,30
1/640000-614300	Instandhaltung von Gebäuden und Bauten	2224	3224	24	3.400,00	3.400,00	2.492,10	3.400,00	3.400,00	2.492,10

		MVAG	MVAG	QU	Ergebnisvoranschlag			Finanzierungsvoranschlag		
		EH	FH		VA 2022	VA 2021	RA 2020	VA 2022	VA 2021	RA 2020
1/640000-614399	Instandhaltung von Gebäuden und Bauten (interne Verr.)	2224	3224	24	100,00	100,00	12.450,00	100,00	100,00	12.450,00
1/640000-616000	Instandhaltung von Maschinen und maschinellen Anlagen	2224	3224	24	2.700,00	2.700,00	1.887,86	2.700,00	2.700,00	1.887,86
1/640000-616099	Instandhaltung von Maschinen und maschinellen Anlagen (interne Verr.)	2224	3224	24	800,00	800,00	1.564,90	800,00	800,00	1.564,90
1/640000-617000	Instandhaltung von Fahrzeugen	2224	3224	24	1.500,00	1.500,00	1.428,73	1.500,00	1.500,00	1.428,73
1/640000-617099	Instandhaltung von Fahrzeugen (interne Verr.)	2224	3224	24	12.500,00	12.500,00	11.158,59	12.500,00	12.500,00	11.158,59
1/640000-618000	Instandhaltung v.sonstigen Anlagen	2224	3224	24	500,00	500,00	498,38	500,00	500,00	498,38
1/640000-619000	Instandhaltung von Sonderanlagen	2224	3224	24	115.000,00	105.000,00	115.983,00	115.000,00	105.000,00	115.983,00
1/640000-619099	Instandhaltung von Sonderanlagen (interne Verr.)	2224	3224	24	9.000,00	9.000,00	5.297,97	9.000,00	9.000,00	5.297,97
1/640000-621000	Sonstige Transporte	2222	3222	24	500,00	500,00	75,56	500,00	500,00	75,56
1/640000-621099	Sonstige Transporte (interne Verr.)	2222	3222	24	2.500,00	2.500,00	1.736,25	2.500,00	2.500,00	1.736,25
1/640000-621100	Sonstige Transporte	2222	3222	24	3.000,00	3.000,00	900,00	3.000,00	3.000,00	900,00
1/640000-631500	Telekommunikationsdienste	2222	3222	24	1.000,00	1.000,00	343,80	1.000,00	1.000,00	343,80
1/640000-670000	Versicherungen	2222	3222	24	4.000,00	4.500,00	4.430,64	4.000,00	4.500,00	4.430,64
1/640000-670300	Versicherungen	2222	3222	24		100,00	11,71		100,00	11,71
1/640000-680000	Planmäßige Abschreibung	2226			26.700,00	17.500,00	23.240,77			
1/640000-691000	Schadensvergütungen	2225	3225	24	1.000,00	1.000,00	493,68	1.000,00	1.000,00	493,68
1/640000-700000	Miet- und Pachtaufwand	2223	3223	24	1.100,00	1.100,00	535,51	1.100,00	1.100,00	535,51
1/640000-710000	Öffentliche Abgaben, ohne Gebühren gemäß FAG	2225	3225	24	1.800,00	1.800,00	813,62	1.800,00	1.800,00	813,62
1/640000-711200	Gebühren f.d.Benützung v.Gemeindeeinrichtungen u. -anlagen gem. FAG	2225	3225	24	1.200,00	1.200,00	1.500,90	1.200,00	1.200,00	1.500,90
1/640000-724090	Reisegebühren	2225	3225	24	100,00	100,00	2,52	100,00	100,00	2,52
1/640000-728099	Entgelte für sonstige Leistungen (interne Verr.)	2225	3225	24	13.300,00	14.700,00	12.384,25	13.300,00	14.700,00	12.384,25
1/640000-728300	Entgelte für sonstige Leistungen	2225	3225	24	2.000,00	2.000,00	1.961,79	2.000,00	2.000,00	1.961,79
1/640000-728400	Entgelte für sonstige Leistungen	2225	3225	24	3.100,00	3.100,00	1.475,52	3.100,00	3.100,00	1.475,52
1/640000-728500	Entgelte für sonstige Leistungen	2225	3225	24	200,00	200,00		200,00	200,00	
1/640000-770000	Kapitaltransfers an Bund, Bundesfonds und Bundeskammern	2231		43	30.000,00	35.000,00	18.905,73			
SU 22 / 32	Summe Aufwendungen / Auszahlungen operative Gebarung				804.700,00	787.900,00	819.968,16	728.500,00	724.200,00	756.971,47
SA 0 / SA 1	(0) Nettoergebnis (21 - 22) / (1) Geldfluss operative Gebarung (31 - 32)				-723.200,00	-717.300,00	-656.584,01	-657.900,00	-653.600,00	-628.516,66
SU 23	Summe Haushaltsrücklagen				0,00	0,00	0,00	0,00	0,00	0,00
SA00	Nettoergebnis nach Zuw./Entn. Haushaltsrücklagen (Saldo 0 +/- SU23)				-723.200,00	-717.300,00	-656.584,01			

	MVAG	MVAG	QU	Ergebnisvoranschlag			Finanzierungsvoranschlag			
				EH	FH		VA 2022	VA 2021	RA 2020	VA 2022
Investive Gebarung										
2/640000+803000										60,00
SU 33								0,00	0,00	60,00
1/640000-005000								80.000,00	70.000,00	
1/640000-020000								2.000,00	15.000,00	
1/640000-030000								1.500,00	2.500,00	
1/640000-040000								1.000,00	1.000,00	85.518,60
1/640000-042091								1.500,00	5.000,00	
1/640000-050000								2.000,00	4.000,00	
1/640000-770000								30.000,00	35.000,00	18.905,73
SU 34								118.000,00	132.500,00	104.424,33
SA2								-118.000,00	-132.500,00	-104.364,33
SA3								-775.900,00	-786.100,00	-732.880,99
Finanzierungstätigkeit										
SU 35								0,00	0,00	0,00
SU 36								0,00	0,00	0,00
SA4								0,00	0,00	0,00
SA5								-775.900,00	-786.100,00	-732.880,99
649										
649000										
Operative Gebarung										
2/649000+868000								190.000,00	205.000,00	159.765,11
2/649000+868100								100.000,00	110.000,00	76.427,50
2/649000+868200								145.000,00	150.000,00	160.038,45
SU 21 / 31								435.000,00	465.000,00	396.231,06
1/649000-650000								15.900,00	14.800,00	45,79
1/649000-691000									17.000,00	13.867,75
1/649000-728000								871.000,00	735.000,00	721.008,00
1/649000-728100								10.000,00	15.000,00	7.354,00
1/649000-729690								17.000,00		
SU 22 / 32								913.900,00	781.800,00	742.275,54

	MVAG	MVAG	QU	Ergebnisvoranschlag			Finanzierungsvoranschlag			
				EH	FH	VA 2022	VA 2021	RA 2020	VA 2022	VA 2021
SA 0 / SA 1										
	(0) Nettoergebnis (21 - 22) / (1) Geldfluss operative Gebarung (31 – 32)									
SU 23										
	Summe Haushaltsrücklagen			0,00	0,00	0,00	0,00	0,00	0,00	0,00
SA00										
	Nettoergebnis nach Zuw./Entn. Haushaltsrücklagen (Saldo 0 +/- SU23)			-478.900,00	-316.800,00	-384.594,54	-478.900,00	-316.800,00	-346.044,48	
Investive Gebarung										
SU 33										
	Summe Einzahlungen investive Gebarung						0,00	0,00	0,00	0,00
SU 34										
	Summe Auszahlungen investive Gebarung						0,00	0,00	0,00	0,00
SA2										
	Saldo (2) Geldfluss aus der Investiven Gebarung (33 – 34)						0,00	0,00	0,00	0,00
SA3										
	Saldo (3) Nettofinanzierungssaldo (Saldo 1 + Saldo 2)						-478.900,00	-316.800,00	-346.044,48	
Finanzierungstätigkeit										
SU 35										
	Summe Einzahlungen aus der Finanzierungstätigkeit						0,00	0,00	0,00	0,00
1/649000-346000	Investitionsdarlehen von Finanzunternehmen		3614 65							13.901,55
SU 36										
	Summe Auszahlungen aus der Finanzierungstätigkeit						0,00	0,00	13.901,55	
SA4										
	Saldo (4) Geldfluss aus der Finanzierungstätigkeit (35 – 36)						0,00	0,00	-13.901,55	
SA5										
	Saldo (5) Geldfluss aus der voranschlagswirksamen Gebarung (Saldo 3 + Saldo 4)						-478.900,00	-316.800,00	-359.946,03	
649100										
	Sonst. Einr. u. Maßn. (Parkdeck ÖBB)									
Operative Gebarung										
SU 21 / 31										
	Summe Erträge / Einzahlungen operative Gebarung			0,00	0,00	0,00	0,00	0,00	0,00	0,00
5/649100-775000	Kapitaltransfers an Unternehmungen (ohne Finanzuntern.) und andere	2233	44	520.000,00	1.450.000,00	29.625,00				
SU 22 / 32										
	Summe Aufwendungen / Auszahlungen operative Gebarung			520.000,00	1.450.000,00	29.625,00	0,00	0,00	0,00	0,00
SA 0 / SA 1										
	(0) Nettoergebnis (21 - 22) / (1) Geldfluss operative Gebarung (31 – 32)			-520.000,00	-1.450.000,00	-29.625,00	0,00	0,00	0,00	0,00
6/649100+895001	Entnahmen von allgemeinen Haushaltsrücklagen	2301				29.625,00				
SU 23										
	Summe Haushaltsrücklagen			0,00	0,00	29.625,00	0,00	0,00	0,00	0,00
SA00										
	Nettoergebnis nach Zuw./Entn. Haushaltsrücklagen (Saldo 0 +/- SU23)			-520.000,00	-1.450.000,00	0,00				
Investive Gebarung										
SU 33										
	Summe Einzahlungen investive Gebarung						0,00	0,00	0,00	0,00
5/649100-775000	Kapitaltransfers an Unternehmungen (ohne Finanzuntern.) und andere	3433	44				520.000,00	1.450.000,00	29.625,00	
SU 34										
	Summe Auszahlungen investive Gebarung						520.000,00	1.450.000,00	29.625,00	
SA2										
	Saldo (2) Geldfluss aus der Investiven Gebarung (33 – 34)						-520.000,00	-1.450.000,00	-29.625,00	
SA3										
	Saldo (3) Nettofinanzierungssaldo (Saldo 1 + Saldo 2)						-520.000,00	-1.450.000,00	-29.625,00	
Finanzierungstätigkeit										
6/649100+346000	Investitionsdarlehen von Finanzunternehmen		3514 55				520.000,00	1.450.000,00		
SU 35										
	Summe Einzahlungen aus der Finanzierungstätigkeit						520.000,00	1.450.000,00	0,00	0,00
SU 36										
	Summe Auszahlungen aus der Finanzierungstätigkeit						0,00	0,00	0,00	0,00

	MVAG EH	MVAG FH	QU	Ergebnisvoranschlag			Finanzierungsvoranschlag			
				VA 2022	VA 2021	RA 2020	VA 2022	VA 2021	RA 2020	
SA4							520.000,00	1.450.000,00	0,00	
SA5							0,00	0,00	-29.625,00	
68	Post- und Telekommunikationsdienste									
680	Post- und Telekommunikationsdienste									
680000	Post- und Telekommunikationsdienste									
Operative Gebarung										
SU 21 / 31	Summe Erträge / Einzahlungen operative Gebarung			0,00	0,00	0,00	0,00	0,00	0,00	
1/680000-631000	Telekommunikationsdienste	2222	3222	24	50.000,00	50.000,00	8.858,85	50.000,00	50.000,00	8.858,85
SU 22 / 32	Summe Aufwendungen / Auszahlungen operative Gebarung			50.000,00	50.000,00	8.858,85	50.000,00	50.000,00	8.858,85	
SA 0 / SA 1	(0) Nettoergebnis (21 - 22) / (1) Geldfluss operative Gebarung (31 - 32)			-50.000,00	-50.000,00	-8.858,85	-50.000,00	-50.000,00	-8.858,85	
SU 23	Summe Haushaltsrücklagen			0,00	0,00	0,00	0,00	0,00	0,00	
SA00	Nettoergebnis nach Zuw./Entn. Haushaltsrücklagen (Saldo 0 +/- SU23)			-50.000,00	-50.000,00	-8.858,85				
Investive Gebarung										
SU 33	Summe Einzahlungen investive Gebarung						0,00	0,00	0,00	
SU 34	Summe Auszahlungen investive Gebarung						0,00	0,00	0,00	
SA2	Saldo (2) Geldfluss aus der Investiven Gebarung (33 - 34)						0,00	0,00	0,00	
SA3	Saldo (3) Nettofinanzierungssaldo (Saldo 1 + Saldo 2)						-50.000,00	-50.000,00	-8.858,85	
Finanzierungstätigkeit										
SU 35	Summe Einzahlungen aus der Finanzierungstätigkeit						0,00	0,00	0,00	
SU 36	Summe Auszahlungen aus der Finanzierungstätigkeit						0,00	0,00	0,00	
SA4	Saldo (4) Geldfluss aus der Finanzierungstätigkeit (35 - 36)						0,00	0,00	0,00	
SA5	Saldo (5) Geldfluss aus der voranschlagswirksamen Gebarung (Saldo 3 + Saldo 4)						-50.000,00	-50.000,00	-8.858,85	

	MVAG EH	MVAG FH	QU	Ergebnisvoranschlag			Finanzierungsvoranschlag		
				VA 2022	VA 2021	RA 2020	VA 2022	VA 2021	RA 2020
7 Wirtschaftsförderung									
77	Förderung des Fremdenverkehrs								
771	Maßnahmen zur Förderung des Fremdenverkehrs								
771000	Maßnahmen zur Förderung des Fremdenverkehrs								
Operative Gebarung									
SU 21 / 31	Summe Erträge / Einzahlungen operative Gebarung			0,00	0,00	0,00	0,00	0,00	0,00
1/771000-757000	Transfers an private Organisationen ohne Erwerbszweck	2234	3234	27	2.000,00	2.000,00		2.000,00	2.000,00
SU 22 / 32	Summe Aufwendungen / Auszahlungen operative Gebarung			2.000,00	2.000,00	0,00	2.000,00	2.000,00	0,00
SA 0 / SA 1	(0) Nettoergebnis (21 - 22) / (1) Geldfluss operative Gebarung (31 - 32)			-2.000,00	-2.000,00	0,00	-2.000,00	-2.000,00	0,00
SU 23	Summe Haushaltsrücklagen			0,00	0,00	0,00	0,00	0,00	0,00
SA00	Nettoergebnis nach Zuw./Entn. Haushaltsrücklagen (Saldo 0 +/- SU23)			-2.000,00	-2.000,00	0,00			
Investive Gebarung									
SU 33	Summe Einzahlungen investive Gebarung						0,00	0,00	0,00
SU 34	Summe Auszahlungen investive Gebarung						0,00	0,00	0,00
SA2	Saldo (2) Geldfluss aus der Investiven Gebarung (33 - 34)						0,00	0,00	0,00
SA3	Saldo (3) Nettofinanzierungssaldo (Saldo 1 + Saldo 2)						-2.000,00	-2.000,00	0,00
Finanzierungstätigkeit									
SU 35	Summe Einzahlungen aus der Finanzierungstätigkeit						0,00	0,00	0,00
SU 36	Summe Auszahlungen aus der Finanzierungstätigkeit						0,00	0,00	0,00
SA4	Saldo (4) Geldfluss aus der Finanzierungstätigkeit (35 - 36)						0,00	0,00	0,00
SA5	Saldo (5) Geldfluss aus der voranschlagswirksamen Gebarung (Saldo 3 + Saldo 4)						-2.000,00	-2.000,00	0,00
78	Förderung von Handel, Gewerbe und Industrie								
789	Sonstige Einrichtungen und Maßnahmen								
789000	Sonstige Einrichtungen u. Maßnahmen z.Förd.d.Handels,Gew.u.								
Operative Gebarung									
2/789000+817200	Erträge aus der Auflösung v. sonstigen Rückst. (Jubiläumsw.)	2117			20.700,00				
2/789000+817300	Erträge aus der Auflösung v. sonstigen Rückst. (Urlaube)	2117					909,82		
2/789000+817900	Erträge aus der Auflösung v. sonstigen Rückst. (Zuschüsse KTM)	2117			2.701.400,00				
2/789000+817910	Erträge aus der Auflösung von sonstigen Rückstellungen (FHI)	2117			390.000,00				

		MVAG	MVAG	QU	Ergebnisvoranschlag			Finanzierungsvoranschlag		
		EH	FH		VA 2022	VA 2021	RA 2020	VA 2022	VA 2021	RA 2020
2/789000+817920	Erträge aus der Auflösung von sonstigen Rückstellungen (TFZ)	2117			710.000,00		644.854,00			
SU 21 / 31	Summe Erträge / Einzahlungen operative Gebarung				1.100.000,00	2.722.100,00	645.763,82	0,00	0,00	0,00
1/789000-510000	Geldbezüge der Vertragsbediensteten der Verwaltung	2211	3211	20	15.000,00	14.700,00	13.834,88	15.000,00	14.700,00	13.834,88
1/789000-566000	Zuwendungen aus Anlass von Dienstjubiläen	2212	3212	20		2.000,00			2.000,00	
1/789000-580000	Dienstgeberbeiträge zum Ausgleichsfonds für Familienbeihilfen	2212	3212	20	600,00	700,00	539,49	600,00	700,00	539,49
1/789000-582090	Sonstige Dienstgeberbeiträge zur sozialen Sicherheit	2212	3212	20	1.700,00	1.600,00	1.573,51	1.700,00	1.600,00	1.573,51
1/789000-590100	Freiwillige Sozialleistungen (DGB. Betriebspension)	2212	3212	20	200,00	200,00	128,56	200,00	200,00	128,56
1/789000-591000	Dotierung von Rückstellungen für Abfertigungen	2214			5.100,00	5.200,00	11.404,43			
1/789000-592000	Dotierung von Rückstellungen für Jubiläumszuwendungen	2214			1.800,00	1.900,00	4.538,24			
1/789000-593000	Dotierung von Rückstellungen für nicht konsumierte Urlaube	2214			200,00	200,00				
1/789000-631500	Telekommunikationsdienste	2222	3222	24		100,00			100,00	
1/789000-650000	Zinsen für Finanzschulden in Euro	2241	3241	25	68.100,00	71.000,00	74.175,77	68.100,00	71.000,00	74.175,77
1/789000-689000	Dotierung von sonstigen langfr. Rückstellungen (für Zuschüsse KTM)	2226				2.827.700,00				
1/789000-724090	Reisegebühren	2225	3225	24	100,00	100,00	1,40	100,00	100,00	1,40
1/789000-755000	Transfers an Unternehmen (ohne Finanzuntern.) und andere (TFZ)	2233	3233	27	710.000,00	660.000,00	619.705,73	710.000,00	660.000,00	619.705,73
1/789000-755100	Transfers an Unternehmen (ohne Finanzuntern.) und andere (Business Messen)	2233	3233	27	390.000,00	470.000,00	391.141,60	390.000,00	470.000,00	392.003,90
1/789000-755200	Transfers an Unternehmen (ohne Finanzuntern.) und andere (FH)	2233	3233	27	900.000,00	855.000,00	467.100,00	900.000,00	855.000,00	467.100,00
1/789000-755700	Transfers an Unternehmen (ohne Finanzuntern.) und andere (WNSKS Sonderimmob.)	2233	3233	27	1.250.000,00	1.250.000,00	1.250.000,00	1.250.000,00	1.250.000,00	1.250.000,00
1/789000-755900	Transfers an Unternehmen (ohne Finanzuntern.) und andere (Kul.Tour.GmbH)	2233	3233	27	4.389.400,00	2.701.400,00	3.630.000,00	4.389.400,00	2.701.400,00	3.630.000,00
1/789000-775000	Kapitaltransfers an Unternehmungen (ohne Finanzuntern.) und andere	2233		44	135.000,00	250.000,00	230.602,14			
SU 22 / 32	Summe Aufwendungen / Auszahlungen operative Gebarung				7.867.200,00	9.111.800,00	6.694.745,75	7.725.100,00	6.026.800,00	6.449.063,24
SA 0 / SA 1	(0) Nettoergebnis (21 - 22) / (1) Geldfluss operative Gebarung (31 - 32)				-6.767.200,00	-6.389.700,00	-6.048.981,93	-7.725.100,00	-6.026.800,00	-6.449.063,24
2/789000+895001	Entnahmen von allgemeinen Haushaltsrücklagen	2301				100.000,00				
SU 23	Summe Haushaltsrücklagen				0,00	100.000,00	0,00	0,00	0,00	0,00

	MVAG EH	MVAG FH	QU	Ergebnisvoranschlag			Finanzierungsvoranschlag		
				VA 2022	VA 2021	RA 2020	VA 2022	VA 2021	RA 2020
SA00	Nettoergebnis nach Zuw./Entn. Haushaltsrücklagen (Saldo 0 +/- SU23)			-6.767.200,00	-6.289.700,00	-6.048.981,93			
Investive Gebarung									
SU 33	Summe Einzahlungen investive Gebarung						0,00	0,00	0,00
1/789000-775000	Kapitaltransfers an Unternehmungen (ohne Finanzuntern.) und andere		3433 44				135.000,00	250.000,00	230.602,14
SU 34	Summe Auszahlungen investive Gebarung						135.000,00	250.000,00	230.602,14
SA2	Saldo (2) Geldfluss aus der Investiven Gebarung (33 – 34)						-135.000,00	-250.000,00	-230.602,14
SA3	Saldo (3) Nettofinanzierungssaldo (Saldo 1 + Saldo 2)						-7.860.100,00	-6.276.800,00	-6.679.665,38
Finanzierungstätigkeit									
SU 35	Summe Einzahlungen aus der Finanzierungstätigkeit						0,00	0,00	0,00
1/789000-346000	Investitionsdarlehen von Finanzunternehmen		3614 65				151.500,00	148.500,00	145.357,88
SU 36	Summe Auszahlungen aus der Finanzierungstätigkeit						151.500,00	148.500,00	145.357,88
SA4	Saldo (4) Geldfluss aus der Finanzierungstätigkeit (35 – 36)						-151.500,00	-148.500,00	-145.357,88
SA5	Saldo (5) Geldfluss aus der voranschlagswirksamen Gebarung (Saldo 3 + Saldo 4)						-8.011.600,00	-6.425.300,00	-6.825.023,26

	MVAG EH	MVAG FH	QU	Ergebnisvoranschlag			Finanzierungsvoranschlag			
				VA 2022	VA 2021	RA 2020	VA 2022	VA 2021	RA 2020	
8 Dienstleistungen										
80	Gesonderte Verwaltung									
800	Hochbauverwaltung (soweit gesondert organisiert)									
800000	Hochbauverwaltung (Immobilienervice)									
Operative Gebarung										
SU 21 / 31	Summe Erträge / Einzahlungen operative Gebarung			0,00	0,00	0,00	0,00	0,00	0,00	
1/800000-680000	Planmäßige Abschreibung	2226		200,00	200,00	233,70				
SU 22 / 32	Summe Aufwendungen / Auszahlungen operative Gebarung			200,00	200,00	233,70	0,00	0,00	0,00	
SA 0 / SA 1	(0) Nettoergebnis (21 - 22) / (1) Geldfluss operative Gebarung (31 - 32)			-200,00	-200,00	-233,70	0,00	0,00	0,00	
SU 23	Summe Haushaltsrücklagen			0,00	0,00	0,00	0,00	0,00	0,00	
SA00	Nettoergebnis nach Zuw./Entn. Haushaltsrücklagen (Saldo 0 +/- SU23)			-200,00	-200,00	-233,70				
Investive Gebarung										
SU 33	Summe Einzahlungen investive Gebarung						0,00	0,00	0,00	
SU 34	Summe Auszahlungen investive Gebarung						0,00	0,00	0,00	
SA2	Saldo (2) Geldfluss aus der Investiven Gebarung (33 - 34)						0,00	0,00	0,00	
SA3	Saldo (3) Nettofinanzierungssaldo (Saldo 1 + Saldo 2)						0,00	0,00	0,00	
Finanzierungstätigkeit										
SU 35	Summe Einzahlungen aus der Finanzierungstätigkeit						0,00	0,00	0,00	
SU 36	Summe Auszahlungen aus der Finanzierungstätigkeit						0,00	0,00	0,00	
SA4	Saldo (4) Geldfluss aus der Finanzierungstätigkeit (35 - 36)						0,00	0,00	0,00	
SA5	Saldo (5) Geldfluss aus der voranschlagswirksamen Gebarung (Saldo 3 + Saldo 4)						0,00	0,00	0,00	
81	Öffentliche Einrichtungen (soweit nicht dem Abschnitt 85 zuzuordnen)									
812	WC-Anlagen									
812000	WC-Anlagen									
Operative Gebarung										
2/812000+810000	Erträge aus Leistungen	2114	3114	13	2.000,00	2.000,00	2.931,07	2.000,00	2.000,00	2.931,07
SU 21 / 31	Summe Erträge / Einzahlungen operative Gebarung				2.000,00	2.000,00	2.931,07	2.000,00	2.000,00	2.931,07
1/812000-459290	Sonstige Verbrauchsgüter	2221	3221	23	500,00	500,00	114,80	500,00	500,00	114,80
1/812000-600200	Energiebezüge: Strom	2222	3222	24	2.000,00	4.000,00	1.285,04	2.000,00	4.000,00	1.285,04
1/812000-614000	Instandhaltung von Gebäuden und Bauten	2224	3224	24	8.000,00	8.000,00	8.120,53	8.000,00	8.000,00	8.120,53
1/812000-680000	Planmäßige Abschreibung	2226			8.600,00	8.600,00	8.630,63			
1/812000-710200	Öffentliche Abgaben, ohne Gebühren gemäß FAG	2225	3225	24	300,00	300,00		300,00	300,00	

		MVAG			Ergebnisvoranschlag			Finanzierungsvoranschlag		
		EH	FH	QU	VA 2022	VA 2021	RA 2020	VA 2022	VA 2021	RA 2020
1/812000-711200	Gebühren f.d.Benützung v.Gemeindeeinrichtungen u. -anlagen gem. FAG	2225	3225	24	100,00	8.000,00	45,40	100,00	8.000,00	45,40
1/812000-728200	Entgelte für sonstige Leistungen	2225	3225	24	15.000,00	15.000,00	15.530,44	15.000,00	15.000,00	15.530,44
1/812000-728299	Entgelte für sonstige Leistungen (interne Verr.)	2225	3225	24			54,04			54,04
SU 22 / 32	Summe Aufwendungen / Auszahlungen operative Gebarung				34.500,00	44.400,00	33.780,88	25.900,00	35.800,00	25.150,25
SA 0 / SA 1	(0) Nettoergebnis (21 - 22) / (1) Geldfluss operative Gebarung (31 - 32)				-32.500,00	-42.400,00	-30.849,81	-23.900,00	-33.800,00	-22.219,18
SU 23	Summe Haushaltsrücklagen				0,00	0,00	0,00	0,00	0,00	0,00
SA00	Nettoergebnis nach Zuw./Entn. Haushaltsrücklagen (Saldo 0 +/- SU23)				-32.500,00	-42.400,00	-30.849,81			
Investive Gebarung										
SU 33	Summe Einzahlungen investive Gebarung							0,00	0,00	0,00
SU 34	Summe Auszahlungen investive Gebarung							0,00	0,00	0,00
SA2	Saldo (2) Geldfluss aus der Investiven Gebarung (33 - 34)							0,00	0,00	0,00
SA3	Saldo (3) Nettofinanzierungssaldo (Saldo 1 + Saldo 2)							-23.900,00	-33.800,00	-22.219,18
Finanzierungstätigkeit										
SU 35	Summe Einzahlungen aus der Finanzierungstätigkeit							0,00	0,00	0,00
SU 36	Summe Auszahlungen aus der Finanzierungstätigkeit							0,00	0,00	0,00
SA4	Saldo (4) Geldfluss aus der Finanzierungstätigkeit (35 - 36)							0,00	0,00	0,00
SA5	Saldo (5) Geldfluss aus der voranschlagswirksamen Gebarung (Saldo 3 + Saldo 4)							-23.900,00	-33.800,00	-22.219,18
814	Straßenreinigung									
814000	Straßenreinigung									
Operative Gebarung										
2/814000+803000	Veräußerungen von technischen Anlagen, Fahrzeugen und Maschinen	2116		31	100,00	100,00	15.750,00			
2/814000+810099	Erträge aus Leistungen (interne Verr.)	2114	3114	13	50.000,00	50.000,00	68.429,77	50.000,00	50.000,00	57.213,60
2/814000+810200	Leistungserlöse	2114	3114	13	55.000,00	55.000,00	49.370,45	55.000,00	55.000,00	52.904,60
2/814000+817100	Erträge aus der Auflösung v. sonstigen Rückst. (Abfertigungen)	2117					62.774,00			
2/814000+817200	Erträge aus der Auflösung v. sonstigen Rückst. (Jubiläumsw.)	2117			5.100,00		36.440,25			
2/814000+817300	Erträge aus der Auflösung v. sonstigen Rückst. (Urlaube)	2117					17.772,26			
2/814000+829000	Sonstige Erträge	2116	3116	18	10.000,00	10.000,00	13.461,94	10.000,00	10.000,00	13.041,60
SU 21 / 31	Summe Erträge / Einzahlungen operative Gebarung				120.200,00	115.100,00	263.998,67	115.000,00	115.000,00	123.159,80
1/814000-400000	Geringwertige Wirtschaftsgüter des Anlagevermögens	2221	3221	23	20.000,00	18.000,00	17.710,99	20.000,00	18.000,00	17.710,99
1/814000-400100	Geringwertige Wirtschaftsgüter des Anlagevermögens	2221	3221	23	100,00	100,00		100,00	100,00	
1/814000-400400	Geringwertige Wirtschaftsgüter des Anlagevermögens	2221	3221	23	300,00	300,00		300,00	300,00	

		MVAG	MVAG	QU	Ergebnisvoranschlag			Finanzierungsvoranschlag		
		EH	FH		VA 2022	VA 2021	RA 2020	VA 2022	VA 2021	RA 2020
1/814000-400500	Geringwertige Wirtschaftsgüter (GWG)	2221	3221	23	100,00			100,00		
1/814000-409000	Ersatzteile	2221	3221	23	30.000,00	30.000,00	29.277,92	30.000,00	30.000,00	29.277,92
1/814000-452000	Treibstoffe	2221	3221	23	7.000,00	7.000,00		7.000,00	7.000,00	
1/814000-452099	Treibstoffe (interne Verr.)	2221	3221	23	45.000,00	45.000,00	47.585,21	45.000,00	45.000,00	47.585,21
1/814000-453000	Schmier- und Schleifmittel	2221	3221	23	1.300,00	1.300,00	629,12	1.300,00	1.300,00	629,12
1/814000-453099	Schmier- und Schleifmittel (interne Verr.)	2221	3221	23	1.200,00	1.200,00	2.529,13	1.200,00	1.200,00	2.529,13
1/814000-455000	Chemische und sonstige artverwandte Mittel	2221	3221	23	220.000,00	220.000,00	99.175,55	220.000,00	220.000,00	96.554,75
1/814000-455099	Chemische und sonstige artverwandte Mittel (interne Verr.)	2221	3221	23	300,00	300,00	111,97	300,00	300,00	111,97
1/814000-458000	Mittel zur ärztlichen Betreuung und Gesundheitsvorsorge	2221	3221	23	600,00	600,00	1.186,07	600,00	600,00	1.186,07
1/814000-459000	Sonstige Verbrauchsgüter	2221	3221	23	5.700,00	5.700,00	1.410,34	5.700,00	5.700,00	1.410,34
1/814000-459090	Sonstige Verbrauchsgüter	2221	3221	23	3.000,00	3.000,00	4.260,11	3.000,00	3.000,00	4.260,11
1/814000-459099	Sonstige Verbrauchsgüter (interne Verr.)	2221	3221	23	300,00	300,00	3.830,72	300,00	300,00	3.830,72
1/814000-459190	Sonstige Verbrauchsgüter	2221	3221	23	100,00	100,00	13,36	100,00	100,00	13,36
1/814000-459490	Sonstige Verbrauchsgüter	2221	3221	23	500,00	500,00	184,05	500,00	500,00	184,05
1/814000-510000	Geldbezüge der Vertragsbediensteten der Verwaltung	2211	3211	20	30.300,00	29.200,00	28.257,96	30.300,00	29.200,00	28.257,96
1/814000-511000	Geldbezüge der Vertragsbediensteten in handwerklicher Verwendung	2211	3211	20	732.200,00	745.300,00	712.616,46	732.200,00	745.300,00	712.616,46
1/814000-563000	Sonstige Aufwandsentschädigungen	2213	3213	20	2.100,00	2.100,00	2.057,68	2.100,00	2.100,00	2.057,68
1/814000-565000	Mehrleistungsvergütungen	2211	3211	20	144.300,00	139.400,00	88.998,96	144.300,00	139.400,00	88.998,96
1/814000-566000	Zuwendungen aus Anlass von Dienstjubiläen	2212	3212	20	4.400,00		9.836,08	4.400,00		9.836,08
1/814000-569000	Sonstige Nebengebühren	2211	3211	20	30.000,00	30.200,00	30.534,87	30.000,00	30.200,00	30.534,87
1/814000-580000	Dienstgeberbeiträge zum Ausgleichsfonds für Familienbeihilfen	2212	3212	20	26.500,00	24.600,00	22.868,81	26.500,00	24.600,00	22.868,81
1/814000-582090	Sonstige Dienstgeberbeiträge zur sozialen Sicherheit	2212	3212	20	182.300,00	184.800,00	174.671,17	182.300,00	184.800,00	174.671,17
1/814000-582190	Sonst.DGB.zur soz.Sicherheit (Abfertigung neu)	2212	3212	20	4.500,00	3.600,00	3.085,27	4.500,00	3.600,00	3.085,27
1/814000-590100	Freiwillige Sozialleistungen (DGB. Betriebspension)	2212	3212	20	200,00	200,00	190,26	200,00	200,00	190,26
1/814000-591000	Dotierung von Rückstellungen für Abfertigungen	2214			12.100,00	16.300,00	87.144,48			
1/814000-592000	Dotierung von Rückstellungen für Jubiläumszuwendungen	2214			8.900,00	10.900,00	45.546,62			
1/814000-593000	Dotierung von Rückstellungen für nicht konsumierte Urlaube	2214			2.200,00	2.100,00	20.376,42			
1/814000-600100	Energiebezüge: Strom	2222	3222	24	1.700,00	1.700,00	1.761,49	1.700,00	1.700,00	1.761,49
1/814000-600190	Energiebezüge: Gas	2222	3222	24	500,00	500,00	514,67	500,00	500,00	514,67

		MVAG	MVAG	QU	Ergebnisvoranschlag			Finanzierungsvoranschlag		
		EH	FH		VA 2022	VA 2021	RA 2020	VA 2022	VA 2021	RA 2020
1/814000-600290	Energiebezüge	2222	3222	24	3.500,00	3.500,00	3.564,00	3.500,00	3.500,00	3.564,00
1/814000-600390	Energiebezüge: Wärme	2222	3222	24	4.000,00	4.000,00	3.649,50	4.000,00	4.000,00	3.649,50
1/814000-614300	Instandhaltung von Gebäuden und Bauten	2224	3224	24	3.000,00	3.000,00	965,21	3.000,00	3.000,00	965,21
1/814000-614399	Instandhaltung von Gebäuden und Bauten (interne Verr.)	2224	3224	24			12.450,00			12.450,00
1/814000-616000	Instandhaltung von Maschinen und maschinellen Anlagen	2224	3224	24	9.000,00	9.000,00	36.873,46	9.000,00	9.000,00	36.873,46
1/814000-616099	Instandhaltung von Maschinen und maschinellen Anlagen (interne Verr.)	2224	3224	24	50.000,00	50.000,00	32.169,02	50.000,00	50.000,00	32.169,02
1/814000-617000	Instandhaltung von Fahrzeugen	2224	3224	24	30.000,00	30.000,00	12.118,80	30.000,00	30.000,00	12.118,80
1/814000-617099	Instandhaltung von Fahrzeugen (interne Verr.)	2224	3224	24	30.000,00	30.000,00	35.233,95	30.000,00	30.000,00	35.233,95
1/814000-618000	Instandhaltung v.sonstigen Anlagen	2224	3224	24	7.000,00	7.000,00	2.518,76	7.000,00	7.000,00	2.518,76
1/814000-618099	Instandhaltung von sonstigen Anlagen (interne Verr.)	2224	3224	24	4.000,00	4.000,00	4.211,29	4.000,00	4.000,00	4.211,29
1/814000-619000	Instandhaltung von Sonderanlagen	2224	3224	24	12.500,00	12.500,00	35.560,93	12.500,00	12.500,00	35.560,93
1/814000-619099	Instandhaltung von Sonderanlagen (interne Verr.)	2224	3224	24	32.500,00	32.500,00	48.781,50	32.500,00	32.500,00	48.781,50
1/814000-621000	Sonstige Transporte	2222	3222	24	120.000,00	107.000,00		120.000,00	107.000,00	
1/814000-621099	Sonstige Transporte (interne Verr.)	2222	3222	24	250.000,00	250.000,00	411.266,23	250.000,00	250.000,00	411.266,23
1/814000-631500	Telekommunikationsdienste	2222	3222	24	1.500,00	2.000,00	659,36	1.500,00	2.000,00	659,36
1/814000-670000	Versicherungen	2222	3222	24	8.000,00	8.000,00	7.997,79	8.000,00	8.000,00	7.997,79
1/814000-680000	Planmäßige Abschreibung	2226			137.400,00	126.600,00	133.919,75			
1/814000-691000	Schadensvergütungen	2225	3225	24		700,00	658,99		700,00	658,99
1/814000-710000	Öffentliche Abgaben, ohne Gebühren gemäß FAG	2225	3225	24	2.400,00	2.400,00	1.593,40	2.400,00	2.400,00	1.726,12
1/814000-711200	Gebühren f.d.Benützung v.Gemeindeeinrichtungen u. -anlagen gem. FAG	2225	3225	24	1.600,00	1.600,00	2.001,25	1.600,00	1.600,00	2.001,25
1/814000-724090	Reisegebühren	2225	3225	24	4.000,00	4.000,00	2.528,64	4.000,00	4.000,00	2.528,64
1/814000-728000	Entgelte für sonstige Leistungen	2225	3225	24	420.000,00	380.000,00	419.654,80	420.000,00	380.000,00	419.654,80
1/814000-728199	Entgelte für sonstige Leistungen (interne Verr.)	2225	3225	24	9.600,00	8.600,00	10.003,00	9.600,00	8.600,00	10.003,00
1/814000-728299	Entgelte für sonstige Leistungen (interne Verr.)	2225	3225	24	30.000,00	30.000,00	33.375,15	30.000,00	30.000,00	33.375,15
1/814000-728500	Entgelte für sonstige Leistungen	2225	3225	24	300,00	300,00		300,00	300,00	
1/814000-729690	Sonstige Aufwendungen (Forderungsabschreibungen)	2225	3225	24	700,00			700,00		
SU 22 / 32	Summe Aufwendungen / Auszahlungen operative Gebarung				2.688.700,00	2.631.000,00	2.688.120,52	2.528.100,00	2.475.100,00	2.398.645,17
SA 0 / SA 1	(0) Nettoergebnis (21 - 22) / (1) Geldfluss operative Gebarung (31 - 32)				-2.568.500,00	-2.515.900,00	-2.424.121,85	-2.413.100,00	-2.360.100,00	-2.275.485,37
2/814000+895001	Entnahmen von allgemeinen Haushaltsrücklagen	2301					341.100,00			

		MVAG			Ergebnisvoranschlag			Finanzierungsvoranschlag		
		EH	FH	QU	VA 2022	VA 2021	RA 2020	VA 2022	VA 2021	RA 2020
1/814000-795001	Zuweisung an allgemeine Haushaltsrücklagen	2401					41.100,00			
SU 23	Summe Haushaltsrücklagen				0,00	0,00	300.000,00	0,00	0,00	0,00
SA00	Nettoergebnis nach Zuw./Entn. Haushaltsrücklagen (Saldo 0 +/- SU23)				-2.568.500,00	-2.515.900,00	-2.124.121,85			
Investive Gebarung										
2/814000+803000	Veräußerungen von technischen Anlagen, Fahrzeugen und Maschinen		3314	31				100,00	100,00	15.750,00
SU 33	Summe Einzahlungen investive Gebarung							100,00	100,00	15.750,00
1/814000-030000	Werkzeuge und sonstige Erzeugungsmittel		3414	41				1.500,00	1.500,00	1.198,80
1/814000-040000	Fahrzeuge		3414	41				540.000,00	291.000,00	402.028,67
1/814000-042091	Amts-, Betriebs- und Geschäftsausstattung		3415	41				1.500,00	5.000,00	
1/814000-050000	Sonderanlagen		3412	40				5.000,00	5.000,00	3.953,40
SU 34	Summe Auszahlungen investive Gebarung							548.000,00	302.500,00	407.180,87
SA2	Saldo (2) Geldfluss aus der Investiven Gebarung (33 – 34)							-547.900,00	-302.400,00	-391.430,87
SA3	Saldo (3) Nettofinanzierungssaldo (Saldo 1 + Saldo 2)							-2.961.000,00	-2.662.500,00	-2.666.916,24
Finanzierungstätigkeit										
SU 35	Summe Einzahlungen aus der Finanzierungstätigkeit							0,00	0,00	0,00
SU 36	Summe Auszahlungen aus der Finanzierungstätigkeit							0,00	0,00	0,00
SA4	Saldo (4) Geldfluss aus der Finanzierungstätigkeit (35 – 36)							0,00	0,00	0,00
SA5	Saldo (5) Geldfluss aus der voranschlagswirksamen Gebarung (Saldo 3 + Saldo 4)							-2.961.000,00	-2.662.500,00	-2.666.916,24
815	Park- und Gartenanlagen, Kinderspielplätze									
815000	Park- und Gartenanlagen, Kinderspielplätze (Grünraum)									
Operative Gebarung										
2/815000+803000	Veräußerungen von technischen Anlagen, Fahrzeugen und Maschinen	2116		31	1.000,00	1.000,00				
2/815000+810090	Erträge aus Leistungen	2114	3114	13	156.000,00	156.000,00	166.885,75	156.000,00	156.000,00	153.548,77
2/815000+810099	Erträge aus Leistungen (interne Verr.)	2114	3114	13	20.000,00	10.000,00	29.254,97	20.000,00	10.000,00	29.254,97
2/815000+810290	Erträge aus Leistungen	2114	3114	13			40,70			
2/815000+811090	Miet- und Pachtertrag	2115	3115	14			300,00			50,00
2/815000+813000	Erträge aus der Auflösung von Investitionszuschüssen (Kapitaltransfers)	2127			600,00	600,00	606,06			
2/815000+817100	Erträge aus der Auflösung v. sonstigen Rückst. (Abfertigungen)	2117			135.400,00	28.400,00	42.860,36			
2/815000+817200	Erträge aus der Auflösung v. sonstigen Rückst. (Jubiläumszuw.)	2117				6.400,00	26.845,89			
2/815000+817300	Erträge aus der Auflösung v. sonstigen Rückst. (Urlaube)	2117					49.966,94			
2/815000+829000	Sonstige Erträge	2116	3116	18	1.000,00	1.000,00	4.548,00	1.000,00	1.000,00	3.048,00

		MVAG	MVAG	QU	Ergebnisvoranschlag			Finanzierungsvoranschlag		
		EH	FH		VA 2022	VA 2021	RA 2020	VA 2022	VA 2021	RA 2020
2/815000+863000	Transfers von sonstigen Trägern öffentlichen Rechts und Sozialversicherungsträgern	2121	3121	15	31.800,00	55.500,00	63.248,98	31.800,00	55.500,00	65.211,64
2/815000+864000	Transfers von Unternehmen (ohne Finanzunternehmen) und andere	2123	3123	16			60.000,00			60.000,00
SU 21 / 31	Summe Erträge / Einzahlungen operative Gebarung				345.800,00	258.900,00	444.557,65	208.800,00	222.500,00	311.113,38
1/815000-400000	Geringwertige Wirtschaftsgüter des Anlagevermögens	2221	3221	23	12.000,00	12.000,00	17.989,92	12.000,00	12.000,00	17.989,92
1/815000-400100	Geringwertige Wirtschaftsgüter des Anlagevermögens	2221	3221	23	20.000,00	10.000,00	7.397,45	20.000,00	10.000,00	7.397,45
1/815000-400400	Geringwertige Wirtschaftsgüter des Anlagevermögens	2221	3221	23	200,00	200,00	80,21	200,00	200,00	80,21
1/815000-400500	Geringwertige Wirtschaftsgüter (GWG)	2221	3221	23	300,00			300,00		
1/815000-402000	Materialien für innerbetriebliche Leistungen	2221	3221	23	1.300,00	1.300,00	1.013,73	1.300,00	1.300,00	1.013,73
1/815000-409000	Ersatzteile	2221	3221	23	13.000,00	13.000,00	12.331,72	13.000,00	13.000,00	12.331,72
1/815000-420000	Roh-, Hilfs- und Baustoffe	2221	3221	23	60.000,00	60.000,00	54.898,97	60.000,00	60.000,00	54.898,97
1/815000-420290	Roh-, Hilfs- und Baustoffe	2221	3221	23	8.000,00	10.000,00	6.927,28	8.000,00	10.000,00	6.927,28
1/815000-420590	Roh-, Hilfs- und Baustoffe	2221	3221	23	1.000,00	1.000,00	476,45	1.000,00	1.000,00	476,45
1/815000-452000	Treibstoffe	2221	3221	23	2.000,00	2.000,00		2.000,00	2.000,00	
1/815000-452099	Treibstoffe (interne Verr.)	2221	3221	23	35.000,00	35.000,00	32.309,81	35.000,00	35.000,00	32.309,81
1/815000-453000	Schmier- und Schleifmittel	2221	3221	23	2.000,00	2.000,00	862,28	2.000,00	2.000,00	862,28
1/815000-455000	Chemische und sonstige artverwandte Mittel	2221	3221	23	4.000,00	4.000,00	2.248,90	4.000,00	4.000,00	2.248,90
1/815000-458000	Mittel zur ärztlichen Betreuung und Gesundheitsvorsorge	2221	3221	23	400,00	700,00	84,65	400,00	700,00	84,65
1/815000-459000	Sonstige Verbrauchsgüter	2221	3221	23	11.000,00	11.000,00	10.879,87	11.000,00	11.000,00	10.879,87
1/815000-459090	Sonstige Verbrauchsgüter	2221	3221	23	100,00	100,00	73,95	100,00	100,00	73,95
1/815000-459190	Sonstige Verbrauchsgüter	2221	3221	23	1.100,00	1.100,00	710,15	1.100,00	1.100,00	710,15
1/815000-459490	Sonstige Verbrauchsgüter	2221	3221	23	1.300,00	1.300,00	2.006,10	1.300,00	1.300,00	2.006,10
1/815000-510000	Geldbezüge der Vertragsbediensteten der Verwaltung	2211	3211	20	136.300,00	156.000,00	123.538,51	136.300,00	156.000,00	123.538,51
1/815000-510200	Geldbezüge der Vertragsbediensteten der Verwaltung	2211	3211	20	56.300,00		8,29	56.300,00		8,29
1/815000-511000	Geldbezüge der Vertragsbediensteten in handwerklicher Verwendung	2211	3211	20	1.182.400,00	1.178.500,00	1.064.821,49	1.182.400,00	1.178.500,00	1.064.821,49
1/815000-511200	Geldbezüge der Vertragsbediensteten in handwerklicher Verwendung	2211	3211	20	67.000,00	28.200,00	29.591,52	67.000,00	28.200,00	29.591,52
1/815000-520000	Geldbezüge der ganzjährig beschäftigten Angestellten	2211	3211	20	100,00	100,00	16,58	100,00	100,00	16,58
1/815000-523000	Geldbezüge der nicht ganzjährig beschäftigten Arbeiter	2211	3211	20	286.500,00	285.900,00	223.718,48	286.500,00	285.900,00	223.718,48
1/815000-563000	Sonstige Aufwandsentschädigungen	2213	3213	20	10.500,00	8.400,00	10.085,45	10.500,00	8.400,00	10.085,45

		MVAG	MVAG	QU	Ergebnisvoranschlag			Finanzierungsvoranschlag		
		EH	FH		VA 2022	VA 2021	RA 2020	VA 2022	VA 2021	RA 2020
1/815000-565000	Mehrleistungsvergütungen	2211	3211	20	59.600,00	57.400,00	17.507,87	59.600,00	57.400,00	17.507,87
1/815000-566000	Zuwendungen aus Anlass von Dienstjubiläen	2212	3212	20		5.600,00	9.162,36		5.600,00	9.162,36
1/815000-569000	Sonstige Nebengebühren	2211	3211	20	16.000,00	24.700,00	24.652,06	16.000,00	24.700,00	24.652,06
1/815000-580000	Dienstgeberbeiträge zum Ausgleichsfonds für Familienbeihilfen	2212	3212	20	54.500,00	50.500,00	45.218,25	54.500,00	50.500,00	45.218,25
1/815000-582090	Sonstige Dienstgeberbeiträge zur sozialen Sicherheit	2212	3212	20	338.800,00	356.700,00	316.528,34	338.800,00	356.700,00	316.528,34
1/815000-582190	Sonst.DGB.zur soz.Sicherheit (Abfertigung neu)	2212	3212	20	16.000,00	15.700,00	12.023,54	16.000,00	15.700,00	12.023,54
1/815000-590100	Freiwillige Sozialleistungen	2212	3212	20			0,18			0,18
1/815000-591000	Dotierung von Rückstellungen für Abfertigungen	2214			12.200,00	23.000,00	68.895,36			
1/815000-592000	Dotierung von Rückstellungen für Jubiläumszuwendungen	2214			22.300,00	24.900,00	30.170,33			
1/815000-593000	Dotierung von Rückstellungen für nicht konsumierte Urlaube	2214			2.600,00	3.900,00	16.145,55			
1/815000-600000	Energiebezüge: Strom	2222	3222	24	8.000,00	8.000,00	5.557,61	8.000,00	8.000,00	5.557,61
1/815000-600100	Energiebezüge: Strom	2222	3222	24	6.000,00	6.000,00	7.486,39	6.000,00	6.000,00	7.486,39
1/815000-600190	Energiebezüge: Gas	2222	3222	24	3.000,00	3.000,00	2.187,36	3.000,00	3.000,00	2.187,36
1/815000-600390	Energiebezüge: Wärme	2222	3222	24	18.000,00	18.000,00	15.510,45	18.000,00	18.000,00	15.510,45
1/815000-610000	Instandhaltung von Grund und Boden	2224	3224	24	3.700,00	5.000,00	4.934,40	3.700,00	5.000,00	4.934,40
1/815000-613000	Instandhaltung von sonstigen Grundstückseinrichtungen	2224	3224	24	20.000,00	20.000,00	29.430,77	20.000,00	20.000,00	29.430,77
1/815000-613099	Instandhaltung von sonstigen Grundstückseinrichtungen (interne Verr.)	2224	3224	24			2.684,36			2.684,36
1/815000-614000	Instandhaltung von Gebäuden und Bauten	2224	3224	24	3.300,00	3.300,00	486,16	3.300,00	3.300,00	486,16
1/815000-616000	Instandhaltung von Maschinen und maschinellen Anlagen	2224	3224	24	2.200,00	2.200,00	1.444,89	2.200,00	2.200,00	1.444,89
1/815000-617000	Instandhaltung von Fahrzeugen	2224	3224	24	20.000,00	15.000,00	16.939,39	20.000,00	15.000,00	16.939,39
1/815000-618000	Instandhaltung v.sonstigen Anlagen	2224	3224	24	500,00	500,00		500,00	500,00	
1/815000-618100	Instandhaltung v.sonst.Anlagen	2224	3224	24		200,00			200,00	
1/815000-621099	Sonstige Transporte (interne Verr.)	2222	3222	24	1.000,00	1.000,00	29,65	1.000,00	1.000,00	29,65
1/815000-630000	Postdienste	2222	3222	24	100,00	100,00	4,20	100,00	100,00	4,20
1/815000-631500	Telekommunikationsdienste	2222	3222	24	3.000,00	4.000,00	2.210,41	3.000,00	4.000,00	2.210,41
1/815000-640000	Rechts- und Beratungsaufwand	2222	3222	24	100,00	100,00		100,00	100,00	
1/815000-670000	Versicherungen	2222	3222	24	17.000,00	13.000,00	12.952,10	17.000,00	13.000,00	12.952,10
1/815000-670100	Versicherungen	2222	3222	24	21.000,00	17.000,00	13.259,26	21.000,00	17.000,00	13.259,26
1/815000-680000	Planmäßige Abschreibung	2226			85.700,00	71.400,00	78.101,50			
1/815000-691000	Schadensvergütungen	2225	3225	24		500,00			500,00	
1/815000-700000	Miet- und Pachtlaufwand	2223	3223	24	2.000,00	2.000,00	1.745,78	2.000,00	2.000,00	1.745,78

		MVAG	MVAG	QU	Ergebnisvoranschlag			Finanzierungsvoranschlag			
					EH	FH		VA 2022	VA 2021	RA 2020	VA 2022
1/815000-710000	Öffentliche Abgaben, ohne Gebühren gemäß FAG	2225	3225	24		2.000,00	2.000,00	2.451,45	2.000,00	2.000,00	2.451,45
1/815000-711200	Gebühren f.d.Benützung v.Gemeindeeinrichtungen u. -anlagen gem. FAG	2225	3225	24		17.000,00	17.000,00	13.533,38	17.000,00	17.000,00	13.533,38
1/815000-724090	Reisegebühren	2225	3225	24		2.000,00	2.000,00	1.203,59	2.000,00	2.000,00	1.203,59
1/815000-728000	Entgelte für sonstige Leistungen	2225	3225	24		60.000,00	60.000,00	45.328,12	60.000,00	60.000,00	45.328,12
1/815000-728099	Entgelte für sonstige Leistungen (interne Verr.)	2225	3225	24		9.900,00	11.000,00	9.321,24	9.900,00	11.000,00	9.321,24
1/815000-728199	Entgelte für sonstige Leistungen (interne Verr.)	2225	3225	24		24.400,00	21.500,00	27.024,00	24.400,00	21.500,00	27.024,00
1/815000-728200	Entgelte für sonstige Leistungen	2225	3225	24				6.640,64			6.640,64
1/815000-728299	Entgelte für sonstige Leistungen (interne Verr.)	2225	3225	24		5.000,00	5.000,00	9.141,92	5.000,00	5.000,00	9.141,92
1/815000-728400	Entgelte für sonstige Leistungen	2225	3225	24		13.900,00	13.900,00	6.815,58	13.900,00	13.900,00	6.815,58
1/815000-728500	Entgelte für sonstige Leistungen	2225	3225	24		500,00	500,00		500,00	500,00	
1/815000-729690	Sonstige Aufwendungen (Forderungsabschreibungen)	2225	3225	24		500,00			500,00		
SU 22 / 32	Summe Aufwendungen / Auszahlungen operative Gebarung					2.783.600,00	2.707.400,00	2.458.800,20	2.660.800,00	2.584.200,00	2.265.487,46
SA 0 / SA 1	(0) Nettoergebnis (21 - 22) / (1) Geldfluss operative Gebarung (31 - 32)					-2.437.800,00	-2.448.500,00	-2.014.242,55	-2.452.000,00	-2.361.700,00	-1.954.374,08
2/815000+895001	Entnahmen von allgemeinen Haushaltsrücklagen		2301					125.000,00			
1/815000-795001	Zuweisung an allgemeine Haushaltsrücklagen		2401					86.500,00			
SU 23	Summe Haushaltsrücklagen					0,00	0,00	38.500,00	0,00	0,00	0,00
SA00	Nettoergebnis nach Zuw./Entn. Haushaltsrücklagen (Saldo 0 +/- SU23)					-2.437.800,00	-2.448.500,00	-1.975.742,55			
Investive Gebarung											
2/815000+803000	Veräußerungen von technischen Anlagen, Fahrzeugen und Maschinen		3314	31					1.000,00	1.000,00	
SU 33	Summe Einzahlungen investive Gebarung								1.000,00	1.000,00	0,00
1/815000-006000	Sonstige Grundstückseinrichtungen		3412	40					120.000,00	41.500,00	
1/815000-010000	Gebäude und Bauten		3413	40							15.803,74
1/815000-010099	Gebäude und Bauten		3413	40						15.000,00	23.588,29
1/815000-020000	Maschinen und maschinelle Anlagen		3414	41				25.000,00	10.000,00		11.326,41
1/815000-040000	Fahrzeuge		3414	41				170.000,00	100.000,00		45.542,50
1/815000-042000	Amts-, Betriebs- und Geschäftsausstattung		3415	41				25.000,00			110.213,87
1/815000-042091	Amts-, Betriebs- und Geschäftsausstattung		3415	41				600,00	600,00		1.498,00
SU 34	Summe Auszahlungen investive Gebarung								340.600,00	167.100,00	207.972,81
SA2	Saldo (2) Geldfluss aus der Investiven Gebarung (33 - 34)								-339.600,00	-166.100,00	-207.972,81
SA3	Saldo (3) Nettofinanzierungssaldo (Saldo 1 + Saldo 2)								-2.791.600,00	-2.527.800,00	-2.162.346,89

		MVAG			Ergebnisvoranschlag			Finanzierungsvoranschlag		
		EH	FH	QU	VA 2022	VA 2021	RA 2020	VA 2022	VA 2021	RA 2020
Finanzierungstätigkeit										
SU 35	Summe Einzahlungen aus der Finanzierungstätigkeit							0,00	0,00	0,00
SU 36	Summe Auszahlungen aus der Finanzierungstätigkeit							0,00	0,00	0,00
SA4	Saldo (4) Geldfluss aus der Finanzierungstätigkeit (35 – 36)							0,00	0,00	0,00
SA5	Saldo (5) Geldfluss aus der voranschlagswirksamen Gebarung (Saldo 3 + Saldo 4)							-2.791.600,00	-2.527.800,00	-2.162.346,89
816	Öffentliche Beleuchtung und öffentliche Uhren									
816000	Öffentliche Beleuchtung und öffentliche Uhren									
Operative Gebarung										
2/816000+810090	Nebenerlöse	2114	3114	13	6.000,00	6.000,00	3.206,66	6.000,00	6.000,00	3.206,66
2/816000+810290	Erträge aus Leistungen	2114	3114	13	25.000,00	25.000,00	21.651,11	25.000,00	25.000,00	20.623,23
2/816000+811290	Miet- und Pachtertrag	2115	3115	14	68.000,00	68.000,00	63.121,32	68.000,00	68.000,00	66.228,25
2/816000+813000	Erträge aus der Auflösung von Investitionszuschüssen (Kapitaltransfers)	2127			7.300,00	7.300,00	7.259,39			
2/816000+817200	Erträge aus der Auflösung v. sonstigen Rückst. (Jubiläumsszuw.)	2117					5.161,13			
2/816000+817300	Erträge aus der Auflösung v. sonstigen Rückst. (Urlaube)	2117					984,10			
2/816000+828000	Rückersatz von Aufwendungen	2116	3116	18		39.400,00	60.000,12		39.400,00	60.000,12
2/816000+829000	Sonstige Erträge	2116	3116	18	20.000,00	20.000,00	28.315,00	20.000,00	20.000,00	34.552,86
2/816000+861000	Transfers von Ländern, Landesfonds und Landeskammern	2121	3121	15	20.000,00		21.200,00	20.000,00		21.200,00
SU 21 / 31	Summe Erträge / Einzahlungen operative Gebarung				146.300,00	165.700,00	210.898,83	139.000,00	158.400,00	205.811,12
1/816000-400000	Geringwertige Wirtschaftsgüter des Anlagevermögens	2221	3221	23	7.000,00	7.000,00	5.127,28	7.000,00	7.000,00	5.127,28
1/816000-400100	Geringwertige Wirtschaftsgüter des Anlagevermögens	2221	3221	23	1.300,00	1.300,00	1.196,32	1.300,00	1.300,00	1.196,32
1/816000-400300	Geringwertige Wirtschaftsgüter des Anlagevermögens	2221	3221	23	10.000,00	14.500,00	7.911,11	10.000,00	14.500,00	7.911,11
1/816000-400400	Geringwertige Wirtschaftsgüter des Anlagevermögens	2221	3221	23	100,00	100,00		100,00	100,00	
1/816000-400500	Geringwertige Wirtschaftsgüter (GWG)	2221	3221	23	100,00			100,00		
1/816000-409000	Ersatzteile	2221	3221	23	1.000,00	1.000,00	5.276,74	1.000,00	1.000,00	5.276,74
1/816000-452000	Treibstoffe	2221	3221	23	1.000,00	1.000,00		1.000,00	1.000,00	
1/816000-452099	Treibstoffe (interne Verr.)	2221	3221	23	4.000,00	4.000,00	3.669,21	4.000,00	4.000,00	3.669,21
1/816000-453000	Schmier- und Schleifmittel	2221	3221	23	500,00	500,00		500,00	500,00	
1/816000-453099	Schmier- und Schleifmittel (interne Verr.)	2221	3221	23	100,00	100,00	65,64	100,00	100,00	65,64
1/816000-455000	Chemische und sonstige artverwandte Mittel	2221	3221	23	900,00	900,00	493,85	900,00	900,00	493,85
1/816000-455099	Chemische und sonstige artverwandte Mittel (interne Verr.)	2221	3221	23	100,00	100,00		100,00	100,00	

		MVAG	MVAG	QU	Ergebnisvoranschlag			Finanzierungsvoranschlag		
		EH	FH		VA 2022	VA 2021	RA 2020	VA 2022	VA 2021	RA 2020
1/816000-458000	Mittel zur ärztlichen Betreuung und Gesundheitsvorsorge	2221	3221	23	500,00	500,00	812,95	500,00	500,00	812,95
1/816000-459000	Sonstige Verbrauchsgüter	2221	3221	23	30.000,00	35.000,00	22.883,75	30.000,00	35.000,00	22.883,75
1/816000-459090	Sonstige Verbrauchsgüter	2221	3221	23	300,00	300,00		300,00	300,00	
1/816000-459190	Sonstige Verbrauchsgüter	2221	3221	23	400,00	400,00	158,17	400,00	400,00	158,17
1/816000-459490	Sonstige Verbrauchsgüter	2221	3221	23	300,00	300,00	82,48	300,00	300,00	82,48
1/816000-510000	Geldbezüge der Vertragsbediensteten der Verwaltung	2211	3211	20	2.200,00	2.100,00	2.045,35	2.200,00	2.100,00	2.045,35
1/816000-511000	Geldbezüge der Vertragsbediensteten in handwerklicher Verwendung	2211	3211	20	185.900,00	182.600,00	149.997,46	185.900,00	182.600,00	149.997,46
1/816000-540000	Sachbezüge der Vertragsbediensteten der Verwaltung	2213	3213				250,00			250,00
1/816000-563000	Sonstige Aufwandsentschädigungen	2213	3213	20	2.400,00	2.400,00	2.389,08	2.400,00	2.400,00	2.389,08
1/816000-565000	Mehrleistungsvergütungen	2211	3211	20	22.300,00	21.500,00	15.669,65	22.300,00	21.500,00	15.669,65
1/816000-566000	Zuwendungen aus Anlass von Dienstjubiläen	2212	3212	20			4.313,36			4.313,36
1/816000-569000	Sonstige Nebengebühren	2211	3211	20	9.000,00	8.400,00	8.541,04	9.000,00	8.400,00	8.541,04
1/816000-580000	Dienstgeberbeiträge zum Ausgleichsfonds für Familienbeihilfen	2212	3212	20	8.600,00	8.300,00	7.169,16	8.600,00	8.300,00	7.169,16
1/816000-582090	Sonstige Dienstgeberbeiträge zur sozialen Sicherheit	2212	3212	20	43.900,00	42.300,00	36.579,34	43.900,00	42.300,00	36.579,34
1/816000-582190	Sonst.DGB.zur soz.Sicherheit (Abfertigung neu)	2212	3212	20	2.400,00	2.300,00	1.789,46	2.400,00	2.300,00	1.789,46
1/816000-590100	Freiwillige Sozialleistungen (DGB. Betriebspension)	2212	3212	20	100,00	100,00	21,30	100,00	100,00	21,30
1/816000-591000	Dotierung von Rückstellungen für Abfertigungen	2214			1.600,00	900,00	2.989,15			
1/816000-592000	Dotierung von Rückstellungen für Jubiläumswendungen	2214			3.000,00	3.300,00	3.298,60			
1/816000-593000	Dotierung von Rückstellungen für nicht konsumierte Urlaube	2214			400,00	400,00	455,46			
1/816000-600000	Energiebezüge: Strom	2222	3222	24	430.000,00	430.000,00	591.688,26	430.000,00	430.000,00	591.688,26
1/816000-600100	Energiebezüge: Strom	2222	3222	24	500,00	500,00	440,38	500,00	500,00	440,38
1/816000-600190	Energiebezüge: Gas	2222	3222	24	100,00	100,00	128,67	100,00	100,00	128,67
1/816000-600390	Energiebezüge: Wärme	2222	3222	24	1.200,00	1.200,00	912,38	1.200,00	1.200,00	912,38
1/816000-611100	Instandhaltung von Straßenbauten	2224	3224	24	60.000,00	60.000,00	55.700,61	60.000,00	60.000,00	55.700,61
1/816000-611199	Instandhaltung von Straßenbauten (interne Verr.)	2224	3224	24	5.000,00	10.000,00	235,40	5.000,00	10.000,00	235,40
1/816000-614300	Instandhaltung von Gebäuden und Bauten	2224	3224	24	1.500,00	5.000,00	570,11	1.500,00	5.000,00	570,11
1/816000-614399	Instandhaltung von Gebäuden und Bauten (interne Verr.)	2224	3224	24	1.500,00	1.500,00	12.450,00	1.500,00	1.500,00	12.450,00
1/816000-617000	Instandhaltung von Fahrzeugen	2224	3224	24	11.000,00	11.000,00	3.607,34	11.000,00	11.000,00	3.607,34

		MVAG	MVAG	QU	Ergebnisvoranschlag			Finanzierungsvoranschlag		
		EH	FH		VA 2022	VA 2021	RA 2020	VA 2022	VA 2021	RA 2020
1/816000-617099	Instandhaltung von Fahrzeugen (interne Verr.)	2224	3224	24	5.000,00	5.000,00	5.726,99	5.000,00	5.000,00	5.726,99
1/816000-618000	Instandhaltung v.sonstigen Anlagen	2224	3224	24	500,00	500,00	174,80	500,00	500,00	174,80
1/816000-619000	Instandhaltung von Sonderanlagen	2224	3224	24	120.000,00	20.000,00	9.707,47	120.000,00	20.000,00	9.707,47
1/816000-619099	Instandhaltung von Sonderanlagen (interne Verr.)	2224	3224	24	5.000,00	5.000,00	12.250,50	5.000,00	5.000,00	12.250,50
1/816000-621000	Sonstige Transporte	2222	3222	24	1.000,00	1.000,00	2.545,62	1.000,00	1.000,00	2.545,62
1/816000-621099	Sonstige Transporte (interne Verr.)	2222	3222	24	7.000,00	7.000,00	5.386,30	7.000,00	7.000,00	5.386,30
1/816000-631500	Telekommunikationsdienste	2222	3222	24	1.500,00	1.000,00	1.388,07	1.500,00	1.000,00	1.388,07
1/816000-650000	Zinsen für Finanzschulden in Euro	2241	3241	25	23.200,00	25.300,00	26.792,67	23.200,00	25.300,00	26.792,67
1/816000-670000	Versicherungen	2222	3222	24	5.000,00	4.000,00	4.082,55	5.000,00	4.000,00	4.082,55
1/816000-670300	Versicherungen	2222	3222	24		100,00	18,55		100,00	18,55
1/816000-680000	Planmäßige Abschreibung	2226			360.900,00	347.100,00	357.923,04			
1/816000-691000	Schadensvergütungen	2225	3225	24		1.000,00	821,41		1.000,00	821,41
1/816000-691100	Schadensvergütungen	2225	3225	24	1.000,00			1.000,00		
1/816000-700100	Miet- und Pachtaufwand	2223	3223	24	900,00	900,00	826,59	900,00	900,00	826,59
1/816000-710000	Öffentliche Abgaben, ohne Gebühren gemäß FAG	2225	3225	24	800,00	800,00	810,41	800,00	800,00	810,41
1/816000-711200	Gebühren f.d.Benützung v.Gemeindeeinrichtungen u. -anlagen gem. FAG	2225	3225	24	400,00	400,00	500,27	400,00	400,00	500,27
1/816000-724090	Reisegebühren	2225	3225	24	1.000,00	1.000,00	868,98	1.000,00	1.000,00	868,98
1/816000-728000	Entgelte für sonstige Leistungen	2225	3225	24	70.000,00	40.000,00	39.812,99	70.000,00	40.000,00	15.340,19
1/816000-728099	Entgelte für sonstige Leistungen (interne Verr.)	2225	3225	24	6.600,00	7.400,00	6.258,22	6.600,00	7.400,00	6.258,22
1/816000-728400	Entgelte für sonstige Leistungen	2225	3225	24	2.300,00	2.300,00	1.089,06	2.300,00	2.300,00	1.089,06
1/816000-728500	Entgelte für sonstige Leistungen	2225	3225	24	200,00	200,00		200,00	200,00	
1/816000-729690	Sonstige Aufwendungen (Forderungsabschreibungen)	2225	3225	24	1.000,00			1.000,00		
SU 22 / 32	Summe Aufwendungen / Auszahlungen operative Gebarung				1.463.500,00	1.330.900,00	1.425.903,55	1.097.600,00	979.200,00	1.036.764,50
SA 0 / SA 1	(0) Nettoergebnis (21 - 22) / (1) Geldfluss operative Gebarung (31 - 32)				-1.317.200,00	-1.165.200,00	-1.215.004,72	-958.600,00	-820.800,00	-830.953,38
SU 23	Summe Haushaltsrücklagen				0,00	0,00	0,00	0,00	0,00	0,00
SA00	Nettoergebnis nach Zuw./Entn. Haushaltsrücklagen (Saldo 0 +/- SU23)				-1.317.200,00	-1.165.200,00	-1.215.004,72			
Investive Gebarung										
SU 33	Summe Einzahlungen investive Gebarung							0,00	0,00	0,00
1/816000-005000	Anlagen zu Straßenbauten		3412	40				300.000,00	300.000,00	417.571,73
1/816000-005099	Anlagen zu Straßenbauten (interne Verr.)		3412	40				50.000,00	50.000,00	55.809,46
1/816000-020000	Maschinen und maschinelle Anlagen		3414	41				1.000,00	1.000,00	880,10
1/816000-040000	Fahrzeuge		3414	41				40.000,00	84.000,00	9.805,00
1/816000-042091	Amts-, Betriebs- und Geschäftsausstattung		3415	41				7.000,00	10.000,00	9.114,47

		MVAG		QU	Ergebnisvoranschlag			Finanzierungsvoranschlag		
		EH	FH		VA 2022	VA 2021	RA 2020	VA 2022	VA 2021	RA 2020
1/816000-050000	Sonderanlagen		3412	40				3.000,00	3.000,00	
1/816000-070000	Aktivierungsfähige Rechte (immaterielle Vermögenswerte)		3411	42					5.000,00	
SU 34	Summe Auszahlungen investive Gebarung							401.000,00	453.000,00	493.180,76
SA2	Saldo (2) Geldfluss aus der Investiven Gebarung (33 – 34)							-401.000,00	-453.000,00	-493.180,76
SA3	Saldo (3) Nettofinanzierungssaldo (Saldo 1 + Saldo 2)							-1.359.600,00	-1.273.800,00	-1.324.134,14
Finanzierungstätigkeit										
SU 35	Summe Einzahlungen aus der Finanzierungstätigkeit							0,00	0,00	0,00
1/816000-346000	Investitionsdarlehen von Finanzunternehmen		3614	65				165.800,00	190.600,00	189.437,13
SU 36	Summe Auszahlungen aus der Finanzierungstätigkeit							165.800,00	190.600,00	189.437,13
SA4	Saldo (4) Geldfluss aus der Finanzierungstätigkeit (35 – 36)							-165.800,00	-190.600,00	-189.437,13
SA5	Saldo (5) Geldfluss aus der voranschlagswirksamen Gebarung (Saldo 3 + Saldo 4)							-1.525.400,00	-1.464.400,00	-1.513.571,27
816100	Öffentliche Beleuchtung (LED Umstellg. Straßenbel.)									
Operative Gebarung										
SU 21 / 31	Summe Erträge / Einzahlungen operative Gebarung				0,00	0,00	0,00	0,00	0,00	0,00
SU 22 / 32	Summe Aufwendungen / Auszahlungen operative Gebarung				0,00	0,00	0,00	0,00	0,00	0,00
SA 0 / SA 1	(0) Nettoergebnis (21 - 22) / (1) Geldfluss operative Gebarung (31 – 32)				0,00	0,00	0,00	0,00	0,00	0,00
6/816100+895001	Entnahmen von allgemeinen Haushaltsrücklagen	2301				43.000,00				
SU 23	Summe Haushaltsrücklagen				0,00	43.000,00	0,00	0,00	0,00	0,00
SA00	Nettoergebnis nach Zuw./Entn. Haushaltsrücklagen (Saldo 0 +/- SU23)				0,00	43.000,00	0,00	0,00	0,00	0,00
Investive Gebarung										
6/816100+301000	Kapitaltransfers von Ländern, Landesfonds und Landeskammern		3331	33				250.000,00	7.000,00	
SU 33	Summe Einzahlungen investive Gebarung							250.000,00	7.000,00	0,00
5/816100-005000	Anlagen zu Straßenbauten		3412	40				500.000,00	50.000,00	
SU 34	Summe Auszahlungen investive Gebarung							500.000,00	50.000,00	0,00
SA2	Saldo (2) Geldfluss aus der Investiven Gebarung (33 – 34)							-250.000,00	-43.000,00	0,00
SA3	Saldo (3) Nettofinanzierungssaldo (Saldo 1 + Saldo 2)							-250.000,00	-43.000,00	0,00
Finanzierungstätigkeit										
6/816100+346000	Investitionsdarlehen von Finanzunternehmen		3514	55				250.000,00		
SU 35	Summe Einzahlungen aus der Finanzierungstätigkeit							250.000,00	0,00	0,00
SU 36	Summe Auszahlungen aus der Finanzierungstätigkeit							0,00	0,00	0,00
SA4	Saldo (4) Geldfluss aus der Finanzierungstätigkeit (35 – 36)							250.000,00	0,00	0,00
SA5	Saldo (5) Geldfluss aus der voranschlagswirksamen Gebarung (Saldo 3 + Saldo 4)							0,00	-43.000,00	0,00

	MVAG EH	MVAG FH	QU	Ergebnisvoranschlag			Finanzierungsvoranschlag		
				VA 2022	VA 2021	RA 2020	VA 2022	VA 2021	RA 2020
816101	Öffentliche Beleuchtung (Anstrahlung hist. Gebäude; LED Umst)								
Operative Gebarung									
SU 21 / 31	Summe Erträge / Einzahlungen operative Gebarung			0,00	0,00	0,00	0,00	0,00	0,00
SU 22 / 32	Summe Aufwendungen / Auszahlungen operative Gebarung			0,00	0,00	0,00	0,00	0,00	0,00
SA 0 / SA 1	(0) Nettoergebnis (21 - 22) / (1) Geldfluss operative Gebarung (31 - 32)			0,00	0,00	0,00	0,00	0,00	0,00
6/816101+895001	Entnahmen von allgemeinen Haushaltsrücklagen	2301		120.000,00					
SU 23	Summe Haushaltsrücklagen			120.000,00	0,00	0,00	0,00	0,00	0,00
SA00	Nettoergebnis nach Zuw./Entn. Haushaltsrücklagen (Saldo 0 +/- SU23)			120.000,00	0,00	0,00			
Investive Gebarung									
SU 33	Summe Einzahlungen investive Gebarung						0,00	0,00	0,00
5/816101-005000	Anlagen zu Straßenbauten	3412	40				120.000,00		
SU 34	Summe Auszahlungen investive Gebarung						120.000,00	0,00	0,00
SA2	Saldo (2) Geldfluss aus der Investiven Gebarung (33 - 34)						-120.000,00	0,00	0,00
SA3	Saldo (3) Nettofinanzierungssaldo (Saldo 1 + Saldo 2)						-120.000,00	0,00	0,00
Finanzierungstätigkeit									
SU 35	Summe Einzahlungen aus der Finanzierungstätigkeit						0,00	0,00	0,00
SU 36	Summe Auszahlungen aus der Finanzierungstätigkeit						0,00	0,00	0,00
SA4	Saldo (4) Geldfluss aus der Finanzierungstätigkeit (35 - 36)						0,00	0,00	0,00
SA5	Saldo (5) Geldfluss aus der voranschlagswirksamen Gebarung (Saldo 3 + Saldo 4)						-120.000,00	0,00	0,00
82	Betriebsähnliche Einrichtungen und Betriebe								
820	Wirtschaftshöfe								
820000	Wirtschaftshöfe (Bauhof)								
Operative Gebarung									
2/820000+803000	Veräußerungen von technischen Anlagen, Fahrzeugen und Maschinen	2116	31		2.000,00				
2/820000+810099	Erträge aus Leistungen Innenumsatz (interne Verr.)	2114	3114	13	180.000,00	180.000,00	157.626,78	180.000,00	157.626,78
2/820000+810199	Erträge aus Leistungen Eigenverbrauch (interne Verr.)	2114	3114	13	1.295.200,00	693.400,00	465.611,14	1.295.200,00	693.400,00
2/820000+810200	Erträge aus Leistungen (Privatumsätze)	2114	3114	13	350.000,00	350.000,00	412.298,91	350.000,00	350.000,00
2/820000+816090	Kostenbeiträge (Kostensätze) für sonstige Leistungen	2114	3114	13	400,00	400,00	54,00	400,00	400,00
2/820000+817200	Erträge aus der Auflösung v. sonstigen Rückst. (Jubiläumszuw.)	2117					4.229,87		
2/820000+817300	Erträge aus der Auflösung v. sonstigen Rückst. (Urlaube)	2117					6.856,59		
2/820000+823000	Sonstige Zinserträge	2131	3131	14	100,00	100,00		100,00	100,00

		MVAG	MVAG	QU	Ergebnisvoranschlag			Finanzierungsvoranschlag		
		EH	FH		VA 2022	VA 2021	RA 2020	VA 2022	VA 2021	RA 2020
2/820000+829000	Sonstige Erträge	2116	3116	18	500,00	500,00	1.727,05	500,00	500,00	1.735,19
2/820000+863000	Transfers von sonstigen Trägern öffentlichen Rechts und Sozialversicherungsträgern	2121	3121	15			5.139,12			5.139,12
SU 21 / 31	Summe Erträge / Einzahlungen operative Gebarung				1.826.200,00	1.226.400,00	1.053.543,46	1.826.200,00	1.224.400,00	1.125.167,72
1/820000-400000	Geringwertige Wirtschaftsgüter des Anlagevermögens	2221	3221	23	9.000,00	10.000,00	13.404,28	9.000,00	10.000,00	13.404,28
1/820000-400100	Geringwertige Wirtschaftsgüter des Anlagevermögens	2221	3221	23	4.000,00	5.200,00	4.922,17	4.000,00	5.200,00	4.922,17
1/820000-400300	Geringwertige Wirtschaftsgüter (GWG)	2221	3221	23	1.000,00			1.000,00		
1/820000-400400	Geringwertige Wirtschaftsgüter des Anlagevermögens	2221	3221	23	300,00	300,00		300,00	300,00	
1/820000-400500	Geringwertige Wirtschaftsgüter (GWG)	2221	3221	23			1.956,84			1.956,84
1/820000-402000	Materialien für innerbetriebliche Leistungen	2221	3221	23	5.000,00	5.000,00	250,68	5.000,00	5.000,00	250,68
1/820000-409000	Ersatzteile	2221	3221	23	1.500,00	1.500,00	399,31	1.500,00	1.500,00	399,31
1/820000-420390	Roh-, Hilfs- und Baustoffe (für das Baunebengewerbe)	2221	3221	23	2.000,00	2.000,00	1.503,48	2.000,00	2.000,00	1.503,48
1/820000-420590	Roh-, Hilfs- und Baustoffe	2221	3221	23	2.000,00	2.500,00	5.942,91	2.000,00	2.500,00	5.942,91
1/820000-430000	Lebensmittel	2221	3221	23	1.000,00		586,60	1.000,00		586,60
1/820000-452000	Treibstoffe	2221	3221	23	500,00	500,00		500,00	500,00	
1/820000-452099	Treibstoffe (interne Verr.)	2221	3221	23	1.000,00	1.000,00	1.533,91	1.000,00	1.000,00	1.533,91
1/820000-453000	Schmier- und Schleifmittel	2221	3221	23	1.000,00	1.000,00	625,12	1.000,00	1.000,00	625,12
1/820000-453099	Schmier- und Schleifmittel (interne Verr.)	2221	3221	23	200,00	200,00	125,98	200,00	200,00	125,98
1/820000-455000	Chemische und sonstige artverwandte Mittel	2221	3221	23	800,00	800,00	685,56	800,00	800,00	685,56
1/820000-455099	Chemische und sonstige artverwandte Mittel (interne Verr.)	2221	3221	23	100,00	100,00	2,34	100,00	100,00	2,34
1/820000-458000	Mittel zur ärztlichen Betreuung und Gesundheitsvorsorge	2221	3221	23	600,00	600,00	10.540,05	600,00	600,00	10.540,05
1/820000-459000	Sonstige Verbrauchsgüter	2221	3221	23	4.000,00	4.000,00	4.339,04	4.000,00	4.000,00	4.339,04
1/820000-459090	Sonstige Verbrauchsgüter	2221	3221	23	100.000,00	110.000,00	63.042,64	100.000,00	110.000,00	63.042,64
1/820000-459190	Sonstige Verbrauchsgüter	2221	3221	23	2.500,00	2.500,00	3.064,33	2.500,00	2.500,00	3.064,33
1/820000-459290	Sonstige Verbrauchsgüter	2221	3221	23	265.000,00	265.000,00	226.064,11	265.000,00	265.000,00	212.717,02
1/820000-459490	Sonstige Verbrauchsgüter	2221	3221	23	800,00	800,00	1.738,18	800,00	800,00	1.738,18
1/820000-510000	Geldbezüge der Vertragsbediensteten der Verwaltung	2211	3211	20	51.400,00	49.400,00	42.852,31	51.400,00	49.400,00	42.852,31
1/820000-511000	Geldbezüge der Vertragsbediensteten in handwerklicher Verwendung	2211	3211	20	552.200,00	496.800,00	468.275,54	552.200,00	496.800,00	468.275,54
1/820000-521000	Geldbezüge der ganzjährig beschäftigten Arbeiter	2211	3211	20	23.100,00	48.600,00	38.644,37	23.100,00	48.600,00	38.644,37
1/820000-523000	Geldbezüge der nicht ganzjährig beschäftigten Arbeiter	2211	3211	20			4.920,62			4.920,62

		MVAG	MVAG	QU	Ergebnisvoranschlag			Finanzierungsvoranschlag		
		EH	FH		VA 2022	VA 2021	RA 2020	VA 2022	VA 2021	RA 2020
1/820000-540000	Sachbezüge der Vertragsbediensteten der Verwaltung	2213	3213				250,00			250,00
1/820000-563000	Sonstige Aufwandsentschädigungen	2213	3213	20	4.300,00	4.300,00	4.435,74	4.300,00	4.300,00	4.435,74
1/820000-565000	Mehrleistungsvergütungen	2211	3211	20	75.000,00	38.900,00	38.514,68	75.000,00	38.900,00	38.514,68
1/820000-569000	Sonstige Nebengebühren	2211	3211	20	12.600,00	12.300,00	12.916,36	12.600,00	12.300,00	12.916,36
1/820000-580000	Dienstgeberbeiträge zum Ausgleichsfonds für Familienbeihilfen	2212	3212	20	22.400,00	20.800,00	21.222,89	22.400,00	20.800,00	21.222,89
1/820000-582090	Sonstige Dienstgeberbeiträge zur sozialen Sicherheit	2212	3212	20	138.200,00	129.200,00	121.292,51	138.200,00	129.200,00	121.292,51
1/820000-582190	Sonst.DGB.zur soz.Sicherheit (Abfertigung neu)	2212	3212	20	5.600,00	5.200,00	4.713,50	5.600,00	5.200,00	4.713,50
1/820000-588000	Kommunalsteuer	2212	3212	20	17.900,00	17.000,00	16.475,53	17.900,00	17.000,00	16.475,53
1/820000-590100	Freiwillige Sozialleistungen (DGB. Betriebspension)	2212	3212	20	800,00	700,00	712,32	800,00	700,00	712,32
1/820000-591000	Dotierung von Rückstellungen für Abfertigungen	2214			11.200,00	9.300,00	22.000,21			
1/820000-592000	Dotierung von Rückstellungen für Jubiläumszuwendungen	2214			18.700,00	11.800,00	17.378,40			
1/820000-593000	Dotierung von Rückstellungen für nicht konsumierte Urlaube	2214			1.700,00	1.600,00	8.480,49			
1/820000-600100	Energiebezüge: Strom	2222	3222	24	3.000,00	3.000,00	4.599,73	3.000,00	3.000,00	4.599,73
1/820000-600190	Energiebezüge: Gas	2222	3222	24	1.100,00	1.100,00	1.343,94	1.100,00	1.100,00	1.343,94
1/820000-600390	Energiebezüge: Wärme	2222	3222	24	12.000,00	12.000,00	10.816,75	12.000,00	12.000,00	10.816,75
1/820000-614300	Instandhaltung von Gebäuden und Bauten	2224	3224	24	2.000,00	2.000,00	3.981,53	2.000,00	2.000,00	3.981,53
1/820000-614399	Instandhaltung von Gebäuden und Bauten (interne Verr.)	2224	3224	24	3.900,00	3.900,00	12.476,73	3.900,00	3.900,00	12.476,73
1/820000-616000	Instandhaltung von Maschinen und maschinellen Anlagen	2224	3224	24	800,00	800,00	246,57	800,00	800,00	246,57
1/820000-616099	Instandhaltung von Maschinen und maschinellen Anlagen (interne Verr.)	2224	3224	24	1.000,00	1.000,00	284,52	1.000,00	1.000,00	284,52
1/820000-616400	Instandhaltung von Maschinen und maschinellen Anlagen	2224	3224	24	100,00	100,00		100,00	100,00	
1/820000-617000	Instandhaltung von Fahrzeugen	2224	3224	24	1.000,00	1.000,00	48,38	1.000,00	1.000,00	48,38
1/820000-617099	Instandhaltung von Fahrzeugen (interne Verr.)	2224	3224	24	1.000,00	1.000,00	1.741,48	1.000,00	1.000,00	1.741,48
1/820000-618100	Instandhaltung v.sonst.Anlagen	2224	3224	24		100,00			100,00	
1/820000-618300	Instandhaltung v.sonstigen Anlagen	2224	3224	24	5.000,00	5.000,00	685,79	5.000,00	5.000,00	685,79
1/820000-618399	Instandhaltung von sonstigen Anlagen (interne Verr.)	2224	3224	24	200,00	200,00		200,00	200,00	
1/820000-618400	Instandhaltung v.sonst.Anlagen	2224	3224	24	200,00	200,00		200,00	200,00	
1/820000-619000	Instandhaltung von Sonderanlagen	2224	3224	24	800,00	800,00	5.303,86	800,00	800,00	5.303,86
1/820000-621000	Sonstige Transporte	2222	3222	24	3.600,00	3.600,00	4.101,80	3.600,00	3.600,00	4.101,80

		MVAG	MVAG	QU	Ergebnisvoranschlag			Finanzierungsvoranschlag		
		EH	FH		VA 2022	VA 2021	RA 2020	VA 2022	VA 2021	RA 2020
1/820000-621099	Sonstige Transporte (interne Verr.)	2222	3222	24	3.200,00	3.200,00	942,10	3.200,00	3.200,00	942,10
1/820000-631500	Telekommunikationsdienste	2222	3222	24	4.500,00	2.500,00	4.477,48	4.500,00	2.500,00	4.477,48
1/820000-670000	Versicherungen	2222	3222	24	10.000,00	3.300,00	4.379,36	10.000,00	3.300,00	4.379,36
1/820000-670300	Versicherungen	2222	3222	24		100,00	32,25		100,00	32,25
1/820000-680000	Planmäßige Abschreibung	2226			53.500,00	56.300,00	59.479,33			
1/820000-691000	Schadensvergütungen	2225	3225	24	500,00	500,00	1.146,00	500,00	500,00	1.146,00
1/820000-700000	Miet- und Pachtaufwand	2223	3223	24	100,00	100,00		100,00	100,00	
1/820000-700500	Miet- und Pachtaufwand	2223	3223	24	500,00	500,00	52,84	500,00	500,00	52,84
1/820000-710000	Öffentliche Abgaben, ohne Gebühren gemäß FAG	2225	3225	24	1.100,00	1.100,00	995,62	1.100,00	1.100,00	995,62
1/820000-710100	Öffentliche Abgaben, ohne Gebühren gemäß FAG	2225	3225	24	4.100,00	4.100,00	2.207,70	4.100,00	4.100,00	2.207,70
1/820000-710600	Öffentliche Abgaben, ohne Gebühren gemäß FAG	2225	3225	24	700,00	700,00	545,64	700,00	700,00	545,64
1/820000-711200	Gebühren f.d.Benützung v.Gemeindeeinrichtungen u. -anlagen gem. FAG	2225	3225	24	4.900,00	4.900,00	6.239,39	4.900,00	4.900,00	6.239,39
1/820000-724090	Reisegebühren	2225	3225	24	100,00	100,00	25,80	100,00	100,00	25,80
1/820000-728000	Entgelte für sonstige Leistungen	2225	3225	24	50.000,00	55.000,00	29.363,97	50.000,00	55.000,00	29.363,97
1/820000-728050	Entgelte für sonstige Leistungen	2225	3225	24	6.800,00	6.800,00	7.687,08	6.800,00	6.800,00	7.687,08
1/820000-728099	Entgelte für sonstige Leistungen (interne Verr.)	2225	3225	24	39.800,00	42.800,00	35.835,15	39.800,00	42.800,00	35.835,15
1/820000-728100	Entgelte für sonstige Leistungen	2225	3225	24	1.000,00	500,00	692,66	1.000,00	500,00	692,66
1/820000-728199	Entgelte für sonstige Leistungen (interne Verr.)	2225	3225	24	7.200,00	8.100,00	7.816,00	7.200,00	8.100,00	7.816,00
1/820000-728200	Entgelte für sonstige Leistungen	2225	3225	24			869,76			869,76
1/820000-728300	Entgelte für sonstige Leistungen	2225	3225	24	300,00	300,00	331,18	300,00	300,00	331,18
1/820000-728400	Entgelte für sonstige Leistungen	2225	3225	24	34.200,00	34.200,00	15.220,60	34.200,00	34.200,00	15.220,60
1/820000-728500	Entgelte für sonstige Leistungen	2225	3225	24	200,00	200,00	67,16	200,00	200,00	67,16
SU 22 / 32	Summe Aufwendungen / Auszahlungen operative Gebarung				1.595.800,00	1.520.000,00	1.387.851,15	1.510.700,00	1.441.000,00	1.267.165,63
SA 0 / SA 1	(0) Nettoergebnis (21 - 22) / (1) Geldfluss operative Gebarung (31 - 32)				230.400,00	-293.600,00	-334.307,69	315.500,00	-216.600,00	-141.997,91
SU 23	Summe Haushaltsrücklagen				0,00	0,00	0,00	0,00	0,00	0,00
SA00	Nettoergebnis nach Zuw./Entn. Haushaltsrücklagen (Saldo 0 +/- SU23)				230.400,00	-293.600,00	-334.307,69			
Investive Gebarung										
2/820000+803000	Veräußerungen von technischen Anlagen, Fahrzeugen und Maschinen		3314	31					2.000,00	
SU 33	Summe Einzahlungen investive Gebarung							0,00	2.000,00	0,00
1/820000-020000	Maschinen und maschinelle Anlagen		3414	41				3.000,00	5.000,00	2.419,60
1/820000-030000	Werkzeuge und sonstige Erzeugungsmittel		3414	41				1.000,00	1.500,00	
1/820000-040000	Fahrzeuge		3414	41				1.000,00	39.000,00	

		MVAG			Ergebnisvoranschlag			Finanzierungsvoranschlag		
		EH	FH	QU	VA 2022	VA 2021	RA 2020	VA 2022	VA 2021	RA 2020
1/820000-042091	Amts-, Betriebs- und Geschäftsausstattung		3415	41				10.000,00	40.000,00	12.705,57
1/820000-042491	Amts-, Betriebs- und Geschäftsausstattung		3415	41				200,00	200,00	
SU 34	Summe Auszahlungen investive Gebarung							15.200,00	85.700,00	15.125,17
SA2	Saldo (2) Geldfluss aus der Investiven Gebarung (33 – 34)							-15.200,00	-83.700,00	-15.125,17
SA3	Saldo (3) Nettofinanzierungssaldo (Saldo 1 + Saldo 2)							300.300,00	-300.300,00	-157.123,08
Finanzierungstätigkeit										
SU 35	Summe Einzahlungen aus der Finanzierungstätigkeit							0,00	0,00	0,00
SU 36	Summe Auszahlungen aus der Finanzierungstätigkeit							0,00	0,00	0,00
SA4	Saldo (4) Geldfluss aus der Finanzierungstätigkeit (35 – 36)							0,00	0,00	0,00
SA5	Saldo (5) Geldfluss aus der voranschlagswirksamen Gebarung (Saldo 3 + Saldo 4)							300.300,00	-300.300,00	-157.123,08
821	Fuhrpark									
821000	Fuhrpark									
Operative Gebarung										
2/821000+803000	Veräußerungen von technischen Anlagen, Fahrzeugen und Maschinen	2116		31	100,00	5.000,00	4.375,01			
2/821000+810099	Erträge aus Leistungen Innenumsatz (interne Verr.)	2114	3114	13	20.000,00	20.000,00	18.384,44	20.000,00	20.000,00	18.384,44
2/821000+810199	Erträge aus Leistungen Eigenverbrauch (interne Verr.)	2114	3114	13	1.047.000,00	1.047.000,00	1.056.281,73	1.047.000,00	1.047.000,00	1.057.031,03
2/821000+810200	Erträge aus Leistungen	2114	3114	13	100.000,00	100.000,00	145.506,02	100.000,00	100.000,00	138.242,62
2/821000+817100	Erträge aus der Auflösung v. sonstigen Rückst. (Abfertigungen)	2117			44.800,00	39.600,00	91.560,57			
2/821000+817200	Erträge aus der Auflösung v. sonstigen Rückst. (Jubiläumsszuw.)	2117					55.683,30			
2/821000+817300	Erträge aus der Auflösung v. sonstigen Rückst. (Urlaube)	2117					5.532,22			
2/821000+829000	Sonstige Erträge	2116	3116	18	5.500,00	5.500,00	6.144,92	5.500,00	5.500,00	7.039,95
2/821000+863000	Transfers von sonstigen Trägern öffentlichen Rechts und Sozialversicherungsträgern	2121	3121	15	4.400,00	17.600,00	30.982,07	4.400,00	17.600,00	32.235,59
SU 21 / 31	Summe Erträge / Einzahlungen operative Gebarung				1.221.800,00	1.234.700,00	1.414.450,28	1.176.900,00	1.190.100,00	1.252.933,63
1/821000-400000	Geringwertige Wirtschaftsgüter des Anlagevermögens	2221	3221	23	15.000,00	20.000,00	25.750,57	15.000,00	20.000,00	25.750,57
1/821000-400100	Geringwertige Wirtschaftsgüter des Anlagevermögens	2221	3221	23	4.400,00	4.400,00	3.478,71	4.400,00	4.400,00	3.478,71
1/821000-400400	Geringwertige Wirtschaftsgüter des Anlagevermögens	2221	3221	23	200,00	200,00		200,00	200,00	
1/821000-409000	Ersatzteile	2221	3221	23	28.000,00	28.000,00	38.970,78	28.000,00	28.000,00	38.970,78

		MVAG	MVAG	QU	Ergebnisvoranschlag			Finanzierungsvoranschlag		
		EH	FH		VA 2022	VA 2021	RA 2020	VA 2022	VA 2021	RA 2020
1/821000-420390	Roh-, Hilfs- und Baustoffe (für das Baunebengewerbe)	2221	3221	23	500,00	500,00	85,24	500,00	500,00	85,24
1/821000-451099	Brennstoffe (interne Verr.)	2221	3221	23	600,00	600,00	723,70	600,00	600,00	723,70
1/821000-452000	Treibstoffe	2221	3221	23	20.000,00	20.000,00	29,31	20.000,00	20.000,00	29,31
1/821000-452099	Treibstoffe (interne Verr.)	2221	3221	23	50.000,00	50.000,00	58.707,40	50.000,00	50.000,00	58.707,40
1/821000-453000	Schmier- und Schleifmittel	2221	3221	23	2.000,00	2.000,00	1.334,89	2.000,00	2.000,00	1.334,89
1/821000-453099	Schmier- und Schleifmittel (interne Verr.)	2221	3221	23	2.000,00	2.000,00	1.196,67	2.000,00	2.000,00	1.196,67
1/821000-454000	Reinigungsmittel	2221	3221	23	1.000,00	1.000,00	1.428,31	1.000,00	1.000,00	1.428,31
1/821000-455000	Chemische und sonstige artverwandte Mittel	2221	3221	23	3.500,00	3.500,00	3.876,41	3.500,00	3.500,00	3.876,41
1/821000-455099	Chemische und sonstige artverwandte Mittel (interne Verr.)	2221	3221	23	500,00	500,00	332,61	500,00	500,00	332,61
1/821000-458000	Mittel zur ärztlichen Betreuung und Gesundheitsvorsorge	2221	3221	23	300,00	300,00	255,94	300,00	300,00	255,94
1/821000-459000	Sonstige Verbrauchsgüter	2221	3221	23	12.500,00	12.500,00	13.204,15	12.500,00	12.500,00	13.204,15
1/821000-459090	Sonstige Verbrauchsgüter	2221	3221	23	20.000,00	20.000,00	24.480,76	20.000,00	20.000,00	24.480,76
1/821000-459099	Sonstige Verbrauchsgüter (interne Verr.)	2221	3221	23	500,00	500,00	198,39	500,00	500,00	198,39
1/821000-459190	Sonstige Verbrauchsgüter	2221	3221	23	600,00	600,00	243,95	600,00	600,00	243,95
1/821000-459490	Sonstige Verbrauchsgüter	2221	3221	23	500,00	500,00	337,97	500,00	500,00	337,97
1/821000-510000	Geldbezüge der Vertragsbediensteten der Verwaltung	2211	3211	20	19.500,00	18.800,00	18.195,78	19.500,00	18.800,00	18.195,78
1/821000-511000	Geldbezüge der Vertragsbediensteten in handwerklicher Verwendung	2211	3211	20	692.500,00	697.400,00	668.905,93	692.500,00	697.400,00	668.905,93
1/821000-511200	Geldbezüge der Vertragsbediensteten in handwerklicher Verwendung	2211	3211	20	43.700,00	42.900,00	56.329,20	43.700,00	42.900,00	56.329,20
1/821000-521000	Geldbezüge der ganzjährig beschäftigten Arbeiter	2211	3211	20	11.500,00			11.500,00		
1/821000-563000	Sonstige Aufwandsentschädigungen	2213	3213	20	3.300,00	2.900,00	3.344,94	3.300,00	2.900,00	3.344,94
1/821000-565000	Mehrleistungsvergütungen	2211	3211	20	66.600,00	64.300,00	27.895,91	66.600,00	64.300,00	27.895,91
1/821000-566000	Zuwendungen aus Anlass von Dienstjubiläen	2212	3212	20			13.523,84			13.523,84
1/821000-569000	Sonstige Nebengebühren	2211	3211	20	17.400,00	20.700,00	26.069,99	17.400,00	20.700,00	26.069,99
1/821000-580000	Dienstgeberbeiträge zum Ausgleichsfonds für Familienbeihilfen	2212	3212	20	26.900,00	25.100,00	22.603,38	26.900,00	25.100,00	22.603,38
1/821000-582090	Sonstige Dienstgeberbeiträge zur sozialen Sicherheit	2212	3212	20	159.400,00	167.400,00	165.126,83	159.400,00	167.400,00	165.126,83
1/821000-582190	Sonst.DGB.zur soz.Sicherheit (Abfertigung neu)	2212	3212	20	5.200,00	4.200,00	3.500,20	5.200,00	4.200,00	3.500,20
1/821000-588000	Kommunalsteuer	2212	3212	20	19.600,00	20.800,00	21.825,72	19.600,00	20.800,00	21.825,72
1/821000-590100	Freiwillige Sozialleistungen (DGB. Betriebspension)	2212	3212	20	300,00	500,00	596,90	300,00	500,00	596,90
1/821000-591000	Dotierung von Rückstellungen für Abfertigungen	2214			10.700,00	13.900,00	23.058,93			

		MVAG	MVAG	QU	Ergebnisvoranschlag			Finanzierungsvoranschlag		
		EH	FH		VA 2022	VA 2021	RA 2020	VA 2022	VA 2021	RA 2020
1/821000-592000	Dotierung von Rückstellungen für Jubiläumswendungen	2214			13.100,00	9.400,00	14.081,27			
1/821000-593000	Dotierung von Rückstellungen für nicht konsumierte Urlaube	2214			2.000,00	1.900,00	10.148,65			
1/821000-600100	Energiebezüge: Strom	2222	3222	24	2.000,00	2.000,00	1.936,30	2.000,00	2.000,00	1.936,30
1/821000-600190	Energiebezüge: Gas	2222	3222	24	1.000,00	1.000,00	565,75	1.000,00	1.000,00	565,75
1/821000-600390	Energiebezüge: Wärme	2222	3222	24	5.000,00	5.000,00	4.011,67	5.000,00	5.000,00	4.011,67
1/821000-614300	Instandhaltung von Gebäuden und Bauten	2224	3224	24	1.000,00	2.000,00	3.291,28	1.000,00	2.000,00	3.291,28
1/821000-614399	Instandhaltung von Gebäuden und Bauten (interne Verr.)	2224	3224	24	10.000,00	10.000,00	14.015,60	10.000,00	10.000,00	14.015,60
1/821000-617000	Instandhaltung von Fahrzeugen	2224	3224	24	60.000,00	40.000,00	84.583,13	60.000,00	40.000,00	84.583,13
1/821000-617099	Instandhaltung von Fahrzeugen (interne Verr.)	2224	3224	24	5.000,00	5.000,00	3.975,41	5.000,00	5.000,00	3.975,41
1/821000-618300	Instandhaltung v.sonstigen Anlagen	2224	3224	24	1.800,00	1.800,00	3.656,35	1.800,00	1.800,00	3.656,35
1/821000-621000	Sonstige Transporte	2222	3222	24	1.800,00	1.800,00	1.298,92	1.800,00	1.800,00	1.298,92
1/821000-631500	Telekommunikationsdienste	2222	3222	24	3.000,00	3.000,00	2.423,12	3.000,00	3.000,00	2.423,12
1/821000-670000	Versicherungen	2222	3222	24	32.000,00	35.000,00	34.584,94	32.000,00	35.000,00	34.584,94
1/821000-670300	Versicherungen	2222	3222	24		100,00	78,41		100,00	78,41
1/821000-680000	Planmäßige Abschreibung	2226			115.600,00	106.400,00	125.638,32			
1/821000-691000	Schadensvergütungen	2225	3225	24	500,00	500,00	86,56	500,00	500,00	86,56
1/821000-700000	Miet- und Pachtaufwand	2223	3223	24	2.500,00	2.500,00	2.010,79	2.500,00	2.500,00	2.010,79
1/821000-710000	Öffentliche Abgaben, ohne Gebühren gemäß FAG	2225	3225	24	12.400,00	12.400,00	9.397,17	12.400,00	12.400,00	10.609,83
1/821000-711200	Gebühren f.d.Benützung v.Gemeindeeinrichtungen u. -anlagen gem. FAG	2225	3225	24	1.600,00	1.600,00	2.223,25	1.600,00	1.600,00	2.223,25
1/821000-724090	Reisegebühren	2225	3225	24	100,00	100,00	34,40	100,00	100,00	34,40
1/821000-728000	Entgelte für sonstige Leistungen	2225	3225	24	8.000,00	8.000,00	13.579,54	8.000,00	8.000,00	13.579,54
1/821000-728099	Entgelte für sonstige Leistungen (interne Verr.)	2225	3225	24	9.900,00	11.000,00	9.237,46	9.900,00	11.000,00	9.237,46
1/821000-728199	Entgelte für sonstige Leistungen (interne Verr.)	2225	3225	24	8.300,00	9.700,00	9.085,00	8.300,00	9.700,00	9.085,00
1/821000-728400	Entgelte für sonstige Leistungen	2225	3225	24	7.900,00	7.900,00	3.775,96	7.900,00	7.900,00	3.775,96
SU 22 / 32	Summe Aufwendungen / Auszahlungen operative Gebarung				1.543.200,00	1.524.100,00	1.579.332,56	1.401.800,00	1.392.500,00	1.407.618,05
SA 0 / SA 1	(0) Nettoergebnis (21 - 22) / (1) Geldfluss operative Gebarung (31 - 32)				-321.400,00	-289.400,00	-164.882,28	-224.900,00	-202.400,00	-154.684,42
2/821000+895001	Entnahmen von allgemeinen Haushaltsrücklagen	2301					247.800,00			
1/821000-795001	Zuweisung an allgemeine Haushaltsrücklagen	2401					199.600,00			
SU 23	Summe Haushaltsrücklagen				0,00	0,00	48.200,00	0,00	0,00	0,00
SA00	Nettoergebnis nach Zuw./Entn. Haushaltsrücklagen (Saldo 0 +/- SU23)				-321.400,00	-289.400,00	-116.682,28			

	MVAG	MVAG	QU	Ergebnisvoranschlag			Finanzierungsvoranschlag			
				EH	FH		VA 2022	VA 2021	RA 2020	VA 2022
Investive Gebarung										
2/821000+803000								100,00	5.000,00	4.375,01
			3314	31						
SU 33	Summe Einzahlungen investive Gebarung									
1/821000-030000								3.000,00	3.000,00	1.639,18
			3414	41						
1/821000-040000								278.000,00	225.000,00	290.539,77
			3414	41						
1/821000-042091								5.000,00	5.000,00	12.682,27
			3415	41						
1/821000-070000								2.700,00	10.000,00	
			3411	42						
SU 34	Summe Auszahlungen investive Gebarung									
SA2	Saldo (2) Geldfluss aus der Investiven Gebarung (33 – 34)									
SA3	Saldo (3) Nettofinanzierungssaldo (Saldo 1 + Saldo 2)									
								288.700,00	243.000,00	304.861,22
								-288.600,00	-238.000,00	-300.486,21
								-513.500,00	-440.400,00	-455.170,63
Finanzierungstätigkeit										
SU 35	Summe Einzahlungen aus der Finanzierungstätigkeit									
SU 36	Summe Auszahlungen aus der Finanzierungstätigkeit									
SA4	Saldo (4) Geldfluss aus der Finanzierungstätigkeit (35 – 36)									
SA5	Saldo (5) Geldfluss aus der voranschlagswirksamen Gebarung (Saldo 3 + Saldo 4)									
								0,00	0,00	0,00
								0,00	0,00	0,00
								0,00	0,00	0,00
								-513.500,00	-440.400,00	-455.170,63
828	Sonstige Märkte									
828000	Sonstige Märkte									
Operative Gebarung										
2/828000+810000								2.500,00	2.500,00	1.630,78
			2114	3114	13					
2/828000+817300										108,22
			2117							
2/828000+852000								50.000,00	50.000,00	47.646,57
			2113	3113	12					
SU 21 / 31	Summe Erträge / Einzahlungen operative Gebarung									
1/828000-400000								500,00	500,00	
			2221	3221	23					
1/828000-459090								100,00	100,00	26,00
			2221	3221	23					
1/828000-510000								81.100,00	87.300,00	82.104,19
			2211	3211	20					
1/828000-510200									20.200,00	
			2211	3211	20					
1/828000-511000										3.374,53
			2211	3211	20					
1/828000-563000								100,00	100,00	137,76
			2213	3213	20					
1/828000-565000								800,00	700,00	7,24
			2211	3211	20					

		MVAG	MVAG	QU	Ergebnisvoranschlag			Finanzierungsvoranschlag		
		EH	FH		VA 2022	VA 2021	RA 2020	VA 2022	VA 2021	RA 2020
1/828000-566000	Zuwendungen aus Anlass von Dienstjubiläen	2212	3212	20			885,82			885,82
1/828000-569000	Sonstige Nebengebühren	2211	3211	20	400,00	400,00	541,88	400,00	400,00	541,88
1/828000-580000	Dienstgeberbeiträge zum Ausgleichsfonds für Familienbeihilfen	2212	3212	20	2.900,00	3.200,00	3.160,86	2.900,00	3.200,00	3.160,86
1/828000-582090	Sonstige Dienstgeberbeiträge zur sozialen Sicherheit	2212	3212	20	14.900,00	18.300,00	18.392,28	14.900,00	18.300,00	18.392,28
1/828000-582190	Sonst.DGB.zur soz.Sicherheit (Abfertigung neu)	2212	3212	20	400,00	200,00	65,24	400,00	200,00	65,24
1/828000-590100	Freiwillige Sozialleistungen (DGB. Betriebspension)	2212	3212	20	200,00	300,00	308,50	200,00	300,00	308,50
1/828000-591000	Dotierung von Rückstellungen für Abfertigungen	2214			500,00	3.100,00	1.642,71			
1/828000-592000	Dotierung von Rückstellungen für Jubiläumszuwendungen	2214			100,00	1.100,00	576,93			
1/828000-593000	Dotierung von Rückstellungen für nicht konsumierte Urlaube	2214			100,00	100,00				
1/828000-600000	Energiebezüge: Strom	2222	3222	24	5.000,00	5.000,00	4.064,22	5.000,00	5.000,00	4.064,22
1/828000-617099	Instandhaltung von Fahrzeugen (interne Verr.)	2224	3224	24	500,00	500,00		500,00	500,00	
1/828000-618000	Instandhaltung v.sonstigen Anlagen	2224	3224	24	800,00	800,00	215,40	800,00	800,00	215,40
1/828000-618099	Instandhaltung von sonstigen Anlagen (interne Verr.)	2224	3224	24	1.000,00	1.000,00		1.000,00	1.000,00	
1/828000-619000	Instandhaltung von Sonderanlagen	2224	3224	24	1.500,00	1.500,00	2.658,39	1.500,00	1.500,00	2.658,39
1/828000-631500	Telekommunikationsdienste	2222	3222	24		100,00			100,00	
1/828000-670000	Versicherungen	2222	3222	24	500,00	500,00	416,06	500,00	500,00	416,06
1/828000-711200	Gebühren f.d.Benützung v.Gemeindeeinrichtungen u. -anlagen gem. FAG	2225	3225	24	9.000,00	9.000,00	9.563,21	9.000,00	9.000,00	9.563,21
1/828000-724090	Reisegebühren	2225	3225	24	100,00	100,00	1,21	100,00	100,00	1,21
1/828000-728099	Entgelte für sonstige Leistungen (interne Verr.)	2225	3225	24	12.000,00	12.000,00		12.000,00	12.000,00	
SU 22 / 32	Summe Aufwendungen / Auszahlungen operative Gebarung				132.500,00	166.100,00	128.142,43	131.800,00	161.800,00	125.922,79
SA 0 / SA 1	(0) Nettoergebnis (21 - 22) / (1) Geldfluss operative Gebarung (31 - 32)				-80.000,00	-113.600,00	-78.756,86	-79.300,00	-109.300,00	-76.645,44
SU 23	Summe Haushaltsrücklagen				0,00	0,00	0,00	0,00	0,00	0,00
SA00	Nettoergebnis nach Zuw./Entn. Haushaltsrücklagen (Saldo 0 +/- SU23)				-80.000,00	-113.600,00	-78.756,86			
Investive Gebarung										
SU 33	Summe Einzahlungen investive Gebarung							0,00	0,00	0,00
SU 34	Summe Auszahlungen investive Gebarung							0,00	0,00	0,00
SA2	Saldo (2) Geldfluss aus der Investiven Gebarung (33 - 34)							0,00	0,00	0,00
SA3	Saldo (3) Nettofinanzierungssaldo (Saldo 1 + Saldo 2)							-79.300,00	-109.300,00	-76.645,44
Finanzierungstätigkeit										
SU 35	Summe Einzahlungen aus der Finanzierungstätigkeit							0,00	0,00	0,00

		MVAG			Ergebnisvoranschlag			Finanzierungsvoranschlag		
		EH	FH	QU	VA 2022	VA 2021	RA 2020	VA 2022	VA 2021	RA 2020
SU 36	Summe Auszahlungen aus der Finanzierungstätigkeit							0,00	0,00	0,00
SA4	Saldo (4) Geldfluss aus der Finanzierungstätigkeit (35 – 36)							0,00	0,00	0,00
SA5	Saldo (5) Geldfluss aus der voranschlagswirksamen Gebarung (Saldo 3 + Saldo 4)							-79.300,00	-109.300,00	-76.645,44
83	Betriebsähnliche Einrichtungen und Betriebe (Fortsetzung)									
831	Freibäder									
831000	Freibäder									
Operative Gebarung										
SU 21 / 31	Summe Erträge / Einzahlungen operative Gebarung				0,00	0,00	0,00	0,00	0,00	0,00
1/831000-755000	Transfers an Unternehmen (ohne Finanzuntern.) und andere	2233	3233	27	94.300,00	93.900,00	90.552,00	94.300,00	93.900,00	90.552,00
SU 22 / 32	Summe Aufwendungen / Auszahlungen operative Gebarung				94.300,00	93.900,00	90.552,00	94.300,00	93.900,00	90.552,00
SA 0 / SA 1	(0) Nettoergebnis (21 - 22) / (1) Geldfluss operative Gebarung (31 – 32)				-94.300,00	-93.900,00	-90.552,00	-94.300,00	-93.900,00	-90.552,00
SU 23	Summe Haushaltsrücklagen				0,00	0,00	0,00	0,00	0,00	0,00
SA00	Nettoergebnis nach Zuw./Entn. Haushaltsrücklagen (Saldo 0 +/- SU23)				-94.300,00	-93.900,00	-90.552,00			
Investive Gebarung										
SU 33	Summe Einzahlungen investive Gebarung							0,00	0,00	0,00
SU 34	Summe Auszahlungen investive Gebarung							0,00	0,00	0,00
SA2	Saldo (2) Geldfluss aus der Investiven Gebarung (33 – 34)							0,00	0,00	0,00
SA3	Saldo (3) Nettofinanzierungssaldo (Saldo 1 + Saldo 2)							-94.300,00	-93.900,00	-90.552,00
Finanzierungstätigkeit										
SU 35	Summe Einzahlungen aus der Finanzierungstätigkeit							0,00	0,00	0,00
SU 36	Summe Auszahlungen aus der Finanzierungstätigkeit							0,00	0,00	0,00
SA4	Saldo (4) Geldfluss aus der Finanzierungstätigkeit (35 – 36)							0,00	0,00	0,00
SA5	Saldo (5) Geldfluss aus der voranschlagswirksamen Gebarung (Saldo 3 + Saldo 4)							-94.300,00	-93.900,00	-90.552,00
833	Hallenbäder									
833000	Hallenbäder									
Operative Gebarung										
2/833000+810000	Erträge aus Leistungen	2114	3114	13	800.000,00	1.000.000,00	730.167,88	800.000,00	1.000.000,00	593.741,46
2/833000+813000	Erträge aus der Auflösung von Investitionszuschüssen (Kapitaltransfers)	2127			1.700,00	3.300,00	3.306,12			
2/833000+817100	Erträge aus der Auflösung v. sonstigen Rückst. (Abfertigungen)	2117					90.517,27			
2/833000+817200	Erträge aus der Auflösung v. sonstigen Rückst. (Jubiläumsszuw.)	2117					33.238,32			
2/833000+817300	Erträge aus der Auflösung v. sonstigen Rückst. (Urlaube)	2117					15.089,47			

		MVAG	MVAG	QU	Ergebnisvoranschlag			Finanzierungsvoranschlag		
		EH	FH		VA 2022	VA 2021	RA 2020	VA 2022	VA 2021	RA 2020
2/833000+827000	Kostensätze für die Überlassung von Bediensteten an Dritte	2116	3116	18			13.105,07			13.105,07
2/833000+863000	Transfers von sonstigen Trägern öffentlichen Rechts und Sozialversicherungsträgern	2121	3121	15	16.800,00	16.600,00	10.812,65	16.800,00	16.600,00	9.508,11
SU 21 / 31	Summe Erträge / Einzahlungen operative Gebarung				818.500,00	1.019.900,00	896.236,78	816.800,00	1.016.600,00	616.354,64
1/833000-510000	Geldbezüge der Vertragsbediensteten der Verwaltung	2211	3211	20	150.000,00	146.000,00	140.799,36	150.000,00	146.000,00	140.799,36
1/833000-511000	Geldbezüge der Vertragsbediensteten in handwerklicher Verwendung	2211	3211	20	383.800,00	374.800,00	374.998,99	383.800,00	374.800,00	374.998,99
1/833000-511200	Geldbezüge der Vertragsbediensteten in handwerklicher Verwendung	2211	3211	20	18.600,00		16.817,25	18.600,00		16.817,25
1/833000-563000	Sonstige Aufwandsentschädigungen	2213	3213	20	200,00	400,00	279,26	200,00	400,00	279,26
1/833000-565000	Mehrleistungsvergütungen	2211	3211	20	11.200,00	10.800,00	3.883,83	11.200,00	10.800,00	3.883,83
1/833000-566000	Zuwendungen aus Anlass von Dienstjubiläen	2212	3212	20			14.250,96			14.250,96
1/833000-569000	Sonstige Nebengebühren	2211	3211	20	42.900,00	46.500,00	44.989,07	42.900,00	46.500,00	44.989,07
1/833000-580000	Dienstgeberbeiträge zum Ausgleichsfonds für Familienbeihilfen	2212	3212	20	22.100,00	21.200,00	20.996,87	22.100,00	21.200,00	20.996,87
1/833000-582090	Sonstige Dienstgeberbeiträge zur sozialen Sicherheit	2212	3212	20	124.900,00	122.700,00	118.549,53	124.900,00	122.700,00	118.549,53
1/833000-582190	Sonst.DGB.zur soz.Sicherheit (Abfertigung neu)	2212	3212	20	1.000,00	1.000,00	903,28	1.000,00	1.000,00	903,28
1/833000-588000	Kommunalsteuer	2212	3212	20	17.000,00	16.300,00	16.692,02	17.000,00	16.300,00	16.692,02
1/833000-591000	Dotierung von Rückstellungen für Abfertigungen	2214			36.400,00	17.800,00	32.052,95			
1/833000-592000	Dotierung von Rückstellungen für Jubiläumswendungen	2214			6.100,00	5.900,00	12.275,99			
1/833000-593000	Dotierung von Rückstellungen für nicht konsumierte Urlaube	2214			1.000,00	1.400,00	5.097,97			
1/833000-600000	Energiebezüge: Strom	2222	3222	24	900,00	900,00		900,00	900,00	
1/833000-631500	Telekommunikationsdienste	2222	3222	24		100,00			100,00	
1/833000-670000	Versicherungen	2222	3222	24	36.000,00	36.000,00	10.883,29	36.000,00	36.000,00	10.883,29
1/833000-680000	Planmäßige Abschreibung	2226			598.500,00	637.800,00	637.768,58			
1/833000-710000	Öffentliche Abgaben, ohne Gebühren gemäß FAG	2225	3225	24	2.300,00	2.000,00	2.045,90	2.300,00	2.000,00	2.045,90
1/833000-710600	Öffentliche Abgaben, ohne Gebühren gemäß FAG	2225	3225	24	21.000,00	19.000,00	18.191,60	21.000,00	19.000,00	18.191,60
1/833000-711000	Gebühren f.d. Benützung v.Gemeindeeinrichtungen u. -anlagen gem. FAG	2225	3225	24	215.000,00	210.000,00	181.465,25	215.000,00	210.000,00	181.465,25
1/833000-724090	Reisegebühren	2225	3225	24	900,00	900,00	803,02	900,00	900,00	803,02
1/833000-728000	Entgelte für sonstige Leistungen	2225	3225	24	1.980.600,00	2.015.000,00	1.800.000,00	1.980.600,00	2.015.000,00	1.677.777,48
SU 22 / 32	Summe Aufwendungen / Auszahlungen operative Gebarung				3.670.400,00	3.686.500,00	3.453.744,97	3.028.400,00	3.023.600,00	2.644.326,96

	MVAG	MVAG	QU	Ergebnisvoranschlag			Finanzierungsvoranschlag			
				EH	FH		VA 2022	VA 2021	RA 2020	VA 2022
SA 0 / SA 1	(0) Nettoergebnis (21 - 22) / (1) Geldfluss operative Gebarung (31 - 32)			-2.851.900,00	-2.666.600,00	-2.557.508,19	-2.211.600,00	-2.007.000,00	-2.027.972,32	
6/833000+895001	Entnahmen von allgemeinen Haushaltsrücklagen	2301				746.042,68				
SU 23	Summe Haushaltsrücklagen			0,00	0,00	746.042,68	0,00	0,00	0,00	
SA00	Nettoergebnis nach Zuw./Entn. Haushaltsrücklagen (Saldo 0 +/- SU23)			-2.851.900,00	-2.666.600,00	-1.811.465,51				
Investive Gebarung										
SU 33	Summe Einzahlungen investive Gebarung						0,00	0,00	0,00	
1/833000-042091	Amts-, Betriebs- und Geschäftsausstattung	3415	41				70.000,00	50.000,00	16.878,00	
5/833000-050100	Sonderanlagen (Freibereich)	3412	40						746.042,68	
SU 34	Summe Auszahlungen investive Gebarung						70.000,00	50.000,00	762.920,68	
SA2	Saldo (2) Geldfluss aus der Investiven Gebarung (33 - 34)						-70.000,00	-50.000,00	-762.920,68	
SA3	Saldo (3) Nettofinanzierungssaldo (Saldo 1 + Saldo 2)						-2.281.600,00	-2.057.000,00	-2.790.893,00	
Finanzierungstätigkeit										
SU 35	Summe Einzahlungen aus der Finanzierungstätigkeit						0,00	0,00	0,00	
SU 36	Summe Auszahlungen aus der Finanzierungstätigkeit						0,00	0,00	0,00	
SA4	Saldo (4) Geldfluss aus der Finanzierungstätigkeit (35 - 36)						0,00	0,00	0,00	
SA5	Saldo (5) Geldfluss aus der voranschlagswirksamen Gebarung (Saldo 3 + Saldo 4)						-2.281.600,00	-2.057.000,00	-2.790.893,00	
835	Sonstige Badeanlagen und Saunas									
835000	Sonstige Badeanlagen und Saunas (B & C - See)									
Operative Gebarung										
2/835000+811090	Miet- und Pachtertrag	2115	3115	14	100,00	100,00		100,00	100,00	
2/835000+811290	Miet- und Pachtertrag	2115	3115	14	13.000,00	13.000,00	8.000,00	13.000,00	13.000,00	4.500,00
SU 21 / 31	Summe Erträge / Einzahlungen operative Gebarung				13.100,00	13.100,00	8.000,00	13.100,00	13.100,00	4.500,00
1/835000-400000	Geringwertige Wirtschaftsgüter des Anlagevermögens	2221	3221	23	5.000,00	10.000,00	2.052,03	5.000,00	10.000,00	2.052,03
1/835000-640000	Rechts- und Beratungsaufwand	2222	3222	24			6.228,86			6.228,86
1/835000-680000	Planmäßige Abschreibung	2226			100,00	100,00	81,00			
1/835000-711200	Gebühren für die Benützung von Gemeindeeinrichtungen und Anlagen gemäß FAG	2225	3225	24	3.000,00	3.000,00	2.457,96	3.000,00	3.000,00	2.457,96
1/835000-728000	Entgelte für sonstige Leistungen	2225	3225	24	1.500,00	3.000,00		1.500,00	3.000,00	
1/835000-728100	Entgelte für sonstige Leistungen	2225	3225	24	5.000,00	5.000,00	9.114,44	5.000,00	5.000,00	9.114,44
SU 22 / 32	Summe Aufwendungen / Auszahlungen operative Gebarung				14.600,00	21.100,00	19.934,29	14.500,00	21.000,00	19.853,29
SA 0 / SA 1	(0) Nettoergebnis (21 - 22) / (1) Geldfluss operative Gebarung (31 - 32)				-1.500,00	-8.000,00	-11.934,29	-1.400,00	-7.900,00	-15.353,29
SU 23	Summe Haushaltsrücklagen				0,00	0,00	0,00	0,00	0,00	0,00
SA00	Nettoergebnis nach Zuw./Entn. Haushaltsrücklagen (Saldo 0 +/- SU23)				-1.500,00	-8.000,00	-11.934,29			

	MVAG	MVAG	QU	Ergebnisvoranschlag			Finanzierungsvoranschlag						
				EH	FH		VA 2022	VA 2021	RA 2020	VA 2022	VA 2021	RA 2020	
Investive Gebarung													
SU 33				Summe Einzahlungen investive Gebarung					0,00	0,00	0,00		
1/835000-010000				Gebäude und Bauten	3413	40				50.000,00			
SU 34				Summe Auszahlungen investive Gebarung					0,00	50.000,00	0,00		
SA2				Saldo (2) Geldfluss aus der Investiven Gebarung (33 – 34)					0,00	-50.000,00	0,00		
SA3				Saldo (3) Nettofinanzierungssaldo (Saldo 1 + Saldo 2)					-1.400,00	-57.900,00	-15.353,29		
Finanzierungstätigkeit													
SU 35				Summe Einzahlungen aus der Finanzierungstätigkeit					0,00	0,00	0,00		
SU 36				Summe Auszahlungen aus der Finanzierungstätigkeit					0,00	0,00	0,00		
SA4				Saldo (4) Geldfluss aus der Finanzierungstätigkeit (35 – 36)					0,00	0,00	0,00		
SA5				Saldo (5) Geldfluss aus der voranschlagswirksamen Gebarung (Saldo 3 + Saldo 4)					-1.400,00	-57.900,00	-15.353,29		
839				Sonstige Betriebe und betriebsähnliche Einrichtungen									
839000				Sonstige Betriebe und betriebsähn. Einrichtungen (Parkdeck)									
Operative Gebarung													
SU 21 / 31				Summe Erträge / Einzahlungen operative Gebarung			0,00	0,00	0,00	0,00	0,00		
1/839000-650000				Zinsen für Finanzschulden in Euro	2241	3241	25	23.500,00	24.700,00	25.762,17	23.500,00	24.700,00	25.762,17
SU 22 / 32				Summe Aufwendungen / Auszahlungen operative Gebarung			23.500,00	24.700,00	25.762,17	23.500,00	24.700,00	25.762,17	
SA 0 / SA 1				(0) Nettoergebnis (21 - 22) / (1) Geldfluss operative Gebarung (31 – 32)			-23.500,00	-24.700,00	-25.762,17	-23.500,00	-24.700,00	-25.762,17	
SU 23				Summe Haushaltsrücklagen			0,00	0,00	0,00	0,00	0,00		
SA00				Nettoergebnis nach Zuw./Entn. Haushaltsrücklagen (Saldo 0 +/- SU23)			-23.500,00	-24.700,00	-25.762,17				
Investive Gebarung													
SU 33				Summe Einzahlungen investive Gebarung					0,00	0,00	0,00		
SU 34				Summe Auszahlungen investive Gebarung					0,00	0,00	0,00		
SA2				Saldo (2) Geldfluss aus der Investiven Gebarung (33 – 34)					0,00	0,00	0,00		
SA3				Saldo (3) Nettofinanzierungssaldo (Saldo 1 + Saldo 2)					-23.500,00	-24.700,00	-25.762,17		
Finanzierungstätigkeit													
SU 35				Summe Einzahlungen aus der Finanzierungstätigkeit					0,00	0,00	0,00		
1/839000-346000				Investitionsdarlehen von Finanzunternehmen	3614	65		56.800,00		55.800,00	54.785,22		
SU 36				Summe Auszahlungen aus der Finanzierungstätigkeit					56.800,00	55.800,00	54.785,22		
SA4				Saldo (4) Geldfluss aus der Finanzierungstätigkeit (35 – 36)					-56.800,00	-55.800,00	-54.785,22		
SA5				Saldo (5) Geldfluss aus der voranschlagswirksamen Gebarung (Saldo 3 + Saldo 4)					-80.300,00	-80.500,00	-80.547,39		
839100				Sonstige Betriebe und betriebsähn. Einrichtungen (Facilityman)									
Operative Gebarung													
2/839100+817100				Erträge aus der Auflösung v. sonstigen Rückst. (Abfertigungen)	2117			49.700,00		41.458,98			

		MVAG			Ergebnisvoranschlag			Finanzierungsvoranschlag		
		EH	FH	QU	VA 2022	VA 2021	RA 2020	VA 2022	VA 2021	RA 2020
2/839100+817200	Erträge aus der Auflösung v. sonstigen Rückst. (Jubiläumszuw.)	2117			3.600,00		5.729,98			
2/839100+817300	Erträge aus der Auflösung v. sonstigen Rückst. (Urlaube)	2117					12.504,42			
2/839100+863000	Transfers von sonstigen Trägern öffentlichen Rechts und Sozialversicherungsträgern	2121	3121	15	1.700,00	19.400,00	20.707,98	1.700,00	19.400,00	21.737,20
SU 21 / 31	Summe Erträge / Einzahlungen operative Gebarung				55.000,00	19.400,00	80.401,36	1.700,00	19.400,00	21.737,20
1/839100-400000	Geringwertige Wirtschaftsgüter des Anlagevermögens	2221	3221	23	1.200,00	300,00	1.087,60	1.200,00	300,00	1.087,60
1/839100-400100	Geringwertige Wirtschaftsgüter des Anlagevermögens	2221	3221	23	7.000,00	7.400,00	6.912,40	7.000,00	7.400,00	6.912,40
1/839100-452000	Treibstoffe	2221	3221	23		200,00			200,00	
1/839100-452099	Treibstoffe (interne Verr.)	2221	3221	23	600,00	600,00	899,53	600,00	600,00	899,53
1/839100-459090	Sonstige Verbrauchsgüter	2221	3221	23	500,00	500,00	66,33	500,00	500,00	66,33
1/839100-459190	Sonstige Verbrauchsgüter	2221	3221	23	2.000,00	2.000,00	1.079,78	2.000,00	2.000,00	1.079,78
1/839100-510000	Geldbezüge der Vertragsbediensteten der Verwaltung	2211	3211	20	44.900,00	44.200,00	41.504,48	44.900,00	44.200,00	41.504,48
1/839100-566000	Zuwendungen aus Anlass von Dienstjubiläen	2212	3212	20		6.200,00			6.200,00	
1/839100-569000	Sonstige Nebengebühren	2211	3211	20		100,00			100,00	
1/839100-580000	Dienstgeberbeiträge zum Ausgleichsfonds für Familienbeihilfen	2212	3212	20	1.800,00	2.000,00	1.618,55	1.800,00	2.000,00	1.618,55
1/839100-582090	Sonstige Dienstgeberbeiträge zur sozialen Sicherheit	2212	3212	20	5.000,00	4.900,00	4.720,86	5.000,00	4.900,00	4.720,86
1/839100-590100	Freiwillige Sozialleistungen (DGB, Betriebspension)	2212	3212	20	400,00	400,00	385,81	400,00	400,00	385,81
1/839100-591000	Dotierung von Rückstellungen für Abfertigungen	2214			18.400,00	9.100,00	47.118,85			
1/839100-592000	Dotierung von Rückstellungen für Jubiläumswendungen	2214			10.200,00	6.800,00	27.215,82			
1/839100-593000	Dotierung von Rückstellungen für nicht konsumierte Urlaube	2214			1.100,00	1.200,00	10.104,40			
1/839100-617000	Instandhaltung von Fahrzeugen	2224	3224	24	300,00	300,00	304,44	300,00	300,00	304,44
1/839100-617099	Instandhaltung von Fahrzeugen (interne Verr.)	2224	3224	24			38,70			38,70
1/839100-618100	Instandhaltung v.sonst.Anlagen	2224	3224	24		300,00			300,00	
1/839100-621000	Sonstige Transporte	2222	3222	24	500,00	500,00	635,00	500,00	500,00	635,00
1/839100-631500	Telekommunikationsdienste	2222	3222	24	1.000,00	800,00	1.012,95	1.000,00	800,00	1.012,95
1/839100-640000	Rechts- und Beratungsaufwand	2222	3222	24	1.000,00	1.000,00	21.405,15	1.000,00	1.000,00	21.405,15
1/839100-670000	Versicherungen	2222	3222	24	4.100,00	2.200,00	2.178,54	4.100,00	2.200,00	2.178,54
1/839100-680000	Planmäßige Abschreibung	2226			2.900,00	2.900,00	2.865,16			
1/839100-700000	Miet- und Pachttaufwand	2223	3223	24	1.600,00	1.600,00	1.602,35	1.600,00	1.600,00	1.602,35

		MVAG	MVAG	QU	Ergebnisvoranschlag			Finanzierungsvoranschlag		
		EH	FH		VA 2022	VA 2021	RA 2020	VA 2022	VA 2021	RA 2020
1/839100-710000	Öffentliche Abgaben, ohne Gebühren gemäß FAG	2225	3225	24	1.000,00	1.000,00	46,34	1.000,00	1.000,00	46,34
1/839100-711200	Gebühren für die Benützung von Gemeindeeinrichtungen und Anlagen gemäß FAG	2225	3225	24			48,70			48,70
1/839100-724090	Reisegebühren	2225	3225	24	100,00	100,00	19,21	100,00	100,00	19,21
1/839100-728000	Entgelte für sonstige Leistungen	2225	3225	24	14.000,00	14.000,00	160,06	14.000,00	14.000,00	160,06
1/839100-728099	Entgelte für sonstige Leistungen (interne Verr.)	2225	3225	24	33.200,00	36.800,00	30.729,70	33.200,00	36.800,00	30.729,70
1/839100-728100	Entgelte für sonstige Leistungen	2225	3225	24			1.032,24			1.032,24
SU 22 / 32	Summe Aufwendungen / Auszahlungen operative Gebarung				152.800,00	147.400,00	204.792,95	120.200,00	127.400,00	117.488,72
SA 0 / SA 1	(0) Nettoergebnis (21 - 22) / (1) Geldfluss operative Gebarung (31 - 32)				-97.800,00	-128.000,00	-124.391,59	-118.500,00	-108.000,00	-95.751,52
SU 23	Summe Haushaltsrücklagen				0,00	0,00	0,00	0,00	0,00	0,00
SA00	Nettoergebnis nach Zuw./Entn. Haushaltsrücklagen (Saldo 0 +/- SU23)				-97.800,00	-128.000,00	-124.391,59			
Investive Gebarung										
SU 33	Summe Einzahlungen investive Gebarung							0,00	0,00	0,00
1/839100-030000	Werkzeuge und sonstige Erzeugungsmittel		3414	41					300,00	
SU 34	Summe Auszahlungen investive Gebarung							0,00	300,00	0,00
SA2	Saldo (2) Geldfluss aus der Investiven Gebarung (33 - 34)							0,00	-300,00	0,00
SA3	Saldo (3) Nettofinanzierungssaldo (Saldo 1 + Saldo 2)							-118.500,00	-108.300,00	-95.751,52
Finanzierungstätigkeit										
SU 35	Summe Einzahlungen aus der Finanzierungstätigkeit							0,00	0,00	0,00
SU 36	Summe Auszahlungen aus der Finanzierungstätigkeit							0,00	0,00	0,00
SA4	Saldo (4) Geldfluss aus der Finanzierungstätigkeit (35 - 36)							0,00	0,00	0,00
SA5	Saldo (5) Geldfluss aus der voranschlagswirksamen Gebarung (Saldo 3 + Saldo 4)							-118.500,00	-108.300,00	-95.751,52
839500	Sonstige Betriebe und betriebsähn. Einrichtungen (Information)									
Operative Gebarung										
2/839500+810000	Erträge aus Leistungen	2114	3114	13	40.000,00	39.000,00	32.617,37	40.000,00	39.000,00	31.733,62
2/839500+810099	Erträge aus Leistungen (interne Verr.)	2114	3114	13	1.412.800,00	1.567.400,00	1.321.813,16	1.412.800,00	1.567.400,00	1.321.813,16
2/839500+816190	Kostenbeiträge (Kostensätze) für sonstige Leistungen	2114	3114	13			6,00			6,00
2/839500+817200	Erträge aus der Auflösung v. sonstigen Rückst. (Jubiläumsw.)	2117			9.300,00	13.700,00				
2/839500+817300	Erträge aus der Auflösung v. sonstigen Rückst. (Urlaube)	2117					3.743,39			
2/839500+863000	Transfers von sonstigen Trägern öffentlichen Rechts und Sozialversicherungsträgern	2121	3121	15			19.436,17			21.166,90
SU 21 / 31	Summe Erträge / Einzahlungen operative Gebarung				1.462.100,00	1.620.100,00	1.377.616,09	1.452.800,00	1.606.400,00	1.374.719,68

		MVAG	MVAG	QU	Ergebnisvoranschlag			Finanzierungsvoranschlag		
		EH	FH		VA 2022	VA 2021	RA 2020	VA 2022	VA 2021	RA 2020
1/839500-400100	Geringwertige Wirtschaftsgüter des Anlagevermögens	2221	3221	23		200,00	110,67		200,00	110,67
1/839500-400200	Geringwertige Wirtschaftsgüter (GWG)	2221	3221	23			154,43			154,43
1/839500-400400	Geringwertige Wirtschaftsgüter (GWG)	2221	3221	23	700,00			700,00		
1/839500-400500	Geringwertige Wirtschaftsgüter des Anlagevermögens	2221	3221	23	25.000,00	25.000,00	43.936,24	25.000,00	25.000,00	43.936,24
1/839500-457500	Druckwerke	2221	3221	23	2.000,00	2.000,00	2.368,86	2.000,00	2.000,00	2.368,86
1/839500-459190	Sonstige Verbrauchsgüter	2221	3221	23	1.000,00	1.000,00	1.396,14	1.000,00	1.000,00	1.396,14
1/839500-459290	Sonstige Verbrauchsgüter	2221	3221	23	500,00	500,00	514,54	500,00	500,00	514,54
1/839500-459590	Sonstige Verbrauchsgüter	2221	3221	23	20.000,00	23.000,00	2.361,35	20.000,00	23.000,00	2.361,35
1/839500-510000	Geldbezüge der Vertragsbediensteten der Verwaltung	2211	3211	20	508.400,00	501.000,00	489.376,33	508.400,00	501.000,00	489.376,33
1/839500-522000	Geldbezüge der nicht ganzjährig beschäftigten Angestellten	2211	3211	20	27.000,00	18.400,00	17.353,34	27.000,00	18.400,00	17.353,34
1/839500-563000	Sonstige Aufwandsentschädigungen	2213	3213	20	1.700,00	1.600,00	1.635,08	1.700,00	1.600,00	1.635,08
1/839500-565000	Mehrleistungsvergütungen	2211	3211	20	3.300,00	3.200,00	2.752,36	3.300,00	3.200,00	2.752,36
1/839500-566000	Zuwendungen aus Anlass von Dienstjubiläen	2212	3212	20	7.700,00	13.700,00		7.700,00	13.700,00	
1/839500-569000	Sonstige Nebengebühren	2211	3211	20	35.300,00	31.400,00	32.321,58	35.300,00	31.400,00	32.321,58
1/839500-580000	Dienstgeberbeiträge zum Ausgleichsfonds für Familienbeihilfen	2212	3212	20	20.400,00	20.000,00	17.765,64	20.400,00	20.000,00	17.765,64
1/839500-582090	Sonstige Dienstgeberbeiträge zur sozialen Sicherheit	2212	3212	20	111.900,00	118.300,00	107.105,79	111.900,00	118.300,00	107.105,79
1/839500-582190	Sonst.DGB.zur soz.Sicherheit (Abfertigung neu)	2212	3212	20	2.800,00	2.700,00	2.832,32	2.800,00	2.700,00	2.832,32
1/839500-588000	Kommunalsteuer	2212	3212	20	17.200,00	16.500,00	16.341,89	17.200,00	16.500,00	16.341,89
1/839500-591000	Dotierung von Rückstellungen für Abfertigungen	2214			19.800,00	15.800,00	24.957,58			
1/839500-592000	Dotierung von Rückstellungen für Jubiläumswendungen	2214			10.300,00	9.300,00	14.868,31			
1/839500-593000	Dotierung von Rückstellungen für nicht konsumierte Urlaube	2214			1.100,00	900,00	8.109,57			
1/839500-614500	Instandhaltung von Gebäuden und Bauten	2224	3224	24	10.000,00	1.000,00	1.165,15	10.000,00	1.000,00	1.165,15
1/839500-618100	Instandhaltung v.sonst.Anlagen	2224	3224	24		100,00			100,00	
1/839500-618700	Instandhaltung von sonstigen Anlagen	2224	3224	24			97,57			97,57
1/839500-631500	Telekommunikationsdienste	2222	3222	24	35.000,00	35.000,00	38.857,44	35.000,00	35.000,00	38.843,07
1/839500-650000	Zinsen für Finanzschulden in Euro	2241	3241	25			820,00			820,00
1/839500-680000	Planmäßige Abschreibung	2226			156.600,00	164.500,00	313.139,87			
1/839500-680100	Planmäßige Abschreibung (manuelle Berechnung)	2226				170.100,00				
1/839500-700500	Miet- und Pachtaufwand	2223	3223	24	50.000,00	50.500,00	41.426,31	50.000,00	50.500,00	41.426,31

		MVAG			Ergebnisvoranschlag			Finanzierungsvoranschlag		
		EH	FH	QU	VA 2022	VA 2021	RA 2020	VA 2022	VA 2021	RA 2020
1/839500-723100	Amtspauschalien und Repräsentationsaufwendungen	2225	3225	24		500,00	60,80	500,00		4,76
1/839500-724090	Reisegebühren	2225	3225	24	300,00	300,00	161,27	300,00	300,00	161,27
1/839500-726500	Mitgliedsbeiträge an Institutionen	2225	3225	24	800,00	800,00	462,00	800,00	800,00	462,00
1/839500-728050	Entgelte für sonstige Leistungen	2225	3225	24	2.500,00	2.900,00	4.089,80	2.500,00	2.900,00	4.089,80
1/839500-728500	Entgelte für sonstige Leistungen	2225	3225	24	465.000,00	405.000,00	392.313,08	465.000,00	405.000,00	391.890,46
1/839500-728599	Entgelte für sonstige Leistungen (interne Verr.)	2225	3225	24	2.000,00		1.867,90	2.000,00		1.867,90
SU 22 / 32	Summe Aufwendungen / Auszahlungen operative Gebarung				1.538.300,00	1.635.200,00	1.580.723,21	1.350.500,00	1.274.600,00	1.219.154,85
SA 0 / SA 1	(0) Nettoergebnis (21 - 22) / (1) Geldfluss operative Gebarung (31 - 32)				-76.200,00	-15.100,00	-203.107,12	102.300,00	331.800,00	155.564,83
6/839500+895001	Entnahmen von allgemeinen Haushaltsrücklagen	2301					642.034,57			
SU 23	Summe Haushaltsrücklagen				0,00	0,00	642.034,57	0,00	0,00	0,00
SA00	Nettoergebnis nach Zuw./Entn. Haushaltsrücklagen (Saldo 0 +/- SU23)				-76.200,00	-15.100,00	438.927,45			
Investive Gebarung										
SU 33	Summe Einzahlungen investive Gebarung							0,00	0,00	0,00
5/839500-042091	Amts-, Betriebs- und Geschäftsausstattung		3415	41						642.034,57
1/839500-042091	Amts-, Betriebs- und Geschäftsausstattung		3415	41				96.700,00	106.700,00	17.982,60
1/839500-042291	Amts-, Betriebs- und Geschäftsausstattung		3415	41				20.000,00	20.300,00	1.002,35
SU 34	Summe Auszahlungen investive Gebarung							116.700,00	127.000,00	661.019,52
SA2	Saldo (2) Geldfluss aus der Investiven Gebarung (33 - 34)							-116.700,00	-127.000,00	-661.019,52
SA3	Saldo (3) Nettofinanzierungssaldo (Saldo 1 + Saldo 2)							-14.400,00	204.800,00	-505.454,69
Finanzierungstätigkeit										
SU 35	Summe Einzahlungen aus der Finanzierungstätigkeit							0,00	0,00	0,00
1/839500-346000	Investitionsdarlehen von Finanzunternehmen		3614	65						136.579,88
SU 36	Summe Auszahlungen aus der Finanzierungstätigkeit							0,00	0,00	136.579,88
SA4	Saldo (4) Geldfluss aus der Finanzierungstätigkeit (35 - 36)							0,00	0,00	-136.579,88
SA5	Saldo (5) Geldfluss aus der voranschlagswirksamen Gebarung (Saldo 3 + Saldo 4)							-14.400,00	204.800,00	-642.034,57
84	Liegenschaften, Wohn- und Geschäftsgebäude									
840	Grundbesitz									
840000	Grundbesitz (Vermietung und Verpachtung von Grundstücken)									
Operative Gebarung										
2/840000+811190	Miet- und Pachtertrag (0%)	2115	3115	14	90.000,00	120.000,00	78.604,09	90.000,00	120.000,00	79.550,84
2/840000+811290	Miet- und Pachtertrag (Ust-pfl)	2115	3115	14	55.000,00	35.000,00	40.444,88	55.000,00	35.000,00	53.943,43

		MVAG	MVAG	QU	Ergebnisvoranschlag			Finanzierungsvoranschlag		
		EH	FH		VA 2022	VA 2021	RA 2020	VA 2022	VA 2021	RA 2020
2/840000+811390	Miet- und Pachtertrag	2115	3115	14	270.000,00	260.000,00	282.109,94	270.000,00	260.000,00	271.003,64
2/840000+816190	Kostenbeiträge (Kostensätze) für sonstige Leistungen	2114	3114	13	100,00	100,00	-87,00	100,00	100,00	5,00
SU 21 / 31	Summe Erträge / Einzahlungen operative Gebarung				415.100,00	415.100,00	401.071,91	415.100,00	415.100,00	404.502,91
1/840000-400100	Geringwertige Wirtschaftsgüter des Anlagevermögens	2221	3221	23		100,00			100,00	
1/840000-459190	Sonstige Verbrauchsgüter	2221	3221	23	400,00	400,00	640,40	400,00	400,00	640,40
1/840000-510000	Geldbezüge der Vertragsbediensteten der Verwaltung	2211	3211	20	76.000,00	72.600,00	64.854,85	76.000,00	72.600,00	64.854,85
1/840000-563000	Sonstige Aufwandsentschädigungen	2213	3213	20	900,00			900,00		
1/840000-565000	Mehrleistungsvergütungen	2211	3211	20	100,00		30,42	100,00		30,42
1/840000-569000	Sonstige Nebengebühren	2211	3211	20	4.400,00	4.400,00	3.914,67	4.400,00	4.400,00	3.914,67
1/840000-580000	Dienstgeberbeiträge zum Ausgleichsfonds für Familienbeihilfen	2212	3212	20	3.200,00	3.000,00	2.683,21	3.200,00	3.000,00	2.683,21
1/840000-582090	Sonstige Dienstgeberbeiträge zur sozialen Sicherheit	2212	3212	20	16.000,00	15.300,00	13.702,60	16.000,00	15.300,00	13.702,60
1/840000-582190	Sonst.DGB.zur soz.Sicherheit (Abfertigung neu)	2212	3212	20	1.300,00	1.200,00	997,66	1.300,00	1.200,00	997,66
1/840000-592000	Dotierung von Rückstellungen für Jubiläumswendungen	2214			1.900,00	1.700,00	2.042,39			
1/840000-593000	Dotierung von Rückstellungen für nicht konsumierte Urlaube	2214			100,00		1.544,88			
1/840000-600000	Energiebezüge: Strom	2222	3222	24	1.800,00	1.800,00	1.289,24	1.800,00	1.800,00	1.289,24
1/840000-610000	Instandhaltung von Grund und Boden	2224	3224	24	10.000,00	10.000,00		10.000,00	10.000,00	
1/840000-614000	Instandhaltung von Gebäuden und Bauten	2224	3224	24	200,00	200,00	111,03	200,00	200,00	111,03
1/840000-618100	Instandhaltung v.sonst.Anlagen	2224	3224	24		300,00			300,00	
1/840000-631500	Telekommunikationsdienste	2222	3222	24		300,00			300,00	
1/840000-640000	Rechts- und Beratungsaufwand	2222	3222	24	10.000,00	5.000,00	4.826,77	10.000,00	5.000,00	4.826,77
1/840000-670000	Versicherungen	2222	3222	24	80.000,00	50.000,00	14.406,12	80.000,00	50.000,00	14.406,12
1/840000-683000	Verluste aus dem Abgang von Sachanlagen und immateriellen Vermögenswerten	2226					681.796,50			
1/840000-691000	Schadensvergütungen	2225	3225	24			70,26			70,26
1/840000-700000	Miet- und Pachttaufwand	2223	3223	24	7.500,00	15.000,00		7.500,00	15.000,00	
1/840000-700090	Miet- und Pachttaufwand	2223	3223	24	2.500,00	2.500,00	2.428,77	2.500,00	2.500,00	2.428,77
1/840000-700100	Miet- und Pachttaufwand (DPP Dietrichgasse)	2223	3223	24	11.200,00	11.200,00	11.199,46	11.200,00	11.200,00	11.199,46
1/840000-710000	Öffentliche Abgaben, ohne Gebühren gemäß FAG	2225	3225	24	20.000,00	20.000,00	16.981,03	20.000,00	20.000,00	16.950,87
1/840000-711200	Gebühren f.d.Benützung v.Gemeindeeinrichtungen u. -anlagen gem. FAG	2225	3225	24	3.500,00	3.500,00	2.161,05	3.500,00	3.500,00	2.161,05
1/840000-724090	Reisegebühren	2225	3225	24	100,00	300,00	510,04	100,00	300,00	510,04

		MVAG			Ergebnisvoranschlag			Finanzierungsvoranschlag		
		EH	FH	QU	VA 2022	VA 2021	RA 2020	VA 2022	VA 2021	RA 2020
1/840000-728000	Entgelte für sonstige Leistungen	2225	3225	24	25.000,00	70.000,00	683.287,54	25.000,00	70.000,00	680.048,83
1/840000-728099	Entgelte für sonstige Leistungen (interne Verr.)	2225	3225	24	6.600,00	7.400,00	6.258,22	6.600,00	7.400,00	6.258,22
1/840000-728100	Entgelte für sonstige Leistungen	2225	3225	24		100,00			100,00	
1/840000-728299	Entgelte für sonstige Leistungen (interne Verr.)	2225	3225	24			8.634,40			8.634,40
SU 22 / 32	Summe Aufwendungen / Auszahlungen operative Gebarung				282.700,00	296.300,00	1.524.371,51	280.700,00	294.600,00	835.718,87
SA 0 / SA 1	(0) Nettoergebnis (21 - 22) / (1) Geldfluss operative Gebarung (31 - 32)				132.400,00	118.800,00	-1.123.299,60	134.400,00	120.500,00	-431.215,96
SU 23	Summe Haushaltsrücklagen				0,00	0,00	0,00	0,00	0,00	0,00
SA00	Nettoergebnis nach Zuw./Entn. Haushaltsrücklagen (Saldo 0 +/- SU23)				132.400,00	118.800,00	-1.123.299,60			
Investive Gebarung										
SU 33	Summe Einzahlungen investive Gebarung							0,00	0,00	0,00
SU 34	Summe Auszahlungen investive Gebarung							0,00	0,00	0,00
SA2	Saldo (2) Geldfluss aus der Investiven Gebarung (33 - 34)							0,00	0,00	0,00
SA3	Saldo (3) Nettofinanzierungssaldo (Saldo 1 + Saldo 2)							134.400,00	120.500,00	-431.215,96
Finanzierungstätigkeit										
SU 35	Summe Einzahlungen aus der Finanzierungstätigkeit							0,00	0,00	0,00
SU 36	Summe Auszahlungen aus der Finanzierungstätigkeit							0,00	0,00	0,00
SA4	Saldo (4) Geldfluss aus der Finanzierungstätigkeit (35 - 36)							0,00	0,00	0,00
SA5	Saldo (5) Geldfluss aus der voranschlagswirksamen Gebarung (Saldo 3 + Saldo 4)							134.400,00	120.500,00	-431.215,96
840200	Grundbesitz (Grundstückstransaktionen)									
Operative Gebarung										
2/840200+801000	Veräußerungen von Grundstücken und Grundstückseinrichtungen	2116		30	1.000.000,00	500.000,00	2.771.842,13			
SU 21 / 31	Summe Erträge / Einzahlungen operative Gebarung				1.000.000,00	500.000,00	2.771.842,13	0,00	0,00	0,00
1/840200-640000	Rechts- und Beratungsaufwand	2222	3222	24	15.000,00	15.000,00	9.628,21	15.000,00	15.000,00	9.628,21
1/840200-683000	Verluste aus dem Abgang von Sachanlagen und immateriellen Vermögenswerten	2226			705.100,00	385.100,00				
1/840200-710000	Öffentliche Abgaben, ohne Gebühren gemäß FAG	2225	3225	24	250.000,00	54.000,00	76.300,00	250.000,00	54.000,00	76.300,00
1/840200-728200	Entgelte für sonstige Leistungen	2225	3225	24	29.900,00	45.900,00		29.900,00	45.900,00	
SU 22 / 32	Summe Aufwendungen / Auszahlungen operative Gebarung				1.000.000,00	500.000,00	85.928,21	294.900,00	114.900,00	85.928,21
SA 0 / SA 1	(0) Nettoergebnis (21 - 22) / (1) Geldfluss operative Gebarung (31 - 32)				0,00	0,00	2.685.913,92	-294.900,00	-114.900,00	-85.928,21
1/840200-795001	Zuweisung an allgemeine Haushaltsrücklagen		2401				2.004.117,42			
SU 23	Summe Haushaltsrücklagen				0,00	0,00	-2.004.117,42	0,00	0,00	0,00
SA00	Nettoergebnis nach Zuw./Entn. Haushaltsrücklagen (Saldo 0 +/- SU23)				0,00	0,00	681.796,50			

	MVAG EH	MVAG FH	QU	Ergebnisvoranschlag			Finanzierungsvoranschlag		
				VA 2022	VA 2021	RA 2020	VA 2022	VA 2021	RA 2020
Investive Gebarung									
2/840200+801000			3312 30				1.000.000,00	500.000,00	2.771.842,13
SU 33							1.000.000,00	500.000,00	2.771.842,13
SU 34							0,00	0,00	0,00
SA2							1.000.000,00	500.000,00	2.771.842,13
SA3							705.100,00	385.100,00	2.685.913,92
Finanzierungstätigkeit									
SU 35							0,00	0,00	0,00
SU 36							0,00	0,00	0,00
SA4							0,00	0,00	0,00
SA5							705.100,00	385.100,00	2.685.913,92
85 Betriebe mit marktbestimmter Tätigkeit									
853									
853000									
Operative Gebarung									
2/853000+829000		2116	3116 18				1.794,28		1.794,28
SU 21 / 31				0,00	0,00	1.794,28	0,00	0,00	1.794,28
SU 22 / 32				0,00	0,00	0,00	0,00	0,00	0,00
SA 0 / SA 1				0,00	0,00	1.794,28	0,00	0,00	1.794,28
SU 23				0,00	0,00	0,00	0,00	0,00	0,00
SA00				0,00	0,00	1.794,28			
Investive Gebarung									
SU 33							0,00	0,00	0,00
SU 34							0,00	0,00	0,00
SA2							0,00	0,00	0,00
SA3							0,00	0,00	1.794,28
Finanzierungstätigkeit									
SU 35							0,00	0,00	0,00
SU 36							0,00	0,00	0,00
SA4							0,00	0,00	0,00
SA5							0,00	0,00	1.794,28
853100 Betr.f.d.Errichtg.u.Vwtg.v.Wohn-u. Geschäftsgeb. (WienSüd-Sta)									
Operative Gebarung									
2/853100+811090		2115	3115 14	475.000,00	500.000,00	558.343,20	475.000,00	500.000,00	470.496,89

		MVAG	MVAG	QU	Ergebnisvoranschlag			Finanzierungsvoranschlag		
		EH	FH		VA 2022	VA 2021	RA 2020	VA 2022	VA 2021	RA 2020
2/853100+829000	Sonstige Erträge VerwEntgelt	2116	3116	18	10.000,00	10.000,00	9.228,30	10.000,00	10.000,00	9.228,30
SU 21 / 31	Summe Erträge / Einzahlungen operative Gebarung				485.000,00	510.000,00	567.571,50	485.000,00	510.000,00	479.725,19
1/853100-614100	Instandhaltung von Gebäuden und Bauten	2224	3224	24	65.000,00	200.000,00	60.485,02	65.000,00	200.000,00	64.900,86
1/853100-640000	Rechts- und Beratungsaufwand	2222	3222	24	25.000,00	25.000,00		25.000,00	25.000,00	
1/853100-680000	Planmäßige Abschreibung	2226			209.400,00	209.400,00	209.360,17			
1/853100-729000	Sonstige Aufwendungen	2225	3225	24	36.900,00	93.000,00	139.268,88	36.900,00	93.000,00	72.440,10
SU 22 / 32	Summe Aufwendungen / Auszahlungen operative Gebarung				336.300,00	527.400,00	409.114,07	126.900,00	318.000,00	137.340,96
SA 0 / SA 1	(0) Nettoergebnis (21 - 22) / (1) Geldfluss operative Gebarung (31 - 32)				148.700,00	-17.400,00	158.457,43	358.100,00	192.000,00	342.384,23
SU 23	Summe Haushaltsrücklagen				0,00	0,00	0,00	0,00	0,00	0,00
SA00	Nettoergebnis nach Zuw./Entn. Haushaltsrücklagen (Saldo 0 +/- SU23)				148.700,00	-17.400,00	158.457,43			
Investive Gebarung										
SU 33	Summe Einzahlungen investive Gebarung							0,00	0,00	0,00
SU 34	Summe Auszahlungen investive Gebarung							0,00	0,00	0,00
SA2	Saldo (2) Geldfluss aus der Investiven Gebarung (33 - 34)							0,00	0,00	0,00
SA3	Saldo (3) Nettofinanzierungssaldo (Saldo 1 + Saldo 2)							358.100,00	192.000,00	342.384,23
Finanzierungstätigkeit										
SU 35	Summe Einzahlungen aus der Finanzierungstätigkeit							0,00	0,00	0,00
SU 36	Summe Auszahlungen aus der Finanzierungstätigkeit							0,00	0,00	0,00
SA4	Saldo (4) Geldfluss aus der Finanzierungstätigkeit (35 - 36)							0,00	0,00	0,00
SA5	Saldo (5) Geldfluss aus der voranschlagswirksamen Gebarung (Saldo 3 + Saldo 4)							358.100,00	192.000,00	342.384,23
853200	Betr.f.d.Errichtg.u.Vwtg.v.Wohn-u. Geschäftsgeb. (WienSüd-IFP)									
Operative Gebarung										
2/853200+811090	Miet- und Pächtertrag (MZ-Einn.)	2115	3115	14	3.785.000,00	3.900.000,00	3.804.384,64	3.785.000,00	3.900.000,00	3.790.039,13
2/853200+827000	Kostensätze für die Überlassung von Bediensteten an Dritte	2116	3116	18	338.100,00	373.200,00	363.854,74	338.100,00	373.200,00	355.962,96
2/853200+828000	Rückersätze von Aufwendungen	2116	3116	18	562.500,00	562.500,00	562.500,00	562.500,00	562.500,00	797.916,67
2/853200+829000	Sonstige Erträge VerwEntgelt	2116	3116	18	63.000,00	60.000,00	63.221,59	63.000,00	60.000,00	63.490,42
SU 21 / 31	Summe Erträge / Einzahlungen operative Gebarung				4.748.600,00	4.895.700,00	4.793.960,97	4.748.600,00	4.895.700,00	5.007.409,18
1/853200-521000	Geldbezüge der ganzjährig beschäftigten Arbeiter	2211	3211	20	267.200,00	295.300,00	290.191,52	267.200,00	295.300,00	290.191,52
1/853200-580000	Dienstgeberbeiträge zum Ausgleichsfonds für Familienbeihilfen	2212	3212	20	10.500,00	11.700,00	11.377,08	10.500,00	11.700,00	11.377,08
1/853200-582090	Sonstige Dienstgeberbeiträge zur sozialen Sicherheit	2212	3212	20	51.800,00	56.600,00	53.046,04	51.800,00	56.600,00	53.046,04
1/853200-582190	Sonst.DGB.zur soz.Sicherheit (Abfertigung neu)	2212	3212	20	500,00	700,00	488,66	500,00	700,00	488,66
1/853200-588000	Kommunalsteuer	2212	3212	20	8.100,00	8.900,00	8.751,44	8.100,00	8.900,00	8.751,44

		MVAG			Ergebnisvoranschlag			Finanzierungsvoranschlag		
		EH	FH	QU	VA 2022	VA 2021	RA 2020	VA 2022	VA 2021	RA 2020
1/853200-614000	Instandhaltung von Gebäuden und Bauten	2224	3224	24	980.000,00	850.000,00	985.664,07	980.000,00	850.000,00	995.646,97
1/853200-700000	Miet- und Pachtaufwand (Fruchtgenuss)	2223	3223	24	7.117.000,00	6.731.000,00	6.564.999,96	7.117.000,00	6.731.000,00	7.264.791,42
1/853200-729000	Sonstige Aufwendungen (Leerstehungen,Miete,BK...)	2225	3225	24	273.000,00	50.000,00	147.187,68	273.000,00	50.000,00	182.028,93
SU 22 / 32	Summe Aufwendungen / Auszahlungen operative Gebarung				8.708.100,00	8.004.200,00	8.061.706,45	8.708.100,00	8.004.200,00	8.806.322,06
SA 0 / SA 1	(0) Nettoergebnis (21 - 22) / (1) Geldfluss operative Gebarung (31 - 32)				-3.959.500,00	-3.108.500,00	-3.267.745,48	-3.959.500,00	-3.108.500,00	-3.798.912,88
SU 23	Summe Haushaltsrücklagen				0,00	0,00	0,00	0,00	0,00	0,00
SA00	Nettoergebnis nach Zuw./Entn. Haushaltsrücklagen (Saldo 0 +/- SU23)				-3.959.500,00	-3.108.500,00	-3.267.745,48			
Investive Gebarung										
SU 33	Summe Einzahlungen investive Gebarung							0,00	0,00	0,00
SU 34	Summe Auszahlungen investive Gebarung							0,00	0,00	0,00
SA2	Saldo (2) Geldfluss aus der Investiven Gebarung (33 - 34)							0,00	0,00	0,00
SA3	Saldo (3) Nettofinanzierungssaldo (Saldo 1 + Saldo 2)							-3.959.500,00	-3.108.500,00	-3.798.912,88
Finanzierungstätigkeit										
SU 35	Summe Einzahlungen aus der Finanzierungstätigkeit							0,00	0,00	0,00
SU 36	Summe Auszahlungen aus der Finanzierungstätigkeit							0,00	0,00	0,00
SA4	Saldo (4) Geldfluss aus der Finanzierungstätigkeit (35 - 36)							0,00	0,00	0,00
SA5	Saldo (5) Geldfluss aus der voranschlagswirksamen Gebarung (Saldo 3 + Saldo 4)							-3.959.500,00	-3.108.500,00	-3.798.912,88
853300	Betr.f.d.Errichtg.u.Vwtg.v.Wohn-u. Geschäftsgeb. (Neue Heimat)									
Operative Gebarung										
2/853300+811090	Miet- und Pachtertrag (MZ-Einn.)	2115	3115	14	143.000,00	140.000,00	125.220,52	143.000,00	140.000,00	138.803,65
2/853300+828000	Rückersätze von Aufwendungen	2116	3116	18	22.500,00	22.500,00	22.500,00	22.500,00	22.500,00	44.250,00
2/853300+829000	Sonstige Erträge VerwEntgelt	2116	3116	18	100,00	100,00	48,04	100,00	100,00	90,70
SU 21 / 31	Summe Erträge / Einzahlungen operative Gebarung				165.600,00	162.600,00	147.768,56	165.600,00	162.600,00	183.144,35
1/853300-614000	Instandhaltung von Gebäuden und Bauten	2224	3224	24	17.000,00	37.500,00	12.782,62	17.000,00	37.500,00	40.500,52
1/853300-729000	Sonstige Aufwendungen (Leerstehungen,Miete,BK...)	2225	3225	24	75.000,00	10.000,00	19.523,05	75.000,00	10.000,00	16.850,23
SU 22 / 32	Summe Aufwendungen / Auszahlungen operative Gebarung				92.000,00	47.500,00	32.305,67	92.000,00	47.500,00	57.350,75
SA 0 / SA 1	(0) Nettoergebnis (21 - 22) / (1) Geldfluss operative Gebarung (31 - 32)				73.600,00	115.100,00	115.462,89	73.600,00	115.100,00	125.793,60
SU 23	Summe Haushaltsrücklagen				0,00	0,00	0,00	0,00	0,00	0,00
SA00	Nettoergebnis nach Zuw./Entn. Haushaltsrücklagen (Saldo 0 +/- SU23)				73.600,00	115.100,00	115.462,89			
Investive Gebarung										
SU 33	Summe Einzahlungen investive Gebarung							0,00	0,00	0,00
SU 34	Summe Auszahlungen investive Gebarung							0,00	0,00	0,00
SA2	Saldo (2) Geldfluss aus der Investiven Gebarung (33 - 34)							0,00	0,00	0,00
SA3	Saldo (3) Nettofinanzierungssaldo (Saldo 1 + Saldo 2)							73.600,00	115.100,00	125.793,60

	MVAG	MVAG	QU	Ergebnisvoranschlag			Finanzierungsvoranschlag			
				EH	FH		VA 2022	VA 2021	RA 2020	VA 2022
Finanzierungstätigkeit										
SU 35								0,00	0,00	0,00
SU 36								0,00	0,00	0,00
SA4								0,00	0,00	0,00
SA5								73.600,00	115.100,00	125.793,60
853400										
Operative Gebarung										
2/853400+811090	Miet- und Pächtertrag (MZ-Einn.)	2115	3115	14	675.000,00	660.000,00	499.627,67	675.000,00	660.000,00	285.767,68
2/853400+828000	Rückersätze von Aufwendungen	2116	3116	18	77.000,00	77.000,00	77.000,00	77.000,00	77.000,00	236.500,00
2/853400+829000	Sonstige Erträge VerwEntgelt	2116	3116	18	7.000,00	100,00	234,53	7.000,00	100,00	
SU 21 / 31	Summe Erträge / Einzahlungen operative Gebarung				759.000,00	737.100,00	576.862,20	759.000,00	737.100,00	522.267,68
1/853400-614000	Instandhaltung von Gebäuden und Bauten	2224	3224	24	250.000,00	250.000,00	120.201,38	250.000,00	250.000,00	
1/853400-729000	Sonstige Aufwendungen (Leerstehungen,Miete,BK...)	2225	3225	24	15.000,00	15.000,00		15.000,00	15.000,00	
SU 22 / 32	Summe Aufwendungen / Auszahlungen operative Gebarung				265.000,00	265.000,00	120.201,38	265.000,00	265.000,00	0,00
SA 0 / SA 1	(0) Nettoergebnis (21 - 22) / (1) Geldfluss operative Gebarung (31 - 32)				494.000,00	472.100,00	456.660,82	494.000,00	472.100,00	522.267,68
SU 23	Summe Haushaltsrücklagen				0,00	0,00	0,00	0,00	0,00	0,00
SA00	Nettoergebnis nach Zuw./Entn. Haushaltsrücklagen (Saldo 0 +/- SU23)				494.000,00	472.100,00	456.660,82			
Investive Gebarung										
SU 33	Summe Einzahlungen investive Gebarung							0,00	0,00	0,00
SU 34	Summe Auszahlungen investive Gebarung							0,00	0,00	0,00
SA2	Saldo (2) Geldfluss aus der Investiven Gebarung (33 - 34)							0,00	0,00	0,00
SA3	Saldo (3) Nettofinanzierungssaldo (Saldo 1 + Saldo 2)							494.000,00	472.100,00	522.267,68
Finanzierungstätigkeit										
SU 35	Summe Einzahlungen aus der Finanzierungstätigkeit							0,00	0,00	0,00
SU 36	Summe Auszahlungen aus der Finanzierungstätigkeit							0,00	0,00	0,00
SA4	Saldo (4) Geldfluss aus der Finanzierungstätigkeit (35 - 36)							0,00	0,00	0,00
SA5	Saldo (5) Geldfluss aus der voranschlagswirksamen Gebarung (Saldo 3 + Saldo 4)							494.000,00	472.100,00	522.267,68
859	Sonstige Betriebe mit marktbestimmter Tätigkeit									
859000	Sonstige Betriebe mit marktbest. Tätigkeit (Stadtheim-Restabwi									
Operative Gebarung										
2/859000+817700	Erträge aus der Auflösung v. sonstigen Rückst. Übergabe Stadtheim	2117				80.000,00	14.824,20			
SU 21 / 31	Summe Erträge / Einzahlungen operative Gebarung				0,00	80.000,00	14.824,20	0,00	0,00	0,00

		MVAG			Ergebnisvoranschlag			Finanzierungsvoranschlag		
		EH	FH	QU	VA 2022	VA 2021	RA 2020	VA 2022	VA 2021	RA 2020
1/859000-729000	Sonstige Aufwendungen	2225	3225	24	80.000,00	80.000,00	14.824,20	80.000,00	80.000,00	14.824,20
SU 22 / 32	Summe Aufwendungen / Auszahlungen operative Gebarung				80.000,00	80.000,00	14.824,20	80.000,00	80.000,00	14.824,20
SA 0 / SA 1	(0) Nettoergebnis (21 - 22) / (1) Geldfluss operative Gebarung (31 - 32)				-80.000,00	0,00	0,00	-80.000,00	-80.000,00	-14.824,20
SU 23	Summe Haushaltsrücklagen				0,00	0,00	0,00	0,00	0,00	0,00
SA00	Nettoergebnis nach Zuw./Entn. Haushaltsrücklagen (Saldo 0 +/- SU23)				-80.000,00	0,00	0,00			
Investive Gebarung										
SU 33	Summe Einzahlungen investive Gebarung							0,00	0,00	0,00
SU 34	Summe Auszahlungen investive Gebarung							0,00	0,00	0,00
SA2	Saldo (2) Geldfluss aus der Investiven Gebarung (33 - 34)							0,00	0,00	0,00
SA3	Saldo (3) Nettofinanzierungssaldo (Saldo 1 + Saldo 2)							-80.000,00	-80.000,00	-14.824,20
Finanzierungstätigkeit										
SU 35	Summe Einzahlungen aus der Finanzierungstätigkeit							0,00	0,00	0,00
SU 36	Summe Auszahlungen aus der Finanzierungstätigkeit							0,00	0,00	0,00
SA4	Saldo (4) Geldfluss aus der Finanzierungstätigkeit (35 - 36)							0,00	0,00	0,00
SA5	Saldo (5) Geldfluss aus der voranschlagswirksamen Gebarung (Saldo 3 + Saldo 4)							-80.000,00	-80.000,00	-14.824,20
87 Wirtschaftliche Unternehmungen										
875 Straßenverkehrsbetriebe										
875000 Straßenverkehrsbetriebe										
Operative Gebarung										
2/875000+861000	Transfers von Ländern, Landesfonds und Landeskammern	2121	3121	15			1.582,62			1.582,62
SU 21 / 31	Summe Erträge / Einzahlungen operative Gebarung				0,00	0,00	1.582,62	0,00	0,00	1.582,62
1/875000-729000	Sonstige Aufwendungen	2225	3225	24			1.582,62			1.582,62
SU 22 / 32	Summe Aufwendungen / Auszahlungen operative Gebarung				0,00	0,00	1.582,62	0,00	0,00	1.582,62
SA 0 / SA 1	(0) Nettoergebnis (21 - 22) / (1) Geldfluss operative Gebarung (31 - 32)				0,00	0,00	0,00	0,00	0,00	0,00
SU 23	Summe Haushaltsrücklagen				0,00	0,00	0,00	0,00	0,00	0,00
SA00	Nettoergebnis nach Zuw./Entn. Haushaltsrücklagen (Saldo 0 +/- SU23)				0,00	0,00	0,00			
Investive Gebarung										
SU 33	Summe Einzahlungen investive Gebarung							0,00	0,00	0,00
SU 34	Summe Auszahlungen investive Gebarung							0,00	0,00	0,00
SA2	Saldo (2) Geldfluss aus der Investiven Gebarung (33 - 34)							0,00	0,00	0,00
SA3	Saldo (3) Nettofinanzierungssaldo (Saldo 1 + Saldo 2)							0,00	0,00	0,00
Finanzierungstätigkeit										
SU 35	Summe Einzahlungen aus der Finanzierungstätigkeit							0,00	0,00	0,00
SU 36	Summe Auszahlungen aus der Finanzierungstätigkeit							0,00	0,00	0,00
SA4	Saldo (4) Geldfluss aus der Finanzierungstätigkeit (35 - 36)							0,00	0,00	0,00

	MVAG EH	MVAG FH	QU	Ergebnisvoranschlag			Finanzierungsvoranschlag		
				VA 2022	VA 2021	RA 2020	VA 2022	VA 2021	RA 2020
SA5	Saldo (5) Geldfluss aus der voranschlagswirksamen Gebarung (Saldo 3 + Saldo 4)						0,00	0,00	0,00

		MVAG	MVAG	QU	Ergebnisvoranschlag			Finanzierungsvoranschlag		
		EH	FH		VA 2022	VA 2021	RA 2020	VA 2022	VA 2021	RA 2020
9 Finanzwirtschaft										
90	Gesonderte Verwaltung									
900	Gesonderte Verwaltung									
900000	Gesonderte Finanzverwaltung (Rechnungswesen u. Abgabenm:									
Operative Gebarung										
2/900000+816090	Kostenbeiträge (Kostenersätze) für sonstige Leistungen	2114	3114	13	38.000,00	42.000,00	42.300,11	38.000,00	42.000,00	42.300,11
2/900000+816190	Kostenbeiträge (Kostenersätze) für sonstige Leistungen	2114	3114	13	13.000,00	13.000,00	10.537,02	13.000,00	13.000,00	10.537,02
2/900000+817100	Erträge aus der Auflösung v. sonstigen Rückst. (Abfertigungen)	2117			42.100,00					
2/900000+817200	Erträge aus der Auflösung v. sonstigen Rückst. (Jubiläumszuw.)	2117					4.922,25			
2/900000+817300	Erträge aus der Auflösung v. sonstigen Rückst. (Urlaube)	2117					11.402,65			
2/900000+828000	Rückersätze von Aufwendungen	2116	3116	18			196.217,99			196.217,99
2/900000+829000	Sonstige Erträge	2116	3116	18	200,00	200,00	22.883,24	200,00	200,00	22.883,24
2/900000+863000	Transfers von sonstigen Trägern öffentlichen Rechts und Sozialversicherungsträgern	2121	3121	15	15.600,00	18.300,00	17.514,00	15.600,00	18.300,00	17.471,07
SU 21 / 31	Summe Erträge / Einzahlungen operative Gebarung				108.900,00	73.500,00	305.777,26	66.800,00	73.500,00	289.409,43
1/900000-400100	Geringwertige Wirtschaftsgüter des Anlagevermögens	2221	3221	23	400,00	1.100,00	742,49	400,00	1.100,00	742,49
1/900000-400500	Geringwertige Wirtschaftsgüter (GWG)	2221	3221	23			767,90			767,90
1/900000-459190	Sonstige Verbrauchsgüter	2221	3221	23	4.000,00	4.000,00	4.576,90	4.000,00	4.000,00	4.576,90
1/900000-510000	Geldbezüge der Vertragsbediensteten der Verwaltung	2211	3211	20	731.800,00	687.000,00	610.653,66	731.800,00	687.000,00	610.653,66
1/900000-510200	Geldbezüge der Vertragsbediensteten der Verwaltung	2211	3211	20	43.600,00			43.600,00		
1/900000-540000	Sachbezüge der Vertragsbediensteten der Verwaltung	2213	3213				250,00			250,00
1/900000-563000	Sonstige Aufwandsentschädigungen	2213	3213	20	3.600,00	4.800,00	4.103,91	3.600,00	4.800,00	4.103,91
1/900000-565000	Mehrleistungsvergütungen	2211	3211	20	1.300,00	1.200,00		1.300,00	1.200,00	
1/900000-566000	Zuwendungen aus Anlass von Dienstjubiläen	2212	3212	20		12.300,00			12.300,00	
1/900000-569000	Sonstige Nebengebühren	2211	3211	20	11.400,00	11.300,00	9.420,24	11.400,00	11.300,00	9.420,24
1/900000-580000	Dienstgeberbeiträge zum Ausgleichsfonds für Familienbeihilfen	2212	3212	20	29.200,00	28.000,00	24.426,60	29.200,00	28.000,00	24.426,60
1/900000-582090	Sonstige Dienstgeberbeiträge zur sozialen Sicherheit	2212	3212	20	150.600,00	143.000,00	128.933,26	150.600,00	143.000,00	128.933,26

		MVAG	MVAG	QU	Ergebnisvoranschlag			Finanzierungsvoranschlag		
		EH	FH		VA 2022	VA 2021	RA 2020	VA 2022	VA 2021	RA 2020
1/900000-582190	Sonst.DGB.zur soz.Sicherheit (Abfertigung neu)	2212	3212	20	4.500,00	3.900,00	2.936,03	4.500,00	3.900,00	2.936,03
1/900000-590100	Freiwillige Sozialleistungen (DGB. Betriebspension)	2212	3212	20	1.300,00	1.200,00	1.140,56	1.300,00	1.200,00	1.140,56
1/900000-591000	Dotierung von Rückstellungen für Abfertigungen	2214			11.200,00	11.200,00	27.272,37			
1/900000-592000	Dotierung von Rückstellungen für Jubiläumsumwendungen	2214			16.200,00	14.500,00	22.063,85			
1/900000-593000	Dotierung von Rückstellungen für nicht konsumierte Urlaube	2214			1.400,00	1.600,00	3.742,05			
1/900000-618100	Instandhaltung v.sonst.Anlagen	2224	3224	24		100,00			100,00	
1/900000-618199	Instandhaltung von sonstigen Anlagen (interne Verr.)	2224	3224	24			42,82			42,82
1/900000-631500	Telekommunikationsdienste	2222	3222	24	2.000,00	2.000,00	1.344,06	2.000,00	2.000,00	1.352,66
1/900000-640000	Rechts- und Beratungsaufwand	2222	3222	24	37.000,00	40.000,00	23.177,07	37.000,00	40.000,00	23.177,07
1/900000-640090	Rechts- und Beratungsaufwand	2222	3222	24	70.000,00	70.000,00	9.405,70	70.000,00	70.000,00	9.405,70
1/900000-640100	Rechts- und Beratungsaufwand	2222	3222	24	10.000,00	5.000,00	17.756,01	10.000,00	5.000,00	17.756,01
1/900000-670000	Versicherungen	2222	3222	24	400,00	400,00	354,72	400,00	400,00	354,72
1/900000-680000	Planmäßige Abschreibung	2226			1.100,00	1.200,00	1.496,55			
1/900000-700000	Miet- und Pachttaufwand	2223	3223	24	800,00		670,57	800,00		670,57
1/900000-723000	Amtspauschalien und Repräsentationsaufwendungen	2225	3225	24	900,00	900,00	139,61	900,00	900,00	139,61
1/900000-724090	Reisegebühren	2225	3225	24	400,00	1.000,00	686,52	400,00	1.000,00	686,52
1/900000-725100	Bibliothekserfordernisse	2225	3225	24	100,00	100,00		100,00	100,00	
1/900000-726100	Mitgliedsbeiträge an Institutionen	2225	3225	24	100,00	100,00	83,30	100,00	100,00	83,30
1/900000-728050	Entgelte für sonstige Leistungen	2225	3225	24	20.000,00	18.000,00	19.619,70	20.000,00	18.000,00	19.619,70
1/900000-728099	Entgelte für sonstige Leistungen (interne Verr.)	2225	3225	24	53.100,00	58.900,00	47.837,22	53.100,00	58.900,00	47.837,22
1/900000-728100	Entgelte für sonstige Leistungen	2225	3225	24		500,00			500,00	
1/900000-728199	Entgelte für sonstige Leistungen (interne Verr.)	2225	3225	24			1.668,00			1.668,00
1/900000-729000	Sonstige Ausgaben	2225	3225	24	100,00	100,00	0,10	100,00	100,00	0,10
SU 22 / 32	Summe Aufwendungen / Auszahlungen operative Gebarung				1.206.500,00	1.123.400,00	965.311,77	1.176.600,00	1.094.900,00	910.745,55
SA 0 / SA 1	(0) Nettoergebnis (21 - 22) / (1) Geldfluss operative Gebarung (31 - 32)				-1.097.600,00	-1.049.900,00	-659.534,51	-1.109.800,00	-1.021.400,00	-621.336,12
SU 23	Summe Haushaltsrücklagen				0,00	0,00	0,00	0,00	0,00	0,00
SA00	Nettoergebnis nach Zuw./Entn. Haushaltsrücklagen (Saldo 0 +/- SU23)				-1.097.600,00	-1.049.900,00	-659.534,51			
Investive Gebarung										
SU 33	Summe Einzahlungen investive Gebarung							0,00	0,00	0,00
SU 34	Summe Auszahlungen investive Gebarung							0,00	0,00	0,00
SA2	Saldo (2) Geldfluss aus der Investiven Gebarung (33 - 34)							0,00	0,00	0,00
SA3	Saldo (3) Nettofinanzierungssaldo (Saldo 1 + Saldo 2)							-1.109.800,00	-1.021.400,00	-621.336,12

	MVAG EH	MVAG FH	QU	Ergebnisvoranschlag			Finanzierungsvoranschlag			
				VA 2022	VA 2021	RA 2020	VA 2022	VA 2021	RA 2020	
Finanzierungstätigkeit										
SU 35							0,00	0,00	0,00	
SU 36							0,00	0,00	0,00	
SA4							0,00	0,00	0,00	
SA5							-1.109.800,00	-1.021.400,00	-621.336,12	
91 Kapitalvermögen und Stiftungen ohne eigene Rechtspersönlichkeit										
910 Geldverkehr										
910000 Geldverkehr										
Operative Gebarung										
2/910000+823000	Sonstige Zinserträge	2131	3131	14	3.000,00	25.000,00	12.804,90	3.000,00	25.000,00	12.793,79
SU 21 / 31	Summe Erträge / Einzahlungen operative Gebarung				3.000,00	25.000,00	12.804,90	3.000,00	25.000,00	12.793,79
1/910000-650900	Zinsen für Finanzschulden in Euro	2241	3241	25		5.000,00	56,35		5.000,00	56,35
1/910000-659090	Geldverkehrsspesen	2244	3244	24	325.000,00	125.000,00	119.293,19	325.000,00	125.000,00	97.131,88
1/910000-710000	Öffentliche Abgaben, ohne Gebühren gemäß FAG	2225	3225	24	10.000,00	15.000,00	5.748,04	10.000,00	15.000,00	5.745,27
SU 22 / 32	Summe Aufwendungen / Auszahlungen operative Gebarung				335.000,00	145.000,00	125.097,58	335.000,00	145.000,00	102.933,50
SA 0 / SA 1	(0) Nettoergebnis (21 - 22) / (1) Geldfluss operative Gebarung (31 - 32)				-332.000,00	-120.000,00	-112.292,68	-332.000,00	-120.000,00	-90.139,71
SU 23	Summe Haushaltsrücklagen				0,00	0,00	0,00	0,00	0,00	0,00
SA00	Nettoergebnis nach Zuw./Entn. Haushaltsrücklagen (Saldo 0 +/- SU23)				-332.000,00	-120.000,00	-112.292,68			
Investive Gebarung										
SU 33	Summe Einzahlungen investive Gebarung							0,00	0,00	0,00
SU 34	Summe Auszahlungen investive Gebarung							0,00	0,00	0,00
SA2	Saldo (2) Geldfluss aus der Investiven Gebarung (33 - 34)							0,00	0,00	0,00
SA3	Saldo (3) Nettofinanzierungssaldo (Saldo 1 + Saldo 2)							-332.000,00	-120.000,00	-90.139,71
Finanzierungstätigkeit										
SU 35	Summe Einzahlungen aus der Finanzierungstätigkeit							0,00	0,00	0,00
SU 36	Summe Auszahlungen aus der Finanzierungstätigkeit							0,00	0,00	0,00
SA4	Saldo (4) Geldfluss aus der Finanzierungstätigkeit (35 - 36)							0,00	0,00	0,00
SA5	Saldo (5) Geldfluss aus der voranschlagswirksamen Gebarung (Saldo 3 + Saldo 4)							-332.000,00	-120.000,00	-90.139,71
914 Beteiligungen										
914000 Beteiligungen										
Operative Gebarung										
2/914000+816690	Kostenbeiträge (Kostenersätze) für sonstige Leistungen	2114	3114	13	1.405.700,00	1.450.000,00	1.536.174,94	1.405.700,00	1.450.000,00	1.536.174,94

		MVAG			Ergebnisvoranschlag			Finanzierungsvoranschlag		
		EH	FH	QU	VA 2022	VA 2021	RA 2020	VA 2022	VA 2021	RA 2020
2/914000+822000	Dividenden und Gewinnabfuhren von Beteiligungen	2135	3135	14	400.000,00	250.000,00	520.000,00	400.000,00	250.000,00	525.200,00
SU 21 / 31	Summe Erträge / Einzahlungen operative Gebarung				1.805.700,00	1.700.000,00	2.056.174,94	1.805.700,00	1.700.000,00	2.061.374,94
SU 22 / 32	Summe Aufwendungen / Auszahlungen operative Gebarung				0,00	0,00	0,00	0,00	0,00	0,00
SA 0 / SA 1	(0) Nettoergebnis (21 - 22) / (1) Geldfluss operative Gebarung (31 – 32)				1.805.700,00	1.700.000,00	2.056.174,94	1.805.700,00	1.700.000,00	2.061.374,94
SU 23	Summe Haushaltsrücklagen				0,00	0,00	0,00	0,00	0,00	0,00
SA00	Nettoergebnis nach Zuw./Entn. Haushaltsrücklagen (Saldo 0 +/- SU23)				1.805.700,00	1.700.000,00	2.056.174,94			
Investive Gebarung										
SU 33	Summe Einzahlungen investive Gebarung							0,00	0,00	0,00
1/914000-080000	Beteiligungen an verbundenen Unternehmen		3417	60						3.640,00
SU 34	Summe Auszahlungen investive Gebarung							0,00	0,00	3.640,00
SA2	Saldo (2) Geldfluss aus der Investiven Gebarung (33 – 34)							0,00	0,00	-3.640,00
SA3	Saldo (3) Nettofinanzierungssaldo (Saldo 1 + Saldo 2)							1.805.700,00	1.700.000,00	2.057.734,94
Finanzierungstätigkeit										
SU 35	Summe Einzahlungen aus der Finanzierungstätigkeit							0,00	0,00	0,00
SU 36	Summe Auszahlungen aus der Finanzierungstätigkeit							0,00	0,00	0,00
SA4	Saldo (4) Geldfluss aus der Finanzierungstätigkeit (35 – 36)							0,00	0,00	0,00
SA5	Saldo (5) Geldfluss aus der voranschlagswirksamen Gebarung (Saldo 3 + Saldo 4)							1.805.700,00	1.700.000,00	2.057.734,94
92	Öffentliche Abgaben									
920	Ausschließliche Gemeindeabgaben									
920000	Ausschließliche Gemeindeabgaben									
Operative Gebarung										
2/920000+816000	Kostenbeiträge (Kostensätze) für sonstige Leistungen	2114	3114	13	22.000,00	22.000,00	15.934,22	22.000,00	22.000,00	15.934,22
2/920000+830000	Grundsteuer von den land- und forstwirtschaftl.Betrieben (Sta.1)	2111	3111	10	11.000,00	20.000,00	11.432,86	11.000,00	20.000,00	11.064,54
2/920000+831000	Grundsteuer von den Grundstücken (Sta.2)	2111	3111	10	4.100.000,00	4.050.000,00	4.011.795,08	4.100.000,00	4.050.000,00	4.014.705,39
2/920000+833000	Kommunalsteuer (Sta.25)	2111	3111	10	21.000.000,00	19.500.000,00	18.596.464,13	21.000.000,00	19.500.000,00	18.494.568,33
2/920000+835000	Parkometerabgaben, Kurzparkzonenabgabe	2111	3111	10	1.650.000,00	1.500.000,00	1.279.535,80	1.650.000,00	1.500.000,00	1.279.535,80
2/920000+835100	Parkometerabgaben, Kurzparkzonenabgabe (Bewohnerparkkarte) (Sta.150)	2111	3111	10	190.000,00	175.000,00	189.399,80	190.000,00	175.000,00	187.294,10
2/920000+837000	Lustbarkeitsabgaben (Vergnügungsst) ohne Zweckwidmung d.Ertrages(Sta42)	2111	3111	10	140.000,00	130.000,00	78.826,28	140.000,00	130.000,00	79.107,98

		MVAG	MVAG	QU	Ergebnisvoranschlag			Finanzierungsvoranschlag		
		EH	FH		VA 2022	VA 2021	RA 2020	VA 2022	VA 2021	RA 2020
2/920000+837100	Lustbarkeitsabgaben (Vergnügungsst.) (Spielapparate) ohne Zweckwidmung des Ertrages	2111	3111	10	30.000,00	35.000,00	30.800,00	30.000,00	35.000,00	30.500,00
2/920000+837200	Lustbarkeitsabgaben (Ersatz Jugendwohlfahrtsumlg./Spielautomaten-Kommunalgipfel)	2111	3111	10	300.000,00			300.000,00		
2/920000+838000	Abgaben für das Halten von Tieren (Sta.40)	2111	3111	10	135.000,00	130.000,00	132.028,67	135.000,00	130.000,00	128.736,68
2/920000+839000	Abgaben von freiwilligen Feilbietungen (Sta.28)	2111	3111	10	200,00	200,00		200,00	200,00	
2/920000+840000	Abgaben von Ankündigungen (Sta.46+54+76)	2111	3111	10			5,55			5,55
2/920000+841000	Abgaben f.d.Gebrauch v. öffentl.Grund in den Gemeinden u.d.Luftraumes (Sta.41+441)	2111	3111	10	565.000,00	565.000,00	570.646,05	565.000,00	565.000,00	576.956,36
2/920000+849000	Nebenansprüche (Sta.55+601+620+640+641+642+644)	2111	3111	10	25.000,00	29.800,00	30.443,12	25.000,00	29.800,00	25.233,01
2/920000+849100	Nebenansprüche (Stundungszinsen) (Sta.62)	2111	3111	10	11.000,00	8.000,00	12.168,91	11.000,00	8.000,00	9.548,54
2/920000+849300	Nebenansprüche (Sta.609) (Bauamt)	2111	3111	10			53,00			50,00
2/920000+850000	Interessentenbeiträge von Grundstückseigentümern+Anrainern (Sta.33)	2111	3111	10	850.000,00	750.000,00	769.489,38	850.000,00	750.000,00	683.084,73
2/920000+850100	Interessentenbeiträge von Grundsteigentümern u. Anrainern (Ausgl.Abgl.) (Sta.233)	2111	3111	10	10.000,00	10.000,00	30.000,00	10.000,00	10.000,00	26.872,02
2/920000+850200	Int.Beitr.v.GrStk.Eig.u.Anrainern Kd.Spielpl.Ausgl.Abgl.(Sta.153)	2111	3111	10	15.000,00	10.000,00	44.886,70	15.000,00	10.000,00	14.961,70
2/920000+850300	Interessentenbeiträge von Grundsteigentümern u. Anrainern (Fahrr.Ausgl.Abgl.Sta234)	2111	3111	10			6.000,00			6.000,00
2/920000+850400	Interessentenbeiträge v. Grundstückseigent. u. Anrainern (Grundabtretungs-Ausgl. Abgb)	2111	3111	10			27.070,00			19.920,00
2/920000+856000	Verwaltungsabgaben (Sta.77+151 u.a) (Verkehrsamt)	2111	3111	10	100.000,00	110.000,00	112.757,66	100.000,00	110.000,00	111.485,36
2/920000+856100	Verwaltungsabgaben (Sta.65+91) (Bau-Gewerbe-Anlagenrecht)	2111	3111	10	8.000,00	8.000,00	6.210,10	8.000,00	8.000,00	6.818,27
2/920000+856200	Verwaltungsabgaben (Sta.254+255) (Bau-Gewerbe-Anlagenrecht)	2111	3111	10	70.000,00	65.000,00	74.864,13	70.000,00	65.000,00	82.817,28
2/920000+856300	Verwaltungsabgaben (Staatsbürgerschaft)	2111	3111	10	5.000,00	5.000,00	3.378,30	5.000,00	5.000,00	3.378,30
2/920000+856400	Verwaltungsabgaben (Abg.Amt) (Sta.410 u.a.)	2111	3111	10		300,00	18,70		300,00	27,45
2/920000+856500	Verwaltungsabgaben (Sta.250+293)	2111	3111	10	1.700,00	1.700,00	2.486,90	1.700,00	1.700,00	1.818,90

	MVAG	MVAG	QU	Ergebnisvoranschlag			Finanzierungsvoranschlag			
				EH	FH		VA 2022	VA 2021	RA 2020	VA 2022
2/920000+856600	Verwaltungsabgaben (Gesundh.Amt)	2111	3111	10	90.000,00	90.000,00	102.698,80	90.000,00	90.000,00	107.850,10
2/920000+856700	Verwaltungsabgaben (Standesamt)	2111	3111	10	10.000,00	10.000,00	6.438,30	10.000,00	10.000,00	6.297,60
2/920000+856800	Verwaltungsabgaben (Sta.100) (Wahl-,Melde-,Passamt)	2111	3111	10	254.000,00	216.000,00	193.486,33	254.000,00	216.000,00	193.463,83
2/920000+856900	Verwaltungsabgaben (Markt+Veterinäramt)	2111	3111	10	3.000,00	3.000,00	561,05	3.000,00	3.000,00	561,05
2/920000+857000	Kommissionsgebühren (Bau-Gew-AnlgRecht, Sta.66+92)	2111	3111	10	10.000,00	13.000,00	10.267,20	10.000,00	13.000,00	10.267,40
2/920000+857200	Kommissionsgebühren (Bau-Gew-AnlgRecht, Sta.251)	2111	3111	10						74,10
2/920000+857300	Kommissionsgebühren (Bau-Gew-AnlgRecht,Sta.256+261)	2111	3111	10	2.000,00	2.000,00	1.435,20	2.000,00	2.000,00	1.491,78
2/920000+857600	Kommissionsgebühren (Gesundh.Amt)	2111	3111	10	600,00	600,00	441,60	600,00	600,00	441,60
2/920000+857700	Kommissionsgebühren (Standesamt)	2111	3111	10	1.000,00	1.000,00	600,00	1.000,00	1.000,00	600,00
SU 21 / 31	Summe Erträge / Einzahlungen operative Gebarung				29.609.500,00	27.460.600,00	26.352.623,82	29.609.500,00	27.460.600,00	26.131.471,97
1/920000-413090	Handelswaren	2221	3221	23	4.500,00			4.500,00		
1/920000-691000	Schadensvergütungen	2225	3225	24		500,00	597,33		500,00	597,33
1/920000-691400	Schadensvergütungen - Komm.St.	2225	3225	24		400.000,00	18.107,94		400.000,00	18.107,94
1/920000-691600	Schadensvergütungen - Grundsteuer	2225	3225	24		3.000,00	14,15		3.000,00	14,15
1/920000-691700	Schadensvergütungen - Sonstige Eigene Steuern	2225	3225	24		100.000,00	19.278,31		100.000,00	19.278,31
1/920000-691900	Schadensvergütungen - Nebengebühren	2225	3225	24		6.000,00	2.413,08		6.000,00	2.413,08
1/920000-729690	Sonstige Aufwendungen (Forderungsabschreibungen)	2225	3225	24	1.000,00			1.000,00		
1/920000-729694	Sonstige Aufwendungen (Forderungsabschreibungen)	2225	3225	24	200.000,00			200.000,00		
1/920000-729696	Sonstige Aufwendungen	2225	3225	24	3.000,00			3.000,00		
1/920000-729697	Sonstige Aufwendungen (Forderungsabschreibungen)	2225	3225	24	70.000,00			70.000,00		
1/920000-729698	Sonstige Aufwendungen (Forderungsabschreibungen)	2225	3225	24	6.000,00			6.000,00		
SU 22 / 32	Summe Aufwendungen / Auszahlungen operative Gebarung				284.500,00	509.500,00	40.410,81	284.500,00	509.500,00	40.410,81
SA 0 / SA 1	(0) Nettoergebnis (21 - 22) / (1) Geldfluss operative Gebarung (31 - 32)				29.325.000,00	26.951.100,00	26.312.213,01	29.325.000,00	26.951.100,00	26.091.061,16
SU 23	Summe Haushaltsrücklagen				0,00	0,00	0,00	0,00	0,00	0,00
SA00	Nettoergebnis nach Zuw./Entn. Haushaltsrücklagen (Saldo 0 +/- SU23)				29.325.000,00	26.951.100,00	26.312.213,01			
Investive Gebarung										
SU 33	Summe Einzahlungen investive Gebarung							0,00	0,00	0,00
SU 34	Summe Auszahlungen investive Gebarung							0,00	0,00	0,00
SA2	Saldo (2) Geldfluss aus der Investiven Gebarung (33 - 34)							0,00	0,00	0,00
SA3	Saldo (3) Nettofinanzierungssaldo (Saldo 1 + Saldo 2)							29.325.000,00	26.951.100,00	26.091.061,16

	MVAG EH	MVAG FH	QU	Ergebnisvoranschlag			Finanzierungsvoranschlag			
				VA 2022	VA 2021	RA 2020	VA 2022	VA 2021	RA 2020	
Finanzierungstätigkeit										
SU 35							0,00	0,00	0,00	
SU 36							0,00	0,00	0,00	
SA4							0,00	0,00	0,00	
SA5							29.325.000,00	26.951.100,00	26.091.061,16	
921										
921000										
Operative Gebarung										
2/921000+834000	Fremdenverkehrsabgaben (Interessentenbeitrag - ab 2011)	2111	3111	10	400.000,00	465.000,00	550.585,35	400.000,00	465.000,00	579.909,74
2/921000+834100	Fremdenverkehrsabgaben (Nächtigungstaxe - ab 2011)	2111	3111	10	77.000,00	60.000,00	45.215,20	77.000,00	60.000,00	45.215,20
2/921000+854000	Ausschließliche Landes(Gemeinde) abgaben	2111	3111	10	15.000,00	20.000,00	23.049,94	15.000,00	20.000,00	23.049,94
SU 21 / 31	Summe Erträge / Einzahlungen operative Gebarung				492.000,00	545.000,00	618.850,49	492.000,00	545.000,00	648.174,88
SU 22 / 32	Summe Aufwendungen / Auszahlungen operative Gebarung				0,00	0,00	0,00	0,00	0,00	0,00
SA 0 / SA 1	(0) Nettoergebnis (21 - 22) / (1) Geldfluss operative Gebarung (31 - 32)				492.000,00	545.000,00	618.850,49	492.000,00	545.000,00	648.174,88
SU 23	Summe Haushaltsrücklagen				0,00	0,00	0,00	0,00	0,00	0,00
SA00	Nettoergebnis nach Zuw./Entn. Haushaltsrücklagen (Saldo 0 +/- SU23)				492.000,00	545.000,00	618.850,49			
Investive Gebarung										
SU 33	Summe Einzahlungen investive Gebarung							0,00	0,00	0,00
SU 34	Summe Auszahlungen investive Gebarung							0,00	0,00	0,00
SA2	Saldo (2) Geldfluss aus der Investiven Gebarung (33 - 34)							0,00	0,00	0,00
SA3	Saldo (3) Nettofinanzierungssaldo (Saldo 1 + Saldo 2)							492.000,00	545.000,00	648.174,88
Finanzierungstätigkeit										
SU 35	Summe Einzahlungen aus der Finanzierungstätigkeit							0,00	0,00	0,00
SU 36	Summe Auszahlungen aus der Finanzierungstätigkeit							0,00	0,00	0,00
SA4	Saldo (4) Geldfluss aus der Finanzierungstätigkeit (35 - 36)							0,00	0,00	0,00
SA5	Saldo (5) Geldfluss aus der voranschlagswirksamen Gebarung (Saldo 3 + Saldo 4)							492.000,00	545.000,00	648.174,88
925	Ertragsanteile an gemeinschaftlichen Bundesabgaben									
925000	Ertragsanteile an gemein- schaftlichen Bundesabgaben									
Operative Gebarung										
2/925000+859000	Ertragsanteile ohne Spielbankabgabe	2112	3112	11	58.511.700,00	50.500.000,00	50.559.645,86	58.511.700,00	50.500.000,00	50.559.645,86
2/925000+859400	Ertragsanteile ohne Spielbankabgabe	2112	3112	11	670.000,00		667.812,48	670.000,00		667.812,48
SU 21 / 31	Summe Erträge / Einzahlungen operative Gebarung				59.181.700,00	50.500.000,00	51.227.458,34	59.181.700,00	50.500.000,00	51.227.458,34
SU 22 / 32	Summe Aufwendungen / Auszahlungen operative Gebarung				0,00	0,00	0,00	0,00	0,00	0,00

	MVAG EH	MVAG FH	QU	Ergebnisvoranschlag			Finanzierungsvoranschlag		
				VA 2022	VA 2021	RA 2020	VA 2022	VA 2021	RA 2020
SA 0 / SA 1			(0) Nettoergebnis (21 - 22) / (1) Geldfluss operative Gebarung (31 – 32)	59.181.700,00	50.500.000,00	51.227.458,34	59.181.700,00	50.500.000,00	51.227.458,34
SU 23			Summe Haushaltsrücklagen	0,00	0,00	0,00	0,00	0,00	0,00
SA00			Nettoergebnis nach Zuw./Entn. Haushaltsrücklagen (Saldo 0 +/- SU23)	59.181.700,00	50.500.000,00	51.227.458,34			
Investive Gebarung									
SU 33			Summe Einzahlungen investive Gebarung				0,00	0,00	0,00
SU 34			Summe Auszahlungen investive Gebarung				0,00	0,00	0,00
SA2			Saldo (2) Geldfluss aus der Investiven Gebarung (33 – 34)				0,00	0,00	0,00
SA3			Saldo (3) Nettofinanzierungssaldo (Saldo 1 + Saldo 2)				59.181.700,00	50.500.000,00	51.227.458,34
Finanzierungstätigkeit									
SU 35			Summe Einzahlungen aus der Finanzierungstätigkeit				0,00	0,00	0,00
SU 36			Summe Auszahlungen aus der Finanzierungstätigkeit				0,00	0,00	0,00
SA4			Saldo (4) Geldfluss aus der Finanzierungstätigkeit (35 – 36)				0,00	0,00	0,00
SA5			Saldo (5) Geldfluss aus der voranschlagswirksamen Gebarung (Saldo 3 + Saldo 4)				59.181.700,00	50.500.000,00	51.227.458,34
94 Finanzaufweisungen und Zuschüsse									
940			Bedarfsaufweisungen						
940000			Bedarfsaufweisungen						
Operative Gebarung									
2/940000+871100		2121	3121	33					269.303,51
			Kapitaltransfers aus Gemeinde-Bedarfsaufweisungsmitteln						269.303,51
SU 21 / 31			Summe Erträge / Einzahlungen operative Gebarung	0,00	0,00	269.303,51	0,00	0,00	269.303,51
SU 22 / 32			Summe Aufwendungen / Auszahlungen operative Gebarung	0,00	0,00	0,00	0,00	0,00	0,00
SA 0 / SA 1			(0) Nettoergebnis (21 - 22) / (1) Geldfluss operative Gebarung (31 – 32)	0,00	0,00	269.303,51	0,00	0,00	269.303,51
SU 23			Summe Haushaltsrücklagen	0,00	0,00	0,00	0,00	0,00	0,00
SA00			Nettoergebnis nach Zuw./Entn. Haushaltsrücklagen (Saldo 0 +/- SU23)	0,00	0,00	269.303,51			
Investive Gebarung									
SU 33			Summe Einzahlungen investive Gebarung				0,00	0,00	0,00
SU 34			Summe Auszahlungen investive Gebarung				0,00	0,00	0,00
SA2			Saldo (2) Geldfluss aus der Investiven Gebarung (33 – 34)				0,00	0,00	0,00
SA3			Saldo (3) Nettofinanzierungssaldo (Saldo 1 + Saldo 2)				0,00	0,00	269.303,51
Finanzierungstätigkeit									
SU 35			Summe Einzahlungen aus der Finanzierungstätigkeit				0,00	0,00	0,00
SU 36			Summe Auszahlungen aus der Finanzierungstätigkeit				0,00	0,00	0,00
SA4			Saldo (4) Geldfluss aus der Finanzierungstätigkeit (35 – 36)				0,00	0,00	0,00
SA5			Saldo (5) Geldfluss aus der voranschlagswirksamen Gebarung (Saldo 3 + Saldo 4)				0,00	0,00	269.303,51

		MVAG			Ergebnisvoranschlag			Finanzierungsvoranschlag		
		EH	FH	QU	VA 2022	VA 2021	RA 2020	VA 2022	VA 2021	RA 2020
941	Sonstige Finanzaufwendungen nach dem FAG									
941000	Sonstige Finanzaufwendungen nach dem FAG									
Operative Gebarung										
2/941000+860000	Transfers v. Bund, Bundesfonds u. Bundeskammern Finanzaufweisg.nach FAG 2017	2121	3121	15	625.000,00	616.000,00	612.661,00	625.000,00	616.000,00	612.661,00
2/941000+860090	Transfers von Bund, Bundesfonds und Bundeskammern	2121	3121	15	215.000,00	200.000,00	215.570,77	215.000,00	200.000,00	215.570,77
2/941000+861000	Transfers von Ländern, Landesfonds und Landeskammern	2121	3121	15			295.013,82			295.013,82
SU 21 / 31	Summe Erträge / Einzahlungen operative Gebarung				840.000,00	816.000,00	1.123.245,59	840.000,00	816.000,00	1.123.245,59
1/941000-729000	Sonstige Aufwendungen	2225	3225	24	215.000,00	200.000,00	510.584,59	215.000,00	200.000,00	283.657,73
SU 22 / 32	Summe Aufwendungen / Auszahlungen operative Gebarung				215.000,00	200.000,00	510.584,59	215.000,00	200.000,00	283.657,73
SA 0 / SA 1	(0) Nettoergebnis (21 - 22) / (1) Geldfluss operative Gebarung (31 - 32)				625.000,00	616.000,00	612.661,00	625.000,00	616.000,00	839.587,86
SU 23	Summe Haushaltsrücklagen				0,00	0,00	0,00	0,00	0,00	0,00
SA00	Nettoergebnis nach Zuw./Entn. Haushaltsrücklagen (Saldo 0 +/- SU23)				625.000,00	616.000,00	612.661,00			
Investive Gebarung										
SU 33	Summe Einzahlungen investive Gebarung							0,00	0,00	0,00
SU 34	Summe Auszahlungen investive Gebarung							0,00	0,00	0,00
SA2	Saldo (2) Geldfluss aus der Investiven Gebarung (33 - 34)							0,00	0,00	0,00
SA3	Saldo (3) Nettofinanzierungssaldo (Saldo 1 + Saldo 2)							625.000,00	616.000,00	839.587,86
Finanzierungstätigkeit										
SU 35	Summe Einzahlungen aus der Finanzierungstätigkeit							0,00	0,00	0,00
SU 36	Summe Auszahlungen aus der Finanzierungstätigkeit							0,00	0,00	0,00
SA4	Saldo (4) Geldfluss aus der Finanzierungstätigkeit (35 - 36)							0,00	0,00	0,00
SA5	Saldo (5) Geldfluss aus der voranschlagswirksamen Gebarung (Saldo 3 + Saldo 4)							625.000,00	616.000,00	839.587,86
95	Nicht aufteilbare Schulden									
951	Aufgenommene Anleihen und Schuldendienst									
951000	Aufgenommene Anleihen und Schuldendienst									
Operative Gebarung										
SU 21 / 31	Summe Erträge / Einzahlungen operative Gebarung				0,00	0,00	0,00	0,00	0,00	0,00
1/951000-650000	Zinsen für Finanzschulden in Euro	2241	3241	25	40.300,00	42.800,00	45.803,29	40.300,00	42.800,00	45.803,29
SU 22 / 32	Summe Aufwendungen / Auszahlungen operative Gebarung				40.300,00	42.800,00	45.803,29	40.300,00	42.800,00	45.803,29
SA 0 / SA 1	(0) Nettoergebnis (21 - 22) / (1) Geldfluss operative Gebarung (31 - 32)				-40.300,00	-42.800,00	-45.803,29	-40.300,00	-42.800,00	-45.803,29
SU 23	Summe Haushaltsrücklagen				0,00	0,00	0,00	0,00	0,00	0,00
SA00	Nettoergebnis nach Zuw./Entn. Haushaltsrücklagen (Saldo 0 +/- SU23)				-40.300,00	-42.800,00	-45.803,29			

	MVAG EH	MVAG FH	QU	Ergebnisvoranschlag			Finanzierungsvoranschlag		
				VA 2022	VA 2021	RA 2020	VA 2022	VA 2021	RA 2020
Investive Gebarung									
SU 33							0,00	0,00	0,00
SU 34							0,00	0,00	0,00
SA2							0,00	0,00	0,00
SA3							-40.300,00	-42.800,00	-45.803,29
Finanzierungstätigkeit									
SU 35							0,00	0,00	0,00
1/951000-346000			3614 65				194.000,00	191.400,00	188.412,20
SU 36							194.000,00	191.400,00	188.412,20
SA4							-194.000,00	-191.400,00	-188.412,20
SA5							-234.300,00	-234.200,00	-234.215,49
97 Verstärkungsmittel									
970 Verstärkungsmittel									
970000 Verstärkungsmittel									
Operative Gebarung									
SU 21 / 31				0,00	0,00	0,00	0,00	0,00	0,00
1/970000-729100			2225 3225 24	300.000,00	300.000,00		300.000,00	300.000,00	
SU 22 / 32				300.000,00	300.000,00	0,00	300.000,00	300.000,00	0,00
SA 0 / SA 1				-300.000,00	-300.000,00	0,00	-300.000,00	-300.000,00	0,00
SU 23				0,00	0,00	0,00	0,00	0,00	0,00
SA00				-300.000,00	-300.000,00	0,00			
Investive Gebarung									
SU 33							0,00	0,00	0,00
SU 34							0,00	0,00	0,00
SA2							0,00	0,00	0,00
SA3							-300.000,00	-300.000,00	0,00
Finanzierungstätigkeit									
SU 35							0,00	0,00	0,00
SU 36							0,00	0,00	0,00
SA4							0,00	0,00	0,00
SA5							-300.000,00	-300.000,00	0,00

		MVAG	MVAG	QU	Ergebnisvoranschlag			Finanzierungsvoranschlag		
		EH	FH		VA 2022	VA 2021	RA 2020	VA 2022	VA 2021	RA 2020
98	Haushaltsausgleich									
982	Haushaltsausgleich durch Kreditoperationen									
982000	Haushaltsausgleich durch Kreditoperationen									
Operative Gebarung										
2/982000+828000	Rückersätze von Aufwendungen	2116	3116	18			8.388,99			8.388,99
SU 21 / 31	Summe Erträge / Einzahlungen operative Gebarung				0,00	0,00	8.388,99	0,00	0,00	8.388,99
1/982000-650000	Zinsen für Finanzschulden in Euro	2241	3241	25	779.500,00	909.300,00	920.206,26	779.500,00	909.300,00	1.073.192,19
SU 22 / 32	Summe Aufwendungen / Auszahlungen operative Gebarung				779.500,00	909.300,00	920.206,26	779.500,00	909.300,00	1.073.192,19
SA 0 / SA 1	(0) Nettoergebnis (21 - 22) / (1) Geldfluss operative Gebarung (31 - 32)				-779.500,00	-909.300,00	-911.817,27	-779.500,00	-909.300,00	-1.064.803,20
6/982000+893001	Entnahmen von Zahlungsmittelreserven für endfällige Darlehen	2301			4.000.000,00					
2/982000+893001	Entnahmen von Zahlungsmittelreserven für endfällige Darlehen	2301					2.800.000,00			
1/982000-793001	Zuweisung an Zahlungsmittelreserve endfällige Darlehen	2401			400.000,00	400.000,00	3.200.000,00			
SU 23	Summe Haushaltsrücklagen				3.600.000,00	-400.000,00	-400.000,00	0,00	0,00	0,00
SA00	Nettoergebnis nach Zuw./Entn. Haushaltsrücklagen (Saldo 0 +/- SU23)				2.820.500,00	-1.309.300,00	-1.311.817,27			
Investive Gebarung										
SU 33	Summe Einzahlungen investive Gebarung							0,00	0,00	0,00
SU 34	Summe Auszahlungen investive Gebarung							0,00	0,00	0,00
SA2	Saldo (2) Geldfluss aus der Investiven Gebarung (33 - 34)							0,00	0,00	0,00
SA3	Saldo (3) Nettofinanzierungssaldo (Saldo 1 + Saldo 2)							-779.500,00	-909.300,00	-1.064.803,20
Finanzierungstätigkeit										
2/982000+346000	Investitionsdarlehen von Finanzunternehmen		3514	55					4.000.000,00	
SU 35	Summe Einzahlungen aus der Finanzierungstätigkeit							0,00	4.000.000,00	0,00
1/982000-346000	Investitionsdarlehen von Finanzunternehmen		3614	65				2.617.300,00	3.418.700,00	3.877.087,47
5/982000-356000	Finanzschulden in Euro gegenüber Finanzunternehmen		3614	65				4.000.000,00		
SU 36	Summe Auszahlungen aus der Finanzierungstätigkeit							6.617.300,00	3.418.700,00	3.877.087,47
SA4	Saldo (4) Geldfluss aus der Finanzierungstätigkeit (35 - 36)							-6.617.300,00	581.300,00	-3.877.087,47
SA5	Saldo (5) Geldfluss aus der voranschlagswirksamen Gebarung (Saldo 3 + Saldo 4)							-7.396.800,00	-328.000,00	-4.941.890,67

		MVAG			Ergebnisvoranschlag			Finanzierungsvoranschlag		
		EH	FH	QU	VA 2022	VA 2021	RA 2020	VA 2022	VA 2021	RA 2020
99	Jahresergebnis, Übergabe und Übernahme des Jahresergebnisses, Abwicklung der Vorjahre									
991	Rückersetzte, nicht absetzbare Einnahmen und Ausgaben (sow									
991000	Rückersetzte, nicht absetzbare Einnahmen und Ausgaben									
Operative Gebarung										
2/991000+828000	Rückersätze von Aufwendungen	2116	3116	18	1.000,00	1.000,00	100.581,85	1.000,00	1.000,00	100.581,85
SU 21 / 31	Summe Erträge / Einzahlungen operative Gebarung				1.000,00	1.000,00	100.581,85	1.000,00	1.000,00	100.581,85
1/991000-722000	Rückersätze von Erträgen	2225	3225	24	900,00	900,00		900,00	900,00	
SU 22 / 32	Summe Aufwendungen / Auszahlungen operative Gebarung				900,00	900,00	0,00	900,00	900,00	0,00
SA 0 / SA 1	(0) Nettoergebnis (21 - 22) / (1) Geldfluss operative Gebarung (31 – 32)				100,00	100,00	100.581,85	100,00	100,00	100.581,85
SU 23	Summe Haushaltsrücklagen				0,00	0,00	0,00	0,00	0,00	0,00
SA00	Nettoergebnis nach Zuw./Entn. Haushaltsrücklagen (Saldo 0 +/- SU23)				100,00	100,00	100.581,85			
Investive Gebarung										
SU 33	Summe Einzahlungen investive Gebarung							0,00	0,00	0,00
SU 34	Summe Auszahlungen investive Gebarung							0,00	0,00	0,00
SA2	Saldo (2) Geldfluss aus der Investiven Gebarung (33 – 34)							0,00	0,00	0,00
SA3	Saldo (3) Nettofinanzierungssaldo (Saldo 1 + Saldo 2)							100,00	100,00	100.581,85
Finanzierungstätigkeit										
SU 35	Summe Einzahlungen aus der Finanzierungstätigkeit							0,00	0,00	0,00
SU 36	Summe Auszahlungen aus der Finanzierungstätigkeit							0,00	0,00	0,00
SA4	Saldo (4) Geldfluss aus der Finanzierungstätigkeit (35 – 36)							0,00	0,00	0,00
SA5	Saldo (5) Geldfluss aus der voranschlagswirksamen Gebarung (Saldo 3 + Saldo 4)							100,00	100,00	100.581,85

Erläuterungen

Erläuterungen zu Einzahlungen der Finanzierungsrechnung

VAST	Ansatzbezeichnung u. Postbezeichnung	FH-VA 2022
2/000000+868000	Gewählte Gemeindeorgane (Gemeinderat) Transfers von privaten Haushalten Pensionsbeiträge der Funktionäre	39.600,00
2/011000+816090	Personalamt Kostenbeiträge (Kostensätze) für sonstige Leistungen Verwaltungskostenbeiträge für die Personalverrechnung	60.900,00
2/011000+816099	Personalamt Kostenbeiträge (Kostensätze) für sonstige Leistungen (interne Verr.) Verwaltungskostenbeiträge für die Personalverrechnung	49.500,00
2/011900+816090	Personalamt (WNSKS GmbH, z.Verf.gest.Bed.) Kostenbeiträge (Kostensätze) für sonstige Leistungen Einnahmen aus Verrechnung diverser Verwaltungskosten und anteiliger Mietkosten an die WNSKS GmbH	65.000,00
2/011900+850000	Personalamt (WNSKS GmbH, z.Verf.gest.Bed.) Interessentenbeiträge von Grundstückseigentümern u. Anrainern (KE) Einnahmen aus Kanaleinmündungsgebühren	1.000.000,00
2/011900+852000	Personalamt (WNSKS GmbH, z.Verf.gest.Bed.) Gebühren für die Benützung von Gem.Einrichtg.u.-anlagen (KanalBen) Einnahmen aus der Kanalbenützungsgebühr	13.260.000,00
2/011900+852200	Personalamt (WNSKS GmbH, z.Verf.gest.Bed.) Gebühr für die Benützung von Gem.Einricht.u.-anlagen (AbWiGeb.) Einnahmen aus der Abfallwirtschaftsgebühr	6.580.000,00

VAST	Ansatzbezeichnung u. Postbezeichnung	FH-VA 2022
2/011900+852300	Personalamt (WNSKS GmbH, z.Verf.gest.Bed.) Gebühren für die Benützung von Gem.Einricht.u.-anlagen (AbfWiAbg.) Einnahmen aus der Abfallwirtschaftsabgabe	2.632.000,00
2/011900+852400	Personalamt (WNSKS GmbH, z.Verf.gest.Bed.) Gebühren für die Benützung von Gemeindeeinr. u. Anlagen (Wasseranschluss) Wasseranschlussgebühren	300.000,00
2/011900+852500	Personalamt (WNSKS GmbH, z.Verf.gest.Bed.) Gebühren für die Benützung von Gem.Eintr.u.-anl. (WasserberStGeb.) Einnahmen aus der Wasserbereitstellungsgebühr	690.000,00
2/011900+852700	Personalamt (WNSKS GmbH, z.Verf.gest.Bed.) Gebühren für die Benützung von Gem.Eintr.u.-anl.(Wasserbez.Geb.) Einnahmen aus der Wasserbezugsgebühr	5.100.000,00
2/011900+863000	Personalamt (WNSKS GmbH, z.Verf.gest.Bed.) Transfers von sonstigen Trägern öffentlichen Rechts und Sozialversicherungsträgern Altersteilzeitförderungen durch das AMS	48.900,00
2/015100+810190	Pressestelle, Amtsblatt und Öffentlichkeitsarbeit (Amtsblatt) Erträge aus Leistungen (Inserate Presseamt) Inserateneinnahmen Amtsblatt	165.000,00
2/024000+816090	Wahlamt Kostenbeiträge (Kostenersätze) für sonstige Leistungen Kostenersatz für die Bundespräsidentenwahl 2022	53.500,00
2/080000+816090	Pensionen Kostenbeiträge (Kostenersätze) für sonstige Leistungen Refundierung der Pensionen für die ehem. Landesklinikumbeamten und der ehem. WNSKS-Beamten	3.587.400,00

VAST	Ansatzbezeichnung u. Postbezeichnung	FH-VA 2022
2/080000+868000	Pensionen Transfers von privaten Haushalten Pensionsbeiträge der Beamten, sowohl der Aktiven als auch der im Ruhestand befindlichen	232.100,00
2/211000+811190	Volksschulen Miet- und Pächtertrag (Sta.275 u.a.) Hallenmieten von Vereinen	35.000,00
2/211000+816290	Volksschulen Kostenbeiträge (Kostenersätze) für so.Leist. (Sta.83+191+213+214+215) Elternbeiträge für die Nachmittagsbetreuung	370.000,00
2/211000+861100	Volksschulen Transfers von Ländern, Landesfonds und Landesk. (Personalf. f. Nachm.Betreuung) Personalförderung Nachmittagsbetreuung	220.000,00
2/211000+861500	Volksschulen Transfers von Ländern, Landesfonds und Landeskammern (Annuitätenzusch.) Annuitätenzuschüsse des Landes Niederösterreich für Baumaßnahmen in Volksschulen	151.700,00
2/212000+811190	Mittelschulen Miet- und Pächtertrag (Sta274 u.a.) Hallenmieten von Vereinen	65.000,00
2/212000+816190	Mittelschulen Kostenbeiträge (Kostenersätze) für so.Leistg.(Sta.182+184+187+189) Schulerhaltungsbeitrag Vormittag	730.000,00
2/212000+816290	Mittelschulen Kostenbeiträge (Kostenersätze) für so.Leistg.(Sta.84+193+194+212) Elternbeiträge für die Nachmittagsbetreuung	170.000,00

VAST	Ansatzbezeichnung u. Postbezeichnung	FH-VA 2022
2/212000+816590	Mittelschulen Kostenbeiträge (Kostensätze) für sonstige Leistungen Schulerhaltungsbeitrag Nachmittag	52.300,00
2/212000+861100	Mittelschulen Transfers von Ländern, Landesfonds und Landesk. (Personalf. f. Nachm.Betreuung) Personalförderung Nachmittagsbetreuung	146.000,00
2/212000+861500	Mittelschulen Transfers von Ländern, Landesfonds und Landesammern (Annuitätenzusch.) Annuitätenzuschüsse des Landes Niederösterreich für Baumaßnahmen in Mittelschulen	91.000,00
2/213100+861100	Sonderschulen (HPI-Schule) Transfers von Ländern, Landesfonds und Landesk. (Personalf. f. Nachm.Betreuung) Personalförderung Nachmittagsbetreuung	36.000,00
2/222000+810000	Berufsbildende höhere Schulen (HLW) Erträge aus Leistungen Schulgeld HLW	377.000,00
2/222100+810000	Berufsbildende höhere Schulen (HLM) Erträge aus Leistungen Schulgeld HLM	95.000,00
2/224000+810000	Bildungsanstalten für Kindergartenpädagogik (BAfEP) Erträge aus Leistungen Schulgeld BAfEP	292.000,00
2/240000+808000	Kindergärten Veräußerung von Waren (div.Sta.Essensbez.) Kostensatz Mittagessen	145.000,00

VAST	Ansatzbezeichnung u. Postbezeichnung	FH-VA 2022
2/240000+816290	Kindergärten Kostenbeiträge (Kostenersätze) für sonstige Leistg.(div.Sta.NM-Betr.) Einnahmen Nachmittagsbetreuung	250.000,00
2/240000+816390	Kindergärten Kostenbeiträge (Kostenersätze) für sonstige Leistungen Unkostenbeitrag Essen Kindergärten	50.000,00
2/240000+816590	Kindergärten Kostenbeiträge (Kostenersätze) für sonstige Leistungen Beschäftigungsbeitrag	220.000,00
2/240000+861500	Kindergärten Transfers von Ländern, Landesfonds und Landeskammern (Annuitätenzusch.) Annuitätenzuschüsse des Landes Niederösterreich für Baumaßnahmen in Kindergärten	66.600,00
2/240000+863000	Kindergärten Transfers von sonstigen Trägern öffentlichen Rechts und Sozialversicherungsträgern Altersteilzeitförderungen durch das AMS	39.400,00
2/240200+861000	Tagesbetreuung Transfers von Ländern, Landesfonds und Landeskammern Personalförderung Tagesbetreuung	45.000,00
2/262000+816090	Sportplätze Kostenbeiträge (Kostenersätze) für sonstige Leistungen (Betriebskost.) Einnahmen aus der Benützung von Sportplätzen inklusive Betriebskostenersätze	60.000,00
2/262100+811000	Sportplätze (Stadion Neu) Miet- und Pächtertrag Einnahmen aus dem Nutzungsentgelt für das Stadion	50.000,00

VAST	Ansatzbezeichnung u. Postbezeichnung	FH-VA 2022
2/270000+810000	Volkshochschulen Erträge aus Leistungen Einnahmen aus Kursentgelten	400.000,00
2/320000+810000	Ausbildung in Musik und darstellender Kunst (Musikschule) Erträge aus Leistungen Schulgelder	330.000,00
2/320000+861000	Ausbildung in Musik und darstellender Kunst (Musikschule) Transfers von Ländern, Landesfonds und Landeskammern Zuschüsse des Landes Niederösterreich	630.000,00
2/362000+861000	Denkmalpflege Transfers von Ländern, Landesfonds und Landeskammern Förderungen für diverse Restaurierungen	33.000,00
2/400000+816090	Sozialamt Kostenbeiträge (Kostenersätze) für sonstige Leistungen (NAG) Einnahmen aus Aufenthaltstiteln und Dokumentationen	60.000,00
2/423000+810000	Essen auf Rädern Erträge aus Leistungen (Sta.36 E.a.R.) Einnahmen Essen auf Rädern	360.000,00
2/429000+828000	Sonstige Einrichtungen u. Maßnahmen d.Fr.Wohlfahrt (Urlaubsakt., Subv.) Rückersätze von Aufwendungen Einnahmen Sozialwohnungen	50.000,00
2/439000+828000	Sonstige Einrichtungen u. Maßnahmen d. Jugendwohlfahrt Rückersätze von Aufwendungen Gemeindeanteil für Kinder in den Kinderhäusern d. Umlandgemeinden	40.000,00

VAST	Ansatzbezeichnung u. Postbezeichnung	FH-VA 2022
2/512000+816190	Sonstige medizinische Beratung und Betreuung (Impfungen) KostBeitr.(KostErs.)f.sonst.Leistg. (Impfstoffe) Einnahmen aus Impfungen	50.000,00
2/519000+828000	Sonstige Einrichtungen und Maßnahmen (Covid 19 Maßn.) Rückersätze von Aufwendungen Rückerstattung diverser Kosten für Test- und Impfstellen im Zusammenhang mit der Corona-Pandemie durch das Land NÖ	1.543.500,00
2/522000+810000	Reinhaltung der Luft Erträge aus Leistungen Einspeisevergütung für Photovoltaikanlagen	37.000,00
2/558000+816090	Selbständige Ambulatorien (TBC) Kostenbeiträge (Kostenersätze) für sonstige Leistungen Kostenersatz vom Land Niederösterreich für TBC-Stelle	55.000,00
2/581000+861000	Maßnahmen der Veterinärmedizin Transfers von Ländern, Landesfonds und Landeskammern Refundierung Leasingrate Tierschutzhaus	77.000,00
2/610000+816090	Bundesstraßen Kostenbeiträge (Kostenersätze) für sonstige Leistungen Kostenersätze für sonst. Verw-L., Betreuung Bundesstraßen, Erhaltungsübereinkommen	91.000,00
2/612000+810099	Gemeindestraßen Erträge aus Leistungen Eigenv. (interne Verr.) Erlöse aus Leistungen für andere Verwaltungsansätze im Wege der internen Verrechnung	400.000,00
2/612000+810200	Gemeindestraßen Erträge aus Leistungen Erlöse aus Leistungen an Private	80.000,00

VAST	Ansatzbezeichnung u. Postbezeichnung	FH-VA 2022
2/612000+811090	Gemeindestraßen Miet- und Pächtertrag Einnahmen aus Vermiet., Verpacht., Dienstbarkeit u. Baur. (bel. Werbeanlagen-NAF, Ankünder)	52.300,00
2/612000+868000	Gemeindestraßen Transfers von privaten Haushalten Einzahlungen der Bundespolizei an die Stadtgemeinde für betreute Gemeindestraßen (Radar)	650.000,00
2/640000+810099	Einrichtung und Maßnahmen nach der Strassenverkehrsordnung Erträge aus Leistungen Eigenv. (interne Verr.) Erlöse aus Leistungen für andere Verwaltungsansätze im Wege der internen Verrechnung	50.000,00
2/649000+868000	Sonstige Einrichtungen u. Maßnahmen des Straßenverkehrs Transfers von privaten Haushalten (Sta.39) Einnahmen aus Organstrafverfügungen Kurzparker	190.000,00
2/649000+868100	Sonstige Einrichtungen u. Maßnahmen des Straßenverkehrs Transfers von privaten Haushalten (MA1-Anonymverfügung, Sta.30) Einnahmen aus Anonymverfügungen Kurzparker	100.000,00
2/649000+868200	Sonstige Einrichtungen u. Maßnahmen des Straßenverkehrs Transfers von privaten Haushalten (Sta.29) Einnahmen aus Strafverfügungen Kurzparker	145.000,00
2/814000+810099	Straßenreinigung Erträge aus Leistungen (interne Verr.) Erlöse aus Leistungen für andere Verwaltungsansätze im Wege der internen Verrechnung	50.000,00
2/814000+810200	Straßenreinigung Leistungserlöse Erlöse aus Leistungen an Private	55.000,00

VAST	Ansatzbezeichnung u. Postbezeichnung	FH-VA 2022
2/815000+810090	Park- und Gartenanlagen, Kinderspielplätze (Grünraum) Erträge aus Leistungen Einnahmen aus der Grünflächenpflege	156.000,00
2/815000+863000	Park- und Gartenanlagen, Kinderspielplätze (Grünraum) Transfers von sonstigen Trägern öffentlichen Rechts und Sozialversicherungsträgern Altersteilzeitförderungen durch das AMS	31.800,00
2/816000+811290	Öffentliche Beleuchtung und öffentliche Uhren Miet- und Pächtertrag Einnahmen aus Vermietungen, Verpachtungen, Dienstbarkeiten und Baurechten (Werbetafeln)	68.000,00
2/820000+810099	Wirtschaftshöfe (Bauhof) Erträge aus Leistungen Innenumsatz (interne Verr.) Erlöse aus Leistungen für andere Dienststellen, (Untern-Ber.) inkl Treibstoff - interne Verrechnung	180.000,00
2/820000+810199	Wirtschaftshöfe (Bauhof) Erträge aus Leistungen Eigenverbrauch (interne Verr.) Erlöse aus Leistungen für andere Dienststellen, (Hoheits-Ber.) inkl Treibstoff - interne Verrechnung	1.295.200,00
2/820000+810200	Wirtschaftshöfe (Bauhof) Erträge aus Leistungen (Privatumsätze) Erlöse aus Leistungen von Privaten	350.000,00
2/821000+810199	Fuhrpark Erträge aus Leistungen Eigenverbrauch (interne Verr.) Erlöse aus Leistungen für andere Dienststellen, (Hoheits-Ber.), Post+Container (früher EAR) - interne Verrechnung	1.047.000,00
2/821000+810200	Fuhrpark Erträge aus Leistungen Erlöse aus Leistungen von Privaten	100.000,00

VAST	Ansatzbezeichnung u. Postbezeichnung	FH-VA 2022
2/828000+852000	Sonstige Märkte Gebühren für die Benützung von Gemeindeeinrichtungen und -anlagen Marktgebühren	50.000,00
2/833000+810000	Hallenbäder Erträge aus Leistungen Eintrittserlöse der Aqua Nova	800.000,00
2/839500+810000	Sonstige Betriebe und betriebsähn. Einrichtungen (Informations-Techn.) Erträge aus Leistungen Leistungserlöse Service Level Agreement	40.000,00
2/839500+810099	Sonstige Betriebe und betriebsähn. Einrichtungen (Informations-Techn.) Erträge aus Leistungen (interne Verr.) Leistungserlöse der Datenverarbeitung (Verwaltungskostenbeiträge)	1.412.800,00
2/840000+811190	Grundbesitz (Vermietung und Verpachtung von Grundstücken) Miet- und Pächtertrag (0%) Einnahmen aus Vermietung und Verpachtung gemeindeeigener Grundstücke (Äcker und Gärten) mit unechter Steuerbefreiung	90.000,00
2/840000+811290	Grundbesitz (Vermietung und Verpachtung von Grundstücken) Miet- und Pächtertrag (Ust-pfl) Abrechnung Parkraumbewirtschaftung - private Parkplätze	55.000,00
2/840000+811390	Grundbesitz (Vermietung und Verpachtung von Grundstücken) Miet- und Pächtertrag Einnahmen aus umsatzsteuerpflichtigen Verpachtungen von gemeindeeigenen Grundstücken	270.000,00
2/840200+801000	Grundbesitz (Grundstückstransaktionen) Veräußerungen von Grundstücken und Grundstückseinrichtungen Erlöse aus der Veräußerung von Grundstücken	1.000.000,00

VAST	Ansatzbezeichnung u. Postbezeichnung	FH-VA 2022
2/853200+828000	Betr.f.d.Errichtg.u.Vwtg.v.Wohn-u. Geschäftsgeb. (WienSüd-IFP) Rückersätze von Aufwendungen Rückerstattung von Instandhaltungskosten durch die IFP	562.500,00
2/853400+828000	Betr.f.d.Errichtg.u.Vwtg.v.Wohn-u. Geschäftsgeb. (EGW-Heimstätte) Rückersätze von Aufwendungen Rückerstattung von Instandhaltungskosten durch die IFP	77.000,00
2/900000+816090	Gesonderte Finanzverwaltung (Rechnungswesen u. Abgabenmanagement) Kostenbeiträge (Kostenersätze) für sonstige Leistungen Entschädigung für die Einhebung der GBA in Nachbargemeinden und der NÖ-Seuchenvorsorgeabgabe	38.000,00
2/914000+816690	Beteiligungen Kostenbeiträge (Kostenersätze) für sonstige Leistungen Haftungsprovisionen von Tochtergesellschaften	1.405.700,00
2/914000+822000	Beteiligungen Dividenden und Gewinnabfuhren von Beteiligungen Gewinnausschüttungen von Tochtergesellschaften	400.000,00
2/920000+831000	Ausschließliche Gemeindeabgaben Grundsteuer von den Grundstücken (Sta.2) Einnahmen aus der Grundsteuer	4.100.000,00
2/920000+833000	Ausschließliche Gemeindeabgaben Kommunalsteuer (Sta.25) Einnahmen aus der Kommunalsteuer	21.000.000,00
2/920000+835000	Ausschließliche Gemeindeabgaben Parkometerabgaben, Kurzparkzonenabgabe Einnahmen aus der Kurzparkzonenabgabe	1.650.000,00

VAST	Ansatzbezeichnung u. Postbezeichnung	FH-VA 2022
2/920000+835100	Ausschließliche Gemeindeabgaben Parkometerabgaben, Kurzparkzonenabgabe (Bewohnerparkkarte) (Sta.150) Einnahmen aus dem Anrainerparken	190.000,00
2/920000+837000	Ausschließliche Gemeindeabgaben Lustbarkeitsabgaben (Vergnügungsst) ohne Zweckwidmung d.Ertrages(Sta42) Einnahmen aus der Lustbarkeitsabgabe	140.000,00
2/920000+838000	Ausschließliche Gemeindeabgaben Abgaben für das Halten von Tieren(Sta.40) Einnahmen aus der Hundeabgabe	135.000,00
2/920000+841000	Ausschließliche Gemeindeabgaben Abgaben f.d.Gebrauch v. öffentl.Grund in den Gemeinden u.d.Luftraumes (Sta.41+441) Einnahmen aus der Gebrauchsabgabe	565.000,00
2/920000+850000	Ausschließliche Gemeindeabgaben Interessentenbeiträge von Grundstückseigentümern+Anrainern(Sta.33) Einnahmen aus der Aufschließungsabgabe	850.000,00
2/920000+856000	Ausschließliche Gemeindeabgaben Verwaltungsabgaben (Sta.77+151 u.a) (Verkehrsamt) Verwaltungsabgaben und Einnahmen aus dem Anrainerparken	100.000,00
2/920000+856200	Ausschließliche Gemeindeabgaben Verwaltungsabgaben (Sta.254+255) (Bau-Gewerbe-Anlagenrecht) Verwaltungsabgaben Bauverfahren	70.000,00
2/920000+856600	Ausschließliche Gemeindeabgaben Verwaltungsabgaben (Gesundh.Amt) Totenbeschauegebühren	90.000,00

VAST	Ansatzbezeichnung u. Postbezeichnung	FH-VA 2022
2/920000+856800	Ausschließliche Gemeindeabgaben Verwaltungsabgaben (Sta.100) (Wahl-,Melde-,Passamt) Einnahmen aus Reisepässen, Personalausweisen, etc.	254.000,00
2/921000+834000	Zwischen Ländern und Gemeinden geteilte Abgaben Fremdenverkehrsabgaben (Interessentenbeitrag - ab 2011) Einnahmen aus Interessentenbeiträgen	400.000,00
2/921000+834100	Zwischen Ländern und Gemeinden geteilte Abgaben Fremdenverkehrsabgaben (Nächtigungstaxe - ab 2011) Einnahmen aus der Nächtigungstaxe	77.000,00
2/925000+859000	Ertragsanteile an gemein- schaftlichen Bundesabgaben Ertragsanteile ohne Spielbankabgabe Ertragsanteile	58.511.700,00
2/925000+859400	Ertragsanteile an gemein- schaftlichen Bundesabgaben Ertragsanteile ohne Spielbankabgabe Vorschuss auf die Ertragsanteile der Gemeinden an der Einkommensteuer	670.000,00
2/941000+860000	Sonstige Finanzausweisungen nach dem FAG Transfers v. Bund, Bundesfonds u. Bundeskammern Finanzausweisg.nach FAG 2017 Finanzausweisungen nach § 24 und §25 des Finanzausgleichsgesetzes	625.000,00
2/941000+860090	Sonstige Finanzausweisungen nach dem FAG Transfers von Bund, Bundesfonds und Bundeskammern Nahverkehrszuschuss	215.000,00

Erläuterungen zu Auszahlungen der Finanzierungsrechnung

VAST	Ansatzbezeichnung u. Postbezeichnung	FH-VA 2022
1/000000-728200	Gewählte Gemeindeorgane (Gemeinderat) Entgelte für sonstige Leistungen Nutzungsentgelt für Räumlichkeiten für Gemeinderatssitzungen an die WN Kul.Tour.Marketing GmbH	36.000,00
1/011000-728099	Personalamt Entgelte für sonstige Leistungen (interne Verr.) Verwaltungskosten für EDV-Leistungen	33.200,00
1/011000-728500	Personalamt Entgelte für sonstige Leistungen Anschaffungs- und Wartungskosten eines Personalmanagementsystems	60.000,00
1/011900-728000	Personalamt (WNSKS GmbH, z.Verf.gest.Bed.) Entgelte für sonstige Leistungen Leistungsentgelt an die WNSKS GmbH	15.857.100,00
1/012000-040000	Hilfsamt (Hauptkanzlei, Telefonzentrale) Fahrzeuge Ankauf eines neuen Dienstwagens	61.000,00
1/012000-621199	Hilfsamt (Hauptkanzlei, Telefonzentrale) Sonstige Transporte (interne Verr.) Ausgaben für interne Leistungsverrechnung für Posttransporte durch den Bauhof	67.000,00
1/012000-630000	Hilfsamt (Hauptkanzlei, Telefonzentrale) Postdienste Ausgaben für Postgebühren	222.000,00

VAST	Ansatzbezeichnung u. Postbezeichnung	FH-VA 2022
1/012000-728100	Hilfsamt (Hauptkanzlei, Telefonzentrale) Entgelte für sonstige Leistungen Telefonhotline und andere externe Dienstleistungen	36.500,00
1/015000-457000	Pressestelle, Amtsblatt und Öffentlichkeitsarbeit (Pressestelle) Druckwerke Drucksorten Magistrat	36.000,00
1/015000-728000	Pressestelle, Amtsblatt und Öffentlichkeitsarbeit (Pressestelle) Entgelte für sonstige Leistungen Ausgaben für Inserate, APA-Pressespiegel, Website, etc.	110.000,00
1/015100-457000	Pressestelle, Amtsblatt und Öffentlichkeitsarbeit (Amtsblatt) Druckwerke Druckkosten Amtsblatt	55.000,00
1/015100-630000	Pressestelle, Amtsblatt und Öffentlichkeitsarbeit (Amtsblatt) Postdienste Postgebühren für die Zustellung des Amtsblattes	37.000,00
1/015100-728000	Pressestelle, Amtsblatt und Öffentlichkeitsarbeit (Amtsblatt) Entgelte für sonstige Leistungen Honorare für externe Layout-Leistungen und Provisionen für den Inseratenverkauf für das Amtsblatt	65.000,00
1/024000-457000	Wahlamt Druckwerke Bundespräsidentenwahl, erhöhte Druckkosten Personalausweise und höhere Anzahl an Reisepässen (4200 Stück)	169.000,00
1/024000-728099	Wahlamt Entgelte für sonstige Leistungen (interne Verr.) Verwaltungskosten für EDV-Leistungen	39.800,00

VAST	Ansatzbezeichnung u. Postbezeichnung	FH-VA 2022
1/029000-042200	Amtsgebäude Amts-, Betriebs- und Geschäftsausstattung Digitale Ausstattung Hardware GR/STS-Saal	50.000,00
1/029000-400400	Amtsgebäude Geringwertige Wirtschaftsgüter (GWG) Anschaffung von GWG (Mobiliar) für die Rathäuser	32.700,00
1/029000-700000	Amtsgebäude Miet- und Pachtaufwand Leasingzahlungen für das Neue Rathaus	228.100,00
1/029000-705000	Amtsgebäude Operating Leasing Leasingrate Neues Rathaus	362.600,00
1/029000-711200	Amtsgebäude Gebühren f.d.Benützung v.Gemeinde- einrichtungen u. -anlagen gem. FAG Kanalbenützungsgebühren, Müllgebühren und Wasserbezugskosten	57.000,00
1/029000-728200	Amtsgebäude Entgelte für sonstige Leistungen Wartung und Prüfung von Heizungsanlagen, Sicherheitseinrichtungen und technischen Anlagen	33.000,00
1/031000-640090	Amt für Raumordnung und Raumplanung Rechts- und Beratungsaufwand Gutachten und Verträge aufgrund NÖ-Raumordnungsgesetzes	81.000,00
1/060000-726000	Beiträge an Verbände, Vereine und sonstige Organisationen Mitgliedsbeiträge an Institutionen Mitgliedsbeitrag Gemeindevertreterverband	73.000,00

VAST	Ansatzbezeichnung u. Postbezeichnung	FH-VA 2022
1/060000-757000	Beiträge an Verbände, Vereine und sonstige Organisationen Transfers an private Organisationen ohne Erwerbszweck Diverse Mitgliedsbeiträge	56.000,00
1/070000-729000	Verfüungsmittel Sonstige Aufwendungen Verfüungsmittel des Bürgermeisters	100.000,00
1/091000-563000	Personalausbildung und Personalfortbildung Sonstige Aufwandsentschädigungen Aus- und Weiterbildungskosten	100.000,00
1/094000-728000	Gemeinschaftspflege Entgelte für sonstige Leistungen Neujahrsempfang für alle Magistratsbediensteten	60.000,00
1/099000-728000	Sonstige Einrichtungen und Maßnahmen (Personalbetreuung) Entgelte für sonstige Leistungen Kosten für den Betriebsarzt und die sicherheitstechnische Betreuung	50.000,00
1/100000-728099	Gesonderte Verwaltung (Gewebeamt) Entgelte für sonstige Leistungen (interne Verr.) Verwaltungskosten für EDV-Leistungen	46.500,00
1/163000-754000	Freiwillige Feuerwehren Transfers an sonstige Träger des öffentlichen Rechts Barsubvention für die Freiwillige Feuerwehr	891.000,00
1/163000-754200	Freiwillige Feuerwehren Transfers an sonstige Träger des öffentlichen Rechts Kostenbeitrag für das "Neue Feuerwehrgebäude"	130.000,00

VAST	Ansatzbezeichnung u. Postbezeichnung	FH-VA 2022
1/21000-752000	Allgemeinbildende Pflichtschulen Transfers an Gemeinden, Gemeindeverb. und Gemeindefonds Schulerhaltungsbeitrag für die Wiener Neustädter SchülerInnen im Poly	135.000,00
1/211000-042200	Volksschulen Amts-, Betriebs- und Geschäftsausstattung Hardware-Neuanschaffungen, Wlan-Ausbau, 8-Stufenplan Digitalisierung	85.000,00
1/211000-042400	Volksschulen Amts-, Betriebs- und Geschäftsausstattung Budget für Einrichtungsgegenstände in den Volksschulen	40.000,00
1/211000-459290	Volksschulen Sonstige Verbrauchsgüter Materialkosten für Reinigung und Instandhaltungen in den Volksschulen	35.000,00
1/211000-614000	Volksschulen Instandhaltung von Gebäuden und Bauten Durchführung von notwendigen Instandhaltungsarbeiten in allen VS der Stadt	199.800,00
1/211000-614099	Volksschulen Instandhaltung von Gebäuden und Bauten (interne Verr.) Instandhaltungen für alle VS der Stadt, welche durch den Bauhof durchgeführt werden.	50.000,00
1/211000-621000	Volksschulen Sonstige Transporte Fahrkosten überwiegend für die Schwimmkurse im Hallenbad	39.000,00
1/211000-711200	Volksschulen Gebühren f.d.Benützung v.Gemeinde- einrichtungen u. -anlagen gem. FAG Kanalbenützungsgebühren, Müllgebühren und Wasserbezugskosten	130.600,00

VAST	Ansatzbezeichnung u. Postbezeichnung	FH-VA 2022
1/211000-728099	Volksschulen Entgelte für sonstige Leistungen (interne Verr.) Verwaltungskosten für EDV-Leistungen	152.600,00
1/211000-728200	Volksschulen Entgelte für sonstige Leistungen Wartung und Prüfung von Heizungsanlagen, Sicherheitseinrichtungen und technischen Anlagen, TÜV-Überprüfungen Außenspielgeräte, Winterdienst	74.200,00
1/211000-728600	Volksschulen Entgelte für sonstige Leistungen Nachmittagskosten Kidspoint	900.000,00
1/211000-729000	Volksschulen Sonstige Aufwendungen Medienbeitrag, Eintritte Hallenbad	40.000,00
1/212000-042200	Mittelschulen Amts-, Betriebs- und Geschäftsausstattung Hardware-Neuanschaffungen, WLAN-Ausbau, 8-Stufenplan Digitalisierung	120.000,00
1/212000-042400	Mittelschulen Amts-, Betriebs- und Geschäftsausstattung Ankauf von Einrichtung	40.000,00
1/212000-613200	Mittelschulen Instandhaltung von sonstigen Grundstückseinrichtungen Leistungsverschiebung Erneuerung Laufbahn u. Weitsprungbahn MS West	99.100,00
1/212000-614000	Mittelschulen Instandhaltung von Gebäuden und Bauten Durchführung von notwendigen Instandhaltungsarbeiten in allen MS der Stadt	168.000,00

VAST	Ansatzbezeichnung u. Postbezeichnung	FH-VA 2022
1/212000-700000	Mittelschulen Miet- und Pachtaufwand Miete für MS Firnberg	227.000,00
1/212000-705000	Mittelschulen Operating Leasing Leasingraten diverse Mittelschulen	362.000,00
1/212000-711200	Mittelschulen Gebühren f.d.Benützung v.Gemeinde- einrichtungen u. -anlagen gem. FAG Kanalbenützungsgebühren, Müllgebühren und Wasserbezugskosten	160.000,00
1/212000-728099	Mittelschulen Entgelte für sonstige Leistungen (interne Verr.) Verwaltungskosten für EDV-Leistungen	189.000,00
1/212000-728200	Mittelschulen Entgelte für sonstige Leistungen Wartung und Prüfung von Heizungsanlagen, Sicherheitseinrichtungen und technischen Anlagen, TÜV-Überprüfungen Außenspielgeräte, Winterdienst	153.000,00
1/212000-728600	Mittelschulen Entgelte für sonstige Leistungen Nachmittagskosten LehrerInnen	425.000,00
1/213000-728600	Sonderschulen Entgelte für sonstige Leistungen Nachmittagsbetreuung Kidspoint	82.000,00
1/213100-728600	Sonderschulen (HPI-Schule) Entgelte für sonstige Leistungen Nachmittagsbetreuung Kidspoint	240.000,00

VAST	Ansatzbezeichnung u. Postbezeichnung	FH-VA 2022
1/220000-729000	Berufsbildende Pflichtschulen Sonstige Aufwendungen Kosten für Berufsschüler von in Wiener Neustadt ansässigen Unternehmen	900.000,00
1/222000-711200	Berufsbildende höhere Schulen (HLW) Gebühren f.d.Benützung v.Gemeinde- einrichtungen u. -anlagen gem. FAG Kanalbenützungsgebühren, Müllgebühren und Wasserbezugskosten	35.000,00
1/222000-728099	Berufsbildende höhere Schulen (HLW) Entgelte für sonstige Leistungen (interne Verr.) Verwaltungskosten für EDV-Leistungen	56.400,00
1/222100-042200	Berufsbildende höhere Schulen (HLM) Amts-, Betriebs- und Geschäftsausstattung PC-Neuanschaffungen, Wlan-Ausbau, 8-Stufenplan Digitalisierung	36.000,00
1/224000-711200	Bildungsanstalten für Kindergartenpädagogik (BAfEP) Gebühren f.d.Benützung v.Gemeinde- einrichtungen u. -anlagen gem. FAG Kanalbenützungsgebühren, Müllgebühren und Wasserbezugskosten	39.500,00
1/224000-728099	Bildungsanstalten für Kindergartenpädagogik (BAfEP) Entgelte für sonstige Leistungen (interne Verr.) Verwaltungskosten für EDV-Leistungen	36.500,00
1/240000-042200	Kindergärten Amts-, Betriebs- und Geschäftsausstattung Wlan-Ausbau, 8-Stufenplan Digitalisierung	180.000,00
1/240000-042491	Kindergärten Amts-, Betriebs- und Geschäftsausstattung Einrichtung Kindergarten Merbotogasse und Kindergarten Stadtheim	300.000,00

VAST	Ansatzbezeichnung u. Postbezeichnung	FH-VA 2022
1/240000-430400	Kindergärten Lebensmittel Essen für die Kindergärten von der Geschützten Werkstätte	145.000,00
1/240000-459290	Kindergärten Sonstige Verbrauchsgüter Materialien für Reparaturen sowie für die Reinigung in den Kindergärten	38.300,00
1/240000-613200	Kindergärten Instandhaltung von sonstigen Grundstückseinrichtungen Reparaturen Einfriedungen, Spielgeräte, Aufbringung Rindenmulch in den Kindergärten	55.000,00
1/240000-614000	Kindergärten Instandhaltung von Gebäuden und Bauten Durchführung von notwendigen Instandhaltungsarbeiten in allen städtischen Kindergärten	136.700,00
1/240000-621400	Kindergärten Sonstige Transporte Essenstransporte für die Kindergärten	36.500,00
1/240000-700000	Kindergärten Miet- und Pachtaufwand Mietkosten	337.100,00
1/240000-711200	Kindergärten Gebühren f.d.Benützung v.Gemeinde- einrichtungen u. -anlagen gem. FAG Kanalbenützungsgebühren, Müllgebühren und Wasserbezugskosten	62.600,00
1/240000-728000	Kindergärten Entgelte für sonstige Leistungen (Verwendung Beschäftigungsbeitrag) Beschäftigungsmaterial	220.000,00

VAST	Ansatzbezeichnung u. Postbezeichnung	FH-VA 2022
1/240000-728099	Kindergärten Entgelte für sonstige Leistungen (interne Verr.) Verwaltungskosten für EDV-Leistungen	63.000,00
1/240000-728200	Kindergärten Entgelte für sonstige Leistungen Wartung und Prüfung von Heizungsanlagen, Sicherheitseinrichtungen und technischen Anlagen, TÜV-Überprüfungen Außenspielgeräte, Winterdienst, externe Betreuung Grünanlagen	94.200,00
1/240200-700000	Tagesbetreuung Miet- und Pachtaufwand Mietkosten Tagesbetreuungseinrichtung Kids im Zentrum	35.000,00
1/259000-757000	Sonstige Einrichtungen und Maßnahmen (Triebwerk) Transfers an private Organisationen ohne Erwerbszweck Subvention an das Triebwerk	41.500,00
1/262000-610200	Sportplätze Instandhaltung von Grund und Boden Neue Pumpe Bewässerung Baseballplatz	35.000,00
1/262000-614100	Sportplätze Instandhaltung von Gebäuden und Bauten Notwendige Instandhaltungsarbeiten Sportanlagen	195.000,00
1/262000-711000	Sportplätze Gebühren f.d. Benützung v.Gemeinde- einrichtungen u. -anlagen gem. FAG Grundbesitzabgaben für alle Sportanlagen	60.000,00
1/262100-614000	Sportplätze (Stadion Neu) Instandhaltung von Gebäuden und Bauten Instandhaltung Stadion	50.000,00

VAST	Ansatzbezeichnung u. Postbezeichnung	FH-VA 2022
1/262100-691000	Sportplätze (Stadion Neu) Schadensvergütungen Maximale Nachforderungen für Entsorgungskosten für das Grundstück Stadion-Alt	500.000,00
1/262100-757000	Sportplätze (Stadion Neu) Transfers an private Organisationen ohne Erwerbszweck Förderung für den SC Wiener Neustadt	130.000,00
1/263100-700000	Turn-und Sporthallen (Dreifach-Turnhalle) Miet- und Pachtaufwand Miete Dreifachturnhalle	68.000,00
1/269000-728100	Sonstige Einrichtungen und Maßnahmen des Sportes (Sportpool) Entgelte für sonstige Leistungen Diverse Aufwendungen für Sportevents	45.000,00
1/269000-757000	Sonstige Einrichtungen und Maßnahmen des Sportes (Sportpool) Transfers an private Organisationen ohne Erwerbszweck Subventionen an Sportvereine	72.000,00
1/269000-757200	Sonstige Einrichtungen und Maßnahmen des Sportes (Sportpool) Transfers an private Organisationen ohne Erwerbszweck Ballsporförderung	35.000,00
1/270000-700000	Volkshochschulen Miet- und Pachtaufwand Anmietung Kursräumlichkeiten	32.700,00
1/270000-728000	Volkshochschulen Entgelte für sonstige Leistungen Honorare für KursleiterInnen	260.000,00

VAST	Ansatzbezeichnung u. Postbezeichnung	FH-VA 2022
1/273000-728000	Volksbüchereien Entgelte für sonstige Leistungen Zahlungen an die Fachhochschule, vor allem für Medienankäufe und Abwicklung von Veranstaltungen	70.000,00
1/273000-728300	Volksbüchereien Entgelte für sonstige Leistungen Betriebsführungsbeitrag an die Fachhochschule Wiener Neustadt	127.000,00
1/282000-768000	Studienbeihilfen Sonstige Transfers an private Haushalte Zuschüsse Semestertickets für Studenten	52.000,00
1/283000-614000	Wissenschaftliche Archive Instandhaltung von Gebäuden und Bauten Notwendige Instandhaltungsarbeiten im Archiv (u.a. Erneuerung von Verblechungen)	39.100,00
1/300000-700000	Kulturamt Miet- und Pachtaufwand Miete für Museumsdepot und Aviaticum	91.000,00
1/300000-728000	Kulturamt Entgelte für sonstige Leistungen Ausgaben für diverse Kulturprojekte	30.500,00
1/300000-757000	Kulturamt Transfers an private Organisationen ohne Erwerbszweck Kulturförderungen	207.100,00
1/300000-757300	Kulturamt Transfers an private Organisationen ohne Erwerbszweck Kulturförderungen mit dem Gehalt eines Mitgliedes des Stadtsenates	35.000,00

VAST	Ansatzbezeichnung u. Postbezeichnung	FH-VA 2022
1/320000-700100	Ausbildung in Musik und darstellender Kunst (Musikschule) Miet- und Pachtaufwand Mietzins Haggenmüllergasse	50.500,00
1/329000-728000	Sonstige Einrichtungen und Maßnahmen (Landesausstellung) Entgelte für sonstige Leistungen Gewinnaufschlag Totalübernehmerleistungen für die WNSE GmbH betreffend Abwicklung Sanierung Stadttheater gemäß GR Beschluss vom Juni 2021	172.000,00
1/362000-728000	Denkmalpflege Entgelte für sonstige Leistungen Restaurierung Mariensäule	76.000,00
1/362000-728199	Denkmalpflege Entgelte für sonstige Leistungen (interne Verr.) Interne Leistungen der Gärtnerei und des Wirtschaftshofes im Bereich der Stadtmauer und des jüdischen Friedhofes	54.000,00
1/400000-728099	Sozialamt Entgelte für sonstige Leistungen (interne Verr.) Verwaltungskosten für EDV-Leistungen	46.500,00
1/401000-728099	Jugendamt Entgelte für sonstige Leistungen (interne Verr.) Verwaltungskosten für EDV-Leistungen	59.800,00
1/419000-751100	Sonstige Einrichtungen und Maßnahmen (Sozialhilfeverbandsumlage) Transfers an Länder, Landesfonds und Landeskammern (Wohnsitzanteil) Sozialhilfeverbandsumlage	10.722.600,00
1/419000-751200	Sonstige Einrichtungen und Maßnahmen (Sozialhilfeverbandsumlage) Transfers an Länder, Landesfonds und Landeskammern Wohnsitzgemeindeanteil	1.331.000,00

VAST	Ansatzbezeichnung u. Postbezeichnung	FH-VA 2022
1/422000-700000	Tagesheimstätten (Seniorenclubs) Miet- und Pachtaufwand Mietzahlungen Seniorenclubs	45.000,00
1/423000-040000	Essen auf Rädern Fahrzeuge Ankauf eines KFZ für Essen auf Rädern	55.000,00
1/423000-430000	Essen auf Rädern Lebensmittel Ankauf der Essensportionen vom Landeskrankenhaus	187.000,00
1/423000-621000	Essen auf Rädern Sonstige Transporte Transportkosten Phönix	102.000,00
1/429000-700100	Sonstige Einrichtungen u. Maßnahmen d.Fr.Wohlfahrt (Urlaubsakt., Subv.) Miet- und Pachtaufwand (Soz.Whng.) Ausgaben Sozialwohnungen	60.000,00
1/429000-757000	Sonstige Einrichtungen u. Maßnahmen d.Fr.Wohlfahrt (Urlaubsakt., Subv.) Transfers an private Organisationen ohne Erwerbszweck Unterstützung f. soz.Bedürftige und Subventionen im Sozialbereich	56.000,00
1/429000-768200	Sonstige Einrichtungen u. Maßnahmen d.Fr.Wohlfahrt (Urlaubsakt., Subv.) Sonstige Transfers an private Haushalte Ausgaben Plus- u. SeniorCard	210.000,00
1/431000-614000	Kinderheime (Krabbelstube) Instandhaltung von Gebäuden und Bauten Renovierungsarbeiten in den Tagesbetreuungseinrichtungen der NÖ Volkshilfe	50.000,00

VAST	Ansatzbezeichnung u. Postbezeichnung	FH-VA 2022
1/431000-700000	Kinderheime (Krabbelstube) Miet- und Pachtaufwand Mietzins für Tagesbetreuungseinrichtungen der NÖ Volkshilfe	60.000,00
1/431000-728200	Kinderheime (Krabbelstube) Entgelte für sonstige Leistungen Restkostenabrechnung NÖ Volkshilfe	180.000,00
1/439000-751000	Sonstige Einrichtungen u. Maßnahmen d. Jugendwohlfahrt Transfers an Länder, Landesfonds und Landeskammern Kinder- und Jugendhilfverbandsumlage	2.056.000,00
1/439000-757000	Sonstige Einrichtungen u. Maßnahmen d. Jugendwohlfahrt Transfers an private Organisationen ohne Erwerbszweck Subventionen der Kinder- und Jugendhilfe und Umstellung des Fördersystems bei den Kinderhäusern	250.000,00
1/439000-757200	Sonstige Einrichtungen u. Maßnahmen d. Jugendwohlfahrt Transfers an private Organisationen ohne Erwerbszweck Förderung der Tagesbetreuungen	267.300,00
1/439000-757300	Sonstige Einrichtungen u. Maßnahmen d. Jugendwohlfahrt Transfers an private Organisationen ohne Erwerbszweck Jugendförderung mit den Bezügen des Bürgermeisters	100.000,00
1/469000-728000	Sonstige familienpolit. Maßnahmen (Integration) Entgelte für sonstige Leistungen Projekte im Integrationsbereich	35.000,00
1/500000-728000	Gesundheitsamt Entgelte für sonstige Leistungen Sozialbegräbnisse (Begräbnisgebühren, Friedhofskosten)	60.000,00

VAST	Ansatzbezeichnung u. Postbezeichnung	FH-VA 2022
1/512000-458000	Sonstige medizinische Beratung und Betreuung (Impfungen) Mittel zur ärztlichen Betreuung und Gesundheitsvorsorge Impfaktionen (Schule, etc.)	50.000,00
1/519000-728000	Sonstige Einrichtungen und Maßnahmen (Covid 19 Maßn.) Entgelte für sonstige Leistungen Aufwandsentschädigungen für das Personal in den Teststraßen	1.000.000,00
1/519000-728100	Sonstige Einrichtungen und Maßnahmen (Covid 19 Maßn.) Entgelte für sonstige Leistungen Ausgaben Teststraßen	360.000,00
1/529000-640100	Sonstige Einrichtungen und Maßnahmen des Umweltschutzes Rechts- und Beratungsaufwand Planungsleistungen für Grün- u. Freiräume im Rahmen des STEP 2030	45.000,00
1/558000-728000	Selbständige Ambulatorien (TBC) Entgelte für sonstige Leistungen TBC: Lungenröntgen (externe Leistungen)	36.000,00
1/562000-752000	Sprenkelbeiträge (NOEKAS-Umlage) Transfers an Gemeinden, Gemeindeverbände (ohne marktbestimmte Tätigkeit) und Gemeindefo NÖKAS Umlage - Einbehaltung durch das Land Niederösterreich im Wege der Ertragsanteile	16.050.200,00
1/562200-751000	Sprenkelbeiträge (NÖGUS-Standortbeitrag) Transfers an Länder, Landesfonds und Landeskammern NÖGUS Standortbeitrag Einbehaltung durch das Land Niederösterreich im Wege der Ertragsanteile	1.372.000,00
1/610000-728199	Bundesstraßen Entgelte für sonstige Leistungen (interne Verr.) Erhaltungsübereinkommen Bundesstraßen	89.000,00

VAST	Ansatzbezeichnung u. Postbezeichnung	FH-VA 2022
1/612000-002000	Gemeindestraßen Straßenbauten Straßenbauarbeiten, Radwegbauarbeiten, Grundabtretungen	450.000,00
1/612000-002099	Gemeindestraßen Straßenbauten (interne Verr.) Straßenbauarbeiten, Radwegbauarbeiten, Grundabtretungen - interne Verrechnung	550.000,00
1/612000-002200	Gemeindestraßen Straßenbauten Planungsleistungen für verkehrstechnische Maßnahmen	90.000,00
1/612000-402000	Gemeindestraßen Materialien für innerbetriebliche Leistungen Material für Straßenerhaltung	230.000,00
1/612000-611099	Gemeindestraßen Instandhaltung von Straßenbauten (interne Verr.) Instandhaltungen für Brücken und Stege - interne Verrechnung	45.000,00
1/612000-611100	Gemeindestraßen Instandhaltung von Straßenbauten Oberflächensanierungen (Fahrbahnen, Gehsteige und Radwege)	450.000,00
1/612000-611199	Gemeindestraßen Instandhaltung von Straßenbauten (interne Verr.) Oberflächensanierungen (Fahrbahnen, Gehsteige und Radwege) - interne Verrechnung	250.000,00
1/612000-621099	Gemeindestraßen Sonstige Transporte (interne Verr.) Fuhrwerksleistungen für Straßenerhaltungsarbeiten - interne Verrechnung	250.000,00

VAST	Ansatzbezeichnung u. Postbezeichnung	FH-VA 2022
1/612000-728000	Gemeindestraßen Entgelte für sonstige Leistungen Straßenerhaltung d. Privatfirmen (Güterwege), Deponiegeb, div. Geb. Parkdeck	49.500,00
1/612000-728100	Gemeindestraßen Entgelte für sonstige Leistungen Ausgaben für Nextbike Standorte	42.000,00
1/640000-005000	Einrichtung und Maßnahmen nach der Strassenverkehrsordnung Anlagen zu Straßenbauten Verkehrslichtsignalanlagen (VLSA)	80.000,00
1/640000-400000	Einrichtung und Maßnahmen nach der Strassenverkehrsordnung Geringwertige Wirtschaftsgüter des Anlagevermögens Ankauf Verkehrszeichen, Absperrgitter, Dienstbekl., Handwerkzeug, Wert unter € 800	40.000,00
1/640000-611000	Einrichtung und Maßnahmen nach der Strassenverkehrsordnung Instandhaltung von Straßenbauten Straßenmarkierung durch Fremdfirmen	40.000,00
1/640000-619000	Einrichtung und Maßnahmen nach der Strassenverkehrsordnung Instandhaltung von Sonderanlagen Instandh. von VZ, Markierfarbe, VLSA-Ampelreparatur/Reinigung auf Gemeindestraßen	115.000,00
1/649000-728000	Sonstige Einrichtungen u. Maßnahmen des Straßenverkehrs Entgelte für sonstige Leistungen Leistungsentgelt an die WNSKS GmbH für die Parkraumbewirtschaftung	871.000,00
1/680000-631000	Post- und Telekommunikationsdienste Telekommunikationsdienste Diverse Breitbandaktivitäten, Erweiterungen WLAN	50.000,00

VAST	Ansatzbezeichnung u. Postbezeichnung	FH-VA 2022
1/789000-755000	Sonstige Einrichtungen u. Maßnahmen z.Förd.d.Handels,Gew.u.Industrie Transfers an Unternehmen (ohne Finanzuntern.) und andere (TFZ) Zuschuss an das TFZ im Zusammenhang mit diversen Bauteilen	710.000,00
1/789000-755100	Sonstige Einrichtungen u. Maßnahmen z.Förd.d.Handels,Gew.u.Industrie Transfers an Unternehmen (ohne Finanzuntern.) und andere (Business Messen) Zuschuss an die Business Messen (Arena Nova)	390.000,00
1/789000-755200	Sonstige Einrichtungen u. Maßnahmen z.Förd.d.Handels,Gew.u.Industrie Transfers an Unternehmen (ohne Finanzuntern.) und andere (FH) Zuschuss an die Fachhochschule und an die Fachhochschul-Immobilien GmbH	900.000,00
1/789000-755700	Sonstige Einrichtungen u. Maßnahmen z.Förd.d.Handels,Gew.u.Industrie Transfers an Unternehmen (ohne Finanzuntern.) und andere (WNSKS Sonderimmob.) Abgangsbedeckung an die WNSKS GmbH für das Feuerwehrgebäude und die MS Dr. Firnberg	1.250.000,00
1/789000-755900	Sonstige Einrichtungen u. Maßnahmen z.Förd.d.Handels,Gew.u.Industrie Transfers an Unternehmen (ohne Finanzuntern.) und andere (Kul.Tour.GmbH) Zuschuss an die WN Kul.Tour.Marketing GmbH	4.389.400,00
1/789000-775000	Sonstige Einrichtungen u. Maßnahmen z.Förd.d.Handels,Gew.u.Industrie Kapitaltransfers an Unternehmungen (ohne Finanzuntern.) und andere Zuschüsse an diverse Dritte Unternehmen	135.000,00
1/814000-040000	Straßenreinigung Fahrzeuge Ankauf Großkehrmaschine, Müllsammelfahrzeug (Elektromobil), Kleintraktor m. Winterdienstausrüstung	540.000,00
1/814000-452099	Straßenreinigung Treibstoffe (interne Verr.) Treibstoffe, interne Verrrechnung	45.000,00

VAST	Ansatzbezeichnung u. Postbezeichnung	FH-VA 2022
1/814000-455000	Straßenreinigung Chemische und sonstige artverwandte Mittel Streusalz, Ölbindemittel	220.000,00
1/814000-616099	Straßenreinigung Instandhaltung von Maschinen und maschinellen Anlagen (interne Verr.) Instandh v. Kehrmaschinen - interne Verrechnung	50.000,00
1/814000-619099	Straßenreinigung Instandhaltung von Sonderanlagen (interne Verr.) Schneewände, Papierkörbe einschl Fuhrwerk, Salzsilo - interne Verrechnung	32.500,00
1/814000-621000	Straßenreinigung Sonstige Transporte Fuhrwerksleistungen für den Winterdienst und Straßenreinigung	120.000,00
1/814000-621099	Straßenreinigung Sonstige Transporte (interne Verr.) Fuhrwerksleistungen für den Winterdienst und Straßenreinigung - int. Verrechnung	250.000,00
1/814000-728000	Straßenreinigung Entgelte für sonstige Leistungen Schneeräumung durch Fremdfirmen, Reinigung Parkdeck, Deponiegebühren, Plakatierung Dreieckständer	420.000,00
1/815000-006000	Park- und Gartenanlagen, Kinderspielplätze (Grünraum) Sonstige Grundstückseinrichtungen Trinkwasserbrunnen, Pflanztröge und Wanderbäume im Stadtgebiet sowie Revitalisierung d. Teiches im Stadtpark	120.000,00
1/815000-040000	Park- und Gartenanlagen, Kinderspielplätze (Grünraum) Fahrzeuge Ankauf diverser Fahrzeuge	170.000,00

VAST	Ansatzbezeichnung u. Postbezeichnung	FH-VA 2022
1/815000-420000	Park- und Gartenanlagen, Kinderspielplätze (Grünraum) Roh-, Hilfs- und Baustoffe Pflanzmaterial	60.000,00
1/815000-452099	Park- und Gartenanlagen, Kinderspielplätze (Grünraum) Treibstoffe (interne Verr.) Treibstoffe	35.000,00
1/815000-728000	Park- und Gartenanlagen, Kinderspielplätze (Grünraum) Entgelte für sonstige Leistungen Entsorgungskosten Grünschnitt und Abfälle	60.000,00
1/816000-005000	Öffentliche Beleuchtung und öffentliche Uhren Anlagen zu Straßenbauten Neubau Straßenbeleuchtung	300.000,00
1/816000-005099	Öffentliche Beleuchtung und öffentliche Uhren Anlagen zu Straßenbauten (interne Verr.) Neubau Straßenbeleuchtung - int. Verrechnung	50.000,00
1/816000-040000	Öffentliche Beleuchtung und öffentliche Uhren Fahrzeuge Ankauf Elektro PKW/Caddy	40.000,00
1/816000-600000	Öffentliche Beleuchtung und öffentliche Uhren Energiebezüge: Strom Strom öffentl. Straßenbeleuchtung	430.000,00
1/816000-611100	Öffentliche Beleuchtung und öffentliche Uhren Instandhaltung von Straßenbauten Instandhaltung Straßenbeleuchtung	60.000,00

VAST	Ansatzbezeichnung u. Postbezeichnung	FH-VA 2022
1/816000-619000	Öffentliche Beleuchtung und öffentliche Uhren Instandhaltung von Sonderanlagen Instandh. Sonderanlagen, LED Umstellung Parkdeck,..	120.000,00
1/816000-728000	Öffentliche Beleuchtung und öffentliche Uhren Entgelte für sonstige Leistungen Elektroarbeiten v. Fremdfirmen	70.000,00
1/820000-459090	Wirtschaftshöfe (Bauhof) Sonstige Verbrauchsgüter Material für Maurer und Tischler	100.000,00
1/820000-459290	Wirtschaftshöfe (Bauhof) Sonstige Verbrauchsgüter Treibstoffe Tankstelle	265.000,00
1/820000-728000	Wirtschaftshöfe (Bauhof) Entgelte für sonstige Leistungen TÜV u. ÖWD f. Spielgeräte, Deponiegeb., Arbeiten v. Fremdfirmen	50.000,00
1/820000-728099	Wirtschaftshöfe (Bauhof) Entgelte für sonstige Leistungen (interne Verr.) Verwaltungskosten für EDV-Leistungen	39.800,00
1/820000-728400	Wirtschaftshöfe (Bauhof) Entgelte für sonstige Leistungen Kosten für die Reinigung des Bauhofes durch Externe	34.200,00
1/821000-040000	Fuhrpark Fahrzeuge Ankauf 2-Achs-LKW mit Heckladekran 3-Seitenkipper	278.000,00

VAST	Ansatzbezeichnung u. Postbezeichnung	FH-VA 2022
1/821000-452099	Fuhrpark Treibstoffe (interne Verr.) Treibstoffe - int. Verrechnung	50.000,00
1/821000-617000	Fuhrpark Instandhaltung von Fahrzeugen Instandhaltung Fahrzeuge	60.000,00
1/821000-670000	Fuhrpark Versicherungen KFZ Fuhrpark Wirtschaftshof	32.000,00
1/831000-755000	Freibäder Transfers an Unternehmen (ohne Finanzuntern.) und andere Zuschuss an die IFP GmbH für das Akademiebad gemäß Vereinbarung mit der Republik Österreich	94.300,00
1/833000-042091	Hallenbäder Amts-, Betriebs- und Geschäftsausstattung Ersatzinvestitionen im Bereich der Aqua Nova, Hallenbad und Freibad	70.000,00
1/833000-711000	Hallenbäder Gebühren f.d. Benützung v.Gemeinde- einrichtungen u. -anlagen gem. FAG Grundbesitzabgaben für die Aqua Nova	215.000,00
1/833000-728000	Hallenbäder Entgelte für sonstige Leistungen Betriebsführungsentgelt an die IFP GmbH für den Betrieb des Hallenbades Aqua Nova	1.980.600,00
1/839100-728099	Sonstige Betriebe und betriebsähnli. Einrichtungen (Facilitymanagement) Entgelte für sonstige Leistungen (interne Verr.) Verwaltungskosten für EDV-Leistungen	33.200,00

VAST	Ansatzbezeichnung u. Postbezeichnung	FH-VA 2022
1/839500-042091	Sonstige Betriebe und betriebsähnl. Einrichtungen (Informations-Techn.) Amts-, Betriebs- und Geschäftsausstattung Hardware für Digitalisierungsprojekte sowie Archivierungssysteme, Hardwaretausch Firewalls	96.700,00
1/839500-631500	Sonstige Betriebe und betriebsähnl. Einrichtungen (Informations-Techn.) Telekommunikationsdienste Kosten für Telefon- und Internetanschlüsse, Datenleitungsbetrieb für den gesamten Magistratsbereich	35.000,00
1/839500-700500	Sonstige Betriebe und betriebsähnl. Einrichtungen (Informations-Techn.) Miet- und Pachtaufwand Miete und Betriebskosten für das Objekt "Am Kanal 3"	50.000,00
1/839500-728500	Sonstige Betriebe und betriebsähnl. Einrichtungen (Informations-Techn.) Entgelte für sonstige Leistungen Fremdleistungen, Lizenzgebühren, Wartungskosten, Wartungskosten für Technologiepaket und Hardware des städtischen WLANs, Digitalisierungsprojekte, Lizenzierung Home Office	465.000,00
1/840200-710000	Grundbesitz (Grundstückstransaktionen) Öffentliche Abgaben, ohne Gebühren gemäß FAG Gebühren im Zusammenhang mit Grundstückstransaktion, wie zB. Immobilienertragsteuer	250.000,00
1/853100-729000	Betr.f.d.Errichtg.u.Vwtg.v.Wohn-u. Geschäftsgeb. (WienSüd-Stadt) Sonstige Aufwendungen Weiterverrechnung von Ausgaben für Eigennutzung (öffentliche Gebäude) durch die WienSüd an die Stadt	36.900,00
1/859000-729000	Sonstige Betriebe mit marktbest. Tätigkeit (Stadtheim-Restabwicklung) Sonstige Aufwendungen Refundierung von Abfertigungszahlungen an das Haus der Barmherzigkeit	80.000,00
1/900000-640000	Gesonderte Finanzverwaltung (Rechnungswesen u. Abgabenmanagement) Rechts- und Beratungsaufwand Ausgaben für Exekutionsverfahrenskosten	37.000,00

VAST	Ansatzbezeichnung u. Postbezeichnung	FH-VA 2022
1/900000-640090	Gesonderte Finanzverwaltung (Rechnungswesen u. Abgabenmanagement) Rechts- und Beratungsaufwand Diverse Beratungsleistungen für laufende steuerliche und organisatorische Beratung	70.000,00
1/900000-728099	Gesonderte Finanzverwaltung (Rechnungswesen u. Abgabenmanagement) Entgelte für sonstige Leistungen (interne Verr.) Verwaltungskosten für EDV-Leistungen	53.100,00
1/910000-659090	Geldverkehr Geldverkehrsspesen Diverse Spesen für Kontoführung bei Kreditinstituten und Verwarentgelte	325.000,00
1/920000-729694	Ausschließliche Gemeindeabgaben Sonstige Aufwendungen (Forderungsabschreibungen) Abschreibung von Forderungen aus der Kommunalsteuer	200.000,00
1/920000-729697	Ausschließliche Gemeindeabgaben Sonstige Aufwendungen (Forderungsabschreibungen) Abschreibung von Forderungen aus diversen Steuern und Abgaben	70.000,00
1/941000-729000	Sonstige Finanzaufweisungen nach dem FAG Sonstige Aufwendungen Weiterleitung des Nahverkehrszuschusses an die WNSKS GmbH	215.000,00
1/970000-729100	Verstärkungsmittel Sonstige Aufwendungen (Indexierungen) Verstärkungsmittel	300.000,00
5/029000-010000	Amtsgebäude Gebäude und Bauten Anpassungs- und Instandhaltungsmaßnahmen im Alten und Neuen Rathaus (z.B. Weißes Rössl)	1.000.000,00

VAST	Ansatzbezeichnung u. Postbezeichnung	FH-VA 2022
5/163000-774000	Freiwillige Feuerwehren Kapitaltransfers an sonstige Träger öffentlichen Rechts Förderung für die Freiwillige Feuerwehr Wiener Neustadt für Ersatzbeschaffungen Drehleiter und Fahrzeuge	1.145.000,00
5/211001-010000	Volksschulen (Baumkirchnerring) Gebäude und Bauten Instandsetzungsmaßnahmen in der Volksschule Baumkirchnerring	792.400,00
5/212003-010000	MS Föhrenwald Gebäude und Bauten Errichtung Mittelschule Föhrenwald	880.000,00
5/212003-042400	MS Föhrenwald Amts-, Betriebs- und Geschäftsausstattung Einrichtung Mittelschule Föhrenwald	200.000,00
5/262300-050000	Sportplätze (Baseballanlage) Sonderanlagen Anschaffung einer Flutlichtanlage für die Baseballanlage	120.000,00
5/323000-050000	Einrichtungen der darstellenden Kunst (Stadttheater) Sonderanlagen Instandsetzungsmaßnahmen für das Stadttheater	4.582.600,00
5/422000-010000	Tagesheimstätten (Seniorenclubs) Gebäude und Bauten Adaptierungsmaßnahmen für multifunktionale Viertelszentren lt. STEP	165.000,00
5/422000-042000	Tagesheimstätten (Seniorenclubs) Amts-, Betriebs- und Geschäftsausstattung Einrichtung multifunktionale Viertelszentren lt. STEP	45.000,00

VAST	Ansatzbezeichnung u. Postbezeichnung	FH-VA 2022
5/612004-002000	Straßenbauprogramm 2022 Straßenbauten Diverse Straßenbauten im Zuge des Straßenbauprogrammes 2022	500.000,00
5/612103-775000	Eisenbahnkreuzung Zehnergürtel Kapitaltransfers an Unternehmen (ohne Finanzunternehmen) und andere Umbau Eisenbahnkreuzung Zehnergürtel	165.600,00
5/612300-002000	Gemeindestraßen (B54 Unterführung) Straßenbauten Grundeinlöse Aspanger Zeile	110.000,00
5/612300-002099	Gemeindestraßen (B54 Unterführung) Straßenbauten (interne Verr.) Eigenleistungen Straßenbau Aspanger Zeile	600.000,00
5/612300-775000	Gemeindestraßen (B54 Unterführung) Kapitaltransfers an Unternehmungen (ohne Finanzuntern.) und andere Kostenbeteiligung für Planungs- u. Errichtungskosten für die Unterführung der B54	1.005.000,00
5/649100-775000	Sonst. Einr. u. Maßn. (Parkdeck ÖBB) Kapitaltransfers an Unternehmungen (ohne Finanzuntern.) und andere Kostenbeteiligung für Abbruch und Neubau des ÖBB-Parkdecks	520.000,00
5/816100-005000	Öffentliche Beleuchtung (LED Umstellg. Straßenbel.) Anlagen zu Straßenbauten Investitionen in die Umstellung auf LED-Leuchtmittel bei der Straßenbeleuchtung	500.000,00
5/816101-005000	Öffentliche Beleuchtung (Anstrahlung hist. Gebäude; LED Umstellg.) Anlagen zu Straßenbauten Erneuerung Beleuchtung Hauptplatz (historische Gebäude)	120.000,00

VAST**Ansatzbezeichnung u. Postbezeichnung****FH-VA 2022**

5/982000-356000**Haushaltsausgleich (Rückzahlung Darl. endfäll)****4.000.000,00****Finanzschulden in Euro gegenüber Finanzunternehmen**

Rückzahlung eines endfälligen Darlehens

Personaldaten iSd ÖStp (Anlage 4)

Gruppe 1 - gesamt	Dienstverhältnis zu Gemeinde, dienstleistend in einer Dienststelle, bezahlt aus dem Budget		Personalaufwendungen, Aktive, betriebsmäßige Darstellung exklusive Ausgliederungen				
	Köpfe	VBÄ	davon melden Gemeinden optional				gesamt
Bezüge (L und G: Unterklasse 50-55)			Nebengebühren (L und G: Gruppen 564-569)	Dienstgeberbeiträge (L und G: Unterklasse 58)	Weitere Aufwendungen	Kontenklasse 5	
BeamtInnen	2,0	2,0					
Vertragsbedienstete	669,0	595,6					
KV-Bedienstete (Kollektivvertrag)							
Summe	671,0	597,6					
darunter (Teilmengen der Gruppe 1)							
MusikschullehrerInnen	30,0	21,2					
KindergärtnerInnen und							
Bedienstete nicht-ausgliederter Krankenanstalten							
Gruppe 1a - Ausbildungsverhältnisse (insb. Lehrlinge)							

Gruppe 2 - gesamt	Dienstverhältnis zur Gemeinde, dienstleistend bei sonstigem Rechtsträger, bezahlt aus dem Budget		Personalaufwendungen, Aktive, Ausgliederter				
	Köpfe	VBÄ	davon melden Gemeinden optional				gesamt
Bezüge (L und G: Unterklasse 50-55)			Nebengebühren (L und G: Gruppen 564-569)	Dienstgeberbeiträge (L und G: Unterklasse 58)	Weitere Aufwendungen	Kontenklasse 5	
BeamtInnen	5,0	5,0					
Vertragsbedienstete	157,0	153,1					
Summe	162,0	158,1					

Gruppe 2 - nach Rechnungsträger		Köpfe	VBÄ
Einheit: 0111			
Refundierung des Personalaufwandes? Ja/Nein	Ja		
Anzahl Bedienstete		8,0	6,4
Einheit: 0113			
Refundierung des Personalaufwandes? Ja/Nein	Ja		
Anzahl Bedienstete		2,0	1,6
Einheit: 0114			
Refundierung des Personalaufwandes? Ja/Nein	Ja		
Anzahl Bedienstete		3,0	3,0
Einheit: 0116			
Refundierung des Personalaufwandes? Ja/Nein	Ja		
Anzahl Bedienstete		6,0	6,0
Einheit: 0117			
Refundierung des Personalaufwandes? Ja/Nein	Ja		
Anzahl Bedienstete		4,0	4,0
Einheit: 0119			
Refundierung des Personalaufwandes? Ja/Nein	Ja		
Anzahl Bedienstete		137,0	135,2
Einheit: 2730			
Refundierung des Personalaufwandes? Ja/Nein	Nein		
Anzahl Bedienstete		2,0	2,0

BeamtInnen-PensionistInnen zum 31.12.2022			
	Anzahl	Ø-Pensionshöhe /Mt. ¹⁾	
RuhegenussbezieherInnen	100,0	4.197,0	
Hinterbliebene ²⁾	40,0	2.342,0	
Neue RuhegenussbezieherInnen im Bezugsjahr 2022			
	Anzahl	Ø-Pensionsantrittsalter	Ø-Pensionshöhe /Mt. ¹⁾
Alterspension ³⁾			
Dienstunfähigkeit ⁴⁾			
vorzeitige Pensionierung mit Abschlag ⁵⁾			
vorzeitige Pensionierung ohne Abschlag ⁶⁾			
Pensionierungen gesamt	0,0	0,0	0,0
1) Durchschnittspension im Dezember laut Personalstatistik-Festlegungen ohne Sonderzahlungen, ohne Pflegegeld und ohne sonstige Transferleistungen; brutto 2) Witwen-, Witwer-, Waisenversorgungsbezüge und vergleichbare Leistungen 3) Ruhebezüge aufgrund einer Ruhestandsversetzung durch Erklärung iSd § 15 iVm § 236c Abs. 1 BDG 1979, eines Übertritts in den Ruhestand oder einer vergleichbaren Regelung 4) Ruhebezüge aufgrund einer Ruhestandsversetzung wegen dauernder Dienstunfähigkeit 5) Ruhebezüge aufgrund einer Ruhestandsversetzung vor dem Mindestalter für eine Ruhestandsversetzung durch Erklärung iSd Z 3, die eine Minderung der Bemessungsgrundlage bewirkt (z.B. § 207n BDG 1979) 6) Ruhebezüge aufgrund einer Ruhestandsversetzung vor dem Mindestalter für eine Ruhestandsversetzung durch Erklärung iSd Z 3, die keine Minderung der Bemessungsgrundlage bewirkt (z.B. § 207n BDG 1979)			
Pensionsausgaben für das Bezugsjahr 2022			
Summe	7.796.200,00		

Nachweis über Transferzahlungen (Anlage 6a)

Haushaltskonto	Bezeichnung Ansatz	Bezeichnung Post	Summe Einzahlungen	Summe Auszahlungen
Transferzahlungen von/an Bund, Bundesfonds, Bundeskammern				
Gesamtsumme Transferzahlungen von/an Bund, Bundesfonds, Bundeskammern			849.400,00	30.000,00
Summe Kapitaltransfers			0,00	30.000,00
Summe Laufende Transfers			849.400,00	0,00
2/024000+860000	Wahlamt	Transfers von Bund, Bundesfonds und Bundeskammern	9.400,00	
2/941000+860000	Sonstige Finanzausweisungen nach dem FAG	Transfers v. Bund, Bundesfonds u. Bundeskammern Finanzausweisg.nach FAG 2017	625.000,00	
2/941000+860090	Sonstige Finanzausweisungen nach dem FAG	Transfers von Bund, Bundesfonds und Bundeskammern	215.000,00	
1/640000-770000	Einrichtung und Maßnahmen nach der Strassenverkehrsordnung	Kapitaltransfers an Bund, Bundesfonds und Bundeskammern		30.000,00
Transferzahlungen von/an Länder, Landesfonds, Landesammern				
Gesamtsumme Transferzahlungen von/an Länder, Landesfonds, Landesammern			3.631.700,00	15.481.600,00
Summe Kapitaltransfers			1.352.000,00	0,00
Summe Laufende Transfers			2.279.700,00	15.481.600,00
2/211000+861000	Volksschulen	Transfers von Ländern, Landesfonds und Landesammern (Förd. Ferienbetreuung)	10.000,00	
2/211000+861100	Volksschulen	Transfers von Ländern, Landesfonds und Landesammern (Personalf. f. Nachm.Betreuung)	220.000,00	
2/211000+861200	Volksschulen	Transfers von Ländern, Landesfonds u. Landesammern (Schul-u.KIGA Förderung LRG)	30.000,00	
2/211000+861500	Volksschulen	Transfers von Ländern, Landesfonds und Landesammern (Annuitätzusch.)	151.700,00	
2/212000+861100	Mittelschulen	Transfers von Ländern, Landesfonds und Landesammern (Personalf. f. Nachm.Betreuung)	146.000,00	
2/212000+861200	Mittelschulen	Transfers von Ländern, Landesfonds und Landesammern	25.000,00	
2/212000+861500	Mittelschulen	Transfers von Ländern, Landesfonds und Landesammern (Annuitätzusch.)	91.000,00	
2/213000+861100	Sonderschulen	Transfers von Ländern, Landesfonds und Landesammern (Personalf. f. Nachm.Betreuung)	27.000,00	
2/213000+861200	Sonderschulen	Transfers von Ländern, Landesfonds u. Landesammern (Schul-u.KIGA Förderung LRG)	3.000,00	
2/213100+861100	Sonderschulen (HPI-Schule)	Transfers von Ländern, Landesfonds und Landesammern (Personalf. f. Nachm.Betreuung)	36.000,00	
2/213100+861200	Sonderschulen (HPI-Schule)	Transfers von Ländern, Landesfonds u. Landesammern (Schul-u.KIGA Förderung LRG)	2.000,00	
2/240000+861200	Kindergärten	Transfers von Ländern, Landesfonds u. Landesammern (Schul-u.KIGA Förderung LRG)	25.000,00	
2/240000+861500	Kindergärten	Transfers von Ländern, Landesfonds und Landesammern (Annuitätzusch.)	66.600,00	
2/240200+861000	Tagesbetreuung	Transfers von Ländern, Landesfonds und Landesammern	45.000,00	
2/240200+861500	Tagesbetreuung	Transfers von Ländern, Landesfonds und Landesammern (Annuitätzusch.)	15.900,00	
2/320000+861000	Ausbildung in Musik und darstellender Kunst (Musikschule)	Transfers von Ländern, Landesfonds und Landesammern	630.000,00	

Haushaltskonto	Bezeichnung Ansatz	Bezeichnung Post	Summe Einzahlungen	Summe Auszahlungen
Transferzahlungen von/an Länder, Landesfonds, Landeskammern				
Gesamtsumme Transferzahlungen von/an Länder, Landesfonds, Landeskammern			3.631.700,00	15.481.600,00
Summe Kapitaltransfers			1.352.000,00	0,00
Summe Laufende Transfers			2.279.700,00	15.481.600,00
2/362000+861000	Denkmalpflege	Transfers von Ländern, Landesfonds und Landeskammern	33.000,00	
2/423000+861000	Essen auf Rädern	Transfers von Ländern, Landesfonds und Landeskammern	20.000,00	
2/581000+861000	Maßnahmen der Veterinärmedizin	Transfers von Ländern, Landesfonds und Landeskammern	77.000,00	
2/581000+861100	Maßnahmen der Veterinärmedizin	Transfers von Ländern, Landesfonds und Landeskammern	500,00	
2/612000+871000	Gemeindestraßen	Kapitaltransfers aus Gemeinde-Bedarfszuweisungsmittel	5.000,00	
2/816000+861000	Öffentliche Beleuchtung und öffentliche Uhren	Transfers von Ländern, Landesfonds und Landeskammern	20.000,00	
6/323000+301000	Einrichtungen der darstellenden Kunst (Stadttheater)	Kapitaltransfers von Ländern, Landesfonds und Landeskammern	1.102.000,00	
6/612300+871000	Gemeindestraßen (B54 Unterführung)	Kapitaltransfers aus Gemeinde-Bedarfszuweisungsmittel	600.000,00	
6/816100+301000	Öffentliche Beleuchtung (LED Umstellg. Straßenbel.)	Kapitaltransfers von Ländern, Landesfonds und Landeskammern	250.000,00	
1/419000-751100	Sonstige Einrichtungen und Maßnahmen (Sozialhilfverbandsumlage)	Transfers an Länder, Landesfonds und Landeskammern (Wohnsitzanteil)		10.722.600,00
1/419000-751200	Sonstige Einrichtungen und Maßnahmen (Sozialhilfverbandsumlage)	Transfers an Länder, Landesfonds und Landeskammern		1.331.000,00
1/439000-751000	Sonstige Einrichtungen u. Maßnahmen d. Jugendwohlfahrt	Transfers an Länder, Landesfonds und Landeskammern		2.056.000,00
1/562200-751000	Sprengelbeiträge (NÖGUS-Standortbeitrag)	Transfers an Länder, Landesfonds und Landeskammern		1.372.000,00
Transferzahlungen von/an Gemeinden, Gemeindeverbände, Gemeindefonds				
Gesamtsumme Transferzahlungen von/an Gemeinden, Gemeindeverbände, Gemeindefonds			0,00	16.186.200,00
Summe Kapitaltransfers			0,00	0,00
Summe Laufende Transfers			0,00	16.186.200,00
1/210000-752000	Allgemeinbildende Pflichtschulen	Transfers an Gemeinden, Gemeindeverb. und Gemeindefonds		135.000,00
1/562000-752000	Sprengelbeiträge (NOEKAS-Umlage)	Transfers an Gemeinden, Gemeindeverbände (ohne marktbestimmte Tätigkeit) und Gemeindefonds		16.050.200,00
1/562100-752000	Sprengelbeiträge (NOEKAS Verwaltungsaufwand)	Transfers an Gemeinden, Gemeindeverbände (ohne marktbestimmte Tätigkeit) und Gemeindefonds		1.000,00
Transferzahlungen von/an Sozialversicherungsträger				
Gesamtsumme Transferzahlungen von/an Sozialversicherungsträger			0,00	0,00
Summe Kapitaltransfers			0,00	0,00
Summe Laufende Transfers			0,00	0,00
Transferzahlungen von/an sonst. Träger des öffentlichen Rechts				
Gesamtsumme Transferzahlungen von/an sonst. Träger des öffentlichen Rechts			368.400,00	2.166.000,00
Summe Kapitaltransfers			0,00	1.145.000,00
Summe Laufende Transfers			368.400,00	1.021.000,00

Haushaltskonto	Bezeichnung Ansatz	Bezeichnung Post	Summe Einzahlungen	Summe Auszahlungen
Transferzahlungen von/an sonst. Träger des öffentlichen Rechts				
Gesamtsumme Transferzahlungen von/an sonst. Träger des öffentlichen Rechts			368.400,00	2.166.000,00
Summe Kapitaltransfers			0,00	1.145.000,00
Summe Laufende Transfers			368.400,00	1.021.000,00
2/010100+863000	Zentralamt (Büro d. Bürgermeisters)	Transfers von sonstigen Trägern öffentlichen Rechts und Sozialversicherungsträgern	5.800,00	
2/011000+863000	Personalamt	Transfers von sonstigen Trägern öffentlichen Rechts und Sozialversicherungsträgern	7.400,00	
2/011100+863000	Personalamt (Kul.Tour.Marketing GmbH, z.Verf.gest.Bed.)	Transfers von sonstigen Trägern öffentlichen Rechts und Sozialversicherungsträgern	10.400,00	
2/011900+863000	Personalamt (WNSKS GmbH, z.Verf.gest.Bed.)	Transfers von sonstigen Trägern öffentlichen Rechts und Sozialversicherungsträgern	48.900,00	
2/012000+863000	Hilfsamt (Hauptkanzlei, Telefonzentrale)	Transfers von sonstigen Trägern öffentlichen Rechts und Sozialversicherungsträgern	12.100,00	
2/013000+863000	Kanzleiökonomat (Beschaffungsstelle)	Transfers von sonstigen Trägern öffentlichen Rechts und Sozialversicherungsträgern	5.200,00	
2/020000+863000	Rechtsamt (Rechtsangelegenheiten)	Transfers von sonstigen Trägern öffentlichen Rechts und Sozialversicherungsträgern	15.000,00	
2/022000+863000	Standesamt	Transfers von sonstigen Trägern öffentlichen Rechts und Sozialversicherungsträgern	24.000,00	
2/029100+863000	Amtsgebäude (Reinigungskräfte)	Transfers von sonstigen Trägern öffentlichen Rechts und Sozialversicherungsträgern	5.000,00	
2/032000+863000	Vermessungsamt	Transfers von sonstigen Trägern öffentlichen Rechts und Sozialversicherungsträgern	15.600,00	
2/100000+863000	Gesonderte Verwaltung (Gewerbeamt)	Transfers von sonstigen Trägern öffentlichen Rechts und Sozialversicherungsträgern	29.000,00	
2/131000+863000	Bau- und Feuerpolizei	Transfers von sonstigen Trägern öffentlichen Rechts und Sozialversicherungsträgern	5.300,00	
2/211000+863000	Volksschulen	Transfers von sonstigen Trägern öffentlichen Rechts und Sozialversicherungsträgern	11.800,00	
2/213000+863000	Sonderschulen	Transfers von sonstigen Trägern öffentlichen Rechts und Sozialversicherungsträgern	4.900,00	
2/222100+863000	Berufsbildende höhere Schulen (HLM)	Transfers von sonstigen Trägern öffentlichen Rechts und Sozialversicherungsträgern	3.500,00	
2/240000+863000	Kindergärten	Transfers von sonstigen Trägern öffentlichen Rechts und Sozialversicherungsträgern	39.400,00	
2/240200+863000	Tagesbetreuung	Transfers von sonstigen Trägern öffentlichen Rechts und Sozialversicherungsträgern	5.300,00	
2/262000+863000	Sportplätze	Transfers von sonstigen Trägern öffentlichen Rechts und Sozialversicherungsträgern	7.700,00	
2/320000+863000	Ausbildung in Musik und darstellender Kunst (Musikschule)	Transfers von sonstigen Trägern öffentlichen Rechts und Sozialversicherungsträgern	22.200,00	
2/500000+863000	Gesundheitsamt	Transfers von sonstigen Trägern öffentlichen Rechts und Sozialversicherungsträgern	14.600,00	

Haushaltskonto	Bezeichnung Ansatz	Bezeichnung Post	Summe Einzahlungen	Summe Auszahlungen
Transferzahlungen von/an sonst. Träger des öffentlichen Rechts				
Gesamtsumme Transferzahlungen von/an sonst. Träger des öffentlichen Rechts			368.400,00	2.166.000,00
Summe Kapitaltransfers			0,00	1.145.000,00
Summe Laufende Transfers			368.400,00	1.021.000,00
2/558000+863100	Selbständige Ambulatorien (TBC)	Transfers von sonstigen Trägern öffentlichen Rechts und Sozialversicherungsträgern	5.000,00	
2/815000+863000	Park- und Gartenanlagen, Kinderspielplätze (Grünraum)	Transfers von sonstigen Trägern öffentlichen Rechts und Sozialversicherungsträgern	31.800,00	
2/821000+863000	Fuhrpark	Transfers von sonstigen Trägern öffentlichen Rechts und Sozialversicherungsträgern	4.400,00	
2/833000+863000	Hallenbäder	Transfers von sonstigen Trägern öffentlichen Rechts und Sozialversicherungsträgern	16.800,00	
2/839100+863000	Sonstige Betriebe und betriebsähnliche Einrichtungen (Facilitymanagement)	Transfers von sonstigen Trägern öffentlichen Rechts und Sozialversicherungsträgern	1.700,00	
2/900000+863000	Gesonderte Finanzverwaltung (Rechnungswesen u. Abgabenmanagement)	Transfers von sonstigen Trägern öffentlichen Rechts und Sozialversicherungsträgern	15.600,00	
1/163000-754000	Freiwillige Feuerwehren	Transfers an sonstige Träger des öffentlichen Rechts		891.000,00
1/163000-754200	Freiwillige Feuerwehren	Transfers an sonstige Träger des öffentlichen Rechts		130.000,00
5/163000-774000	Freiwillige Feuerwehren	Kapitaltransfers an sonstige Träger öffentlichen Rechts		1.145.000,00
Gesamtsumme			4.849.500,00	33.863.800,00

Nachweis über Haushaltsrücklagen und
Zahlungsmittelreserven (Anlage 6b)

Haushaltsrücklagen Nr.	Verwendungszweck	Rücklagenstand			Rücklagenstand 31.12.2022	Zahlungsmittelreserven	
		31.12.2021	Zuführungen	Entnahmen		Stand aktuell	Konto-/Sparbuchnummer
8/9990934/00001	Tilgungsrücklage für HH-Ausgl. Darlehen	3.600.000,00	400.000,00	4.000.000,00	0,00	3.600.000,00	ZW R72 295072 AT36 2026 7000 0000 3004
8/9990934/00002	Tilgungsrücklage MS Sport Sinowatz Leasingobjekt	545.200,00	94.800,00		640.000,00	545.200,00	ZW R71 295071 AT36 2026 7000 0000 3004
8/9990935/00001	allg. HH-Rücklage mit ZMR	19.759.500,00		1.705.600,00	18.053.900,00	17.126.451,62	ZW R07 295000 AT36 2026 7000 0000 3004
8/9990935/00930	Rücklage aus 40% des Eröffnungsbilanzsaldos	90.346.800,00			90.346.800,00		
	Gesamtsummen	114.251.500,00	494.800,00	5.705.600,00	109.040.700,00	21.271.651,62	

Einzelnachweis über Finanzschulden und Schuldendienst
(Anlage 6c)

Kontonummer Darlehensnr.	Ansatz	Darlehensgeber/Sitz des Gläubigers Aktenzahl	Verwendungszweck Genehmigungsdatum/-vermerk	Beschluss- Datum	Zinssatz	Währung	Laufzeit
1. Darlehen für Investitionszwecke							
1.1. ... von Trägern des öffentlichen Rechts							
1.1.1. ... von Bund, Bundesfonds, Bundeskammern							
1.1.2. ... von Ländern, Landesfonds, Landeskammern							
1.1.3. ... von Gemeinden, Gemeindeverbänden, Gemeindefonds							
1.1.4. ... von Sozialversicherungsträgern							
1.1.5. ... von sonstigen Trägern des öffentlichen Rechts							
1.2. ... von Beteiligungen der Gebietskörperschaft (ohne Finanzunternehmungen)							
1.3. ... von Unternehmen (ohne Beteiligungen und ohne Finanzunternehmungen)							
1.4. ... von Finanzunternehmen							
1.4.1. ... von Finanzunternehmen im Inland							
6700800 813	982000	Kommunalkredit Austria AG/AT 112433	Herstellung Haushaltsgleichgewicht 2005	10.12.2004	0,010%	EUR	31.03.2007 - 30.09.2023
6701100 1129	951000	Wiener Neustädter Sparkasse/AT AT41 2026 7000 6200 0658	Wielandgasse 10-16	24.06.1998	0,950%	EUR	30.06.1999 - 31.12.2023
6701100 1139	551000	Wiener Neustädter Sparkasse/AT AT37 2026 7000 6200 1797	Erw. Kinderabt., Anteil Stadt	06.12.2000	0,950%	EUR	31.12.2003 - 30.06.2023
6701100 1140	951000	Wiener Neustädter Sparkasse/AT AT91 2026 7000 6200 1698	Studentenwohnheim, (Rückkauf WBF-Darl.)	25.09.2002	0,950%	EUR	31.03.2003 - 30.09.2027
6701100 1142	211000	Wiener Neustädter Sparkasse/AT AT88 2026 7000 6200 1946	Einbau Aufzüge u. Brandschutzmaßnahmen in VS	29.10.2003	0,950%	EUR	31.03.2005 - 30.09.2024
6701100 1143	212000	Wiener Neustädter Sparkasse/AT AT88 2026 7000 6200 1946	Einbau Aufzüge u. Brandschutzmaßnahmen in HS	29.10.2003	0,950%	EUR	31.03.2005 - 30.09.2024
6701100 1144	951000	Wiener Neustädter Sparkasse/AT AT88 2026 7000 6200 1946	Einbau Aufzüge u. Brandschutzmaßn. in Modeschule	29.10.2003	0,950%	EUR	31.03.2005 - 30.09.2024
6701300 1310	612000	Bank Austria Unicredit/AT AT54 1200 0100 1044 9253	Straßenbau 2015	05.12.2014	1,850%	EUR	30.09.2016 - 31.03.2036
6701300 1311	816000	Bank Austria Unicredit/AT AT96 1200 0100 1044 9758	San.u.Neuherst.Öffentl. Beleuchtung 2016/17	25.04.2016	0,710%	EUR	30.09.2016 - 31.03.2031

Kontonummer Darlehensnr.	Darlehenshöhe Gesamt	Buchwert 31.12.2021	Zugang	Tilgung	Zinsen	Summe Schuldendienst	Schuldendienst- ersätze	Buchwert 31.12.2022	Netto Schuldendienst
6700800 813	2.876.300,00	531.900,00		267.100,00	100,00	267.200,00		264.800,00	267.200,00
6701100 1129	545.046,26	55.400,00		27.600,00	500,00	28.100,00		27.800,00	28.100,00
6701100 1139	1.162.765,35	93.600,00		62.300,00	800,00	63.100,00		31.300,00	63.100,00
6701100 1140	550.803,23	157.300,00		25.600,00	1.500,00	27.100,00		131.700,00	27.100,00
6701100 1142	50.000,00	1.800,00		600,00	100,00	700,00		1.200,00	700,00
6701100 1143	200.000,00	41.900,00		13.800,00	400,00	14.200,00		28.100,00	14.200,00
6701100 1144	150.000,00	26.200,00		8.600,00	200,00	8.800,00		17.600,00	8.800,00
6701300 1310	2.700.000,00	2.044.300,00		123.900,00	37.800,00	161.700,00		1.920.400,00	161.700,00
6701300 1311	600.000,00	386.100,00		39.600,00	2.700,00	42.300,00		346.500,00	42.300,00

Kontonummer Darlehensnr.	Ansatz	Darlehensgeber/Sitz des Gläubigers Aktenzahl	Verwendungszweck Genehmigungsdatum/-vermerk	Beschluss-Datum	Zinssatz	Währung	Laufzeit
6701300 1312	262000	Bank Austria Unicredit/AT AT62 1200 0100 1045 0079	Adaptierung Sportanlage	25.04.2016	0,710%	EUR	30.09.2016 - 31.03.2031
6701300 1313	951000	Bank Austria Unicredit/AT AT72 1200 0004 0013 1249	San.WHA Alramsgasse 1,3,5	24.06.1998	0,000%	EUR	30.06.1999 - 31.12.2023
6701300 1319	951000	Bank Austria Unicredit/AT AT72 1200 0004 0013 6487	San.Flugfeldg.82, Wiesenbachg.3-7, Nittnerg.10-13	27.09.2000	1,390%	EUR	30.06.2004 - 31.12.2028
6701300 1323	951000	Bank Austria Unicredit/AT AT47 1200 0004 0013 9168	San. div. Wohnhousanlagen	30.10.2001	1,260%	EUR	31.03.2002 - 30.09.2027
6701300 1330	551000	Bank Austria Unicredit/AT AT09 1200 0530 0012 5764	KH, Dermatologie u. Neurochirurgie, Trägeranteil	25.06.2003	1,220%	EUR	30.09.2007 - 31.03.2027
6701300 1331	551000	Bank Austria Unicredit/AT AT30 1200 0534 6378 3349	Übernahme Verbindlichkeiten a.ö. Krankenhaus	25.05.2010	1,780%	EUR	30.06.2015 - 31.12.2034
6701300 1333	212000	Bank Austria Unicredit/AT AT22 1200 0536 7799 8584	Schuleinrichtung H. Firnbergschule	27.10.2010	0,307%	EUR	30.06.2011 - 31.03.2026
6701300 1334	240000	Bank Austria Unicredit/AT AT75 1200 0533 2091 9581	Adaptierungsmaßnahmen in Kindergärten 2010	27.10.2010	0,307%	EUR	31.12.2012 - 30.09.2022
6701400 1401	240000	Raiffeisenregionalbank Wr. Neustadt/AT AT84 3293 7030 0005 3827	Dr. Norbert Wittmann Kindergarten	07.12.2012	0,470%	EUR	30.06.2013 - 31.12.2037
6701400 1402	816000	Raiffeisenregionalbank Wr. Neustadt/AT AT57 3293 7035 0007 6703	San.u.Neuherst.Öffentl. Beleuchtung 2012/13	28.03.2012	0,125%	EUR	30.06.2014 - 31.12.2028
6701420 1420	551000	Raiffeisenlandesbank Niederösterreich-Wien AG/AT AT97 3200 0421 0065 1869	Übernahme Verbindlichkeiten a. ö. Krankenhaus	25.05.2010	0,500%	EUR	30.06.2015 - 31.03.2033
6701420 1421	163000	Raiffeisenlandesbank Niederösterreich-Wien AG/AT AT44 3200 0422 0065 1869	Freiw. Feuerwehr, Finanzierungsbeitrag 2015	18.05.2015	1,550%	EUR	31.03.2016 - 30.09.2030
6701420 1423	211000	Raiffeisenlandesbank Niederösterreich-Wien AG/AT AT35 3200 0424 0065 1869	Diverse Projekte (Teil 1), Umschuldung Darlehen KA Finanz/Komm.kredit	12.09.2016	1,460%	EUR	01.06.2017 - 01.12.2036
6701420 1423	262000	Raiffeisenlandesbank Niederösterreich-Wien AG/AT AT35 3200 0424 0065 1869	Diverse Projekte (Teil 1), Umschuldung Darlehen KA Finanz/Komm.kredit	12.09.2016	1,460%	EUR	01.06.2017 - 01.12.2036
6701420 1423	612000	Raiffeisenlandesbank Niederösterreich-Wien AG/AT AT35 3200 0424 0065 1869	Diverse Projekte (Teil 1), Umschuldung Darlehen KA Finanz/Komm.kredit	12.09.2016	1,460%	EUR	01.06.2017 - 01.12.2036
6701420 1423	816000	Raiffeisenlandesbank Niederösterreich-Wien AG/AT AT35 3200 0424 0065 1869	Diverse Projekte (Teil 1), Umschuldung Darlehen KA Finanz/Komm.kredit	12.09.2016	1,460%	EUR	01.06.2017 - 01.12.2036

Kontonummer Darlehensnr.	Darlehenshöhe Gesamt	Buchwert 31.12.2021	Zugang	Tilgung	Zinsen	Summe Schuldendienst	Schuldendienst- ersätze	Buchwert 31.12.2022	Netto Schuldendienst
6701300 1312	500.000,00	321.600,00		33.000,00	2.300,00	35.300,00		288.600,00	35.300,00
6701300 1313	255.081,65	25.000,00		12.500,00		12.500,00		12.500,00	12.500,00
6701300 1319	717.423,82	169.700,00		23.200,00	2.300,00	25.500,00		146.500,00	25.500,00
6701300 1323	454.205,21	126.900,00		20.500,00	1.600,00	22.100,00		106.400,00	22.100,00
6701300 1330	3.060.000,00	790.800,00		139.800,00	9.300,00	149.100,00		651.000,00	149.100,00
6701300 1331	15.000.000,00	10.244.300,00		706.000,00	181.700,00	887.700,00		9.538.300,00	887.700,00
6701300 1333	800.000,00	236.300,00		55.300,00	700,00	56.000,00	14.300,00	181.000,00	41.700,00
6701300 1334	400.000,00	31.700,00		31.700,00	100,00	31.800,00			31.800,00
6701400 1401	932.918,03	655.400,00		39.500,00	3.100,00	42.600,00	5.600,00	615.900,00	37.000,00
6701400 1402	600.000,00	284.200,00		40.400,00	300,00	40.700,00		243.800,00	40.700,00
6701420 1420	7.700.000,00	4.889.200,00		423.400,00	24.000,00	447.400,00		4.465.800,00	447.400,00
6701420 1421	500.000,00	313.200,00		32.700,00	4.800,00	37.500,00		280.500,00	37.500,00
6701420 1423	1.536.514,84	1.152.400,00		76.800,00	16.800,00	93.600,00		1.075.600,00	93.600,00
6701420 1423	13.513.762,89								
6701420 1423	201.355,07	151.000,00		10.100,00	2.200,00	12.300,00		140.900,00	12.300,00
6701420 1423	13.513.762,89								
6701420 1423	11.296.154,40	8.472.100,00		564.800,00	123.300,00	688.100,00		7.907.300,00	688.100,00
6701420 1423	13.513.762,89								
6701420 1423	479.738,58	359.800,00		24.000,00	5.200,00	29.200,00		335.800,00	29.200,00
6701420 1423	13.513.762,89								

Kontonummer Darlehensnr.	Ansatz	Darlehensgeber/Sitz des Gläubigers Aktenzahl	Verwendungszweck Genehmigungsdatum/-vermerk	Beschluss-Datum	Zinssatz	Währung	Laufzeit
6701420 1424	612000	Raiffeisenlandesbank Niederösterreich-Wien AG/AT AT79 3200 0425 0065 1869	Diverse Projektfinanzierungen der Stadt, (vormals Umschuld. Darl. Stadtheim, Bauteil 1975)	12.09.2016	1,460%	EUR	01.06.2017 - 01.12.2036
6701420 1424	839000	Raiffeisenlandesbank Niederösterreich-Wien AG/AT AT79 3200 0425 0065 1869	Diverse Projektfinanzierungen der Stadt, (vormals Umschuld. Darl. Stadtheim, Bauteil 1975)	12.09.2016	1,460%	EUR	01.06.2017 - 01.12.2036
6701420 1425	329000	Raiffeisenlandesbank Niederösterreich-Wien AG/AT AT26 3200 0426 0065 1869	Landesaussstellung 2019	12.12.2016	1,570%	EUR	31.03.2019 - 30.09.2033
6701440 1441	982000	Raiffeisenlandesbank Burgenland/AT AT22 3300 0001 0114 1340	Umschuldung Darlehen Haushaltsgleichgewicht , 2004 und 2005	20.02.2017	2,050%	EUR	30.06.2017 - 31.12.2031
6701600 1618	530000	Bawag PSK/AT AT95 6000 0005 4006 5632	Neubau Bez.stelle Rotes Kreuz	11.12.2002	0,207%	EUR	31.03.2004 - 30.09.2025
6701600 1622	211000	Bawag PSK/AT AT73 6000 0005 4006 5640	Restbedeckung v.gef.Invest.-SchKF in VS	29.10.2003	0,207%	EUR	31.03.2005 - 30.09.2024
6701600 1623	212000	Bawag PSK/AT AT73 6000 0005 4006 5640	Restbedeckung v.gef.Invest.-SchKF in HS	29.10.2003	0,207%	EUR	31.03.2005 - 30.09.2024
6701600 1624	240000	Bawag PSK/AT AT73 6000 0005 4006 5640	Restbedeckung v.gef.Invest.-SchKF in KG	29.10.2003	0,207%	EUR	31.03.2005 - 30.09.2024
6701600 1625	211000	Bawag PSK/AT AT45 6000 0005 4006 5659	VS Josefstadt-beh.ger.Ausstattung	27.10.2004	0,207%	EUR	31.03.2006 - 30.09.2027
6701600 1626	212000	Bawag PSK/AT AT23 6000 0005 4006 5667	Europaschule-Schuleinrichtung	27.10.2004	0,207%	EUR	31.03.2006 - 30.09.2022
6701600 1627	240000	Bawag PSK/AT AT98 6000 0005 4006 5675	Kdg. Ungarviertel - Vollausbau 2 Gruppen	27.10.2004	0,207%	EUR	31.03.2006 - 30.09.2027
6701600 1630	240000	Bawag PSK/AT AT54 6000 0005 4006 5691	Neubau eines 2 gruppigen Kindergartens Raugasse	29.06.2005	0,207%	EUR	30.06.2007 - 31.12.2023
6701600 1631	240000	Bawag PSK/AT AT64 6000 0005 4006 5705	Anschaffung Containerkindergärten	29.06.2005	0,207%	EUR	30.06.2006 - 31.12.2022
6701600 1661	982000	Bawag PSK/AT AT78 6000 0005 4006 7490	Herstellung Haushaltsgleichgewicht 2006	16.11.2015	1,970%	EUR	31.03.2016 - 31.12.2040
6701600 1663	163000	Bawag PSK/AT AT30 6000 0005 4006 7481	Investitionen im a.o. H. 2001-2012	16.11.2015	1,970%	EUR	31.03.2016 - 31.12.2040
6701600 1663	212000	Bawag PSK/AT AT30 6000 0005 4006 7481	Investitionen im a.o. H. 2001-2012	16.11.2015	1,970%	EUR	31.03.2016 - 31.12.2040

Kontonummer Darlehensnr.	Darlehenshöhe Gesamt	Buchwert 31.12.2021	Zugang	Tilgung	Zinsen	Summe Schuldendienst	Schuldendienst- ersätze	Buchwert 31.12.2022	Netto Schuldendienst
6701420	4.258.571,37	3.193.900,00		212.900,00	46.500,00	259.400,00		2.981.000,00	259.400,00
1424	4.425.869,23								
6701420	167.297,86	125.500,00		8.400,00	1.800,00	10.200,00		117.100,00	10.200,00
1424	4.425.869,23								
6701420	4.000.000,00	3.274.100,00		249.700,00	51.100,00	300.800,00		3.024.400,00	300.800,00
1425									
6701440	17.178.958,81	11.976.100,00		1.089.400,00	243.200,00	1.332.600,00		10.886.700,00	1.332.600,00
1441									
6701600	557.200,00	167.000,00		44.400,00	300,00	44.700,00		122.600,00	44.700,00
1618									
6701600	150.000,00	34.100,00		12.400,00	100,00	12.500,00		21.700,00	12.500,00
1622									
6701600	100.000,00	22.800,00		8.300,00	100,00	8.400,00		14.500,00	8.400,00
1623									
6701600	100.000,00	22.800,00		8.300,00	100,00	8.400,00		14.500,00	8.400,00
1624									
6701600	500.000,00	148.600,00		25.700,00	300,00	26.000,00		122.900,00	26.000,00
1625									
6701600	300.000,00	23.300,00		23.300,00	100,00	23.400,00			23.400,00
1626									
6701600	350.000,00	121.700,00		21.100,00	200,00	21.300,00		100.600,00	21.300,00
1627									
6701600	800.000,00	178.400,00		89.100,00	300,00	89.400,00	3.700,00	89.300,00	85.700,00
1630									
6701600	275.000,00	30.200,00		30.200,00	100,00	30.300,00			30.300,00
1631									
6701600	16.527.990,18	13.278.600,00		580.600,00	260.900,00	841.500,00		12.698.000,00	841.500,00
1661									
6701600	1.006.831,25	808.900,00		35.400,00	15.900,00	51.300,00		773.500,00	51.300,00
1663	20.932.042,52								
6701600	2.170.652,81	1.743.900,00		76.300,00	34.300,00	110.600,00	15.300,00	1.667.600,00	95.300,00
1663	20.932.042,52								

Kontonummer Darlehensnr.	Ansatz	Darlehensgeber/Sitz des Gläubigers Aktenzahl	Verwendungszweck Genehmigungsdatum/-vermerk	Beschluss- Datum	Zinssatz	Währung	Laufzeit
6701600 1663	222000	Bawag PSK/AT AT30 6000 0005 4006 7481	Investitionen im a.o. H. 2001-2012	16.11.2015	1,970%	EUR	31.03.2016 - 31.12.2040
6701600 1663	551000	Bawag PSK/AT AT30 6000 0005 4006 7481	Investitionen im a.o. H. 2001-2012	16.11.2015	1,970%	EUR	31.03.2016 - 31.12.2040
6701600 1663	612000	Bawag PSK/AT AT30 6000 0005 4006 7481	Investitionen im a.o. H. 2001-2012	16.11.2015	1,970%	EUR	31.03.2016 - 31.12.2040
6701600 1663	789000	Bawag PSK/AT AT30 6000 0005 4006 7481	Investitionen im a.o. H. 2001-2012	16.11.2015	1,970%	EUR	31.03.2016 - 31.12.2040
6701600 1663	816000	Bawag PSK/AT AT30 6000 0005 4006 7481	Investitionen im a.o. H. 2001-2012	16.11.2015	1,970%	EUR	31.03.2016 - 31.12.2040
6701600 1664	839000	Bawag PSK/AT AT18 6000 0005 4006 7503	Diverse Projekte (Teil 3), Umschuldung Stadtheim 2016	16.11.2015	1,970%	EUR	31.03.2016 - 31.12.2040
6701600 1664	951000	Bawag PSK/AT AT18 6000 0005 4006 7503	Diverse Projekte (Teil 3), Umschuldung Stadtheim 2016	16.11.2015	1,970%	EUR	31.03.2016 - 31.12.2040
6701600 1665	816000	Bawag PSK/AT AT94 6000 0005 4008 6990	San.u. Neuherstellung Öffentl. Beleuchtung 2008/09, (Umschuldung von Hypo Strmk)	24.06.2019	0,470%	EUR	30.09.2019 - 30.09.2024
6701600 1667	240000	Bawag PSK/AT AT50 6000 0005 4010 3399	Kindergarten Bendek	29.06.2020	0,390%	EUR	30.06.2022 - 31.12.2041
6701600 1668	211000	Bawag PSK/AT AT66 6000 0005 4010 3402	Volksschulen (div. Erw. - Zubau VS Barwitzius)	29.06.2020	0,390%	EUR	30.06.2022 - 31.12.2041
6701700 1701	612000	HYPO NOE Landesbank für NOE und Wien AG/AT AT24 5300 0004 6624 9408	Straßenneubau 2000 - 2011	16.11.2015	2,387%	EUR	30.06.2016 - 31.12.2040
6701700 1705	240000	HYPO NOE Landesbank für NOE und Wien AG/AT AT98 5300 0004 6617 2804	Kindergarten Anemonensee	29.06.2011	0,460%	EUR	31.03.2013 - 30.09.2037
6701700 1706	240000	HYPO NOE Landesbank für NOE und Wien AG/AT AT98 5300 0004 6617 2901	Kindergarten Bauer-Theussl-Park	29.06.2011	0,460%	EUR	31.03.2013 - 30.09.2037
6701700 1708	240000	HYPO NOE Landesbank für NOE und Wien AG/AT AT87 5300 0004 6617 3002	Kindergarten Josefstadt	29.06.2011	0,420%	EUR	31.03.2012 - 30.09.2031
6701800 1805	612000	Hypo Tirol Bank AG/AT AT12 5700 0003 1910 4001	San.u.Neuherst. Gem.str. 2009 (FUZO u. Domplatz)	28.10.2009	0,300%	EUR	31.12.2010 - 30.09.2030
6701800 1807	529000	Hypo Tirol Bank AG/AT AT59 5700 0003 1910 4028	Sanierung Altlast N 17 (Beitrag d. Stadt)	28.10.2009	0,300%	EUR	30.09.2011 - 30.06.2026
6701910 1911	982000	Oberbank AG/AT AT72 1500 0005 3125 7533	Umschuldung besteh. Darl. f. d. Haushaltsausgleich	27.06.2016	2,250%	EUR	30.09.2016 - 30.06.2036

Kontonummer Darlehensnr.	Darlehenshöhe Gesamt	Buchwert 31.12.2021	Zugang	Tilgung	Zinsen	Summe Schuldendienst	Schuldendienst- ersätze	Buchwert 31.12.2022	Netto Schuldendienst
6701600 1663	90.007,78 20.932.042,52	72.300,00		3.200,00	1.400,00	4.600,00		69.100,00	4.600,00
6701600 1663	8.814.483,11 20.932.042,52	7.081.600,00		309.600,00	139.100,00	448.700,00		6.772.000,00	448.700,00
6701600 1663	3.780.326,88 20.932.042,52	3.037.100,00		132.800,00	59.700,00	192.500,00		2.904.300,00	192.500,00
6701600 1663	4.312.000,76 20.932.042,52	3.464.300,00		151.500,00	68.100,00	219.600,00		3.312.800,00	219.600,00
6701600 1663	757.739,94 20.932.042,52	608.800,00		26.500,00	11.900,00	38.400,00		582.300,00	38.400,00
6701600 1664	1.334.196,24 3.429.810,39	1.106.300,00		48.400,00	21.700,00	70.100,00		1.057.900,00	70.100,00
6701600 1664	2.095.614,15 3.429.810,39	1.737.700,00		76.000,00	34.200,00	110.200,00		1.661.700,00	110.200,00
6701600 1665	176.395,57	106.300,00		35.300,00	500,00	35.800,00		71.000,00	35.800,00
6701600 1667	1.166.000,00	1.166.000,00		56.100,00	4.600,00	60.700,00	39.300,00	1.109.900,00	21.400,00
6701600 1668	2.881.100,00	2.881.100,00		138.700,00	11.300,00	150.000,00	97.100,00	2.742.400,00	52.900,00
6701700 1701	10.000.000,00	8.110.600,00		341.900,00	191.600,00	533.500,00		7.768.700,00	533.500,00
6701700 1705	1.300.000,00	854.000,00		51.500,00	3.900,00	55.400,00	7.400,00	802.500,00	48.000,00
6701700 1706	1.000.000,00	543.700,00		32.800,00	2.500,00	35.300,00	5.900,00	510.900,00	29.400,00
6701700 1708	500.000,00	260.400,00		25.500,00	1.100,00	26.600,00	2.700,00	234.900,00	23.900,00
6701800 1805	4.000.000,00	1.852.400,00		209.200,00	5.400,00	214.600,00		1.643.200,00	214.600,00
6701800 1807	380.000,00	120.000,00		26.500,00	300,00	26.800,00		93.500,00	26.800,00
6701910 1911	15.000.000,00	11.444.000,00		680.200,00	255.300,00	935.500,00		10.763.800,00	935.500,00

Kontonummer Darlehensnr.	Ansatz	Darlehensgeber/Sitz des Gläubigers Aktenzahl	Verwendungszweck Genehmigungsdatum/-vermerk	Beschluss-Datum	Zinssatz	Währung	Laufzeit
6709999 2008	612000	unbekannter Lieferant für zukünftige Darlehen/AT	Gemeindestraßen (B54 Unterführung)		2,000%	EUR	30.06.2026 - 31.12.2045
6709999 2019	211000	unbekannter Lieferant für zukünftige Darlehen/AT	Volksschule Baumkirchnerring		2,000%	EUR	30.06.2023 - 31.12.2042
6709999 2023	649000	unbekannter Lieferant für zukünftige Darlehen/AT	Parkdeck ÖBB		2,000%	EUR	30.06.2025 - 31.12.2044
6709999 2028	029000	unbekannter Lieferant für zukünftige Darlehen/AT	Sanierung Altes Rathaus		2,000%	EUR	30.06.2023 - 31.12.2042
6709999 2030	163000	unbekannter Lieferant für zukünftige Darlehen/AT	Freiwillige Feuerwehr		2,000%	EUR	30.06.2023 - 31.12.2042
6709999 2033	323000	unbekannter Lieferant für zukünftige Darlehen/AT	Sanierung Stadttheater, Teil 1		2,000%	EUR	01.01.2024 - 31.12.2024
6709999 2037	816000	unbekannter Lieferant für zukünftige Darlehen/AT	Öffentliche Beleuchtung - LED Umstellung		2,000%	EUR	30.06.2026 - 31.12.2045
6709999 2041	212003	unbekannter Lieferant für zukünftige Darlehen/AT	MS Föhrenwald		2,000%	EUR	30.06.2023 - 31.12.2042
6709999 2042	612000	unbekannter Lieferant für zukünftige Darlehen/AT	Straßenbauprogramm 2022		2,000%	EUR	30.06.2023 - 31.12.2042
1.4.2. ... von Finanzunternehmen im Ausland							
6701930 1931	982000	Deutsche Bank Ver.Hypo Vorarlberg/DE AT195800010536576512	Herstellung Haushaltsgleichgewicht 2012	20.06.2012	0,500%	EUR	30.04.2013 - 31.10.2022

1.5. ... von Sonstigen**Zwischensumme****2. Finanzschulden für den laufenden Aufwand****2.1. ... von Trägern des öffentlichen Rechts****2.1.1. ... von Bund, Bundesfonds, Bundeskammern****2.1.2. ... von Ländern, Landesfonds, Landeskammern****2.1.3. ... von Gemeinden, Gemeindeverbänden, Gemeindefonds****2.1.4. ... von Sozialversicherungsträgern****2.1.5. ... von sonstigen Trägern des öffentlichen Rechts**

Kontonummer Darlehensnr.	Darlehenshöhe Gesamt	Buchwert 31.12.2021	Zugang	Tilgung	Zinsen	Summe Schuldendienst	Schuldendienst- ersätze	Buchwert 31.12.2022	Netto Schuldendienst
6709999 2008	5.915.000,00		1.115.000,00		11.400,00	11.400,00		1.115.000,00	11.400,00
6709999 2019	792.400,00		792.400,00		8.100,00	8.100,00		792.400,00	8.100,00
6709999 2023	2.674.000,00	521.000,00	520.000,00		15.900,00	15.900,00		1.041.000,00	15.900,00
6709999 2028	1.000.000,00		1.000.000,00		10.200,00	10.200,00		1.000.000,00	10.200,00
6709999 2030	1.145.000,00		1.145.000,00		11.700,00	11.700,00		1.145.000,00	11.700,00
6709999 2033	3.497.900,00		2.410.600,00		24.600,00	24.600,00		2.410.600,00	24.600,00
6709999 2037	2.050.000,00		250.000,00		2.600,00	2.600,00		250.000,00	2.600,00
6709999 2041	1.750.000,00	670.000,00	1.080.000,00		24.700,00	24.700,00		1.750.000,00	24.700,00
6709999 2042	500.000,00		500.000,00		5.100,00	5.100,00		500.000,00	5.100,00
6701930 1931	4.000.000,00	4.000.000,00		4.000.000,00	20.000,00	4.020.000,00			4.020.000,00
		116.349.600,00	8.813.000,00	11.664.000,00	2.024.000,00	13.688.000,00	191.300,00	113.498.600,00	13.496.700,00

Kontonummer Darlehensnr.	Ansatz	Darlehensgeber/Sitz des Gläubigers Aktenzahl	Verwendungszweck Genehmigungsdatum/-vermerk	Beschluss- Datum	Zinssatz	Währung	Laufzeit
2.2.			... von Beteiligungen der Gebietskörperschaft (ohne Finanzunternehmungen)				
2.3.			... von Unternehmen (ohne Beteiligungen und ohne Finanzunternehmungen)				
2.4.			... von Finanzunternehmen				
2.4.1.			... von Finanzunternehmen im Inland				
2.4.2.			... von Finanzunternehmen im Ausland				
2.5.			... von Sonstigen				

Zwischensumme

SUMME (1 und 2)

Davon ohne A85-89

Davon A85-89

Kontonummer Darlehensnr.	Darlehenshöhe Gesamt	Buchwert 31.12.2021	Zugang	Tilgung	Zinsen	Summe Schuldendienst	Schuldendienst- ersätze	Buchwert 31.12.2022	Netto Schuldendienst
		0,00	0,00	0,00	0,00	0,00	0,00	0,00	0,00
		116.349.600,00	8.813.000,00	11.664.000,00	2.024.000,00	13.688.000,00	191.300,00	113.498.600,00	13.496.700,00
		116.349.600,00	8.813.000,00	11.664.000,00	2.024.000,00	13.688.000,00	191.300,00	113.498.600,00	13.496.700,00
		0,00	0,00	0,00	0,00	0,00	0,00	0,00	0,00

Entwicklung Schuldenstand gem. § 61 (2) und (3) NÖ STROG

Entwicklung des Schuldenstandes gemäß § 61 (2) und (3) NÖ STROG betreffend Darlehen für Haushaltsabgänge (Ansatz 9820)

		<u>Obergrenze gemäß § 61 (3) NÖ STROG</u>
Schuldenstand Ansatz 9820 gemäß RA 2017	65.351.600,00	
186 % von Ertragsanteilen gemäß RA 2015	87.616.600,00	
Ausschöpfung per 31.12. 2017	138,73%	186%
Schuldenstand Ansatz 9820 gemäß RA 2018	56.457.100,00	
179 % von Ertragsanteilen gemäß RA 2016	86.518.100,00	
Ausschöpfung per 31.12. 2018	116,81%	179%
Schuldenstand Ansatz 9820 gemäß RA 2019	53.155.900,00	
172 % von Ertragsanteilen gemäß RA 2017	83.775.900,00	
Ausschöpfung per 31.12. 2019	109,13%	172%
Schuldenstand Ansatz 9820 gemäß RA 2020	49.792.100,00	
120 % von Ertragsanteilen gemäß RA 2018	62.883.100,00	
Ausschöpfung per 31.12. 2020	95,02%	120%
voraussichtl. Schuldenstand Ansatz 9820 gemäß Prognose 2021	41.230.600,00	
115 % von Ertragsanteilen gemäß RA 2019	63.255.100,00	
Vorauss. Ausschöpfung per 31.12. 2021	74,96%	115%
voraussichtl. Schuldenstand Ansatz 9820 gemäß VA 2022	34.613.300,00	
110 % von Ertragsanteilen gemäß RA 2020	56.350.200,00	
Vorauss. Ausschöpfung per 31.12. 2022	67,57%	110%

Nachweis über hausinterne Vergütungen (Anlage 6f)

Gruppenebene	Erträge	Aufwendungen
0 Vertretungskörper und allgemeine Verwaltung	59.500,00	458.300,00
1 Öffentliche Ordnung und Sicherheit	0,00	82.700,00
2 Unterricht, Erziehung, Sport und Wissenschaft	0,00	881.900,00
3 Kunst, Kultur und Kultus	0,00	94.200,00
4 Soziale Wohlfahrt und Wohnbauförderung	0,00	133.400,00
5 Gesundheit	0,00	38.300,00
6 Straßen- und Wasserbau, Verkehr	456.000,00	791.900,00
7 Wirtschaftsförderung	0,00	0,00
8 Dienstleistungen	4.025.000,00	762.800,00
9 Finanzwirtschaft	0,00	53.100,00
Summe	4.540.500,00	3.296.600,00

Erläuterungen zum Nachweis über hausinterne Vergütungen

Erläuterungen zum Nachweis über hausinterne Vergütungen

Die Summe der internen Aufwendungen ist um EUR 1.243.900,-- geringer als die Summe der internen Erträge. Folgende Positionen sind aufgrund von Buchhaltungsregeln der VRV 2015 aufwandseitig nicht darstellbar:

EUR 1.218.000,-- für selbst erstellte Anlagen im Bereich Straßenbau u. –beleuchtung sowie bei diversen öffentlichen Gebäuden (Eigenleistungen auf aktiven Bestandskonten)

EUR 25.900,-- IT-Leistungen für Polytechnikum (Verbuchung in der Durchlaufenden Gebarung)

MFP - Ergebnishaushalt Gesamt 1. und 2. Ebene
- interne Vergütungen enthalten

MVAG	Mittelverwendungs- und aufbringungsgruppen (1. und 2. Ebene)	VA 2022	Plan 2023	Plan 2024	Plan 2025	Plan 2026
211	Erträge aus der operativen Verwaltungstätigkeit	160.420.900,00	162.763.900,00	167.160.700,00	170.933.500,00	175.394.600,00
2111	Erträge aus eigenen Abgaben	31.079.500,00	32.082.000,00	33.230.500,00	33.675.500,00	34.435.500,00
2112	Erträge aus Ertragsanteilen	59.181.700,00	62.411.300,00	66.008.000,00	69.005.800,00	71.947.500,00
2113	Erträge aus Gebühren	28.612.000,00	29.160.000,00	29.728.000,00	30.194.000,00	30.670.000,00
2114	Erträge aus Leistungen	16.035.800,00	15.971.400,00	16.327.900,00	16.302.600,00	16.561.200,00
2115	Erträge aus Besitz und wirtschaftlicher Tätigkeit	5.814.400,00	5.819.400,00	5.826.400,00	5.837.400,00	5.838.400,00
2116	Erträge aus Veräußerung und sonstige Erträge	13.383.900,00	11.609.900,00	10.932.200,00	11.048.500,00	11.291.400,00
2117	Nicht finanzierungswirksame operative Erträge	6.313.600,00	5.709.900,00	5.107.700,00	4.869.700,00	4.650.600,00
212	Erträge aus Transfers	5.337.700,00	5.140.000,00	5.056.200,00	5.145.600,00	5.075.800,00
2121	Transferertrag von Trägern des öffentlichen Rechts	3.497.500,00	3.292.300,00	3.198.900,00	3.104.800,00	3.024.800,00
2122	Transferertrag von Beteiligungen					
2123	Transferertrag von Unternehmen (mit Finanzunternehmen)	600,00	600,00	600,00	600,00	600,00
2124	Transferertrag von Haushalten und Organisationen ohne Erwerbscharakter	1.375.900,00	1.381.600,00	1.387.300,00	1.388.100,00	1.394.400,00
2125	Transferertrag vom Ausland					
2126	Investitions- und Tilgungszuschüsse zwischen Unternehmungen und Betrieben der Gebietskörperschaft und der Gebietskörperschaft					
2127	Nicht finanzierungswirksamer Transferertrag	463.700,00	465.500,00	469.400,00	652.100,00	656.000,00
213	Finanzerträge	403.600,00	523.600,00	523.600,00	523.600,00	523.600,00
2131	Erträge aus Zinsen	3.600,00	3.600,00	3.600,00	3.600,00	3.600,00
2132	Erträge aus Zinsen aus derivativen Finanzinstrumenten ohne Grundgeschäft					
2133	Erträge aus Gewinnentnahmen von marktbestimmten Betrieben					
2134	Sonstige Finanzerträge					
2135	Erträge aus Dividenden/Gewinnausschüttungen	400.000,00	520.000,00	520.000,00	520.000,00	520.000,00
2136	Sonstige nicht finanzierungswirksame Finanzerträge					
21	Summe Erträge	166.162.200,00	168.427.500,00	172.740.500,00	176.602.700,00	180.994.000,00
221	Personalaufwand	45.309.900,00	45.397.700,00	46.802.700,00	47.415.000,00	48.380.600,00
2211	Personalaufwand (Bezüge, Nebengeb., Mehrleistungen)	35.392.800,00	35.463.200,00	36.620.700,00	37.154.500,00	38.091.500,00
2212	Gesetzlicher und freiwilliger Sozialaufwand	8.738.600,00	8.885.600,00	9.154.000,00	9.210.200,00	9.288.400,00
2213	Sonstiger Personalaufwand	229.100,00	225.700,00	227.200,00	224.700,00	225.900,00
2214	Nicht finanzierungswirksamer Personalaufwand	949.400,00	823.200,00	800.800,00	825.600,00	774.800,00
222	Sachaufwand (ohne Transferaufwand)	62.481.900,00	60.043.100,00	60.548.300,00	62.498.300,00	64.022.900,00
2221	Gebrauchs- und Verbrauchsgüter, Handelswaren	2.792.000,00	2.693.100,00	2.721.600,00	2.695.600,00	2.677.100,00
2222	Verwaltungs- und Betriebsaufwand	3.861.400,00	3.764.800,00	3.779.300,00	3.787.900,00	3.796.400,00

MVAG	Mittelverwendungs- und aufbringungsgruppen (1. und 2. Ebene)	VA 2022	Plan 2023	Plan 2024	Plan 2025	Plan 2026
2223	Leasing- und Mietaufwand	9.358.400,00	9.472.200,00	9.793.800,00	10.230.300,00	10.277.800,00
2224	Instandhaltung	4.545.900,00	4.095.000,00	4.125.000,00	4.089.100,00	4.092.100,00
2225	Sonstiger Sachaufwand	33.519.100,00	32.277.900,00	32.388.500,00	33.955.300,00	35.439.400,00
2226	Nicht finanzierungswirksamer Sachaufwand	8.405.100,00	7.740.100,00	7.740.100,00	7.740.100,00	7.740.100,00
223	Transferaufwand (laufende Transfers und Kapitaltransfers)	52.879.100,00	55.266.100,00	56.362.900,00	56.357.400,00	57.274.700,00
2231	Transferaufwand an Träger des öffentlichen Rechts	33.863.800,00	34.564.600,00	36.434.900,00	38.009.800,00	39.511.300,00
2232	Transferaufwand an Beteiligungen					
2233	Transferaufwand an Unternehmen (mit Finanzunternehmen)	9.560.500,00	11.086.100,00	10.212.700,00	8.465.700,00	7.668.700,00
2234	Transferaufwand an Haushalte und Organisationen ohne Erwerbscharakter	9.454.800,00	9.615.400,00	9.715.300,00	9.881.900,00	10.094.700,00
2235	Transferaufwand an das Ausland					
2236	Investitions- und Tilgungszuschüsse zwischen Unternehmungen und Betrieben der Gebietskörperschaft und der Gebietskörperschaft					
2237	Nicht finanzierungswirksamer Transferaufwand					
224	Finanzaufwand	2.349.300,00	2.388.200,00	2.401.000,00	2.265.800,00	2.156.700,00
2241	Zinsen aus Finanzschulden, Finanzierungsleasing, Forderungskauf und derivativen Finanzinstrumenten mit Grundgeschäft	2.024.000,00	2.062.900,00	2.075.700,00	1.940.500,00	1.831.400,00
2242	Zinsen und sonstige Aufwendungen aus derivativen Finanzinstrumenten ohne Grundgeschäft					
2243	Gewinnentnahmen von Unternehmungen und marktbestimmten Betrieben der Gebietskörperschaft (innerhalb der Gebietskörperschaft)					
2244	Sonstiger Finanzaufwand	325.300,00	325.300,00	325.300,00	325.300,00	325.300,00
2245	Nicht finanzierungswirksamer Finanzaufwand					
22	Summe Aufwendungen	163.020.200,00	163.095.100,00	166.114.900,00	168.536.500,00	171.834.900,00
SA0	Saldo (0) Nettoergebnis (21 - 22)	3.142.000,00	5.332.400,00	6.625.600,00	8.066.200,00	9.159.100,00
230	Entnahmen von Haushaltsrücklagen	5.705.600,00	640.000,00	0,00	0,00	0,00
2301	Entnahmen von Haushaltsrücklagen	5.705.600,00	640.000,00			
240	Zuweisung an Haushaltsrücklagen	494.800,00	0,00	0,00	0,00	0,00
2401	Zuweisung an Haushaltsrücklagen	494.800,00				
23	Summe Haushaltsrücklagen	5.210.800,00	640.000,00	0,00	0,00	0,00
SA00	Nettoergebnis nach Zuweisung und Entnahmen von Haushaltsrücklagen (Saldo 0 +/- SU23)	8.352.800,00	5.972.400,00	6.625.600,00	8.066.200,00	9.159.100,00

MFP - Finanzierungshaushalt Gesamt 1. und 2. Ebene
- interne Vergütungen enthalten

MVAG	Mittelverwendungs- und aufbringungsgruppen (1. und 2. Ebene)	VA 2022	Plan 2023	Plan 2024	Plan 2025	Plan 2026
311	Einzahlungen aus der operativen Verwaltungstätigkeit	153.086.000,00	156.932.700,00	161.931.700,00	165.942.500,00	170.622.700,00
3111	Einzahlungen aus eigenen Abgaben	31.079.500,00	32.082.000,00	33.230.500,00	33.675.500,00	34.435.500,00
3112	Einzahlungen aus Ertragsanteilen	59.181.700,00	62.411.300,00	66.008.000,00	69.005.800,00	71.947.500,00
3113	Einzahlungen aus Gebühren	28.612.000,00	29.160.000,00	29.728.000,00	30.194.000,00	30.670.000,00
3114	Einzahlungen aus Leistungen	16.035.800,00	15.971.400,00	16.327.900,00	16.302.600,00	16.561.200,00
3115	Einzahlungen aus Besitz und wirtschaftlicher Tätigkeit	5.814.400,00	5.819.400,00	5.826.400,00	5.837.400,00	5.838.400,00
3116	Einzahlungen aus Veräußerung von geringwertigen Wirtschaftsgütern (GWG) und sonstige Einzahlungen	12.362.600,00	11.488.600,00	10.810.900,00	10.927.200,00	11.170.100,00
312	Einzahlungen aus Transfers (ohne Kapitaltransfers)	4.874.000,00	4.674.500,00	4.586.800,00	4.493.500,00	4.419.800,00
3121	Transferzahlungen von Trägern des öffentlichen Rechts	3.497.500,00	3.292.300,00	3.198.900,00	3.104.800,00	3.024.800,00
3122	Transferzahlungen von Beteiligungen					
3123	Transferzahlungen von Unternehmen (inkl. Finanzunternehmen)	600,00	600,00	600,00	600,00	600,00
3124	Transferzahlungen von Haushalte und Organisationen ohne Erwerbscharakter	1.375.900,00	1.381.600,00	1.387.300,00	1.388.100,00	1.394.400,00
3125	Transferzahlungen vom Ausland					
3126	Investitions- und Tilgungszuschüsse zwischen Unternehmungen und Betrieben der Gebietskörperschaft und der Gebietskörperschaft					
313	Einzahlungen aus Finanzerträgen	403.600,00	523.600,00	523.600,00	523.600,00	523.600,00
3131	Einzahlungen aus Zinserträgen	3.600,00	3.600,00	3.600,00	3.600,00	3.600,00
3133	Einzahlungen aus Gewinnentnahmen von marktbestimmten Betrieben					
3134	Sonstige Einzahlungen aus Finanzerträgen					
3135	Einzahlungen aus Dividenden/Gewinnausschüttungen	400.000,00	520.000,00	520.000,00	520.000,00	520.000,00
31	Summe Einzahlungen operative Gebarung	158.363.600,00	162.130.800,00	167.042.100,00	170.959.600,00	175.566.100,00
321	Auszahlungen aus Personalaufwand	44.360.500,00	44.574.500,00	46.001.900,00	46.589.400,00	47.605.800,00
3211	Auszahlungen für Personalaufwand Bezüge, Nebengebühren, und Mehrleistungsvergütungen)	35.392.800,00	35.463.200,00	36.620.700,00	37.154.500,00	38.091.500,00
3212	Auszahlungen für gesetzliche und freiwillige Sozialaufwendungen	8.738.600,00	8.885.600,00	9.154.000,00	9.210.200,00	9.288.400,00
3213	Auszahlungen aus sonstigem Personalaufwand	229.100,00	225.700,00	227.200,00	224.700,00	225.900,00
322	Auszahlungen aus Sachaufwand (ohne Transferaufwand)	54.076.800,00	52.303.000,00	52.808.200,00	54.758.200,00	56.282.800,00
3221	Auszahlungen für Gebrauchs- und Verbrauchsgüter, Handelswaren	2.792.000,00	2.693.100,00	2.721.600,00	2.695.600,00	2.677.100,00
3222	Auszahlungen für Verwaltungs- und Betriebsaufwand	3.861.400,00	3.764.800,00	3.779.300,00	3.787.900,00	3.796.400,00
3223	Auszahlungen für Leasing- und Mietaufwand	9.358.400,00	9.472.200,00	9.793.800,00	10.230.300,00	10.277.800,00
3224	Auszahlungen für Instandhaltung	4.545.900,00	4.095.000,00	4.125.000,00	4.089.100,00	4.092.100,00
3225	Sonstige Auszahlungen aus Sachaufwand	33.519.100,00	32.277.900,00	32.388.500,00	33.955.300,00	35.439.400,00
323	Auszahlungen aus Transfers (ohne Kapitaltransfers)	49.878.500,00	51.533.100,00	53.302.900,00	55.297.400,00	57.134.700,00
3231	Transferzahlungen an Träger des öffentlichen Rechts	32.688.800,00	34.534.600,00	36.404.900,00	37.979.800,00	39.481.300,00
3232	Transferzahlungen an Beteiligungen					

MVAG	Mittelverwendungs- und aufbringungsgruppen (1. und 2. Ebene)	VA 2022	Plan 2023	Plan 2024	Plan 2025	Plan 2026
3233	Transferzahlungen an Unternehmen (inkl. Finanzunternehmen)	7.734.900,00	7.383.100,00	7.182.700,00	7.435.700,00	7.558.700,00
3234	Transferzahlungen an Haushalte und Organisationen ohne Erwerbscharakter	9.454.800,00	9.615.400,00	9.715.300,00	9.881.900,00	10.094.700,00
3235	Transferzahlungen an das Ausland					
3236	Investitions- und Tilgungszuschüsse zwischen Unternehmungen und Betrieben der Gebietskörperschaft und der Gebietskörperschaft					
324	Auszahlungen aus Finanzaufwand	2.349.300,00	2.388.200,00	2.401.000,00	2.265.800,00	2.156.700,00
3241	Auszahlungen für Zinsaufwand, für Finanzierungsleasing, für Forderungskauf, für Finanzschulden und derivative Finanzinstrumente mit Grundgeschäft	2.024.000,00	2.062.900,00	2.075.700,00	1.940.500,00	1.831.400,00
3242	Auszahlungen für Zinsen aus derivativen Finanzinstrumenten ohne Grundgeschäft					
3243	Auszahlung aus Gewinnentnahmen von marktbestimmten Betrieben					
3244	Sonstige Auszahlungen aus Finanzaufwendungen	325.300,00	325.300,00	325.300,00	325.300,00	325.300,00
32	Summe Auszahlungen operative Gebarung	150.665.100,00	150.798.800,00	154.514.000,00	158.910.800,00	163.180.000,00
SA1	Saldo (1) Geldfluss aus der Operativen Gebarung (31 – 32)	7.698.500,00	11.332.000,00	12.528.100,00	12.048.800,00	12.386.100,00
331	Einzahlungen aus der Investitionstätigkeit	1.021.300,00	121.300,00	121.300,00	121.300,00	121.300,00
3311	Einzahlungen aus der Veräußerung von immateriellem Vermögen					
3312	Einzahlungen aus der Veräußerung von Grundstücken und Grundstückeinrichtungen	1.020.000,00	120.000,00	120.000,00	120.000,00	120.000,00
3313	Einzahlungen aus der Veräußerung von Gebäuden und Bauten					
3314	Einzahlungen aus der Veräußerung von technischen Anlagen, Fahrzeuge und Maschinen	1.300,00	1.300,00	1.300,00	1.300,00	1.300,00
3315	Einzahlungen aus der Veräußerung von Amts-, Betriebs- und Geschäftsausstattung					
3316	Einzahlungen aus der Veräußerung von Kulturgütern					
3317	Einzahlungen aus der Veräußerung von Beteiligungen					
332	Einzahlungen aus der Rückzahlung von Darlehen sowie gewährten Vorschüssen	0,00	0,00	0,00	0,00	0,00
3321	Einzahlungen aus Darlehen an Träger des öffentlichen Rechts					
3322	Einzahlungen aus Darlehen an Beteiligungen					
3323	Einzahlungen aus Darlehen an Unternehmen und Haushalte					
3325	Einzahlungen aus Vorschüssen und Anzahlungen					
333	Einzahlungen aus Kapitaltransfers	1.352.000,00	1.402.000,00	5.310.000,00	1.000.000,00	0,00
3331	Kapitaltransferzahlungen von Trägern des öffentlichen Rechts	1.352.000,00	1.402.000,00	1.503.000,00	1.000.000,00	
3332	Kapitaltransferzahlungen von Beteiligungen					
3333	Kapitaltransferzahlungen von Unternehmen			3.807.000,00		
3334	Kapitaltransferzahlungen von Haushalten und Organisationen ohne Erwerbscharakter					
3335	Kapitaltransferzahlungen vom Ausland					
33	Summe Einzahlungen investive Gebarung	2.373.300,00	1.523.300,00	5.431.300,00	1.121.300,00	121.300,00
341	Auszahlungen aus der Investitionstätigkeit	13.924.300,00	11.028.100,00	7.297.400,00	6.349.300,00	3.464.300,00

MVAG	Mittelverwendungs- und aufbringungsgruppen (1. und 2. Ebene)	VA 2022	Plan 2023	Plan 2024	Plan 2025	Plan 2026
3411	Auszahlungen für den Erwerb von immateriellem Vermögen	2.700,00	2.700,00	2.700,00	2.700,00	2.700,00
3412	Auszahlungen für den Erwerb von Grundstücken und Grundstückseinrichtungen	8.230.300,00	8.323.000,00	4.421.300,00	4.059.200,00	2.059.200,00
3413	Auszahlungen für den Erwerb von Gebäuden und Bauten	2.880.400,00	1.043.000,00	888.000,00	2.000,00	2.000,00
3414	Auszahlungen für den Erwerb von technischen Anlagen, Fahrzeuge und Maschinen	1.213.900,00	1.119.400,00	1.165.400,00	915.400,00	830.400,00
3415	Auszahlungen für den Erwerb von Amts-, Betriebs- und Geschäftsausstattung	1.593.500,00	536.500,00	816.500,00	1.366.500,00	566.500,00
3416	Auszahlungen für den Erwerb von Kulturgütern	3.500,00	3.500,00	3.500,00	3.500,00	3.500,00
3417	Auszahlungen für den Erwerb von Beteiligungen					
342	Auszahlungen von gewährten Darlehen sowie gewährten Vorschüssen	0,00	0,00	0,00	0,00	0,00
3421	Auszahlung von Darlehen an Träger des öffentlichen Rechts					
3422	Auszahlung von Darlehen an Beteiligungen					
3423	Auszahlung von Darlehen an Unternehmen und Haushalte					
3425	Auszahlungen von Vorschüssen und Anzahlungen					
343	Auszahlungen aus Kapitaltransfers	3.000.600,00	3.733.000,00	3.060.000,00	1.060.000,00	140.000,00
3431	Kapitaltransferzahlungen an Träger des öffentlichen Rechts	1.175.000,00	30.000,00	30.000,00	30.000,00	30.000,00
3432	Kapitaltransferzahlungen an Beteiligungen					
3433	Kapitaltransferzahlungen an Unternehmen (Finanzunternehmen)	1.825.600,00	3.703.000,00	3.030.000,00	1.030.000,00	110.000,00
3434	Kapitaltransferzahlungen an Haushalte und Organisationen ohne Erwerbscharakter					
3435	Kapitaltransferzahlungen an das Ausland					
34	Summe Auszahlungen investive Gebarung	16.924.900,00	14.761.100,00	10.357.400,00	7.409.300,00	3.604.300,00
SA2	Saldo (2) Geldfluss aus der Investiven Gebarung (33 – 34)	-14.551.600,00	-13.237.800,00	-4.926.100,00	-6.288.000,00	-3.483.000,00
SA3	Saldo (3) Nettofinanzierungssaldo (Saldo 1 + Saldo 2)	-6.853.100,00	-1.905.800,00	7.602.000,00	5.760.800,00	8.903.100,00
351	Einzahlungen aus der Aufnahme von Finanzschulden	8.813.000,00	8.760.800,00	4.316.000,00	2.720.000,00	0,00
3511	Einzahlungen aus empfangenen Darlehen von öffentlichen Körperschaften und Rechtsträgern					
3512	Einzahlungen aus empfangenen Darlehen von Beteiligungen					
3513	Einzahlungen aus empfangenen Darlehen von Unternehmen und privaten Haushalten					
3514	Einzahlungen aus Finanzschulden (Finanzunternehmen)	8.813.000,00	8.760.800,00	4.316.000,00	2.720.000,00	
353	Einzahlungen infolge eines Kapitaltausch bei derivativen Finanzinstrumenten mit Grundgeschäft	0,00	0,00	0,00	0,00	0,00
3530	Einzahlungen infolge eines Kapitaltausch bei derivativen Finanzinstrumenten mit Grundgeschäft					
355	Einzahlungen aus dem Abgang von Finanzinstrumenten	0,00	0,00	0,00	0,00	0,00
3550	Einzahlungen aus dem Abgang von Finanzinstrumenten					
35	Summe Einzahlungen aus der Finanzierungstätigkeit	8.813.000,00	8.760.800,00	4.316.000,00	2.720.000,00	0,00

MVAG	Mittelverwendungs- und aufbringungsgruppen (1. und 2. Ebene)	VA 2022	Plan 2023	Plan 2024	Plan 2025	Plan 2026
361	Auszahlungen aus der Tilgung von Finanzschulden	11.664.000,00	7.862.700,00	11.225.000,00	7.904.900,00	8.417.200,00
3611	Auszahlungen aus empfangenen Darlehen von öffentlichen Körperschaften und Rechtsträgern					
3612	Auszahlungen aus empfangenen Darlehen von Beteiligungen					
3613	Auszahlungen aus empfangenen Darlehen von Unternehmen und privaten Haushalten					
3614	Auszahlungen aus Finanzschulden	11.664.000,00	7.862.700,00	11.225.000,00	7.904.900,00	8.417.200,00
3615	Auszahlung aus der Rückzahlung von Leasingverbindlichkeiten					
363	Auszahlungen infolge eines Kapitaltausch bei derivativen Finanzinstrumenten mit Grundgeschäft	0,00	0,00	0,00	0,00	0,00
3630	Auszahlungen infolge eines Kapitaltausch bei derivativen Finanzinstrumenten mit Grundgeschäft					
365	Auszahlungen für den Erwerb von Finanzinstrumenten	0,00	0,00	0,00	0,00	0,00
3650	Auszahlungen für den Erwerb von Finanzinstrumenten					
36	Summe Auszahlungen aus der Finanzierungstätigkeit	11.664.000,00	7.862.700,00	11.225.000,00	7.904.900,00	8.417.200,00
SA4	Saldo (4) Geldfluss aus der Finanzierungstätigkeit (35 – 36)	-2.851.000,00	898.100,00	-6.909.000,00	-5.184.900,00	-8.417.200,00
SA5	Saldo (5) Geldfluss aus der voranschlagswirksamen Gebarung (Saldo 3 + Saldo 4)	-9.704.100,00	-1.007.700,00	693.000,00	575.900,00	485.900,00

Haushaltspotential (aufbauend auf der Ergebnisrechnung)

Voranschlag 2022

Magistrat Wiener Neustadt

Haushaltspotential (aufbauend auf der Ergebnisrechnung)

MVAG	Mittelverwendungs- und -aufbringungsgruppen	Mittelaufbringung	Mittelverwendung	Saldo
211	Erträge aus der operativen Verwaltungstätigkeit	160.420.900,00		
212	Erträge aus Transfers	5.337.700,00		
213	Finanzerträge	403.600,00		
Summe Erträge (SU 21)		166.162.200,00		
2117	Nicht finanzierungswirksame operative Erträge (Auflösung von Rückstellungen und Aktivierte Eigenleistungen)	-6.313.600,00		
2127	Nicht finanzierungswirksamer Transferertrag (Auflösung von Investitionszuschüssen)	-463.700,00		
2136	Sonstige nicht finanzierungswirksame Finanzerträge (Auflösung von RS Bewertung von Beteiligungen und aktiven Finanzinstrumenten)	0,00		
Nicht finanzwirksame Erträge		-6.777.300,00		
Finanzwirksame Erträge		159.384.900,00		
221	Personalaufwand		45.309.900,00	
222	Sachaufwand (ohne Transferaufwand)		62.481.900,00	
223	Transferaufwand (laufende Transfers und Kapitaltransfers)		52.879.100,00	
224	Finanzaufwand		2.349.300,00	
Summe Aufwendungen (SU 22)			163.020.200,00	
2214	Nicht finanzierungswirksamer Personalaufwand (Dotierung RS für Abfertigungen, Jubiläum u. nicht konsumierte Urlaube)		-949.400,00	
2226	Nicht finanzierungswirksamer Sachaufwand (inkl. Abschreibungen, Dotierung von RS Prozess, ausstehende Rechnungen)		-8.405.100,00	
2237	Nicht finanzierungswirksamer Transferaufwand (Dotierungen von RS f. Pensionen)		0,00	
2245	Nicht finanzierungswirksamer Finanzaufwand (Wertberichtigungen zu Finanzinstrumenten, Aufwendungen aus der Bewertung von Beteiligungen)		0,00	
Nicht finanzwirksame Aufwendungen			-9.354.500,00	
Finanzwirksame Aufwendungen			153.665.700,00	
Finanzwirksames Ergebnis		159.384.900,00	153.665.700,00	5.719.200,00

Voranschlag 2022

Magistrat Wiener Neustadt

Haushaltspotential (aufbauend auf der Ergebnisrechnung)

MVAG	Mittelverwendungs- und -aufbringungsgruppen	Mittelaufbringung	Mittelverwendung	Saldo
332	Einzahlungen aus der Rückzahlung von Darlehen sowie gewährten Vorschüssen (ohne 3325 mit Projektcode - Anzahlungen)	0,00		
1141	Vorräte (- Veränderung)	0,00		
1142	Gegebene Anzahlungen auf Vorräte (- Veränderung)	0,00		
1540	Passive Rechnungsabgrenzung	0,00		
	Einzahlungen der Kontengruppe 000-089, die keinem Projekt mit Projektcode 1 zugeordnet sind	0,00		
	Einzahlungen der Kontengruppe 30, die keinem Projekt mit Projektcode 1 zugeordnet sind	0,00		
	- Erträge der Kontogruppe 80 mit Projektcode 1	0,00		
2301	Entnahmen von Rücklagen endfälliger Darlehen (Kontengruppe 893) - ohne PC 1	0,00		
Jährliche wiederkehrende Einzahlungen		0,00		
36	Auszahlungen aus der Finanzierungstätigkeit (ohne Projektcode 1)		7.664.000,00	
2401	Zuweisung an Rücklagen endfälliger Darlehen (Kontengruppe 793)		494.800,00	
342	Auszahlungen von gewährten Darlehen sowie gewährten Vorschüssen (ohne 3425 mit Projektcode - Anzahlungen)		0,00	
1141	Vorräte (+ Veränderung)		0,00	
1142	Gegebene Anzahlungen auf Vorräte (+ Veränderung)		0,00	
1170	Aktive Rechnungsabgrenzung		0,00	
	Auszahlungen (Investitionen) der Kontengruppe 000-083, die keinem Projekt mit Projektcode 1 zugeordnet sind		4.289.300,00	
Jährliche wiederkehrende Auszahlungen			12.448.100,00	
	Kontengruppe 871, KT der Ergebnisrechnung, mit Projektcode (BZ)	-600.000,00		
Summe Kapitaltransfers der Ergebnisrechnung		-600.000,00		
Jährliches Haushaltspotential		158.784.900,00	166.113.800,00	-7.328.900,00
	Jährliches Haushaltspotential	-7.328.900,00		
	kumuliertes Haushaltspotential zum 31.12.2021 (Vorjahr)	-2.593.911,58		
Verfügbares Haushaltspotential		-9.922.811,58		

Voranschlag 2022

Magistrat Wiener Neustadt

Haushaltspotential (aufbauend auf der Ergebnisrechnung)

MVAG	Mittelverwendungs- und -aufbringungsgruppen	Mittelaufbringung	Mittelverwendung	Saldo
informativ	im verfügbaren Haushaltspotential enthaltene Bedarfszuweisungen zur Liquiditätssteigerung aus Kontogruppe 871, KT der Ergebnisrechnung ohne Projektcode	5.000,00		
informativ	tatsächlicher Liquiditätsbedarf ohne Rücklagenauflösung (Abgang)	-9.927.811,58		
2401	Zuweisung an Haushaltsrücklagen (Kontengruppe 794)		0,00	
2401	Zuweisung an Haushaltsrücklagen (Kontengruppe 795) - ohne PC 1		0,00	
Jährliche Aufwände für Rücklagen			0,00	
2301	Entnahmen von Haushaltsrücklagen (Kontengruppe 894)	0,00		
2301	Entnahmen von Haushaltsrücklagen (Kontengruppe 895) - ohne PC 1	0,00		
Jährliche RL-Erträge f. Investitionen (finanzw.)				0,00
Endbestand kumuliertes Haushaltspotential		-9.922.811,58	0,00	-9.922.811,58
- Zuweisungen und Umbuchungen an investive Vorhaben				
+ Rückführungen und Umbuchungen von investiven Vorhaben				
Endstand kumuliertes Haushaltspotential nach Berücksichtigung von Zuweisungen und Rückführungen investive Vorhaben				-9.922.811,58 *)

Jährliches Haushaltspotential	-7.328.900,00
Gegebene Kapitaltransfers mit Projektcode 1 in der Kontenklasse 774 u. 775	2.835.600,00
Jährliches Haushaltspotential bereinigt um gegebene Kapitaltransfers mit PC 1 in der Kontenklasse 774 u. 775	-4.493.300,00

Die obig angeführten Kapitaltransfers sind Zuschüsse der Stadt für Projekte, die im Eigentum Dritter stehen, jedoch von wesentlichem Interesse für die Stadt (z.B. Stadtentwicklung, Verkehrsberuhigung, etc.) sind.

Aufgrund der Bestimmungen der VRV 2015 sind diese nicht aktivierungsfähig und belasten im Gegensatz zu aktivierungsfähigen Investitionen mit Projektcode 1 das Haushaltspotential.

Der so ermittelte Wert des Haushaltspotentiales ist eine rein rechnerische Größe, welche nicht dem offiziellen Berechnungsschema zum Haushaltspotential lt. NÖ GHVO entspricht. Sie hat rein informativen Charakter und soll die besondere Auswirkung dieser Geschäftsfälle auf das Potential neutralisieren.

*) Abschließend wird darauf hingewiesen, dass die Berechnungen zum Haushaltspotential den Liquiditätsstand zum Zeitpunkt der Einführung der VRV 2015 (1.1.2020) nicht berücksichtigen. Trotz eines negativen kumulierten Haushaltspotentials ist die Liquidität der Stadt bedingt durch einen deutlich positiven Kassenstand aus heutiger Sicht sichergestellt.

VORAUSSICHTLICHER KASSENSTAND DER STADT WIENER NEUSTADT ZUM 31.12.2022

16.184.836,00

MVAG	Mittelverwendungs- und -aufbringungsgruppen	Mittelaufbringung	Mittelverwendung	Saldo
211	Erträge aus der operativen Verwaltungstätigkeit	162.763.900,00		
212	Erträge aus Transfers	5.140.000,00		
213	Finanzerträge	523.600,00		
Summe Erträge (SU 21)		168.427.500,00		
2117	Nicht finanzierungswirksame operative Erträge (Auflösung von Rückstellungen und Aktivierte Eigenleistungen)	-5.709.900,00		
2127	Nicht finanzierungswirksamer Transferertrag (Auflösung von Investitionszuschüssen)	-465.500,00		
2136	Sonstige nicht finanzierungswirksame Finanzerträge (Auflösung von RS Bewertung von Beteiligungen und aktiven Finanzinstrumenten)	0,00		
Nicht finanzwirksame Erträge		-6.175.400,00		
Finanzwirksame Erträge		162.252.100,00		
221	Personalaufwand		45.397.700,00	
222	Sachaufwand (ohne Transferaufwand)		60.043.100,00	
223	Transferaufwand (laufende Transfers und Kapitaltransfers)		55.266.100,00	
224	Finanzaufwand		2.388.200,00	
Summe Aufwendungen (SU 22)			163.095.100,00	
2214	Nicht finanzierungswirksamer Personalaufwand (Dotierung RS für Abfertigungen, Jubiläum u. nicht konsumierte Urlaube)		-823.200,00	
2226	Nicht finanzierungswirksamer Sachaufwand (inkl. Abschreibungen, Dotierung von RS Prozess, ausstehende Rechnungen)		-7.740.100,00	
2237	Nicht finanzierungswirksamer Transferaufwand (Dotierungen von RS f. Pensionen)		0,00	
2245	Nicht finanzierungswirksamer Finanzaufwand (Wertberichtigungen zu Finanzinstrumenten, Aufwendungen aus der Bewertung von Beteiligungen)		0,00	
Nicht finanzwirksame Aufwendungen			-8.563.300,00	
Finanzwirksame Aufwendungen			154.531.800,00	
Finanzwirksames Ergebnis		162.252.100,00	154.531.800,00	7.720.300,00

MVAG	Mittelverwendungs- und -aufbringungsgruppen	Mittelaufbringung	Mittelverwendung	Saldo
332	Einzahlungen aus der Rückzahlung von Darlehen sowie gewährten Vorschüssen (ohne 3325 mit Projektcode - Anzahlungen)	0,00		
1141	Vorräte (- Veränderung)	0,00		
1142	Gegebene Anzahlungen auf Vorräte (- Veränderung)	0,00		
1540	Passive Rechnungsabgrenzung	0,00		
	Einzahlungen der Kontengruppe 000-089, die keinem Projekt mit Projektcode 1 zugeordnet sind	0,00		
	Einzahlungen der Kontengruppe 30, die keinem Projekt mit Projektcode 1 zugeordnet sind	0,00		
	- Erträge der Kontogruppe 80 mit Projektcode 1	0,00		
2301	Entnahmen von Rücklagen endfälliger Darlehen (Kontengruppe 893)	640.000,00		
Jährliche wiederkehrende Einzahlungen		0,00		
36	Auszahlungen aus der Finanzierungstätigkeit (ohne Projektcode 1)		7.862.700,00	
2401	Zuweisung an Rücklagen endfälliger Darlehen (Kontengruppe 793)		0,00	
342	Auszahlungen von gewährten Darlehen sowie gewährten Vorschüssen (ohne 3425 mit Projektcode - Anzahlungen)		0,00	
1141	Vorräte (+ Veränderung)		0,00	
1142	Gegebene Anzahlungen auf Vorräte (+ Veränderung)		0,00	
1170	Aktive Rechnungsabgrenzung		0,00	
	Auszahlungen (Investitionen) der Kontengruppe 000-083, die keinem Projekt mit Projektcode 1 zugeordnet sind		3.318.300,00	
Jährliche wiederkehrende Auszahlungen			11.181.000,00	
	Kontengruppe 871, KT der Ergebnisrechnung, mit Projektcode (BZ)	-500.000,00		
Summe Kapitaltransfers der Ergebnisrechnung		-500.000,00		
Jährliches Haushaltspotential		161.752.100,00	165.712.800,00	-3.960.700,00
	Jährliches Haushaltspotential	-3.960.700,00		
	kumuliertes Haushaltspotential zum 31.12.2022 (Vorjahr)	-9.922.811,58		
Verfügbares Haushaltspotential		-13.883.511,58		

MVAG	Mittelverwendungs- und -aufbringungsgruppen	Mittelaufbringung	Mittelverwendung	Saldo
informativ	im verfügbaren Haushaltspotential enthaltene Bedarfszuweisungen zur Liquiditätssteigerung aus Kontogruppe 871, KT der Ergebnisrechnung ohne Projektcode	505.000,00		
informativ	tatsächlicher Liquiditätsbedarf ohne Rücklagenauflösung (Abgang)	-14.388.511,58		
2401	Zuweisung an Haushaltsrücklagen (Kontengruppe 794)		0,00	
2401	Zuweisung an Haushaltsrücklagen (Kontengruppe 795)		0,00	
Jährliche Aufwände für Rücklagen			0,00	
2301	Entnahmen von Haushaltsrücklagen (Kontengruppe 894)	0,00		
2301	Entnahmen von Haushaltsrücklagen (Kontengruppe 895)	0,00		
Jährliche RL-Erträge f. Investitionen (finanzw.)		0,00		
Endbestand kumuliertes Haushaltspotential		-13.883.511,58	0,00	-13.883.511,58
- Zuweisungen und Umbuchungen an investive Vorhaben				
+ Rückführungen und Umbuchungen von investiven Vorhaben				
Endstand kumuliertes Haushaltspotential nach Berücksichtigung von Zuweisungen und Rückführungen investive Vorhaben				-13.883.511,58

Jährliches Haushaltspotential	-3.960.700,00
Gegebene Kapitaltransfers mit Projektcode 1 in der Kontenklasse 774 u. 775	3.593.000,00
Jährliches Haushaltspotential bereinigt um gegebene Kapitaltransfers mit PC 1 in der Kontenklasse 774 u. 775	-367.700,00

Die obig angeführten Kapitaltransfers sind Zuschüsse der Stadt für Projekte, die im Eigentum Dritter stehen, jedoch von wesentlichem Interesse für die Stadt (z.B. Stadtentwicklung, Verkehrsberuhigung, etc.) sind.

Aufgrund der Bestimmungen der VRV 2015 sind diese nicht aktivierungsfähig und belasten im Gegensatz zu aktivierungsfähigen Investitionen mit Projektcode 1 das Haushaltspotential.

Der so ermittelte Wert des Haushaltspotentiales ist eine rein rechnerische Größe, welche nicht dem offiziellen Berechnungsschema zum Haushaltspotential lt. NÖ GHVO entspricht. Sie hat rein informativen Charakter und soll die besondere Auswirkung dieser Geschäftsfälle auf das Potential neutralisieren.

MOVAG	Mittelverwendungs- und -aufbringungsgruppen	Mittelaufbringung	Mittelverwendung	Saldo
211	Erträge aus der operativen Verwaltungstätigkeit	167.160.700,00		
212	Erträge aus Transfers	5.056.200,00		
213	Finanzerträge	523.600,00		
Summe Erträge (SU 21)		172.740.500,00		
2117	Nicht finanzierungswirksame operative Erträge (Auflösung von Rückstellungen und Aktivierte Eigenleistungen)	-5.107.700,00		
2127	Nicht finanzierungswirksamer Transferertrag (Auflösung von Investitionszuschüssen)	-469.400,00		
2136	Sonstige nicht finanzierungswirksame Finanzerträge (Auflösung von RS Bewertung von Beteiligungen und aktiven Finanzinstrumenten)	0,00		
Nicht finanzwirksame Erträge		-5.577.100,00		
Finanzwirksame Erträge		167.163.400,00		
221	Personalaufwand		46.802.700,00	
222	Sachaufwand (ohne Transferaufwand)		60.548.300,00	
223	Transferaufwand (laufende Transfers und Kapitaltransfers)		56.362.900,00	
224	Finanzaufwand		2.401.000,00	
Summe Aufwendungen (SU 22)			166.114.900,00	
2214	Nicht finanzierungswirksamer Personalaufwand (Dotierung RS für Abfertigungen, Jubiläum u. nicht konsumierte Urlaube)		-800.800,00	
2226	Nicht finanzierungswirksamer Sachaufwand (inkl. Abschreibungen, Dotierung von RS Prozess, ausstehende Rechnungen)		-7.740.100,00	
2237	Nicht finanzierungswirksamer Transferaufwand (Dotierungen von RS f. Pensionen)		0,00	
2245	Nicht finanzierungswirksamer Finanzaufwand (Wertberichtigungen zu Finanzinstrumenten, Aufwendungen aus der Bewertung von Beteiligungen)		0,00	
Nicht finanzwirksame Aufwendungen			-8.540.900,00	
Finanzwirksame Aufwendungen			157.574.000,00	
Finanzwirksames Ergebnis		167.163.400,00	157.574.000,00	9.589.400,00

MVAG	Mittelverwendungs- und -aufbringungsgruppen	Mittelaufbringung	Mittelverwendung	Saldo
332	Einzahlungen aus der Rückzahlung von Darlehen sowie gewährten Vorschüssen (ohne 3325 mit Projektcode - Anzahlungen)	0,00		
1141	Vorräte (- Veränderung)	0,00		
1142	Gegebene Anzahlungen auf Vorräte (- Veränderung)	0,00		
1540	Passive Rechnungsabgrenzung	0,00		
	Einzahlungen der Kontengruppe 000-089, die keinem Projekt mit Projektcode 1 zugeordnet sind	0,00		
	Einzahlungen der Kontengruppe 30, die keinem Projekt mit Projektcode 1 zugeordnet sind	0,00		
	- Erträge der Kontogruppe 80 mit Projektcode 1	0,00		
2301	Entnahmen von Rücklagen endfälliger Darlehen (Kontengruppe 893)	0,00		
Jährliche wiederkehrende Einzahlungen		0,00		
36	Auszahlungen aus der Finanzierungstätigkeit (ohne Projektcode 1)		11.225.000,00	
2401	Zuweisung an Rücklagen endfälliger Darlehen (Kontengruppe 793)		0,00	
342	Auszahlungen von gewährten Darlehen sowie gewährten Vorschüssen (ohne 3425 mit Projektcode - Anzahlungen)		0,00	
1141	Vorräte (+ Veränderung)		0,00	
1142	Gegebene Anzahlungen auf Vorräte (+ Veränderung)		0,00	
1170	Aktive Rechnungsabgrenzung		0,00	
	Auszahlungen (Investitionen) der Kontengruppe 000-083, die keinem Projekt mit Projektcode 1 zugeordnet sind		3.589.300,00	
Jährliche wiederkehrende Auszahlungen			14.814.300,00	
	Kontengruppe 871, KT der Ergebnisrechnung, mit Projektcode (BZ)	-500.000,00		
Summe Kapitaltransfers der Ergebnisrechnung		-500.000,00		
Jährliches Haushaltspotential		166.663.400,00	172.388.300,00	-5.724.900,00
	Jährliches Haushaltspotential	-5.724.900,00		
	kumuliertes Haushaltspotential zum 31.12.2023 (Vorjahr)	-13.883.511,58		
Verfügbares Haushaltspotential		-19.608.411,58		

MVAG	Mittelverwendungs- und -aufbringungsgruppen	Mittelaufbringung	Mittelverwendung	Saldo
informativ	im verfügbaren Haushaltspotential enthaltene Bedarfszuweisungen zur Liquiditätssteigerung aus Kontogruppe 871, KT der Ergebnisrechnung ohne Projektcode	505.000,00		
informativ	tatsächlicher Liquiditätsbedarf ohne Rücklagenauflösung (Abgang)	-20.113.411,58		
2401	Zuweisung an Haushaltsrücklagen (Kontengruppe 794)		0,00	
2401	Zuweisung an Haushaltsrücklagen (Kontengruppe 795)		0,00	
Jährliche Aufwände für Rücklagen			0,00	
2301	Entnahmen von Haushaltsrücklagen (Kontengruppe 894)	0,00		
2301	Entnahmen von Haushaltsrücklagen (Kontengruppe 895)	0,00		
Jährliche RL-Erträge f. Investitionen (finanzw.)		0,00		
Endbestand kumuliertes Haushaltspotential		-19.608.411,58	0,00	-19.608.411,58
- Zuweisungen und Umbuchungen an investive Vorhaben				
+ Rückführungen und Umbuchungen von investiven Vorhaben				
Endstand kumuliertes Haushaltspotential nach Berücksichtigung von Zuweisungen und Rückführungen investive Vorhaben				-19.608.411,58

Jährliches Haushaltspotential	-5.724.900,00
Gegebene Kapitaltransfers mit Projektcode 1 in der Kontenklasse 774 u. 775	2.920.000,00
Jährliches Haushaltspotential bereinigt um gegebene Kapitaltransfers mit PC 1 in der Kontenklasse 774 u. 775	-2.804.900,00

Die obig angeführten Kapitaltransfers sind Zuschüsse der Stadt für Projekte, die im Eigentum Dritter stehen, jedoch von wesentlichem Interesse für die Stadt (z.B. Stadtentwicklung, Verkehrsberuhigung, etc.) sind.

Aufgrund der Bestimmungen der VRV 2015 sind diese nicht aktivierungsfähig und belasten im Gegensatz zu aktivierungsfähigen Investitionen mit Projektcode 1 das Haushaltspotential.

Der so ermittelte Wert des Haushaltspotentiales ist eine rein rechnerische Größe, welche nicht dem offiziellen Berechnungsschema zum Haushaltspotential lt. NÖ GHVO entspricht. Sie hat rein informativen Charakter und soll die besondere Auswirkung dieser Geschäftsfälle auf das Potential neutralisieren.

Plan 2025

Magistrat Wiener Neustadt

Haushaltspotential (aufbauend auf der Ergebnisrechnung)

MOVAG	Mittelverwendungs- und -aufbringungsgruppen	Mittelaufbringung	Mittelverwendung	Saldo
211	Erträge aus der operativen Verwaltungstätigkeit	170.933.500,00		
212	Erträge aus Transfers	5.145.600,00		
213	Finanzerträge	523.600,00		
Summe Erträge (SU 21)		176.602.700,00		
2117	Nicht finanzierungswirksame operative Erträge (Auflösung von Rückstellungen und Aktivierte Eigenleistungen)	-4.869.700,00		
2127	Nicht finanzierungswirksamer Transferertrag (Auflösung von Investitionszuschüssen)	-652.100,00		
2136	Sonstige nicht finanzierungswirksame Finanzerträge (Auflösung von RS Bewertung von Beteiligungen und aktiven Finanzinstrumenten)	0,00		
Nicht finanzwirksame Erträge		-5.521.800,00		
Finanzwirksame Erträge		171.080.900,00		
221	Personalaufwand		47.415.000,00	
222	Sachaufwand (ohne Transferaufwand)		62.498.300,00	
223	Transferaufwand (laufende Transfers und Kapitaltransfers)		56.357.400,00	
224	Finanzaufwand		2.265.800,00	
Summe Aufwendungen (SU 22)			168.536.500,00	
2214	Nicht finanzierungswirksamer Personalaufwand (Dotierung RS für Abfertigungen, Jubiläum u. nicht konsumierte Urlaube)		-825.600,00	
2226	Nicht finanzierungswirksamer Sachaufwand (inkl. Abschreibungen, Dotierung von RS Prozess, ausstehende Rechnungen)		-7.740.100,00	
2237	Nicht finanzierungswirksamer Transferaufwand (Dotierungen von RS f. Pensionen)		0,00	
2245	Nicht finanzierungswirksamer Finanzaufwand (Wertberichtigungen zu Finanzinstrumenten, Aufwendungen aus der Bewertung von Beteiligungen)		0,00	
Nicht finanzwirksame Aufwendungen			-8.565.700,00	
Finanzwirksame Aufwendungen			159.970.800,00	
Finanzwirksames Ergebnis		171.080.900,00	159.970.800,00	11.110.100,00

MVAG	Mittelverwendungs- und -aufbringungsgruppen	Mittelaufbringung	Mittelverwendung	Saldo
332	Einzahlungen aus der Rückzahlung von Darlehen sowie gewährten Vorschüssen (ohne 3325 mit Projektcode - Anzahlungen)	0,00		
1141	Vorräte (- Veränderung)	0,00		
1142	Gegebene Anzahlungen auf Vorräte (- Veränderung)	0,00		
1540	Passive Rechnungsabgrenzung	0,00		
	Einzahlungen der Kontengruppe 000-089, die keinem Projekt mit Projektcode 1 zugeordnet sind	0,00		
	Einzahlungen der Kontengruppe 30, die keinem Projekt mit Projektcode 1 zugeordnet sind	0,00		
	- Erträge der Kontogruppe 80 mit Projektcode 1	0,00		
2301	Entnahmen von Rücklagen endfälliger Darlehen (Kontengruppe 893)	0,00		
Jährliche wiederkehrende Einzahlungen		0,00		
36	Auszahlungen aus der Finanzierungstätigkeit (ohne Projektcode 1)		7.904.900,00	
2401	Zuweisung an Rücklagen endfälliger Darlehen (Kontengruppe 793)		0,00	
342	Auszahlungen von gewährten Darlehen sowie gewährten Vorschüssen (ohne 3425 mit Projektcode - Anzahlungen)		0,00	
1141	Vorräte (+ Veränderung)		0,00	
1142	Gegebene Anzahlungen auf Vorräte (+ Veränderung)		0,00	
1170	Aktive Rechnungsabgrenzung		0,00	
	Auszahlungen (Investitionen) der Kontengruppe 000-083, die keinem Projekt mit Projektcode 1 zugeordnet sind		3.049.300,00	
Jährliche wiederkehrende Auszahlungen			10.954.200,00	
	Kontengruppe 871, KT der Ergebnisrechnung, mit Projektcode (BZ)	-500.000,00		
Summe Kapitaltransfers der Ergebnisrechnung		-500.000,00		
Jährliches Haushaltspotential		170.580.900,00	170.925.000,00	-344.100,00
	Jährliches Haushaltspotential	-344.100,00		
	kumuliertes Haushaltspotential zum 31.12.2024 (Vorjahr)	-19.608.411,58		
Verfügbares Haushaltspotential		-19.952.511,58		

MVAG	Mittelverwendungs- und -aufbringungsgruppen	Mittelaufbringung	Mittelverwendung	Saldo
informativ	im verfügbaren Haushaltspotential enthaltene Bedarfszuweisungen zur Liquiditätssteigerung aus Kontogruppe 871, KT der Ergebnisrechnung ohne Projektcode	505.000,00		
informativ	tatsächlicher Liquiditätsbedarf ohne Rücklagenauflösung (Abgang)	-20.457.511,58		
2401	Zuweisung an Haushaltsrücklagen (Kontengruppe 794)		0,00	
2401	Zuweisung an Haushaltsrücklagen (Kontengruppe 795)		0,00	
Jährliche Aufwände für Rücklagen			0,00	
2301	Entnahmen von Haushaltsrücklagen (Kontengruppe 894)	0,00		
2301	Entnahmen von Haushaltsrücklagen (Kontengruppe 895)	0,00		
Jährliche RL-Erträge f. Investitionen (finanzw.)		0,00		
Endbestand kumuliertes Haushaltspotential		-19.952.511,58	0,00	-19.952.511,58
- Zuweisungen und Umbuchungen an investive Vorhaben				
+ Rückführungen und Umbuchungen von investiven Vorhaben				
Endstand kumuliertes Haushaltspotential nach Berücksichtigung von Zuweisungen und Rückführungen investive Vorhaben				-19.952.511,58

Jährliches Haushaltspotential	-344.100,00
Gegebene Kapitaltransfers mit Projektcode 1 in der Kontenklasse 774 u. 775	920.000,00
Jährliches Haushaltspotential bereinigt um gegebene Kapitaltransfers mit PC 1 in der Kontenklasse 774 u. 775	575.900,00

Die obig angeführten Kapitaltransfers sind Zuschüsse der Stadt für Projekte, die im Eigentum Dritter stehen, jedoch von wesentlichem Interesse für die Stadt (z.B. Stadtentwicklung, Verkehrsberuhigung, etc.) sind.

Aufgrund der Bestimmungen der VRV 2015 sind diese nicht aktivierungsfähig und belasten im Gegensatz zu aktivierungsfähigen Investitionen mit Projektcode 1 das Haushaltspotential.

Der so ermittelte Wert des Haushaltspotentiales ist eine rein rechnerische Größe, welche nicht dem offiziellen Berechnungsschema zum Haushaltspotential lt. NÖ GHVO entspricht. Sie hat rein informativen Charakter und soll die besondere Auswirkung dieser Geschäftsfälle auf das Potential neutralisieren.

MVAG	Mittelverwendungs- und -aufbringungsgruppen	Mittelaufbringung	Mittelverwendung	Saldo
211	Erträge aus der operativen Verwaltungstätigkeit	175.394.600,00		
212	Erträge aus Transfers	5.075.800,00		
213	Finanzerträge	523.600,00		
Summe Erträge (SU 21)		180.994.000,00		
2117	Nicht finanzierungswirksame operative Erträge (Auflösung von Rückstellungen und Aktivierte Eigenleistungen)	-4.650.600,00		
2127	Nicht finanzierungswirksamer Transferertrag (Auflösung von Investitionszuschüssen)	-656.000,00		
2136	Sonstige nicht finanzierungswirksame Finanzerträge (Auflösung von RS Bewertung von Beteiligungen und aktiven Finanzinstrumenten)	0,00		
Nicht finanzwirksame Erträge		-5.306.600,00		
Finanzwirksame Erträge		175.687.400,00		
221	Personalaufwand		48.380.600,00	
222	Sachaufwand (ohne Transferaufwand)		64.022.900,00	
223	Transferaufwand (laufende Transfers und Kapitaltransfers)		57.274.700,00	
224	Finanzaufwand		2.156.700,00	
Summe Aufwendungen (SU 22)			171.834.900,00	
2214	Nicht finanzierungswirksamer Personalaufwand (Dotierung RS für Abfertigungen, Jubiläum u. nicht konsumierte Urlaube)		-774.800,00	
2226	Nicht finanzierungswirksamer Sachaufwand (inkl. Abschreibungen, Dotierung von RS Prozess, ausstehende Rechnungen)		-7.740.100,00	
2237	Nicht finanzierungswirksamer Transferaufwand (Dotierungen von RS f. Pensionen)		0,00	
2245	Nicht finanzierungswirksamer Finanzaufwand (Wertberichtigungen zu Finanzinstrumenten, Aufwendungen aus der Bewertung von Beteiligungen)		0,00	
Nicht finanzwirksame Aufwendungen			-8.514.900,00	
Finanzwirksame Aufwendungen			163.320.000,00	
Finanzwirksames Ergebnis		175.687.400,00	163.320.000,00	12.367.400,00

MVAG	Mittelverwendungs- und -aufbringungsgruppen	Mittelaufbringung	Mittelverwendung	Saldo
332	Einzahlungen aus der Rückzahlung von Darlehen sowie gewährten Vorschüssen (ohne 3325 mit Projektcode - Anzahlungen)	0,00		
1141	Vorräte (- Veränderung)	0,00		
1142	Gegebene Anzahlungen auf Vorräte (- Veränderung)	0,00		
1540	Passive Rechnungsabgrenzung	0,00		
	Einzahlungen der Kontengruppe 000-089, die keinem Projekt mit Projektcode 1 zugeordnet sind	0,00		
	Einzahlungen der Kontengruppe 30, die keinem Projekt mit Projektcode 1 zugeordnet sind	0,00		
	- Erträge der Kontogruppe 80 mit Projektcode 1	0,00		
2301	Entnahmen von Rücklagen endfälliger Darlehen (Kontengruppe 893)	0,00		
Jährliche wiederkehrende Einzahlungen		0,00		
36	Auszahlungen aus der Finanzierungstätigkeit (ohne Projektcode 1)		8.417.200,00	
2401	Zuweisung an Rücklagen endfälliger Darlehen (Kontengruppe 793)		0,00	
342	Auszahlungen von gewährten Darlehen sowie gewährten Vorschüssen (ohne 3425 mit Projektcode - Anzahlungen)		0,00	
1141	Vorräte (+ Veränderung)		0,00	
1142	Gegebene Anzahlungen auf Vorräte (+ Veränderung)		0,00	
1170	Aktive Rechnungsabgrenzung		0,00	
	Auszahlungen (Investitionen) der Kontengruppe 000-083, die keinem Projekt mit Projektcode 1 zugeordnet sind		2.964.300,00	
Jährliche wiederkehrende Auszahlungen			11.381.500,00	
	Kontengruppe 871, KT der Ergebnisrechnung, mit Projektcode (BZ)	-500.000,00		
Summe Kapitaltransfers der Ergebnisrechnung		-500.000,00		
Jährliches Haushaltspotential		175.187.400,00	174.701.500,00	485.900,00
	Jährliches Haushaltspotential	485.900,00		
	kumuliertes Haushaltspotential zum 31.12.2025 (Vorjahr)	-19.952.511,58		
Verfügbares Haushaltspotential		-19.466.611,58		

MVAG	Mittelverwendungs- und -aufbringungsgruppen	Mittelaufbringung	Mittelverwendung	Saldo
informativ	im verfügbaren Haushaltspotential enthaltene Bedarfszuweisungen zur Liquiditätssteigerung aus Kontogruppe 871, KT der Ergebnisrechnung ohne Projektcode	505.000,00		
informativ	tatsächlicher Liquiditätsbedarf ohne Rücklagenauflösung (Abgang)	-19.971.611,58		
2401	Zuweisung an Haushaltsrücklagen (Kontengruppe 794)		0,00	
2401	Zuweisung an Haushaltsrücklagen (Kontengruppe 795)		0,00	
Jährliche Aufwände für Rücklagen			0,00	
2301	Entnahmen von Haushaltsrücklagen (Kontengruppe 894)	0,00		
2301	Entnahmen von Haushaltsrücklagen (Kontengruppe 895)	0,00		
Jährliche RL-Erträge f. Investitionen (finanzw.)		0,00		
Endbestand kumuliertes Haushaltspotential		-19.466.611,58	0,00	-19.466.611,58
- Zuweisungen und Umbuchungen an investive Vorhaben				
+ Rückführungen und Umbuchungen von investiven Vorhaben				
Endstand kumuliertes Haushaltspotential nach Berücksichtigung von Zuweisungen und Rückführungen investive Vorhaben				-19.466.611,58

Nachweis der Investitionstätigkeit

Vorhaben	Vorhabensbezeichnung	RA Vorjahre	VA 2021	VA 2022	Plan 2023	Plan 2024	Plan 2025	Plan 2026	Plan Gesamt (gerundet)
Konto	Bezeichnung								
1029000	Amtsgebäude (2020 bis 2099)								
	Auszahlungen - Investitionen - Mittelverwendung	0,00	1.500.000,00	1.000.000,00	0,00	0,00	0,00	0,00	2.500.000,00
	Anschaffungs- oder Herstellungskosten	0,00	1.500.000,00	1.000.000,00	0,00	0,00	0,00	0,00	2.500.000,00
	5/029000-010000 Gebäude und Bauten		1.500.000,00	1.000.000,00					2.500.000,00
	Einzahlungen - Finanzierung - Mittelherkunft	0,00	1.500.000,00	1.000.000,00	0,00	0,00	0,00	0,00	2.500.000,00
	Mittel aus Geldfluss aus der operativen Gebarung	0,00	0,00	0,00	0,00	0,00	0,00	0,00	0,00
	Bedarfszuweisungen/KTZ	0,00	0,00	0,00	0,00	0,00	0,00	0,00	0,00
	Haushaltsrücklagen/Zahlungsmittelreserven	0,00	0,00	0,00	0,00	0,00	0,00	0,00	0,00
	Sonstige Kapitaltransfers und Subventionen	0,00	0,00	0,00	0,00	0,00	0,00	0,00	0,00
	Darlehen	0,00	1.500.000,00	1.000.000,00	0,00	0,00	0,00	0,00	2.500.000,00
	6709999/2028 Sanierung Altes Rathaus		1.500.000,00	1.000.000,00					2.500.000,00
	Finanzierungsleasing	0,00	0,00	0,00	0,00	0,00	0,00	0,00	0,00
	Veräußerung langfristiges Vermögen und sonstiges	0,00	0,00	0,00	0,00	0,00	0,00	0,00	0,00
Finanzierungsergebnis 1029000		0,00	0,00	0,00	0,00	0,00	0,00	0,00	0,00
			<i>inklusive Vorjahre (gerundet)</i>		0,00	0,00	0,00	0,00	
1163000	Freiw. Feuerwehr (2020 bis 2099)								
	Auszahlungen - Investitionen - Mittelverwendung	0,00	0,00	1.145.000,00	0,00	0,00	0,00	0,00	1.145.000,00
	Anschaffungs- oder Herstellungskosten	0,00	0,00	1.145.000,00	0,00	0,00	0,00	0,00	1.145.000,00
	5/163000-774000 Kapitaltransfers an sonstige Träger öffentlichen Rechts			1.145.000,00					1.145.000,00
	Einzahlungen - Finanzierung - Mittelherkunft	0,00	0,00	1.145.000,00	0,00	0,00	0,00	0,00	1.145.000,00
	Mittel aus Geldfluss aus der operativen Gebarung	0,00	0,00	0,00	0,00	0,00	0,00	0,00	0,00
	Bedarfszuweisungen/KTZ	0,00	0,00	0,00	0,00	0,00	0,00	0,00	0,00
	Haushaltsrücklagen/Zahlungsmittelreserven	0,00	0,00	0,00	0,00	0,00	0,00	0,00	0,00
	Sonstige Kapitaltransfers und Subventionen	0,00	0,00	0,00	0,00	0,00	0,00	0,00	0,00
	Darlehen	0,00	0,00	1.145.000,00	0,00	0,00	0,00	0,00	1.145.000,00
	6709999/2030 Freiwillige Feuerwehr			1.145.000,00					1.145.000,00
	Finanzierungsleasing	0,00	0,00	0,00	0,00	0,00	0,00	0,00	0,00
	Veräußerung langfristiges Vermögen und sonstiges	0,00	0,00	0,00	0,00	0,00	0,00	0,00	0,00
Finanzierungsergebnis 1163000		0,00	0,00	0,00	0,00	0,00	0,00	0,00	0,00
			<i>inklusive Vorjahre (gerundet)</i>		0,00	0,00	0,00	0,00	

Vorhaben	Vorhabensbezeichnung	RA Vorjahre	VA 2021	VA 2022	Plan 2023	Plan 2024	Plan 2025	Plan 2026	Plan Gesamt (gerundet)
Konto	Bezeichnung								
1211001	Volksschulen (Baumkirchnerring) (2019 bis 2099)								
	Auszahlungen - Investitionen - Mittelverwendung	0,00	0,00	792.400,00	0,00	0,00	0,00	0,00	792.400,00
	Anschaffungs- oder Herstellungskosten	0,00	0,00	792.400,00	0,00	0,00	0,00	0,00	792.400,00
5/211001-010000	Gebäude und Bauten			792.400,00					792.400,00
	Einzahlungen - Finanzierung - Mittelherkunft	0,00	0,00	792.400,00	0,00	0,00	0,00	0,00	792.400,00
	Mittel aus Geldfluss aus der operativen Gebarung	0,00	0,00	0,00	0,00	0,00	0,00	0,00	0,00
	Bedarfszuweisungen/KTZ	0,00	0,00	0,00	0,00	0,00	0,00	0,00	0,00
	Haushaltsrücklagen/Zahlungsmittelreserven	0,00	0,00	0,00	0,00	0,00	0,00	0,00	0,00
	Sonstige Kapitaltransfers und Subventionen	0,00	0,00	0,00	0,00	0,00	0,00	0,00	0,00
	Darlehen	0,00	0,00	792.400,00	0,00	0,00	0,00	0,00	792.400,00
6709999/2019	Volksschule Baumkirchnerring			792.400,00					792.400,00
	Finanzierungsleasing	0,00	0,00	0,00	0,00	0,00	0,00	0,00	0,00
	Veräußerung langfristiges Vermögen und sonstiges	0,00	0,00	0,00	0,00	0,00	0,00	0,00	0,00
Finanzierungsergebnis 1211001		0,00	0,00	0,00	0,00	0,00	0,00	0,00	0,00
				<i>inklusive Vorjahre (gerundet)</i>	0,00	0,00	0,00	0,00	
1211002	Volksschulen (Zubau VS Barwitzius) (2019 bis 2099)								
	Auszahlungen - Investitionen - Mittelverwendung	2.394.050,00	2.881.100,00	0,00	0,00	0,00	0,00	0,00	5.275.200,00
	Anschaffungs- oder Herstellungskosten	2.394.050,00	2.881.100,00	0,00	0,00	0,00	0,00	0,00	5.275.200,00
5/211002-010000	Gebäude und Bauten	1.365.381,36	2.052.100,00						3.417.500,00
5/211002-010099	Gebäude und Bauten (interne Verr.)	247,60							200,00
5/211002-010100	Gebäude und Bauten (Dachsanierung)		500.000,00						500.000,00
5/211002-042400	Amts-, Betriebs- und Geschäftsausstattung		329.000,00						329.000,00
5/211002-795001	Zuweisung an allgemeine Haushaltsrücklagen	1.028.421,04							1.028.400,00
	Einzahlungen - Finanzierung - Mittelherkunft	2.394.050,00	2.881.100,00	0,00	0,00	0,00	0,00	0,00	5.275.200,00
	Mittel aus Geldfluss aus der operativen Gebarung	0,00	0,00	0,00	0,00	0,00	0,00	0,00	0,00
	Bedarfszuweisungen/KTZ	0,00	0,00	0,00	0,00	0,00	0,00	0,00	0,00
	Haushaltsrücklagen/Zahlungsmittelreserven	0,00	0,00	0,00	0,00	0,00	0,00	0,00	0,00
	Sonstige Kapitaltransfers und Subventionen	2.394.050,00	0,00	0,00	0,00	0,00	0,00	0,00	2.394.100,00
6/211002+300000	Kapitaltransfers von Bund, Bundesfonds und Bundeskammern	2.394.050,00							2.394.100,00

Vorhaben	Vorhabensbezeichnung	RA Vorjahre	VA 2021	VA 2022	Plan 2023	Plan 2024	Plan 2025	Plan 2026	Plan Gesamt (gerundet)
Konto	Bezeichnung								
Darlehen		0,00	2.881.100,00	0,00	0,00	0,00	0,00	0,00	2.881.100,00
6701600/1668	Volksschulen (div. Erw. - Zubau VS Barwitzius)		2.881.100,00						2.881.100,00
Finanzierungsleasing		0,00	0,00	0,00	0,00	0,00	0,00	0,00	0,00
Veräußerung langfristiges Vermögen und sonstiges		0,00	0,00	0,00	0,00	0,00	0,00	0,00	0,00
Finanzierungsergebnis 1211002		0,00	0,00	0,00	0,00	0,00	0,00	0,00	0,00
			<i>inklusive Vorjahre (gerundet)</i>		0,00	0,00	0,00	0,00	
1211100 Volksschulen (VS.Ungarviertel) (2020 bis 2099)									
Auszahlungen - Investitionen - Mittelverwendung		0,00	0,00	0,00	321.000,00	0,00	0,00	0,00	321.000,00
Anschaffungs- oder Herstellungskosten		0,00	0,00	0,00	321.000,00	0,00	0,00	0,00	321.000,00
5/211100-010000	Gebäude und Bauten				321.000,00				321.000,00
Einzahlungen - Finanzierung - Mittelherkunft		0,00	0,00	0,00	321.000,00	0,00	0,00	0,00	321.000,00
Mittel aus Geldfluss aus der operativen Gebarung		0,00	0,00	0,00	0,00	0,00	0,00	0,00	0,00
Bedarfszuweisungen/KTZ		0,00	0,00	0,00	0,00	0,00	0,00	0,00	0,00
Haushaltsrücklagen/Zahlungsmittelreserven		0,00	0,00	0,00	0,00	0,00	0,00	0,00	0,00
Sonstige Kapitaltransfers und Subventionen		0,00	0,00	0,00	0,00	0,00	0,00	0,00	0,00
Darlehen		0,00	0,00	0,00	321.000,00	0,00	0,00	0,00	321.000,00
6709999/2020	Volksschule Ungarviertel				321.000,00				321.000,00
Finanzierungsleasing		0,00	0,00	0,00	0,00	0,00	0,00	0,00	0,00
Veräußerung langfristiges Vermögen und sonstiges		0,00	0,00	0,00	0,00	0,00	0,00	0,00	0,00
Finanzierungsergebnis 1211100		0,00	0,00	0,00	0,00	0,00	0,00	0,00	0,00
			<i>inklusive Vorjahre (gerundet)</i>		0,00	0,00	0,00	0,00	
1211200 Volksschulen (Josefstadt) (2020 bis 2099)									
Auszahlungen - Investitionen - Mittelverwendung		0,00	0,00	0,00	0,00	423.000,00	0,00	0,00	423.000,00
Anschaffungs- oder Herstellungskosten		0,00	0,00	0,00	0,00	423.000,00	0,00	0,00	423.000,00
5/211200-010000	Gebäude und Bauten					423.000,00			423.000,00
Einzahlungen - Finanzierung - Mittelherkunft		0,00	0,00	0,00	0,00	423.000,00	0,00	0,00	423.000,00
Mittel aus Geldfluss aus der operativen Gebarung		0,00	0,00	0,00	0,00	0,00	0,00	0,00	0,00
Bedarfszuweisungen/KTZ		0,00	0,00	0,00	0,00	0,00	0,00	0,00	0,00
Haushaltsrücklagen/Zahlungsmittelreserven		0,00	0,00	0,00	0,00	0,00	0,00	0,00	0,00
Sonstige Kapitaltransfers und Subventionen		0,00	0,00	0,00	0,00	0,00	0,00	0,00	0,00
Darlehen		0,00	0,00	0,00	0,00	423.000,00	0,00	0,00	423.000,00
6709999/2017	Volksschule Josefstadt					423.000,00			423.000,00
Finanzierungsleasing		0,00	0,00	0,00	0,00	0,00	0,00	0,00	0,00

Vorhaben	Vorhabensbezeichnung	RA Vorjahre	VA 2021	VA 2022	Plan 2023	Plan 2024	Plan 2025	Plan 2026	Plan Gesamt (gerundet)
Konto	Bezeichnung								
	Veräußerung langfristiges Vermögen und sonstiges	0,00	0,00	0,00	0,00	0,00	0,00	0,00	0,00
Finanzierungsergebnis 1211200		0,00	0,00	0,00	0,00	0,00	0,00	0,00	0,00
			<i>inklusive Vorjahre (gerundet)</i>		0,00	0,00	0,00	0,00	
1212002	Mittelschulen (MS Sport, Sinowitz) (2019 bis 2099)								
Auszahlungen - Investitionen - Mittelverwendung		0,00	0,00	0,00	640.000,00	0,00	0,00	0,00	640.000,00
Anschaffungs- oder Herstellungskosten		0,00	0,00	0,00	640.000,00	0,00	0,00	0,00	640.000,00
5/212002-010000	Gebäude und Bauten				640.000,00				640.000,00
Einzahlungen - Finanzierung - Mittelherkunft		0,00	0,00	0,00	640.000,00	0,00	0,00	0,00	640.000,00
Mittel aus Geldfluss aus der operativen Gebarung		0,00	0,00	0,00	0,00	0,00	0,00	0,00	0,00
Bedarfszuweisungen/KTZ		0,00	0,00	0,00	0,00	0,00	0,00	0,00	0,00
Haushaltsrücklagen/Zahlungsmittelreserven		0,00	0,00	0,00	640.000,00	0,00	0,00	0,00	640.000,00
6/212002+893001	Entnahmen von Zahlungsmittelreserven für endfällige Darlehen				640.000,00				640.000,00
Sonstige Kapitaltransfers und Subventionen		0,00	0,00	0,00	0,00	0,00	0,00	0,00	0,00
Darlehen		0,00	0,00	0,00	0,00	0,00	0,00	0,00	0,00
Finanzierungsleasing		0,00	0,00	0,00	0,00	0,00	0,00	0,00	0,00
Veräußerung langfristiges Vermögen und sonstiges		0,00	0,00	0,00	0,00	0,00	0,00	0,00	0,00
Finanzierungsergebnis 1212002		0,00	0,00	0,00	0,00	0,00	0,00	0,00	0,00
			<i>inklusive Vorjahre (gerundet)</i>		0,00	0,00	0,00	0,00	
1212003	MS Föhrenwald (2021 bis 2099)								
Auszahlungen - Investitionen - Mittelverwendung		0,00	0,00	1.080.000,00	0,00	0,00	0,00	0,00	1.080.000,00
Anschaffungs- oder Herstellungskosten		0,00	0,00	1.080.000,00	0,00	0,00	0,00	0,00	1.080.000,00
5/212003-010000	Gebäude und Bauten			880.000,00					880.000,00
5/212003-042400	Amts-, Betriebs- und Geschäftsausstattung			200.000,00					200.000,00
Einzahlungen - Finanzierung - Mittelherkunft		0,00	0,00	1.080.000,00	0,00	0,00	0,00	0,00	1.080.000,00
Mittel aus Geldfluss aus der operativen Gebarung		0,00	0,00	0,00	0,00	0,00	0,00	0,00	0,00
Bedarfszuweisungen/KTZ		0,00	0,00	0,00	0,00	0,00	0,00	0,00	0,00
Haushaltsrücklagen/Zahlungsmittelreserven		0,00	0,00	0,00	0,00	0,00	0,00	0,00	0,00
Sonstige Kapitaltransfers und Subventionen		0,00	0,00	0,00	0,00	0,00	0,00	0,00	0,00
Darlehen		0,00	0,00	1.080.000,00	0,00	0,00	0,00	0,00	1.080.000,00
6709999/2041	MS Föhrenwald			1.080.000,00					1.080.000,00
Finanzierungsleasing		0,00	0,00	0,00	0,00	0,00	0,00	0,00	0,00

Vorhaben	Vorhabensbezeichnung	RA Vorjahre	VA 2021	VA 2022	Plan 2023	Plan 2024	Plan 2025	Plan 2026	Plan Gesamt (gerundet)
Konto	Bezeichnung								
	Veräußerung langfristiges Vermögen und sonstiges	0,00	0,00	0,00	0,00	0,00	0,00	0,00	0,00
Finanzierungsergebnis 1212003		0,00	0,00	0,00	0,00	0,00	0,00	0,00	0,00
			<i>inklusive Vorjahre (gerundet)</i>		0,00	0,00	0,00	0,00	
1213001 Sonderschulen (ASO Josefstadt) (2019 bis 2099)									
Auszahlungen - Investitionen - Mittelverwendung		0,00	0,00	0,00	0,00	423.000,00	0,00	0,00	423.000,00
Anschaffungs- oder Herstellungskosten		0,00	0,00	0,00	0,00	423.000,00	0,00	0,00	423.000,00
5/213001-010000	Gebäude und Bauten					423.000,00			423.000,00
Einzahlungen - Finanzierung - Mittelherkunft		0,00	0,00	0,00	0,00	423.000,00	0,00	0,00	423.000,00
Mittel aus Geldfluss aus der operativen Gebarung		0,00	0,00	0,00	0,00	0,00	0,00	0,00	0,00
Bedarfszuweisungen/KTZ		0,00	0,00	0,00	0,00	0,00	0,00	0,00	0,00
Haushaltsrücklagen/Zahlungsmittelreserven		0,00	0,00	0,00	0,00	0,00	0,00	0,00	0,00
Sonstige Kapitaltransfers und Subventionen		0,00	0,00	0,00	0,00	0,00	0,00	0,00	0,00
Darlehen		0,00	0,00	0,00	0,00	423.000,00	0,00	0,00	423.000,00
6709999/2018	ASO Josefstadt					423.000,00			423.000,00
Finanzierungsleasing		0,00	0,00	0,00	0,00	0,00	0,00	0,00	0,00
Veräußerung langfristiges Vermögen und sonstiges		0,00	0,00	0,00	0,00	0,00	0,00	0,00	0,00
Finanzierungsergebnis 1213001		0,00	0,00	0,00	0,00	0,00	0,00	0,00	0,00
			<i>inklusive Vorjahre (gerundet)</i>		0,00	0,00	0,00	0,00	
1240101 Kindergärten (Tagesbetreuung Habetin) (2019 bis 2099)									
Auszahlungen - Investitionen - Mittelverwendung		735.904,30	0,00	0,00	0,00	0,00	0,00	0,00	735.900,00
Anschaffungs- oder Herstellungskosten		735.904,30	0,00	0,00	0,00	0,00	0,00	0,00	735.900,00
5/240101-010000	Gebäude und Bauten	700.997,40							701.000,00
5/240101-042491	Amts-, Betriebs- und Geschäftsausstattung	34.906,90							34.900,00
Einzahlungen - Finanzierung - Mittelherkunft		735.904,30	0,00	0,00	0,00	0,00	0,00	0,00	735.900,00
Mittel aus Geldfluss aus der operativen Gebarung		0,00	0,00	0,00	0,00	0,00	0,00	0,00	0,00
Bedarfszuweisungen/KTZ		250.000,00	0,00	0,00	0,00	0,00	0,00	0,00	250.000,00
6/240101+301000	Kapitaltransfers von Ländern, Landesfonds und Landeskammern	250.000,00							250.000,00
Haushaltsrücklagen/Zahlungsmittelreserven		485.904,30	0,00	0,00	0,00	0,00	0,00	0,00	485.900,00
6/240101+895001	Entnahmen von allgemeinen Haushaltsrücklagen	485.904,30							485.900,00
Sonstige Kapitaltransfers und Subventionen		0,00	0,00	0,00	0,00	0,00	0,00	0,00	0,00
Darlehen		0,00	0,00	0,00	0,00	0,00	0,00	0,00	0,00

Vorhaben	Vorhabensbezeichnung	RA Vorjahre	VA 2021	VA 2022	Plan 2023	Plan 2024	Plan 2025	Plan 2026	Plan Gesamt (gerundet)
Konto	Bezeichnung								
	Finanzierungsleasing	0,00	0,00	0,00	0,00	0,00	0,00	0,00	0,00
	Veräußerung langfristiges Vermögen und sonstiges	0,00	0,00	0,00	0,00	0,00	0,00	0,00	0,00
Finanzierungsergebnis 1240101		0,00	0,00	0,00	0,00	0,00	0,00	0,00	0,00
			<i>inklusive Vorjahre (gerundet)</i>		0,00	0,00	0,00	0,00	
1240102 Kindergärten (Bendek) (2019 bis 2099)									
Auszahlungen - Investitionen - Mittelverwendung		1.166.000,00	1.022.000,00	0,00	0,00	0,00	0,00	0,00	2.188.000,00
Anschaffungs- oder Herstellungskosten		1.166.000,00	1.022.000,00	0,00	0,00	0,00	0,00	0,00	2.188.000,00
5/240102-010000	Gebäude und Bauten	773.179,19	848.300,00						1.621.500,00
5/240102-010099	Gebäude und Bauten (interne Verr.)	86,20							100,00
5/240102-042491	Amts-, Betriebs- und Geschäftsausstattung		173.700,00						173.700,00
5/240102-795001	Zuweisung an allgemeine Haushaltsrücklagen	392.734,61							392.700,00
Einzahlungen - Finanzierung - Mittelherkunft		1.166.000,00	1.022.000,00	0,00	0,00	0,00	0,00	0,00	2.188.000,00
Mittel aus Geldfluss aus der operativen Gebarung		0,00	0,00	0,00	0,00	0,00	0,00	0,00	0,00
Bedarfszuweisungen/KTZ		0,00	500.000,00	0,00	0,00	0,00	0,00	0,00	500.000,00
6/240102+301000	Kapitaltransfers von Ländern, Landesfonds und Landeskammern		500.000,00						500.000,00
Haushaltsrücklagen/Zahlungsmittelreserven		0,00	0,00	0,00	0,00	0,00	0,00	0,00	0,00
Sonstige Kapitaltransfers und Subventionen		1.166.000,00	0,00	0,00	0,00	0,00	0,00	0,00	1.166.000,00
6/240102+300000	Kapitaltransfers von Bund, Bundesfonds und Bundeskammern	1.166.000,00							1.166.000,00
Darlehen		0,00	522.000,00	0,00	0,00	0,00	0,00	0,00	522.000,00
6701600/1667	Kindergarten Bendek		522.000,00						522.000,00
Finanzierungsleasing		0,00	0,00	0,00	0,00	0,00	0,00	0,00	0,00
Veräußerung langfristiges Vermögen und sonstiges		0,00	0,00	0,00	0,00	0,00	0,00	0,00	0,00
Finanzierungsergebnis 1240102		0,00	0,00	0,00	0,00	0,00	0,00	0,00	0,00
			<i>inklusive Vorjahre (gerundet)</i>		0,00	0,00	0,00	0,00	
1240103 Kindergärten (Innenstadt) (2019 bis 2099)									
Auszahlungen - Investitionen - Mittelverwendung		8.600,00	0,00	0,00	0,00	0,00	0,00	0,00	8.600,00
Anschaffungs- oder Herstellungskosten		8.600,00	0,00	0,00	0,00	0,00	0,00	0,00	8.600,00
5/240103-795001	Zuweisung an allgemeine Haushaltsrücklagen	8.600,00							8.600,00

Vorhaben	Vorhabensbezeichnung	RA Vorjahre	VA 2021	VA 2022	Plan 2023	Plan 2024	Plan 2025	Plan 2026	Plan Gesamt (gerundet)
Konto	Bezeichnung								
Einzahlungen - Finanzierung - Mittelherkunft		8.600,00	0,00	0,00	0,00	0,00	0,00	0,00	8.600,00
Mittel aus Geldfluss aus der operativen Gebarung		0,00	0,00	0,00	0,00	0,00	0,00	0,00	0,00
Bedarfszuweisungen/KTZ		8.600,00	0,00	0,00	0,00	0,00	0,00	0,00	8.600,00
6/240103+301000	Kapitaltransfers von Ländern, Landesfonds und Landeskammern	8.600,00							8.600,00
Haushaltsrücklagen/Zahlungsmittelreserven		0,00	0,00	0,00	0,00	0,00	0,00	0,00	0,00
Sonstige Kapitaltransfers und Subventionen		0,00	0,00	0,00	0,00	0,00	0,00	0,00	0,00
Darlehen		0,00	0,00	0,00	0,00	0,00	0,00	0,00	0,00
Finanzierungsleasing		0,00	0,00	0,00	0,00	0,00	0,00	0,00	0,00
Veräußerung langfristiges Vermögen und sonstiges		0,00	0,00	0,00	0,00	0,00	0,00	0,00	0,00
Finanzierungsergebnis 1240103		0,00	0,00	0,00	0,00	0,00	0,00	0,00	0,00
			<i>inklusive Vorjahre (gerundet)</i>		0,00	0,00	0,00	0,00	0,00
1240104 Kindergarten (Ungarviertel) (2019 bis 2099)									
Auszahlungen - Investitionen - Mittelverwendung		0,00	0,00	0,00	80.000,00	0,00	0,00	0,00	80.000,00
Anschaffungs- oder Herstellungskosten		0,00	0,00	0,00	80.000,00	0,00	0,00	0,00	80.000,00
5/240104-010000	Gebäude und Bauten				80.000,00				80.000,00
Einzahlungen - Finanzierung - Mittelherkunft		0,00	0,00	0,00	80.000,00	0,00	0,00	0,00	80.000,00
Mittel aus Geldfluss aus der operativen Gebarung		0,00	0,00	0,00	0,00	0,00	0,00	0,00	0,00
Bedarfszuweisungen/KTZ		0,00	0,00	0,00	0,00	0,00	0,00	0,00	0,00
Haushaltsrücklagen/Zahlungsmittelreserven		0,00	0,00	0,00	0,00	0,00	0,00	0,00	0,00
Sonstige Kapitaltransfers und Subventionen		0,00	0,00	0,00	0,00	0,00	0,00	0,00	0,00
Darlehen		0,00	0,00	0,00	80.000,00	0,00	0,00	0,00	80.000,00
6709999/2024	Kindergarten Ungarviertel				80.000,00				80.000,00
Finanzierungsleasing		0,00	0,00	0,00	0,00	0,00	0,00	0,00	0,00
Veräußerung langfristiges Vermögen und sonstiges		0,00	0,00	0,00	0,00	0,00	0,00	0,00	0,00
Finanzierungsergebnis 1240104		0,00	0,00	0,00	0,00	0,00	0,00	0,00	0,00
			<i>inklusive Vorjahre (gerundet)</i>		0,00	0,00	0,00	0,00	0,00
1262100 Sportplätze (Stadion neu) (2017 bis 2099)									
Auszahlungen - Investitionen - Mittelverwendung		404.118,67	0,00	0,00	0,00	0,00	0,00	0,00	404.100,00
Anschaffungs- oder Herstellungskosten		404.118,67	0,00	0,00	0,00	0,00	0,00	0,00	404.100,00
5/262100-795001	Zuweisung an allgemeine Haushaltsrücklagen	404.118,67							404.100,00

Vorhaben	Vorhabensbezeichnung	RA Vorjahre	VA 2021	VA 2022	Plan 2023	Plan 2024	Plan 2025	Plan 2026	Plan Gesamt (gerundet)
Konto	Bezeichnung								
Einzahlungen - Finanzierung - Mittelherkunft		404.118,67	0,00	0,00	0,00	0,00	0,00	0,00	404.100,00
Mittel aus Geldfluss aus der operativen Gebarung		0,00	0,00	0,00	0,00	0,00	0,00	0,00	0,00
Bedarfszuweisungen/KTZ		404.118,67	0,00	0,00	0,00	0,00	0,00	0,00	404.100,00
6/262100+301000	Kapitaltransfers von Ländern, Landesfonds und Landeskammern	404.118,67							404.100,00
Haushaltsrücklagen/Zahlungsmittelreserven		0,00	0,00	0,00	0,00	0,00	0,00	0,00	0,00
Sonstige Kapitaltransfers und Subventionen		0,00	0,00	0,00	0,00	0,00	0,00	0,00	0,00
Darlehen		0,00	0,00	0,00	0,00	0,00	0,00	0,00	0,00
Finanzierungsleasing		0,00	0,00	0,00	0,00	0,00	0,00	0,00	0,00
Veräußerung langfristiges Vermögen und sonstiges		0,00	0,00	0,00	0,00	0,00	0,00	0,00	0,00
Finanzierungsergebnis 1262100		0,00	0,00	0,00	0,00	0,00	0,00	0,00	0,00
			<i>inklusive Vorjahre (gerundet)</i>		0,00	0,00	0,00	0,00	0,00
1262300 Sportplätze (Baseballanlage) (2019 bis 2099)									
Auszahlungen - Investitionen - Mittelverwendung		0,00	0,00	120.000,00	0,00	0,00	0,00	0,00	120.000,00
Anschaffungs- oder Herstellungskosten		0,00	0,00	120.000,00	0,00	0,00	0,00	0,00	120.000,00
5/262300-050000	Sonderanlagen			120.000,00					120.000,00
Einzahlungen - Finanzierung - Mittelherkunft		0,00	0,00	120.000,00	0,00	0,00	0,00	0,00	120.000,00
Mittel aus Geldfluss aus der operativen Gebarung		0,00	0,00	0,00	0,00	0,00	0,00	0,00	0,00
Bedarfszuweisungen/KTZ		0,00	0,00	0,00	0,00	0,00	0,00	0,00	0,00
Haushaltsrücklagen/Zahlungsmittelreserven		0,00	0,00	120.000,00	0,00	0,00	0,00	0,00	120.000,00
6/262300+895001	Entnahmen von allgemeinen Haushaltsrücklagen			120.000,00					120.000,00
Sonstige Kapitaltransfers und Subventionen		0,00	0,00	0,00	0,00	0,00	0,00	0,00	0,00
Darlehen		0,00	0,00	0,00	0,00	0,00	0,00	0,00	0,00
Finanzierungsleasing		0,00	0,00	0,00	0,00	0,00	0,00	0,00	0,00
Veräußerung langfristiges Vermögen und sonstiges		0,00	0,00	0,00	0,00	0,00	0,00	0,00	0,00
Finanzierungsergebnis 1262300		0,00	0,00	0,00	0,00	0,00	0,00	0,00	0,00
			<i>inklusive Vorjahre (gerundet)</i>		0,00	0,00	0,00	0,00	0,00
1263000 Turn- u. Sporthallen (2019 bis 2099)									
Auszahlungen - Investitionen - Mittelverwendung		0,00	150.000,00	0,00	0,00	0,00	0,00	0,00	150.000,00
Anschaffungs- oder Herstellungskosten		0,00	150.000,00	0,00	0,00	0,00	0,00	0,00	150.000,00
5/263000-774000	Kapitaltransfers an sonstige Träger öffentlichen Rechts		150.000,00						150.000,00

Vorhaben	Vorhabensbezeichnung	RA Vorjahre	VA 2021	VA 2022	Plan 2023	Plan 2024	Plan 2025	Plan 2026	Plan Gesamt (gerundet)
Konto	Bezeichnung								
Einzahlungen - Finanzierung - Mittelherkunft		0,00	150.000,00	0,00	0,00	0,00	0,00	0,00	150.000,00
Mittel aus Geldfluss aus der operativen Gebarung		0,00	0,00	0,00	0,00	0,00	0,00	0,00	0,00
Bedarfszuweisungen/KTZ		0,00	0,00	0,00	0,00	0,00	0,00	0,00	0,00
Haushaltsrücklagen/Zahlungsmittelreserven		0,00	150.000,00	0,00	0,00	0,00	0,00	0,00	150.000,00
6/263000+895001	Entnahmen von allgemeinen Haushaltsrücklagen		150.000,00						150.000,00
Sonstige Kapitaltransfers und Subventionen		0,00	0,00	0,00	0,00	0,00	0,00	0,00	0,00
Darlehen		0,00	0,00	0,00	0,00	0,00	0,00	0,00	0,00
Finanzierungsleasing		0,00	0,00	0,00	0,00	0,00	0,00	0,00	0,00
Veräußerung langfristiges Vermögen und sonstiges		0,00	0,00	0,00	0,00	0,00	0,00	0,00	0,00
Finanzierungsergebnis 1263000		0,00	0,00	0,00	0,00	0,00	0,00	0,00	0,00
			<i>inklusive Vorjahre (gerundet)</i>		0,00	0,00	0,00	0,00	
1269201	Sonst.Eintr.u.Massn. (Investitionen div. Sportanlagen (2020 bis 2099))								
Auszahlungen - Investitionen - Mittelverwendung		0,00	0,00	0,00	0,00	150.000,00	0,00	0,00	150.000,00
Anschaffungs- oder Herstellungskosten		0,00	0,00	0,00	0,00	150.000,00	0,00	0,00	150.000,00
5/269201-050000	Sonderanlagen					150.000,00			150.000,00
Einzahlungen - Finanzierung - Mittelherkunft		0,00	0,00	0,00	0,00	150.000,00	0,00	0,00	150.000,00
Mittel aus Geldfluss aus der operativen Gebarung		0,00	0,00	0,00	0,00	0,00	0,00	0,00	0,00
Bedarfszuweisungen/KTZ		0,00	0,00	0,00	0,00	0,00	0,00	0,00	0,00
Haushaltsrücklagen/Zahlungsmittelreserven		0,00	0,00	0,00	0,00	0,00	0,00	0,00	0,00
Sonstige Kapitaltransfers und Subventionen		0,00	0,00	0,00	0,00	0,00	0,00	0,00	0,00
Darlehen		0,00	0,00	0,00	0,00	150.000,00	0,00	0,00	150.000,00
6709999/2032	Investitionen in diverse Sportanlagen					150.000,00			150.000,00
Finanzierungsleasing		0,00	0,00	0,00	0,00	0,00	0,00	0,00	0,00
Veräußerung langfristiges Vermögen und sonstiges		0,00	0,00	0,00	0,00	0,00	0,00	0,00	0,00
Finanzierungsergebnis 1269201		0,00	0,00	0,00	0,00	0,00	0,00	0,00	0,00
			<i>inklusive Vorjahre (gerundet)</i>		0,00	0,00	0,00	0,00	
1323000	Einricht.d.darst.Kunst (Stadttheater) (2001 bis 2099)								
Auszahlungen - Investitionen - Mittelverwendung		0,00	10.000.000,00	4.582.600,00	4.278.800,00	4.910.000,00	0,00	0,00	23.771.400,00
Anschaffungs- oder Herstellungskosten		0,00	10.000.000,00	4.582.600,00	4.278.800,00	4.910.000,00	0,00	0,00	23.771.400,00
5/323000-050000	Sonderanlagen		10.000.000,00	4.582.600,00	4.278.800,00	1.412.100,00			20.273.500,00
5/323000-346000	Investitionsdarlehen von Finanzunternehmen					3.497.900,00			3.497.900,00

Vorhaben	Vorhabensbezeichnung	RA Vorjahre	VA 2021	VA 2022	Plan 2023	Plan 2024	Plan 2025	Plan 2026	Plan Gesamt (gerundet)
Konto	Bezeichnung								
Einzahlungen - Finanzierung - Mittelherkunft		0,00	10.000.000,00	4.582.600,00	4.278.800,00	4.910.000,00	0,00	0,00	23.771.400,00
Mittel aus Geldfluss aus der operativen Gebarung		0,00	0,00	0,00	0,00	0,00	0,00	0,00	0,00
Bedarfszuweisungen/KTZ		0,00	1.111.000,00	1.102.000,00	1.102.000,00	1.103.000,00	0,00	0,00	4.418.000,00
6/323000+301000	Kapitaltransfers von Ländern, Landesfonds und Landeskammern		1.111.000,00	1.102.000,00	1.102.000,00	1.103.000,00			4.418.000,00
Haushaltsrücklagen/Zahlungsmittelreserven		0,00	0,00	1.070.000,00	0,00	0,00	0,00	0,00	1.070.000,00
6/323000+895001	Entnahmen von allgemeinen Haushaltsrücklagen			1.070.000,00					1.070.000,00
Sonstige Kapitaltransfers und Subventionen		0,00	2.828.000,00	0,00	0,00	3.807.000,00	0,00	0,00	6.635.000,00
6/323000+300000	Kapitaltransfers von Bund, Bundesfonds und Bundeskammern		1.717.000,00						1.717.000,00
6/323000+305000	Kapitaltransfers von Unternehmen (ohne Finanzunternehmen)		1.111.000,00			3.807.000,00			4.918.000,00
Darlehen		0,00	6.061.000,00	2.410.600,00	3.176.800,00	0,00	0,00	0,00	11.648.400,00
6709999/2033	Sanierung Stadttheater, Teil 1		4.444.000,00	2.410.600,00	1.087.300,00				7.941.900,00
6709999/2034	Sanierung Stadttheater, Teil 2		1.617.000,00		2.089.500,00				3.706.500,00
Finanzierungsleasing		0,00	0,00	0,00	0,00	0,00	0,00	0,00	0,00
Veräußerung langfristiges Vermögen und sonstiges		0,00	0,00	0,00	0,00	0,00	0,00	0,00	0,00
Finanzierungsergebnis 1323000		0,00	0,00	0,00	0,00	0,00	0,00	0,00	0,00
				<i>inklusive Vorjahre (gerundet)</i>	0,00	0,00	0,00	0,00	0,00
1329000 Sonstige Einrichtungen u. Maßnahmen (Landesausstellung) (2016 bis 2099)									
Auszahlungen - Investitionen - Mittelverwendung		7.667.500,00	3.000.000,00	0,00	0,00	0,00	0,00	0,00	10.667.500,00
Anschaffungs- oder Herstellungskosten		7.667.500,00	3.000.000,00	0,00	0,00	0,00	0,00	0,00	10.667.500,00
5/329000-729000	Sonstige Aufwendungen	1.667.500,00							1.667.500,00
5/329000-795001	Zuweisung an allgemeine Haushaltsrücklagen	6.000.000,00	3.000.000,00						9.000.000,00
Einzahlungen - Finanzierung - Mittelherkunft		7.667.500,00	3.000.000,00	0,00	0,00	0,00	0,00	0,00	10.667.500,00
Mittel aus Geldfluss aus der operativen Gebarung		6.000.000,00	3.000.000,00	0,00	0,00	0,00	0,00	0,00	9.000.000,00
6/329000+245000	Darlehen an Unternehmen (ohne Finanzunternehmen)	6.000.000,00	3.000.000,00						9.000.000,00
Bedarfszuweisungen/KTZ		1.667.500,00	0,00	0,00	0,00	0,00	0,00	0,00	1.667.500,00
6/329000+871000	Kapitaltransfers aus Gemeinde-Bedarfszuweisungsmittel	1.667.500,00							1.667.500,00
Haushaltsrücklagen/Zahlungsmittelreserven		0,00	0,00	0,00	0,00	0,00	0,00	0,00	0,00
Sonstige Kapitaltransfers und Subventionen		0,00	0,00	0,00	0,00	0,00	0,00	0,00	0,00
Darlehen		0,00	0,00	0,00	0,00	0,00	0,00	0,00	0,00
Finanzierungsleasing		0,00	0,00	0,00	0,00	0,00	0,00	0,00	0,00

Vorhaben	Vorhabensbezeichnung	RA Vorjahre	VA 2021	VA 2022	Plan 2023	Plan 2024	Plan 2025	Plan 2026	Plan Gesamt (gerundet)
Konto	Bezeichnung								
	Veräußerung langfristiges Vermögen und sonstiges	0,00	0,00	0,00	0,00	0,00	0,00	0,00	0,00
Finanzierungsergebnis 1329000		0,00	0,00	0,00	0,00	0,00	0,00	0,00	0,00
			<i>inklusive Vorjahre (gerundet)</i>		0,00	0,00	0,00	0,00	
1422000	Tagesheimstätten (Viertelszentren) (2019 bis 2099)								
	Auszahlungen - Investitionen - Mittelverwendung	0,00	210.000,00	210.000,00	0,00	0,00	0,00	0,00	420.000,00
	Anschaffungs- oder Herstellungskosten	0,00	210.000,00	210.000,00	0,00	0,00	0,00	0,00	420.000,00
	5/422000-010000 Gebäude und Bauten		165.000,00	165.000,00					330.000,00
	5/422000-042000 Amts-, Betriebs- und Geschäftsausstattung		45.000,00	45.000,00					90.000,00
	Einzahlungen - Finanzierung - Mittelherkunft	0,00	210.000,00	210.000,00	0,00	0,00	0,00	0,00	420.000,00
	Mittel aus Geldfluss aus der operativen Gebarung	0,00	0,00	0,00	0,00	0,00	0,00	0,00	0,00
	Bedarfszuweisungen/KTZ	0,00	0,00	0,00	0,00	0,00	0,00	0,00	0,00
	Haushaltsrücklagen/Zahlungsmittelreserven	0,00	210.000,00	210.000,00	0,00	0,00	0,00	0,00	420.000,00
	6/422000+895001 Entnahmen von allgemeinen Haushaltsrücklagen		210.000,00	210.000,00					420.000,00
	Sonstige Kapitaltransfers und Subventionen	0,00	0,00	0,00	0,00	0,00	0,00	0,00	0,00
	Darlehen	0,00	0,00	0,00	0,00	0,00	0,00	0,00	0,00
	Finanzierungsleasing	0,00	0,00	0,00	0,00	0,00	0,00	0,00	0,00
	Veräußerung langfristiges Vermögen und sonstiges	0,00	0,00	0,00	0,00	0,00	0,00	0,00	0,00
Finanzierungsergebnis 1422000		0,00	0,00	0,00	0,00	0,00	0,00	0,00	0,00
			<i>inklusive Vorjahre (gerundet)</i>		0,00	0,00	0,00	0,00	
1612000	Straßenbauprogramm 2020 (2020 bis 2099)								
	Auszahlungen - Investitionen - Mittelverwendung	1.500.000,00	0,00	0,00	0,00	0,00	0,00	0,00	1.500.000,00
	Anschaffungs- oder Herstellungskosten	1.500.000,00	0,00	0,00	0,00	0,00	0,00	0,00	1.500.000,00
	5/612000-002000 Straßenbauten (Straßenbauprogramm)	1.406.930,70							1.406.900,00
	5/612000-002099 Straßenbauten (Eigenleistung) (interne Verr.)	93.069,30							93.100,00
	Einzahlungen - Finanzierung - Mittelherkunft	1.500.000,00	0,00	0,00	0,00	0,00	0,00	0,00	1.500.000,00
	Mittel aus Geldfluss aus der operativen Gebarung	0,00	0,00	0,00	0,00	0,00	0,00	0,00	0,00
	Bedarfszuweisungen/KTZ	1.500.000,00	0,00	0,00	0,00	0,00	0,00	0,00	1.500.000,00
	6/612000+871000 Kapitaltransfers aus Gemeinde-Bedarfszuweisungsmittel	1.500.000,00							1.500.000,00
	Haushaltsrücklagen/Zahlungsmittelreserven	0,00	0,00	0,00	0,00	0,00	0,00	0,00	0,00
	Sonstige Kapitaltransfers und Subventionen	0,00	0,00	0,00	0,00	0,00	0,00	0,00	0,00

Vorhaben	Vorhabensbezeichnung	RA Vorjahre	VA 2021	VA 2022	Plan 2023	Plan 2024	Plan 2025	Plan 2026	Plan Gesamt (gerundet)
Konto	Bezeichnung								
Darlehen		0,00	0,00	0,00	0,00	0,00	0,00	0,00	0,00
Finanzierungsleasing		0,00	0,00	0,00	0,00	0,00	0,00	0,00	0,00
Veräußerung langfristiges Vermögen und sonstiges		0,00	0,00	0,00	0,00	0,00	0,00	0,00	0,00
Finanzierungsergebnis 1612000		0,00	0,00	0,00	0,00	0,00	0,00	0,00	0,00
			<i>inklusive Vorjahre (gerundet)</i>		0,00	0,00	0,00	0,00	
1612001 Kehrbachbrücke (2019 bis 2099)									
Auszahlungen - Investitionen - Mittelverwendung		0,00	500.000,00	0,00	690.000,00	0,00	0,00	0,00	1.190.000,00
Anschaffungs- oder Herstellungskosten		0,00	500.000,00	0,00	690.000,00	0,00	0,00	0,00	1.190.000,00
5/612001-005000	Anlagen zu Straßenbauten		450.000,00		690.000,00				1.140.000,00
5/612001-795001	Zuweisung an allgemeine Haushaltsrücklagen		50.000,00						50.000,00
Einzahlungen - Finanzierung - Mittelherkunft		0,00	500.000,00	0,00	690.000,00	0,00	0,00	0,00	1.190.000,00
Mittel aus Geldfluss aus der operativen Gebarung		0,00	0,00	0,00	0,00	0,00	0,00	0,00	0,00
Bedarfszuweisungen/KTZ		0,00	0,00	0,00	0,00	0,00	0,00	0,00	0,00
Haushaltsrücklagen/Zahlungsmittelreserven		0,00	0,00	0,00	0,00	0,00	0,00	0,00	0,00
Sonstige Kapitaltransfers und Subventionen		0,00	0,00	0,00	0,00	0,00	0,00	0,00	0,00
Darlehen		0,00	500.000,00	0,00	690.000,00	0,00	0,00	0,00	1.190.000,00
6709999/2026	Kehrbachbrücke		500.000,00		690.000,00				1.190.000,00
Finanzierungsleasing		0,00	0,00	0,00	0,00	0,00	0,00	0,00	0,00
Veräußerung langfristiges Vermögen und sonstiges		0,00	0,00	0,00	0,00	0,00	0,00	0,00	0,00
Finanzierungsergebnis 1612001		0,00	0,00	0,00	0,00	0,00	0,00	0,00	0,00
			<i>inklusive Vorjahre (gerundet)</i>		0,00	0,00	0,00	0,00	
1612002 Gemeindestraßen (Buskonzept) (2019 bis 2099)									
Auszahlungen - Investitionen - Mittelverwendung		432.190,42	136.000,00	0,00	0,00	0,00	0,00	0,00	568.200,00
Anschaffungs- oder Herstellungskosten		432.190,42	136.000,00	0,00	0,00	0,00	0,00	0,00	568.200,00
5/612002-002000	Straßenbauten	372.623,41							372.600,00
5/612002-002099	Straßenbauten (interne Verr.)	59.567,01							59.600,00
5/612002-795001	Zuweisung an allgemeine Haushaltsrücklagen		136.000,00						136.000,00
Einzahlungen - Finanzierung - Mittelherkunft		432.190,42	136.000,00	0,00	0,00	0,00	0,00	0,00	568.200,00
Mittel aus Geldfluss aus der operativen Gebarung		0,00	0,00	0,00	0,00	0,00	0,00	0,00	0,00
Bedarfszuweisungen/KTZ		0,00	136.000,00	0,00	0,00	0,00	0,00	0,00	136.000,00
6/612002+301000	Kapitaltransfers von Ländern, Landesfonds und Landeskammern		136.000,00						136.000,00

Vorhaben	Vorhabensbezeichnung	RA Vorjahre	VA 2021	VA 2022	Plan 2023	Plan 2024	Plan 2025	Plan 2026	Plan Gesamt (gerundet)
Konto	Bezeichnung								
	Haushaltsrücklagen/Zahlungsmittelreserven	432.190,42	0,00	0,00	0,00	0,00	0,00	0,00	432.200,00
6/612002+895001	Entnahmen von allgemeinen Haushaltsrücklagen	432.190,42							432.200,00
	Sonstige Kapitaltransfers und Subventionen	0,00	0,00	0,00	0,00	0,00	0,00	0,00	0,00
	Darlehen	0,00	0,00	0,00	0,00	0,00	0,00	0,00	0,00
	Finanzierungsleasing	0,00	0,00	0,00	0,00	0,00	0,00	0,00	0,00
	Veräußerung langfristiges Vermögen und sonstiges	0,00	0,00	0,00	0,00	0,00	0,00	0,00	0,00
Finanzierungsergebnis 1612002		0,00	0,00	0,00	0,00	0,00	0,00	0,00	0,00
			<i>inklusive Vorjahre (gerundet)</i>		0,00	0,00	0,00	0,00	
1612003	Straßenbauprogramm 2021 (2020 bis 2099)								
	Auszahlungen - Investitionen - Mittelverwendung	0,00	500.000,00	0,00	0,00	0,00	0,00	0,00	500.000,00
	Anschaffungs- oder Herstellungskosten	0,00	500.000,00	0,00	0,00	0,00	0,00	0,00	500.000,00
5/612003-002000	Straßenbauten		500.000,00						500.000,00
	Einzahlungen - Finanzierung - Mittelherkunft	0,00	500.000,00	0,00	0,00	0,00	0,00	0,00	500.000,00
	Mittel aus Geldfluss aus der operativen Gebarung	0,00	0,00	0,00	0,00	0,00	0,00	0,00	0,00
	Bedarfszuweisungen/KTZ	0,00	500.000,00	0,00	0,00	0,00	0,00	0,00	500.000,00
6/612003+871100	Kapitaltransfers aus Gemeinde- Bedarfszuweisungsmittel		500.000,00						500.000,00
	Haushaltsrücklagen/Zahlungsmittelreserven	0,00	0,00	0,00	0,00	0,00	0,00	0,00	0,00
	Sonstige Kapitaltransfers und Subventionen	0,00	0,00	0,00	0,00	0,00	0,00	0,00	0,00
	Darlehen	0,00	0,00	0,00	0,00	0,00	0,00	0,00	0,00
	Finanzierungsleasing	0,00	0,00	0,00	0,00	0,00	0,00	0,00	0,00
	Veräußerung langfristiges Vermögen und sonstiges	0,00	0,00	0,00	0,00	0,00	0,00	0,00	0,00
Finanzierungsergebnis 1612003		0,00	0,00	0,00	0,00	0,00	0,00	0,00	0,00
			<i>inklusive Vorjahre (gerundet)</i>		0,00	0,00	0,00	0,00	
1612004	Straßenbauprogramm 2022 (2020 bis 2099)								
	Auszahlungen - Investitionen - Mittelverwendung	0,00	0,00	500.000,00	0,00	0,00	0,00	0,00	500.000,00
	Anschaffungs- oder Herstellungskosten	0,00	0,00	500.000,00	0,00	0,00	0,00	0,00	500.000,00
5/612004-002000	Straßenbauten			500.000,00					500.000,00
	Einzahlungen - Finanzierung - Mittelherkunft	0,00	0,00	500.000,00	0,00	0,00	0,00	0,00	500.000,00
	Mittel aus Geldfluss aus der operativen Gebarung	0,00	0,00	0,00	0,00	0,00	0,00	0,00	0,00
	Bedarfszuweisungen/KTZ	0,00	0,00	0,00	0,00	0,00	0,00	0,00	0,00
	Haushaltsrücklagen/Zahlungsmittelreserven	0,00	0,00	0,00	0,00	0,00	0,00	0,00	0,00
	Sonstige Kapitaltransfers und Subventionen	0,00	0,00	0,00	0,00	0,00	0,00	0,00	0,00

Vorhaben	Vorhabensbezeichnung	RA Vorjahre	VA 2021	VA 2022	Plan 2023	Plan 2024	Plan 2025	Plan 2026	Plan Gesamt (gerundet)
Konto	Bezeichnung								
Darlehen		0,00	0,00	500.000,00	0,00	0,00	0,00	0,00	500.000,00
6709999/2042	Straßenbauprogramm 2022			500.000,00					500.000,00
Finanzierungsleasing		0,00	0,00	0,00	0,00	0,00	0,00	0,00	0,00
Veräußerung langfristiges Vermögen und sonstiges		0,00	0,00	0,00	0,00	0,00	0,00	0,00	0,00
Finanzierungsergebnis 1612004		0,00	0,00	0,00	0,00	0,00	0,00	0,00	0,00
			<i>inklusive Vorjahre (gerundet)</i>		0,00	0,00	0,00	0,00	
1612005	Straßenbauprogramm 2023 (2020 bis 2099)								
Auszahlungen - Investitionen - Mittelverwendung		0,00	0,00	0,00	500.000,00	0,00	0,00	0,00	500.000,00
Anschaffungs- oder Herstellungskosten		0,00	0,00	0,00	500.000,00	0,00	0,00	0,00	500.000,00
5/612005-002000	Straßenbauten				500.000,00				500.000,00
Einzahlungen - Finanzierung - Mittelherkunft		0,00	0,00	0,00	500.000,00	0,00	0,00	0,00	500.000,00
Mittel aus Geldfluss aus der operativen Gebarung		0,00	0,00	0,00	0,00	0,00	0,00	0,00	0,00
Bedarfszuweisungen/KTZ		0,00	0,00	0,00	500.000,00	0,00	0,00	0,00	500.000,00
6/612005+871000	Kapitaltransfers aus Gemeinde-Bedarfszuweisungsmittel				500.000,00				500.000,00
Haushaltsrücklagen/Zahlungsmittelreserven		0,00	0,00	0,00	0,00	0,00	0,00	0,00	0,00
Sonstige Kapitaltransfers und Subventionen		0,00	0,00	0,00	0,00	0,00	0,00	0,00	0,00
Darlehen		0,00	0,00	0,00	0,00	0,00	0,00	0,00	0,00
Finanzierungsleasing		0,00	0,00	0,00	0,00	0,00	0,00	0,00	0,00
Veräußerung langfristiges Vermögen und sonstiges		0,00	0,00	0,00	0,00	0,00	0,00	0,00	0,00
Finanzierungsergebnis 1612005		0,00	0,00	0,00	0,00	0,00	0,00	0,00	0,00
			<i>inklusive Vorjahre (gerundet)</i>		0,00	0,00	0,00	0,00	
1612006	Straßenbauprogramm 2024 (2020 bis 2099)								
Auszahlungen - Investitionen - Mittelverwendung		0,00	0,00	0,00	0,00	500.000,00	0,00	0,00	500.000,00
Anschaffungs- oder Herstellungskosten		0,00	0,00	0,00	0,00	500.000,00	0,00	0,00	500.000,00
5/612006-002000	Straßenbauten					500.000,00			500.000,00
Einzahlungen - Finanzierung - Mittelherkunft		0,00	0,00	0,00	0,00	500.000,00	0,00	0,00	500.000,00
Mittel aus Geldfluss aus der operativen Gebarung		0,00	0,00	0,00	0,00	0,00	0,00	0,00	0,00
Bedarfszuweisungen/KTZ		0,00	0,00	0,00	0,00	500.000,00	0,00	0,00	500.000,00
6/612006+871000	Kapitaltransfers aus Gemeinde-Bedarfszuweisungsmittel					500.000,00			500.000,00
Haushaltsrücklagen/Zahlungsmittelreserven		0,00	0,00	0,00	0,00	0,00	0,00	0,00	0,00
Sonstige Kapitaltransfers und Subventionen		0,00	0,00	0,00	0,00	0,00	0,00	0,00	0,00
Darlehen		0,00	0,00	0,00	0,00	0,00	0,00	0,00	0,00

Vorhaben	Vorhabensbezeichnung	RA Vorjahre	VA 2021	VA 2022	Plan 2023	Plan 2024	Plan 2025	Plan 2026	Plan Gesamt (gerundet)
Konto	Bezeichnung								
	Finanzierungsleasing	0,00	0,00	0,00	0,00	0,00	0,00	0,00	0,00
	Veräußerung langfristiges Vermögen und sonstiges	0,00	0,00	0,00	0,00	0,00	0,00	0,00	0,00
Finanzierungsergebnis 1612006		0,00	0,00	0,00	0,00	0,00	0,00	0,00	0,00
			<i>inklusive Vorjahre (gerundet)</i>		0,00	0,00	0,00	0,00	
1612007 Straßenbauprogramm 2025 (2020 bis 2099)									
	Auszahlungen - Investitionen - Mittelverwendung	0,00	0,00	0,00	0,00	0,00	500.000,00	0,00	500.000,00
	Anschaffungs- oder Herstellungskosten	0,00	0,00	0,00	0,00	0,00	500.000,00	0,00	500.000,00
	5/612007-002000 Straßenbauten						500.000,00		500.000,00
	Einzahlungen - Finanzierung - Mittelherkunft	0,00	0,00	0,00	0,00	0,00	500.000,00	0,00	500.000,00
	Mittel aus Geldfluss aus der operativen Gebarung	0,00	0,00	0,00	0,00	0,00	0,00	0,00	0,00
	Bedarfszuweisungen/KTZ	0,00	0,00	0,00	0,00	0,00	500.000,00	0,00	500.000,00
	6/612007+871000 Kapitaltransfers aus Gemeinde- Bedarfszuweisungsmittel						500.000,00		500.000,00
	Haushaltsrücklagen/Zahlungsmittelreserven	0,00	0,00	0,00	0,00	0,00	0,00	0,00	0,00
	Sonstige Kapitaltransfers und Subventionen	0,00	0,00	0,00	0,00	0,00	0,00	0,00	0,00
	Darlehen	0,00	0,00	0,00	0,00	0,00	0,00	0,00	0,00
	Finanzierungsleasing	0,00	0,00	0,00	0,00	0,00	0,00	0,00	0,00
	Veräußerung langfristiges Vermögen und sonstiges	0,00	0,00	0,00	0,00	0,00	0,00	0,00	0,00
Finanzierungsergebnis 1612007		0,00	0,00	0,00	0,00	0,00	0,00	0,00	0,00
			<i>inklusive Vorjahre (gerundet)</i>		0,00	0,00	0,00	0,00	
1612008 Straßenbauprogramm 2026 (2020 bis 2099)									
	Auszahlungen - Investitionen - Mittelverwendung	0,00	0,00	0,00	0,00	0,00	0,00	500.000,00	500.000,00
	Anschaffungs- oder Herstellungskosten	0,00	0,00	0,00	0,00	0,00	0,00	500.000,00	500.000,00
	5/612008-002000 Straßenbauten							500.000,00	500.000,00
	Einzahlungen - Finanzierung - Mittelherkunft	0,00	0,00	0,00	0,00	0,00	0,00	500.000,00	500.000,00
	Mittel aus Geldfluss aus der operativen Gebarung	0,00	0,00	0,00	0,00	0,00	0,00	0,00	0,00
	Bedarfszuweisungen/KTZ	0,00	0,00	0,00	0,00	0,00	0,00	500.000,00	500.000,00
	6/612008+871000 Kapitaltransfers aus Gemeinde- Bedarfszuweisungsmittel							500.000,00	500.000,00
	Haushaltsrücklagen/Zahlungsmittelreserven	0,00	0,00	0,00	0,00	0,00	0,00	0,00	0,00
	Sonstige Kapitaltransfers und Subventionen	0,00	0,00	0,00	0,00	0,00	0,00	0,00	0,00
	Darlehen	0,00	0,00	0,00	0,00	0,00	0,00	0,00	0,00
	Finanzierungsleasing	0,00	0,00	0,00	0,00	0,00	0,00	0,00	0,00

Vorhaben	Vorhabensbezeichnung	RA Vorjahre	VA 2021	VA 2022	Plan 2023	Plan 2024	Plan 2025	Plan 2026	Plan Gesamt (gerundet)
Konto	Bezeichnung								
	Veräußerung langfristiges Vermögen und sonstiges	0,00	0,00	0,00	0,00	0,00	0,00	0,00	0,00
Finanzierungsergebnis 1612008		0,00	0,00	0,00	0,00	0,00	0,00	0,00	0,00
			<i>inklusive Vorjahre (gerundet)</i>		0,00	0,00	0,00	0,00	
1612103	Gemeindestr. Eisenbahnkreuzung Zehnergürtel (2020 bis 2099)								
Auszahlungen - Investitionen - Mittelverwendung		0,00	400.000,00	165.600,00	0,00	0,00	0,00	0,00	565.600,00
Anschaffungs- oder Herstellungskosten		0,00	400.000,00	165.600,00	0,00	0,00	0,00	0,00	565.600,00
5/612103-775000	Kapitaltransfers an Unternehmen (ohne Finanzunternehmen) und andere		400.000,00	165.600,00					565.600,00
Einzahlungen - Finanzierung - Mittelherkunft		0,00	400.000,00	165.600,00	0,00	0,00	0,00	0,00	565.600,00
Mittel aus Geldfluss aus der operativen Gebarung		0,00	0,00	0,00	0,00	0,00	0,00	0,00	0,00
Bedarfszuweisungen/KTZ		0,00	0,00	0,00	0,00	0,00	0,00	0,00	0,00
Haushaltsrücklagen/Zahlungsmittelreserven		0,00	0,00	165.600,00	0,00	0,00	0,00	0,00	165.600,00
6/612103+895001	Entnahmen von allgemeinen Haushaltsrücklagen			165.600,00					165.600,00
Sonstige Kapitaltransfers und Subventionen		0,00	0,00	0,00	0,00	0,00	0,00	0,00	0,00
Darlehen		0,00	400.000,00	0,00	0,00	0,00	0,00	0,00	400.000,00
6709999/2036	Eisenbahnkreuzung Zehnergürtel		400.000,00						400.000,00
Finanzierungsleasing		0,00	0,00	0,00	0,00	0,00	0,00	0,00	0,00
Veräußerung langfristiges Vermögen und sonstiges		0,00	0,00	0,00	0,00	0,00	0,00	0,00	0,00
Finanzierungsergebnis 1612103		0,00	0,00	0,00	0,00	0,00	0,00	0,00	0,00
			<i>inklusive Vorjahre (gerundet)</i>		0,00	0,00	0,00	0,00	
1612300	Gemeindestraßen Unterführung B54 - Aspangerzeile (2017 bis 2099)								
Auszahlungen - Investitionen - Mittelverwendung		0,00	1.000.000,00	1.715.000,00	1.450.000,00	2.430.000,00	920.000,00	0,00	7.515.000,00
Anschaffungs- oder Herstellungskosten		0,00	1.000.000,00	1.715.000,00	1.450.000,00	2.430.000,00	920.000,00	0,00	7.515.000,00
5/612300-002000	Straßenbauten			110.000,00					110.000,00
5/612300-002099	Straßenbauten (interne Verr.)			600.000,00					600.000,00
5/612300-775000	Kapitaltransfers an Unternehmungen (ohne Finanzuntern.) und andere		1.000.000,00	1.005.000,00	1.450.000,00	2.430.000,00	920.000,00		6.805.000,00
Einzahlungen - Finanzierung - Mittelherkunft		0,00	1.000.000,00	1.715.000,00	1.450.000,00	2.430.000,00	920.000,00	0,00	7.515.000,00
Mittel aus Geldfluss aus der operativen Gebarung		0,00	0,00	0,00	0,00	0,00	0,00	0,00	0,00
Bedarfszuweisungen/KTZ		0,00	0,00	600.000,00	0,00	0,00	0,00	0,00	600.000,00
6/612300+871000	Kapitaltransfers aus Gemeinde- Bedarfszuweisungsmittel			600.000,00					600.000,00

Vorhaben	Vorhabensbezeichnung	RA Vorjahre	VA 2021	VA 2022	Plan 2023	Plan 2024	Plan 2025	Plan 2026	Plan Gesamt (gerundet)
Konto	Bezeichnung								
	Haushaltsrücklagen/Zahlungsmittelreserven	0,00	0,00	0,00	0,00	0,00	0,00	0,00	0,00
	Sonstige Kapitaltransfers und Subventionen	0,00	0,00	0,00	0,00	0,00	0,00	0,00	0,00
	Darlehen	0,00	1.000.000,00	1.115.000,00	1.450.000,00	2.430.000,00	920.000,00	0,00	6.915.000,00
6709999/2008	Gemeindestraßen (B54 Unterführung)		1.000.000,00	1.115.000,00	1.450.000,00	2.430.000,00	920.000,00		6.915.000,00
	Finanzierungsleasing	0,00	0,00	0,00	0,00	0,00	0,00	0,00	0,00
	Veräußerung langfristiges Vermögen und sonstiges	0,00	0,00	0,00	0,00	0,00	0,00	0,00	0,00
Finanzierungsergebnis 1612300		0,00	0,00	0,00	0,00	0,00	0,00	0,00	0,00
			<i>inklusive Vorjahre (gerundet)</i>		0,00	0,00	0,00	0,00	
1612400 Gemeindestr. (Kleingasse) (2017 bis 2099)									
Auszahlungen - Investitionen - Mittelverwendung		59.693,46	50.000,00	20.000,00	500.000,00	0,00	0,00	0,00	629.700,00
Anschaffungs- oder Herstellungskosten		59.693,46	50.000,00	20.000,00	500.000,00	0,00	0,00	0,00	629.700,00
5/612400-002000	Straßenbauten	37.326,36	50.000,00	20.000,00	500.000,00				607.300,00
5/612400-002099	Straßenbauten (interne Verr.)	22.367,10							22.400,00
Einzahlungen - Finanzierung - Mittelherkunft		59.693,46	50.000,00	20.000,00	500.000,00	0,00	0,00	0,00	629.700,00
Mittel aus Geldfluss aus der operativen Gebarung		0,00	0,00	0,00	0,00	0,00	0,00	0,00	0,00
Bedarfszuweisungen/KTZ		0,00	0,00	0,00	0,00	0,00	0,00	0,00	0,00
Haushaltsrücklagen/Zahlungsmittelreserven		59.693,46	50.000,00	20.000,00	0,00	0,00	0,00	0,00	129.700,00
6/612400+895001	Entnahmen von allgemeinen Haushaltsrücklagen	59.693,46	50.000,00	20.000,00					129.700,00
Sonstige Kapitaltransfers und Subventionen		0,00	0,00	0,00	0,00	0,00	0,00	0,00	0,00
Darlehen		0,00	0,00	0,00	500.000,00	0,00	0,00	0,00	500.000,00
6709999/2027	Kleingasse				500.000,00				500.000,00
Finanzierungsleasing		0,00	0,00	0,00	0,00	0,00	0,00	0,00	0,00
Veräußerung langfristiges Vermögen und sonstiges		0,00	0,00	0,00	0,00	0,00	0,00	0,00	0,00
Finanzierungsergebnis 1612400		0,00	0,00	0,00	0,00	0,00	0,00	0,00	0,00
			<i>inklusive Vorjahre (gerundet)</i>		0,00	0,00	0,00	0,00	
1612600 Gemeindestr. (Ostumfahrung) (2017 bis 2099)									
Auszahlungen - Investitionen - Mittelverwendung		0,00	1.000.000,00	0,00	1.000.000,00	0,00	0,00	0,00	2.000.000,00
Anschaffungs- oder Herstellungskosten		0,00	1.000.000,00	0,00	1.000.000,00	0,00	0,00	0,00	2.000.000,00
5/612600-775000	Kapitaltransfers an Unternehmungen (ohne Finanzuntern.) und andere		1.000.000,00		1.000.000,00				2.000.000,00
Einzahlungen - Finanzierung - Mittelherkunft		0,00	1.000.000,00	0,00	1.000.000,00	0,00	0,00	0,00	2.000.000,00
Mittel aus Geldfluss aus der operativen Gebarung		0,00	0,00	0,00	0,00	0,00	0,00	0,00	0,00

Vorhaben	Vorhabensbezeichnung	RA Vorjahre	VA 2021	VA 2022	Plan 2023	Plan 2024	Plan 2025	Plan 2026	Plan Gesamt (gerundet)
Konto	Bezeichnung								
	Bedarfszuweisungen/KTZ	0,00	0,00	0,00	0,00	0,00	0,00	0,00	0,00
	Haushaltsrücklagen/Zahlungsmittelreserven	0,00	0,00	0,00	0,00	0,00	0,00	0,00	0,00
	Sonstige Kapitaltransfers und Subventionen	0,00	0,00	0,00	0,00	0,00	0,00	0,00	0,00
	Darlehen	0,00	1.000.000,00	0,00	1.000.000,00	0,00	0,00	0,00	2.000.000,00
6709999/2022	Gemeindestraßen (Ostumfahrung)		1.000.000,00		1.000.000,00				2.000.000,00
	Finanzierungsleasing	0,00	0,00	0,00	0,00	0,00	0,00	0,00	0,00
	Veräußerung langfristiges Vermögen und sonstiges	0,00	0,00	0,00	0,00	0,00	0,00	0,00	0,00
Finanzierungsergebnis 1612600		0,00	0,00	0,00	0,00	0,00	0,00	0,00	0,00
			<i>inklusive Vorjahre (gerundet)</i>		0,00	0,00	0,00	0,00	
1649100	Sonst. Einr. u. Maßnahmen (Parkdeck ÖBB) (2019 bis 2099)								
	Auszahlungen - Investitionen - Mittelverwendung	29.625,00	1.450.000,00	520.000,00	1.143.000,00	490.000,00	0,00	0,00	3.632.600,00
	Anschaffungs- oder Herstellungskosten	29.625,00	1.450.000,00	520.000,00	1.143.000,00	490.000,00	0,00	0,00	3.632.600,00
5/649100-775000	Kapitaltransfers an Unternehmungen (ohne Finanzuntern.) und andere	29.625,00	1.450.000,00	520.000,00	1.143.000,00	490.000,00			3.632.600,00
	Einzahlungen - Finanzierung - Mittelherkunft	29.625,00	1.450.000,00	520.000,00	1.143.000,00	490.000,00	0,00	0,00	3.632.600,00
	Mittel aus Geldfluss aus der operativen Gebarung	0,00	0,00	0,00	0,00	0,00	0,00	0,00	0,00
	Bedarfszuweisungen/KTZ	0,00	0,00	0,00	0,00	0,00	0,00	0,00	0,00
	Haushaltsrücklagen/Zahlungsmittelreserven	29.625,00	0,00	0,00	0,00	0,00	0,00	0,00	29.600,00
6/649100+895001	Entnahmen von allgemeinen Haushaltsrücklagen	29.625,00							29.600,00
	Sonstige Kapitaltransfers und Subventionen	0,00	0,00	0,00	0,00	0,00	0,00	0,00	0,00
	Darlehen	0,00	1.450.000,00	520.000,00	1.143.000,00	490.000,00	0,00	0,00	3.603.000,00
6709999/2023	Parkdeck ÖBB		1.450.000,00	520.000,00	1.143.000,00	490.000,00			3.603.000,00
	Finanzierungsleasing	0,00	0,00	0,00	0,00	0,00	0,00	0,00	0,00
	Veräußerung langfristiges Vermögen und sonstiges	0,00	0,00	0,00	0,00	0,00	0,00	0,00	0,00
Finanzierungsergebnis 1649100		0,00	0,00	0,00	0,00	0,00	0,00	0,00	0,00
			<i>inklusive Vorjahre (gerundet)</i>		0,00	0,00	0,00	0,00	
1816100	Öff. Beleuchtung u. öff. Uhren (LED Umstellung) (2020 bis 2099)								
	Auszahlungen - Investitionen - Mittelverwendung	0,00	50.000,00	500.000,00	700.000,00	800.000,00	2.000.000,00	0,00	4.050.000,00
	Anschaffungs- oder Herstellungskosten	0,00	50.000,00	500.000,00	700.000,00	800.000,00	2.000.000,00	0,00	4.050.000,00
5/816100-005000	Anlagen zu Straßenbauten		50.000,00	500.000,00	700.000,00	800.000,00	2.000.000,00		4.050.000,00
	Einzahlungen - Finanzierung - Mittelherkunft	0,00	50.000,00	500.000,00	700.000,00	800.000,00	2.000.000,00	0,00	4.050.000,00
	Mittel aus Geldfluss aus der operativen Gebarung	0,00	0,00	0,00	0,00	0,00	0,00	0,00	0,00

Vorhaben	Vorhabensbezeichnung	RA Vorjahre	VA 2021	VA 2022	Plan 2023	Plan 2024	Plan 2025	Plan 2026	Plan Gesamt (gerundet)
Konto	Bezeichnung								
Bedarfszuweisungen/KTZ		0,00	7.000,00	250.000,00	300.000,00	400.000,00	1.000.000,00	0,00	1.957.000,00
6/816100+301000	Kapitaltransfers von Ländern, Landesfonds und Landeskammern		7.000,00	250.000,00	300.000,00	400.000,00	1.000.000,00		1.957.000,00
Haushaltsrücklagen/Zahlungsmittelreserven		0,00	43.000,00	0,00	0,00	0,00	0,00	0,00	43.000,00
6/816100+895001	Entnahmen von allgemeinen Haushaltsrücklagen		43.000,00						43.000,00
Sonstige Kapitaltransfers und Subventionen		0,00	0,00	0,00	0,00	0,00	0,00	0,00	0,00
Darlehen		0,00	0,00	250.000,00	400.000,00	400.000,00	1.000.000,00	0,00	2.050.000,00
6709999/2037	Öffentliche Beleuchtung - LED Umstellung			250.000,00	400.000,00	400.000,00	1.000.000,00		2.050.000,00
Finanzierungsleasing		0,00	0,00	0,00	0,00	0,00	0,00	0,00	0,00
Veräußerung langfristiges Vermögen und sonstiges		0,00	0,00	0,00	0,00	0,00	0,00	0,00	0,00
Finanzierungsergebnis 1816100		0,00	0,00	0,00	0,00	0,00	0,00	0,00	0,00
			<i>inklusive Vorjahre (gerundet)</i>		0,00	0,00	0,00	0,00	0,00
1816101 Öff.Beleuchtung u.öff.Uhren (Anstrahlen hist.Gebäude-LED Umst.) (2020 bis 2099)									
Auszahlungen - Investitionen - Mittelverwendung		0,00	0,00	120.000,00	0,00	0,00	0,00	0,00	120.000,00
Anschaffungs- oder Herstellungskosten		0,00	0,00	120.000,00	0,00	0,00	0,00	0,00	120.000,00
5/816101-005000	Anlagen zu Straßenbauten			120.000,00					120.000,00
Einzahlungen - Finanzierung - Mittelherkunft		0,00	0,00	120.000,00	0,00	0,00	0,00	0,00	120.000,00
Mittel aus Geldfluss aus der operativen Gebarung		0,00	0,00	0,00	0,00	0,00	0,00	0,00	0,00
Bedarfszuweisungen/KTZ		0,00	0,00	0,00	0,00	0,00	0,00	0,00	0,00
Haushaltsrücklagen/Zahlungsmittelreserven		0,00	0,00	120.000,00	0,00	0,00	0,00	0,00	120.000,00
6/816101+895001	Entnahmen von allgemeinen Haushaltsrücklagen			120.000,00					120.000,00
Sonstige Kapitaltransfers und Subventionen		0,00	0,00	0,00	0,00	0,00	0,00	0,00	0,00
Darlehen		0,00	0,00	0,00	0,00	0,00	0,00	0,00	0,00
Finanzierungsleasing		0,00	0,00	0,00	0,00	0,00	0,00	0,00	0,00
Veräußerung langfristiges Vermögen und sonstiges		0,00	0,00	0,00	0,00	0,00	0,00	0,00	0,00
Finanzierungsergebnis 1816101		0,00	0,00	0,00	0,00	0,00	0,00	0,00	0,00
			<i>inklusive Vorjahre (gerundet)</i>		0,00	0,00	0,00	0,00	0,00
1833000 Hallenbäder (Aqua Nova Freibecken) (2016 bis 2099)									
Auszahlungen - Investitionen - Mittelverwendung		746.042,68	0,00	0,00	0,00	0,00	0,00	0,00	746.000,00
Anschaffungs- oder Herstellungskosten		746.042,68	0,00	0,00	0,00	0,00	0,00	0,00	746.000,00
5/833000-050100	Sonderanlagen (Freibereich)	746.042,68							746.000,00

Vorhaben	Vorhabensbezeichnung	RA Vorjahre	VA 2021	VA 2022	Plan 2023	Plan 2024	Plan 2025	Plan 2026	Plan Gesamt (gerundet)
Konto	Bezeichnung								
Einzahlungen - Finanzierung - Mittelherkunft		746.042,68	0,00	0,00	0,00	0,00	0,00	0,00	746.000,00
Mittel aus Geldfluss aus der operativen Gebarung		0,00	0,00	0,00	0,00	0,00	0,00	0,00	0,00
Bedarfszuweisungen/KTZ		0,00	0,00	0,00	0,00	0,00	0,00	0,00	0,00
Haushaltsrücklagen/Zahlungsmittelreserven		746.042,68	0,00	0,00	0,00	0,00	0,00	0,00	746.000,00
6/833000+895001	Entnahmen von allgemeinen Haushaltsrücklagen	746.042,68							746.000,00
Sonstige Kapitaltransfers und Subventionen		0,00	0,00	0,00	0,00	0,00	0,00	0,00	0,00
Darlehen		0,00	0,00	0,00	0,00	0,00	0,00	0,00	0,00
Finanzierungsleasing		0,00	0,00	0,00	0,00	0,00	0,00	0,00	0,00
Veräußerung langfristiges Vermögen und sonstiges		0,00	0,00	0,00	0,00	0,00	0,00	0,00	0,00
Finanzierungsergebnis 1833000		0,00	0,00	0,00	0,00	0,00	0,00	0,00	0,00
				<i>inklusive Vorjahre (gerundet)</i>	0,00	0,00	0,00	0,00	
1839500	Sonst. Betriebe (IT) - Hardware Lifecyclemanagement 2020 (2020 bis 2099)								
Auszahlungen - Investitionen - Mittelverwendung		642.034,57	0,00	0,00	0,00	0,00	0,00	0,00	642.000,00
Anschaffungs- oder Herstellungskosten		642.034,57	0,00	0,00	0,00	0,00	0,00	0,00	642.000,00
5/839500-042091	Amts-, Betriebs- und Geschäftsausstattung	642.034,57							642.000,00
Einzahlungen - Finanzierung - Mittelherkunft		642.034,57	0,00	0,00	0,00	0,00	0,00	0,00	642.000,00
Mittel aus Geldfluss aus der operativen Gebarung		0,00	0,00	0,00	0,00	0,00	0,00	0,00	0,00
Bedarfszuweisungen/KTZ		0,00	0,00	0,00	0,00	0,00	0,00	0,00	0,00
Haushaltsrücklagen/Zahlungsmittelreserven		642.034,57	0,00	0,00	0,00	0,00	0,00	0,00	642.000,00
6/839500+895001	Entnahmen von allgemeinen Haushaltsrücklagen	642.034,57							642.000,00
Sonstige Kapitaltransfers und Subventionen		0,00	0,00	0,00	0,00	0,00	0,00	0,00	0,00
Darlehen		0,00	0,00	0,00	0,00	0,00	0,00	0,00	0,00
Finanzierungsleasing		0,00	0,00	0,00	0,00	0,00	0,00	0,00	0,00
Veräußerung langfristiges Vermögen und sonstiges		0,00	0,00	0,00	0,00	0,00	0,00	0,00	0,00
Finanzierungsergebnis 1839500		0,00	0,00	0,00	0,00	0,00	0,00	0,00	0,00
				<i>inklusive Vorjahre (gerundet)</i>	0,00	0,00	0,00	0,00	
1839501	Sonst. Betriebe (IT) - Hardware Lifecyclemanagement 2025 (2020 bis 2099)								
Auszahlungen - Investitionen - Mittelverwendung		0,00	0,00	0,00	0,00	0,00	800.000,00	0,00	800.000,00
Anschaffungs- oder Herstellungskosten		0,00	0,00	0,00	0,00	0,00	800.000,00	0,00	800.000,00
5/839501-042091	Amts-, Betriebs- und Geschäftsausstattung						800.000,00		800.000,00

Vorhaben	Vorhabensbezeichnung	RA Vorjahre	VA 2021	VA 2022	Plan 2023	Plan 2024	Plan 2025	Plan 2026	Plan Gesamt (gerundet)
Konto	Bezeichnung								
Einzahlungen - Finanzierung - Mittelherkunft		0,00	0,00	0,00	0,00	0,00	800.000,00	0,00	800.000,00
Mittel aus Geldfluss aus der operativen Gebarung		0,00	0,00	0,00	0,00	0,00	0,00	0,00	0,00
Bedarfszuweisungen/KTZ		0,00	0,00	0,00	0,00	0,00	0,00	0,00	0,00
Haushaltsrücklagen/Zahlungsmittelreserven		0,00	0,00	0,00	0,00	0,00	0,00	0,00	0,00
Sonstige Kapitaltransfers und Subventionen		0,00	0,00	0,00	0,00	0,00	0,00	0,00	0,00
Darlehen		0,00	0,00	0,00	0,00	0,00	800.000,00	0,00	800.000,00
6709999/2039	IT - Austausch Hardware						800.000,00		800.000,00
Finanzierungsleasing		0,00	0,00	0,00	0,00	0,00	0,00	0,00	0,00
Veräußerung langfristiges Vermögen und sonstiges		0,00	0,00	0,00	0,00	0,00	0,00	0,00	0,00
Finanzierungsergebnis 1839501		0,00	0,00	0,00	0,00	0,00	0,00	0,00	0,00
				<i>inklusive Vorjahre (gerundet)</i>	0,00	0,00	0,00	0,00	
1982000	Haushaltsausgleich durch Kreditoperationen (2000 bis 2099)								
Auszahlungen - Investitionen - Mittelverwendung		0,00	0,00	4.000.000,00	0,00	0,00	0,00	0,00	4.000.000,00
Anschaffungs- oder Herstellungskosten		0,00	0,00	4.000.000,00	0,00	0,00	0,00	0,00	4.000.000,00
5/982000-356000	Finanzschulden in Euro gegenüber Finanzunternehmen			4.000.000,00					4.000.000,00
Einzahlungen - Finanzierung - Mittelherkunft		0,00	0,00	4.000.000,00	0,00	0,00	0,00	0,00	4.000.000,00
Mittel aus Geldfluss aus der operativen Gebarung		0,00	0,00	0,00	0,00	0,00	0,00	0,00	0,00
Bedarfszuweisungen/KTZ		0,00	0,00	0,00	0,00	0,00	0,00	0,00	0,00
Haushaltsrücklagen/Zahlungsmittelreserven		0,00	0,00	4.000.000,00	0,00	0,00	0,00	0,00	4.000.000,00
6/982000+893001	Entnahmen von Zahlungsmittelreserven für endfällige Darlehen			4.000.000,00					4.000.000,00
Sonstige Kapitaltransfers und Subventionen		0,00	0,00	0,00	0,00	0,00	0,00	0,00	0,00
Darlehen		0,00	0,00	0,00	0,00	0,00	0,00	0,00	0,00
Finanzierungsleasing		0,00	0,00	0,00	0,00	0,00	0,00	0,00	0,00
Veräußerung langfristiges Vermögen und sonstiges		0,00	0,00	0,00	0,00	0,00	0,00	0,00	0,00
Finanzierungsergebnis 1982000		0,00	0,00	0,00	0,00	0,00	0,00	0,00	0,00
				<i>inklusive Vorjahre (gerundet)</i>	0,00	0,00	0,00	0,00	

Vorhaben	Vorhabensbezeichnung	RA Vorjahre	VA 2021	VA 2022	Plan 2023	Plan 2024	Plan 2025	Plan 2026	Plan Gesamt (gerundet)
Konto	Bezeichnung								
2000001	sonstige Investition Sammelnachweis (2019 bis 2099)								
	Auszahlungen - Investitionen - Mittelverwendung	2.369.140,64	3.686.500,00	4.289.300,00	3.318.300,00	3.589.300,00	3.049.300,00	2.964.300,00	23.266.100,00
	Anschaffungs- oder Herstellungskosten	2.369.140,64	3.686.500,00	4.289.300,00	3.318.300,00	3.589.300,00	3.049.300,00	2.964.300,00	23.266.100,00
1/000000-042100	Amts-, Betriebs- und Geschäftsausstattung		500,00						500,00
1/011000-042000	Amts-, Betriebs- und Geschäftsausstattung					200.000,00			200.000,00
1/012000-040000	Fahrzeuge			61.000,00					61.000,00
1/015000-042291	Amts-, Betriebs- und Geschäftsausstattung	816,80	300,00	300,00	300,00	300,00	300,00	300,00	2.600,00
1/024000-042200	Amts-, Betriebs- und Geschäftsausstattung		700,00	700,00	700,00	700,00	700,00	700,00	4.200,00
1/029000-020400	Maschinen u.maschinelle Anlagen		1.000,00	1.000,00	1.000,00	1.000,00	1.000,00	1.000,00	6.000,00
1/029000-030200	Werkzeuge und sonstige Erzeugungsmittel		100,00	100,00	100,00	100,00	100,00	100,00	600,00
1/029000-042100	Amts-, Betriebs- und Geschäftsausstattung	23.267,83	15.000,00						38.300,00
1/029000-042200	Amts-, Betriebs- und Geschäftsausstattung			50.000,00					50.000,00
1/029000-042400	Amts-, Betriebs- und Geschäftsausstattung		800,00	800,00	800,00	800,00	800,00	800,00	4.800,00
1/030000-042091	Amts-, Betriebs- und Geschäftsausstattung		200,00	200,00	200,00	200,00	200,00	200,00	1.200,00
1/031100-042200	Amts-, Betriebs- und Geschäftsausstattung		500,00	500,00	500,00	500,00	500,00	500,00	3.000,00
1/032000-042000	Amts-, Betriebs- und Geschäftsausstattung			25.000,00					25.000,00
1/032000-042200	Amts-, Betriebs- und Geschäftsausstattung		500,00	500,00	500,00	500,00	500,00	500,00	3.000,00
1/032000-070000	Aktivierungsfähige Rechte (immaterielle Vermögenswerte)	19.650,00							19.700,00
1/130000-042200	Amts-, Betriebs- und Geschäftsausstattung		300,00	300,00	300,00	300,00	300,00	300,00	1.800,00
1/170000-042000	Amts-, Betriebs- und Geschäftsausstattung		50.000,00	100.000,00					150.000,00
1/170000-042091	Amts-, Betriebs- und Geschäftsausstattung		1.500,00	1.500,00	1.500,00	1.500,00	1.500,00	1.500,00	9.000,00
1/211000-010000	Gebäude und Bauten	1.246,20		2.000,00	2.000,00	2.000,00	2.000,00	2.000,00	11.200,00
1/211000-020000	Maschinen und maschinelle Anlagen		1.000,00	1.000,00	1.000,00	1.000,00	1.000,00	1.000,00	6.000,00
1/211000-020400	Maschinen u.maschinelle Anlagen		15.000,00	3.000,00	3.000,00	3.000,00	3.000,00	3.000,00	30.000,00
1/211000-042000	Amts-, Betriebs- und Geschäftsausstattung		1.000,00	1.000,00	1.000,00	1.000,00	1.000,00	1.000,00	6.000,00

Vorhaben	Vorhabensbezeichnung		RA Vorjahre	VA 2021	VA 2022	Plan 2023	Plan 2024	Plan 2025	Plan 2026	Plan Gesamt (gerundet)
Konto	Bezeichnung									
1/211000-042200	Amts-, Betriebs- und Geschäftsausstattung		29.027,31	20.000,00	85.000,00	20.000,00	20.000,00	20.000,00	20.000,00	214.000,00
1/211000-042400	Amts-, Betriebs- und Geschäftsausstattung		31.285,93	50.000,00	40.000,00	40.000,00	40.000,00	40.000,00	40.000,00	281.300,00
1/211000-042700	Amts-, Betriebs- und Geschäftsausstattung			500,00	500,00	500,00	500,00	500,00	500,00	3.000,00
1/212000-004000	Wasser- und Abwasserbauten und -anlagen			30.000,00		20.000,00				50.000,00
1/212000-020000	Maschinen und maschinelle Anlagen			400,00	400,00	400,00	400,00	400,00	400,00	2.400,00
1/212000-020400	Maschinen u.maschinelle Anlagen	3.581,66		15.000,00	3.700,00	3.700,00	3.700,00	3.700,00	3.700,00	37.100,00
1/212000-042000	Amts-, Betriebs- und Geschäftsausstattung			1.000,00	1.000,00	1.000,00	1.000,00	1.000,00	1.000,00	6.000,00
1/212000-042200	Amts-, Betriebs- und Geschäftsausstattung	45.072,66		300.000,00	120.000,00	50.000,00	80.000,00	50.000,00	50.000,00	695.100,00
1/212000-042400	Amts-, Betriebs- und Geschäftsausstattung	27.137,99		50.000,00	40.000,00	40.000,00	40.000,00	40.000,00	40.000,00	277.100,00
1/212000-042700	Amts-, Betriebs- und Geschäftsausstattung			500,00	500,00	500,00	500,00	500,00	500,00	3.000,00
1/212000-050099	Sonderanlagen (interne Verr.)	3.020,30								3.000,00
1/213000-020000	Maschinen und maschinelle Anlagen			300,00	300,00	300,00	300,00	300,00	300,00	1.800,00
1/213000-020400	Maschinen u.maschinelle Anlagen			300,00	300,00	300,00	300,00	300,00	300,00	1.800,00
1/213000-042000	Amts-, Betriebs- und Geschäftsausstattung			300,00	300,00	300,00	300,00	300,00	300,00	1.800,00
1/213000-042400	Amts-, Betriebs- und Geschäftsausstattung	6.660,34		10.000,00	10.000,00	10.000,00	10.000,00	10.000,00	10.000,00	66.700,00
1/213000-042499	Amts-, Betriebs- und Geschäftsausstattung (interne Verr.)	1.382,19								1.400,00
1/213000-042700	Amts-, Betriebs- und Geschäftsausstattung			500,00	500,00	500,00	500,00	500,00	500,00	3.000,00
1/213100-020400	Maschinen u.maschinelle Anlagen			100,00	100,00	100,00	100,00	100,00	100,00	600,00
1/213100-042000	Amts-, Betriebs- und Geschäftsausstattung			100,00	100,00	100,00	100,00	100,00	100,00	600,00
1/213100-042200	Amts-, Betriebs- und Geschäftsausstattung			900,00	900,00	900,00	900,00	900,00	900,00	5.400,00
1/213100-042400	Amts-, Betriebs- und Geschäftsausstattung			1.000,00	1.000,00	1.000,00	1.000,00	1.000,00	1.000,00	6.000,00
1/213100-042700	Amts-, Betriebs- und Geschäftsausstattung			500,00	500,00	500,00	500,00	500,00	500,00	3.000,00
1/222000-020000	Maschinen und maschinelle Anlagen			1.000,00	1.000,00	1.000,00	1.000,00	1.000,00	1.000,00	6.000,00
1/222000-020400	Maschinen u.maschinelle Anlagen			3.000,00		3.000,00	3.000,00	3.000,00	3.000,00	15.000,00

Vorhaben	Vorhabensbezeichnung	RA Vorjahre	VA 2021	VA 2022	Plan 2023	Plan 2024	Plan 2025	Plan 2026	Plan Gesamt (gerundet)
Konto	Bezeichnung								
1/222000-042000	Amts-, Betriebs- und Geschäftsausstattung		1.500,00	1.500,00	1.500,00	1.500,00	1.500,00	1.500,00	9.000,00
1/222000-042200	Amts-, Betriebs- und Geschäftsausstattung	10.305,14	3.000,00	21.000,00	10.000,00	10.000,00	10.000,00	10.000,00	74.300,00
1/222000-042400	Amts-, Betriebs- und Geschäftsausstattung	14.965,74	20.000,00	20.000,00	20.000,00	20.000,00	20.000,00	20.000,00	135.000,00
1/222000-042700	Amts-, Betriebs- und Geschäftsausstattung		500,00	500,00	500,00	500,00	500,00	500,00	3.000,00
1/222100-020000	Maschinen und maschinelle Anlagen		2.000,00	2.000,00	2.000,00	2.000,00	2.000,00	2.000,00	12.000,00
1/222100-020400	Maschinen und maschinelle Anlagen	380,68							400,00
1/222100-042000	Amts-, Betriebs- und Geschäftsausstattung	5.244,00	1.600,00	1.600,00	1.600,00	1.600,00	1.600,00	1.600,00	14.800,00
1/222100-042200	Amts-, Betriebs- und Geschäftsausstattung	2.820,00	2.900,00	36.000,00	10.000,00	10.000,00	10.000,00	10.000,00	81.700,00
1/222100-042400	Amts-, Betriebs- und Geschäftsausstattung		5.000,00	5.000,00	5.000,00	5.000,00	5.000,00	5.000,00	30.000,00
1/222100-042700	Amts-, Betriebs- und Geschäftsausstattung		500,00	500,00	500,00	500,00	500,00	500,00	3.000,00
1/224000-010000	Gebäude und Bauten	28.113,01		23.000,00					51.100,00
1/224000-010099	Gebäude und Bauten	25.387,46		18.000,00					43.400,00
1/224000-020400	Maschinen und maschinelle Anlagen	808,95							800,00
1/224000-042000	Amts-, Betriebs- und Geschäftsausstattung	1.248,00	2.500,00	2.500,00	2.500,00	2.500,00	2.500,00	2.500,00	16.200,00
1/224000-042200	Amts-, Betriebs- und Geschäftsausstattung	2.820,00							2.800,00
1/224000-042400	Amts-, Betriebs- und Geschäftsausstattung		3.000,00	3.000,00	3.000,00	3.000,00	3.000,00	3.000,00	18.000,00
1/224000-042401	Amts-, Betriebs- und Geschäftsausstattung	10.983,12		10.000,00					21.000,00
1/224000-042700	Amts-, Betriebs- und Geschäftsausstattung		500,00	500,00	500,00	500,00	500,00	500,00	3.000,00
1/240000-006000	Sonstige Grundstückseinrichtungen	6.021,37							6.000,00
1/240000-020400	Maschinen u.maschinelle Anlagen		3.400,00						3.400,00
1/240000-042091	Amts-, Betriebs- und Geschäftsausstattung (Verwendung Beschäftigungsbeitrag)		7.200,00	7.200,00	7.200,00	7.200,00	7.200,00	7.200,00	43.200,00
1/240000-042200	Amts-, Betriebs- und Geschäftsausstattung		500,00	180.000,00	500,00	500,00	500,00	500,00	182.500,00
1/240000-042291	Amts-, Betriebs- und Geschäftsausstattung		20.000,00	500,00	500,00	500,00	500,00	500,00	22.500,00

Vorhaben	Vorhabensbezeichnung	RA Vorjahre	VA 2021	VA 2022	Plan 2023	Plan 2024	Plan 2025	Plan 2026	Plan Gesamt (gerundet)
Konto	Bezeichnung								
1/240000-042491	Amts-, Betriebs- und Geschäftsausstattung	33.462,83	50.000,00	300.000,00	40.000,00	40.000,00	40.000,00	40.000,00	543.500,00
1/240000-042790	Amts-, Betriebs- und Geschäftsausstattung		500,00	500,00	500,00	500,00	500,00	500,00	3.000,00
1/240200-006000	Sonstige Grundstückseinrichtungen	10.268,44							10.300,00
1/240200-042491	Amts-, Betriebs- und Geschäftsausstattung (Gruppen)	13.462,60	7.200,00	4.000,00	4.000,00	4.000,00	4.000,00	4.000,00	40.700,00
1/240200-042790	Amts-, Betriebs- und Geschäftsausstattung		500,00	500,00	500,00	500,00	500,00	500,00	3.000,00
1/262000-010000	Gebäude und Bauten					40.000,00			40.000,00
1/262000-020200	Maschinen und maschinelle Anlagen		20.000,00	10.000,00	20.000,00		20.000,00		70.000,00
1/262000-042200	Amts-, Betriebs- und Geschäftsausstattung	957,60	1.500,00	1.500,00	1.500,00	1.500,00	1.500,00	1.500,00	10.000,00
1/262000-042400	Amts-, Betriebs- und Geschäftsausstattung		1.500,00	1.500,00	1.500,00	1.500,00	1.500,00	1.500,00	9.000,00
1/262000-050000	Sonderanlagen	29.836,27	20.000,00	20.000,00	20.000,00	20.000,00	20.000,00	20.000,00	149.800,00
1/262000-050099	Sonderanlagen (interne Verr.)	5.116,00							5.100,00
1/262000-050100	Sonderanlagen		1.500,00	1.500,00	1.500,00	1.500,00	1.500,00	1.500,00	9.000,00
1/262000-050200	Sonderanlagen		1.500,00	1.500,00	1.500,00	1.500,00	1.500,00	1.500,00	9.000,00
1/262100-006000	Sonstige Grundstückseinrichtungen	11.500,00							11.500,00
1/262100-010000	Gebäude und Bauten	4.085,00							4.100,00
1/262100-020200	Maschinen und maschinelle Anlagen		100,00	100,00	100,00	100,00	100,00	100,00	600,00
1/262100-040200	Fahrzeuge		100,00	100,00	100,00	100,00	100,00	100,00	600,00
1/262100-050000	Sonderanlagen	122.579,20	90.000,00						212.600,00
1/269100-042091	Amts-, Betriebs- und Geschäftsausstattung		1.500,00	1.500,00	1.500,00	1.500,00	1.500,00	1.500,00	9.000,00
1/270000-020400	Maschinen u.maschinelle Anlagen		100,00	100,00	100,00	100,00	100,00	100,00	600,00
1/270000-042291	Amts-, Betriebs- und Geschäftsausstattung	5.085,49							5.100,00
1/283000-042091	Amts-, Betriebs- und Geschäftsausstattung		3.600,00	3.600,00	3.600,00	3.600,00	3.600,00	3.600,00	21.600,00
1/300000-042091	Amts-, Betriebs- und Geschäftsausstattung		3.500,00						3.500,00
1/300000-046000	Kulturgüter beweglich	4.500,00		3.500,00	3.500,00	3.500,00	3.500,00	3.500,00	22.000,00
1/320000-020400	Maschinen u.maschinelle Anlagen		200,00	200,00	200,00	200,00	200,00	200,00	1.200,00
1/320000-042091	Amts-, Betriebs- und Geschäftsausstattung	4.264,00	15.000,00	15.000,00	15.000,00	15.000,00	15.000,00	15.000,00	94.300,00
1/320000-042400	Amts-, Betriebs- und Geschäftsausstattung			1.000,00	1.000,00	1.000,00	1.000,00	1.000,00	5.000,00

Vorhaben	Vorhabensbezeichnung	RA Vorjahre	VA 2021	VA 2022	Plan 2023	Plan 2024	Plan 2025	Plan 2026	Plan Gesamt (gerundet)
Konto	Bezeichnung								
1/329100-042091	Amts-, Betriebs- und Geschäftsausstattung		1.000,00	1.000,00	1.000,00	1.000,00	1.000,00	1.000,00	6.000,00
1/400000-042200	Amts-, Betriebs- und Geschäftsausstattung	4.828,98							4.800,00
1/401000-042291	Amts-, Betriebs- und Geschäftsausstattung		1.900,00	1.900,00	1.900,00	1.900,00	1.900,00	1.900,00	11.400,00
1/422000-042091	Amts-, Betriebs- und Geschäftsausstattung		1.500,00	1.500,00	1.500,00	1.500,00	1.500,00	1.500,00	9.000,00
1/423000-040000	Fahrzeuge	4.000,00	55.000,00	55.000,00					114.000,00
1/423000-042091	Amts-, Betriebs- und Geschäftsausstattung		1.500,00	1.500,00	1.500,00	1.500,00	1.500,00	1.500,00	9.000,00
1/431000-042091	Amts-, Betriebs- und Geschäftsausstattung		5.000,00						5.000,00
1/469000-042200	Amts-, Betriebs- und Geschäftsausstattung		600,00	600,00	600,00	600,00	600,00	600,00	3.600,00
1/500000-042100	Amts-, Betriebs- und Geschäftsausstattung	10.627,20							10.600,00
1/522000-050000	Sonderanlagen		1.000,00	1.000,00	1.000,00	1.000,00	1.000,00	1.000,00	6.000,00
1/529000-042091	Amts-, Betriebs- und Geschäftsausstattung		2.500,00	2.500,00	2.500,00	2.500,00	2.500,00	2.500,00	15.000,00
1/612000-002000	Straßenbauten		450.000,00	450.000,00	480.000,00	450.000,00	450.000,00	450.000,00	2.730.000,00
1/612000-002099	Straßenbauten (interne Verr.)	117.254,20	550.000,00	550.000,00	550.000,00	550.000,00	550.000,00	550.000,00	3.417.300,00
1/612000-002200	Straßenbauten	41.462,95	60.000,00	90.000,00	90.000,00	90.000,00	90.000,00	90.000,00	551.500,00
1/612000-020000	Maschinen und maschinelle Anlagen	45.909,04	2.000,00	1.000,00	2.000,00	2.000,00	2.000,00	2.000,00	56.900,00
1/612000-040000	Fahrzeuge		96.000,00	1.000,00	145.000,00				242.000,00
1/612000-042191	Amts-, Betriebs- und Geschäftsausstattung	1.119,77	5.000,00	2.000,00	4.000,00	4.000,00	4.000,00	4.000,00	24.100,00
1/612000-050000	Sonderanlagen		3.700,00	3.700,00	3.700,00	3.700,00	3.700,00	3.700,00	22.200,00
1/612000-050100	Sonderanlagen (VLSA)	19.204,50							19.200,00
1/639000-020000	Maschinen und maschinelle Anlagen	24.019,51	5.000,00	3.500,00	5.000,00	5.000,00	5.000,00	5.000,00	52.500,00
1/639000-030000	Werkzeuge und sonstige Erzeugungsmittel		2.500,00	1.000,00	1.000,00	1.000,00	1.000,00	1.000,00	7.500,00
1/639000-040000	Fahrzeuge	1.008,00							1.000,00
1/640000-005000	Anlagen zu Straßenbauten		70.000,00	80.000,00	125.000,00	80.000,00	80.000,00	80.000,00	515.000,00
1/640000-020000	Maschinen und maschinelle Anlagen		15.000,00	2.000,00					17.000,00
1/640000-030000	Werkzeuge und sonstige Erzeugungsmittel		2.500,00	1.500,00	1.500,00	1.500,00	1.500,00	1.500,00	10.000,00
1/640000-040000	Fahrzeuge	85.518,60	1.000,00	1.000,00	104.000,00		1.000,00		192.500,00
1/640000-042091	Amts-, Betriebs- und Geschäftsausstattung		5.000,00	1.500,00	1.500,00	1.500,00	1.500,00	1.500,00	12.500,00

Vorhaben	Vorhabensbezeichnung		RA Vorjahre	VA 2021	VA 2022	Plan 2023	Plan 2024	Plan 2025	Plan 2026	Plan Gesamt (gerundet)
Konto	Bezeichnung									
1/640000-050000	Sonderanlagen			4.000,00	2.000,00	2.000,00	2.000,00	2.000,00	2.000,00	14.000,00
1/814000-030000	Werkzeuge und sonstige Erzeugungsmittel	1.198,80		1.500,00	1.500,00	1.500,00	1.500,00	1.500,00	1.500,00	10.200,00
1/814000-040000	Fahrzeuge	402.028,67		291.000,00	540.000,00	104.000,00	5.000,00	300.000,00		1.642.000,00
1/814000-042091	Amts-, Betriebs- und Geschäftsausstattung			5.000,00	1.500,00	1.500,00	1.500,00	1.500,00	1.500,00	12.500,00
1/814000-050000	Sonderanlagen	3.953,40		5.000,00	5.000,00	5.000,00	5.000,00	5.000,00	5.000,00	34.000,00
1/815000-006000	Sonstige Grundstückseinrichtungen			41.500,00	120.000,00	1.500,00	1.500,00	1.500,00	1.500,00	167.500,00
1/815000-010000	Gebäude und Bauten	15.803,74								15.800,00
1/815000-010099	Gebäude und Bauten	23.588,29		15.000,00						38.600,00
1/815000-020000	Maschinen und maschinelle Anlagen	11.326,41		10.000,00	25.000,00	5.000,00	25.000,00	5.000,00	25.000,00	106.300,00
1/815000-040000	Fahrzeuge	45.542,50		100.000,00	170.000,00	310.000,00	120.000,00	60.000,00	60.000,00	865.500,00
1/815000-042000	Amts-, Betriebs- und Geschäftsausstattung	110.213,87			25.000,00	25.000,00	25.000,00	25.000,00	25.000,00	235.200,00
1/815000-042091	Amts-, Betriebs- und Geschäftsausstattung	1.498,00		600,00	600,00	600,00	600,00	600,00	600,00	5.100,00
1/816000-005000	Anlagen zu Straßenbauten	417.571,73		300.000,00	300.000,00	300.000,00	300.000,00	300.000,00	300.000,00	2.217.600,00
1/816000-005099	Anlagen zu Straßenbauten (interne Verr.)	55.809,46		50.000,00	50.000,00	50.000,00	50.000,00	50.000,00	50.000,00	355.800,00
1/816000-020000	Maschinen und maschinelle Anlagen	880,10		1.000,00	1.000,00	1.000,00	1.000,00	1.000,00	1.000,00	6.900,00
1/816000-040000	Fahrzeuge	9.805,00		84.000,00	40.000,00	315.000,00				448.800,00
1/816000-042091	Amts-, Betriebs- und Geschäftsausstattung	9.114,47		10.000,00	7.000,00	1.500,00	1.500,00	1.500,00	1.500,00	32.100,00
1/816000-050000	Sonderanlagen			3.000,00	3.000,00	3.000,00	3.000,00	3.000,00	3.000,00	18.000,00
1/816000-070000	Aktivierungsfähige Rechte (immaterielle Vermögenswerte)			5.000,00						5.000,00
1/820000-020000	Maschinen und maschinelle Anlagen	2.419,60		5.000,00	3.000,00	3.000,00	3.000,00	3.000,00	3.000,00	22.400,00
1/820000-030000	Werkzeuge und sonstige Erzeugungsmittel			1.500,00	1.000,00	1.000,00	1.000,00	1.000,00	1.000,00	6.500,00
1/820000-040000	Fahrzeuge			39.000,00	1.000,00					40.000,00
1/820000-042091	Amts-, Betriebs- und Geschäftsausstattung	12.705,57		40.000,00	10.000,00	10.000,00	10.000,00	10.000,00	10.000,00	102.700,00
1/820000-042491	Amts-, Betriebs- und Geschäftsausstattung			200,00	200,00	200,00	200,00	200,00	200,00	1.200,00
1/821000-030000	Werkzeuge und sonstige Erzeugungsmittel	1.639,18		3.000,00	3.000,00	3.000,00	3.000,00	3.000,00	3.000,00	19.600,00
1/821000-040000	Fahrzeuge	290.539,77		225.000,00	278.000,00	81.000,00	980.000,00	494.000,00	710.000,00	3.058.500,00
1/821000-042091	Amts-, Betriebs- und Geschäftsausstattung	12.682,27		5.000,00	5.000,00	3.000,00	3.000,00	3.000,00	3.000,00	34.700,00

Vorhaben	Vorhabensbezeichnung	RA Vorjahre	VA 2021	VA 2022	Plan 2023	Plan 2024	Plan 2025	Plan 2026	Plan Gesamt (gerundet)
Konto	Bezeichnung								
1/821000-070000	Aktivierungsfähige Rechte (immaterielle Vermögenswerte)		10.000,00	2.700,00	2.700,00	2.700,00	2.700,00	2.700,00	23.500,00
1/833000-042091	Amts-, Betriebs- und Geschäftsausstattung	16.878,00	50.000,00	70.000,00	70.000,00	100.000,00	100.000,00	100.000,00	506.900,00
1/835000-010000	Gebäude und Bauten		50.000,00						50.000,00
1/839100-030000	Werkzeuge und sonstige Erzeugungsmittel		300,00						300,00
1/839500-042091	Amts-, Betriebs- und Geschäftsausstattung	17.982,60	106.700,00	96.700,00	86.700,00	106.700,00	86.700,00	86.700,00	588.200,00
1/839500-042291	Amts-, Betriebs- und Geschäftsausstattung	1.002,35	20.300,00	20.000,00	20.000,00	20.000,00	20.000,00	20.000,00	121.300,00
1/914000-080000	Beteiligungen an verbundenen Unternehmen	3.640,00							3.600,00
Einzahlungen - Finanzierung - Mittelherkunft		0,00	0,00	0,00	0,00	0,00	0,00	0,00	0,00
Mittel aus Geldfluss aus der operativen Gebarung		0,00	0,00	0,00	0,00	0,00	0,00	0,00	0,00
Bedarfszuweisungen/KTZ		0,00	0,00	0,00	0,00	0,00	0,00	0,00	0,00
Haushaltsrücklagen/Zahlungsmittelreserven		0,00	0,00	0,00	0,00	0,00	0,00	0,00	0,00
Sonstige Kapitaltransfers und Subventionen		0,00	0,00	0,00	0,00	0,00	0,00	0,00	0,00
Darlehen		0,00	0,00	0,00	0,00	0,00	0,00	0,00	0,00
Finanzierungsleasing		0,00	0,00	0,00	0,00	0,00	0,00	0,00	0,00
Veräußerung langfristiges Vermögen und sonstiges		0,00	0,00	0,00	0,00	0,00	0,00	0,00	0,00
Finanzierungsergebnis 2000001		-2.369.140,64	-3.686.500,00	-4.289.300,00	-3.318.300,00	-3.589.300,00	-3.049.300,00	-2.964.300,00	-23.266.100,00
				<i>inklusive Vorjahre (gerundet)</i>	-13.663.200,00	-17.252.500,00	-20.301.800,00	-23.266.100,00	

Salden Finanzierungsergebnisse		RA Vorjahre	VA 2021	VA 2022	Plan 2023	Plan 2024	Plan 2025	Plan 2026	Plan Gesamt (gerundet)
1029000	Amtsgebäude (2020 bis 2099)								
	Auszahlungen - Investitionen - Mittelverwendung	0,00	1.500.000,00	1.000.000,00	0,00	0,00	0,00	0,00	2.500.000,00
	Einzahlungen - Finanzierung - Mittelherkunft	0,00	1.500.000,00	1.000.000,00	0,00	0,00	0,00	0,00	2.500.000,00
		0,00	0,00	0,00	0,00	0,00	0,00	0,00	0,00
			<i>inklusive Vorjahre (gerundet)</i>		0,00	0,00	0,00	0,00	
1163000	Freiw. Feuerwehr (2020 bis 2099)								
	Auszahlungen - Investitionen - Mittelverwendung	0,00	0,00	1.145.000,00	0,00	0,00	0,00	0,00	1.145.000,00
	Einzahlungen - Finanzierung - Mittelherkunft	0,00	0,00	1.145.000,00	0,00	0,00	0,00	0,00	1.145.000,00
		0,00	0,00	0,00	0,00	0,00	0,00	0,00	0,00
			<i>inklusive Vorjahre (gerundet)</i>		0,00	0,00	0,00	0,00	
1211001	Volksschulen (Baumkirchnerring) (2019 bis 2099)								
	Auszahlungen - Investitionen - Mittelverwendung	0,00	0,00	792.400,00	0,00	0,00	0,00	0,00	792.400,00
	Einzahlungen - Finanzierung - Mittelherkunft	0,00	0,00	792.400,00	0,00	0,00	0,00	0,00	792.400,00
		0,00	0,00	0,00	0,00	0,00	0,00	0,00	0,00
			<i>inklusive Vorjahre (gerundet)</i>		0,00	0,00	0,00	0,00	
1211002	Volksschulen (Zubau VS Barwitzius) (2019 bis 2099)								
	Auszahlungen - Investitionen - Mittelverwendung	2.394.050,00	2.881.100,00	0,00	0,00	0,00	0,00	0,00	5.275.200,00
	Einzahlungen - Finanzierung - Mittelherkunft	2.394.050,00	2.881.100,00	0,00	0,00	0,00	0,00	0,00	5.275.200,00
		0,00	0,00	0,00	0,00	0,00	0,00	0,00	0,00
			<i>inklusive Vorjahre (gerundet)</i>		0,00	0,00	0,00	0,00	
1211100	Volksschulen (VS.Ungarviertel) (2020 bis 2099)								
	Auszahlungen - Investitionen - Mittelverwendung	0,00	0,00	0,00	321.000,00	0,00	0,00	0,00	321.000,00
	Einzahlungen - Finanzierung - Mittelherkunft	0,00	0,00	0,00	321.000,00	0,00	0,00	0,00	321.000,00
		0,00	0,00	0,00	0,00	0,00	0,00	0,00	0,00
			<i>inklusive Vorjahre (gerundet)</i>		0,00	0,00	0,00	0,00	
1211200	Volksschulen (Josefstadt) (2020 bis 2099)								
	Auszahlungen - Investitionen - Mittelverwendung	0,00	0,00	0,00	0,00	423.000,00	0,00	0,00	423.000,00
	Einzahlungen - Finanzierung - Mittelherkunft	0,00	0,00	0,00	0,00	423.000,00	0,00	0,00	423.000,00
		0,00	0,00	0,00	0,00	0,00	0,00	0,00	0,00
			<i>inklusive Vorjahre (gerundet)</i>		0,00	0,00	0,00	0,00	
1212002	Mittelschulen (MS Sport, Sinowatz) (2019 bis 2099)								
	Auszahlungen - Investitionen - Mittelverwendung	0,00	0,00	0,00	640.000,00	0,00	0,00	0,00	640.000,00
	Einzahlungen - Finanzierung - Mittelherkunft	0,00	0,00	0,00	640.000,00	0,00	0,00	0,00	640.000,00
		0,00	0,00	0,00	0,00	0,00	0,00	0,00	0,00
			<i>inklusive Vorjahre (gerundet)</i>		0,00	0,00	0,00	0,00	

Salden Finanzierungsergebnisse		RA Vorjahre	VA 2021	VA 2022	Plan 2023	Plan 2024	Plan 2025	Plan 2026	Plan Gesamt (gerundet)
1212003	MS Föhrenwald (2021 bis 2099)								
	Auszahlungen - Investitionen - Mittelverwendung	0,00	0,00	1.080.000,00	0,00	0,00	0,00	0,00	1.080.000,00
	Einzahlungen - Finanzierung - Mittelherkunft	0,00	0,00	1.080.000,00	0,00	0,00	0,00	0,00	1.080.000,00
		0,00	0,00	0,00	0,00	0,00	0,00	0,00	0,00
			<i>inklusive Vorjahre (gerundet)</i>		0,00	0,00	0,00	0,00	
1213001	Sonderschulen (ASO Josefstadt) (2019 bis 2099)								
	Auszahlungen - Investitionen - Mittelverwendung	0,00	0,00	0,00	0,00	423.000,00	0,00	0,00	423.000,00
	Einzahlungen - Finanzierung - Mittelherkunft	0,00	0,00	0,00	0,00	423.000,00	0,00	0,00	423.000,00
		0,00	0,00	0,00	0,00	0,00	0,00	0,00	0,00
			<i>inklusive Vorjahre (gerundet)</i>		0,00	0,00	0,00	0,00	
1240101	Kindergärten (Tagesbetreuung Habetin) (2019 bis 2099)								
	Auszahlungen - Investitionen - Mittelverwendung	735.904,30	0,00	0,00	0,00	0,00	0,00	0,00	735.900,00
	Einzahlungen - Finanzierung - Mittelherkunft	735.904,30	0,00	0,00	0,00	0,00	0,00	0,00	735.900,00
		0,00	0,00	0,00	0,00	0,00	0,00	0,00	0,00
			<i>inklusive Vorjahre (gerundet)</i>		0,00	0,00	0,00	0,00	
1240102	Kindergärten (Bendek) (2019 bis 2099)								
	Auszahlungen - Investitionen - Mittelverwendung	1.166.000,00	1.022.000,00	0,00	0,00	0,00	0,00	0,00	2.188.000,00
	Einzahlungen - Finanzierung - Mittelherkunft	1.166.000,00	1.022.000,00	0,00	0,00	0,00	0,00	0,00	2.188.000,00
		0,00	0,00	0,00	0,00	0,00	0,00	0,00	0,00
			<i>inklusive Vorjahre (gerundet)</i>		0,00	0,00	0,00	0,00	
1240103	Kindergärten (Innenstadt) (2019 bis 2099)								
	Auszahlungen - Investitionen - Mittelverwendung	8.600,00	0,00	0,00	0,00	0,00	0,00	0,00	8.600,00
	Einzahlungen - Finanzierung - Mittelherkunft	8.600,00	0,00	0,00	0,00	0,00	0,00	0,00	8.600,00
		0,00	0,00	0,00	0,00	0,00	0,00	0,00	0,00
			<i>inklusive Vorjahre (gerundet)</i>		0,00	0,00	0,00	0,00	
1240104	Kindergarten (Ungarviertel) (2019 bis 2099)								
	Auszahlungen - Investitionen - Mittelverwendung	0,00	0,00	0,00	80.000,00	0,00	0,00	0,00	80.000,00
	Einzahlungen - Finanzierung - Mittelherkunft	0,00	0,00	0,00	80.000,00	0,00	0,00	0,00	80.000,00
		0,00	0,00	0,00	0,00	0,00	0,00	0,00	0,00
			<i>inklusive Vorjahre (gerundet)</i>		0,00	0,00	0,00	0,00	
1262100	Sportplätze (Stadion neu) (2017 bis 2099)								
	Auszahlungen - Investitionen - Mittelverwendung	404.118,67	0,00	0,00	0,00	0,00	0,00	0,00	404.100,00
	Einzahlungen - Finanzierung - Mittelherkunft	404.118,67	0,00	0,00	0,00	0,00	0,00	0,00	404.100,00
		0,00	0,00	0,00	0,00	0,00	0,00	0,00	0,00
			<i>inklusive Vorjahre (gerundet)</i>		0,00	0,00	0,00	0,00	

Salden Finanzierungsergebnisse		RA Vorjahre	VA 2021	VA 2022	Plan 2023	Plan 2024	Plan 2025	Plan 2026	Plan Gesamt (gerundet)
1262300	Sportplätze (Baseballanlage) (2019 bis 2099)								
	Auszahlungen - Investitionen - Mittelverwendung	0,00	0,00	120.000,00	0,00	0,00	0,00	0,00	120.000,00
	Einzahlungen - Finanzierung - Mittelherkunft	0,00	0,00	120.000,00	0,00	0,00	0,00	0,00	120.000,00
		0,00	0,00	0,00	0,00	0,00	0,00	0,00	0,00
			<i>inklusive Vorjahre (gerundet)</i>		0,00	0,00	0,00	0,00	
1263000	Turn-u.Sporthallen (2019 bis 2099)								
	Auszahlungen - Investitionen - Mittelverwendung	0,00	150.000,00	0,00	0,00	0,00	0,00	0,00	150.000,00
	Einzahlungen - Finanzierung - Mittelherkunft	0,00	150.000,00	0,00	0,00	0,00	0,00	0,00	150.000,00
		0,00	0,00	0,00	0,00	0,00	0,00	0,00	0,00
			<i>inklusive Vorjahre (gerundet)</i>		0,00	0,00	0,00	0,00	
1269201	Sonst.Einr.u.Massn. (Investitionen div. Sportanlagen (2								
	Auszahlungen - Investitionen - Mittelverwendung	0,00	0,00	0,00	0,00	150.000,00	0,00	0,00	150.000,00
	Einzahlungen - Finanzierung - Mittelherkunft	0,00	0,00	0,00	0,00	150.000,00	0,00	0,00	150.000,00
		0,00	0,00	0,00	0,00	0,00	0,00	0,00	0,00
			<i>inklusive Vorjahre (gerundet)</i>		0,00	0,00	0,00	0,00	
1323000	Einricht.d.darst.Kunst (Stadtheater) (2001 bis 2099)								
	Auszahlungen - Investitionen - Mittelverwendung	0,00	10.000.000,00	4.582.600,00	4.278.800,00	4.910.000,00	0,00	0,00	23.771.400,00
	Einzahlungen - Finanzierung - Mittelherkunft	0,00	10.000.000,00	4.582.600,00	4.278.800,00	4.910.000,00	0,00	0,00	23.771.400,00
		0,00	0,00	0,00	0,00	0,00	0,00	0,00	0,00
			<i>inklusive Vorjahre (gerundet)</i>		0,00	0,00	0,00	0,00	
1329000	Sonstige Einrichtungen u. Maßnahmen (Landesausstel								
	Auszahlungen - Investitionen - Mittelverwendung	7.667.500,00	3.000.000,00	0,00	0,00	0,00	0,00	0,00	10.667.500,00
	Einzahlungen - Finanzierung - Mittelherkunft	7.667.500,00	3.000.000,00	0,00	0,00	0,00	0,00	0,00	10.667.500,00
		0,00	0,00	0,00	0,00	0,00	0,00	0,00	0,00
			<i>inklusive Vorjahre (gerundet)</i>		0,00	0,00	0,00	0,00	
1422000	Tagesheimstätten (Viertelszentren) (2019 bis 2099)								
	Auszahlungen - Investitionen - Mittelverwendung	0,00	210.000,00	210.000,00	0,00	0,00	0,00	0,00	420.000,00
	Einzahlungen - Finanzierung - Mittelherkunft	0,00	210.000,00	210.000,00	0,00	0,00	0,00	0,00	420.000,00
		0,00	0,00	0,00	0,00	0,00	0,00	0,00	0,00
			<i>inklusive Vorjahre (gerundet)</i>		0,00	0,00	0,00	0,00	
1612000	Straßenbauprogramm 2020 (2020 bis 2099)								
	Auszahlungen - Investitionen - Mittelverwendung	1.500.000,00	0,00	0,00	0,00	0,00	0,00	0,00	1.500.000,00
	Einzahlungen - Finanzierung - Mittelherkunft	1.500.000,00	0,00	0,00	0,00	0,00	0,00	0,00	1.500.000,00
		0,00	0,00	0,00	0,00	0,00	0,00	0,00	0,00
			<i>inklusive Vorjahre (gerundet)</i>		0,00	0,00	0,00	0,00	

Salden Finanzierungsergebnisse		RA Vorjahre	VA 2021	VA 2022	Plan 2023	Plan 2024	Plan 2025	Plan 2026	Plan Gesamt (gerundet)
1612001	Kehrbachbrücke (2019 bis 2099)								
	Auszahlungen - Investitionen - Mittelverwendung	0,00	500.000,00	0,00	690.000,00	0,00	0,00	0,00	1.190.000,00
	Einzahlungen - Finanzierung - Mittelherkunft	0,00	500.000,00	0,00	690.000,00	0,00	0,00	0,00	1.190.000,00
		0,00	0,00	0,00	0,00	0,00	0,00	0,00	0,00
			<i>inklusive Vorjahre (gerundet)</i>		0,00	0,00	0,00	0,00	
1612002	Gemeindestraßen (Buskonzept) (2019 bis 2099)								
	Auszahlungen - Investitionen - Mittelverwendung	432.190,42	136.000,00	0,00	0,00	0,00	0,00	0,00	568.200,00
	Einzahlungen - Finanzierung - Mittelherkunft	432.190,42	136.000,00	0,00	0,00	0,00	0,00	0,00	568.200,00
		0,00	0,00	0,00	0,00	0,00	0,00	0,00	0,00
			<i>inklusive Vorjahre (gerundet)</i>		0,00	0,00	0,00	0,00	
1612003	Straßenbauprogramm 2021 (2020 bis 2099)								
	Auszahlungen - Investitionen - Mittelverwendung	0,00	500.000,00	0,00	0,00	0,00	0,00	0,00	500.000,00
	Einzahlungen - Finanzierung - Mittelherkunft	0,00	500.000,00	0,00	0,00	0,00	0,00	0,00	500.000,00
		0,00	0,00	0,00	0,00	0,00	0,00	0,00	0,00
			<i>inklusive Vorjahre (gerundet)</i>		0,00	0,00	0,00	0,00	
1612004	Straßenbauprogramm 2022 (2020 bis 2099)								
	Auszahlungen - Investitionen - Mittelverwendung	0,00	0,00	500.000,00	0,00	0,00	0,00	0,00	500.000,00
	Einzahlungen - Finanzierung - Mittelherkunft	0,00	0,00	500.000,00	0,00	0,00	0,00	0,00	500.000,00
		0,00	0,00	0,00	0,00	0,00	0,00	0,00	0,00
			<i>inklusive Vorjahre (gerundet)</i>		0,00	0,00	0,00	0,00	
1612005	Straßenbauprogramm 2023 (2020 bis 2099)								
	Auszahlungen - Investitionen - Mittelverwendung	0,00	0,00	0,00	500.000,00	0,00	0,00	0,00	500.000,00
	Einzahlungen - Finanzierung - Mittelherkunft	0,00	0,00	0,00	500.000,00	0,00	0,00	0,00	500.000,00
		0,00	0,00	0,00	0,00	0,00	0,00	0,00	0,00
			<i>inklusive Vorjahre (gerundet)</i>		0,00	0,00	0,00	0,00	
1612006	Straßenbauprogramm 2024 (2020 bis 2099)								
	Auszahlungen - Investitionen - Mittelverwendung	0,00	0,00	0,00	0,00	500.000,00	0,00	0,00	500.000,00
	Einzahlungen - Finanzierung - Mittelherkunft	0,00	0,00	0,00	0,00	500.000,00	0,00	0,00	500.000,00
		0,00	0,00	0,00	0,00	0,00	0,00	0,00	0,00
			<i>inklusive Vorjahre (gerundet)</i>		0,00	0,00	0,00	0,00	
1612007	Straßenbauprogramm 2025 (2020 bis 2099)								
	Auszahlungen - Investitionen - Mittelverwendung	0,00	0,00	0,00	0,00	0,00	500.000,00	0,00	500.000,00
	Einzahlungen - Finanzierung - Mittelherkunft	0,00	0,00	0,00	0,00	0,00	500.000,00	0,00	500.000,00
		0,00	0,00	0,00	0,00	0,00	0,00	0,00	0,00
			<i>inklusive Vorjahre (gerundet)</i>		0,00	0,00	0,00	0,00	

Salden Finanzierungsergebnisse		RA Vorjahre	VA 2021	VA 2022	Plan 2023	Plan 2024	Plan 2025	Plan 2026	Plan Gesamt (gerundet)
1612008	Straßenbauprogramm 2026 (2020 bis 2099)								
	Auszahlungen - Investitionen - Mittelverwendung	0,00	0,00	0,00	0,00	0,00	0,00	500.000,00	500.000,00
	Einzahlungen - Finanzierung - Mittelherkunft	0,00	0,00	0,00	0,00	0,00	0,00	500.000,00	500.000,00
		0,00	0,00	0,00	0,00	0,00	0,00	0,00	0,00
			<i>inklusive Vorjahre (gerundet)</i>		0,00	0,00	0,00	0,00	
1612103	Gemeindestr. Eisenbahnkreuzung Zehnergürtel (2020								
	Auszahlungen - Investitionen - Mittelverwendung	0,00	400.000,00	165.600,00	0,00	0,00	0,00	0,00	565.600,00
	Einzahlungen - Finanzierung - Mittelherkunft	0,00	400.000,00	165.600,00	0,00	0,00	0,00	0,00	565.600,00
		0,00	0,00	0,00	0,00	0,00	0,00	0,00	0,00
			<i>inklusive Vorjahre (gerundet)</i>		0,00	0,00	0,00	0,00	
1612300	Gemeindestraßen Unterführung B54 - Aspangerzeile (z								
	Auszahlungen - Investitionen - Mittelverwendung	0,00	1.000.000,00	1.715.000,00	1.450.000,00	2.430.000,00	920.000,00	0,00	7.515.000,00
	Einzahlungen - Finanzierung - Mittelherkunft	0,00	1.000.000,00	1.715.000,00	1.450.000,00	2.430.000,00	920.000,00	0,00	7.515.000,00
		0,00	0,00	0,00	0,00	0,00	0,00	0,00	0,00
			<i>inklusive Vorjahre (gerundet)</i>		0,00	0,00	0,00	0,00	
1612400	Gemeindestr. (Kleingasse) (2017 bis 2099)								
	Auszahlungen - Investitionen - Mittelverwendung	59.693,46	50.000,00	20.000,00	500.000,00	0,00	0,00	0,00	629.700,00
	Einzahlungen - Finanzierung - Mittelherkunft	59.693,46	50.000,00	20.000,00	500.000,00	0,00	0,00	0,00	629.700,00
		0,00	0,00	0,00	0,00	0,00	0,00	0,00	0,00
			<i>inklusive Vorjahre (gerundet)</i>		0,00	0,00	0,00	0,00	
1612600	Gemeindestr. (Ostumfahrung) (2017 bis 2099)								
	Auszahlungen - Investitionen - Mittelverwendung	0,00	1.000.000,00	0,00	1.000.000,00	0,00	0,00	0,00	2.000.000,00
	Einzahlungen - Finanzierung - Mittelherkunft	0,00	1.000.000,00	0,00	1.000.000,00	0,00	0,00	0,00	2.000.000,00
		0,00	0,00	0,00	0,00	0,00	0,00	0,00	0,00
			<i>inklusive Vorjahre (gerundet)</i>		0,00	0,00	0,00	0,00	
1649100	Sonst. Einr. u. Maßnahmen (Parkdeck ÖBB) (2019 bis								
	Auszahlungen - Investitionen - Mittelverwendung	29.625,00	1.450.000,00	520.000,00	1.143.000,00	490.000,00	0,00	0,00	3.632.600,00
	Einzahlungen - Finanzierung - Mittelherkunft	29.625,00	1.450.000,00	520.000,00	1.143.000,00	490.000,00	0,00	0,00	3.632.600,00
		0,00	0,00	0,00	0,00	0,00	0,00	0,00	0,00
			<i>inklusive Vorjahre (gerundet)</i>		0,00	0,00	0,00	0,00	
1816100	Öff.Beleuchtung u.öff.Uhren (LED Umstellung) (2020 b								
	Auszahlungen - Investitionen - Mittelverwendung	0,00	50.000,00	500.000,00	700.000,00	800.000,00	2.000.000,00	0,00	4.050.000,00
	Einzahlungen - Finanzierung - Mittelherkunft	0,00	50.000,00	500.000,00	700.000,00	800.000,00	2.000.000,00	0,00	4.050.000,00
		0,00	0,00	0,00	0,00	0,00	0,00	0,00	0,00
			<i>inklusive Vorjahre (gerundet)</i>		0,00	0,00	0,00	0,00	

Salden Finanzierungsergebnisse		RA Vorjahre	VA 2021	VA 2022	Plan 2023	Plan 2024	Plan 2025	Plan 2026	Plan Gesamt (gerundet)
1816101	Öff.Beleuchtung u.öff.Uhren (Anstrahlen hist.Gebäude-								
	Auszahlungen - Investitionen - Mittelverwendung	0,00	0,00	120.000,00	0,00	0,00	0,00	0,00	120.000,00
	Einzahlungen - Finanzierung - Mittelherkunft	0,00	0,00	120.000,00	0,00	0,00	0,00	0,00	120.000,00
		0,00	0,00	0,00	0,00	0,00	0,00	0,00	0,00
			<i>inklusive Vorjahre (gerundet)</i>		0,00	0,00	0,00	0,00	
1833000	Hallenbäder (Aqua Nova Freibecken) (2016 bis 2099)								
	Auszahlungen - Investitionen - Mittelverwendung	746.042,68	0,00	0,00	0,00	0,00	0,00	0,00	746.000,00
	Einzahlungen - Finanzierung - Mittelherkunft	746.042,68	0,00	0,00	0,00	0,00	0,00	0,00	746.000,00
		0,00	0,00	0,00	0,00	0,00	0,00	0,00	0,00
			<i>inklusive Vorjahre (gerundet)</i>		0,00	0,00	0,00	0,00	
1839500	Sonst. Betriebe (IT) - Hardware Lifecyclemanagement :								
	Auszahlungen - Investitionen - Mittelverwendung	642.034,57	0,00	0,00	0,00	0,00	0,00	0,00	642.000,00
	Einzahlungen - Finanzierung - Mittelherkunft	642.034,57	0,00	0,00	0,00	0,00	0,00	0,00	642.000,00
		0,00	0,00	0,00	0,00	0,00	0,00	0,00	0,00
			<i>inklusive Vorjahre (gerundet)</i>		0,00	0,00	0,00	0,00	
1839501	Sonst. Betriebe (IT) - Hardware Lifecyclemanagement :								
	Auszahlungen - Investitionen - Mittelverwendung	0,00	0,00	0,00	0,00	0,00	800.000,00	0,00	800.000,00
	Einzahlungen - Finanzierung - Mittelherkunft	0,00	0,00	0,00	0,00	0,00	800.000,00	0,00	800.000,00
		0,00	0,00	0,00	0,00	0,00	0,00	0,00	0,00
			<i>inklusive Vorjahre (gerundet)</i>		0,00	0,00	0,00	0,00	
1982000	Haushaltsausgleich durch Kreditoperationen (2000 bis								
	Auszahlungen - Investitionen - Mittelverwendung	0,00	0,00	4.000.000,00	0,00	0,00	0,00	0,00	4.000.000,00
	Einzahlungen - Finanzierung - Mittelherkunft	0,00	0,00	4.000.000,00	0,00	0,00	0,00	0,00	4.000.000,00
		0,00	0,00	0,00	0,00	0,00	0,00	0,00	0,00
			<i>inklusive Vorjahre (gerundet)</i>		0,00	0,00	0,00	0,00	
Saldo Investive Einzelvorhaben		0,00	0,00	0,00	0,00	0,00	0,00	0,00	0,00
			<i>inklusive Vorjahre (gerundet)</i>		0,00	0,00	0,00	0,00	

Salden Finanzierungsergebnisse	RA Vorjahre	VA 2021	VA 2022	Plan 2023	Plan 2024	Plan 2025	Plan 2026	Plan Gesamt (gerundet)
2000001 sonstige Investition Sammelnachweis (2019 bis 2099)								
Auszahlungen - Investitionen - Mittelverwendung	2.369.140,64	3.686.500,00	4.289.300,00	3.318.300,00	3.589.300,00	3.049.300,00	2.964.300,00	23.266.100,00
Einzahlungen - Finanzierung - Mittelherkunft	0,00	0,00	0,00	0,00	0,00	0,00	0,00	0,00
	-2.369.140,64	-3.686.500,00	-4.289.300,00	-3.318.300,00	-3.589.300,00	-3.049.300,00	-2.964.300,00	-23.266.100,00
		<i>inklusive Vorjahre (gerundet)</i>		-13.663.200,00	-17.252.500,00	-20.301.800,00	-23.266.100,00	
Saldo Sonstige Investitionen	-2.369.140,64	-3.686.500,00	-4.289.300,00	-3.318.300,00	-3.589.300,00	-3.049.300,00	-2.964.300,00	-23.266.100,00
		<i>inklusive Vorjahre (gerundet)</i>		-13.663.200,00	-17.252.500,00	-20.301.800,00	-23.266.100,00	
Saldo der gesamten Investitionstätigkeit	-2.369.140,64	-3.686.500,00	-4.289.300,00	-3.318.300,00	-3.589.300,00	-3.049.300,00	-2.964.300,00	-23.266.100,00
		<i>inklusive Vorjahre (gerundet)</i>		-13.663.200,00	-17.252.500,00	-20.301.800,00	-23.266.100,00	

Leasingspiegel (Anlage 6i)

Finanzierungsleasing

Ansatz- oder Projektbezeichnung	Anschaffungskosten	Buchwert 31.12.2021	Buchwert 31.12.2022	Summe ausstehender Mindestleasing- zahlungen	Restlaufzeit in Jahren
Summe	0,00	0,00	0,00	0,00	

Wirtschaftliche Unternehmungen, Betriebe, betriebsähnliche Einrichtungen gem. § 1 Abs. 2

Summe	0,00	0,00	0,00	0,00
--------------	-------------	-------------	-------------	-------------

Operating Leasing

Ansatz- oder Projektbezeichnung	Grundmietzeit in Jahren	Gesamtkosten	Einmalkautions	Leasingentgelt (ohne laufender Kautions)	Laufende Kautions	Restlaufzeit in Jahren	Kumulierte Restzahlungen
Dr. Fred Sinowatz Schule, Gebäude	27,00	3.664.566,19	1.900.000,00	362.000,00			
Neues Rathaus - Gebäude (Amtsgebäude, TBC)	26,00	12.000.000,00		371.900,00		10	3.719.000,00
Tierheim	26,00	1.307.274,28		60.000,00	17.000,00	13	1.001.000,00
Summe		16.971.840,47	1.900.000,00	793.900,00	17.000,00		4.720.000,00

Wirtschaftliche Unternehmungen, Betriebe, betriebsähnliche Einrichtungen gem. § 1 Abs. 2

Summe	0,00	0,00	0,00	0,00	0,00	0,00
--------------	-------------	-------------	-------------	-------------	-------------	-------------

Nachweis Vermögen mit abgeänderter Nutzungsdauer

Konto	Bezeichnung	Nutzungsdauer lt. VRV	Abweichende Nutzungsdauer	Begründung
2/0060001/08777	KG Bendek, Hubertusgasse 25a	50,0	33,5	Kindergarten wurde 2002 errichtet, 2019 wurde das Objekt vom Leasinggeber übernommen
2/0060001/08781	VS Barwitzius, Hubertusgasse 25b	50,0	32,5	Errichtung 2001, Ankauf 2019, RND 32,5 Jahre
2/0060001/08782	MS Europa, Europaallee 1 Gemeinsame Nutzung mit Heilstätter	50,0	29,5	RND lt. Verkehrswertgutachten abzgl. 1/2 Afa
2/0060001/08788	Bafep, Schneeberggasse 26 Gemeinsame Nutzung mit HLM	50,0	36,0	Sanierung 2003 f. Beginn d. ND; Anschaffung 2017; RND daher 36 Jahre zum Zeitpunkt der Anschaffung
2/0060001/09170	HLM, Schneeberggasse 26 Gemeinsame Nutzung mit Bafep	50,0	36,0	Sanierung 2003 f. Beginn d. ND; Anschaffung 2017; RND daher 36 Jahre zum Zeitpunkt der Anschaffung
2/0060001/09206	KG Bauer Theussl, Emmerich Kálmán-Gasse 27	50,0	46,0	Bereits seit 2012 in Betrieb, 2016 Zubau, Hauptgebäude und Zubau mit Restnutzungsdauer von 46 Jahren ab Zubau
2/0060001/09238	Heilstättenschule, Europaallee 1 Gemeinsame Nutzung mit MS I	50,0	29,5	RND lt. Verkehrswertgutachten abzgl. 1/2 Afa
2/0060001/09239	Poly, Europaallee 1 Gemeinsame Nutzung mit MS Europa und f	50,0	29,5	RND lt. Verkehrswertgutachten abzgl. 1/2 Afa
2/0070003/05504	2016 Baumscheibe	33,0	10,0	Kunsthartz Baumscheibe
2/0070005/08805	Aqua Nova, Ferdinand-Graf-von-Zeppelin-Straße 12	40,0	24,0	Eröffnung im Dez. 2002, GND 40 Jahre; Leasingankauf 2.HJ 2018
2/0350003/09205	MOBIKI Anemonensee, Primelgasse 4	10,0	3,0	Gesamtnutzungsdauer 10 Jahre, davon 2015 (Errichtung Stabilgitterzaun als Anschaffungszeitpunkt) bereits 7 Jahre genutzt, daher 3 Jahre RND
4/0110002/06942	Betriebsausstattung Bücherei von Holding	10,0	4,0	Ankauf von Holding im Jahr 2016 zum Restbuchwert; Ursprüngl. Anschaffung bei der Holding 2010; daher 4 Jahre Restnutzungsdauer;
4/0150002/04844	VW Pritsche 2010	10,0	1,0	Ankauf Gebrauchtwagen 2010; Baujahr 2001
4/0150002/05487	Fahrzeuge 2010	10,0	3,0	Ankauf Gebrauchtwagen 2010; Baujahr 2003; (geändert am 23.10.2019 KKK)
4/0150002/05488	Fahrzeuge 2012	10,0	5,5	Ankauf Gebrauchtwagen 2012; Baujahr 2007 (geändert am 23.10.2019 KKK)
4/0150002/05490	Fahrzeuge 2014	10,0	9,0	Ankauf Gebrauchtwagen 2014; Baujahr 2013
4/0150002/05491	Fahrzeuge 2015	10,0	0,5	Ankauf Gebrauchtwagen 2. HJ 2015; Baujahr 2003
4/0330001/09188	EDV_Handy_2018 iPhone 7, 32 GB, 18 Stk.	5,0	2,0	2 Jahre Abschreibung (Austauschzyklus der Handys = 2 Jahre)

Ergänzung zum Vermögen mit abgeänderter Nutzungsdauer

Konto	Bezeichnung	Nutzungsdauer lt. VRV	Abweichende Nutzungsdauer	Begründung
2/0070013/...	Sonstige Grundstückseinrichtungen - Straßenbeleuchtung	33	20	durchschnittliche Nutzungsdauer Straßenbeleuchtung rund 20 Jahre aufgrund von Erfahrungswerten

Dienstpostenplan

Dienstpostenplan / Stellenplan - Voranschlag 2022

Der Dienstpostenplan ist Teil des Voranschlags (§ 73 NÖ GO/ § 56 Abs. 3 NÖ STROG/ § 5 Abs. 1 Z 4. VRV 2015).

Die Aufnahme eines Vertragsbediensteten darf nur erfolgen, wenn ein im Dienstpostenplan vorgesehener Dienstposten frei ist und die Aufnahmeerfordernisse erfüllt sind (§ 2 GVBG/ § 3 GBDO).

Bestandteile des Dienstpostenplans (§ 2 Abs. 2 GBDO).

Zeichenerklärung Funktionsdienstposten gem. § 2 Abs. 3 lit. a)-d) GBDO 1976

a) leitender Gemeindebeamte b) Leiter einer Abteilung/ Amtes/ Referates/ wirtschaftlichen Unternehmung c) die mit einem Leiterposten (lit.a und b) vergleichbaren DP d) DP mit hervorgehobener Verwendung					Anspruch auf Personalzulage gem. § 20 Abs. 1 GBGO 1970					✓							
Dienstpostenplan im Voranschlag																	
DZW	Bezeichnung des Dienstzweiges	Anzahl	VZB	Entlohnungs- gruppe	Funktionsverwendung						Pzlg						
					Anzahl	VZB	FGrp	Anzahl	VZB	Bezeichnung							
2	Facharbeiter	161	161,00	5	1	1,00	7 (b)				Betriebsleiter/in (FE)	✓					
					1	1,00	7 (c)				KfZ.-Werkstättenleiter						
								1	1,00		1	1,00	Deponiemeister/in				
								1	1,00		1	1,00	Elektriker/in u.Theatermeister/in				
								1	1,00		1	1,00	Elektromeister/in				
								1	1,00		1	1,00	Fuhrparkmeister/in				
								1	1,00		1	1,00	Gärtnermeister/in				
								1	1,00		1	1,00	Kanalmeister/in				
								14	14,00	7 (d)	1	1,00	Maurer/in-Meister/in				
											1	1,00	Mechaniker/in-Meister/in				
											1	1,00	Meister der Straßenerhaltung				
											1	1,00	Meister/in Kompostwerk und Sortierwerk				
											1	1,00	Partieführer/in der Straßenreinigung				
											1	1,00	Servicetechniker/in				
											1	1,00	Straßen-(Brücken-)Meister/in				
											1	1,00	Tischler/in-Meister/in				
											3	3,00	Fahrdienstleiter/in				
											1	1,00	Friedhofsarbeiter/in-Partieführer/in				
											6	6,00	Gärtner/in-Partieführer/in				
											1	1,00	Gärtner/in-Partieführer/in (Baumpfl.)				
											4	4,00	Installateur/in-Partieführer/in				
											1	1,00	Kraftfahrer/in-Partieführer/in				
											1	1,00	Maler u. Anstreicher/in-Partieführer/in				
											34	34,00	6 (d)	8	8,00	Maurer/in-Partieführer/in	
														1	1,00	Mechaniker/in-Partieführer/in	
														1	1,00	Müllvorarbeiter/in	
														1	1,00	Partieführer/in	
									2	2,00	Schichtführer/in Sortierwerk						

Zeichenerklärung Funktionsdienstposten gem. § 2 Abs. 3 lit. a)-d) GBDO 1976

a) leitender Gemeindebeamte b) Leiter einer Abteilung/ Amtes/ Referates/ wirtschaftlichen Unternehmung c) die mit einem Leiterposten (lit.a und b) vergleichbaren DP d) DP mit hervorgehobener Verwendung					Anspruch auf Personalzulage gem. § 20 Abs. 1 GBGO 1970					✓	
Dienstpostenplan im Voranschlag											
DZW	Bezeichnung des Dienstzweiges	Anzahl	VZB	Entlohnungs- gruppe	Funktionsverwendung						
					Anzahl	VZB	FGrp	Anzahl	VZB	Bezeichnung	Pzlg
								1	1,00	Schlosser Partieführer/in	
								1	1,00	Sportplatzarbeiter/in-Partieführer/in	
								1	1,00	Tischler/in-Partieführer/in	
								1	1,00	Wassermeister/in	
7	Schulwart mit Zusatzverwendung im handwerklichen Bereich	14	14,00	4	14	14,00	5 (d)			Schulwart/in	
8	Leichenwäscher, Einsarger und Bestattungsarbeiter	2	2,00	4							
9	Bademeister	5	4,80	4							
11	angelernter Arbeiter	53	43,13	3	1	1,00	5 (d)			Asphaltierer Partieführer/in	
					6	6,00	4 (d)	1	1,00	angel. Facharbeiter/in-Partieführer/in	
								4	4,00	angel. Müllfacharbeiter/in-Partieführer/in	
								1	1,00	angel. Wagenbetreuer/in-Vorarbeiter/in	
12	Kindergartenhilfsdienst	115	99,13	3							
13	Portiere und Telefonisten mit überwiegender Zusatzverwendung	4	3,95	3							
14	Kraftwagenlenker	3	3,00	3							
15	Hilfsdienst mit einschlägigen Vorkenntnissen (z. B. Bauhilfsarbeiter, Hilfskoch, Amtswart, Postbote, Portier, Telefonist)	66	63,75	2							
17	Hilfsdienst	79	61,03	1							
32	Amtsärztlicher Dienst	4	2,74	7	1	1,00	11 (b)			Gruppenleiter/in, Amtsa(ä)rzt/in (FE)	✓
					1	0,63	9 (d)			Koordinator/in, Arzt/Ärztin	
33	Amtstierärztlicher Dienst	1	1,00	7	1	1,00	9 (d)			Koordinator/in, Tierarzt/-ärztin	
35	Höherer Archivdienst	2	2,00	7	1	1,00	8 (d)			Koordinator/in	
36	Höherer Bau-, Vermessungs- und technischer Dienst	12	11,63	7	1	1,00	12 (b)			Geschäftsbereichsleiter/in (FE)	✓
					3	3,00	9 (b)			Gruppenleiter/in (FE)	✓
					4	4,00	8 (d)			Koordinator/in	
39	Wissenschaftlicher Dienst	2	1,00	7	2	1,00	9 (c)			Fachverantwortung Kultur	
44	Höherer Verwaltungsdienst	11	8,63	7	1	1,00	12 (b)			Geschäftsbereichsleiter/in (FE)	✓
					1	1,00	9 (b)			Gruppenleiter/in (FE)	✓
					1	1,00	9 (c)			Fachverantwortung Medienservice	
					1	0,63	9 (d)			Budgetkoordinator/in	

Zeichenerklärung Funktionsdienstposten gem. § 2 Abs. 3 lit. a)-d) GBDO 1976

a) leitender Gemeindebeamte b) Leiter einer Abteilung/ Amtes/ Referates/ wirtschaftlichen Unternehmung c) die mit einem Leiterposten (lit.a und b) vergleichbaren DP d) DP mit hervorgehobener Verwendung					Anspruch auf Personalzulage gem. § 20 Abs. 1 GBGO 1970					✓			
Dienstpostenplan im Voranschlag													
DZW	Bezeichnung des Dienstzweiges	Anzahl	VZB	Entlohnungs- gruppe	Funktionsverwendung								
					Anzahl	VZB	FGGrp	Anzahl	VZB	Bezeichnung	Pzlg		
					2	1,00	8 (d)			Koordinator/in			
45	Rechtskundiger Verwaltungsdienst	18	16,40	7	1	1,00	13 (a)			Magistratsdirektor/in (FE)	✓		
					4	4,00	12 (b)	2	2,00			Geschäftsbereichsleiter/in (FE)	✓
								1	1,00			Kontrollamtsleiter/in (FE)	✓
								1	1,00			Stabsstellenleiter/in (FE)	✓
					2	2,00	9 (b)			Gruppenleiter/in (FE)	✓		
					5	4,00	8 (d)	1	1,00			Baurechtskoordinator/in	
								1	1,00			Koordinator/in	
								1	1,00			Straf- u. ExekutionsrechtsKoordinator/in	
								2	1,00			VergaberechtsKoordinator/in	
46	Gehobener Bau-, Vermessungs- und technischer Dienst	24	23,40	6	3	3,00	8 (b)	2	2,00	Betriebsleiter/in (FE)	✓		
								1	1,00			Leiter/in	
					1	1,00	8 (d)			Technische/r Bedienstete/r u. Sicherheitsfachkraft			
			1	1,00	7 (d)			Technische/r Bedienstete/r-Koordinator					
47	Gehobener Dienst an Archiven, Bibliotheken, Museen und Sammlungen	1	1,00	6	1	1,00	7 (d)			Koordinator/in			
48	Gehobener Erzieherdienst	5	4,50	6									
49	Gehobener Fürsorgedienst	5	3,75	6	1	1,00	8 (b)			Gruppenleiter/in (FE)	✓		
50	Gehobener Jugendfürsorgedienst	13	12,00	6	1	1,00	8 (b)			Gruppenleiter/in (FE)	✓		
					1	1,00	8 (c)			Fachverantwortung Soziale Arbeit			
51	Gehobener landwirtschaftlicher Dienst	1	1,00	6	1	1,00	8 (b)			Leiter/in Grünraum			
52	Gehobener Forstdienst	1	1,00	6	1	1,00	8 (b)			Betriebsleiter/in (FE)	✓		
54	Rechnungs-(Buchhaltungs-)dienst	18	17,63	6	1	1,00	10 (b)			Stabsstellenleiter/in (FE)	✓		
					3	3,00	8 (b)	1	1,00			Gruppenleiter/in (FE)	✓
								1	1,00			Referatsleiter/in (Buchh.) (FE)	✓
								1	1,00			Referatsleiter/in (FE)	✓
					1	1,00	8 (c)			Fachverantwortung Personalverrechnung			
					4	4,00	7 (d)	1	1,00			Büroleiter/in	
								2	2,00			Koordinator/in	
			1	1,00			Netzwerkinfrastruktur-,Telekommunikations-und Nachrichtentechniker						
55	Gehobener Standesbeamten- (oder Staatsbürgerschafts-)dienst	1	1,00	6									

Zeichenerklärung Funktionsdienstposten gem. § 2 Abs. 3 lit. a)-d) GBDO 1976

a) leitender Gemeindebeamte b) Leiter einer Abteilung/ Amtes/ Referates/ wirtschaftlichen Unternehmung c) die mit einem Leiterposten (lit.a und b) vergleichbaren DP d) DP mit hervorgehobener Verwendung					Anspruch auf Personalzulage gem. § 20 Abs. 1 GBGO 1970					✓	
Dienstpostenplan im Voranschlag											
DZW	Bezeichnung des Dienstzweiges	Anzahl	VZB	Entlohnungs- gruppe	Funktionsverwendung						Pzlg
					Anzahl	VZB	FGrp	Anzahl	VZB	Bezeichnung	
56	Gehobener Verwaltungsdienst	33	29,88	6	1	1,00	10 (b)			Stabsstellenleiter/in (FE)	✓
					4	4,00	8 (b)			Gruppenleiter/in (FE)	✓
					2	2,00	7 (d)	1	1,00	Gewerbe u. Anlagenkoordinator/in	
								1	1,00	Koordinator/in	
58	Bau-, Vermessungs- und technischer Fachdienst	5	5,00	5							
61	Fachdienst an Archiven, Bibliotheken, Museen und Sammlungen	1	1,00	5							
65	Gehobener Dienst für Gesundheits- und Krankenpflege	4	4,00	S1							
66	Landwirtschaftlicher (oder Forst-)Dienst	1	1,00	5	1	1,00	7 (b)			Betriebsleiter/in (FE)	✓
69	Rechnungsfachdienst	53	49,03	5	1	1,00	7 (b)			Referatsleiter/in (FE)	✓
					1	1,00	7 (d)			Koordinator/in	
					3	3,00	6 (d)	1	1,00	EDV Beauftragte/r	
								1	1,00	Erhebungsorgan	
1	1,00	Systemadministrator/in									
70	Standesbeamten-(oder Staatsbürgerschafts-)fachdienst	5	4,25	5							
71	Verwaltungsfachdienst	69	65,53	5	3	3,00	7 (b)	2	2,00	Betriebsleiter/in (FE)	✓
								1	1,00	Freigestellte/r Person.vertreter/in (FE)	✓
					2	2,00	7 (d)	1	1,00	Koordinator/in	
								1	1,00	Lehrlingsbeauftragte/r, Verwaltungsbed.	
					2	2,00	6 (d)	1	1,00	Koordinator/in	
								1	1,00	Koordinator/in für infrastrukturelles Facilitymanagement	
82	Mittlerer landwirtschaftlicher (oder Forst-)Dienst	1	1,00	4	1	1,00	6 (d)			Traktorfahrer/in-Vorarbeiter/in	
85	Mittlerer Verwaltungs- und Kanzleidienst	6	5,38	4							
87	Allgemeiner Hilfsdienst	1	1,00	2							
103	Fremdsprachenlehrer	1	1,00	I2							

Zeichenerklärung Funktionsdienstposten gem. § 2 Abs. 3 lit. a)-d) GBDO 1976

a) leitender Gemeindebeamte b) Leiter einer Abteilung/ Amtes/ Referates/ wirtschaftlichen Unternehmung c) die mit einem Leiterposten (lit.a und b) vergleichbaren DP d) DP mit hervorgehobener Verwendung					Anspruch auf Personalzulage gem. § 20 Abs. 1 GBGO 1970					✓	
Dienstpostenplan im Voranschlag											
DZW	Bezeichnung des Dienstzweiges	Anzahl	VZB	Entlohnungs- gruppe	Funktionsverwendung						Pzlg
					Anzahl	VZB	FGrp	Anzahl	VZB	Bezeichnung	
106	Musiklehrer an mittleren Lehranstalten und Musikschullehrer (soweit nicht in Verwendungsgruppe L1, L2a2, L2a1 oder L2b1)	2	2,00	I3							
108	Musikschullehrer	30	21,19	ms1-4				1	1,00	Direktor/in (FE)	✓

Deckungsfähigkeit

DECKUNGSFÄHIGKEIT

Durch das Instrument der Deckungsfähigkeit dürfen Ersparnisse bei einer Voranschlagsstelle ohne besonderes Genehmigungsverfahren zur Deckung des Mehrerfordernisses bei einer anderen Voranschlagsstelle herangezogen werden.

I. Generelle Bestimmungen

1. Sämtliche Voranschlagsstellen für Auszahlungen des Finanzierungsvoranschlags (ausgenommen die unter Punkt 2 angeführten Auszahlungen für Personal) sind gegenseitig über sämtliche Ansätze horizontal deckungsfähig. Dies gilt auch für Voranschlagsstellen, die im Voranschlag noch nicht beinhaltet waren und unterjährig neu in der Finanzierungsrechnung geschaffen werden.
2. Alle Voranschlagsstellen des Finanzierungsvoranschlags für Auszahlungen betreffend das Personal sind innerhalb der Postenklasse 5 deckungsfähig.
3. Die Ansätze der nachstehend angeführten Auszahlungsvoranschlagsstellen der Finanzierungsrechnung dürfen um den Betrag überschritten werden, der bei den nachstehenden Einzahlungsvoranschlagsstellen als Ansatzüberschreitung aufscheint (unechte Deckungsfähigkeit: Überschreitung einer oder mehrerer Einzahlungsvoranschlagsstellen):

VAST 1/015100/710000 mit	Pressestelle Amtsblatt	Öffentliche Abgaben, ohne Gebühren gemäß FAG
VAST 2/015100/810390	Pressestelle Amtsblatt	Erträge aus Leistungen (Werbeabgabe)
VAST 1/024000/457000 mit	Wahlamt	Druckwerke
VAST 2/920000/856800	Ausschließliche Gemeindeabgaben	Verwaltungsabgaben (Steuerart 100)
VAST 1/100000/728000 mit	Gesonderte Verwaltung (Gew.Amt)	Entgelte für sonstige Leistungen
VAST 2/100000/816190	Gesonderte Verwaltung (Gew.Amt)	Kostenbeiträge für sonstige Leistungen

DECKUNGSFÄHIGKEIT

VAST 1/211000/430000 mit	Volksschulen	Lebensmittel
VAST 2/211000/808000	Volksschulen	Veräußerung von Waren
VAST 1/240000/042091 VAST 1/240000/728000 mit	Kindergärten Kindergärten	Amts-,Betriebs-u. Geschäftsaust. (Verw.Beschäftigungs b .) Entgelte für sonst. Leistungen (Verw. Beschäftigungs b .)
VAST 2/240000/868000 VAST 2/240000/816590	Kindergärten Kindergärten	Transfers von privaten Haushalten Kostenbeiträge (Kostenersätze) für sonstige Leistungen
VAST 1/240000/430400 mit	Kindergärten	Lebensmittel
VAST 2/240000/808000	Kindergärten	Veräußerung von Waren
VAST 1/240200/042491 VAST 1/240200/728000 mit	Tagesbetreuung Tagesbetreuung	Amts-,Betriebs-u. Geschäftsaust. (Verw.Beschäftigungs b .) Entgelte für sonst. Leistungen (Verw. Beschäftigungs b .)
VAST 2/240200/816290 VAST 2/240200/816390	Tagesbetreuung Tagesbetreuung	Kostenbeiträge (Kostenersätze) für sonstige Leistungen Kostenbeiträge (Kostenersätze) für sonstige Leistungen
VAST 1/240200/430400 mit	Tagesbetreuung	Lebensmittel
VAST 2/240200/808000	Tagesbetreuung	Veräußerung von Waren
VAST 1/270000/728000 mit	Volkshochschulen	Entgelte für sonstige Leistungen
VAST 2/270000/810000	Volkshochschulen	Erträge aus Leistungen
VAST 1/400000/457000 mit	Sozialamt	Druckwerke
VAST 2/400000/816090	Sozialamt	Kostenbeiträge (Kostenersätze) für so. Leistungen (NAG)

DECKUNGSFÄHIGKEIT

VAST 1/429000/728200 mit	Sonst.Einrichtungen u. Maßnahmen der Fr.Wohlfahrt	Entgelte für sonstige Leistungen
VAST 2/429000/864000	Sonst.Einrichtungen u. Maßnahmen der Fr.Wohlfahrt	Transfers von Unternehmen(ohne Finanzuntern) u. andere
VAST 2/429000/866000	Sonst.Einrichtungen u. Maßnahmen der Fr.Wohlfahrt	Transfers von Finanzunternehmen
VAST 2/429000/868000	Sonst.Einrichtungen u. Maßnahmen der Fr.Wohlfahrt	Transfers von privaten Haushalten
<hr/>		
VAST 1/429000/728000 mit	Sonst.Einrichtungen u. Maßnahmen der Fr.Wohlfahrt	Entgelte für sonstige Leistungen
VAST 2/024000/829000	Wahlamt	Sonstige Erträge
<hr/>		
VAST 1/439000/728000 mit	Sonst.Einrichtungen und Maßn.d.Jugendwohlfahrt	Entgelte für sonstige Leistungen
VAST 2/439000/864000	Sonst.Einrichtungen und Maßn.d.Jugendwohlfahrt	Transfers von Unternehmen(ohne Finanzuntern) u. andere
VAST 2/439000/868000	Sonst.Einrichtungen und Maßn.d.Jugendwohlfahrt	Transfers von privaten Haushalten
<hr/>		
VAST 1/512000/458000 mit	Sonst.medizinische Berat. u. Betreuung (Impfungen)	Mittel zur ärztlichen Betreuung und Gesundheitsvorsorge
VAST 2/512000/816190	Sonst.medizinische Berat. u. Betreuung (Impfungen)	Kostenbeiträge (Kostenersätze) für sonstige Leistungen
<hr/>		
VAST 1/581000/728000 mit	Maßnahmen der Veterinärmedizin	Entgelte für sonstige Leistungen
VAST 2/581000/861100	Maßnahmen der Veterinärmedizin	Transfers von Ländern, Landesfonds und Landeskammern
<hr/>		
VAST 1/612000/002000 mit	Gemeindestraßen	Straßenbauten
VAST 2/612000/801000	Gemeindestraßen	Veräußerungen von Grundstücken und Grundstückseinr.
<hr/>		
VAST 1/820000/459090	Wirtschaftshöfe (Bauhof)	Sonstige Verbrauchsgüter
VAST 1/820000/728000 mit	Wirtschaftshöfe (Bauhof)	Entgelte für sonstige Leistungen
VAST 2/820000/810099	Wirtschaftshöfe (Bauhof)	Erträge aus Leistungen
VAST 2/820000/810199	Wirtschaftshöfe (Bauhof)	Erträge aus Leistungen

DECKUNGSFÄHIGKEIT

VAST 1/900000/640000 mit	Gesonderte Finanzverwaltung (RW u. Abg.)	Rechts- und Beratungsaufwand
VAST 2/020000/816290	Rechtsamt (Rechtsangelegenheiten)	Kostenbeiträge (Kostenersätze) für sonstige Leistungen
VAST 1/910000/710000 mit	Geldverkehr	Öffentliche Abgaben, ohne Gebühren gem. FAG (KEST)
VAST 2/910000/823000	Geldverkehr	Sonstige Zinserträge

Sollten im Jahr 2022 über die vorab angeführten Voranschlagsstellen hinausgehende Projekte oder laufende Maßnahmen zusätzliche, nicht im Voranschlag vorgesehene Einzahlungen ermöglichen, so können in diesem Ausmaß im Rahmen der unechten Deckungsfähigkeit zusätzliche Auszahlungen getätigt werden, sofern diese in einem inneren Zusammenhang mit den Projekten und Maßnahmen stehen, welche die höheren Einzahlungen ermöglichen.

Im vergangenen Finanzjahr nicht beanspruchte und einer Rücklage zugeführte Geldmittel dürfen im Folgejahr bis zu dieser Höhe für den ursprünglich vorgesehenen Zweck verwendet werden (Bedeckung von Mehrausgaben durch Rücklagenentnahme).

DECKUNGSFÄHIGKEIT

II. Einzelvorhaben gemäß Investitionsnachweis

Hier ist das Einzeldeckungsprinzip zu beachten, die Einzahlungen dürfen nur zur Deckung jenes Einzelvorhabens verwendet werden, zu dessen Deckung sie veranschlagt sind. Eine Deckungsfähigkeit ist nur innerhalb des gleichen Ansatzes möglich (z. B. VAST 5/840000/640000, Grundbesitz - Rechtskosten, mit VAST 5/840000/728200, Grundbesitz – Entgelte für sonstige Leistungen).

Im vergangenen Finanzjahr nicht beanspruchte und einer Rücklage zugeführten Geldmittel dürfen im Folgejahr bis zu dieser Höhe für den ursprünglich vorgesehenen Zweck verwendet werden (Bedeckung von Mehrausgaben durch Rücklagenentnahme).

Dies gilt auch für Investitionen, die durch Darlehensaufnahmen bedeckt werden und das Finanzierungsvolumen noch nicht zur Gänze ausgeschöpft wurde.

III. Sonstige Bestimmungen

- a) Bei **über- oder außerplanmäßigen Mittelverwendungen**, die nicht durch die obig angeführten Deckungsfähigkeiten kompensiert werden können, ist den Bestimmungen des § 32 Z. 21 des NÖ STROG Rechnung zu tragen. In diesem Zusammenhang wird auf die Dienstanweisung der Magistratsdirektion vom 14.07.2004 verwiesen.
- b) Der Geschäftsbereich II wird ermächtigt, schließliche Einzahlungs- und Auszahlungsreste der Finanzierungsrechnung (seit 2020 Forderungen und Verbindlichkeiten) im Rahmen des jeweiligen Rechnungsabschlusses zur Gänze ins jeweils folgende Finanzjahr zu übernehmen, um dort allfällige offene Abschlussrechnungen aus Projekten und laufenden Geschäftsfällen des Vorjahres entsprechend abzudecken. Dies ist erforderlich, da im Rahmen der VRV 2015 in der Finanzierungsrechnung kein Auslaufmonat möglich ist und letzte Zahlungen mit dem jeweiligen 31.12. eines Jahres enden müssen.

IV – Aufwendungen und Erträge

Die Bindungswirkung der im NÖ STROG genannten Wertgrenzen ist ausschließlich auf die Finanzierungsrechnung auszulegen. Ausgenommen davon sind Rücklagenbewegungen. Der Geschäftsbereich II wird ermächtigt, Voranschlagsstellen, die ausschließlich die Ergebnisrechnung beeinflussen, wie z. B. Abschreibungen, Rückstellungen, etc. im erforderlichen Ausmaß selbständig zu dotieren und auch unterjährig zu verändern. Diese sind von den Deckungsfähigkeiten, wie oben dargestellt, nicht betroffen.

