



Magistrat Wiener Neustadt  
**Voranschlag 2021**



# Inhaltsverzeichnis





Seite	Inhalt
1	Inhaltsverzeichnis
5	Vorbericht
23	Anträge an den Gemeinderat
29	Wertgrenzen
37	Ergebnishaushalt Gesamt 1. Ebene (Anlage 1a) - interne Vergütungen enthalten
41	Ergebnishaushalt Gesamt 1. und 2. Ebene (Anlage 1a) - interne Vergütungen enthalten
45	Ergebnishaushalt Bereichsbudget 1. und 2. Ebene (Anlage 1a)
67	Finanzierungshaushalt Gesamt 1. Ebene (Anlage 1b) - interne Vergütungen enthalten
71	Finanzierungshaushalt Gesamt 1. und 2. Ebene (Anlage 1b) - interne Vergütungen enthalten
77	Finanzierungshaushalt Bereichsbudget 1. und 2. Ebene (Anlage 1b)
119	Querschnitt (Anlage 5b)
125	Ergebnis- und Finanzierungsvoranschlag Detailnachweis
337	Erläuterungen
377	Personaldaten iSd ÖStp (Anlage 4)
383	Nachweis über Transferzahlungen (Anlage 6a)
389	Nachweis über Haushaltsrücklagen und Zahlungsmittelreserven (Anlage 6b)
393	Einzelnachweis über Finanzschulden und Schuldendienst (Anlage 6c)
407	Entwicklung Schuldenstand gem. § 61 (2) und (3) NÖ STROG
411	Nachweis über hausinterne Vergütungen (Anlage 6f)
415	Erläuterungen zum Nachweis über hausinterne Vergütungen
419	MFP - Ergebnishaushalt Gesamt 1. und 2. Ebene - interne Vergütungen enthalten
423	MFP - Finanzierungshaushalt Gesamt 1. und 2. Ebene - interne Vergütungen enthalten
429	Haushaltspotential (aufbauend auf der Ergebnisrechnung)
441	Nachweis der Investitionstätigkeit
471	Leasingspiegel (Anlage 6i)
475	Nachweis Vermögen mit abgeänderter Nutzungsdauer
479	Ergänzung zum Vermögen mit abgeänderter Nutzungsdauer
483	Dienstpostenplan
491	Deckungsfähigkeit



Vorbericht



**Vorbericht  
zum Voranschlag 2021  
gemäß § 3 der NÖ Gemeindehaushaltsverordnung (NÖ GHVO)**

**Entwicklung des Haushaltspotentials**



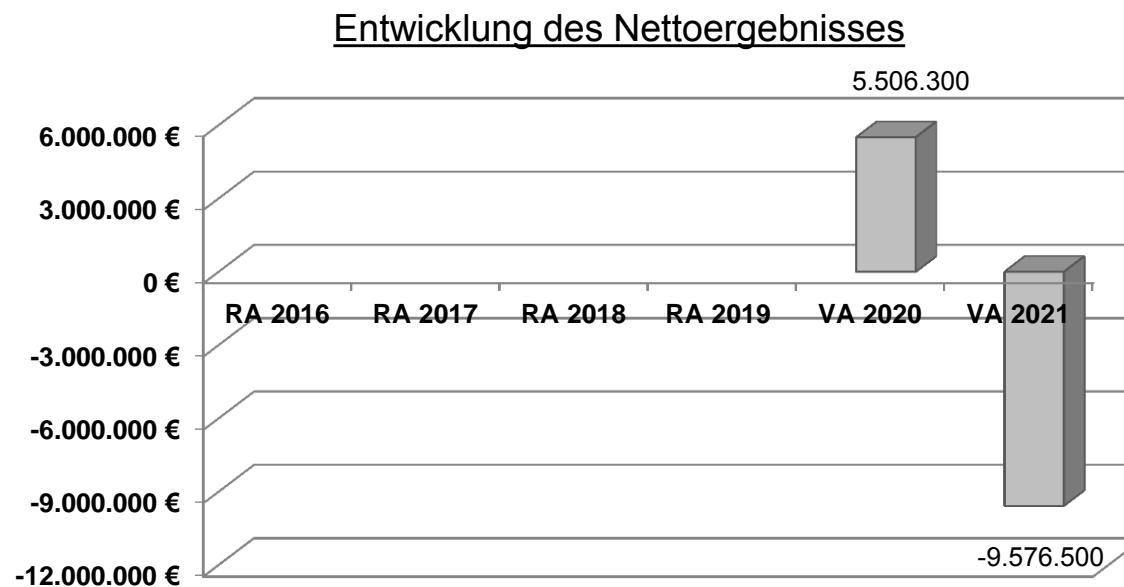
Das Haushaltspotential hat seine Grundlage in § 54 Zi. 11 des NÖ STROG und ist seit dem Voranschlag 2020 auszuweisen. Die Angaben zu den Vorjahren entfallen daher.

Haushaltspotential: Differenz der wiederkehrenden Mittelaufbringungen abzüglich der wiederkehrenden Mittelverwendungen unter Berücksichtigung der entsprechenden Forderungen und Verbindlichkeiten.

Das Haushaltspotential soll die aktuelle Leistungsfähigkeit der Gemeinde wiedergeben und soll eine annäherungsweise Vergleichbarkeit mit der bisherigen Rechtslage schaffen. Vor allem die Auswirkungen der Corona-Pandemie tragen dazu bei, dass das Haushaltspotential für das Jahr 2021 negativ ausgewiesen wird.

Wenn das Haushaltspotential für jedes einzelne Jahr innerhalb des Zeitraumes des mittelfristigen Finanzplanes laufend negativ ist, ist ein Haushaltskonsolidierungskonzept zu erstellen (§ 54c (1) Zi. 3 NÖ STROG).

## Entwicklung des Nettoergebnisses



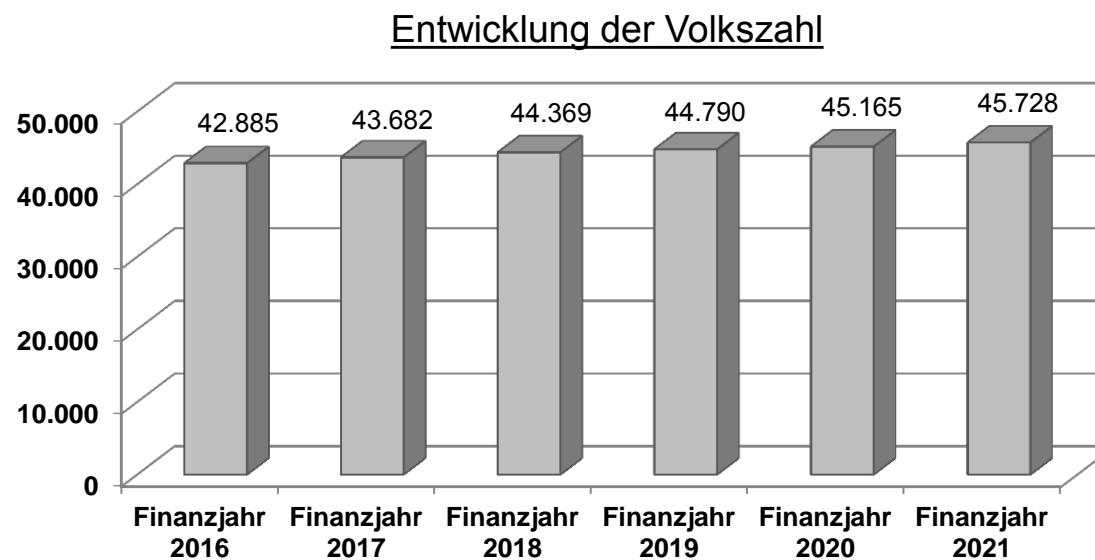
Beim Nettoergebnis handelt es sich um das Ergebnis des Ergebnisvoranschlags und ist erstmals für das Haushaltsjahr 2020 auszuweisen. Die Angaben zu den Vorjahren entfallen daher.

Ein positives Nettoergebnis bedeutet, dass die Erträge voraussichtlich ausreichend sein werden, die Aufwendungen für die kommunalen Leistungen (inklusive des Werteverzehrs des Anlagevermögens in Form der Abschreibungen) abzudecken.

Ein negatives Nettoergebnis heißt, dass dies nicht zur Gänze (in der Höhe des negativen Wertes) möglich ist.

Vor allem durch die Auswirkungen der Corona-Pandemie ist das Nettoergebnis der Stadt Wiener Neustadt für das Jahr 2021 im Minus.

## Entwicklung der Volkszahl gemäß § 10 Abs. 7 FAG 2017, BGBl. I Nr. 116/2016 in der Fassung BGBl. I Nr. 106/2018



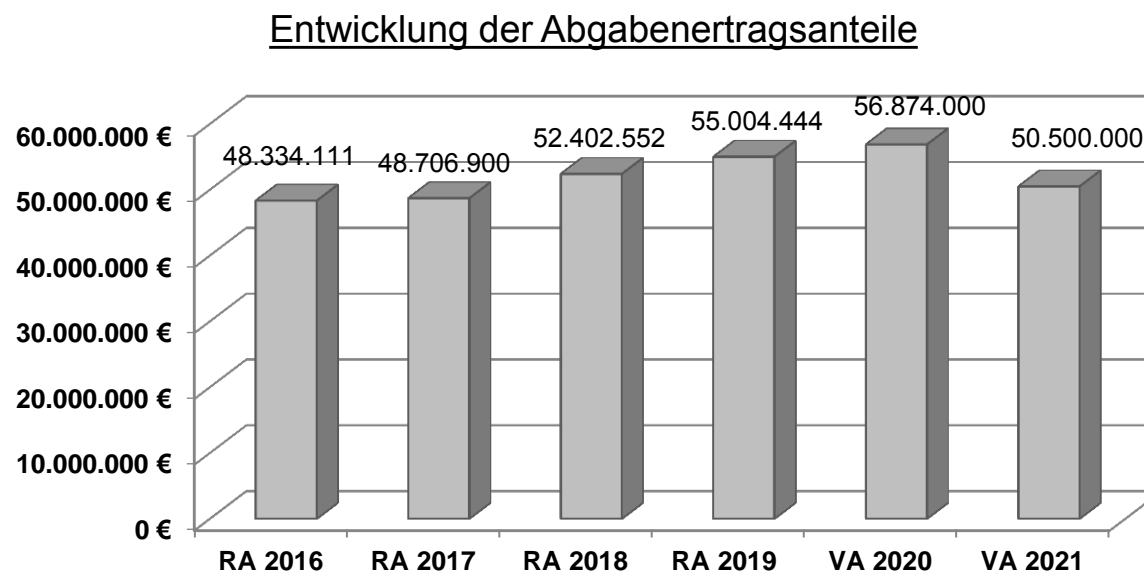
Die Volkszahl gemäß § 10 Abs. 7 FAG 2017 wird jährlich von der Bundesanstalt Statistik Austria zum Stichtag 31. Oktober festgestellt und wirkt mit dem Beginn des übernächsten Kalenderjahres. Sie dient für die Berechnung der Abgabenertragsanteile.

Eine Erhöhung bzw. Verminderung der Volkszahl (jährlich) ist ein wesentlicher Indikator für die Berechnung der Abgabenertragsanteile.

Die Stadt Wiener Neustadt weist im Vergleichszeitraum eine deutliche Steigerung bei der Volkszahl auf. Die Stadt wächst regelmäßig rascher als „Gesamt-Niederösterreich“ und auch rascher als „Gesamt-Österreich“.



## Entwicklung der Abgabenertragsanteile

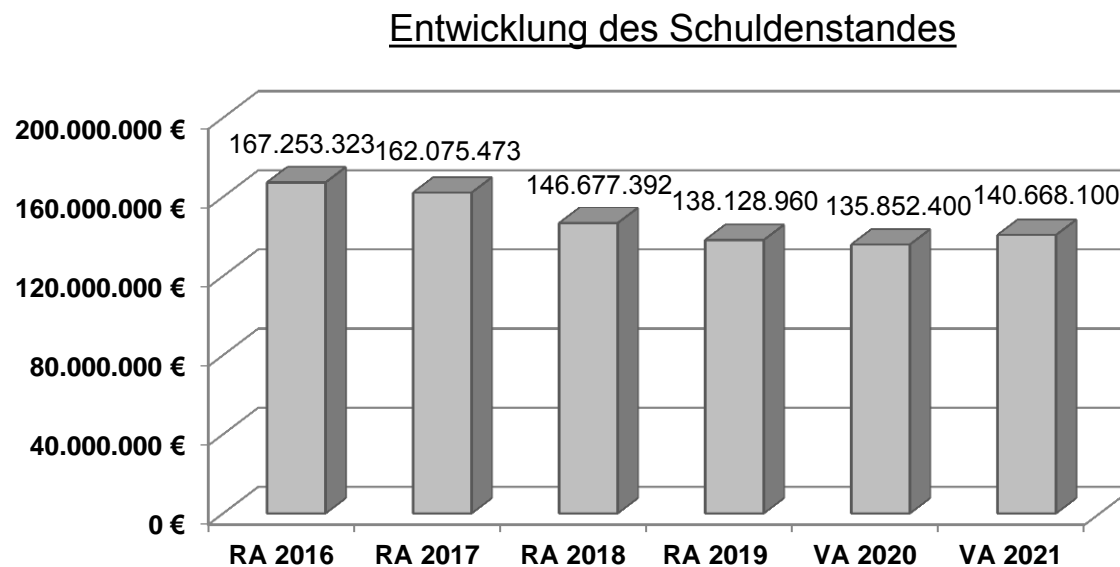


Die Gebietskörperschaften (Bund, Länder und Gemeinden) erhalten auf Basis des aktuellen Finanzausgleichs aus den gemeinschaftlichen Bundesabgaben (z. B. Umsatzsteuer, Körperschaftssteuer, Lohnsteuer, Versicherungssteuer, Mineralölsteuer, Normverbrauchsabgabe, Tabaksteuer udgl.) entsprechende Anteile. Im Bereich der Gemeinden spielen dabei die Volkszahl und der abgestufte Bevölkerungsschlüssel eine besondere Rolle. Die sogenannten „Abgabenertragsanteile“ bilden in den meisten Gemeinden die wichtigste Einnahmequelle.

Ein Steigen der Abgabenertragsanteile ist in den meisten Fällen daher ein Indikator für eine Erhöhung der Volkszahl.

Im Betrachtungszeitraum zeigt sich vor allem ab dem Jahr 2017 eine gute Entwicklung der Ertragsanteile für die Stadt Wiener Neustadt. Dies ist einerseits auf das überdurchschnittliche Bevölkerungswachstum zurückzuführen, andererseits haben positive Konjunkturdaten in diesen Zahlen ihren Niederschlag gefunden. Der dramatische Rückgang von 2020 auf 2021 ist der maßgeblichste Nachweis für die harten Einschnitte in das Stadtbudget, bedingt durch die Corona-Krise. An dieser Stelle wird nochmals darauf hingewiesen, dass die Vergleichswerte aus dem Jahr 2020 noch die Werte des Voranschlags 2020 darstellen. Im Nachtragsbudget 2020 wird es bei Ertragsanteilen auch schon im Jahr 2020 massive Rückgänge geben.

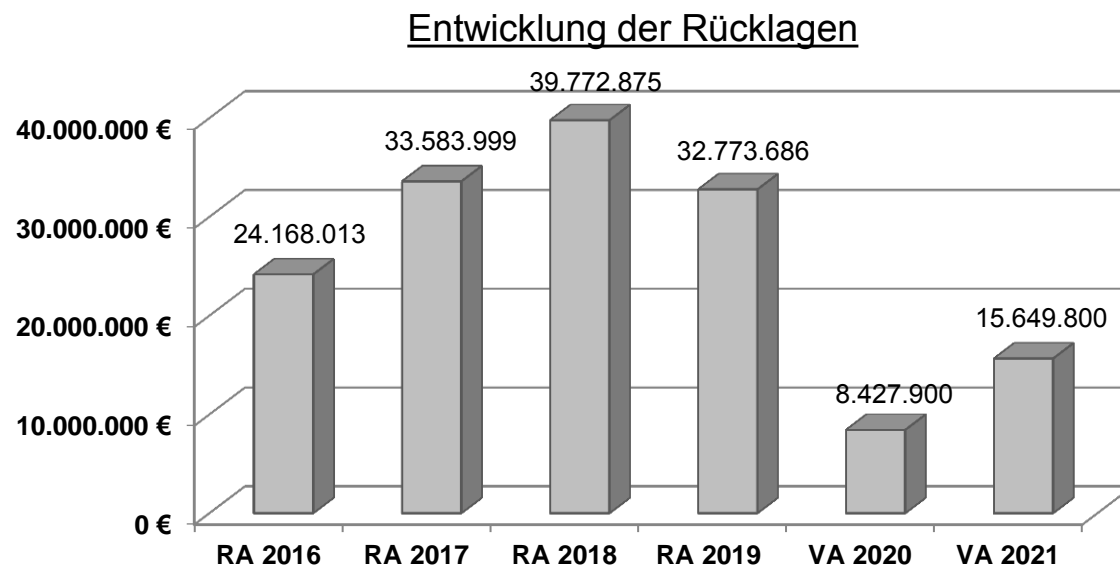
## Entwicklung des Schuldenstandes



Die Entwicklung des Schuldenstandes zeigt auf, inwieweit der Schuldenstand über die Jahre erhöht oder reduziert wird.

Die Entwicklung des Schuldenstandes zeigt eine deutliche Entschuldung der Stadt Wiener Neustadt. Dies ist einerseits auf das nachhaltig wirkende Budgetkonsolidierungskonzept zurückzuführen. Auf Grund dieses Konzeptes konnten neue Darlehensaufnahmen in den vergangenen Jahren weitgehend vermieden werden. Auch das laufende Straßenbauprogramm konnte wieder aus allgemeinen Budgetmitteln bedeckt werden. Andererseits führte die nachhaltige Umstrukturierung des Darlehensportfolios dazu, dass eine planbare Rückführung aller Darlehen der Stadt möglich ist. Der geplante Anstieg des Schuldenstandes bis 31.12.2021 ist darauf zurückzuführen, dass bedingt durch die Corona-Pandemie größere Projekte wieder vermehrt durch Darlehen zu finanzieren sind und auch eine Zwischenfinanzierung eines Projektes im Jahr 2021 zu Buche schlägt. Deren überwiegende schrittweise Rückführung ist in den Jahren 2022 und 2023 geplant. Im Mittelfristigen Planungszeitraum bis 2025 ist aus heutiger Sicht daher mit einer weiteren Entschuldung zu rechnen.

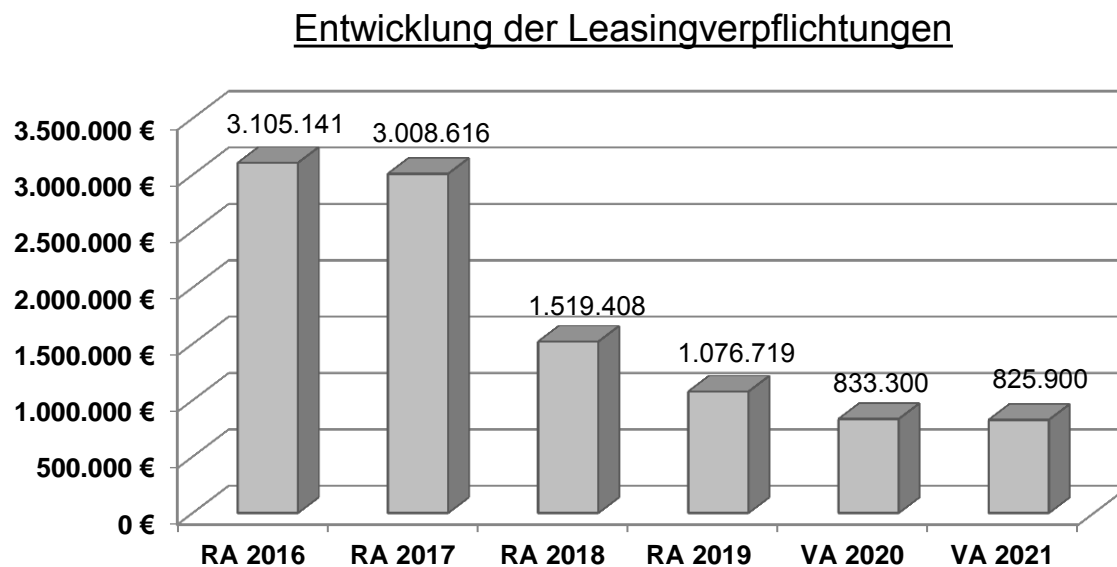
## Entwicklung der Rücklagen



Die Entwicklung der Rücklagen zeigt an, inwieweit Rücklagen vorhanden sind und ob Rücklagen aufgebaut bzw. aufgebraucht werden.

Die Rücklagen der Stadt sind bis 2018 stark angestiegen, da einerseits aus positiven Rechnungsabschlussergebnissen Rücklagen dotiert werden konnten und andererseits bei diversen Großprojekten, wie zum Beispiel dem Verkauf des Stadionareals alt bzw. dem Bau des neuen Stadions zweckgewidmete Rücklagen für die Ausfinanzierung derartiger Projekte vorübergehend geschaffen wurden. Im Jahr 2019 ist es zu einem Rückgang der Rücklagenstände gekommen, weil einerseits diverse Projekte mit diesen Rücklagen weitergeführt und ausfinanziert wurden und andererseits, z. B. auch ein Gesellschafterdarlehen an die Landesausstellungs- Planungs- Errichtungs- und Organisations GmbH als Zwischenfinanzierung aus Rücklagen zur Verfügung gestellt wurde. Weiters wurde im Jahr 2019 auch die Rücklage für Immobilien für Zahlungen an das Finanzamt für Gebühren aus der Immobilienausgliederung 2007 aufgelöst. Die voraussichtliche Rückführung des Gesellschafterdarlehens bis Ende 2021 führt dazu, dass der Rücklagenstand bis 31.12.2021 wieder ansteigend geplant werden kann.

## Entwicklung der Leasingverpflichtungen



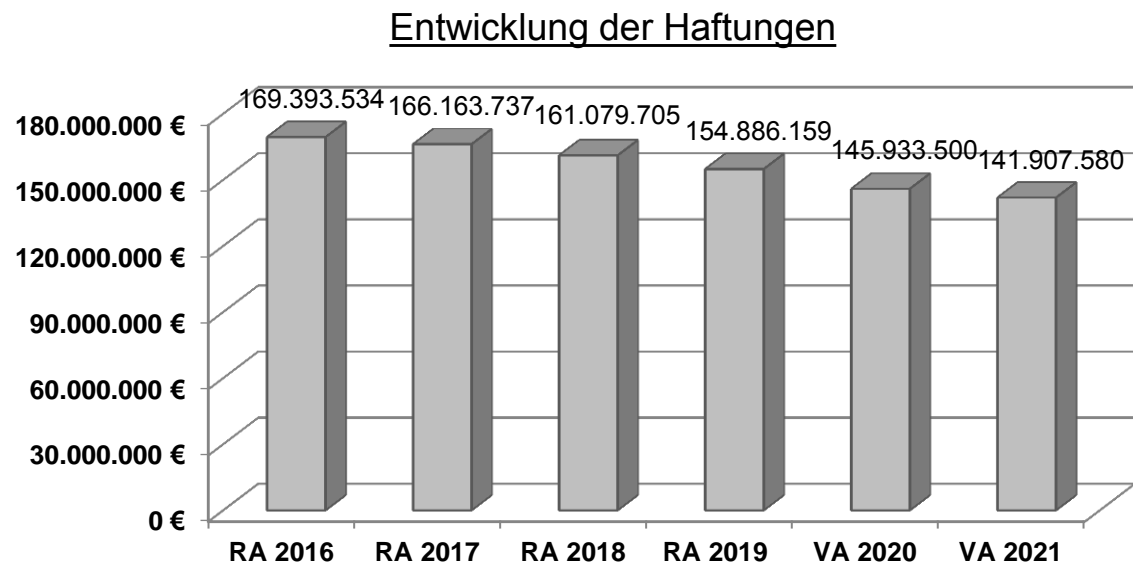
Bei den Leasingverpflichtungen handelt es sich nicht um Finanzschulden (z. B. Darlehen), sondern um Verwaltungsschulden. Unabhängig davon stellen Leasingverbindlichkeiten Leistungsverpflichtungen für die Gemeinden dar und sind daher bei einer allfälligen Finanzlagenberechnung entsprechend zu berücksichtigen.

Die Leasingverpflichtungen sind mit Beginn des Jahres 2020 in einer eigenen Anlage gemäß VRV 2015 festzuhalten.

Nach Abstimmung der Stadt Wiener Neustadt mit den finanzierenden Instituten hält die Stadt Wiener Neustadt ausschließlich Operating Leasing-Verträge. Gemäß den Bestimmungen der VRV 2015 erfolgt daher keine Aktivierung der Bestände, da diese bei den finanzierenden Instituten bilanziert werden. Im Nachweis gemäß den Bestimmungen der VRV 2015 und somit auch in diesem Vorbericht sind daher die zu erwartenden Leasingzahlen des jeweiligen Jahres dargestellt.

Die Entwicklung der jährlichen Leasingzahlungen zeigt einen deutlichen Rückgang, da im Vergleichszeitraum große Leasingverträge etwa im Bereich von Schulen, vor allem aber für das Hallenbad „Aqua Nova“, ausgelaufen sind. Neue nennenswerte Leasingverträge wurden im Betrachtungszeitraum nicht eingegangen.

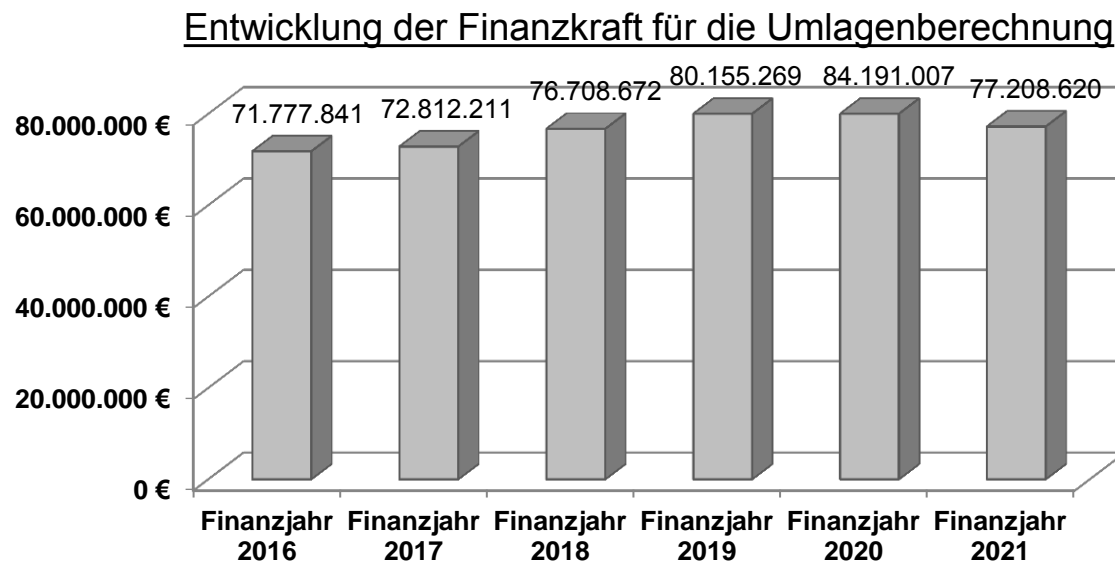
## Entwicklung der Haftungen



Eine Gemeinde darf Bürgschaften und sonstige Haftungen nur übernehmen, wenn hierfür ein besonderes Interesse der Gemeinde gegeben ist, der Schuldner nachweist, dass eine ordnungsgemäße Verzinsung und Tilgung gesichert ist, die Haftungen befristet sind, der Betrag, für den gehaftet wird, ziffernmäßig bestimmt ist und die Gemeinde den daraus folgenden Zahlungsverpflichtungen nachkommen kann.

Für die Stadt Wiener Neustadt ergibt sich betreffend die Haftungen eine rückläufige Tendenz. Neue größere Haftungsübernahmen konnten in den vergangenen Jahren vermieden werden. Die bestehenden Haftungen wurden überwiegend für Darlehen von Tochtergesellschaften der Stadt eingegangen. Da die Tochtergesellschaften ihre Schuldenstände nachhaltig reduzieren, verringern sich auch die Haftungen der Stadt.

## Entwicklung der Finanzkraft für die Umlagenberechnung

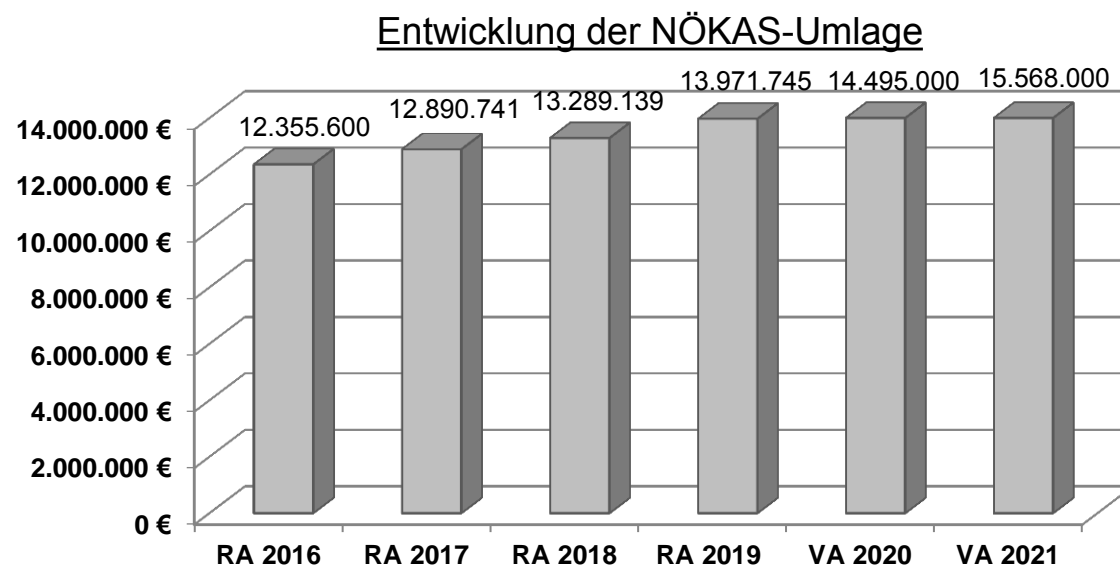


Die Finanzkraft einer Gemeinde wird aus den Erträgen der ausschließlichen Gemeindeabgaben ohne die Gebühren für die Benützung von Gemeindevorrichtungen und -anlagen und ohne die Interessentenbeiträge von Grundstückseigentümern und Anrainern und Ertragsanteilen an den gemeinschaftlichen Bundesabgaben ohne Spielbankenabgabe ermittelt.

Basis für die Ermittlung der Finanzkraft sind die tatsächlichen Beträge aufgrund der Rechnungsabschlüsse.

Die Darstellung der Entwicklung der Finanzkraft für die Umlagenberechnung hat insbesondere auf die Beitragsleistung der Gemeinden zum NÖ Krankenanstaltensprengel (NÖKAS) und zur Sozialumlage Auswirkungen. Eine Erhöhung oder Reduktion/Verminderung der Finanzkraft wirkt sich unmittelbar auf die Beitragsleistung aus.

## Entwicklung der NÖKAS-Umlage

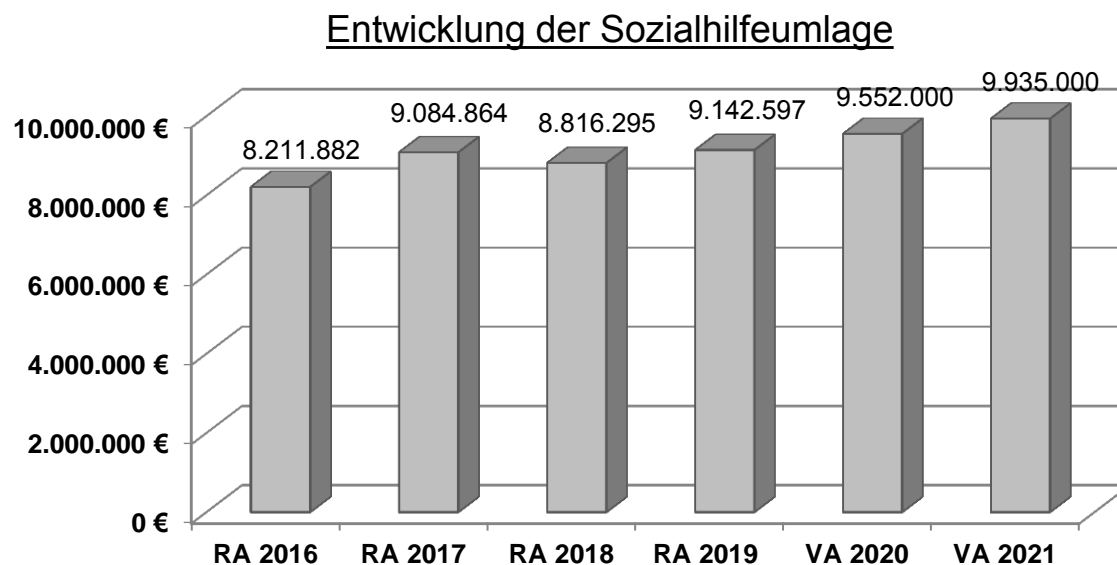


Das Landesgebiet ist Beitragsbezirk und Krankenanstaltensprengel für alle öffentlichen Krankenanstalten in Niederösterreich. Beitragsbezirk und Krankenanstaltensprengel sind ein Gemeindeverband. Dem Gemeindeverband gehören alle Gemeinden Niederösterreichs an. Der Gemeindeverband ist juristische Person, er hat seinen Sitz am Sitz der Landesregierung und trägt die Bezeichnung "NÖ Krankenanstaltensprengel" (§ 61 Abs. 1 NÖ Krankenanstaltengesetz - NÖ KAG).

Die Gemeinden haben an den NÖ Krankenanstaltensprengel monatliche Beiträge zu leisten. Berechnungsgrundlage bilden dabei die Volkszahl und die Finanzkraft der Gemeinden. Steigerungen bei der Volkszahl und bei der Finanzkraft führen daher zu höheren Beitragsleistungen bei den Gemeinden. Daher steigen auch die Beitragsleistungen der Stadt Wiener Neustadt im Betrachtungszeitraum an.

Diese monatlichen Beiträge werden von den der Gemeinde gebührenden monatlichen Vorschüssen auf die Ertragsanteile an den gemeinschaftlichen Bundesabgaben einbehalten.

## Entwicklung der Sozialhilfeumlage



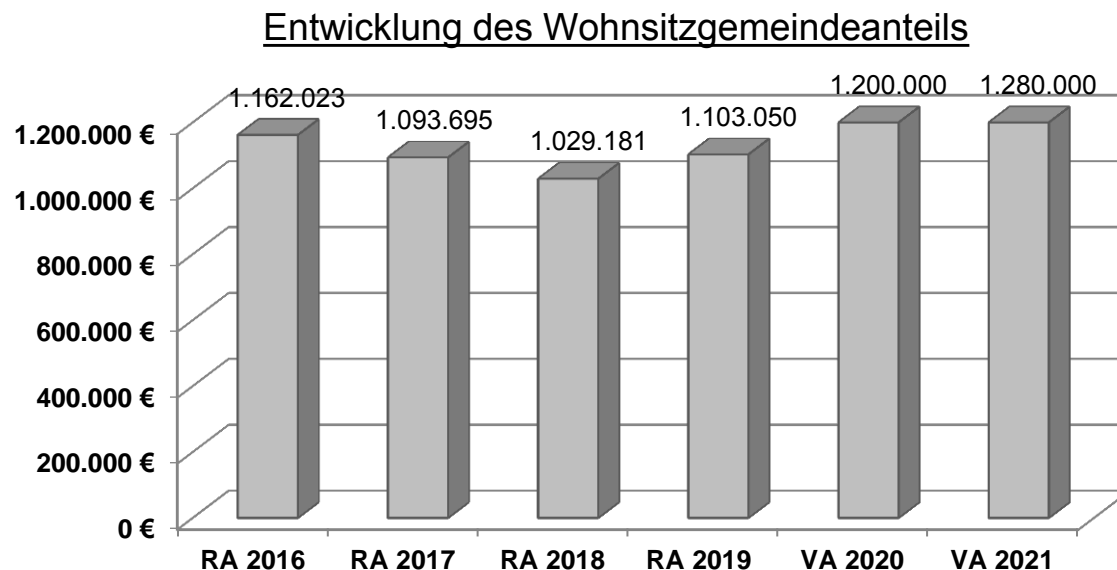
Die Gemeinden haben jährlich einen Beitrag zu den vom Land zu tragenden Kosten der Sozialhilfe, die nicht durch Kostenbeitrags- und Ersatzleistungen oder durch sonstige für Zwecke der Sozialhilfe bestimmte Zuschüsse gedeckt sind, in der Höhe von 50 % an das Land zu entrichten (§ 44 NÖ Sozialhilfe-Ausführungsgesetz – NÖ SAG).

Die Leistungen für die Sozialhilfe-Umlage werden von der Landesregierung auf die einzelnen Gemeinden nach ihrer Finanzkraft (Finanzkraft für die Umlagenberechnung) aufgeteilt. Daher kommt es auch für die Stadt Wiener Neustadt zu steigenden Zahlungen in diesem Bereich.

Diese monatlichen Beiträge werden von den der Gemeinde gebührenden monatlichen Vorschüssen auf die Ertragsanteile an den gemeinschaftlichen Bundesabgaben einbehalten.



## Entwicklung des Wohnsitzgemeindeanteils



Kommunen tragen in Niederösterreich mit der Sozialhilfeumlage zur Finanzierung des Sozialhilfebereiches (bspw. Pflegebereich, Behindertenhilfe, Sozialhilfe) bei.

Leistungen der Sozialhilfe (früher bedarfsorientierte Mindestsicherung) sollen von Armut betroffene Menschen unter anderem bei ihrem Lebensunterhalt und Wohnbedarf unterstützen. Gem. § 44 NÖ SAG haben Gemeinden dem Land Niederösterreich die Hälfte der Kosten der Sozialhilfe zu ersetzen. Diese Kostenbeitragspflicht besteht ausschließlich für österreichische StaatsbürgerInnen und deren Familienangehörige (§ 5 Abs. 2 Z 1 NÖ SAG).

Der Wohnsitzgemeindeanteil ist laufend im Steigen, einerseits aufgrund der höheren Fallzahlen, andererseits auch aufgrund der jährlich angepassten Richtsätze (bzw. Mindeststandards) der Sozialhilfe (bzw. Mindestsicherung). Im Jahr 2009 hat der Wohnsitzgemeindeanteil der Stadt Wiener Neustadt EUR 527.907,20 betragen, im Jahr 2019 musste ans Land Niederösterreich ein Betrag in der Höhe von EUR 1.103.050,01 entrichtet werden, somit haben sich die Kosten innerhalb von 10 Jahren verdoppelt.

### **Abschließende Bemerkungen und ergänzende Erläuterungen zur Mittelfristigen Finanzplanung 2021 bis 2025**

Die Zahlen und Daten des Vorberichtes verdeutlichen eindrucksvoll die finanziellen Auswirkungen der Corona-Pandemie auf das Budget der Stadt Wiener Neustadt. Waren bei der Planung zum Voranschlag 2020 sämtliche Indikatoren und Kennzahlen noch deutlich im Plus, so haben sich diese, vor allem auf Grund der Corona-Krise, nun ins Minus gedreht.

Einnahmenseitig sind vor allem bei den Ertragsanteilen die dramatischsten Einbußen festzustellen. Gleichzeitig zeigt der Vorbericht aber auch, dass die Ausgaben speziell im Sozial- und Gesundheitsbereich unverändert weiter ansteigen. Die Herausforderung, diese Schere langsam wieder zu schließen, hat sich also seit dem Jahr 2020 deutlich erschwert. Die Stadt Wiener Neustadt arbeitet mit allen anderen österreichischen Kommunen aktuell daran, gemeinsam mit den Ländern, so auch dem Land Niederösterreich und dem Bund, rasche Lösungsansätze zu finden, um neben der Aufrechterhaltung der österreichischen Wirtschaft, auch die öffentlichen Strukturen und Abläufe zu sichern. Gerade in schwierigen Zeiten ist eine intakte öffentliche Infrastruktur als zuverlässige Ansprechpartnerin für die BürgerInnen unverzichtbar.

Die mittelfristige Finanzplanung wird gemäß den Bestimmungen der VRV 2015 für den Finanzierungshaushalt und den Ergebnishaushalt für die Jahre 2021 bis 2025 dargestellt.

Die Basis für die Hochrechnung stellten der im Dezember 2019 durch den Gemeinderat beschlossene Voranschlag 2020 sowie die Mittelfristige Finanzplanung bis zum Jahr 2024 dar. Darüber hinaus wurde im Rahmen der Budgetgespräche abermals verstärkt Fokus darauf gelegt, der Budgetwahrheit (Vermeidung von Kreditübertragungen in den künftigen Budgets so weit als möglich) Rechnung zu tragen. Letztendlich wurde die Finanzplanung auch um das neu zu planende Jahr 2025 ergänzt. Zur vollständigen Erstellung des Ergebnishaushaltes wurden auch die rein ergebniswirksamen Größen, wie etwa Abschreibungen, Rückstellungen und Rücklagen ergänzt.

Zentrale Ausgaben- und Einnahmenpositionen bis 2025, wie z. B. Umlagen an das Land Niederösterreich, der gesamte Schuldendienst bzw. Ertragsanteile oder die Entwicklung der Kommunal- und Grundsteuer wurden nach aktuellem Wissensstand gesondert in die mittelfristige Finanzplanung eingearbeitet. Die Planung bei den Personalausgaben erfolgte flächendeckend auf einzelnen Voranschlagsstellen bis zum Jahr 2025. Dies stellt eine weitere Verfeinerung der Planungssicherheit dar.

Die potentiellen Auswirkungen der Corona-Pandemie spielten bei der Erarbeitung der Planzahlen bis 2025 eine maßgebliche Rolle. Naturgemäß bestehen auf Grund der erheblichen Unsicherheiten hinsichtlich des weiteren Verlaufs der Pandemie auch große Schwankungsbreiten vor allem im Bereich der künftigen Einnahmen der Stadt. Soweit Einschätzungen seitens des Bundes oder des Landes Niederösterreich vorliegen, wurden diese punktuell berücksichtigt. In allen anderen Fällen wurde grundsätzlich die Linie verfolgt, dass 2021 noch deutliche Auswirkungen bzw. Nachwirkungen der Krise im Stadtbudget zu spüren sein werden, welche sich nach und nach verflachen, sodass grundsätzlich ab dem Jahr 2024 von einer weitgehenden „Normalisierung“ ausgegangen wird.

Konkret wurden folgende wesentliche Annahmen getroffen:

- **Ertragsanteile:** Für den gesamten Planungszeitraum 2021 bis 2025 wurde eine Gesamtsteigerung von rd. 24 % geplant. Dies entspricht von 2021 bis 2024 einer Prognose des Bundesministeriums für Finanzen. Danach sollen die Ertragsanteile von 2021 auf 2022 um rd. 10 % ansteigen (Nachholeffekte aus der Corona-Pandemie), von 2022 bis 2024 um jeweils rd. 5 % p.a. Mangels Prognose für das Jahr 2025 wurde eine Steigerung um 2,5 % für das letzte Planungsjahr angenommen. Das strukturell überdurchschnittliche Bevölkerungswachstum der Stadt Wiener Neustadt wurde in diese Steigerungen nicht mit einbezogen und dient daher so zu sagen als Planungsreserve.
- **Kommunalsteuer:** Für den Zeitraum 2021 bis 2025 wurden rd. 16,4 % an Steigerungen eingeplant. Im Vergleich zu den Ertragsanteilen ist ein geringeres Wachstum geplant, da auf Grund der vorliegenden Daten davon auszugehen ist, dass sich die Einnahmen aus der Kommunalsteuer bereits von 2020 auf 2021 rascher erholen als im Bereich der Ertragsanteile, weshalb 2021 schon eine höhere Basis bei der Kommunalsteuer als bei den Ertragsanteilen zu erwarten ist.
- **Grundbesitzabgaben (Kanal, Wasser, Müll):** Steigerung von rd. 1,5 % p.a. von 2021 bis 2025 für geplante Anpassungen der Tarife sowie Steigerungen von durchschnittlich rd. 0,4 % pro Jahr für überdurchschnittliche Entwicklung bei der Anzahl der Neuanschlüsse sowie der Bevölkerungsentwicklung.
- **Auszahlungen aus Personalaufwand:** Steigerung von insgesamt rd. 10,2 % für den gesamten Planungszeitraum von 2021 bis 2025.
- **Auszahlungen für Umlagen:**
  - o **NÖKAS-Umlage samt Standortvorteil:** 2021 bis 2025 Steigerung von durchschnittlich 3,2 % p.a.

- **Sozialhilfverbandsumlage:** von 2021 bis 2025 rd. 4 % Steigerung pro Jahr.
- **Jugendwohlfahrtsumlage:** durchschnittliche Steigerungen von rd. 7 % pro Jahr von 2021 bis 2025.
- **Schuldendienst (Zinsen und Tilgungen):** Der Schuldendienst wurde auf Basis der aktuellen Tilgungspläne der Banken bis 2025 in die Finanzplanung eingestellt. Darüber hinaus wurden auch neue Darlehen, welche auf Grund der Investitionsplanung 2021 bis 2025 bzw. des Liquiditätsbedarfes voraussichtlich aufzunehmen sind, in den Schuldendienst eingerechnet.

Mit den vorliegenden Zahlen der Finanzierungsrechnung und der Ergebnisrechnung von 2021 bis 2025 werden sämtliche gesetzliche Vorgaben der VRV 2015 und des NÖ STROG eingehalten.

Das erste Planungsjahr 2021 entspricht dem Voranschlag 2021.

Der Bürgermeister:

A handwritten signature in blue ink, appearing to read 'Klaus Fumetz', written in a cursive style.

Anträge an den Gemeinderat



# ANTRÄGE

zur Sitzung des Gemeinderates am 21. Dezember 2020

## A) Voranschlag des Magistrates für das Finanzjahr 2021

Der Gemeinderat beschließe:

Der Voranschlag des Magistrates der Stadt Wiener Neustadt für das Finanzjahr 2021 wird wie folgt festgesetzt:

### **Voranschlag des Magistrates:**

- a) Geldfluss aus der voranschlagswirksamen Gebarung (Finanzierungsvoranschlag) EUR – 2.916.000,--
  
- b) Nettoergebnis nach Zuweisung und Entnahmen von Haushaltsrücklagen (Ergebnisvoranschlag) EUR – 9.576.500,--

## B) Maßnahmen zur Aufrechterhaltung des finanziellen Gleichgewichtes für das Finanzjahr 2021

Der Gemeinderat beschließe:

Zum Zwecke der Aufrechterhaltung des finanziellen Gleichgewichtes ist das der Verwaltungsgruppe III vorstehende Mitglied des Stadtsenates von sämtlichen Anträgen, die Herstellungen, Lieferungen oder Leistungen im Betrage von mehr als EUR 10.000,-- betreffen, zu informieren.

## C) Gemeindeabgaben und Gebühren

Die Gemeindeabgaben und Gebühren sind nach den bestehenden Gesetzen und nach den Beschlüssen des Gemeinderates weiter einzuheben.

#### **D) Darlehen und Kontokorrentkredite, Festsetzung des Gesamtbetrages**

Der Gemeinderat beschließe:

Der Gesamtbetrag der im Finanzjahr 2021 aufzunehmenden Darlehen wird mit EUR 19.314.100,-- festgesetzt. Gemäß § 59 (1) des NÖ Stadtrechtsorganisationsgesetzes, LGBl. 1026 idgF., wird dem Bürgermeister die Ermächtigung zur Aufnahme eines Kassenkredites in der Höhe von EUR 30.442.000,-- erteilt.

Gemäß § 61 Abs 2 und 3 NÖ STROG sind ab dem Haushaltsjahr 2021 Darlehen zur Bedeckung eines Haushaltsabganges nur in jenem Ausmaß zulässig, als der gesamtaushaftende Darlehensstand für Haushaltsabgänge die Grenze von 115 % der dem Rechtsgeschäft zweit vorausgehenden Rechnungsjahres ausgewiesenen Einnahmen aus Ertragsanteilen nicht überschreitet. Der voraussichtlich aushaftende Darlehensstand für Haushaltsabgänge beläuft sich per 31.12.2021 auf rd. EUR 50.375.800,--. Die gesetzliche Obergrenze für das Jahr 2021 beläuft sich auf rd. EUR 63.255.100,-- (115 % der Ertragsanteile gemäß Rechnungsabschluss 2019) und ist somit deutlich unterschritten.

#### **E) Dienstpostenplan für das Finanzjahr 2021**

Der Gemeinderat beschließe:

Der Dienstpostenplan des Magistrates der Stadt Wiener Neustadt für das Finanzjahr 2021 wird gemäß der Aufstellung entsprechend den Bestimmungen der VRV festgesetzt (Seiten laut Inhaltsverzeichnis).

#### **F) Wertgrenzen gem. NÖ Stadtrechtsorganisationsgesetz, Festsetzung**

Der Gemeinderat beschließe:

Die auf volle Hundert EURO gerundeten Wertgrenzen gem. NÖ Stadtrechtsorganisationsgesetz werden auf Grund der veranschlagten Erträge des Ergebnisvoranschlages mit EUR 152.212.000,-- festgesetzt.

#### **G) Deckungsfähigkeit**

Der Gemeinderat beschließe:

Die Deckungsfähigkeiten werden gemäß der Aufstellung entsprechend den Bestimmungen der VRV festgesetzt (Seiten laut Inhaltsverzeichnis).



#### **H) Vermögen mit abgeänderter Nutzungsdauer**

Der Gemeinderat beschließt:

Die Abweichung von Nutzungsdauern einzelner Vermögensgegenstände zur Anlage 7 gemäß § 19 (10) VRV wird in Form der Aufstellung entsprechend den Bestimmungen der VRV festgesetzt (Seiten laut Inhaltsverzeichnis).

**Abschließend wird darauf hingewiesen, dass die im Voranschlag 2021 ausgewiesenen Vergleichswerte des Jahres 2020 die Zahlen aus dem ursprünglich im Dezember 2019 beschlossenen Voranschlag 2020 enthalten und nicht jene des Nachtragsvoranschlages 2020, da dieser ebenso in der Sitzung des Gemeinderates vom 14. Dezember 2020 genehmigt werden soll. Formell kann der Nachtragsvoranschlag 2020 erst nach Beschlussfassung des Gemeinderates im Buchhaltungsprogramm K5 freigegeben und aktiviert werden, weshalb es zu dieser zeitlichen Überschneidung kommt.**

Dies ist vor allem bei der Betrachtung des Nachweises der Investitionstätigkeit von großer Bedeutung, da die Gesamtprojektsummen der Spalte „Plan Gesamt“ auch die im ursprünglichen Voranschlag 2020 beschlossenen Summen für das jeweilige Projekt enthalten. Allfällige Änderungen und Verschiebungen bei den Projekten in die Jahre 2021 bis 2025 sind ebenso in dieser Gesamtprojektsumme beinhaltet. Es kommt daher in vielen Projektdarstellungen bei der Betrachtung der Gesamtsummen zu einer doppelten Erfassung von Projektausgaben. Für 2021 bis 2025 sind daher lediglich die in diesen Jahresspalten beinhalteten Summen relevant und korrekt. Die Abstimmung mit dem Programmanbieter läuft dahingehend, dass diese Problematik in den künftigen Rechenwerken vermieden werden kann. Derzeit ist es technisch nicht anders möglich, diesen Nachweis darzustellen.



Wertgrenzen



**WERTGRENZEN**  
für das  
**Finanzjahr 2021**  
gemäß NÖ Stadtrechtsorganisationsgesetz

Auf Grund der Summe der veranschlagten Erträge des Ergebnisvoranschlags für das Finanzjahr 2021 in Höhe von  
**152.212.000**

betragen die einzelnen Wertgrenzen:

<b>10%</b>	<b>15.221.200 €</b>
<b>3%</b>	<b>4.566.300 €</b>
<b>1%</b>	<b>1.522.100 €</b>
<b>0,50%</b>	<b>761.000 €</b>
<b>0,100%</b>	<b>152.200 €</b>
<b>0,050%</b>	<b>76.100 €</b>
<b>0,020%</b>	<b>30.400 €</b>
<b>0,010%</b>	<b>15.200 €</b>
<b>0,002%</b>	<b>3.000 €</b>
<b>0,001%</b>	<b>1.500 €</b>

**Erläuterungen zu den Wertgrenzen für das Finanzjahr 2021**

1. Außerplanmäßige Mittelverwendungen sind jene Mittelverwendungen, die im beschlossenen Voranschlag nicht enthalten sind.
2. Überplanmäßige Mittelverwendungen sind jene Mittelverwendungen, die im beschlossenen Voranschlag vorgesehenen Beträge übersteigen.

Durch die Aufstellung von Nachtragsvoranschlägen werden die Wertgrenzen nicht geändert.

Die Bindungswirkung der im NÖ STROG genannten Wertgrenzen ist ausschließlich auf die Finanzierungsrechnung auszulegen. Ausgenommen davon sind Rücklagenbewegungen. Der Geschäftsbereich II wird ab dem Jahr 2020 ermächtigt, Voranschlagsstellen, die ausschließlich die Ergebnisrechnung beeinflussen, wie z. B. Abschreibungen, Rückstellungen, etc. im erforderlichen Ausmaß selbständig zu dotieren und auch unterjährig zu verändern. Diese sind von den dargestellten Wertgrenzen nicht betroffen.

Magistrat der Stadt Wiener Neustadt

Wertgrenzen für das Finanzjahr 2021 gemäß NÖ Stadtrechtsorganisationsgesetz

Berechnungsbasis (die veranschlagten Erträge des Ergebnisvoranschlags)

EUR 152.212.000

	Es fallen in den Wirkungsbereich des	Gemeinderates		Stadtsenates		Magistrates	
		Betrag in EUR	§	Betrag in EUR	§	Betrag in EUR	§
A.	Die Bewilligung außer- oder überplanmäßiger Mittelverwendungen (siehe § 54 Z 4) und Zweckänderungen von veranschlagten Mittelverwendungen, wenn a) die einzelne Mittelverwendung <u>0,05 %</u> oder b) die Mittelverwendungen innerhalb eines Rechnungsjahres zusammen <u>0,5 %</u> x der Summe der veranschlagten Erträge des Ergebnisvoranschlags übersteigen.	über 76.100	§ 32 Z. 21	bis einschl. 76.100			
		über 761.000	§ 32 Z. 21	bis einschl. 761.000			
B.	Die Abschreibung uneinbringlicher Forderungen über <u>0,05 %</u> der Summe der veranschlagten Erträge des Ergebnisvoranschlags, ausgenommen bei Konkurs- oder Ausgleichsverfahren.	über 76.100	§ 32. Z. 24	bis einschl. 76.100		Konkurs und Ausgleich	§ 47 (2) lit.c
C.	Die Bewilligung folgender Angelegenheiten der Vermögenswirtschaft: 1. Der Erwerb, die Veräußerung, die Verpfändung oder sonstige Belastung von unbeweglichem Vermögen, wenn der Wert <u>0,1 %</u> der Summe der veranschlagten Erträge des Ergebnisvoranschlags übersteigt. 2. Der Verzicht auf Sicherstellung einer Forderung durch eine Hypothek und auf eine Dienstbarkeit oder Reallast, wenn der Wert <u>0,1 %</u> der Summe der veranschlagten Erträge des Ergebnisvoranschlags übersteigt. 3. Die Ausstellung einer Erklärung über die Einräumung des grundbücherlichen Vorranges, wenn der Wert der zu Gunsten der Stadt einverleibten Forderung <u>0,1 %</u> der Summe der veranschlagten Erträge des Ergebnisvoranschlags übersteigt. 4. Der Erwerb, die Veräußerung oder die Verpfändung von beweglichem Vermögen und die Entscheidung über Herstellungen, Anschaffungen oder zu vergebende Leistungen, wenn der Wert <u>0,1 %</u> der Summe der veranschlagten Erträge des Ergebnisvoranschlags übersteigt. 5. Die laufende Verwaltung des städtischen Vermögens, insbesondere auch die Veranlagung von Festgeld und Spareinlagen mit einer höchstens einjährigen Bindungsfrist. 6. Der Abschluss oder die Auflösung von Verträgen, deren Jahresentgelt <u>0,01 %</u> der Summe der veranschlagten Erträge des Ergebnisvoranschlags im Einzelfall übersteigt.	über 152.200	§ 32 Z. 26 lit.a	bis einschl. 152.200			
		über 152.200	§ 32 Z. 26 lit.e	bis einschl. 152.200			
		über 152.200	§ 32 Z. 26 lit.f	bis einschl. 152.200			
		über 152.200	§ 32 Z. 26 lit.g	über 30.400 bis einschl. 152.200		0,02% bis einschl. 30.400	§ 47 (2) lit.f sowie Ersatzanschaffungen zur Aufrechterhaltung des Dienstbetriebes, wenn durch Erträge des Ergebnisvoranschlags bedeckt
		über 15.200	§ 32 Z. 26 lit.h	über 3.000 bis einschl. 15.200		0,002% bis einschl. 3.000	§ 47 (2) lit.i § 47 (2) lit.e

	Es fallen in den Wirkungsbereich des	Gemeinderates		Stadtsenates		Magistrates			
		Betrag in EUR	§	Betrag in EUR	§	Betrag in EUR	§		
	<p><u>Ausgenommen hievon sind</u></p> <p>a ) Bestandsverträge über Wohnungen, die in den Wirkungsbereich des Stadtsenates fallen und</p> <p>b) Verträge für städtische Unternehmungen ohne eigene Rechtspersönlichkeit, wenn sie das Umlaufvermögen betreffen, durch den ordentlichen Betrieb bedingt sind und aus unternehmenseigenen Mitteln bedeckt werden können. Sie fallen in den Wirkungsbereich des Magistrates (Unternehmungen).</p> <p>7. Die Bildung, Verwendung und die Änderung des Zweckes von Rücklagen; die Verwendung von Überschüssen (Reingewinnen) und die Bedeckung von Fehlbeträgen (Verlusten), wenn deren Höhe <u>0,05 %</u> der Summe der veranschlagten Erträge des Ergebnisvoranschlags übersteigt.</p> <p>8. Die Gewährung von Förderungen, deren Höhe <u>0,01 %</u> der Summe der veranschlagten Erträge des Ergebnisvoranschlags übersteigt, falls vom Gemeinderat keine Richtlinien beschlossen wurden.</p> <p>9. Die Einleitung, Fortsetzung und Beendigung von Rechtsstreitigkeiten, wenn der Streitwert zum Zeitpunkt der Einleitung den Wert von <u>0,1 %</u> der Summe der veranschlagten Erträge des Ergebnisvoranschlags übersteigt, sofern es sich nicht um Rechtsmittel in verwaltungsrechtlichen Angelegenheiten handelt.</p> <p>10. Die Gewährung von Gehaltsvorschüssen von bis zu 3 Monatsbezügen an Bedienstete der Stadt.</p>								
		über	76.100	§ 32 Z. 18	bis einschl.	76.100		§ 47 (2) lit.g	
		über	15.200	§ 32 Z. 26 lit.i	über bis einschl.	3.000 15.200	§ 38 (4) lit.e	0,002% bis einschl. 3.000	§ 47 (2) lit.d
		über	152.200	§ 32 Z. 26 lit.j	bis einschl.	152.200	§ 38 (4) lit.b		
								§ 47 (2) lit.h	
D.	<p>Maßnahmen, die der <b>Anzeige</b> bei der Aufsichtsbehörde bedürfen (§ 70 (2) i.V.m. § 76 (5) NÖ STROG):</p> <p>Rechtsgeschäfte über</p> <p>a) den Verzicht auf die Sicherstellung einer Forderung durch eine Hypothek sowie auf eine Dienstbarkeit oder Reallast;</p> <p>b) den An- und Verkauf sowie die Verpfändung von Wertpapieren oder Forderungen;</p> <p>c) die Abgabe einer unbedingten Erbserklärung sowie die Annahme eines Vermächtnisses oder einer Schenkung, die durch eine Auflage beschwert ist;</p> <p>d) die Abgabe einer Nachtstehungserklärung bezüglich der bürgerlichen Rangordnung,</p> <p>wenn der Wert dieser Rechtsgeschäfte oder der zu Gunsten der Stadt einverleibten Forderung (lit.a bis d) den Betrag von <u>0,5 %</u> der Erträge des Ergebnisvoranschlags des Haushaltsjahres im Einzelfalle übersteigt.</p> <p>Eine Untersagung ist nicht mehr zulässig, wenn ein Beschluss bereits vollzogen wurde und ein Dritter bereits gutgläubig Rechte erworben hat. Bei einer Untersagung entsteht für die Stadt keine Leistungspflicht und haftet die Stadt auch nicht für einen Schaden, der nur deswegen eingetreten ist, weil die Landesregierung den Vollzug des Beschlusses untersagt hat.</p>	über	761.000	§ 70 (2) lit.a					
		über	761.000	§ 70 (2) lit.b					
		über	761.000	§ 70 (2) lit.c					
		über	761.000	§ 70 (2) lit.d					

Es fallen in den Wirkungsbereich des	Gemeinderates		Stadtsenates		Magistrates	
	Betrag in EUR	§	Betrag in EUR	§	Betrag in EUR	§
<p>Maßnahmen, die der <b>Genehmigung</b> durch die Aufsichtsbehörde bedürfen (§ 76 (1) i.V.m. § 76 (2) NÖ STROG):</p> <p>a) Die Veräußerung, Verpfändung oder sonstige Belastung von unbeweglichem Vermögen, ausgenommen die Einräumung eines Baurechts zur Errichtung von Bauwerken nach dem NÖ Wohnungsförderungsgesetz 2005, LBGL. 8304, wenn die Baurechtseinräumung zu diesem Zweck ausdrücklicher Vertragsbestandteil ist, sowie hiermit im Zusammenhang stehende Belastungen durch Vorkaufsrechte, Wiederkaufsrechte, Reallasten oder Dienstbarkeiten.</p> <p>b) die Aufnahme eines Darlehens sowie die Übernahme einer Bürgschaft oder einer sonstigen Haftung;</p> <p>c) die Begründung einer Zahlungsverpflichtung, die wirtschaftlich einer Kreditverpflichtung gleichkommt (z.B. durch einen Leasingvertrag).</p>	über	4.566.300	§ 76 (1) lit.a			
	über	4.566.300	§ 76 (1) lit.b			
	über	4.566.300	§ 76 (1) lit.c			
<p>Maßnahmen im Sinne des Abs. 1 lit. a bedürfen keiner Genehmigung, wenn der Wert 3 % der Erträge des Ergebnisvoranschlages des Haushaltsjahres nicht übersteigt. Maßnahmen im Sinne des Abs. 1 lit. b und c bedürfen keiner Genehmigung, wenn der Wert der Einzelmaßnahme 3 % der Erträge des Ergebnisvoranschlages des Haushaltsjahres nicht übersteigt; überschreitet der Gesamtwert aller in einem Haushaltsjahr getätigten Maßnahmen 10 % der Erträge des Ergebnisvoranschlages des Haushaltsjahres, bedarf jede weitere Maßnahme in diesem Haushaltsjahr - unabhängig vom Wert der Einzelmaßnahme - einer Genehmigung. Bei Rechtsgeschäften gem. Abs. 1 lit. c ist der gesamte Wert der Leistung maßgeblich. Darlehen gemäß § 61 Abs. 2 und 3 sind dabei nicht zu berücksichtigen.</p>	über	15.221.200	§ 76 (2)			
<p>Folgende Rechtsgeschäfte bedürfen <b>keiner Genehmigung</b> (§ 76 (3) NÖ STROG):</p> <p>a) Darlehen, welche vom Bund oder Land oder von einem vom Bund oder Land verwalteten Fonds gewährt werden oder für deren Schuldendienst vom Bund oder vom Land oder von einem dieser Fonds ein Zinsenzuschuss geleistet wird;</p> <p>b) Darlehen, die für eine andere Gebietskörperschaft aufgenommen werden und von dieser zurückgezahlt werden;</p> <p>c) die Verpfändung von unbeweglichem Vermögen und die Übernahme einer Haftung zur Sicherstellung solcher Darlehen;</p> <p>d) die Übernahme einer Haftung für Rückforderungsansprüche solcher Darlehen sowie für zugesicherte Zuwendungen von Rechtsträgern nach lit. a und b;</p> <p>e) Darlehen die keinem besonderen Verwendungszweck zugeordnet sind, entsprechend § 61 Abs. 2 und 3;</p>			§ 76 (3) lit.a			
			§ 76 (3) lit.b			
			§ 76 (3) lit.c			
			§ 76 (3) lit.d			
			§ 76 (3) lit.e			



	Es fallen in den Wirkungsbereich des	Gemeinderates		Stadtsenates		Magistrates	
		Betrag in EUR	§	Betrag in EUR	§	Betrag in EUR	§
f)	die Veräußerung von unbeweglichem Vermögen, wenn der Kaufpreis den ortsüblichen Preis nicht unterschreitet. Dies muss durch ein Gutachten eines Amtssachverständigen oder eines gerichtlich beeideten Sachverständigen vor Beschlussfassung nachgewiesen werden;		§ 76 (3) lit.f				
g)	Darlehen, die zur Vorfinanzierung von zugesicherten Darlehen gemäß lit. a und b dienen;		§ 76 (3) lit.g				
h)	Darlehen für Hochwasserschutzmaßnahmen für die vom Bund oder Land Investitionszuschüsse gewährt werden;		§ 76 (3) lit.h				
i)	Darlehen und Haftungen für Projekte in den Bereichen Wasserver- und Abwasserentsorgung sowie Abfallentsorgung, wenn der Gemeinderat gleichzeitig die Bedeckung des Schuldendienstes unter Berücksichtigung kostendeckender Gebühren beschließt;		§ 76 (3) lit.i				
j)	Haftungen für Gemeindeverbände, deren Mitglied die Stadt ist, im satzungsmäßigen Ausmaß.		§ 76 (3) lit.j				



Ergebnishaushalt Gesamt 1. Ebene (Anlage 1a)  
- interne Vergütungen enthalten



MVAG	Mittelverwendungs- und -aufbringungsgruppen (1. Ebene)	VA 2021	VA 2020	RA 2019
211	Erträge aus der operativen Verwaltungstätigkeit	146.479.800,00	157.614.200,00	
212	Erträge aus Transfers	5.411.600,00	6.579.300,00	
213	Finanzerträge	320.600,00	655.600,00	
<b>21</b>	<b>Summe Erträge</b>	<b>152.212.000,00</b>	<b>164.849.100,00</b>	
221	Personalaufwand	44.038.200,00	42.988.200,00	
222	Sachaufwand (ohne Transferaufwand)	61.656.800,00	64.974.700,00	
223	Transferaufwand (laufende Transfers und Kapitaltransfers)	50.521.300,00	48.663.200,00	
224	Finanzaufwand	2.444.400,00	2.444.400,00	
<b>22</b>	<b>Summe Aufwendungen</b>	<b>158.660.700,00</b>	<b>159.070.500,00</b>	
<b>SA0</b>	<b>Saldo (0) Nettoergebnis (21 - 22)</b>	<b>-6.448.700,00</b>	<b>5.778.600,00</b>	
230	Entnahmen von Haushaltsrücklagen	553.000,00	4.431.600,00	
240	Zuweisung an Haushaltsrücklagen	3.680.800,00	4.703.900,00	
<b>23</b>	<b>Summe Haushaltsrücklagen</b>	<b>-3.127.800,00</b>	<b>-272.300,00</b>	
<b>SA00</b>	<b>Nettoergebnis nach Zuweisung und Entnahmen von Haushaltsrücklagen (Saldo 0 +/- SU23)</b>	<b>-9.576.500,00</b>	<b>5.506.300,00</b>	



Ergebnishaushalt Gesamt 1. und 2. Ebene (Anlage 1a)  
- interne Vergütungen enthalten





MVAG	Mittelverwendungs- und aufbringungsgruppen (1. und 2. Ebene)	VA 2021	VA 2020	RA 2019
<b>211</b>	<b>Erträge aus der operativen Verwaltungstätigkeit</b>	<b>146.479.800,00</b>	<b>157.614.200,00</b>	
2111	Erträge aus eigenen Abgaben	28.733.600,00	30.179.600,00	
2112	Erträge aus Ertragsanteilen	50.500.000,00	56.874.000,00	
2113	Erträge aus Gebühren	27.236.400,00	26.510.100,00	
2114	Erträge aus Leistungen	15.973.500,00	16.275.200,00	
2115	Erträge aus Besitz und wirtschaftlicher Tätigkeit	5.960.800,00	6.194.800,00	
2116	Erträge aus Veräußerung und sonstige Erträge	11.959.700,00	15.568.800,00	
2117	Nicht finanzierungswirksame operative Erträge	6.115.800,00	6.011.700,00	
<b>212</b>	<b>Erträge aus Transfers</b>	<b>5.411.600,00</b>	<b>6.579.300,00</b>	
2121	Transferertrag von Trägern des öffentlichen Rechts	3.598.100,00	4.656.500,00	
2122	Transferertrag von Beteiligungen	0,00	0,00	
2123	Transferertrag von Unternehmen (mit Finanzunternehmen)	2.100,00	2.100,00	
2124	Transferertrag von Haushalten und Organisationen ohne Erwerbscharakter	1.534.300,00	1.578.000,00	
2125	Transferertrag vom Ausland	0,00	0,00	
2126	Investitions- und Tilgungszuschüsse zwischen Unternehmungen und Betrieben der Gebietskörperschaft und der Gebietskörperschaft	0,00	0,00	
2127	Nicht finanzierungswirksamer Transferertrag	277.100,00	342.700,00	
<b>213</b>	<b>Finanzerträge</b>	<b>320.600,00</b>	<b>655.600,00</b>	
2131	Erträge aus Zinsen	70.600,00	135.600,00	
2132	Erträge aus Zinsen aus derivativen Finanzinstrumenten ohne Grundgeschäft	0,00	0,00	
2133	Erträge aus Gewinnentnahmen von marktbestimmten Betrieben	0,00	0,00	
2134	Sonstige Finanzerträge	0,00	0,00	
2135	Erträge aus Dividenden/Gewinnausschüttungen	250.000,00	520.000,00	
2136	Sonstige nicht finanzierungswirksame Finanzerträge	0,00	0,00	
<b>21</b>	<b>Summe Erträge</b>	<b>152.212.000,00</b>	<b>164.849.100,00</b>	
<b>221</b>	<b>Personalaufwand</b>	<b>44.038.200,00</b>	<b>42.988.200,00</b>	
2211	Personalaufwand (Bezüge, Nebengeb., Mehrleistungen)	34.211.000,00	34.244.100,00	
2212	Gesetzlicher und freiwilliger Sozialaufwand	8.607.600,00	8.425.700,00	
2213	Sonstiger Personalaufwand	219.300,00	228.400,00	
2214	Nicht finanzierungswirksamer Personalaufwand	1.000.300,00	90.000,00	
<b>222</b>	<b>Sachaufwand (ohne Transferaufwand)</b>	<b>61.656.800,00</b>	<b>64.974.700,00</b>	
2221	Gebrauchs- und Verbrauchsgüter, Handelswaren	2.723.100,00	2.739.200,00	
2222	Verwaltungs- und Betriebsaufwand	3.787.300,00	3.846.900,00	
2223	Leasing- und Mietaufwand	8.879.000,00	8.653.600,00	
2224	Instandhaltung	4.270.000,00	4.027.200,00	
2225	Sonstiger Sachaufwand	31.063.100,00	35.300.900,00	

MVAG	Mittelverwendungs- und aufbringungsgruppen (1. und 2. Ebene)	VA 2021	VA 2020	RA 2019
2226	Nicht finanzierungswirksamer Sachaufwand	10.934.300,00	10.406.900,00	
<b>223</b>	<b>Transferaufwand (laufende Transfers und Kapitaltransfers)</b>	<b>50.521.300,00</b>	<b>48.663.200,00</b>	
2231	Transferaufwand an Träger des öffentlichen Rechts	30.869.000,00	30.334.400,00	
2232	Transferaufwand an Beteiligungen	0,00	0,00	
2233	Transferaufwand an Unternehmen (mit Finanzunternehmen)	10.131.800,00	8.428.100,00	
2234	Transferaufwand an Haushalte und Organisationen ohne Erwerbscharakter	9.520.500,00	9.900.700,00	
2235	Transferaufwand an das Ausland	0,00	0,00	
2236	Investitions- und Tilgungszuschüsse zwischen Unternehmungen und Betrieben der Gebietskörperschaft und der Gebietskörperschaft	0,00	0,00	
2237	Nicht finanzierungswirksamer Transferaufwand	0,00	0,00	
<b>224</b>	<b>Finanzaufwand</b>	<b>2.444.400,00</b>	<b>2.444.400,00</b>	
2241	Zinsen aus Finanzschulden, Finanzierungsleasing, Forderungskauf und derivativen Finanzinstrumenten mit Grundgeschäft	2.319.100,00	2.319.100,00	
2242	Zinsen und sonstige Aufwendungen aus derivativen Finanzinstrumenten ohne Grundgeschäft	0,00	0,00	
2243	Gewinnentnahmen von Unternehmungen und marktbestimmten Betrieben der Gebietskörperschaft (innerhalb der Gebietskörperschaft)	0,00	0,00	
2244	Sonstiger Finanzaufwand	125.300,00	125.300,00	
2245	Nicht finanzierungswirksamer Finanzaufwand	0,00	0,00	
<b>22</b>	<b>Summe Aufwendungen</b>	<b>158.660.700,00</b>	<b>159.070.500,00</b>	
<b>SA0</b>	<b>Saldo (0) Nettoergebnis (21 - 22)</b>	<b>-6.448.700,00</b>	<b>5.778.600,00</b>	
<b>230</b>	<b>Entnahmen von Haushaltsrücklagen</b>	<b>553.000,00</b>	<b>4.431.600,00</b>	
2301	Entnahmen von Haushaltsrücklagen	553.000,00	4.431.600,00	
<b>240</b>	<b>Zuweisung an Haushaltsrücklagen</b>	<b>3.680.800,00</b>	<b>4.703.900,00</b>	
2401	Zuweisung an Haushaltsrücklagen	3.680.800,00	4.703.900,00	
<b>23</b>	<b>Summe Haushaltsrücklagen</b>	<b>-3.127.800,00</b>	<b>-272.300,00</b>	
<b>SA00</b>	<b>Nettoergebnis nach Zuweisung und Entnahmen von Haushaltsrücklagen (Saldo 0 +/- SU23)</b>	<b>-9.576.500,00</b>	<b>5.506.300,00</b>	

Ergebnishaushalt Bereichsbudget 1. und 2. Ebene (Anlage 1a)



## Vertretungskörper und allgemeine Verwaltung (Gruppe 0)

MVAG	Mittelverwendungs- und -aufbringungsgruppen (1. und 2. Ebene)	VA 2021	VA 2020	RA 2019
<b>211</b>	<b>Erträge aus der operativen Verwaltungstätigkeit</b>	<b>44.949.200,00</b>	<b>44.482.200,00</b>	
2111	Erträge aus eigenen Abgaben	750.000,00	750.000,00	
2112	Erträge aus Ertragsanteilen	0,00	0,00	
2113	Erträge aus Gebühren	27.186.400,00	26.460.100,00	
2114	Erträge aus Leistungen	4.203.400,00	4.246.300,00	
2115	Erträge aus Besitz und wirtschaftlicher Tätigkeit	0,00	0,00	
2116	Erträge aus Veräußerung und sonstige Erträge	9.991.400,00	10.498.100,00	
2117	Nicht finanzierungswirksame operative Erträge	2.818.000,00	2.527.700,00	
<b>212</b>	<b>Erträge aus Transfers</b>	<b>453.100,00</b>	<b>527.300,00</b>	
2121	Transferertrag von Trägern des öffentlichen Rechts	147.000,00	207.000,00	
2122	Transferertrag von Beteiligungen	0,00	0,00	
2123	Transferertrag von Unternehmen (mit Finanzunternehmen)	0,00	0,00	
2124	Transferertrag von Haushalten und Organisationen ohne Erwerbscharakter	306.100,00	320.300,00	
2125	Transferertrag vom Ausland	0,00	0,00	
2126	Investitions- und Tilgungszuschüsse zwischen Unternehmungen und Betrieben der Gebietskörperschaft und der Gebietskörperschaft	0,00	0,00	
2127	Nicht finanzierungswirksamer Transferertrag	0,00	0,00	
<b>213</b>	<b>Finanzerträge</b>	<b>0,00</b>	<b>0,00</b>	
2131	Erträge aus Zinsen	0,00	0,00	
2132	Erträge aus Zinsen aus derivativen Finanzinstrumenten ohne Grundgeschäft	0,00	0,00	
2133	Erträge aus Gewinnentnahmen von marktbestimmten Betrieben	0,00	0,00	
2134	Sonstige Finanzerträge	0,00	0,00	
2135	Erträge aus Dividenden/Gewinnausschüttungen	0,00	0,00	
2136	Sonstige nicht finanzierungswirksame Finanzerträge	0,00	0,00	
<b>21</b>	<b>Summe Erträge</b>	<b>45.402.300,00</b>	<b>45.009.500,00</b>	
<b>221</b>	<b>Personalaufwand</b>	<b>17.459.700,00</b>	<b>17.543.300,00</b>	
2211	Personalaufwand (Bezüge, Nebengeb., Mehrleistungen)	13.519.400,00	13.917.100,00	
2212	Gesetzlicher und freiwilliger Sozialaufwand	3.473.400,00	3.381.300,00	
2213	Sonstiger Personalaufwand	148.300,00	154.900,00	
2214	Nicht finanzierungswirksamer Personalaufwand	318.600,00	90.000,00	
<b>222</b>	<b>Sachaufwand (ohne Transferaufwand)</b>	<b>20.141.600,00</b>	<b>18.534.800,00</b>	
2221	Gebrauchs- und Verbrauchsgüter, Handelswaren	308.400,00	400.300,00	
2222	Verwaltungs- und Betriebsaufwand	675.100,00	721.000,00	

## Vertretungskörper und allgemeine Verwaltung (Gruppe 0)

MVAG	Mittelverwendungs- und -aufbringungsgruppen (1. und 2. Ebene)	VA 2021	VA 2020	RA 2019
2223	Leasing- und Mietaufwand	593.100,00	597.000,00	
2224	Instandhaltung	66.000,00	66.100,00	
2225	Sonstiger Sachaufwand	18.292.300,00	16.640.600,00	
2226	Nicht finanzierungswirksamer Sachaufwand	206.700,00	109.800,00	
<b>223</b>	<b>Transferaufwand (laufende Transfers und Kapitaltransfers)</b>	<b>8.273.700,00</b>	<b>8.365.600,00</b>	
2231	Transferaufwand an Träger des öffentlichen Rechts	0,00	0,00	
2232	Transferaufwand an Beteiligungen	0,00	0,00	
2233	Transferaufwand an Unternehmen (mit Finanzunternehmen)	0,00	0,00	
2234	Transferaufwand an Haushalte und Organisationen ohne Erwerbscharakter	8.273.700,00	8.365.600,00	
2235	Transferaufwand an das Ausland	0,00	0,00	
2236	Investitions- und Tilgungszuschüsse zwischen Unternehmungen und Betrieben der Gebietskörperschaft und der Gebietskörperschaft	0,00	0,00	
2237	Nicht finanzierungswirksamer Transferaufwand	0,00	0,00	
<b>224</b>	<b>Finanzaufwand</b>	<b>15.600,00</b>	<b>300,00</b>	
2241	Zinsen aus Finanzschulden, Finanzierungsleasing, Forderungskauf und derivativen Finanzinstrumenten mit Grundgeschäft	15.300,00	0,00	
2242	Zinsen und sonstige Aufwendungen aus derivativen Finanzinstrumenten ohne Grundgeschäft	0,00	0,00	
2243	Gewinnentnahmen von Unternehmungen und marktbestimmten Betrieben der Gebietskörperschaft (innerhalb der Gebietskörperschaft)	0,00	0,00	
2244	Sonstiger Finanzaufwand	300,00	300,00	
2245	Nicht finanzierungswirksamer Finanzaufwand	0,00	0,00	
<b>22</b>	<b>Summe Aufwendungen</b>	<b>45.890.600,00</b>	<b>44.444.000,00</b>	
<b>SA0</b>	<b>Saldo (0) Nettoergebnis (21 - 22)</b>	<b>-488.300,00</b>	<b>565.500,00</b>	
<b>230</b>	<b>Entnahmen von Haushaltsrücklagen</b>	<b>0,00</b>	<b>800.000,00</b>	
2301	Entnahmen von Haushaltsrücklagen	0,00	800.000,00	
<b>240</b>	<b>Zuweisung an Haushaltsrücklagen</b>	<b>0,00</b>	<b>0,00</b>	
2401	Zuweisung an Haushaltsrücklagen	0,00	0,00	
<b>23</b>	<b>Summe Haushaltsrücklagen</b>	<b>0,00</b>	<b>800.000,00</b>	
<b>SA00</b>	<b>Nettoergebnis nach Zuweisung und Entnahmen von Haushaltsrücklagen (Saldo 0 +/- SU23)</b>	<b>-488.300,00</b>	<b>1.365.500,00</b>	

## Öffentliche Ordnung und Sicherheit (Gruppe 1)

MVAG	Mittelverwendungs- und -aufbringungsgruppen (1. und 2. Ebene)	VA 2021	VA 2020	RA 2019
<b>211</b>	<b>Erträge aus der operativen Verwaltungstätigkeit</b>	<b>95.900,00</b>	<b>19.700,00</b>	
2111	Erträge aus eigenen Abgaben	0,00	0,00	
2112	Erträge aus Ertragsanteilen	0,00	0,00	
2113	Erträge aus Gebühren	0,00	0,00	
2114	Erträge aus Leistungen	19.700,00	19.700,00	
2115	Erträge aus Besitz und wirtschaftlicher Tätigkeit	0,00	0,00	
2116	Erträge aus Veräußerung und sonstige Erträge	0,00	0,00	
2117	Nicht finanzierungswirksame operative Erträge	76.200,00	0,00	
<b>212</b>	<b>Erträge aus Transfers</b>	<b>47.600,00</b>	<b>49.500,00</b>	
2121	Transferertrag von Trägern des öffentlichen Rechts	47.600,00	49.500,00	
2122	Transferertrag von Beteiligungen	0,00	0,00	
2123	Transferertrag von Unternehmen (mit Finanzunternehmen)	0,00	0,00	
2124	Transferertrag von Haushalten und Organisationen ohne Erwerbscharakter	0,00	0,00	
2125	Transferertrag vom Ausland	0,00	0,00	
2126	Investitions- und Tilgungszuschüsse zwischen Unternehmungen und Betrieben der Gebietskörperschaft und der Gebietskörperschaft	0,00	0,00	
2127	Nicht finanzierungswirksamer Transferertrag	0,00	0,00	
<b>213</b>	<b>Finanzerträge</b>	<b>0,00</b>	<b>0,00</b>	
2131	Erträge aus Zinsen	0,00	0,00	
2132	Erträge aus Zinsen aus derivativen Finanzinstrumenten ohne Grundgeschäft	0,00	0,00	
2133	Erträge aus Gewinnentnahmen von marktbestimmten Betrieben	0,00	0,00	
2134	Sonstige Finanzerträge	0,00	0,00	
2135	Erträge aus Dividenden/Gewinnausschüttungen	0,00	0,00	
2136	Sonstige nicht finanzierungswirksame Finanzerträge	0,00	0,00	
<b>21</b>	<b>Summe Erträge</b>	<b>143.500,00</b>	<b>69.200,00</b>	
<b>221</b>	<b>Personalaufwand</b>	<b>1.493.400,00</b>	<b>1.373.500,00</b>	
2211	Personalaufwand (Bezüge, Nebengeb., Mehrleistungen)	1.188.200,00	1.100.900,00	
2212	Gesetzlicher und freiwilliger Sozialaufwand	268.900,00	268.600,00	
2213	Sonstiger Personalaufwand	3.000,00	4.000,00	
2214	Nicht finanzierungswirksamer Personalaufwand	33.300,00	0,00	
<b>222</b>	<b>Sachaufwand (ohne Transferaufwand)</b>	<b>160.200,00</b>	<b>142.400,00</b>	
2221	Gebrauchs- und Verbrauchsgüter, Handelswaren	8.500,00	8.800,00	
2222	Verwaltungs- und Betriebsaufwand	4.400,00	2.800,00	

**Öffentliche Ordnung und Sicherheit (Gruppe 1)**

MVAG	Mittelverwendungs- und -aufbringungsgruppen (1. und 2. Ebene)	VA 2021	VA 2020	RA 2019
2223	Leasing- und Mietaufwand	0,00	0,00	
2224	Instandhaltung	400,00	400,00	
2225	Sonstiger Sachaufwand	145.400,00	126.100,00	
2226	Nicht finanzierungswirksamer Sachaufwand	1.500,00	4.300,00	
<b>223</b>	<b>Transferaufwand (laufende Transfers und Kapitaltransfers)</b>	<b>930.400,00</b>	<b>2.075.400,00</b>	
2231	Transferaufwand an Träger des öffentlichen Rechts	930.400,00	2.075.400,00	
2232	Transferaufwand an Beteiligungen	0,00	0,00	
2233	Transferaufwand an Unternehmen (mit Finanzunternehmen)	0,00	0,00	
2234	Transferaufwand an Haushalte und Organisationen ohne Erwerbscharakter	0,00	0,00	
2235	Transferaufwand an das Ausland	0,00	0,00	
2236	Investitions- und Tilgungszuschüsse zwischen Unternehmungen und Betrieben der Gebietskörperschaft und der Gebietskörperschaft	0,00	0,00	
2237	Nicht finanzierungswirksamer Transferaufwand	0,00	0,00	
<b>224</b>	<b>Finanzaufwand</b>	<b>21.900,00</b>	<b>23.200,00</b>	
2241	Zinsen aus Finanzschulden, Finanzierungsleasing, Forderungskauf und derivativen Finanzinstrumenten mit Grundgeschäft	21.900,00	23.200,00	
2242	Zinsen und sonstige Aufwendungen aus derivativen Finanzinstrumenten ohne Grundgeschäft	0,00	0,00	
2243	Gewinnentnahmen von Unternehmungen und marktbestimmten Betrieben der Gebietskörperschaft (innerhalb der Gebietskörperschaft)	0,00	0,00	
2244	Sonstiger Finanzaufwand	0,00	0,00	
2245	Nicht finanzierungswirksamer Finanzaufwand	0,00	0,00	
<b>22</b>	<b>Summe Aufwendungen</b>	<b>2.605.900,00</b>	<b>3.614.500,00</b>	
<b>SA0</b>	<b>Saldo (0) Nettoergebnis (21 - 22)</b>	<b>-2.462.400,00</b>	<b>-3.545.300,00</b>	
<b>230</b>	<b>Entnahmen von Haushaltsrücklagen</b>	<b>0,00</b>	<b>1.145.000,00</b>	
2301	Entnahmen von Haushaltsrücklagen	0,00	1.145.000,00	
<b>240</b>	<b>Zuweisung an Haushaltsrücklagen</b>	<b>0,00</b>	<b>0,00</b>	
2401	Zuweisung an Haushaltsrücklagen	0,00	0,00	
<b>23</b>	<b>Summe Haushaltsrücklagen</b>	<b>0,00</b>	<b>1.145.000,00</b>	
<b>SA00</b>	<b>Nettoergebnis nach Zuweisung und Entnahmen von Haushaltsrücklagen (Saldo 0 +/- SU23)</b>	<b>-2.462.400,00</b>	<b>-2.400.300,00</b>	



## Unterricht, Erziehung, Sport und Wissenschaft (Gruppe 2)

MVAG	Mittelverwendungs- und -aufbringungsgruppen (1. und 2. Ebene)	VA 2021	VA 2020	RA 2019
<b>211</b>	<b>Erträge aus der operativen Verwaltungstätigkeit</b>	<b>3.851.000,00</b>	<b>3.655.100,00</b>	
2111	Erträge aus eigenen Abgaben	0,00	0,00	
2112	Erträge aus Ertragsanteilen	0,00	0,00	
2113	Erträge aus Gebühren	0,00	0,00	
2114	Erträge aus Leistungen	3.371.400,00	3.328.200,00	
2115	Erträge aus Besitz und wirtschaftlicher Tätigkeit	164.800,00	188.800,00	
2116	Erträge aus Veräußerung und sonstige Erträge	157.100,00	138.100,00	
2117	Nicht finanzierungswirksame operative Erträge	157.700,00	0,00	
<b>212</b>	<b>Erträge aus Transfers</b>	<b>1.314.200,00</b>	<b>654.500,00</b>	
2121	Transferertrag von Trägern des öffentlichen Rechts	1.157.900,00	443.100,00	
2122	Transferertrag von Beteiligungen	0,00	0,00	
2123	Transferertrag von Unternehmen (mit Finanzunternehmen)	600,00	600,00	
2124	Transferertrag von Haushalten und Organisationen ohne Erwerbscharakter	11.100,00	11.100,00	
2125	Transferertrag vom Ausland	0,00	0,00	
2126	Investitions- und Tilgungszuschüsse zwischen Unternehmungen und Betrieben der Gebietskörperschaft und der Gebietskörperschaft	0,00	0,00	
2127	Nicht finanzierungswirksamer Transferertrag	144.600,00	199.700,00	
<b>213</b>	<b>Finanzerträge</b>	<b>500,00</b>	<b>500,00</b>	
2131	Erträge aus Zinsen	500,00	500,00	
2132	Erträge aus Zinsen aus derivativen Finanzinstrumenten ohne Grundgeschäft	0,00	0,00	
2133	Erträge aus Gewinnentnahmen von marktbestimmten Betrieben	0,00	0,00	
2134	Sonstige Finanzerträge	0,00	0,00	
2135	Erträge aus Dividenden/Gewinnausschüttungen	0,00	0,00	
2136	Sonstige nicht finanzierungswirksame Finanzerträge	0,00	0,00	
<b>21</b>	<b>Summe Erträge</b>	<b>5.165.700,00</b>	<b>4.310.100,00</b>	
<b>221</b>	<b>Personalaufwand</b>	<b>9.252.400,00</b>	<b>7.969.600,00</b>	
2211	Personalaufwand (Bezüge, Nebengeb., Mehrleistungen)	7.200.900,00	6.362.700,00	
2212	Gesetzlicher und freiwilliger Sozialaufwand	1.829.400,00	1.589.900,00	
2213	Sonstiger Personalaufwand	17.100,00	17.000,00	
2214	Nicht finanzierungswirksamer Personalaufwand	205.000,00	0,00	
<b>222</b>	<b>Sachaufwand (ohne Transferaufwand)</b>	<b>11.771.700,00</b>	<b>11.268.600,00</b>	
2221	Gebrauchs- und Verbrauchsgüter, Handelswaren	483.100,00	445.600,00	
2222	Verwaltungs- und Betriebsaufwand	1.158.600,00	1.134.300,00	

## Unterricht, Erziehung, Sport und Wissenschaft (Gruppe 2)

MVAG	Mittelverwendungs- und -aufbringungsgruppen (1. und 2. Ebene)	VA 2021	VA 2020	RA 2019
2223	Leasing- und Mietaufwand	999.700,00	909.200,00	
2224	Instandhaltung	1.343.200,00	1.295.900,00	
2225	Sonstiger Sachaufwand	5.489.200,00	5.144.900,00	
2226	Nicht finanzierungswirksamer Sachaufwand	2.297.900,00	2.338.700,00	
<b>223</b>	<b>Transferaufwand (laufende Transfers und Kapitaltransfers)</b>	<b>652.300,00</b>	<b>720.900,00</b>	
2231	Transferaufwand an Träger des öffentlichen Rechts	285.000,00	285.000,00	
2232	Transferaufwand an Beteiligungen	0,00	0,00	
2233	Transferaufwand an Unternehmen (mit Finanzunternehmen)	1.500,00	2.100,00	
2234	Transferaufwand an Haushalte und Organisationen ohne Erwerbscharakter	365.800,00	433.800,00	
2235	Transferaufwand an das Ausland	0,00	0,00	
2236	Investitions- und Tilgungszuschüsse zwischen Unternehmungen und Betrieben der Gebietskörperschaft und der Gebietskörperschaft	0,00	0,00	
2237	Nicht finanzierungswirksamer Transferaufwand	0,00	0,00	
<b>224</b>	<b>Finanzaufwand</b>	<b>122.400,00</b>	<b>130.800,00</b>	
2241	Zinsen aus Finanzschulden, Finanzierungsleasing, Forderungskauf und derivativen Finanzinstrumenten mit Grundgeschäft	122.400,00	130.800,00	
2242	Zinsen und sonstige Aufwendungen aus derivativen Finanzinstrumenten ohne Grundgeschäft	0,00	0,00	
2243	Gewinnentnahmen von Unternehmungen und marktbestimmten Betrieben der Gebietskörperschaft (innerhalb der Gebietskörperschaft)	0,00	0,00	
2244	Sonstiger Finanzaufwand	0,00	0,00	
2245	Nicht finanzierungswirksamer Finanzaufwand	0,00	0,00	
<b>22</b>	<b>Summe Aufwendungen</b>	<b>21.798.800,00</b>	<b>20.089.900,00</b>	
<b>SA0</b>	<b>Saldo (0) Nettoergebnis (21 - 22)</b>	<b>-16.633.100,00</b>	<b>-15.779.800,00</b>	
<b>230</b>	<b>Entnahmen von Haushaltsrücklagen</b>	<b>150.000,00</b>	<b>626.600,00</b>	
2301	Entnahmen von Haushaltsrücklagen	150.000,00	626.600,00	
<b>240</b>	<b>Zuweisung an Haushaltsrücklagen</b>	<b>94.800,00</b>	<b>976.100,00</b>	
2401	Zuweisung an Haushaltsrücklagen	94.800,00	976.100,00	
<b>23</b>	<b>Summe Haushaltsrücklagen</b>	<b>55.200,00</b>	<b>-349.500,00</b>	
<b>SA00</b>	<b>Nettoergebnis nach Zuweisung und Entnahmen von Haushaltsrücklagen (Saldo 0 +/- SU23)</b>	<b>-16.577.900,00</b>	<b>-16.129.300,00</b>	

**Kunst, Kultur und Kultus (Gruppe 3)**

MVAG	Mittelverwendungs- und -aufbringungsgruppen (1. und 2. Ebene)	VA 2021	VA 2020	RA 2019
<b>211</b>	<b>Erträge aus der operativen Verwaltungstätigkeit</b>	<b>520.800,00</b>	<b>362.900,00</b>	
2111	Erträge aus eigenen Abgaben	0,00	0,00	
2112	Erträge aus Ertragsanteilen	0,00	0,00	
2113	Erträge aus Gebühren	0,00	0,00	
2114	Erträge aus Leistungen	342.000,00	337.000,00	
2115	Erträge aus Besitz und wirtschaftlicher Tätigkeit	25.900,00	25.900,00	
2116	Erträge aus Veräußerung und sonstige Erträge	0,00	0,00	
2117	Nicht finanzierungswirksame operative Erträge	152.900,00	0,00	
<b>212</b>	<b>Erträge aus Transfers</b>	<b>674.000,00</b>	<b>2.353.300,00</b>	
2121	Transferertrag von Trägern des öffentlichen Rechts	672.000,00	2.351.800,00	
2122	Transferertrag von Beteiligungen	0,00	0,00	
2123	Transferertrag von Unternehmen (mit Finanzunternehmen)	0,00	0,00	
2124	Transferertrag von Haushalten und Organisationen ohne Erwerbscharakter	2.000,00	1.500,00	
2125	Transferertrag vom Ausland	0,00	0,00	
2126	Investitions- und Tilgungszuschüsse zwischen Unternehmungen und Betrieben der Gebietskörperschaft und der Gebietskörperschaft	0,00	0,00	
2127	Nicht finanzierungswirksamer Transferertrag	0,00	0,00	
<b>213</b>	<b>Finanzerträge</b>	<b>45.000,00</b>	<b>105.000,00</b>	
2131	Erträge aus Zinsen	45.000,00	105.000,00	
2132	Erträge aus Zinsen aus derivativen Finanzinstrumenten ohne Grundgeschäft	0,00	0,00	
2133	Erträge aus Gewinnentnahmen von marktbestimmten Betrieben	0,00	0,00	
2134	Sonstige Finanzerträge	0,00	0,00	
2135	Erträge aus Dividenden/Gewinnausschüttungen	0,00	0,00	
2136	Sonstige nicht finanzierungswirksame Finanzerträge	0,00	0,00	
<b>21</b>	<b>Summe Erträge</b>	<b>1.239.800,00</b>	<b>2.821.200,00</b>	
<b>221</b>	<b>Personalaufwand</b>	<b>2.423.300,00</b>	<b>2.465.200,00</b>	
2211	Personalaufwand (Bezüge, Nebengeb., Mehrleistungen)	1.894.000,00	1.997.100,00	
2212	Gesetzlicher und freiwilliger Sozialaufwand	450.700,00	458.600,00	
2213	Sonstiger Personalaufwand	8.400,00	9.500,00	
2214	Nicht finanzierungswirksamer Personalaufwand	70.200,00	0,00	
<b>222</b>	<b>Sachaufwand (ohne Transferaufwand)</b>	<b>632.800,00</b>	<b>2.699.900,00</b>	
2221	Gebrauchs- und Verbrauchsgüter, Handelswaren	12.400,00	12.300,00	
2222	Verwaltungs- und Betriebsaufwand	52.800,00	76.700,00	

**Kunst, Kultur und Kultus (Gruppe 3)**

<b>MVAG</b>	<b>Mittelverwendungs- und -aufbringungsgruppen (1. und 2. Ebene)</b>	<b>VA 2021</b>	<b>VA 2020</b>	<b>RA 2019</b>
2223	Leasing- und Mietaufwand	140.000,00	138.500,00	
2224	Instandhaltung	34.900,00	19.900,00	
2225	Sonstiger Sachaufwand	315.900,00	2.383.300,00	
2226	Nicht finanzierungswirksamer Sachaufwand	76.800,00	69.200,00	
<b>223</b>	<b>Transferaufwand (laufende Transfers und Kapitaltransfers)</b>	<b>181.600,00</b>	<b>146.000,00</b>	
2231	Transferaufwand an Träger des öffentlichen Rechts	0,00	0,00	
2232	Transferaufwand an Beteiligungen	0,00	0,00	
2233	Transferaufwand an Unternehmen (mit Finanzunternehmen)	0,00	0,00	
2234	Transferaufwand an Haushalte und Organisationen ohne Erwerbscharakter	181.600,00	146.000,00	
2235	Transferaufwand an das Ausland	0,00	0,00	
2236	Investitions- und Tilgungszuschüsse zwischen Unternehmungen und Betrieben der Gebietskörperschaft und der Gebietskörperschaft	0,00	0,00	
2237	Nicht finanzierungswirksamer Transferaufwand	0,00	0,00	
<b>224</b>	<b>Finanzaufwand</b>	<b>117.000,00</b>	<b>59.100,00</b>	
2241	Zinsen aus Finanzschulden, Finanzierungsleasing, Forderungskauf und derivativen Finanzinstrumenten mit Grundgeschäft	117.000,00	59.100,00	
2242	Zinsen und sonstige Aufwendungen aus derivativen Finanzinstrumenten ohne Grundgeschäft	0,00	0,00	
2243	Gewinnentnahmen von Unternehmungen und marktbestimmten Betrieben der Gebietskörperschaft (innerhalb der Gebietskörperschaft)	0,00	0,00	
2244	Sonstiger Finanzaufwand	0,00	0,00	
2245	Nicht finanzierungswirksamer Finanzaufwand	0,00	0,00	
<b>22</b>	<b>Summe Aufwendungen</b>	<b>3.354.700,00</b>	<b>5.370.200,00</b>	
<b>SA0</b>	<b>Saldo (0) Nettoergebnis (21 - 22)</b>	<b>-2.114.900,00</b>	<b>-2.549.000,00</b>	
<b>230</b>	<b>Entnahmen von Haushaltsrücklagen</b>	<b>0,00</b>	<b>0,00</b>	
2301	Entnahmen von Haushaltsrücklagen	0,00	0,00	
<b>240</b>	<b>Zuweisung an Haushaltsrücklagen</b>	<b>3.000.000,00</b>	<b>3.000.000,00</b>	
2401	Zuweisung an Haushaltsrücklagen	3.000.000,00	3.000.000,00	
<b>23</b>	<b>Summe Haushaltsrücklagen</b>	<b>-3.000.000,00</b>	<b>-3.000.000,00</b>	
<b>SA00</b>	<b>Nettoergebnis nach Zuweisung und Entnahmen von Haushaltsrücklagen (Saldo 0 +/- SU23)</b>	<b>-5.114.900,00</b>	<b>-5.549.000,00</b>	

## Soziale Wohlfahrt und Wohnbauförderung (Gruppe 4)

MVAG	Mittelverwendungs- und -aufbringungsgruppen (1. und 2. Ebene)	VA 2021	VA 2020	RA 2019
<b>211</b>	<b>Erträge aus der operativen Verwaltungstätigkeit</b>	<b>542.800,00</b>	<b>459.500,00</b>	
2111	Erträge aus eigenen Abgaben	0,00	0,00	
2112	Erträge aus Ertragsanteilen	0,00	0,00	
2113	Erträge aus Gebühren	0,00	0,00	
2114	Erträge aus Leistungen	425.500,00	363.000,00	
2115	Erträge aus Besitz und wirtschaftlicher Tätigkeit	6.500,00	6.500,00	
2116	Erträge aus Veräußerung und sonstige Erträge	90.000,00	90.000,00	
2117	Nicht finanzierungswirksame operative Erträge	20.800,00	0,00	
<b>212</b>	<b>Erträge aus Transfers</b>	<b>21.500,00</b>	<b>21.500,00</b>	
2121	Transferertrag von Trägern des öffentlichen Rechts	20.000,00	20.000,00	
2122	Transferertrag von Beteiligungen	0,00	0,00	
2123	Transferertrag von Unternehmen (mit Finanzunternehmen)	1.500,00	1.500,00	
2124	Transferertrag von Haushalten und Organisationen ohne Erwerbscharakter	0,00	0,00	
2125	Transferertrag vom Ausland	0,00	0,00	
2126	Investitions- und Tilgungszuschüsse zwischen Unternehmungen und Betrieben der Gebietskörperschaft und der Gebietskörperschaft	0,00	0,00	
2127	Nicht finanzierungswirksamer Transferertrag	0,00	0,00	
<b>213</b>	<b>Finanzerträge</b>	<b>0,00</b>	<b>0,00</b>	
2131	Erträge aus Zinsen	0,00	0,00	
2132	Erträge aus Zinsen aus derivativen Finanzinstrumenten ohne Grundgeschäft	0,00	0,00	
2133	Erträge aus Gewinnentnahmen von marktbestimmten Betrieben	0,00	0,00	
2134	Sonstige Finanzerträge	0,00	0,00	
2135	Erträge aus Dividenden/Gewinnausschüttungen	0,00	0,00	
2136	Sonstige nicht finanzierungswirksame Finanzerträge	0,00	0,00	
<b>21</b>	<b>Summe Erträge</b>	<b>564.300,00</b>	<b>481.000,00</b>	
<b>221</b>	<b>Personalaufwand</b>	<b>2.037.500,00</b>	<b>1.879.900,00</b>	
2211	Personalaufwand (Bezüge, Nebengeb., Mehrleistungen)	1.586.400,00	1.508.200,00	
2212	Gesetzlicher und freiwilliger Sozialaufwand	382.900,00	362.200,00	
2213	Sonstiger Personalaufwand	9.700,00	9.500,00	
2214	Nicht finanzierungswirksamer Personalaufwand	58.500,00	0,00	
<b>222</b>	<b>Sachaufwand (ohne Transferaufwand)</b>	<b>1.168.100,00</b>	<b>1.141.500,00</b>	
2221	Gebrauchs- und Verbrauchsgüter, Handelswaren	254.000,00	212.300,00	
2222	Verwaltungs- und Betriebsaufwand	173.300,00	177.400,00	

**Soziale Wohlfahrt und Wohnbauförderung (Gruppe 4)**

MVAG	Mittelverwendungs- und -aufbringungsgruppen (1. und 2. Ebene)	VA 2021	VA 2020	RA 2019
2223	Leasing- und Mietaufwand	215.000,00	222.500,00	
2224	Instandhaltung	21.500,00	17.300,00	
2225	Sonstiger Sachaufwand	476.900,00	467.900,00	
2226	Nicht finanzierungswirksamer Sachaufwand	27.400,00	44.100,00	
<b>223</b>	<b>Transferaufwand (laufende Transfers und Kapitaltransfers)</b>	<b>13.415.200,00</b>	<b>12.883.500,00</b>	
2231	Transferaufwand an Träger des öffentlichen Rechts	12.722.600,00	12.161.000,00	
2232	Transferaufwand an Beteiligungen	0,00	0,00	
2233	Transferaufwand an Unternehmen (mit Finanzunternehmen)	0,00	0,00	
2234	Transferaufwand an Haushalte und Organisationen ohne Erwerbscharakter	692.600,00	722.500,00	
2235	Transferaufwand an das Ausland	0,00	0,00	
2236	Investitions- und Tilgungszuschüsse zwischen Unternehmungen und Betrieben der Gebietskörperschaft und der Gebietskörperschaft	0,00	0,00	
2237	Nicht finanzierungswirksamer Transferaufwand	0,00	0,00	
<b>224</b>	<b>Finanzaufwand</b>	<b>0,00</b>	<b>0,00</b>	
2241	Zinsen aus Finanzschulden, Finanzierungsleasing, Forderungskauf und derivativen Finanzinstrumenten mit Grundgeschäft	0,00	0,00	
2242	Zinsen und sonstige Aufwendungen aus derivativen Finanzinstrumenten ohne Grundgeschäft	0,00	0,00	
2243	Gewinnentnahmen von Unternehmungen und marktbestimmten Betrieben der Gebietskörperschaft (innerhalb der Gebietskörperschaft)	0,00	0,00	
2244	Sonstiger Finanzaufwand	0,00	0,00	
2245	Nicht finanzierungswirksamer Finanzaufwand	0,00	0,00	
<b>22</b>	<b>Summe Aufwendungen</b>	<b>16.620.800,00</b>	<b>15.904.900,00</b>	
<b>SA0</b>	<b>Saldo (0) Nettoergebnis (21 - 22)</b>	<b>-16.056.500,00</b>	<b>-15.423.900,00</b>	
<b>230</b>	<b>Entnahmen von Haushaltsrücklagen</b>	<b>210.000,00</b>	<b>210.000,00</b>	
2301	Entnahmen von Haushaltsrücklagen	210.000,00	210.000,00	
<b>240</b>	<b>Zuweisung an Haushaltsrücklagen</b>	<b>0,00</b>	<b>0,00</b>	
2401	Zuweisung an Haushaltsrücklagen	0,00	0,00	
<b>23</b>	<b>Summe Haushaltsrücklagen</b>	<b>210.000,00</b>	<b>210.000,00</b>	
<b>SA00</b>	<b>Nettoergebnis nach Zuweisung und Entnahmen von Haushaltsrücklagen (Saldo 0 +/- SU23)</b>	<b>-15.846.500,00</b>	<b>-15.213.900,00</b>	

**Gesundheit (Gruppe 5)**

MVAG	Mittelverwendungs- und -aufbringungsgruppen (1. und 2. Ebene)	VA 2021	VA 2020	RA 2019
<b>211</b>	<b>Erträge aus der operativen Verwaltungstätigkeit</b>	<b>164.100,00</b>	<b>149.100,00</b>	
2111	Erträge aus eigenen Abgaben	0,00	0,00	
2112	Erträge aus Ertragsanteilen	0,00	0,00	
2113	Erträge aus Gebühren	0,00	0,00	
2114	Erträge aus Leistungen	164.100,00	149.100,00	
2115	Erträge aus Besitz und wirtschaftlicher Tätigkeit	0,00	0,00	
2116	Erträge aus Veräußerung und sonstige Erträge	0,00	0,00	
2117	Nicht finanzierungswirksame operative Erträge	0,00	0,00	
<b>212</b>	<b>Erträge aus Transfers</b>	<b>112.800,00</b>	<b>112.100,00</b>	
2121	Transferertrag von Trägern des öffentlichen Rechts	105.200,00	104.500,00	
2122	Transferertrag von Beteiligungen	0,00	0,00	
2123	Transferertrag von Unternehmen (mit Finanzunternehmen)	0,00	0,00	
2124	Transferertrag von Haushalten und Organisationen ohne Erwerbscharakter	100,00	100,00	
2125	Transferertrag vom Ausland	0,00	0,00	
2126	Investitions- und Tilgungszuschüsse zwischen Unternehmungen und Betrieben der Gebietskörperschaft und der Gebietskörperschaft	0,00	0,00	
2127	Nicht finanzierungswirksamer Transferertrag	7.500,00	7.500,00	
<b>213</b>	<b>Finanzerträge</b>	<b>0,00</b>	<b>0,00</b>	
2131	Erträge aus Zinsen	0,00	0,00	
2132	Erträge aus Zinsen aus derivativen Finanzinstrumenten ohne Grundgeschäft	0,00	0,00	
2133	Erträge aus Gewinnentnahmen von marktbestimmten Betrieben	0,00	0,00	
2134	Sonstige Finanzerträge	0,00	0,00	
2135	Erträge aus Dividenden/Gewinnausschüttungen	0,00	0,00	
2136	Sonstige nicht finanzierungswirksame Finanzerträge	0,00	0,00	
<b>21</b>	<b>Summe Erträge</b>	<b>276.900,00</b>	<b>261.200,00</b>	
<b>221</b>	<b>Personalaufwand</b>	<b>710.900,00</b>	<b>547.400,00</b>	
2211	Personalaufwand (Bezüge, Nebengeb., Mehrleistungen)	576.400,00	438.400,00	
2212	Gesetzlicher und freiwilliger Sozialaufwand	114.400,00	108.400,00	
2213	Sonstiger Personalaufwand	400,00	600,00	
2214	Nicht finanzierungswirksamer Personalaufwand	19.700,00	0,00	
<b>222</b>	<b>Sachaufwand (ohne Transferaufwand)</b>	<b>372.400,00</b>	<b>319.200,00</b>	
2221	Gebrauchs- und Verbrauchsgüter, Handelswaren	61.700,00	37.100,00	
2222	Verwaltungs- und Betriebsaufwand	13.600,00	13.300,00	

## Gesundheit (Gruppe 5)

MVAG	Mittelverwendungs- und -aufbringungsgruppen (1. und 2. Ebene)	VA 2021	VA 2020	RA 2019
2223	Leasing- und Mietaufwand	89.300,00	104.100,00	
2224	Instandhaltung	3.200,00	3.200,00	
2225	Sonstiger Sachaufwand	177.900,00	141.700,00	
2226	Nicht finanzierungswirksamer Sachaufwand	26.700,00	19.800,00	
<b>223</b>	<b>Transferaufwand (laufende Transfers und Kapitaltransfers)</b>	<b>16.900.800,00</b>	<b>16.008.800,00</b>	
2231	Transferaufwand an Träger des öffentlichen Rechts	16.896.000,00	15.778.000,00	
2232	Transferaufwand an Beteiligungen	0,00	0,00	
2233	Transferaufwand an Unternehmen (mit Finanzunternehmen)	0,00	0,00	
2234	Transferaufwand an Haushalte und Organisationen ohne Erwerbscharakter	4.800,00	230.800,00	
2235	Transferaufwand an das Ausland	0,00	0,00	
2236	Investitions- und Tilgungszuschüsse zwischen Unternehmungen und Betrieben der Gebietskörperschaft und der Gebietskörperschaft	0,00	0,00	
2237	Nicht finanzierungswirksamer Transferaufwand	0,00	0,00	
<b>224</b>	<b>Finanzaufwand</b>	<b>379.900,00</b>	<b>405.000,00</b>	
2241	Zinsen aus Finanzschulden, Finanzierungsleasing, Forderungskauf und derivativen Finanzinstrumenten mit Grundgeschäft	379.900,00	405.000,00	
2242	Zinsen und sonstige Aufwendungen aus derivativen Finanzinstrumenten ohne Grundgeschäft	0,00	0,00	
2243	Gewinnentnahmen von Unternehmungen und marktbestimmten Betrieben der Gebietskörperschaft (innerhalb der Gebietskörperschaft)	0,00	0,00	
2244	Sonstiger Finanzaufwand	0,00	0,00	
2245	Nicht finanzierungswirksamer Finanzaufwand	0,00	0,00	
<b>22</b>	<b>Summe Aufwendungen</b>	<b>18.364.000,00</b>	<b>17.280.400,00</b>	
<b>SA0</b>	<b>Saldo (0) Nettoergebnis (21 - 22)</b>	<b>-18.087.100,00</b>	<b>-17.019.200,00</b>	
<b>230</b>	<b>Entnahmen von Haushaltsrücklagen</b>	<b>0,00</b>	<b>0,00</b>	
2301	Entnahmen von Haushaltsrücklagen	0,00	0,00	
<b>240</b>	<b>Zuweisung an Haushaltsrücklagen</b>	<b>0,00</b>	<b>0,00</b>	
2401	Zuweisung an Haushaltsrücklagen	0,00	0,00	
<b>23</b>	<b>Summe Haushaltsrücklagen</b>	<b>0,00</b>	<b>0,00</b>	
<b>SA00</b>	<b>Nettoergebnis nach Zuweisung und Entnahmen von Haushaltsrücklagen (Saldo 0 +/- SU23)</b>	<b>-18.087.100,00</b>	<b>-17.019.200,00</b>	



## Straßen- und Wasserbau, Verkehr (Gruppe 6)

MVAG	Mittelverwendungs- und -aufbringungsgruppen (1. und 2. Ebene)	VA 2021	VA 2020	RA 2019
<b>211</b>	<b>Erträge aus der operativen Verwaltungstätigkeit</b>	<b>714.200,00</b>	<b>739.100,00</b>	
2111	Erträge aus eigenen Abgaben	0,00	0,00	
2112	Erträge aus Ertragsanteilen	0,00	0,00	
2113	Erträge aus Gebühren	0,00	0,00	
2114	Erträge aus Leistungen	616.600,00	636.600,00	
2115	Erträge aus Besitz und wirtschaftlicher Tätigkeit	67.500,00	67.500,00	
2116	Erträge aus Veräußerung und sonstige Erträge	30.100,00	35.000,00	
2117	Nicht finanzierungswirksame operative Erträge	0,00	0,00	
<b>212</b>	<b>Erträge aus Transfers</b>	<b>1.833.800,00</b>	<b>1.876.600,00</b>	
2121	Transferertrag von Trägern des öffentlichen Rechts	505.000,00	507.300,00	
2122	Transferertrag von Beteiligungen	0,00	0,00	
2123	Transferertrag von Unternehmen (mit Finanzunternehmen)	0,00	0,00	
2124	Transferertrag von Haushalten und Organisationen ohne Erwerbscharakter	1.215.000,00	1.245.000,00	
2125	Transferertrag vom Ausland	0,00	0,00	
2126	Investitions- und Tilgungszuschüsse zwischen Unternehmungen und Betrieben der Gebietskörperschaft und der Gebietskörperschaft	0,00	0,00	
2127	Nicht finanzierungswirksamer Transferertrag	113.800,00	124.300,00	
<b>213</b>	<b>Finanzerträge</b>	<b>0,00</b>	<b>0,00</b>	
2131	Erträge aus Zinsen	0,00	0,00	
2132	Erträge aus Zinsen aus derivativen Finanzinstrumenten ohne Grundgeschäft	0,00	0,00	
2133	Erträge aus Gewinnentnahmen von marktbestimmten Betrieben	0,00	0,00	
2134	Sonstige Finanzerträge	0,00	0,00	
2135	Erträge aus Dividenden/Gewinnausschüttungen	0,00	0,00	
2136	Sonstige nicht finanzierungswirksame Finanzerträge	0,00	0,00	
<b>21</b>	<b>Summe Erträge</b>	<b>2.548.000,00</b>	<b>2.615.700,00</b>	
<b>221</b>	<b>Personalaufwand</b>	<b>1.896.700,00</b>	<b>1.870.800,00</b>	
2211	Personalaufwand (Bezüge, Nebengeb., Mehrleistungen)	1.494.600,00	1.502.500,00	
2212	Gesetzlicher und freiwilliger Sozialaufwand	344.100,00	363.100,00	
2213	Sonstiger Personalaufwand	5.400,00	5.200,00	
2214	Nicht finanzierungswirksamer Personalaufwand	52.600,00	0,00	
<b>222</b>	<b>Sachaufwand (ohne Transferaufwand)</b>	<b>6.061.700,00</b>	<b>5.994.200,00</b>	
2221	Gebrauchs- und Verbrauchsgüter, Handelswaren	370.400,00	369.100,00	
2222	Verwaltungs- und Betriebsaufwand	440.300,00	439.300,00	

**Straßen- und Wasserbau, Verkehr (Gruppe 6)**

MVAG	Mittelverwendungs- und -aufbringungsgruppen (1. und 2. Ebene)	VA 2021	VA 2020	RA 2019
2223	Leasing- und Mietaufwand	24.100,00	24.100,00	
2224	Instandhaltung	1.022.100,00	1.018.100,00	
2225	Sonstiger Sachaufwand	1.022.900,00	1.001.000,00	
2226	Nicht finanzierungswirksamer Sachaufwand	3.181.900,00	3.142.600,00	
<b>223</b>	<b>Transferaufwand (laufende Transfers und Kapitaltransfers)</b>	<b>3.885.000,00</b>	<b>1.935.000,00</b>	
2231	Transferaufwand an Träger des öffentlichen Rechts	35.000,00	35.000,00	
2232	Transferaufwand an Beteiligungen	0,00	0,00	
2233	Transferaufwand an Unternehmen (mit Finanzunternehmen)	3.850.000,00	1.900.000,00	
2234	Transferaufwand an Haushalte und Organisationen ohne Erwerbscharakter	0,00	0,00	
2235	Transferaufwand an das Ausland	0,00	0,00	
2236	Investitions- und Tilgungszuschüsse zwischen Unternehmungen und Betrieben der Gebietskörperschaft und der Gebietskörperschaft	0,00	0,00	
2237	Nicht finanzierungswirksamer Transferaufwand	0,00	0,00	
<b>224</b>	<b>Finanzaufwand</b>	<b>584.500,00</b>	<b>590.600,00</b>	
2241	Zinsen aus Finanzschulden, Finanzierungsleasing, Forderungskauf und derivativen Finanzinstrumenten mit Grundgeschäft	584.500,00	590.600,00	
2242	Zinsen und sonstige Aufwendungen aus derivativen Finanzinstrumenten ohne Grundgeschäft	0,00	0,00	
2243	Gewinnentnahmen von Unternehmungen und marktbestimmten Betrieben der Gebietskörperschaft (innerhalb der Gebietskörperschaft)	0,00	0,00	
2244	Sonstiger Finanzaufwand	0,00	0,00	
2245	Nicht finanzierungswirksamer Finanzaufwand	0,00	0,00	
<b>22</b>	<b>Summe Aufwendungen</b>	<b>12.427.900,00</b>	<b>10.390.600,00</b>	
<b>SA0</b>	<b>Saldo (0) Nettoergebnis (21 - 22)</b>	<b>-9.879.900,00</b>	<b>-7.774.900,00</b>	
<b>230</b>	<b>Entnahmen von Haushaltsrücklagen</b>	<b>50.000,00</b>	<b>0,00</b>	
2301	Entnahmen von Haushaltsrücklagen	50.000,00	0,00	
<b>240</b>	<b>Zuweisung an Haushaltsrücklagen</b>	<b>186.000,00</b>	<b>112.700,00</b>	
2401	Zuweisung an Haushaltsrücklagen	186.000,00	112.700,00	
<b>23</b>	<b>Summe Haushaltsrücklagen</b>	<b>-136.000,00</b>	<b>-112.700,00</b>	
<b>SA00</b>	<b>Nettoergebnis nach Zuweisung und Entnahmen von Haushaltsrücklagen (Saldo 0 +/- SU23)</b>	<b>-10.015.900,00</b>	<b>-7.887.600,00</b>	

**Wirtschaftsförderung (Gruppe 7)**

MVAG	Mittelverwendungs- und -aufbringungsgruppen (1. und 2. Ebene)	VA 2021	VA 2020	RA 2019
<b>211</b>	<b>Erträge aus der operativen Verwaltungstätigkeit</b>	<b>2.722.100,00</b>	<b>3.384.000,00</b>	
2111	Erträge aus eigenen Abgaben	0,00	0,00	
2112	Erträge aus Ertragsanteilen	0,00	0,00	
2113	Erträge aus Gebühren	0,00	0,00	
2114	Erträge aus Leistungen	0,00	0,00	
2115	Erträge aus Besitz und wirtschaftlicher Tätigkeit	0,00	0,00	
2116	Erträge aus Veräußerung und sonstige Erträge	0,00	0,00	
2117	Nicht finanzierungswirksame operative Erträge	2.722.100,00	3.384.000,00	
<b>212</b>	<b>Erträge aus Transfers</b>	<b>0,00</b>	<b>0,00</b>	
2121	Transferertrag von Trägern des öffentlichen Rechts	0,00	0,00	
2122	Transferertrag von Beteiligungen	0,00	0,00	
2123	Transferertrag von Unternehmen (mit Finanzunternehmen)	0,00	0,00	
2124	Transferertrag von Haushalten und Organisationen ohne Erwerbscharakter	0,00	0,00	
2125	Transferertrag vom Ausland	0,00	0,00	
2126	Investitions- und Tilgungszuschüsse zwischen Unternehmungen und Betrieben der Gebietskörperschaft und der Gebietskörperschaft	0,00	0,00	
2127	Nicht finanzierungswirksamer Transferertrag	0,00	0,00	
<b>213</b>	<b>Finanzerträge</b>	<b>0,00</b>	<b>0,00</b>	
2131	Erträge aus Zinsen	0,00	0,00	
2132	Erträge aus Zinsen aus derivativen Finanzinstrumenten ohne Grundgeschäft	0,00	0,00	
2133	Erträge aus Gewinnentnahmen von marktbestimmten Betrieben	0,00	0,00	
2134	Sonstige Finanzerträge	0,00	0,00	
2135	Erträge aus Dividenden/Gewinnausschüttungen	0,00	0,00	
2136	Sonstige nicht finanzierungswirksame Finanzerträge	0,00	0,00	
<b>21</b>	<b>Summe Erträge</b>	<b>2.722.100,00</b>	<b>3.384.000,00</b>	
<b>221</b>	<b>Personalaufwand</b>	<b>26.500,00</b>	<b>34.600,00</b>	
2211	Personalaufwand (Bezüge, Nebengeb., Mehrleistungen)	14.700,00	28.500,00	
2212	Gesetzlicher und freiwilliger Sozialaufwand	4.500,00	6.100,00	
2213	Sonstiger Personalaufwand	0,00	0,00	
2214	Nicht finanzierungswirksamer Personalaufwand	7.300,00	0,00	
<b>222</b>	<b>Sachaufwand (ohne Transferaufwand)</b>	<b>2.827.900,00</b>	<b>2.800.200,00</b>	
2221	Gebrauchs- und Verbrauchsgüter, Handelswaren	0,00	0,00	
2222	Verwaltungs- und Betriebsaufwand	100,00	100,00	

**Wirtschaftsförderung (Gruppe 7)**

MVAG	Mittelverwendungs- und -aufbringungsgruppen (1. und 2. Ebene)	VA 2021	VA 2020	RA 2019
2223	Leasing- und Mietaufwand	0,00	0,00	
2224	Instandhaltung	0,00	0,00	
2225	Sonstiger Sachaufwand	100,00	100,00	
2226	Nicht finanzierungswirksamer Sachaufwand	2.827.700,00	2.800.000,00	
<b>223</b>	<b>Transferaufwand (laufende Transfers und Kapitaltransfers)</b>	<b>6.188.400,00</b>	<b>6.436.200,00</b>	
2231	Transferaufwand an Träger des öffentlichen Rechts	0,00	0,00	
2232	Transferaufwand an Beteiligungen	0,00	0,00	
2233	Transferaufwand an Unternehmen (mit Finanzunternehmen)	6.186.400,00	6.434.200,00	
2234	Transferaufwand an Haushalte und Organisationen ohne Erwerbscharakter	2.000,00	2.000,00	
2235	Transferaufwand an das Ausland	0,00	0,00	
2236	Investitions- und Tilgungszuschüsse zwischen Unternehmungen und Betrieben der Gebietskörperschaft und der Gebietskörperschaft	0,00	0,00	
2237	Nicht finanzierungswirksamer Transferaufwand	0,00	0,00	
<b>224</b>	<b>Finanzaufwand</b>	<b>71.000,00</b>	<b>74.200,00</b>	
2241	Zinsen aus Finanzschulden, Finanzierungsleasing, Forderungskauf und derivativen Finanzinstrumenten mit Grundgeschäft	71.000,00	74.200,00	
2242	Zinsen und sonstige Aufwendungen aus derivativen Finanzinstrumenten ohne Grundgeschäft	0,00	0,00	
2243	Gewinnentnahmen von Unternehmungen und marktbestimmten Betrieben der Gebietskörperschaft (innerhalb der Gebietskörperschaft)	0,00	0,00	
2244	Sonstiger Finanzaufwand	0,00	0,00	
2245	Nicht finanzierungswirksamer Finanzaufwand	0,00	0,00	
<b>22</b>	<b>Summe Aufwendungen</b>	<b>9.113.800,00</b>	<b>9.345.200,00</b>	
<b>SA0</b>	<b>Saldo (0) Nettoergebnis (21 - 22)</b>	<b>-6.391.700,00</b>	<b>-5.961.200,00</b>	
<b>230</b>	<b>Entnahmen von Haushaltsrücklagen</b>	<b>100.000,00</b>	<b>100.000,00</b>	
2301	Entnahmen von Haushaltsrücklagen	100.000,00	100.000,00	
<b>240</b>	<b>Zuweisung an Haushaltsrücklagen</b>	<b>0,00</b>	<b>0,00</b>	
2401	Zuweisung an Haushaltsrücklagen	0,00	0,00	
<b>23</b>	<b>Summe Haushaltsrücklagen</b>	<b>100.000,00</b>	<b>100.000,00</b>	
<b>SA00</b>	<b>Nettoergebnis nach Zuweisung und Entnahmen von Haushaltsrücklagen (Saldo 0 +/- SU23)</b>	<b>-6.291.700,00</b>	<b>-5.861.200,00</b>	

## Dienstleistungen (Gruppe 8)

MVAG	Mittelverwendungs- und -aufbringungsgruppen (1. und 2. Ebene)	VA 2021	VA 2020	RA 2019
<b>211</b>	<b>Erträge aus der operativen Verwaltungstätigkeit</b>	<b>12.907.900,00</b>	<b>13.187.000,00</b>	
2111	Erträge aus eigenen Abgaben	0,00	0,00	
2112	Erträge aus Ertragsanteilen	0,00	0,00	
2113	Erträge aus Gebühren	50.000,00	50.000,00	
2114	Erträge aus Leistungen	5.303.800,00	5.624.500,00	
2115	Erträge aus Besitz und wirtschaftlicher Tätigkeit	5.696.100,00	5.906.100,00	
2116	Erträge aus Veräußerung und sonstige Erträge	1.689.900,00	1.506.400,00	
2117	Nicht finanzierungswirksame operative Erträge	168.100,00	100.000,00	
<b>212</b>	<b>Erträge aus Transfers</b>	<b>120.300,00</b>	<b>153.900,00</b>	
2121	Transferertrag von Trägern des öffentlichen Rechts	109.100,00	142.700,00	
2122	Transferertrag von Beteiligungen	0,00	0,00	
2123	Transferertrag von Unternehmen (mit Finanzunternehmen)	0,00	0,00	
2124	Transferertrag von Haushalten und Organisationen ohne Erwerbscharakter	0,00	0,00	
2125	Transferertrag vom Ausland	0,00	0,00	
2126	Investitions- und Tilgungszuschüsse zwischen Unternehmungen und Betrieben der Gebietskörperschaft und der Gebietskörperschaft	0,00	0,00	
2127	Nicht finanzierungswirksamer Transferertrag	11.200,00	11.200,00	
<b>213</b>	<b>Finanzerträge</b>	<b>100,00</b>	<b>100,00</b>	
2131	Erträge aus Zinsen	100,00	100,00	
2132	Erträge aus Zinsen aus derivativen Finanzinstrumenten ohne Grundgeschäft	0,00	0,00	
2133	Erträge aus Gewinnentnahmen von marktbestimmten Betrieben	0,00	0,00	
2134	Sonstige Finanzerträge	0,00	0,00	
2135	Erträge aus Dividenden/Gewinnausschüttungen	0,00	0,00	
2136	Sonstige nicht finanzierungswirksame Finanzerträge	0,00	0,00	
<b>21</b>	<b>Summe Erträge</b>	<b>13.028.300,00</b>	<b>13.341.000,00</b>	
<b>221</b>	<b>Personalaufwand</b>	<b>7.817.800,00</b>	<b>8.484.100,00</b>	
2211	Personalaufwand (Bezüge, Nebengeb., Mehrleistungen)	6.036.900,00	6.736.200,00	
2212	Gesetzlicher und freiwilliger Sozialaufwand	1.550.900,00	1.723.500,00	
2213	Sonstiger Personalaufwand	22.200,00	24.400,00	
2214	Nicht finanzierungswirksamer Personalaufwand	207.800,00	0,00	
<b>222</b>	<b>Sachaufwand (ohne Transferaufwand)</b>	<b>17.291.600,00</b>	<b>16.124.400,00</b>	
2221	Gebrauchs- und Verbrauchsgüter, Handelswaren	1.219.500,00	1.249.000,00	
2222	Verwaltungs- und Betriebsaufwand	1.151.700,00	1.144.600,00	

**Dienstleistungen (Gruppe 8)**

MVAG	Mittelverwendungs- und -aufbringungsgruppen (1. und 2. Ebene)	VA 2021	VA 2020	RA 2019
2223	Leasing- und Mietaufwand	6.817.800,00	6.658.200,00	
2224	Instandhaltung	1.778.600,00	1.606.200,00	
2225	Sonstiger Sachaufwand	4.037.500,00	3.589.000,00	
2226	Nicht finanzierungswirksamer Sachaufwand	2.286.500,00	1.877.400,00	
<b>223</b>	<b>Transferaufwand (laufende Transfers und Kapitaltransfers)</b>	<b>93.900,00</b>	<b>91.800,00</b>	
2231	Transferaufwand an Träger des öffentlichen Rechts	0,00	0,00	
2232	Transferaufwand an Beteiligungen	0,00	0,00	
2233	Transferaufwand an Unternehmen (mit Finanzunternehmen)	93.900,00	91.800,00	
2234	Transferaufwand an Haushalte und Organisationen ohne Erwerbscharakter	0,00	0,00	
2235	Transferaufwand an das Ausland	0,00	0,00	
2236	Investitions- und Tilgungszuschüsse zwischen Unternehmungen und Betrieben der Gebietskörperschaft und der Gebietskörperschaft	0,00	0,00	
2237	Nicht finanzierungswirksamer Transferaufwand	0,00	0,00	
<b>224</b>	<b>Finanzaufwand</b>	<b>50.000,00</b>	<b>53.600,00</b>	
2241	Zinsen aus Finanzschulden, Finanzierungsleasing, Forderungskauf und derivativen Finanzinstrumenten mit Grundgeschäft	50.000,00	53.600,00	
2242	Zinsen und sonstige Aufwendungen aus derivativen Finanzinstrumenten ohne Grundgeschäft	0,00	0,00	
2243	Gewinnentnahmen von Unternehmungen und marktbestimmten Betrieben der Gebietskörperschaft (innerhalb der Gebietskörperschaft)	0,00	0,00	
2244	Sonstiger Finanzaufwand	0,00	0,00	
2245	Nicht finanzierungswirksamer Finanzaufwand	0,00	0,00	
<b>22</b>	<b>Summe Aufwendungen</b>	<b>25.253.300,00</b>	<b>24.753.900,00</b>	
<b>SA0</b>	<b>Saldo (0) Nettoergebnis (21 - 22)</b>	<b>-12.225.000,00</b>	<b>-11.412.900,00</b>	
<b>230</b>	<b>Entnahmen von Haushaltsrücklagen</b>	<b>43.000,00</b>	<b>1.550.000,00</b>	
2301	Entnahmen von Haushaltsrücklagen	43.000,00	1.550.000,00	
<b>240</b>	<b>Zuweisung an Haushaltsrücklagen</b>	<b>0,00</b>	<b>215.100,00</b>	
2401	Zuweisung an Haushaltsrücklagen	0,00	215.100,00	
<b>23</b>	<b>Summe Haushaltsrücklagen</b>	<b>43.000,00</b>	<b>1.334.900,00</b>	
<b>SA00</b>	<b>Nettoergebnis nach Zuweisung und Entnahmen von Haushaltsrücklagen (Saldo 0 +/- SU23)</b>	<b>-12.182.000,00</b>	<b>-10.078.000,00</b>	

## Finanzwirtschaft (Gruppe 9)

MVAG	Mittelverwendungs- und -aufbringungsgruppen (1. und 2. Ebene)	VA 2021	VA 2020	RA 2019
<b>211</b>	<b>Erträge aus der operativen Verwaltungstätigkeit</b>	<b>80.011.800,00</b>	<b>91.175.600,00</b>	
2111	Erträge aus eigenen Abgaben	27.983.600,00	29.429.600,00	
2112	Erträge aus Ertragsanteilen	50.500.000,00	56.874.000,00	
2113	Erträge aus Gebühren	0,00	0,00	
2114	Erträge aus Leistungen	1.527.000,00	1.570.800,00	
2115	Erträge aus Besitz und wirtschaftlicher Tätigkeit	0,00	0,00	
2116	Erträge aus Veräußerung und sonstige Erträge	1.200,00	3.301.200,00	
2117	Nicht finanzierungswirksame operative Erträge	0,00	0,00	
<b>212</b>	<b>Erträge aus Transfers</b>	<b>834.300,00</b>	<b>830.600,00</b>	
2121	Transferertrag von Trägern des öffentlichen Rechts	834.300,00	830.600,00	
2122	Transferertrag von Beteiligungen	0,00	0,00	
2123	Transferertrag von Unternehmen (mit Finanzunternehmen)	0,00	0,00	
2124	Transferertrag von Haushalten und Organisationen ohne Erwerbscharakter	0,00	0,00	
2125	Transferertrag vom Ausland	0,00	0,00	
2126	Investitions- und Tilgungszuschüsse zwischen Unternehmungen und Betrieben der Gebietskörperschaft und der Gebietskörperschaft	0,00	0,00	
2127	Nicht finanzierungswirksamer Transferertrag	0,00	0,00	
<b>213</b>	<b>Finanzerträge</b>	<b>275.000,00</b>	<b>550.000,00</b>	
2131	Erträge aus Zinsen	25.000,00	30.000,00	
2132	Erträge aus Zinsen aus derivativen Finanzinstrumenten ohne Grundgeschäft	0,00	0,00	
2133	Erträge aus Gewinnentnahmen von marktbestimmten Betrieben	0,00	0,00	
2134	Sonstige Finanzerträge	0,00	0,00	
2135	Erträge aus Dividenden/Gewinnausschüttungen	250.000,00	520.000,00	
2136	Sonstige nicht finanzierungswirksame Finanzerträge	0,00	0,00	
<b>21</b>	<b>Summe Erträge</b>	<b>81.121.100,00</b>	<b>92.556.200,00</b>	
<b>221</b>	<b>Personalaufwand</b>	<b>920.000,00</b>	<b>819.800,00</b>	
2211	Personalaufwand (Bezüge, Nebengeb., Mehrleistungen)	699.500,00	652.500,00	
2212	Gesetzlicher und freiwilliger Sozialaufwand	188.400,00	164.000,00	
2213	Sonstiger Personalaufwand	4.800,00	3.300,00	
2214	Nicht finanzierungswirksamer Personalaufwand	27.300,00	0,00	
<b>222</b>	<b>Sachaufwand (ohne Transferaufwand)</b>	<b>1.228.800,00</b>	<b>5.949.500,00</b>	
2221	Gebrauchs- und Verbrauchsgüter, Handelswaren	5.100,00	4.700,00	
2222	Verwaltungs- und Betriebsaufwand	117.400,00	137.400,00	

**Finanzwirtschaft (Gruppe 9)**

MVAG	Mittelverwendungs- und -aufbringungsgruppen (1. und 2. Ebene)	VA 2021	VA 2020	RA 2019
2223	Leasing- und Mietaufwand	0,00	0,00	
2224	Instandhaltung	100,00	100,00	
2225	Sonstiger Sachaufwand	1.105.000,00	5.806.300,00	
2226	Nicht finanzierungswirksamer Sachaufwand	1.200,00	1.000,00	
<b>223</b>	<b>Transferaufwand (laufende Transfers und Kapitaltransfers)</b>	<b>0,00</b>	<b>0,00</b>	
2231	Transferaufwand an Träger des öffentlichen Rechts	0,00	0,00	
2232	Transferaufwand an Beteiligungen	0,00	0,00	
2233	Transferaufwand an Unternehmen (mit Finanzunternehmen)	0,00	0,00	
2234	Transferaufwand an Haushalte und Organisationen ohne Erwerbscharakter	0,00	0,00	
2235	Transferaufwand an das Ausland	0,00	0,00	
2236	Investitions- und Tilgungszuschüsse zwischen Unternehmungen und Betrieben der Gebietskörperschaft und der Gebietskörperschaft	0,00	0,00	
2237	Nicht finanzierungswirksamer Transferaufwand	0,00	0,00	
<b>224</b>	<b>Finanzaufwand</b>	<b>1.082.100,00</b>	<b>1.107.600,00</b>	
2241	Zinsen aus Finanzschulden, Finanzierungsleasing, Forderungskauf und derivativen Finanzinstrumenten mit Grundgeschäft	957.100,00	982.600,00	
2242	Zinsen und sonstige Aufwendungen aus derivativen Finanzinstrumenten ohne Grundgeschäft	0,00	0,00	
2243	Gewinnentnahmen von Unternehmungen und marktbestimmten Betrieben der Gebietskörperschaft (innerhalb der Gebietskörperschaft)	0,00	0,00	
2244	Sonstiger Finanzaufwand	125.000,00	125.000,00	
2245	Nicht finanzierungswirksamer Finanzaufwand	0,00	0,00	
<b>22</b>	<b>Summe Aufwendungen</b>	<b>3.230.900,00</b>	<b>7.876.900,00</b>	
<b>SA0</b>	<b>Saldo (0) Nettoergebnis (21 - 22)</b>	<b>77.890.200,00</b>	<b>84.679.300,00</b>	
<b>230</b>	<b>Entnahmen von Haushaltsrücklagen</b>	<b>0,00</b>	<b>0,00</b>	
2301	Entnahmen von Haushaltsrücklagen	0,00	0,00	
<b>240</b>	<b>Zuweisung an Haushaltsrücklagen</b>	<b>400.000,00</b>	<b>400.000,00</b>	
2401	Zuweisung an Haushaltsrücklagen	400.000,00	400.000,00	
<b>23</b>	<b>Summe Haushaltsrücklagen</b>	<b>-400.000,00</b>	<b>-400.000,00</b>	
<b>SA00</b>	<b>Nettoergebnis nach Zuweisung und Entnahmen von Haushaltsrücklagen (Saldo 0 +/- SU23)</b>	<b>77.490.200,00</b>	<b>84.279.300,00</b>	



Finanzierungshaushalt Gesamt 1. Ebene (Anlage 1b)  
- interne Vergütungen enthalten



MVAG	Mittelverwendungs- und -aufbringungsgruppen (1. Ebene)	VA 2021	VA 2020	RA 2019
<b>OPERATIVE GEBARUNG</b>				
311	Einzahlungen aus der operativen Verwaltungstätigkeit	139.835.800,00	151.279.400,00	
312	Einzahlungen aus Transfers (ohne Kapitaltransfers)	5.134.500,00	6.236.600,00	
313	Einzahlungen aus Finanzerträgen	320.600,00	655.600,00	
<b>31</b>	<b>Summe Einzahlungen operative Gebarung</b>	<b>145.290.900,00</b>	<b>158.171.600,00</b>	
321	Auszahlungen aus Personalaufwand	43.037.900,00	42.898.200,00	
322	Auszahlungen aus Sachaufwand (ohne Transferaufwand)	50.722.500,00	54.567.800,00	
323	Auszahlungen aus Transfers (ohne Kapitaltransfers)	46.236.300,00	44.983.200,00	
324	Auszahlungen aus Finanzaufwand	2.444.400,00	2.444.400,00	
<b>32</b>	<b>Summe Auszahlungen operative Gebarung</b>	<b>142.441.100,00</b>	<b>144.893.600,00</b>	
<b>SA1</b>	<b>Saldo (1) Geldfluss aus der Operativen Gebarung (31 – 32)</b>	<b>2.849.800,00</b>	<b>13.278.000,00</b>	
<b>INVESTIVE GEBARUNG</b>				
331	Einzahlungen aus der Investitionstätigkeit	528.200,00	323.100,00	
332	Einzahlungen aus der Rückzahlung von Darlehen sowie gewährten Vorschüssen	3.000.000,00	3.000.000,00	
333	Einzahlungen aus Kapitaltransfers	4.632.000,00	1.090.000,00	
<b>33</b>	<b>Summe Einzahlungen investive Gebarung</b>	<b>8.160.200,00</b>	<b>4.413.100,00</b>	
341	Auszahlungen aus der Investitionstätigkeit	20.349.600,00	11.001.700,00	
342	Auszahlungen von gewährten Darlehen sowie gewährten Vorschüssen	0,00	0,00	
343	Auszahlungen aus Kapitaltransfers	4.285.000,00	3.680.000,00	
<b>34</b>	<b>Summe Auszahlungen investive Gebarung</b>	<b>24.634.600,00</b>	<b>14.681.700,00</b>	
<b>SA2</b>	<b>Saldo (2) Geldfluss aus der Investiven Gebarung (33 – 34)</b>	<b>-16.474.400,00</b>	<b>-10.268.600,00</b>	
<b>SA3</b>	<b>Saldo (3) Nettofinanzierungssaldo (Saldo 1 + Saldo 2)</b>	<b>-13.624.600,00</b>	<b>3.009.400,00</b>	

MVAG	Mittelverwendungs- und -aufbringungsgruppen (1. Ebene)	VA 2021	VA 2020	RA 2019
<b>FINANZIERUNGSTÄTIGKEIT</b>				
351	Einzahlungen aus der Aufnahme von Finanzschulden	19.314.100,00	6.367.000,00	
353	Einzahlungen infolge eines Kapitaltausch bei derivativen Finanzinstrumenten mit Grundgeschäft	0,00	0,00	
355	Einzahlungen aus dem Abgang von Finanzinstrumenten	0,00	0,00	
<b>35</b>	<b>Summe Einzahlungen aus der Finanzierungstätigkeit</b>	<b>19.314.100,00</b>	<b>6.367.000,00</b>	
361	Auszahlungen aus der Tilgung von Finanzschulden	8.605.500,00	8.646.600,00	
363	Auszahlungen infolge eines Kapitaltausch bei derivativen Finanzinstrumenten mit Grundgeschäft	0,00	0,00	
365	Auszahlungen für den Erwerb von Finanzinstrumenten	0,00	0,00	
<b>36</b>	<b>Summe Auszahlungen aus der Finanzierungstätigkeit</b>	<b>8.605.500,00</b>	<b>8.646.600,00</b>	
<b>SA4</b>	<b>Saldo (4) Geldfluss aus der Finanzierungstätigkeit (35 – 36)</b>	<b>10.708.600,00</b>	<b>-2.279.600,00</b>	
<b>SA5</b>	<b>Saldo (5) Geldfluss aus der voranschlagswirksamen Gebarung (Saldo 3 + Saldo 4)</b>	<b>-2.916.000,00</b>	<b>729.800,00</b>	

Finanzierungshaushalt Gesamt 1. und 2. Ebene (Anlage 1b)  
- interne Vergütungen enthalten



MVAG	Mittelverwendungs- und aufbringungsgruppen (1. und 2. Ebene)	VA 2021	VA 2020	RA 2019
<b>311</b>	<b>Einzahlungen aus der operativen Verwaltungstätigkeit</b>	<b>139.835.800,00</b>	<b>151.279.400,00</b>	
3111	Einzahlungen aus eigenen Abgaben	28.733.600,00	30.179.600,00	
3112	Einzahlungen aus Ertragsanteilen	50.500.000,00	56.874.000,00	
3113	Einzahlungen aus Gebühren	27.236.400,00	26.510.100,00	
3114	Einzahlungen aus Leistungen	15.973.500,00	16.275.200,00	
3115	Einzahlungen aus Besitz und wirtschaftlicher Tätigkeit	5.960.800,00	6.194.800,00	
3116	Einzahlungen aus Veräußerung von geringwertigen Wirtschaftsgütern (GWG) und sonstige Einzahlungen	11.431.500,00	15.245.700,00	
<b>312</b>	<b>Einzahlungen aus Transfers (ohne Kapitaltransfers)</b>	<b>5.134.500,00</b>	<b>6.236.600,00</b>	
3121	Transferzahlungen von Trägern des öffentlichen Rechts	3.598.100,00	4.656.500,00	
3122	Transferzahlungen von Beteiligungen	0,00	0,00	
3123	Transferzahlungen von Unternehmen (inkl. Finanzunternehmen)	2.100,00	2.100,00	
3124	Transferzahlungen von Haushalte und Organisationen ohne Erwerbscharakter	1.534.300,00	1.578.000,00	
3125	Transferzahlungen vom Ausland	0,00	0,00	
3126	Investitions- und Tilgungszuschüsse zwischen Unternehmungen und Betrieben der Gebietskörperschaft und der Gebietskörperschaft	0,00	0,00	
<b>313</b>	<b>Einzahlungen aus Finanzerträgen</b>	<b>320.600,00</b>	<b>655.600,00</b>	
3131	Einzahlungen aus Zinserträgen	70.600,00	135.600,00	
3133	Einzahlungen aus Gewinnentnahmen von marktbestimmten Betrieben	0,00	0,00	
3134	Sonstige Einzahlungen aus Finanzerträgen	0,00	0,00	
3135	Einzahlungen aus Dividenden/Gewinnausschüttungen	250.000,00	520.000,00	
<b>31</b>	<b>Summe Einzahlungen operative Gebarung</b>	<b>145.290.900,00</b>	<b>158.171.600,00</b>	
<b>321</b>	<b>Auszahlungen aus Personalaufwand</b>	<b>43.037.900,00</b>	<b>42.898.200,00</b>	
3211	Auszahlungen für Personalaufwand Bezüge, Nebengebühren, und Mehrleistungsvergütungen)	34.211.000,00	34.244.100,00	
3212	Auszahlungen für gesetzliche und freiwillige Sozialaufwendungen	8.607.600,00	8.425.700,00	
3213	Auszahlungen aus sonstigem Personalaufwand	219.300,00	228.400,00	
<b>322</b>	<b>Auszahlungen aus Sachaufwand (ohne Transferaufwand)</b>	<b>50.722.500,00</b>	<b>54.567.800,00</b>	
3221	Auszahlungen für Gebrauchs- und Verbrauchsgüter, Handelswaren	2.723.100,00	2.739.200,00	
3222	Auszahlungen für Verwaltungs- und Betriebsaufwand	3.787.300,00	3.846.900,00	
3223	Auszahlungen für Leasing- und Mietaufwand	8.879.000,00	8.653.600,00	
3224	Auszahlungen für Instandhaltung	4.270.000,00	4.027.200,00	
3225	Sonstige Auszahlungen aus Sachaufwand	31.063.100,00	35.300.900,00	
<b>323</b>	<b>Auszahlungen aus Transfers (ohne Kapitaltransfers)</b>	<b>46.236.300,00</b>	<b>44.983.200,00</b>	
3231	Transferzahlungen an Träger des öffentlichen Rechts	30.684.000,00	29.004.400,00	
3232	Transferzahlungen an Beteiligungen	0,00	0,00	
3233	Transferzahlungen an Unternehmen (inkl. Finanzunternehmen)	6.031.800,00	6.078.100,00	
3234	Transferzahlungen an Haushalte und Organisationen ohne Erwerbscharakter	9.520.500,00	9.900.700,00	

MVAG	Mittelverwendungs- und aufbringungsgruppen (1. und 2. Ebene)	VA 2021	VA 2020	RA 2019
3235	Transferzahlungen an das Ausland	0,00	0,00	
3236	Investitions- und Tilgungszuschüsse zwischen Unternehmungen und Betrieben der Gebietskörperschaft und der Gebietskörperschaft	0,00	0,00	
<b>324</b>	<b>Auszahlungen aus Finanzaufwand</b>	<b>2.444.400,00</b>	<b>2.444.400,00</b>	
3241	Auszahlungen für Zinsaufwand, für Finanzierungsleasing, für Forderungskauf, für Finanzschulden und derivative Finanzinstrumente m	2.319.100,00	2.319.100,00	
3242	Auszahlungen für Zinsen aus derivativen Finanzinstrumenten ohne Grundgeschäft	0,00	0,00	
3243	Auszahlung aus Gewinnentnahmen von marktbestimmten Betrieben	0,00	0,00	
3244	Sonstige Auszahlungen aus Finanzaufwendungen	125.300,00	125.300,00	
<b>32</b>	<b>Summe Auszahlungen operative Gebarung</b>	<b>142.441.100,00</b>	<b>144.893.600,00</b>	
<b>SA1</b>	<b>Saldo (1) Geldfluss aus der Operativen Gebarung (31 – 32)</b>	<b>2.849.800,00</b>	<b>13.278.000,00</b>	
<b>331</b>	<b>Einzahlungen aus der Investitionstätigkeit</b>	<b>528.200,00</b>	<b>323.100,00</b>	
3311	Einzahlungen aus der Veräußerung von immateriellem Vermögen	0,00	0,00	
3312	Einzahlungen aus der Veräußerung von Grundstücken und Grundstückseinrichtungen	520.000,00	310.000,00	
3313	Einzahlungen aus der Veräußerung von Gebäuden und Bauten	0,00	0,00	
3314	Einzahlungen aus der Veräußerung von technischen Anlagen, Fahrzeuge und Maschinen	8.200,00	13.100,00	
3315	Einzahlungen aus der Veräußerung von Amts-, Betriebs- und Geschäftsausstattung	0,00	0,00	
3316	Einzahlungen aus der Veräußerung von Kulturgütern	0,00	0,00	
3317	Einzahlungen aus der Veräußerung von Beteiligungen	0,00	0,00	
<b>332</b>	<b>Einzahlungen aus der Rückzahlung von Darlehen sowie gewährten Vorschüssen</b>	<b>3.000.000,00</b>	<b>3.000.000,00</b>	
3321	Einzahlungen aus Darlehen an Träger des öffentlichen Rechts	0,00	0,00	
3322	Einzahlungen aus Darlehen an Beteiligungen	0,00	0,00	
3323	Einzahlungen aus Darlehen an Unternehmen und Haushalte	3.000.000,00	3.000.000,00	
3325	Einzahlungen aus Vorschüssen und Anzahlungen	0,00	0,00	
<b>333</b>	<b>Einzahlungen aus Kapitaltransfers</b>	<b>4.632.000,00</b>	<b>1.090.000,00</b>	
3331	Kapitaltransferzahlungen von Trägern des öffentlichen Rechts	3.521.000,00	1.090.000,00	
3332	Kapitaltransferzahlungen von Beteiligungen	0,00	0,00	
3333	Kapitaltransferzahlungen von Unternehmen	1.111.000,00	0,00	
3334	Kapitaltransferzahlungen von Haushalten und Organisationen ohne Erwerbscharakter	0,00	0,00	
3335	Kapitaltransferzahlungen vom Ausland	0,00	0,00	
<b>33</b>	<b>Summe Einzahlungen investive Gebarung</b>	<b>8.160.200,00</b>	<b>4.413.100,00</b>	
<b>341</b>	<b>Auszahlungen aus der Investitionstätigkeit</b>	<b>20.349.600,00</b>	<b>11.001.700,00</b>	
3411	Auszahlungen für den Erwerb von immateriellem Vermögen	15.000,00	20.000,00	
3412	Auszahlungen für den Erwerb von Grundstücken und Grundstückseinrichtungen	12.731.200,00	3.444.500,00	
3413	Auszahlungen für den Erwerb von Gebäuden und Bauten	5.130.400,00	5.255.000,00	
3414	Auszahlungen für den Erwerb von technischen Anlagen, Fahrzeuge und Maschinen	1.003.400,00	671.700,00	



MVAG	Mittelverwendungs- und aufbringungsgruppen (1. und 2. Ebene)	VA 2021	VA 2020	RA 2019
3415	Auszahlungen für den Erwerb von Amts-, Betriebs- und Geschäftsausstattung	1.469.600,00	1.610.500,00	
3416	Auszahlungen für den Erwerb von Kulturgütern	0,00	0,00	
3417	Auszahlungen für den Erwerb von Beteiligungen	0,00	0,00	
<b>342</b>	<b>Auszahlungen von gewährten Darlehen sowie gewährten Vorschüssen</b>	<b>0,00</b>	<b>0,00</b>	
3421	Auszahlung von Darlehen an Träger des öffentlichen Rechts	0,00	0,00	
3422	Auszahlung von Darlehen an Beteiligungen	0,00	0,00	
3423	Auszahlung von Darlehen an Unternehmen und Haushalte	0,00	0,00	
3425	Auszahlungen von Vorschüssen und Anzahlungen	0,00	0,00	
<b>343</b>	<b>Auszahlungen aus Kapitaltransfers</b>	<b>4.285.000,00</b>	<b>3.680.000,00</b>	
3431	Kapitaltransferzahlungen an Träger des öffentlichen Rechts	185.000,00	1.330.000,00	
3432	Kapitaltransferzahlungen an Beteiligungen	0,00	0,00	
3433	Kapitaltransferzahlungen an Unternehmen (Finanzunternehmen)	4.100.000,00	2.350.000,00	
3434	Kapitaltransferzahlungen an Haushalte und Organisationen ohne Erwerbscharakter	0,00	0,00	
3435	Kapitaltransferzahlungen an das Ausland	0,00	0,00	
<b>34</b>	<b>Summe Auszahlungen investive Gebarung</b>	<b>24.634.600,00</b>	<b>14.681.700,00</b>	
<b>SA2</b>	<b>Saldo (2) Geldfluss aus der Investiven Gebarung (33 – 34)</b>	<b>-16.474.400,00</b>	<b>-10.268.600,00</b>	
<b>SA3</b>	<b>Saldo (3) Nettofinanzierungssaldo (Saldo 1 + Saldo 2)</b>	<b>-13.624.600,00</b>	<b>3.009.400,00</b>	
<b>351</b>	<b>Einzahlungen aus der Aufnahme von Finanzschulden</b>	<b>19.314.100,00</b>	<b>6.367.000,00</b>	
3511	Einzahlungen aus empfangenen Darlehen von öffentlichen Körperschaften und Rechtsträgern	0,00	0,00	
3512	Einzahlungen aus empfangenen Darlehen von Beteiligungen	0,00	0,00	
3513	Einzahlungen aus empfangenen Darlehen von Unternehmen und privaten Haushalten	0,00	0,00	
3514	Einzahlungen aus Finanzschulden (Finanzunternehmen)	19.314.100,00	6.367.000,00	
<b>353</b>	<b>Einzahlungen infolge eines Kapitaltausch bei derivativen Finanzinstrumenten mit Grundgeschäft</b>	<b>0,00</b>	<b>0,00</b>	
3530	Einzahlungen infolge eines Kapitaltausch bei derivativen Finanzinstrumenten mit Grundgeschäft	0,00	0,00	
<b>355</b>	<b>Einzahlungen aus dem Abgang von Finanzinstrumenten</b>	<b>0,00</b>	<b>0,00</b>	
3550	Einzahlungen aus dem Abgang von Finanzinstrumenten	0,00	0,00	
<b>35</b>	<b>Summe Einzahlungen aus der Finanzierungstätigkeit</b>	<b>19.314.100,00</b>	<b>6.367.000,00</b>	
<b>361</b>	<b>Auszahlungen aus der Tilgung von Finanzschulden</b>	<b>8.605.500,00</b>	<b>8.646.600,00</b>	
3611	Auszahlungen aus empfangenen Darlehen von öffentlichen Körperschaften und Rechtsträgern	17.100,00	38.000,00	
3612	Auszahlungen aus empfangenen Darlehen von Beteiligungen	0,00	0,00	
3613	Auszahlungen aus empfangenen Darlehen von Unternehmen und privaten Haushalten	0,00	0,00	
3614	Auszahlungen aus Finanzschulden	8.588.400,00	8.608.600,00	

MVAG	Mittelverwendungs- und aufbringungsgruppen (1. und 2. Ebene)	VA 2021	VA 2020	RA 2019
3615	Auszahlung aus der Rückzahlung von Leasingverbindlichkeiten	0,00	0,00	
<b>363</b>	<b>Auszahlungen infolge eines Kapitaltausch bei derivativen Finanzinstrumenten mit Grundgeschäft</b>	<b>0,00</b>	<b>0,00</b>	
3630	Auszahlungen infolge eines Kapitaltausch bei derivativen Finanzinstrumenten mit Grundgeschäft	0,00	0,00	
<b>365</b>	<b>Auszahlungen für den Erwerb von Finanzinstrumenten</b>	<b>0,00</b>	<b>0,00</b>	
3650	Auszahlungen für den Erwerb von Finanzinstrumenten	0,00	0,00	
<b>36</b>	<b>Summe Auszahlungen aus der Finanzierungstätigkeit</b>	<b>8.605.500,00</b>	<b>8.646.600,00</b>	
<b>SA4</b>	<b>Saldo (4) Geldfluss aus der Finanzierungstätigkeit (35 – 36)</b>	<b>10.708.600,00</b>	<b>-2.279.600,00</b>	
<b>SA5</b>	<b>Saldo (5) Geldfluss aus der voranschlagswirksamen Gebarung (Saldo 3 + Saldo 4)</b>	<b>-2.916.000,00</b>	<b>729.800,00</b>	

Finanzierungshaushalt Bereichsbudget 1. und 2. Ebene  
(Anlage 1b)



## Vertretungskörper und allgemeine Verwaltung (Gruppe 0)

MVAG	Mittelverwendungs- und aufbringungsgruppen (1. und 2. Ebene)	VA 2021 inkl. NVA	VA 2020	RA 2019
<b>311</b>	<b>Einzahlungen aus der operativen Verwaltungstätigkeit</b>	<b>42.131.200,00</b>	<b>41.954.500,00</b>	
3111	Einzahlungen aus eigenen Abgaben	750.000,00	750.000,00	
3112	Einzahlungen aus Ertragsanteilen	0,00	0,00	
3113	Einzahlungen aus Gebühren	27.186.400,00	26.460.100,00	
3114	Einzahlungen aus Leistungen	4.203.400,00	4.246.300,00	
3115	Einzahlungen aus Besitz und wirtschaftlicher Tätigkeit	0,00	0,00	
3116	Einzahlungen aus Veräußerung von geringwertigen Wirtschaftsgütern (GWG) und sonstige Einzahlungen	9.991.400,00	10.498.100,00	
<b>312</b>	<b>Einzahlungen aus Transfers (ohne Kapitaltransfers)</b>	<b>453.100,00</b>	<b>527.300,00</b>	
3121	Transferzahlungen von Trägern des öffentlichen Rechts	147.000,00	207.000,00	
3122	Transferzahlungen von Beteiligungen	0,00	0,00	
3123	Transferzahlungen von Unternehmen (inkl. Finanzunternehmen)	0,00	0,00	
3124	Transferzahlungen von Haushalte und Organisationen ohne Erwerbscharakter	306.100,00	320.300,00	
3125	Transferzahlungen vom Ausland	0,00	0,00	
3126	Investitions- und Tilgungszuschüsse zwischen Unternehmungen und Betrieben der Gebietskörperschaft und der Gebietskörperschaft	0,00	0,00	
<b>313</b>	<b>Einzahlungen aus Finanzerträgen</b>	<b>0,00</b>	<b>0,00</b>	
3131	Einzahlungen aus Zinserträgen	0,00	0,00	
3133	Einzahlungen aus Gewinnentnahmen von marktbestimmten Betrieben	0,00	0,00	
3134	Sonstige Einzahlungen aus Finanzerträgen	0,00	0,00	
3135	Einzahlungen aus Dividenden/Gewinnausschüttungen	0,00	0,00	
<b>31</b>	<b>Summe Einzahlungen operative Gebarung</b>	<b>42.584.300,00</b>	<b>42.481.800,00</b>	
<b>321</b>	<b>Auszahlungen aus Personalaufwand</b>	<b>17.141.100,00</b>	<b>17.453.300,00</b>	
3211	Auszahlungen für Personalaufwand Bezüge, Nebengebühren, und Mehrleistungsvergütungen)	13.519.400,00	13.917.100,00	
3212	Auszahlungen für gesetzliche und freiwillige Sozialaufwendungen	3.473.400,00	3.381.300,00	
3213	Auszahlungen aus sonstigem Personalaufwand	148.300,00	154.900,00	
<b>322</b>	<b>Auszahlungen aus Sachaufwand (ohne Transferaufwand)</b>	<b>19.934.900,00</b>	<b>18.425.000,00</b>	
3221	Auszahlungen für Gebrauchs- und Verbrauchsgüter, Handelswaren	308.400,00	400.300,00	
3222	Auszahlungen für Verwaltungs- und Betriebsaufwand	675.100,00	721.000,00	
3223	Auszahlungen für Leasing- und Mietaufwand	593.100,00	597.000,00	
3224	Auszahlungen für Instandhaltung	66.000,00	66.100,00	
3225	Sonstige Auszahlungen aus Sachaufwand	18.292.300,00	16.640.600,00	
<b>323</b>	<b>Auszahlungen aus Transfers (ohne Kapitaltransfers)</b>	<b>8.273.700,00</b>	<b>8.365.600,00</b>	
3231	Transferzahlungen an Träger des öffentlichen Rechts	0,00	0,00	
3232	Transferzahlungen an Beteiligungen	0,00	0,00	
3233	Transferzahlungen an Unternehmen (inkl. Finanzunternehmen)	0,00	0,00	

## Vertretungskörper und allgemeine Verwaltung (Gruppe 0)

MVAG	Mittelverwendungs- und aufbringungsgruppen (1. und 2. Ebene)	VA 2021 inkl. NVA	VA 2020	RA 2019
3234	Transferzahlungen an Haushalte und Organisationen ohne Erwerbscharakter	8.273.700,00	8.365.600,00	
3235	Transferzahlungen an das Ausland	0,00	0,00	
3236	Investitions- und Tilgungszuschüsse zwischen Unternehmungen und Betrieben der Gebietskörperschaft und der Gebietskörperschaft	0,00	0,00	
<b>324</b>	<b>Auszahlungen aus Finanzaufwand</b>	<b>15.600,00</b>	<b>300,00</b>	
3241	Auszahlungen für Zinsaufwand, für Finanzierungsleasing, für Forderungskauf, für Finanzschulden und derivative Finanzinstrumente m	15.300,00	0,00	
3242	Auszahlungen für Zinsen aus derivativen Finanzinstrumenten ohne Grundgeschäft	0,00	0,00	
3243	Auszahlung aus Gewinnentnahmen von marktbestimmten Betrieben	0,00	0,00	
3244	Sonstige Auszahlungen aus Finanzaufwendungen	300,00	300,00	
<b>32</b>	<b>Summe Auszahlungen operative Gebarung</b>	<b>45.365.300,00</b>	<b>44.244.200,00</b>	
<b>SA1</b>	<b>Saldo (1) Geldfluss aus der Operativen Gebarung (31 – 32)</b>	<b>-2.781.000,00</b>	<b>-1.762.400,00</b>	
<b>331</b>	<b>Einzahlungen aus der Investitionstätigkeit</b>	<b>0,00</b>	<b>0,00</b>	
3311	Einzahlungen aus der Veräußerung von immateriellem Vermögen	0,00	0,00	
3312	Einzahlungen aus der Veräußerung von Grundstücken und Grundstückeinrichtungen	0,00	0,00	
3313	Einzahlungen aus der Veräußerung von Gebäuden und Bauten	0,00	0,00	
3314	Einzahlungen aus der Veräußerung von technischen Anlagen, Fahrzeuge und Maschinen	0,00	0,00	
3315	Einzahlungen aus der Veräußerung von Amts-, Betriebs- und Geschäftsausstattung	0,00	0,00	
3316	Einzahlungen aus der Veräußerung von Kulturgütern	0,00	0,00	
3317	Einzahlungen aus der Veräußerung von Beteiligungen	0,00	0,00	
<b>332</b>	<b>Einzahlungen aus der Rückzahlung von Darlehen sowie gewährten Vorschüssen</b>	<b>0,00</b>	<b>0,00</b>	
3321	Einzahlungen aus Darlehen an Träger des öffentlichen Rechts	0,00	0,00	
3322	Einzahlungen aus Darlehen an Beteiligungen	0,00	0,00	
3323	Einzahlungen aus Darlehen an Unternehmen und Haushalte	0,00	0,00	
3325	Einzahlungen aus Vorschüssen und Anzahlungen	0,00	0,00	
<b>333</b>	<b>Einzahlungen aus Kapitaltransfers</b>	<b>0,00</b>	<b>0,00</b>	
3331	Kapitaltransferzahlungen von Trägern des öffentlichen Rechts	0,00	0,00	
3332	Kapitaltransferzahlungen von Beteiligungen	0,00	0,00	
3333	Kapitaltransferzahlungen von Unternehmen	0,00	0,00	
3334	Kapitaltransferzahlungen von Haushalten und Organisationen ohne Erwerbscharakter	0,00	0,00	
3335	Kapitaltransferzahlungen vom Ausland	0,00	0,00	
<b>33</b>	<b>Summe Einzahlungen investive Gebarung</b>	<b>0,00</b>	<b>0,00</b>	
<b>341</b>	<b>Auszahlungen aus der Investitionstätigkeit</b>	<b>1.519.600,00</b>	<b>839.600,00</b>	
3411	Auszahlungen für den Erwerb von immateriellem Vermögen	0,00	20.000,00	
3412	Auszahlungen für den Erwerb von Grundstücken und Grundstückseinrichtungen	0,00	0,00	

## Vertretungskörper und allgemeine Verwaltung (Gruppe 0)

MVAG	Mittelverwendungs- und aufbringungsgruppen (1. und 2. Ebene)	VA 2021 inkl. NVA	VA 2020	RA 2019
3413	Auszahlungen für den Erwerb von Gebäuden und Bauten	1.500.000,00	800.000,00	
3414	Auszahlungen für den Erwerb von technischen Anlagen, Fahrzeuge und Maschinen	1.100,00	1.100,00	
3415	Auszahlungen für den Erwerb von Amts-, Betriebs- und Geschäftsausstattung	18.500,00	18.500,00	
3416	Auszahlungen für den Erwerb von Kulturgütern	0,00	0,00	
3417	Auszahlungen für den Erwerb von Beteiligungen	0,00	0,00	
<b>342</b>	<b>Auszahlungen von gewährten Darlehen sowie gewährten Vorschüssen</b>	<b>0,00</b>	<b>0,00</b>	
3421	Auszahlung von Darlehen an Träger des öffentlichen Rechts	0,00	0,00	
3422	Auszahlung von Darlehen an Beteiligungen	0,00	0,00	
3423	Auszahlung von Darlehen an Unternehmen und Haushalte	0,00	0,00	
3425	Auszahlungen von Vorschüssen und Anzahlungen	0,00	0,00	
<b>343</b>	<b>Auszahlungen aus Kapitaltransfers</b>	<b>0,00</b>	<b>0,00</b>	
3431	Kapitaltransferzahlungen an Träger des öffentlichen Rechts	0,00	0,00	
3432	Kapitaltransferzahlungen an Beteiligungen	0,00	0,00	
3433	Kapitaltransferzahlungen an Unternehmen (Finanzunternehmen)	0,00	0,00	
3434	Kapitaltransferzahlungen an Haushalte und Organisationen ohne Erwerbscharakter	0,00	0,00	
3435	Kapitaltransferzahlungen an das Ausland	0,00	0,00	
<b>34</b>	<b>Summe Auszahlungen investive Gebarung</b>	<b>1.519.600,00</b>	<b>839.600,00</b>	
<b>SA2</b>	<b>Saldo (2) Geldfluss aus der Investiven Gebarung (33 – 34)</b>	<b>-1.519.600,00</b>	<b>-839.600,00</b>	
<b>SA3</b>	<b>Saldo (3) Nettofinanzierungssaldo (Saldo 1 + Saldo 2)</b>	<b>-4.300.600,00</b>	<b>-2.602.000,00</b>	
<b>351</b>	<b>Einzahlungen aus der Aufnahme von Finanzschulden</b>	<b>1.500.000,00</b>	<b>0,00</b>	
3511	Einzahlungen aus empfangenen Darlehen von öffentlichen Körperschaften und Rechtsträgern	0,00	0,00	
3512	Einzahlungen aus empfangenen Darlehen von Beteiligungen	0,00	0,00	
3513	Einzahlungen aus empfangenen Darlehen von Unternehmen und privaten Haushalten	0,00	0,00	
3514	Einzahlungen aus Finanzschulden (Finanzunternehmen)	1.500.000,00	0,00	
<b>353</b>	<b>Einzahlungen infolge eines Kapitaltausch bei derivativen Finanzinstrumenten mit Grundgeschäft</b>	<b>0,00</b>	<b>0,00</b>	
3530	Einzahlungen infolge eines Kapitaltausch bei derivativen Finanzinstrumenten mit Grundgeschäft	0,00	0,00	
<b>355</b>	<b>Einzahlungen aus dem Abgang von Finanzinstrumenten</b>	<b>0,00</b>	<b>0,00</b>	
3550	Einzahlungen aus dem Abgang von Finanzinstrumenten	0,00	0,00	
<b>35</b>	<b>Summe Einzahlungen aus der Finanzierungstätigkeit</b>	<b>1.500.000,00</b>	<b>0,00</b>	
<b>361</b>	<b>Auszahlungen aus der Tilgung von Finanzschulden</b>	<b>0,00</b>	<b>0,00</b>	
3611	Auszahlungen aus empfangenen Darlehen von öffentlichen Körperschaften und Rechtsträgern	0,00	0,00	

## Vertretungskörper und allgemeine Verwaltung (Gruppe 0)

MVAG	Mittelverwendungs- und aufbringungsgruppen (1. und 2. Ebene)	VA 2021 inkl. NVA	VA 2020	RA 2019
3612	Auszahlungen aus empfangenen Darlehen von Beteiligungen	0,00	0,00	
3613	Auszahlungen aus empfangenen Darlehen von Unternehmen und privaten Haushalten	0,00	0,00	
3614	Auszahlungen aus Finanzschulden	0,00	0,00	
3615	Auszahlung aus der Rückzahlung von Leasingverbindlichkeiten	0,00	0,00	
<b>363</b>	<b>Auszahlungen infolge eines Kapitaltausch bei derivativen Finanzinstrumenten mit Grundgeschäft</b>	<b>0,00</b>	<b>0,00</b>	
3630	Auszahlungen infolge eines Kapitaltausch bei derivativen Finanzinstrumenten mit Grundgeschäft	0,00	0,00	
<b>365</b>	<b>Auszahlungen für den Erwerb von Finanzinstrumenten</b>	<b>0,00</b>	<b>0,00</b>	
3650	Auszahlungen für den Erwerb von Finanzinstrumenten	0,00	0,00	
<b>36</b>	<b>Summe Auszahlungen aus der Finanzierungstätigkeit</b>	<b>0,00</b>	<b>0,00</b>	
<b>SA4</b>	<b>Saldo (4) Geldfluss aus der Finanzierungstätigkeit (35 – 36)</b>	<b>1.500.000,00</b>	<b>0,00</b>	
<b>SA5</b>	<b>Saldo (5) Geldfluss aus der voranschlagswirksamen Gebarung (Saldo 3 + Saldo 4)</b>	<b>-2.800.600,00</b>	<b>-2.602.000,00</b>	



## Öffentliche Ordnung und Sicherheit (Gruppe 1)

MVAG	Mittelverwendungs- und aufbringungsgruppen (1. und 2. Ebene)	VA 2021 inkl. NVA	VA 2020	RA 2019
<b>311</b>	<b>Einzahlungen aus der operativen Verwaltungstätigkeit</b>	<b>19.700,00</b>	<b>19.700,00</b>	
3111	Einzahlungen aus eigenen Abgaben	0,00	0,00	
3112	Einzahlungen aus Ertragsanteilen	0,00	0,00	
3113	Einzahlungen aus Gebühren	0,00	0,00	
3114	Einzahlungen aus Leistungen	19.700,00	19.700,00	
3115	Einzahlungen aus Besitz und wirtschaftlicher Tätigkeit	0,00	0,00	
3116	Einzahlungen aus Veräußerung von geringwertigen Wirtschaftsgütern (GWG) und sonstige Einzahlungen	0,00	0,00	
<b>312</b>	<b>Einzahlungen aus Transfers (ohne Kapitaltransfers)</b>	<b>47.600,00</b>	<b>49.500,00</b>	
3121	Transferzahlungen von Trägern des öffentlichen Rechts	47.600,00	49.500,00	
3122	Transferzahlungen von Beteiligungen	0,00	0,00	
3123	Transferzahlungen von Unternehmen (inkl. Finanzunternehmen)	0,00	0,00	
3124	Transferzahlungen von Haushalte und Organisationen ohne Erwerbscharakter	0,00	0,00	
3125	Transferzahlungen vom Ausland	0,00	0,00	
3126	Investitions- und Tilgungszuschüsse zwischen Unternehmungen und Betrieben der Gebietskörperschaft und der Gebietskörperschaft	0,00	0,00	
<b>313</b>	<b>Einzahlungen aus Finanzerträgen</b>	<b>0,00</b>	<b>0,00</b>	
3131	Einzahlungen aus Zinserträgen	0,00	0,00	
3133	Einzahlungen aus Gewinnentnahmen von marktbestimmten Betrieben	0,00	0,00	
3134	Sonstige Einzahlungen aus Finanzerträgen	0,00	0,00	
3135	Einzahlungen aus Dividenden/Gewinnausschüttungen	0,00	0,00	
<b>31</b>	<b>Summe Einzahlungen operative Gebarung</b>	<b>67.300,00</b>	<b>69.200,00</b>	
<b>321</b>	<b>Auszahlungen aus Personalaufwand</b>	<b>1.460.100,00</b>	<b>1.373.500,00</b>	
3211	Auszahlungen für Personalaufwand Bezüge, Nebengebühren, und Mehrleistungsvergütungen)	1.188.200,00	1.100.900,00	
3212	Auszahlungen für gesetzliche und freiwillige Sozialaufwendungen	268.900,00	268.600,00	
3213	Auszahlungen aus sonstigem Personalaufwand	3.000,00	4.000,00	
<b>322</b>	<b>Auszahlungen aus Sachaufwand (ohne Transferaufwand)</b>	<b>158.700,00</b>	<b>138.100,00</b>	
3221	Auszahlungen für Gebrauchs- und Verbrauchsgüter, Handelswaren	8.500,00	8.800,00	
3222	Auszahlungen für Verwaltungs- und Betriebsaufwand	4.400,00	2.800,00	
3223	Auszahlungen für Leasing- und Mietaufwand	0,00	0,00	
3224	Auszahlungen für Instandhaltung	400,00	400,00	
3225	Sonstige Auszahlungen aus Sachaufwand	145.400,00	126.100,00	
<b>323</b>	<b>Auszahlungen aus Transfers (ohne Kapitaltransfers)</b>	<b>930.400,00</b>	<b>930.400,00</b>	
3231	Transferzahlungen an Träger des öffentlichen Rechts	930.400,00	930.400,00	
3232	Transferzahlungen an Beteiligungen	0,00	0,00	
3233	Transferzahlungen an Unternehmen (inkl. Finanzunternehmen)	0,00	0,00	

## Öffentliche Ordnung und Sicherheit (Gruppe 1)

MVAG	Mittelverwendungs- und aufbringungsgruppen (1. und 2. Ebene)	VA 2021 inkl. NVA	VA 2020	RA 2019
3234	Transferzahlungen an Haushalte und Organisationen ohne Erwerbscharakter	0,00	0,00	
3235	Transferzahlungen an das Ausland	0,00	0,00	
3236	Investitions- und Tilgungszuschüsse zwischen Unternehmungen und Betrieben der Gebietskörperschaft und der Gebietskörperschaft	0,00	0,00	
<b>324</b>	<b>Auszahlungen aus Finanzaufwand</b>	<b>21.900,00</b>	<b>23.200,00</b>	
3241	Auszahlungen für Zinsaufwand, für Finanzierungsleasing, für Forderungskauf, für Finanzschulden und derivative Finanzinstrumente m	21.900,00	23.200,00	
3242	Auszahlungen für Zinsen aus derivativen Finanzinstrumenten ohne Grundgeschäft	0,00	0,00	
3243	Auszahlung aus Gewinnentnahmen von marktbestimmten Betrieben	0,00	0,00	
3244	Sonstige Auszahlungen aus Finanzaufwendungen	0,00	0,00	
<b>32</b>	<b>Summe Auszahlungen operative Gebarung</b>	<b>2.571.100,00</b>	<b>2.465.200,00</b>	
<b>SA1</b>	<b>Saldo (1) Geldfluss aus der Operativen Gebarung (31 – 32)</b>	<b>-2.503.800,00</b>	<b>-2.396.000,00</b>	
<b>331</b>	<b>Einzahlungen aus der Investitionstätigkeit</b>	<b>0,00</b>	<b>0,00</b>	
3311	Einzahlungen aus der Veräußerung von immateriellem Vermögen	0,00	0,00	
3312	Einzahlungen aus der Veräußerung von Grundstücken und Grundstückeinrichtungen	0,00	0,00	
3313	Einzahlungen aus der Veräußerung von Gebäuden und Bauten	0,00	0,00	
3314	Einzahlungen aus der Veräußerung von technischen Anlagen, Fahrzeuge und Maschinen	0,00	0,00	
3315	Einzahlungen aus der Veräußerung von Amts-, Betriebs- und Geschäftsausstattung	0,00	0,00	
3316	Einzahlungen aus der Veräußerung von Kulturgütern	0,00	0,00	
3317	Einzahlungen aus der Veräußerung von Beteiligungen	0,00	0,00	
<b>332</b>	<b>Einzahlungen aus der Rückzahlung von Darlehen sowie gewährten Vorschüssen</b>	<b>0,00</b>	<b>0,00</b>	
3321	Einzahlungen aus Darlehen an Träger des öffentlichen Rechts	0,00	0,00	
3322	Einzahlungen aus Darlehen an Beteiligungen	0,00	0,00	
3323	Einzahlungen aus Darlehen an Unternehmen und Haushalte	0,00	0,00	
3325	Einzahlungen aus Vorschüssen und Anzahlungen	0,00	0,00	
<b>333</b>	<b>Einzahlungen aus Kapitaltransfers</b>	<b>0,00</b>	<b>0,00</b>	
3331	Kapitaltransferzahlungen von Trägern des öffentlichen Rechts	0,00	0,00	
3332	Kapitaltransferzahlungen von Beteiligungen	0,00	0,00	
3333	Kapitaltransferzahlungen von Unternehmen	0,00	0,00	
3334	Kapitaltransferzahlungen von Haushalten und Organisationen ohne Erwerbscharakter	0,00	0,00	
3335	Kapitaltransferzahlungen vom Ausland	0,00	0,00	
<b>33</b>	<b>Summe Einzahlungen investive Gebarung</b>	<b>0,00</b>	<b>0,00</b>	
<b>341</b>	<b>Auszahlungen aus der Investitionstätigkeit</b>	<b>51.800,00</b>	<b>51.800,00</b>	
3411	Auszahlungen für den Erwerb von immateriellem Vermögen	0,00	0,00	
3412	Auszahlungen für den Erwerb von Grundstücken und Grundstückseinrichtungen	0,00	0,00	

**Öffentliche Ordnung und Sicherheit (Gruppe 1)**

MVAG	Mittelverwendungs- und aufbringungsgruppen (1. und 2. Ebene)	VA 2021 inkl. NVA	VA 2020	RA 2019
3413	Auszahlungen für den Erwerb von Gebäuden und Bauten	0,00	0,00	
3414	Auszahlungen für den Erwerb von technischen Anlagen, Fahrzeuge und Maschinen	0,00	0,00	
3415	Auszahlungen für den Erwerb von Amts-, Betriebs- und Geschäftsausstattung	51.800,00	51.800,00	
3416	Auszahlungen für den Erwerb von Kulturgütern	0,00	0,00	
3417	Auszahlungen für den Erwerb von Beteiligungen	0,00	0,00	
<b>342</b>	<b>Auszahlungen von gewährten Darlehen sowie gewährten Vorschüssen</b>	<b>0,00</b>	<b>0,00</b>	
3421	Auszahlung von Darlehen an Träger des öffentlichen Rechts	0,00	0,00	
3422	Auszahlung von Darlehen an Beteiligungen	0,00	0,00	
3423	Auszahlung von Darlehen an Unternehmen und Haushalte	0,00	0,00	
3425	Auszahlungen von Vorschüssen und Anzahlungen	0,00	0,00	
<b>343</b>	<b>Auszahlungen aus Kapitaltransfers</b>	<b>0,00</b>	<b>1.145.000,00</b>	
3431	Kapitaltransferzahlungen an Träger des öffentlichen Rechts	0,00	1.145.000,00	
3432	Kapitaltransferzahlungen an Beteiligungen	0,00	0,00	
3433	Kapitaltransferzahlungen an Unternehmen (Finanzunternehmen)	0,00	0,00	
3434	Kapitaltransferzahlungen an Haushalte und Organisationen ohne Erwerbscharakter	0,00	0,00	
3435	Kapitaltransferzahlungen an das Ausland	0,00	0,00	
<b>34</b>	<b>Summe Auszahlungen investive Gebarung</b>	<b>51.800,00</b>	<b>1.196.800,00</b>	
<b>SA2</b>	<b>Saldo (2) Geldfluss aus der Investiven Gebarung (33 – 34)</b>	<b>-51.800,00</b>	<b>-1.196.800,00</b>	
<b>SA3</b>	<b>Saldo (3) Nettofinanzierungssaldo (Saldo 1 + Saldo 2)</b>	<b>-2.555.600,00</b>	<b>-3.592.800,00</b>	
<b>351</b>	<b>Einzahlungen aus der Aufnahme von Finanzschulden</b>	<b>0,00</b>	<b>0,00</b>	
3511	Einzahlungen aus empfangenen Darlehen von öffentlichen Körperschaften und Rechtsträgern	0,00	0,00	
3512	Einzahlungen aus empfangenen Darlehen von Beteiligungen	0,00	0,00	
3513	Einzahlungen aus empfangenen Darlehen von Unternehmen und privaten Haushalten	0,00	0,00	
3514	Einzahlungen aus Finanzschulden (Finanzunternehmen)	0,00	0,00	
<b>353</b>	<b>Einzahlungen infolge eines Kapitaltausch bei derivativen Finanzinstrumenten mit Grundgeschäft</b>	<b>0,00</b>	<b>0,00</b>	
3530	Einzahlungen infolge eines Kapitaltausch bei derivativen Finanzinstrumenten mit Grundgeschäft	0,00	0,00	
<b>355</b>	<b>Einzahlungen aus dem Abgang von Finanzinstrumenten</b>	<b>0,00</b>	<b>0,00</b>	
3550	Einzahlungen aus dem Abgang von Finanzinstrumenten	0,00	0,00	
<b>35</b>	<b>Summe Einzahlungen aus der Finanzierungstätigkeit</b>	<b>0,00</b>	<b>0,00</b>	
<b>361</b>	<b>Auszahlungen aus der Tilgung von Finanzschulden</b>	<b>66.900,00</b>	<b>65.600,00</b>	
3611	Auszahlungen aus empfangenen Darlehen von öffentlichen Körperschaften und Rechtsträgern	0,00	0,00	

**Öffentliche Ordnung und Sicherheit (Gruppe 1)**

<b>MVAG</b>	<b>Mittelverwendungs- und aufbringungsgruppen (1. und 2. Ebene)</b>	<b>VA 2021 inkl. NVA</b>	<b>VA 2020</b>	<b>RA 2019</b>
3612	Auszahlungen aus empfangenen Darlehen von Beteiligungen	0,00	0,00	
3613	Auszahlungen aus empfangenen Darlehen von Unternehmen und privaten Haushalten	0,00	0,00	
3614	Auszahlungen aus Finanzschulden	66.900,00	65.600,00	
3615	Auszahlung aus der Rückzahlung von Leasingverbindlichkeiten	0,00	0,00	
<b>363</b>	<b>Auszahlungen infolge eines Kapitaltausch bei derivativen Finanzinstrumenten mit Grundgeschäft</b>	<b>0,00</b>	<b>0,00</b>	
3630	Auszahlungen infolge eines Kapitaltausch bei derivativen Finanzinstrumenten mit Grundgeschäft	0,00	0,00	
<b>365</b>	<b>Auszahlungen für den Erwerb von Finanzinstrumenten</b>	<b>0,00</b>	<b>0,00</b>	
3650	Auszahlungen für den Erwerb von Finanzinstrumenten	0,00	0,00	
<b>36</b>	<b>Summe Auszahlungen aus der Finanzierungstätigkeit</b>	<b>66.900,00</b>	<b>65.600,00</b>	
<b>SA4</b>	<b>Saldo (4) Geldfluss aus der Finanzierungstätigkeit (35 – 36)</b>	<b>-66.900,00</b>	<b>-65.600,00</b>	
<b>SA5</b>	<b>Saldo (5) Geldfluss aus der voranschlagswirksamen Gebarung (Saldo 3 + Saldo 4)</b>	<b>-2.622.500,00</b>	<b>-3.658.400,00</b>	

## Unterricht, Erziehung, Sport und Wissenschaft (Gruppe 2)

MVAG	Mittelverwendungs- und aufbringungsgruppen (1. und 2. Ebene)	VA 2021 inkl. NVA	VA 2020	RA 2019
<b>311</b>	<b>Einzahlungen aus der operativen Verwaltungstätigkeit</b>	<b>3.693.300,00</b>	<b>3.655.100,00</b>	
3111	Einzahlungen aus eigenen Abgaben	0,00	0,00	
3112	Einzahlungen aus Ertragsanteilen	0,00	0,00	
3113	Einzahlungen aus Gebühren	0,00	0,00	
3114	Einzahlungen aus Leistungen	3.371.400,00	3.328.200,00	
3115	Einzahlungen aus Besitz und wirtschaftlicher Tätigkeit	164.800,00	188.800,00	
3116	Einzahlungen aus Veräußerung von geringwertigen Wirtschaftsgütern (GWG) und sonstige Einzahlungen	157.100,00	138.100,00	
<b>312</b>	<b>Einzahlungen aus Transfers (ohne Kapitaltransfers)</b>	<b>1.169.600,00</b>	<b>454.800,00</b>	
3121	Transferzahlungen von Trägern des öffentlichen Rechts	1.157.900,00	443.100,00	
3122	Transferzahlungen von Beteiligungen	0,00	0,00	
3123	Transferzahlungen von Unternehmen (inkl. Finanzunternehmen)	600,00	600,00	
3124	Transferzahlungen von Haushalte und Organisationen ohne Erwerbscharakter	11.100,00	11.100,00	
3125	Transferzahlungen vom Ausland	0,00	0,00	
3126	Investitions- und Tilgungszuschüsse zwischen Unternehmungen und Betrieben der Gebietskörperschaft und der Gebietskörperschaft	0,00	0,00	
<b>313</b>	<b>Einzahlungen aus Finanzerträgen</b>	<b>500,00</b>	<b>500,00</b>	
3131	Einzahlungen aus Zinserträgen	500,00	500,00	
3133	Einzahlungen aus Gewinnentnahmen von marktbestimmten Betrieben	0,00	0,00	
3134	Sonstige Einzahlungen aus Finanzerträgen	0,00	0,00	
3135	Einzahlungen aus Dividenden/Gewinnausschüttungen	0,00	0,00	
<b>31</b>	<b>Summe Einzahlungen operative Gebarung</b>	<b>4.863.400,00</b>	<b>4.110.400,00</b>	
<b>321</b>	<b>Auszahlungen aus Personalaufwand</b>	<b>9.047.400,00</b>	<b>7.969.600,00</b>	
3211	Auszahlungen für Personalaufwand Bezüge, Nebengebühren, und Mehrleistungsvergütungen)	7.200.900,00	6.362.700,00	
3212	Auszahlungen für gesetzliche und freiwillige Sozialaufwendungen	1.829.400,00	1.589.900,00	
3213	Auszahlungen aus sonstigem Personalaufwand	17.100,00	17.000,00	
<b>322</b>	<b>Auszahlungen aus Sachaufwand (ohne Transferaufwand)</b>	<b>9.473.800,00</b>	<b>8.929.900,00</b>	
3221	Auszahlungen für Gebrauchs- und Verbrauchsgüter, Handelswaren	483.100,00	445.600,00	
3222	Auszahlungen für Verwaltungs- und Betriebsaufwand	1.158.600,00	1.134.300,00	
3223	Auszahlungen für Leasing- und Mietaufwand	999.700,00	909.200,00	
3224	Auszahlungen für Instandhaltung	1.343.200,00	1.295.900,00	
3225	Sonstige Auszahlungen aus Sachaufwand	5.489.200,00	5.144.900,00	
<b>323</b>	<b>Auszahlungen aus Transfers (ohne Kapitaltransfers)</b>	<b>502.300,00</b>	<b>570.900,00</b>	
3231	Transferzahlungen an Träger des öffentlichen Rechts	135.000,00	135.000,00	
3232	Transferzahlungen an Beteiligungen	0,00	0,00	
3233	Transferzahlungen an Unternehmen (inkl. Finanzunternehmen)	1.500,00	2.100,00	

## Unterricht, Erziehung, Sport und Wissenschaft (Gruppe 2)

MVAG	Mittelverwendungs- und aufbringungsgruppen (1. und 2. Ebene)	VA 2021 inkl. NVA	VA 2020	RA 2019
3234	Transferzahlungen an Haushalte und Organisationen ohne Erwerbscharakter	365.800,00	433.800,00	
3235	Transferzahlungen an das Ausland	0,00	0,00	
3236	Investitions- und Tilgungszuschüsse zwischen Unternehmungen und Betrieben der Gebietskörperschaft und der Gebietskörperschaft	0,00	0,00	
<b>324</b>	<b>Auszahlungen aus Finanzaufwand</b>	<b>122.400,00</b>	<b>130.800,00</b>	
3241	Auszahlungen für Zinsaufwand, für Finanzierungsleasing, für Forderungskauf, für Finanzschulden und derivative Finanzinstrumente m	122.400,00	130.800,00	
3242	Auszahlungen für Zinsen aus derivativen Finanzinstrumenten ohne Grundgeschäft	0,00	0,00	
3243	Auszahlung aus Gewinnentnahmen von marktbestimmten Betrieben	0,00	0,00	
3244	Sonstige Auszahlungen aus Finanzaufwendungen	0,00	0,00	
<b>32</b>	<b>Summe Auszahlungen operative Gebarung</b>	<b>19.145.900,00</b>	<b>17.601.200,00</b>	
<b>SA1</b>	<b>Saldo (1) Geldfluss aus der Operativen Gebarung (31 – 32)</b>	<b>-14.282.500,00</b>	<b>-13.490.800,00</b>	
<b>331</b>	<b>Einzahlungen aus der Investitionstätigkeit</b>	<b>0,00</b>	<b>0,00</b>	
3311	Einzahlungen aus der Veräußerung von immateriellem Vermögen	0,00	0,00	
3312	Einzahlungen aus der Veräußerung von Grundstücken und Grundstückeinrichtungen	0,00	0,00	
3313	Einzahlungen aus der Veräußerung von Gebäuden und Bauten	0,00	0,00	
3314	Einzahlungen aus der Veräußerung von technischen Anlagen, Fahrzeuge und Maschinen	0,00	0,00	
3315	Einzahlungen aus der Veräußerung von Amts-, Betriebs- und Geschäftsausstattung	0,00	0,00	
3316	Einzahlungen aus der Veräußerung von Kulturgütern	0,00	0,00	
3317	Einzahlungen aus der Veräußerung von Beteiligungen	0,00	0,00	
<b>332</b>	<b>Einzahlungen aus der Rückzahlung von Darlehen sowie gewährten Vorschüssen</b>	<b>0,00</b>	<b>0,00</b>	
3321	Einzahlungen aus Darlehen an Träger des öffentlichen Rechts	0,00	0,00	
3322	Einzahlungen aus Darlehen an Beteiligungen	0,00	0,00	
3323	Einzahlungen aus Darlehen an Unternehmen und Haushalte	0,00	0,00	
3325	Einzahlungen aus Vorschüssen und Anzahlungen	0,00	0,00	
<b>333</b>	<b>Einzahlungen aus Kapitaltransfers</b>	<b>550.000,00</b>	<b>1.090.000,00</b>	
3331	Kapitaltransferzahlungen von Trägern des öffentlichen Rechts	550.000,00	1.090.000,00	
3332	Kapitaltransferzahlungen von Beteiligungen	0,00	0,00	
3333	Kapitaltransferzahlungen von Unternehmen	0,00	0,00	
3334	Kapitaltransferzahlungen von Haushalten und Organisationen ohne Erwerbscharakter	0,00	0,00	
3335	Kapitaltransferzahlungen vom Ausland	0,00	0,00	
<b>33</b>	<b>Summe Einzahlungen investive Gebarung</b>	<b>550.000,00</b>	<b>1.090.000,00</b>	
<b>341</b>	<b>Auszahlungen aus der Investitionstätigkeit</b>	<b>4.679.200,00</b>	<b>4.842.100,00</b>	
3411	Auszahlungen für den Erwerb von immateriellem Vermögen	0,00	0,00	
3412	Auszahlungen für den Erwerb von Grundstücken und Grundstückseinrichtungen	143.000,00	248.000,00	

## Unterricht, Erziehung, Sport und Wissenschaft (Gruppe 2)

MVAG	Mittelverwendungs- und aufbringungsgruppen (1. und 2. Ebene)	VA 2021 inkl. NVA	VA 2020	RA 2019
3413	Auszahlungen für den Erwerb von Gebäuden und Bauten	3.400.400,00	4.190.000,00	
3414	Auszahlungen für den Erwerb von technischen Anlagen, Fahrzeuge und Maschinen	61.800,00	19.500,00	
3415	Auszahlungen für den Erwerb von Amts-, Betriebs- und Geschäftsausstattung	1.074.000,00	384.600,00	
3416	Auszahlungen für den Erwerb von Kulturgütern	0,00	0,00	
3417	Auszahlungen für den Erwerb von Beteiligungen	0,00	0,00	
<b>342</b>	<b>Auszahlungen von gewährten Darlehen sowie gewährten Vorschüssen</b>	<b>0,00</b>	<b>0,00</b>	
3421	Auszahlung von Darlehen an Träger des öffentlichen Rechts	0,00	0,00	
3422	Auszahlung von Darlehen an Beteiligungen	0,00	0,00	
3423	Auszahlung von Darlehen an Unternehmen und Haushalte	0,00	0,00	
3425	Auszahlungen von Vorschüssen und Anzahlungen	0,00	0,00	
<b>343</b>	<b>Auszahlungen aus Kapitaltransfers</b>	<b>150.000,00</b>	<b>150.000,00</b>	
3431	Kapitaltransferzahlungen an Träger des öffentlichen Rechts	150.000,00	150.000,00	
3432	Kapitaltransferzahlungen an Beteiligungen	0,00	0,00	
3433	Kapitaltransferzahlungen an Unternehmen (Finanzunternehmen)	0,00	0,00	
3434	Kapitaltransferzahlungen an Haushalte und Organisationen ohne Erwerbscharakter	0,00	0,00	
3435	Kapitaltransferzahlungen an das Ausland	0,00	0,00	
<b>34</b>	<b>Summe Auszahlungen investive Gebarung</b>	<b>4.829.200,00</b>	<b>4.992.100,00</b>	
<b>SA2</b>	<b>Saldo (2) Geldfluss aus der Investiven Gebarung (33 – 34)</b>	<b>-4.279.200,00</b>	<b>-3.902.100,00</b>	
<b>SA3</b>	<b>Saldo (3) Nettofinanzierungssaldo (Saldo 1 + Saldo 2)</b>	<b>-18.561.700,00</b>	<b>-17.392.900,00</b>	
<b>351</b>	<b>Einzahlungen aus der Aufnahme von Finanzschulden</b>	<b>3.403.100,00</b>	<b>3.717.000,00</b>	
3511	Einzahlungen aus empfangenen Darlehen von öffentlichen Körperschaften und Rechtsträgern	0,00	0,00	
3512	Einzahlungen aus empfangenen Darlehen von Beteiligungen	0,00	0,00	
3513	Einzahlungen aus empfangenen Darlehen von Unternehmen und privaten Haushalten	0,00	0,00	
3514	Einzahlungen aus Finanzschulden (Finanzunternehmen)	3.403.100,00	3.717.000,00	
<b>353</b>	<b>Einzahlungen infolge eines Kapitaltausch bei derivativen Finanzinstrumenten mit Grundgeschäft</b>	<b>0,00</b>	<b>0,00</b>	
3530	Einzahlungen infolge eines Kapitaltausch bei derivativen Finanzinstrumenten mit Grundgeschäft	0,00	0,00	
<b>355</b>	<b>Einzahlungen aus dem Abgang von Finanzinstrumenten</b>	<b>0,00</b>	<b>0,00</b>	
3550	Einzahlungen aus dem Abgang von Finanzinstrumenten	0,00	0,00	
<b>35</b>	<b>Summe Einzahlungen aus der Finanzierungstätigkeit</b>	<b>3.403.100,00</b>	<b>3.717.000,00</b>	
<b>361</b>	<b>Auszahlungen aus der Tilgung von Finanzschulden</b>	<b>764.700,00</b>	<b>781.100,00</b>	
3611	Auszahlungen aus empfangenen Darlehen von öffentlichen Körperschaften und Rechtsträgern	17.100,00	38.000,00	

**Unterricht, Erziehung, Sport und Wissenschaft (Gruppe 2)**

<b>MVAG</b>	<b>Mittelverwendungs- und aufbringungsgruppen (1. und 2. Ebene)</b>	<b>VA 2021 inkl. NVA</b>	<b>VA 2020</b>	<b>RA 2019</b>
3612	Auszahlungen aus empfangenen Darlehen von Beteiligungen	0,00	0,00	
3613	Auszahlungen aus empfangenen Darlehen von Unternehmen und privaten Haushalten	0,00	0,00	
3614	Auszahlungen aus Finanzschulden	747.600,00	743.100,00	
3615	Auszahlung aus der Rückzahlung von Leasingverbindlichkeiten	0,00	0,00	
<b>363</b>	<b>Auszahlungen infolge eines Kapitaltausch bei derivativen Finanzinstrumenten mit Grundgeschäft</b>	<b>0,00</b>	<b>0,00</b>	
3630	Auszahlungen infolge eines Kapitaltausch bei derivativen Finanzinstrumenten mit Grundgeschäft	0,00	0,00	
<b>365</b>	<b>Auszahlungen für den Erwerb von Finanzinstrumenten</b>	<b>0,00</b>	<b>0,00</b>	
3650	Auszahlungen für den Erwerb von Finanzinstrumenten	0,00	0,00	
<b>36</b>	<b>Summe Auszahlungen aus der Finanzierungstätigkeit</b>	<b>764.700,00</b>	<b>781.100,00</b>	
<b>SA4</b>	<b>Saldo (4) Geldfluss aus der Finanzierungstätigkeit (35 – 36)</b>	<b>2.638.400,00</b>	<b>2.935.900,00</b>	
<b>SA5</b>	<b>Saldo (5) Geldfluss aus der voranschlagswirksamen Gebarung (Saldo 3 + Saldo 4)</b>	<b>-15.923.300,00</b>	<b>-14.457.000,00</b>	



**Kunst, Kultur und Kultus (Gruppe 3)**

MVAG	Mittelverwendungs- und aufbringungsgruppen (1. und 2. Ebene)	VA 2021 inkl. NVA	VA 2020	RA 2019
<b>311</b>	<b>Einzahlungen aus der operativen Verwaltungstätigkeit</b>	<b>367.900,00</b>	<b>362.900,00</b>	
3111	Einzahlungen aus eigenen Abgaben	0,00	0,00	
3112	Einzahlungen aus Ertragsanteilen	0,00	0,00	
3113	Einzahlungen aus Gebühren	0,00	0,00	
3114	Einzahlungen aus Leistungen	342.000,00	337.000,00	
3115	Einzahlungen aus Besitz und wirtschaftlicher Tätigkeit	25.900,00	25.900,00	
3116	Einzahlungen aus Veräußerung von geringwertigen Wirtschaftsgütern (GWG) und sonstige Einzahlungen	0,00	0,00	
<b>312</b>	<b>Einzahlungen aus Transfers (ohne Kapitaltransfers)</b>	<b>674.000,00</b>	<b>2.353.300,00</b>	
3121	Transferzahlungen von Trägern des öffentlichen Rechts	672.000,00	2.351.800,00	
3122	Transferzahlungen von Beteiligungen	0,00	0,00	
3123	Transferzahlungen von Unternehmen (inkl. Finanzunternehmen)	0,00	0,00	
3124	Transferzahlungen von Haushalte und Organisationen ohne Erwerbscharakter	2.000,00	1.500,00	
3125	Transferzahlungen vom Ausland	0,00	0,00	
3126	Investitions- und Tilgungszuschüsse zwischen Unternehmungen und Betrieben der Gebietskörperschaft und der Gebietskörperschaft	0,00	0,00	
<b>313</b>	<b>Einzahlungen aus Finanzerträgen</b>	<b>45.000,00</b>	<b>105.000,00</b>	
3131	Einzahlungen aus Zinserträgen	45.000,00	105.000,00	
3133	Einzahlungen aus Gewinnentnahmen von marktbestimmten Betrieben	0,00	0,00	
3134	Sonstige Einzahlungen aus Finanzerträgen	0,00	0,00	
3135	Einzahlungen aus Dividenden/Gewinnausschüttungen	0,00	0,00	
<b>31</b>	<b>Summe Einzahlungen operative Gebarung</b>	<b>1.086.900,00</b>	<b>2.821.200,00</b>	
<b>321</b>	<b>Auszahlungen aus Personalaufwand</b>	<b>2.353.100,00</b>	<b>2.465.200,00</b>	
3211	Auszahlungen für Personalaufwand Bezüge, Nebengebühren, und Mehrleistungsvergütungen)	1.894.000,00	1.997.100,00	
3212	Auszahlungen für gesetzliche und freiwillige Sozialaufwendungen	450.700,00	458.600,00	
3213	Auszahlungen aus sonstigem Personalaufwand	8.400,00	9.500,00	
<b>322</b>	<b>Auszahlungen aus Sachaufwand (ohne Transferaufwand)</b>	<b>556.000,00</b>	<b>2.630.700,00</b>	
3221	Auszahlungen für Gebrauchs- und Verbrauchsgüter, Handelswaren	12.400,00	12.300,00	
3222	Auszahlungen für Verwaltungs- und Betriebsaufwand	52.800,00	76.700,00	
3223	Auszahlungen für Leasing- und Mietaufwand	140.000,00	138.500,00	
3224	Auszahlungen für Instandhaltung	34.900,00	19.900,00	
3225	Sonstige Auszahlungen aus Sachaufwand	315.900,00	2.383.300,00	
<b>323</b>	<b>Auszahlungen aus Transfers (ohne Kapitaltransfers)</b>	<b>181.600,00</b>	<b>146.000,00</b>	
3231	Transferzahlungen an Träger des öffentlichen Rechts	0,00	0,00	
3232	Transferzahlungen an Beteiligungen	0,00	0,00	
3233	Transferzahlungen an Unternehmen (inkl. Finanzunternehmen)	0,00	0,00	

**Kunst, Kultur und Kultus (Gruppe 3)**

MVAG	Mittelverwendungs- und aufbringungsgruppen (1. und 2. Ebene)	VA 2021 inkl. NVA	VA 2020	RA 2019
3234	Transferzahlungen an Haushalte und Organisationen ohne Erwerbscharakter	181.600,00	146.000,00	
3235	Transferzahlungen an das Ausland	0,00	0,00	
3236	Investitions- und Tilgungszuschüsse zwischen Unternehmungen und Betrieben der Gebietskörperschaft und der Gebietskörperschaft	0,00	0,00	
<b>324</b>	<b>Auszahlungen aus Finanzaufwand</b>	<b>117.000,00</b>	<b>59.100,00</b>	
3241	Auszahlungen für Zinsaufwand, für Finanzierungsleasing, für Forderungskauf, für Finanzschulden und derivative Finanzinstrumente m	117.000,00	59.100,00	
3242	Auszahlungen für Zinsen aus derivativen Finanzinstrumenten ohne Grundgeschäft	0,00	0,00	
3243	Auszahlung aus Gewinnentnahmen von marktbestimmten Betrieben	0,00	0,00	
3244	Sonstige Auszahlungen aus Finanzaufwendungen	0,00	0,00	
<b>32</b>	<b>Summe Auszahlungen operative Gebarung</b>	<b>3.207.700,00</b>	<b>5.301.000,00</b>	
<b>SA1</b>	<b>Saldo (1) Geldfluss aus der Operativen Gebarung (31 – 32)</b>	<b>-2.120.800,00</b>	<b>-2.479.800,00</b>	
<b>331</b>	<b>Einzahlungen aus der Investitionstätigkeit</b>	<b>0,00</b>	<b>0,00</b>	
3311	Einzahlungen aus der Veräußerung von immateriellem Vermögen	0,00	0,00	
3312	Einzahlungen aus der Veräußerung von Grundstücken und Grundstückeinrichtungen	0,00	0,00	
3313	Einzahlungen aus der Veräußerung von Gebäuden und Bauten	0,00	0,00	
3314	Einzahlungen aus der Veräußerung von technischen Anlagen, Fahrzeuge und Maschinen	0,00	0,00	
3315	Einzahlungen aus der Veräußerung von Amts-, Betriebs- und Geschäftsausstattung	0,00	0,00	
3316	Einzahlungen aus der Veräußerung von Kulturgütern	0,00	0,00	
3317	Einzahlungen aus der Veräußerung von Beteiligungen	0,00	0,00	
<b>332</b>	<b>Einzahlungen aus der Rückzahlung von Darlehen sowie gewährten Vorschüssen</b>	<b>3.000.000,00</b>	<b>3.000.000,00</b>	
3321	Einzahlungen aus Darlehen an Träger des öffentlichen Rechts	0,00	0,00	
3322	Einzahlungen aus Darlehen an Beteiligungen	0,00	0,00	
3323	Einzahlungen aus Darlehen an Unternehmen und Haushalte	3.000.000,00	3.000.000,00	
3325	Einzahlungen aus Vorschüssen und Anzahlungen	0,00	0,00	
<b>333</b>	<b>Einzahlungen aus Kapitaltransfers</b>	<b>3.939.000,00</b>	<b>0,00</b>	
3331	Kapitaltransferzahlungen von Trägern des öffentlichen Rechts	2.828.000,00	0,00	
3332	Kapitaltransferzahlungen von Beteiligungen	0,00	0,00	
3333	Kapitaltransferzahlungen von Unternehmen	1.111.000,00	0,00	
3334	Kapitaltransferzahlungen von Haushalten und Organisationen ohne Erwerbscharakter	0,00	0,00	
3335	Kapitaltransferzahlungen vom Ausland	0,00	0,00	
<b>33</b>	<b>Summe Einzahlungen investive Gebarung</b>	<b>6.939.000,00</b>	<b>3.000.000,00</b>	
<b>341</b>	<b>Auszahlungen aus der Investitionstätigkeit</b>	<b>10.019.700,00</b>	<b>19.700,00</b>	
3411	Auszahlungen für den Erwerb von immateriellem Vermögen	0,00	0,00	
3412	Auszahlungen für den Erwerb von Grundstücken und Grundstückseinrichtungen	10.000.000,00	0,00	

**Kunst, Kultur und Kultus (Gruppe 3)**

MVAG	Mittelverwendungs- und aufbringungsgruppen (1. und 2. Ebene)	VA 2021 inkl. NVA	VA 2020	RA 2019
3413	Auszahlungen für den Erwerb von Gebäuden und Bauten	0,00	0,00	
3414	Auszahlungen für den Erwerb von technischen Anlagen, Fahrzeuge und Maschinen	200,00	200,00	
3415	Auszahlungen für den Erwerb von Amts-, Betriebs- und Geschäftsausstattung	19.500,00	19.500,00	
3416	Auszahlungen für den Erwerb von Kulturgütern	0,00	0,00	
3417	Auszahlungen für den Erwerb von Beteiligungen	0,00	0,00	
<b>342</b>	<b>Auszahlungen von gewährten Darlehen sowie gewährten Vorschüssen</b>	<b>0,00</b>	<b>0,00</b>	
3421	Auszahlung von Darlehen an Träger des öffentlichen Rechts	0,00	0,00	
3422	Auszahlung von Darlehen an Beteiligungen	0,00	0,00	
3423	Auszahlung von Darlehen an Unternehmen und Haushalte	0,00	0,00	
3425	Auszahlungen von Vorschüssen und Anzahlungen	0,00	0,00	
<b>343</b>	<b>Auszahlungen aus Kapitaltransfers</b>	<b>0,00</b>	<b>0,00</b>	
3431	Kapitaltransferzahlungen an Träger des öffentlichen Rechts	0,00	0,00	
3432	Kapitaltransferzahlungen an Beteiligungen	0,00	0,00	
3433	Kapitaltransferzahlungen an Unternehmen (Finanzunternehmen)	0,00	0,00	
3434	Kapitaltransferzahlungen an Haushalte und Organisationen ohne Erwerbscharakter	0,00	0,00	
3435	Kapitaltransferzahlungen an das Ausland	0,00	0,00	
<b>34</b>	<b>Summe Auszahlungen investive Gebarung</b>	<b>10.019.700,00</b>	<b>19.700,00</b>	
<b>SA2</b>	<b>Saldo (2) Geldfluss aus der Investiven Gebarung (33 – 34)</b>	<b>-3.080.700,00</b>	<b>2.980.300,00</b>	
<b>SA3</b>	<b>Saldo (3) Nettofinanzierungssaldo (Saldo 1 + Saldo 2)</b>	<b>-5.201.500,00</b>	<b>500.500,00</b>	
<b>351</b>	<b>Einzahlungen aus der Aufnahme von Finanzschulden</b>	<b>6.061.000,00</b>	<b>0,00</b>	
3511	Einzahlungen aus empfangenen Darlehen von öffentlichen Körperschaften und Rechtsträgern	0,00	0,00	
3512	Einzahlungen aus empfangenen Darlehen von Beteiligungen	0,00	0,00	
3513	Einzahlungen aus empfangenen Darlehen von Unternehmen und privaten Haushalten	0,00	0,00	
3514	Einzahlungen aus Finanzschulden (Finanzunternehmen)	6.061.000,00	0,00	
<b>353</b>	<b>Einzahlungen infolge eines Kapitaltausch bei derivativen Finanzinstrumenten mit Grundgeschäft</b>	<b>0,00</b>	<b>0,00</b>	
3530	Einzahlungen infolge eines Kapitaltausch bei derivativen Finanzinstrumenten mit Grundgeschäft	0,00	0,00	
<b>355</b>	<b>Einzahlungen aus dem Abgang von Finanzinstrumenten</b>	<b>0,00</b>	<b>0,00</b>	
3550	Einzahlungen aus dem Abgang von Finanzinstrumenten	0,00	0,00	
<b>35</b>	<b>Summe Einzahlungen aus der Finanzierungstätigkeit</b>	<b>6.061.000,00</b>	<b>0,00</b>	
<b>361</b>	<b>Auszahlungen aus der Tilgung von Finanzschulden</b>	<b>245.800,00</b>	<b>241.800,00</b>	
3611	Auszahlungen aus empfangenen Darlehen von öffentlichen Körperschaften und Rechtsträgern	0,00	0,00	

**Kunst, Kultur und Kultus (Gruppe 3)**

<b>MVAG</b>	<b>Mittelverwendungs- und aufbringungsgruppen (1. und 2. Ebene)</b>	<b>VA 2021 inkl. NVA</b>	<b>VA 2020</b>	<b>RA 2019</b>
3612	Auszahlungen aus empfangenen Darlehen von Beteiligungen	0,00	0,00	
3613	Auszahlungen aus empfangenen Darlehen von Unternehmen und privaten Haushalten	0,00	0,00	
3614	Auszahlungen aus Finanzschulden	245.800,00	241.800,00	
3615	Auszahlung aus der Rückzahlung von Leasingverbindlichkeiten	0,00	0,00	
<b>363</b>	<b>Auszahlungen infolge eines Kapitaltausch bei derivativen Finanzinstrumenten mit Grundgeschäft</b>	<b>0,00</b>	<b>0,00</b>	
3630	Auszahlungen infolge eines Kapitaltausch bei derivativen Finanzinstrumenten mit Grundgeschäft	0,00	0,00	
<b>365</b>	<b>Auszahlungen für den Erwerb von Finanzinstrumenten</b>	<b>0,00</b>	<b>0,00</b>	
3650	Auszahlungen für den Erwerb von Finanzinstrumenten	0,00	0,00	
<b>36</b>	<b>Summe Auszahlungen aus der Finanzierungstätigkeit</b>	<b>245.800,00</b>	<b>241.800,00</b>	
<b>SA4</b>	<b>Saldo (4) Geldfluss aus der Finanzierungstätigkeit (35 – 36)</b>	<b>5.815.200,00</b>	<b>-241.800,00</b>	
<b>SA5</b>	<b>Saldo (5) Geldfluss aus der voranschlagswirksamen Gebarung (Saldo 3 + Saldo 4)</b>	<b>613.700,00</b>	<b>258.700,00</b>	

## Soziale Wohlfahrt und Wohnbauförderung (Gruppe 4)

MVAG	Mittelverwendungs- und aufbringungsgruppen (1. und 2. Ebene)	VA 2021 inkl. NVA	VA 2020	RA 2019
<b>311</b>	<b>Einzahlungen aus der operativen Verwaltungstätigkeit</b>	<b>522.000,00</b>	<b>459.500,00</b>	
3111	Einzahlungen aus eigenen Abgaben	0,00	0,00	
3112	Einzahlungen aus Ertragsanteilen	0,00	0,00	
3113	Einzahlungen aus Gebühren	0,00	0,00	
3114	Einzahlungen aus Leistungen	425.500,00	363.000,00	
3115	Einzahlungen aus Besitz und wirtschaftlicher Tätigkeit	6.500,00	6.500,00	
3116	Einzahlungen aus Veräußerung von geringwertigen Wirtschaftsgütern (GWG) und sonstige Einzahlungen	90.000,00	90.000,00	
<b>312</b>	<b>Einzahlungen aus Transfers (ohne Kapitaltransfers)</b>	<b>21.500,00</b>	<b>21.500,00</b>	
3121	Transferzahlungen von Trägern des öffentlichen Rechts	20.000,00	20.000,00	
3122	Transferzahlungen von Beteiligungen	0,00	0,00	
3123	Transferzahlungen von Unternehmen (inkl. Finanzunternehmen)	1.500,00	1.500,00	
3124	Transferzahlungen von Haushalte und Organisationen ohne Erwerbscharakter	0,00	0,00	
3125	Transferzahlungen vom Ausland	0,00	0,00	
3126	Investitions- und Tilgungszuschüsse zwischen Unternehmungen und Betrieben der Gebietskörperschaft und der Gebietskörperschaft	0,00	0,00	
<b>313</b>	<b>Einzahlungen aus Finanzerträgen</b>	<b>0,00</b>	<b>0,00</b>	
3131	Einzahlungen aus Zinserträgen	0,00	0,00	
3133	Einzahlungen aus Gewinnentnahmen von marktbestimmten Betrieben	0,00	0,00	
3134	Sonstige Einzahlungen aus Finanzerträgen	0,00	0,00	
3135	Einzahlungen aus Dividenden/Gewinnausschüttungen	0,00	0,00	
<b>31</b>	<b>Summe Einzahlungen operative Gebarung</b>	<b>543.500,00</b>	<b>481.000,00</b>	
<b>321</b>	<b>Auszahlungen aus Personalaufwand</b>	<b>1.979.000,00</b>	<b>1.879.900,00</b>	
3211	Auszahlungen für Personalaufwand Bezüge, Nebengebühren, und Mehrleistungsvergütungen)	1.586.400,00	1.508.200,00	
3212	Auszahlungen für gesetzliche und freiwillige Sozialaufwendungen	382.900,00	362.200,00	
3213	Auszahlungen aus sonstigem Personalaufwand	9.700,00	9.500,00	
<b>322</b>	<b>Auszahlungen aus Sachaufwand (ohne Transferaufwand)</b>	<b>1.140.700,00</b>	<b>1.097.400,00</b>	
3221	Auszahlungen für Gebrauchs- und Verbrauchsgüter, Handelswaren	254.000,00	212.300,00	
3222	Auszahlungen für Verwaltungs- und Betriebsaufwand	173.300,00	177.400,00	
3223	Auszahlungen für Leasing- und Mietaufwand	215.000,00	222.500,00	
3224	Auszahlungen für Instandhaltung	21.500,00	17.300,00	
3225	Sonstige Auszahlungen aus Sachaufwand	476.900,00	467.900,00	
<b>323</b>	<b>Auszahlungen aus Transfers (ohne Kapitaltransfers)</b>	<b>13.415.200,00</b>	<b>12.883.500,00</b>	
3231	Transferzahlungen an Träger des öffentlichen Rechts	12.722.600,00	12.161.000,00	
3232	Transferzahlungen an Beteiligungen	0,00	0,00	
3233	Transferzahlungen an Unternehmen (inkl. Finanzunternehmen)	0,00	0,00	

## Soziale Wohlfahrt und Wohnbauförderung (Gruppe 4)

MVAG	Mittelverwendungs- und aufbringungsgruppen (1. und 2. Ebene)	VA 2021 inkl. NVA	VA 2020	RA 2019
3234	Transferzahlungen an Haushalte und Organisationen ohne Erwerbscharakter	692.600,00	722.500,00	
3235	Transferzahlungen an das Ausland	0,00	0,00	
3236	Investitions- und Tilgungszuschüsse zwischen Unternehmungen und Betrieben der Gebietskörperschaft und der Gebietskörperschaft	0,00	0,00	
<b>324</b>	<b>Auszahlungen aus Finanzaufwand</b>	<b>0,00</b>	<b>0,00</b>	
3241	Auszahlungen für Zinsaufwand, für Finanzierungsleasing, für Forderungskauf, für Finanzschulden und derivative Finanzinstrumente m	0,00	0,00	
3242	Auszahlungen für Zinsen aus derivativen Finanzinstrumenten ohne Grundgeschäft	0,00	0,00	
3243	Auszahlung aus Gewinnentnahmen von marktbestimmten Betrieben	0,00	0,00	
3244	Sonstige Auszahlungen aus Finanzaufwendungen	0,00	0,00	
<b>32</b>	<b>Summe Auszahlungen operative Gebarung</b>	<b>16.534.900,00</b>	<b>15.860.800,00</b>	
<b>SA1</b>	<b>Saldo (1) Geldfluss aus der Operativen Gebarung (31 – 32)</b>	<b>-15.991.400,00</b>	<b>-15.379.800,00</b>	
<b>331</b>	<b>Einzahlungen aus der Investitionstätigkeit</b>	<b>0,00</b>	<b>0,00</b>	
3311	Einzahlungen aus der Veräußerung von immateriellem Vermögen	0,00	0,00	
3312	Einzahlungen aus der Veräußerung von Grundstücken und Grundstückeinrichtungen	0,00	0,00	
3313	Einzahlungen aus der Veräußerung von Gebäuden und Bauten	0,00	0,00	
3314	Einzahlungen aus der Veräußerung von technischen Anlagen, Fahrzeuge und Maschinen	0,00	0,00	
3315	Einzahlungen aus der Veräußerung von Amts-, Betriebs- und Geschäftsausstattung	0,00	0,00	
3316	Einzahlungen aus der Veräußerung von Kulturgütern	0,00	0,00	
3317	Einzahlungen aus der Veräußerung von Beteiligungen	0,00	0,00	
<b>332</b>	<b>Einzahlungen aus der Rückzahlung von Darlehen sowie gewährten Vorschüssen</b>	<b>0,00</b>	<b>0,00</b>	
3321	Einzahlungen aus Darlehen an Träger des öffentlichen Rechts	0,00	0,00	
3322	Einzahlungen aus Darlehen an Beteiligungen	0,00	0,00	
3323	Einzahlungen aus Darlehen an Unternehmen und Haushalte	0,00	0,00	
3325	Einzahlungen aus Vorschüssen und Anzahlungen	0,00	0,00	
<b>333</b>	<b>Einzahlungen aus Kapitaltransfers</b>	<b>0,00</b>	<b>0,00</b>	
3331	Kapitaltransferzahlungen von Trägern des öffentlichen Rechts	0,00	0,00	
3332	Kapitaltransferzahlungen von Beteiligungen	0,00	0,00	
3333	Kapitaltransferzahlungen von Unternehmen	0,00	0,00	
3334	Kapitaltransferzahlungen von Haushalten und Organisationen ohne Erwerbscharakter	0,00	0,00	
3335	Kapitaltransferzahlungen vom Ausland	0,00	0,00	
<b>33</b>	<b>Summe Einzahlungen investive Gebarung</b>	<b>0,00</b>	<b>0,00</b>	
<b>341</b>	<b>Auszahlungen aus der Investitionstätigkeit</b>	<b>275.500,00</b>	<b>280.500,00</b>	
3411	Auszahlungen für den Erwerb von immateriellem Vermögen	0,00	0,00	
3412	Auszahlungen für den Erwerb von Grundstücken und Grundstückseinrichtungen	0,00	0,00	

**Soziale Wohlfahrt und Wohnbauförderung (Gruppe 4)**

MVAG	Mittelverwendungs- und aufbringungsgruppen (1. und 2. Ebene)	VA 2021 inkl. NVA	VA 2020	RA 2019
3413	Auszahlungen für den Erwerb von Gebäuden und Bauten	165.000,00	165.000,00	
3414	Auszahlungen für den Erwerb von technischen Anlagen, Fahrzeuge und Maschinen	55.000,00	55.000,00	
3415	Auszahlungen für den Erwerb von Amts-, Betriebs- und Geschäftsausstattung	55.500,00	60.500,00	
3416	Auszahlungen für den Erwerb von Kulturgütern	0,00	0,00	
3417	Auszahlungen für den Erwerb von Beteiligungen	0,00	0,00	
<b>342</b>	<b>Auszahlungen von gewährten Darlehen sowie gewährten Vorschüssen</b>	<b>0,00</b>	<b>0,00</b>	
3421	Auszahlung von Darlehen an Träger des öffentlichen Rechts	0,00	0,00	
3422	Auszahlung von Darlehen an Beteiligungen	0,00	0,00	
3423	Auszahlung von Darlehen an Unternehmen und Haushalte	0,00	0,00	
3425	Auszahlungen von Vorschüssen und Anzahlungen	0,00	0,00	
<b>343</b>	<b>Auszahlungen aus Kapitaltransfers</b>	<b>0,00</b>	<b>0,00</b>	
3431	Kapitaltransferzahlungen an Träger des öffentlichen Rechts	0,00	0,00	
3432	Kapitaltransferzahlungen an Beteiligungen	0,00	0,00	
3433	Kapitaltransferzahlungen an Unternehmen (Finanzunternehmen)	0,00	0,00	
3434	Kapitaltransferzahlungen an Haushalte und Organisationen ohne Erwerbscharakter	0,00	0,00	
3435	Kapitaltransferzahlungen an das Ausland	0,00	0,00	
<b>34</b>	<b>Summe Auszahlungen investive Gebarung</b>	<b>275.500,00</b>	<b>280.500,00</b>	
<b>SA2</b>	<b>Saldo (2) Geldfluss aus der Investiven Gebarung (33 – 34)</b>	<b>-275.500,00</b>	<b>-280.500,00</b>	
<b>SA3</b>	<b>Saldo (3) Nettofinanzierungssaldo (Saldo 1 + Saldo 2)</b>	<b>-16.266.900,00</b>	<b>-15.660.300,00</b>	
<b>351</b>	<b>Einzahlungen aus der Aufnahme von Finanzschulden</b>	<b>0,00</b>	<b>0,00</b>	
3511	Einzahlungen aus empfangenen Darlehen von öffentlichen Körperschaften und Rechtsträgern	0,00	0,00	
3512	Einzahlungen aus empfangenen Darlehen von Beteiligungen	0,00	0,00	
3513	Einzahlungen aus empfangenen Darlehen von Unternehmen und privaten Haushalten	0,00	0,00	
3514	Einzahlungen aus Finanzschulden (Finanzunternehmen)	0,00	0,00	
<b>353</b>	<b>Einzahlungen infolge eines Kapitaltausch bei derivativen Finanzinstrumenten mit Grundgeschäft</b>	<b>0,00</b>	<b>0,00</b>	
3530	Einzahlungen infolge eines Kapitaltausch bei derivativen Finanzinstrumenten mit Grundgeschäft	0,00	0,00	
<b>355</b>	<b>Einzahlungen aus dem Abgang von Finanzinstrumenten</b>	<b>0,00</b>	<b>0,00</b>	
3550	Einzahlungen aus dem Abgang von Finanzinstrumenten	0,00	0,00	
<b>35</b>	<b>Summe Einzahlungen aus der Finanzierungstätigkeit</b>	<b>0,00</b>	<b>0,00</b>	
<b>361</b>	<b>Auszahlungen aus der Tilgung von Finanzschulden</b>	<b>0,00</b>	<b>0,00</b>	
3611	Auszahlungen aus empfangenen Darlehen von öffentlichen Körperschaften und Rechtsträgern	0,00	0,00	

**Soziale Wohlfahrt und Wohnbauförderung (Gruppe 4)**

MVAG	Mittelverwendungs- und aufbringungsgruppen (1. und 2. Ebene)	VA 2021 inkl. NVA	VA 2020	RA 2019
3612	Auszahlungen aus empfangenen Darlehen von Beteiligungen	0,00	0,00	
3613	Auszahlungen aus empfangenen Darlehen von Unternehmen und privaten Haushalten	0,00	0,00	
3614	Auszahlungen aus Finanzschulden	0,00	0,00	
3615	Auszahlung aus der Rückzahlung von Leasingverbindlichkeiten	0,00	0,00	
<b>363</b>	<b>Auszahlungen infolge eines Kapitaltausch bei derivativen Finanzinstrumenten mit Grundgeschäft</b>	<b>0,00</b>	<b>0,00</b>	
3630	Auszahlungen infolge eines Kapitaltausch bei derivativen Finanzinstrumenten mit Grundgeschäft	0,00	0,00	
<b>365</b>	<b>Auszahlungen für den Erwerb von Finanzinstrumenten</b>	<b>0,00</b>	<b>0,00</b>	
3650	Auszahlungen für den Erwerb von Finanzinstrumenten	0,00	0,00	
<b>36</b>	<b>Summe Auszahlungen aus der Finanzierungstätigkeit</b>	<b>0,00</b>	<b>0,00</b>	
<b>SA4</b>	<b>Saldo (4) Geldfluss aus der Finanzierungstätigkeit (35 – 36)</b>	<b>0,00</b>	<b>0,00</b>	
<b>SA5</b>	<b>Saldo (5) Geldfluss aus der voranschlagswirksamen Gebarung (Saldo 3 + Saldo 4)</b>	<b>-16.266.900,00</b>	<b>-15.660.300,00</b>	



## Gesundheit (Gruppe 5)

MVAG	Mittelverwendungs- und aufbringungsgruppen (1. und 2. Ebene)	VA 2021 inkl. NVA	VA 2020	RA 2019
<b>311</b>	<b>Einzahlungen aus der operativen Verwaltungstätigkeit</b>	<b>164.100,00</b>	<b>149.100,00</b>	
3111	Einzahlungen aus eigenen Abgaben	0,00	0,00	
3112	Einzahlungen aus Ertragsanteilen	0,00	0,00	
3113	Einzahlungen aus Gebühren	0,00	0,00	
3114	Einzahlungen aus Leistungen	164.100,00	149.100,00	
3115	Einzahlungen aus Besitz und wirtschaftlicher Tätigkeit	0,00	0,00	
3116	Einzahlungen aus Veräußerung von geringwertigen Wirtschaftsgütern (GWG) und sonstige Einzahlungen	0,00	0,00	
<b>312</b>	<b>Einzahlungen aus Transfers (ohne Kapitaltransfers)</b>	<b>105.300,00</b>	<b>104.600,00</b>	
3121	Transferzahlungen von Trägern des öffentlichen Rechts	105.200,00	104.500,00	
3122	Transferzahlungen von Beteiligungen	0,00	0,00	
3123	Transferzahlungen von Unternehmen (inkl. Finanzunternehmen)	0,00	0,00	
3124	Transferzahlungen von Haushalte und Organisationen ohne Erwerbscharakter	100,00	100,00	
3125	Transferzahlungen vom Ausland	0,00	0,00	
3126	Investitions- und Tilgungszuschüsse zwischen Unternehmungen und Betrieben der Gebietskörperschaft und der Gebietskörperschaft	0,00	0,00	
<b>313</b>	<b>Einzahlungen aus Finanzerträgen</b>	<b>0,00</b>	<b>0,00</b>	
3131	Einzahlungen aus Zinserträgen	0,00	0,00	
3133	Einzahlungen aus Gewinnentnahmen von marktbestimmten Betrieben	0,00	0,00	
3134	Sonstige Einzahlungen aus Finanzerträgen	0,00	0,00	
3135	Einzahlungen aus Dividenden/Gewinnausschüttungen	0,00	0,00	
<b>31</b>	<b>Summe Einzahlungen operative Gebarung</b>	<b>269.400,00</b>	<b>253.700,00</b>	
<b>321</b>	<b>Auszahlungen aus Personalaufwand</b>	<b>691.200,00</b>	<b>547.400,00</b>	
3211	Auszahlungen für Personalaufwand Bezüge, Nebengebühren, und Mehrleistungsvergütungen)	576.400,00	438.400,00	
3212	Auszahlungen für gesetzliche und freiwillige Sozialaufwendungen	114.400,00	108.400,00	
3213	Auszahlungen aus sonstigem Personalaufwand	400,00	600,00	
<b>322</b>	<b>Auszahlungen aus Sachaufwand (ohne Transferaufwand)</b>	<b>345.700,00</b>	<b>299.400,00</b>	
3221	Auszahlungen für Gebrauchs- und Verbrauchsgüter, Handelswaren	61.700,00	37.100,00	
3222	Auszahlungen für Verwaltungs- und Betriebsaufwand	13.600,00	13.300,00	
3223	Auszahlungen für Leasing- und Mietaufwand	89.300,00	104.100,00	
3224	Auszahlungen für Instandhaltung	3.200,00	3.200,00	
3225	Sonstige Auszahlungen aus Sachaufwand	177.900,00	141.700,00	
<b>323</b>	<b>Auszahlungen aus Transfers (ohne Kapitaltransfers)</b>	<b>16.900.800,00</b>	<b>16.008.800,00</b>	
3231	Transferzahlungen an Träger des öffentlichen Rechts	16.896.000,00	15.778.000,00	
3232	Transferzahlungen an Beteiligungen	0,00	0,00	
3233	Transferzahlungen an Unternehmen (inkl. Finanzunternehmen)	0,00	0,00	

## Gesundheit (Gruppe 5)

MVAG	Mittelverwendungs- und aufbringungsgruppen (1. und 2. Ebene)	VA 2021 inkl. NVA	VA 2020	RA 2019
3234	Transferzahlungen an Haushalte und Organisationen ohne Erwerbscharakter	4.800,00	230.800,00	
3235	Transferzahlungen an das Ausland	0,00	0,00	
3236	Investitions- und Tilgungszuschüsse zwischen Unternehmungen und Betrieben der Gebietskörperschaft und der Gebietskörperschaft	0,00	0,00	
<b>324</b>	<b>Auszahlungen aus Finanzaufwand</b>	<b>379.900,00</b>	<b>405.000,00</b>	
3241	Auszahlungen für Zinsaufwand, für Finanzierungsleasing, für Forderungskauf, für Finanzschulden und derivative Finanzinstrumente m	379.900,00	405.000,00	
3242	Auszahlungen für Zinsen aus derivativen Finanzinstrumenten ohne Grundgeschäft	0,00	0,00	
3243	Auszahlung aus Gewinnentnahmen von marktbestimmten Betrieben	0,00	0,00	
3244	Sonstige Auszahlungen aus Finanzaufwendungen	0,00	0,00	
<b>32</b>	<b>Summe Auszahlungen operative Gebarung</b>	<b>18.317.600,00</b>	<b>17.260.600,00</b>	
<b>SA1</b>	<b>Saldo (1) Geldfluss aus der Operativen Gebarung (31 – 32)</b>	<b>-18.048.200,00</b>	<b>-17.006.900,00</b>	
<b>331</b>	<b>Einzahlungen aus der Investitionstätigkeit</b>	<b>0,00</b>	<b>0,00</b>	
3311	Einzahlungen aus der Veräußerung von immateriellem Vermögen	0,00	0,00	
3312	Einzahlungen aus der Veräußerung von Grundstücken und Grundstückeinrichtungen	0,00	0,00	
3313	Einzahlungen aus der Veräußerung von Gebäuden und Bauten	0,00	0,00	
3314	Einzahlungen aus der Veräußerung von technischen Anlagen, Fahrzeuge und Maschinen	0,00	0,00	
3315	Einzahlungen aus der Veräußerung von Amts-, Betriebs- und Geschäftsausstattung	0,00	0,00	
3316	Einzahlungen aus der Veräußerung von Kulturgütern	0,00	0,00	
3317	Einzahlungen aus der Veräußerung von Beteiligungen	0,00	0,00	
<b>332</b>	<b>Einzahlungen aus der Rückzahlung von Darlehen sowie gewährten Vorschüssen</b>	<b>0,00</b>	<b>0,00</b>	
3321	Einzahlungen aus Darlehen an Träger des öffentlichen Rechts	0,00	0,00	
3322	Einzahlungen aus Darlehen an Beteiligungen	0,00	0,00	
3323	Einzahlungen aus Darlehen an Unternehmen und Haushalte	0,00	0,00	
3325	Einzahlungen aus Vorschüssen und Anzahlungen	0,00	0,00	
<b>333</b>	<b>Einzahlungen aus Kapitaltransfers</b>	<b>0,00</b>	<b>0,00</b>	
3331	Kapitaltransferzahlungen von Trägern des öffentlichen Rechts	0,00	0,00	
3332	Kapitaltransferzahlungen von Beteiligungen	0,00	0,00	
3333	Kapitaltransferzahlungen von Unternehmen	0,00	0,00	
3334	Kapitaltransferzahlungen von Haushalten und Organisationen ohne Erwerbscharakter	0,00	0,00	
3335	Kapitaltransferzahlungen vom Ausland	0,00	0,00	
<b>33</b>	<b>Summe Einzahlungen investive Gebarung</b>	<b>0,00</b>	<b>0,00</b>	
<b>341</b>	<b>Auszahlungen aus der Investitionstätigkeit</b>	<b>3.500,00</b>	<b>3.500,00</b>	
3411	Auszahlungen für den Erwerb von immateriellem Vermögen	0,00	0,00	
3412	Auszahlungen für den Erwerb von Grundstücken und Grundstückseinrichtungen	1.000,00	1.000,00	

## Gesundheit (Gruppe 5)

MVAG	Mittelverwendungs- und aufbringungsgruppen (1. und 2. Ebene)	VA 2021 inkl. NVA	VA 2020	RA 2019
3413	Auszahlungen für den Erwerb von Gebäuden und Bauten	0,00	0,00	
3414	Auszahlungen für den Erwerb von technischen Anlagen, Fahrzeuge und Maschinen	0,00	0,00	
3415	Auszahlungen für den Erwerb von Amts-, Betriebs- und Geschäftsausstattung	2.500,00	2.500,00	
3416	Auszahlungen für den Erwerb von Kulturgütern	0,00	0,00	
3417	Auszahlungen für den Erwerb von Beteiligungen	0,00	0,00	
<b>342</b>	<b>Auszahlungen von gewährten Darlehen sowie gewährten Vorschüssen</b>	<b>0,00</b>	<b>0,00</b>	
3421	Auszahlung von Darlehen an Träger des öffentlichen Rechts	0,00	0,00	
3422	Auszahlung von Darlehen an Beteiligungen	0,00	0,00	
3423	Auszahlung von Darlehen an Unternehmen und Haushalte	0,00	0,00	
3425	Auszahlungen von Vorschüssen und Anzahlungen	0,00	0,00	
<b>343</b>	<b>Auszahlungen aus Kapitaltransfers</b>	<b>0,00</b>	<b>0,00</b>	
3431	Kapitaltransferzahlungen an Träger des öffentlichen Rechts	0,00	0,00	
3432	Kapitaltransferzahlungen an Beteiligungen	0,00	0,00	
3433	Kapitaltransferzahlungen an Unternehmen (Finanzunternehmen)	0,00	0,00	
3434	Kapitaltransferzahlungen an Haushalte und Organisationen ohne Erwerbscharakter	0,00	0,00	
3435	Kapitaltransferzahlungen an das Ausland	0,00	0,00	
<b>34</b>	<b>Summe Auszahlungen investive Gebarung</b>	<b>3.500,00</b>	<b>3.500,00</b>	
<b>SA2</b>	<b>Saldo (2) Geldfluss aus der Investiven Gebarung (33 – 34)</b>	<b>-3.500,00</b>	<b>-3.500,00</b>	
<b>SA3</b>	<b>Saldo (3) Nettofinanzierungssaldo (Saldo 1 + Saldo 2)</b>	<b>-18.051.700,00</b>	<b>-17.010.400,00</b>	
<b>351</b>	<b>Einzahlungen aus der Aufnahme von Finanzschulden</b>	<b>0,00</b>	<b>0,00</b>	
3511	Einzahlungen aus empfangenen Darlehen von öffentlichen Körperschaften und Rechtsträgern	0,00	0,00	
3512	Einzahlungen aus empfangenen Darlehen von Beteiligungen	0,00	0,00	
3513	Einzahlungen aus empfangenen Darlehen von Unternehmen und privaten Haushalten	0,00	0,00	
3514	Einzahlungen aus Finanzschulden (Finanzunternehmen)	0,00	0,00	
<b>353</b>	<b>Einzahlungen infolge eines Kapitaltausch bei derivativen Finanzinstrumenten mit Grundgeschäft</b>	<b>0,00</b>	<b>0,00</b>	
3530	Einzahlungen infolge eines Kapitaltausch bei derivativen Finanzinstrumenten mit Grundgeschäft	0,00	0,00	
<b>355</b>	<b>Einzahlungen aus dem Abgang von Finanzinstrumenten</b>	<b>0,00</b>	<b>0,00</b>	
3550	Einzahlungen aus dem Abgang von Finanzinstrumenten	0,00	0,00	
<b>35</b>	<b>Summe Einzahlungen aus der Finanzierungstätigkeit</b>	<b>0,00</b>	<b>0,00</b>	
<b>361</b>	<b>Auszahlungen aus der Tilgung von Finanzschulden</b>	<b>1.688.300,00</b>	<b>1.664.100,00</b>	
3611	Auszahlungen aus empfangenen Darlehen von öffentlichen Körperschaften und Rechtsträgern	0,00	0,00	

**Gesundheit (Gruppe 5)**

MVAG	Mittelverwendungs- und aufbringungsgruppen (1. und 2. Ebene)	VA 2021 inkl. NVA	VA 2020	RA 2019
3612	Auszahlungen aus empfangenen Darlehen von Beteiligungen	0,00	0,00	
3613	Auszahlungen aus empfangenen Darlehen von Unternehmen und privaten Haushalten	0,00	0,00	
3614	Auszahlungen aus Finanzschulden	1.688.300,00	1.664.100,00	
3615	Auszahlung aus der Rückzahlung von Leasingverbindlichkeiten	0,00	0,00	
<b>363</b>	<b>Auszahlungen infolge eines Kapitaltausch bei derivativen Finanzinstrumenten mit Grundgeschäft</b>	<b>0,00</b>	<b>0,00</b>	
3630	Auszahlungen infolge eines Kapitaltausch bei derivativen Finanzinstrumenten mit Grundgeschäft	0,00	0,00	
<b>365</b>	<b>Auszahlungen für den Erwerb von Finanzinstrumenten</b>	<b>0,00</b>	<b>0,00</b>	
3650	Auszahlungen für den Erwerb von Finanzinstrumenten	0,00	0,00	
<b>36</b>	<b>Summe Auszahlungen aus der Finanzierungstätigkeit</b>	<b>1.688.300,00</b>	<b>1.664.100,00</b>	
<b>SA4</b>	<b>Saldo (4) Geldfluss aus der Finanzierungstätigkeit (35 – 36)</b>	<b>-1.688.300,00</b>	<b>-1.664.100,00</b>	
<b>SA5</b>	<b>Saldo (5) Geldfluss aus der voranschlagswirksamen Gebarung (Saldo 3 + Saldo 4)</b>	<b>-19.740.000,00</b>	<b>-18.674.500,00</b>	

## Straßen- und Wasserbau, Verkehr (Gruppe 6)

MVAG	Mittelverwendungs- und aufbringungsgruppen (1. und 2. Ebene)	VA 2021 inkl. NVA	VA 2020	RA 2019
<b>311</b>	<b>Einzahlungen aus der operativen Verwaltungstätigkeit</b>	<b>694.100,00</b>	<b>714.100,00</b>	
3111	Einzahlungen aus eigenen Abgaben	0,00	0,00	
3112	Einzahlungen aus Ertragsanteilen	0,00	0,00	
3113	Einzahlungen aus Gebühren	0,00	0,00	
3114	Einzahlungen aus Leistungen	616.600,00	636.600,00	
3115	Einzahlungen aus Besitz und wirtschaftlicher Tätigkeit	67.500,00	67.500,00	
3116	Einzahlungen aus Veräußerung von geringwertigen Wirtschaftsgütern (GWG) und sonstige Einzahlungen	10.000,00	10.000,00	
<b>312</b>	<b>Einzahlungen aus Transfers (ohne Kapitaltransfers)</b>	<b>1.720.000,00</b>	<b>1.752.300,00</b>	
3121	Transferzahlungen von Trägern des öffentlichen Rechts	505.000,00	507.300,00	
3122	Transferzahlungen von Beteiligungen	0,00	0,00	
3123	Transferzahlungen von Unternehmen (inkl. Finanzunternehmen)	0,00	0,00	
3124	Transferzahlungen von Haushalte und Organisationen ohne Erwerbscharakter	1.215.000,00	1.245.000,00	
3125	Transferzahlungen vom Ausland	0,00	0,00	
3126	Investitions- und Tilgungszuschüsse zwischen Unternehmungen und Betrieben der Gebietskörperschaft und der Gebietskörperschaft	0,00	0,00	
<b>313</b>	<b>Einzahlungen aus Finanzerträgen</b>	<b>0,00</b>	<b>0,00</b>	
3131	Einzahlungen aus Zinserträgen	0,00	0,00	
3133	Einzahlungen aus Gewinnentnahmen von marktbestimmten Betrieben	0,00	0,00	
3134	Sonstige Einzahlungen aus Finanzerträgen	0,00	0,00	
3135	Einzahlungen aus Dividenden/Gewinnausschüttungen	0,00	0,00	
<b>31</b>	<b>Summe Einzahlungen operative Gebarung</b>	<b>2.414.100,00</b>	<b>2.466.400,00</b>	
<b>321</b>	<b>Auszahlungen aus Personalaufwand</b>	<b>1.844.100,00</b>	<b>1.870.800,00</b>	
3211	Auszahlungen für Personalaufwand Bezüge, Nebengebühren, und Mehrleistungsvergütungen)	1.494.600,00	1.502.500,00	
3212	Auszahlungen für gesetzliche und freiwillige Sozialaufwendungen	344.100,00	363.100,00	
3213	Auszahlungen aus sonstigem Personalaufwand	5.400,00	5.200,00	
<b>322</b>	<b>Auszahlungen aus Sachaufwand (ohne Transferaufwand)</b>	<b>2.879.800,00</b>	<b>2.851.600,00</b>	
3221	Auszahlungen für Gebrauchs- und Verbrauchsgüter, Handelswaren	370.400,00	369.100,00	
3222	Auszahlungen für Verwaltungs- und Betriebsaufwand	440.300,00	439.300,00	
3223	Auszahlungen für Leasing- und Mietaufwand	24.100,00	24.100,00	
3224	Auszahlungen für Instandhaltung	1.022.100,00	1.018.100,00	
3225	Sonstige Auszahlungen aus Sachaufwand	1.022.900,00	1.001.000,00	
<b>323</b>	<b>Auszahlungen aus Transfers (ohne Kapitaltransfers)</b>	<b>0,00</b>	<b>0,00</b>	
3231	Transferzahlungen an Träger des öffentlichen Rechts	0,00	0,00	
3232	Transferzahlungen an Beteiligungen	0,00	0,00	
3233	Transferzahlungen an Unternehmen (inkl. Finanzunternehmen)	0,00	0,00	

**Straßen- und Wasserbau, Verkehr (Gruppe 6)**

MVAG	Mittelverwendungs- und aufbringungsgruppen (1. und 2. Ebene)	VA 2021 inkl. NVA	VA 2020	RA 2019
3234	Transferzahlungen an Haushalte und Organisationen ohne Erwerbscharakter	0,00	0,00	
3235	Transferzahlungen an das Ausland	0,00	0,00	
3236	Investitions- und Tilgungszuschüsse zwischen Unternehmungen und Betrieben der Gebietskörperschaft und der Gebietskörperschaft	0,00	0,00	
<b>324</b>	<b>Auszahlungen aus Finanzaufwand</b>	<b>584.500,00</b>	<b>590.600,00</b>	
3241	Auszahlungen für Zinsaufwand, für Finanzierungsleasing, für Forderungskauf, für Finanzschulden und derivative Finanzinstrumente m	584.500,00	590.600,00	
3242	Auszahlungen für Zinsen aus derivativen Finanzinstrumenten ohne Grundgeschäft	0,00	0,00	
3243	Auszahlung aus Gewinnentnahmen von marktbestimmten Betrieben	0,00	0,00	
3244	Sonstige Auszahlungen aus Finanzaufwendungen	0,00	0,00	
<b>32</b>	<b>Summe Auszahlungen operative Gebarung</b>	<b>5.308.400,00</b>	<b>5.313.000,00</b>	
<b>SA1</b>	<b>Saldo (1) Geldfluss aus der Operativen Gebarung (31 – 32)</b>	<b>-2.894.300,00</b>	<b>-2.846.600,00</b>	
<b>331</b>	<b>Einzahlungen aus der Investitionstätigkeit</b>	<b>20.100,00</b>	<b>25.000,00</b>	
3311	Einzahlungen aus der Veräußerung von immateriellem Vermögen	0,00	0,00	
3312	Einzahlungen aus der Veräußerung von Grundstücken und Grundstückeinrichtungen	20.000,00	20.000,00	
3313	Einzahlungen aus der Veräußerung von Gebäuden und Bauten	0,00	0,00	
3314	Einzahlungen aus der Veräußerung von technischen Anlagen, Fahrzeuge und Maschinen	100,00	5.000,00	
3315	Einzahlungen aus der Veräußerung von Amts-, Betriebs- und Geschäftsausstattung	0,00	0,00	
3316	Einzahlungen aus der Veräußerung von Kulturgütern	0,00	0,00	
3317	Einzahlungen aus der Veräußerung von Beteiligungen	0,00	0,00	
<b>332</b>	<b>Einzahlungen aus der Rückzahlung von Darlehen sowie gewährten Vorschüssen</b>	<b>0,00</b>	<b>0,00</b>	
3321	Einzahlungen aus Darlehen an Träger des öffentlichen Rechts	0,00	0,00	
3322	Einzahlungen aus Darlehen an Beteiligungen	0,00	0,00	
3323	Einzahlungen aus Darlehen an Unternehmen und Haushalte	0,00	0,00	
3325	Einzahlungen aus Vorschüssen und Anzahlungen	0,00	0,00	
<b>333</b>	<b>Einzahlungen aus Kapitaltransfers</b>	<b>136.000,00</b>	<b>0,00</b>	
3331	Kapitaltransferzahlungen von Trägern des öffentlichen Rechts	136.000,00	0,00	
3332	Kapitaltransferzahlungen von Beteiligungen	0,00	0,00	
3333	Kapitaltransferzahlungen von Unternehmen	0,00	0,00	
3334	Kapitaltransferzahlungen von Haushalten und Organisationen ohne Erwerbscharakter	0,00	0,00	
3335	Kapitaltransferzahlungen vom Ausland	0,00	0,00	
<b>33</b>	<b>Summe Einzahlungen investive Gebarung</b>	<b>156.100,00</b>	<b>25.000,00</b>	
<b>341</b>	<b>Auszahlungen aus der Investitionstätigkeit</b>	<b>2.271.700,00</b>	<b>2.381.100,00</b>	
3411	Auszahlungen für den Erwerb von immateriellem Vermögen	0,00	0,00	
3412	Auszahlungen für den Erwerb von Grundstücken und Grundstückseinrichtungen	2.137.700,00	2.187.000,00	

**Straßen- und Wasserbau, Verkehr (Gruppe 6)**

MVAG	Mittelverwendungs- und aufbringungsgruppen (1. und 2. Ebene)	VA 2021 inkl. NVA	VA 2020	RA 2019
3413	Auszahlungen für den Erwerb von Gebäuden und Bauten	0,00	0,00	
3414	Auszahlungen für den Erwerb von technischen Anlagen, Fahrzeuge und Maschinen	124.000,00	174.100,00	
3415	Auszahlungen für den Erwerb von Amts-, Betriebs- und Geschäftsausstattung	10.000,00	20.000,00	
3416	Auszahlungen für den Erwerb von Kulturgütern	0,00	0,00	
3417	Auszahlungen für den Erwerb von Beteiligungen	0,00	0,00	
<b>342</b>	<b>Auszahlungen von gewährten Darlehen sowie gewährten Vorschüssen</b>	<b>0,00</b>	<b>0,00</b>	
3421	Auszahlung von Darlehen an Träger des öffentlichen Rechts	0,00	0,00	
3422	Auszahlung von Darlehen an Beteiligungen	0,00	0,00	
3423	Auszahlung von Darlehen an Unternehmen und Haushalte	0,00	0,00	
3425	Auszahlungen von Vorschüssen und Anzahlungen	0,00	0,00	
<b>343</b>	<b>Auszahlungen aus Kapitaltransfers</b>	<b>3.885.000,00</b>	<b>1.935.000,00</b>	
3431	Kapitaltransferzahlungen an Träger des öffentlichen Rechts	35.000,00	35.000,00	
3432	Kapitaltransferzahlungen an Beteiligungen	0,00	0,00	
3433	Kapitaltransferzahlungen an Unternehmen (Finanzunternehmen)	3.850.000,00	1.900.000,00	
3434	Kapitaltransferzahlungen an Haushalte und Organisationen ohne Erwerbscharakter	0,00	0,00	
3435	Kapitaltransferzahlungen an das Ausland	0,00	0,00	
<b>34</b>	<b>Summe Auszahlungen investive Gebarung</b>	<b>6.156.700,00</b>	<b>4.316.100,00</b>	
<b>SA2</b>	<b>Saldo (2) Geldfluss aus der Investiven Gebarung (33 – 34)</b>	<b>-6.000.600,00</b>	<b>-4.291.100,00</b>	
<b>SA3</b>	<b>Saldo (3) Nettofinanzierungssaldo (Saldo 1 + Saldo 2)</b>	<b>-8.894.900,00</b>	<b>-7.137.700,00</b>	
<b>351</b>	<b>Einzahlungen aus der Aufnahme von Finanzschulden</b>	<b>4.350.000,00</b>	<b>2.650.000,00</b>	
3511	Einzahlungen aus empfangenen Darlehen von öffentlichen Körperschaften und Rechtsträgern	0,00	0,00	
3512	Einzahlungen aus empfangenen Darlehen von Beteiligungen	0,00	0,00	
3513	Einzahlungen aus empfangenen Darlehen von Unternehmen und privaten Haushalten	0,00	0,00	
3514	Einzahlungen aus Finanzschulden (Finanzunternehmen)	4.350.000,00	2.650.000,00	
<b>353</b>	<b>Einzahlungen infolge eines Kapitaltausch bei derivativen Finanzinstrumenten mit Grundgeschäft</b>	<b>0,00</b>	<b>0,00</b>	
3530	Einzahlungen infolge eines Kapitaltausch bei derivativen Finanzinstrumenten mit Grundgeschäft	0,00	0,00	
<b>355</b>	<b>Einzahlungen aus dem Abgang von Finanzinstrumenten</b>	<b>0,00</b>	<b>0,00</b>	
3550	Einzahlungen aus dem Abgang von Finanzinstrumenten	0,00	0,00	
<b>35</b>	<b>Summe Einzahlungen aus der Finanzierungstätigkeit</b>	<b>4.350.000,00</b>	<b>2.650.000,00</b>	
<b>361</b>	<b>Auszahlungen aus der Tilgung von Finanzschulden</b>	<b>1.834.800,00</b>	<b>1.819.100,00</b>	
3611	Auszahlungen aus empfangenen Darlehen von öffentlichen Körperschaften und Rechtsträgern	0,00	0,00	

**Straßen- und Wasserbau, Verkehr (Gruppe 6)**

<b>MVAG</b>	<b>Mittelverwendungs- und aufbringungsgruppen (1. und 2. Ebene)</b>	<b>VA 2021 inkl. NVA</b>	<b>VA 2020</b>	<b>RA 2019</b>
3612	Auszahlungen aus empfangenen Darlehen von Beteiligungen	0,00	0,00	
3613	Auszahlungen aus empfangenen Darlehen von Unternehmen und privaten Haushalten	0,00	0,00	
3614	Auszahlungen aus Finanzschulden	1.834.800,00	1.819.100,00	
3615	Auszahlung aus der Rückzahlung von Leasingverbindlichkeiten	0,00	0,00	
<b>363</b>	<b>Auszahlungen infolge eines Kapitaltausch bei derivativen Finanzinstrumenten mit Grundgeschäft</b>	<b>0,00</b>	<b>0,00</b>	
3630	Auszahlungen infolge eines Kapitaltausch bei derivativen Finanzinstrumenten mit Grundgeschäft	0,00	0,00	
<b>365</b>	<b>Auszahlungen für den Erwerb von Finanzinstrumenten</b>	<b>0,00</b>	<b>0,00</b>	
3650	Auszahlungen für den Erwerb von Finanzinstrumenten	0,00	0,00	
<b>36</b>	<b>Summe Auszahlungen aus der Finanzierungstätigkeit</b>	<b>1.834.800,00</b>	<b>1.819.100,00</b>	
<b>SA4</b>	<b>Saldo (4) Geldfluss aus der Finanzierungstätigkeit (35 – 36)</b>	<b>2.515.200,00</b>	<b>830.900,00</b>	
<b>SA5</b>	<b>Saldo (5) Geldfluss aus der voranschlagswirksamen Gebarung (Saldo 3 + Saldo 4)</b>	<b>-6.379.700,00</b>	<b>-6.306.800,00</b>	



## Wirtschaftsförderung (Gruppe 7)

MVAG	Mittelverwendungs- und aufbringungsgruppen (1. und 2. Ebene)	VA 2021 inkl. NVA	VA 2020	RA 2019
<b>311</b>	<b>Einzahlungen aus der operativen Verwaltungstätigkeit</b>	<b>0,00</b>	<b>0,00</b>	
3111	Einzahlungen aus eigenen Abgaben	0,00	0,00	
3112	Einzahlungen aus Ertragsanteilen	0,00	0,00	
3113	Einzahlungen aus Gebühren	0,00	0,00	
3114	Einzahlungen aus Leistungen	0,00	0,00	
3115	Einzahlungen aus Besitz und wirtschaftlicher Tätigkeit	0,00	0,00	
3116	Einzahlungen aus Veräußerung von geringwertigen Wirtschaftsgütern (GWG) und sonstige Einzahlungen	0,00	0,00	
<b>312</b>	<b>Einzahlungen aus Transfers (ohne Kapitaltransfers)</b>	<b>0,00</b>	<b>0,00</b>	
3121	Transferzahlungen von Trägern des öffentlichen Rechts	0,00	0,00	
3122	Transferzahlungen von Beteiligungen	0,00	0,00	
3123	Transferzahlungen von Unternehmen (inkl. Finanzunternehmen)	0,00	0,00	
3124	Transferzahlungen von Haushalte und Organisationen ohne Erwerbscharakter	0,00	0,00	
3125	Transferzahlungen vom Ausland	0,00	0,00	
3126	Investitions- und Tilgungszuschüsse zwischen Unternehmungen und Betrieben der Gebietskörperschaft und der Gebietskörperschaft	0,00	0,00	
<b>313</b>	<b>Einzahlungen aus Finanzerträgen</b>	<b>0,00</b>	<b>0,00</b>	
3131	Einzahlungen aus Zinserträgen	0,00	0,00	
3133	Einzahlungen aus Gewinnentnahmen von marktbestimmten Betrieben	0,00	0,00	
3134	Sonstige Einzahlungen aus Finanzerträgen	0,00	0,00	
3135	Einzahlungen aus Dividenden/Gewinnausschüttungen	0,00	0,00	
<b>31</b>	<b>Summe Einzahlungen operative Gebarung</b>	<b>0,00</b>	<b>0,00</b>	
<b>321</b>	<b>Auszahlungen aus Personalaufwand</b>	<b>19.200,00</b>	<b>34.600,00</b>	
3211	Auszahlungen für Personalaufwand Bezüge, Nebengebühren, und Mehrleistungsvergütungen)	14.700,00	28.500,00	
3212	Auszahlungen für gesetzliche und freiwillige Sozialaufwendungen	4.500,00	6.100,00	
3213	Auszahlungen aus sonstigem Personalaufwand	0,00	0,00	
<b>322</b>	<b>Auszahlungen aus Sachaufwand (ohne Transferaufwand)</b>	<b>200,00</b>	<b>200,00</b>	
3221	Auszahlungen für Gebrauchs- und Verbrauchsgüter, Handelswaren	0,00	0,00	
3222	Auszahlungen für Verwaltungs- und Betriebsaufwand	100,00	100,00	
3223	Auszahlungen für Leasing- und Mietaufwand	0,00	0,00	
3224	Auszahlungen für Instandhaltung	0,00	0,00	
3225	Sonstige Auszahlungen aus Sachaufwand	100,00	100,00	
<b>323</b>	<b>Auszahlungen aus Transfers (ohne Kapitaltransfers)</b>	<b>5.938.400,00</b>	<b>5.986.200,00</b>	
3231	Transferzahlungen an Träger des öffentlichen Rechts	0,00	0,00	
3232	Transferzahlungen an Beteiligungen	0,00	0,00	
3233	Transferzahlungen an Unternehmen (inkl. Finanzunternehmen)	5.936.400,00	5.984.200,00	

## Wirtschaftsförderung (Gruppe 7)

MVAG	Mittelverwendungs- und aufbringungsgruppen (1. und 2. Ebene)	VA 2021 inkl. NVA	VA 2020	RA 2019
3234	Transferzahlungen an Haushalte und Organisationen ohne Erwerbscharakter	2.000,00	2.000,00	
3235	Transferzahlungen an das Ausland	0,00	0,00	
3236	Investitions- und Tilgungszuschüsse zwischen Unternehmungen und Betrieben der Gebietskörperschaft und der Gebietskörperschaft	0,00	0,00	
<b>324</b>	<b>Auszahlungen aus Finanzaufwand</b>	<b>71.000,00</b>	<b>74.200,00</b>	
3241	Auszahlungen für Zinsaufwand, für Finanzierungsleasing, für Forderungskauf, für Finanzschulden und derivative Finanzinstrumente m	71.000,00	74.200,00	
3242	Auszahlungen für Zinsen aus derivativen Finanzinstrumenten ohne Grundgeschäft	0,00	0,00	
3243	Auszahlung aus Gewinnentnahmen von marktbestimmten Betrieben	0,00	0,00	
3244	Sonstige Auszahlungen aus Finanzaufwendungen	0,00	0,00	
<b>32</b>	<b>Summe Auszahlungen operative Gebarung</b>	<b>6.028.800,00</b>	<b>6.095.200,00</b>	
<b>SA1</b>	<b>Saldo (1) Geldfluss aus der Operativen Gebarung (31 – 32)</b>	<b>-6.028.800,00</b>	<b>-6.095.200,00</b>	
<b>331</b>	<b>Einzahlungen aus der Investitionstätigkeit</b>	<b>0,00</b>	<b>0,00</b>	
3311	Einzahlungen aus der Veräußerung von immateriellem Vermögen	0,00	0,00	
3312	Einzahlungen aus der Veräußerung von Grundstücken und Grundstückeinrichtungen	0,00	0,00	
3313	Einzahlungen aus der Veräußerung von Gebäuden und Bauten	0,00	0,00	
3314	Einzahlungen aus der Veräußerung von technischen Anlagen, Fahrzeuge und Maschinen	0,00	0,00	
3315	Einzahlungen aus der Veräußerung von Amts-, Betriebs- und Geschäftsausstattung	0,00	0,00	
3316	Einzahlungen aus der Veräußerung von Kulturgütern	0,00	0,00	
3317	Einzahlungen aus der Veräußerung von Beteiligungen	0,00	0,00	
<b>332</b>	<b>Einzahlungen aus der Rückzahlung von Darlehen sowie gewährten Vorschüssen</b>	<b>0,00</b>	<b>0,00</b>	
3321	Einzahlungen aus Darlehen an Träger des öffentlichen Rechts	0,00	0,00	
3322	Einzahlungen aus Darlehen an Beteiligungen	0,00	0,00	
3323	Einzahlungen aus Darlehen an Unternehmen und Haushalte	0,00	0,00	
3325	Einzahlungen aus Vorschüssen und Anzahlungen	0,00	0,00	
<b>333</b>	<b>Einzahlungen aus Kapitaltransfers</b>	<b>0,00</b>	<b>0,00</b>	
3331	Kapitaltransferzahlungen von Trägern des öffentlichen Rechts	0,00	0,00	
3332	Kapitaltransferzahlungen von Beteiligungen	0,00	0,00	
3333	Kapitaltransferzahlungen von Unternehmen	0,00	0,00	
3334	Kapitaltransferzahlungen von Haushalten und Organisationen ohne Erwerbscharakter	0,00	0,00	
3335	Kapitaltransferzahlungen vom Ausland	0,00	0,00	
<b>33</b>	<b>Summe Einzahlungen investive Gebarung</b>	<b>0,00</b>	<b>0,00</b>	
<b>341</b>	<b>Auszahlungen aus der Investitionstätigkeit</b>	<b>0,00</b>	<b>0,00</b>	
3411	Auszahlungen für den Erwerb von immateriellem Vermögen	0,00	0,00	
3412	Auszahlungen für den Erwerb von Grundstücken und Grundstückseinrichtungen	0,00	0,00	

## Wirtschaftsförderung (Gruppe 7)

MVAG	Mittelverwendungs- und aufbringungsgruppen (1. und 2. Ebene)	VA 2021 inkl. NVA	VA 2020	RA 2019
3413	Auszahlungen für den Erwerb von Gebäuden und Bauten	0,00	0,00	
3414	Auszahlungen für den Erwerb von technischen Anlagen, Fahrzeuge und Maschinen	0,00	0,00	
3415	Auszahlungen für den Erwerb von Amts-, Betriebs- und Geschäftsausstattung	0,00	0,00	
3416	Auszahlungen für den Erwerb von Kulturgütern	0,00	0,00	
3417	Auszahlungen für den Erwerb von Beteiligungen	0,00	0,00	
<b>342</b>	<b>Auszahlungen von gewährten Darlehen sowie gewährten Vorschüssen</b>	<b>0,00</b>	<b>0,00</b>	
3421	Auszahlung von Darlehen an Träger des öffentlichen Rechts	0,00	0,00	
3422	Auszahlung von Darlehen an Beteiligungen	0,00	0,00	
3423	Auszahlung von Darlehen an Unternehmen und Haushalte	0,00	0,00	
3425	Auszahlungen von Vorschüssen und Anzahlungen	0,00	0,00	
<b>343</b>	<b>Auszahlungen aus Kapitaltransfers</b>	<b>250.000,00</b>	<b>450.000,00</b>	
3431	Kapitaltransferzahlungen an Träger des öffentlichen Rechts	0,00	0,00	
3432	Kapitaltransferzahlungen an Beteiligungen	0,00	0,00	
3433	Kapitaltransferzahlungen an Unternehmen (Finanzunternehmen)	250.000,00	450.000,00	
3434	Kapitaltransferzahlungen an Haushalte und Organisationen ohne Erwerbscharakter	0,00	0,00	
3435	Kapitaltransferzahlungen an das Ausland	0,00	0,00	
<b>34</b>	<b>Summe Auszahlungen investive Gebarung</b>	<b>250.000,00</b>	<b>450.000,00</b>	
<b>SA2</b>	<b>Saldo (2) Geldfluss aus der Investiven Gebarung (33 – 34)</b>	<b>-250.000,00</b>	<b>-450.000,00</b>	
<b>SA3</b>	<b>Saldo (3) Nettofinanzierungssaldo (Saldo 1 + Saldo 2)</b>	<b>-6.278.800,00</b>	<b>-6.545.200,00</b>	
<b>351</b>	<b>Einzahlungen aus der Aufnahme von Finanzschulden</b>	<b>0,00</b>	<b>0,00</b>	
3511	Einzahlungen aus empfangenen Darlehen von öffentlichen Körperschaften und Rechtsträgern	0,00	0,00	
3512	Einzahlungen aus empfangenen Darlehen von Beteiligungen	0,00	0,00	
3513	Einzahlungen aus empfangenen Darlehen von Unternehmen und privaten Haushalten	0,00	0,00	
3514	Einzahlungen aus Finanzschulden (Finanzunternehmen)	0,00	0,00	
<b>353</b>	<b>Einzahlungen infolge eines Kapitaltausch bei derivativen Finanzinstrumenten mit Grundgeschäft</b>	<b>0,00</b>	<b>0,00</b>	
3530	Einzahlungen infolge eines Kapitaltausch bei derivativen Finanzinstrumenten mit Grundgeschäft	0,00	0,00	
<b>355</b>	<b>Einzahlungen aus dem Abgang von Finanzinstrumenten</b>	<b>0,00</b>	<b>0,00</b>	
3550	Einzahlungen aus dem Abgang von Finanzinstrumenten	0,00	0,00	
<b>35</b>	<b>Summe Einzahlungen aus der Finanzierungstätigkeit</b>	<b>0,00</b>	<b>0,00</b>	
<b>361</b>	<b>Auszahlungen aus der Tilgung von Finanzschulden</b>	<b>148.500,00</b>	<b>145.400,00</b>	
3611	Auszahlungen aus empfangenen Darlehen von öffentlichen Körperschaften und Rechtsträgern	0,00	0,00	

**Wirtschaftsförderung (Gruppe 7)**

<b>MVAG</b>	<b>Mittelverwendungs- und aufbringungsgruppen (1. und 2. Ebene)</b>	<b>VA 2021 inkl. NVA</b>	<b>VA 2020</b>	<b>RA 2019</b>
3612	Auszahlungen aus empfangenen Darlehen von Beteiligungen	0,00	0,00	
3613	Auszahlungen aus empfangenen Darlehen von Unternehmen und privaten Haushalten	0,00	0,00	
3614	Auszahlungen aus Finanzschulden	148.500,00	145.400,00	
3615	Auszahlung aus der Rückzahlung von Leasingverbindlichkeiten	0,00	0,00	
<b>363</b>	<b>Auszahlungen infolge eines Kapitaltausch bei derivativen Finanzinstrumenten mit Grundgeschäft</b>	<b>0,00</b>	<b>0,00</b>	
3630	Auszahlungen infolge eines Kapitaltausch bei derivativen Finanzinstrumenten mit Grundgeschäft	0,00	0,00	
<b>365</b>	<b>Auszahlungen für den Erwerb von Finanzinstrumenten</b>	<b>0,00</b>	<b>0,00</b>	
3650	Auszahlungen für den Erwerb von Finanzinstrumenten	0,00	0,00	
<b>36</b>	<b>Summe Auszahlungen aus der Finanzierungstätigkeit</b>	<b>148.500,00</b>	<b>145.400,00</b>	
<b>SA4</b>	<b>Saldo (4) Geldfluss aus der Finanzierungstätigkeit (35 – 36)</b>	<b>-148.500,00</b>	<b>-145.400,00</b>	
<b>SA5</b>	<b>Saldo (5) Geldfluss aus der voranschlagswirksamen Gebarung (Saldo 3 + Saldo 4)</b>	<b>-6.427.300,00</b>	<b>-6.690.600,00</b>	

## Dienstleistungen (Gruppe 8)

MVAG	Mittelverwendungs- und aufbringungsgruppen (1. und 2. Ebene)	VA 2021 inkl. NVA	VA 2020	RA 2019
<b>311</b>	<b>Einzahlungen aus der operativen Verwaltungstätigkeit</b>	<b>12.231.700,00</b>	<b>12.788.900,00</b>	
3111	Einzahlungen aus eigenen Abgaben	0,00	0,00	
3112	Einzahlungen aus Ertragsanteilen	0,00	0,00	
3113	Einzahlungen aus Gebühren	50.000,00	50.000,00	
3114	Einzahlungen aus Leistungen	5.303.800,00	5.624.500,00	
3115	Einzahlungen aus Besitz und wirtschaftlicher Tätigkeit	5.696.100,00	5.906.100,00	
3116	Einzahlungen aus Veräußerung von geringwertigen Wirtschaftsgütern (GWG) und sonstige Einzahlungen	1.181.800,00	1.208.300,00	
<b>312</b>	<b>Einzahlungen aus Transfers (ohne Kapitaltransfers)</b>	<b>109.100,00</b>	<b>142.700,00</b>	
3121	Transferzahlungen von Trägern des öffentlichen Rechts	109.100,00	142.700,00	
3122	Transferzahlungen von Beteiligungen	0,00	0,00	
3123	Transferzahlungen von Unternehmen (inkl. Finanzunternehmen)	0,00	0,00	
3124	Transferzahlungen von Haushalte und Organisationen ohne Erwerbscharakter	0,00	0,00	
3125	Transferzahlungen vom Ausland	0,00	0,00	
3126	Investitions- und Tilgungszuschüsse zwischen Unternehmungen und Betrieben der Gebietskörperschaft und der Gebietskörperschaft	0,00	0,00	
<b>313</b>	<b>Einzahlungen aus Finanzerträgen</b>	<b>100,00</b>	<b>100,00</b>	
3131	Einzahlungen aus Zinserträgen	100,00	100,00	
3133	Einzahlungen aus Gewinnentnahmen von marktbestimmten Betrieben	0,00	0,00	
3134	Sonstige Einzahlungen aus Finanzerträgen	0,00	0,00	
3135	Einzahlungen aus Dividenden/Gewinnausschüttungen	0,00	0,00	
<b>31</b>	<b>Summe Einzahlungen operative Gebarung</b>	<b>12.340.900,00</b>	<b>12.931.700,00</b>	
<b>321</b>	<b>Auszahlungen aus Personalaufwand</b>	<b>7.610.000,00</b>	<b>8.484.100,00</b>	
3211	Auszahlungen für Personalaufwand Bezüge, Nebengebühren, und Mehrleistungsvergütungen)	6.036.900,00	6.736.200,00	
3212	Auszahlungen für gesetzliche und freiwillige Sozialaufwendungen	1.550.900,00	1.723.500,00	
3213	Auszahlungen aus sonstigem Personalaufwand	22.200,00	24.400,00	
<b>322</b>	<b>Auszahlungen aus Sachaufwand (ohne Transferaufwand)</b>	<b>15.005.100,00</b>	<b>14.247.000,00</b>	
3221	Auszahlungen für Gebrauchs- und Verbrauchsgüter, Handelswaren	1.219.500,00	1.249.000,00	
3222	Auszahlungen für Verwaltungs- und Betriebsaufwand	1.151.700,00	1.144.600,00	
3223	Auszahlungen für Leasing- und Mietaufwand	6.817.800,00	6.658.200,00	
3224	Auszahlungen für Instandhaltung	1.778.600,00	1.606.200,00	
3225	Sonstige Auszahlungen aus Sachaufwand	4.037.500,00	3.589.000,00	
<b>323</b>	<b>Auszahlungen aus Transfers (ohne Kapitaltransfers)</b>	<b>93.900,00</b>	<b>91.800,00</b>	
3231	Transferzahlungen an Träger des öffentlichen Rechts	0,00	0,00	
3232	Transferzahlungen an Beteiligungen	0,00	0,00	
3233	Transferzahlungen an Unternehmen (inkl. Finanzunternehmen)	93.900,00	91.800,00	

## Dienstleistungen (Gruppe 8)

MVAG	Mittelverwendungs- und aufbringungsgruppen (1. und 2. Ebene)	VA 2021 inkl. NVA	VA 2020	RA 2019
3234	Transferzahlungen an Haushalte und Organisationen ohne Erwerbscharakter	0,00	0,00	
3235	Transferzahlungen an das Ausland	0,00	0,00	
3236	Investitions- und Tilgungszuschüsse zwischen Unternehmungen und Betrieben der Gebietskörperschaft und der Gebietskörperschaft	0,00	0,00	
<b>324</b>	<b>Auszahlungen aus Finanzaufwand</b>	<b>50.000,00</b>	<b>53.600,00</b>	
3241	Auszahlungen für Zinsaufwand, für Finanzierungsleasing, für Forderungskauf, für Finanzschulden und derivative Finanzinstrumente m	50.000,00	53.600,00	
3242	Auszahlungen für Zinsen aus derivativen Finanzinstrumenten ohne Grundgeschäft	0,00	0,00	
3243	Auszahlung aus Gewinnentnahmen von marktbestimmten Betrieben	0,00	0,00	
3244	Sonstige Auszahlungen aus Finanzaufwendungen	0,00	0,00	
<b>32</b>	<b>Summe Auszahlungen operative Gebarung</b>	<b>22.759.000,00</b>	<b>22.876.500,00</b>	
<b>SA1</b>	<b>Saldo (1) Geldfluss aus der Operativen Gebarung (31 – 32)</b>	<b>-10.418.100,00</b>	<b>-9.944.800,00</b>	
<b>331</b>	<b>Einzahlungen aus der Investitionstätigkeit</b>	<b>508.100,00</b>	<b>298.100,00</b>	
3311	Einzahlungen aus der Veräußerung von immateriellem Vermögen	0,00	0,00	
3312	Einzahlungen aus der Veräußerung von Grundstücken und Grundstückeinrichtungen	500.000,00	290.000,00	
3313	Einzahlungen aus der Veräußerung von Gebäuden und Bauten	0,00	0,00	
3314	Einzahlungen aus der Veräußerung von technischen Anlagen, Fahrzeuge und Maschinen	8.100,00	8.100,00	
3315	Einzahlungen aus der Veräußerung von Amts-, Betriebs- und Geschäftsausstattung	0,00	0,00	
3316	Einzahlungen aus der Veräußerung von Kulturgütern	0,00	0,00	
3317	Einzahlungen aus der Veräußerung von Beteiligungen	0,00	0,00	
<b>332</b>	<b>Einzahlungen aus der Rückzahlung von Darlehen sowie gewährten Vorschüssen</b>	<b>0,00</b>	<b>0,00</b>	
3321	Einzahlungen aus Darlehen an Träger des öffentlichen Rechts	0,00	0,00	
3322	Einzahlungen aus Darlehen an Beteiligungen	0,00	0,00	
3323	Einzahlungen aus Darlehen an Unternehmen und Haushalte	0,00	0,00	
3325	Einzahlungen aus Vorschüssen und Anzahlungen	0,00	0,00	
<b>333</b>	<b>Einzahlungen aus Kapitaltransfers</b>	<b>7.000,00</b>	<b>0,00</b>	
3331	Kapitaltransferzahlungen von Trägern des öffentlichen Rechts	7.000,00	0,00	
3332	Kapitaltransferzahlungen von Beteiligungen	0,00	0,00	
3333	Kapitaltransferzahlungen von Unternehmen	0,00	0,00	
3334	Kapitaltransferzahlungen von Haushalten und Organisationen ohne Erwerbscharakter	0,00	0,00	
3335	Kapitaltransferzahlungen vom Ausland	0,00	0,00	
<b>33</b>	<b>Summe Einzahlungen investive Gebarung</b>	<b>515.100,00</b>	<b>298.100,00</b>	
<b>341</b>	<b>Auszahlungen aus der Investitionstätigkeit</b>	<b>1.528.600,00</b>	<b>2.583.400,00</b>	
3411	Auszahlungen für den Erwerb von immateriellem Vermögen	15.000,00	0,00	
3412	Auszahlungen für den Erwerb von Grundstücken und Grundstückseinrichtungen	449.500,00	1.008.500,00	

## Dienstleistungen (Gruppe 8)

MVAG	Mittelverwendungs- und aufbringungsgruppen (1. und 2. Ebene)	VA 2021 inkl. NVA	VA 2020	RA 2019
3413	Auszahlungen für den Erwerb von Gebäuden und Bauten	65.000,00	100.000,00	
3414	Auszahlungen für den Erwerb von technischen Anlagen, Fahrzeuge und Maschinen	761.300,00	421.800,00	
3415	Auszahlungen für den Erwerb von Amts-, Betriebs- und Geschäftsausstattung	237.800,00	1.053.100,00	
3416	Auszahlungen für den Erwerb von Kulturgütern	0,00	0,00	
3417	Auszahlungen für den Erwerb von Beteiligungen	0,00	0,00	
<b>342</b>	<b>Auszahlungen von gewährten Darlehen sowie gewährten Vorschüssen</b>	<b>0,00</b>	<b>0,00</b>	
3421	Auszahlung von Darlehen an Träger des öffentlichen Rechts	0,00	0,00	
3422	Auszahlung von Darlehen an Beteiligungen	0,00	0,00	
3423	Auszahlung von Darlehen an Unternehmen und Haushalte	0,00	0,00	
3425	Auszahlungen von Vorschüssen und Anzahlungen	0,00	0,00	
<b>343</b>	<b>Auszahlungen aus Kapitaltransfers</b>	<b>0,00</b>	<b>0,00</b>	
3431	Kapitaltransferzahlungen an Träger des öffentlichen Rechts	0,00	0,00	
3432	Kapitaltransferzahlungen an Beteiligungen	0,00	0,00	
3433	Kapitaltransferzahlungen an Unternehmen (Finanzunternehmen)	0,00	0,00	
3434	Kapitaltransferzahlungen an Haushalte und Organisationen ohne Erwerbscharakter	0,00	0,00	
3435	Kapitaltransferzahlungen an das Ausland	0,00	0,00	
<b>34</b>	<b>Summe Auszahlungen investive Gebarung</b>	<b>1.528.600,00</b>	<b>2.583.400,00</b>	
<b>SA2</b>	<b>Saldo (2) Geldfluss aus der Investiven Gebarung (33 – 34)</b>	<b>-1.013.500,00</b>	<b>-2.285.300,00</b>	
<b>SA3</b>	<b>Saldo (3) Nettofinanzierungssaldo (Saldo 1 + Saldo 2)</b>	<b>-11.431.600,00</b>	<b>-12.230.100,00</b>	
<b>351</b>	<b>Einzahlungen aus der Aufnahme von Finanzschulden</b>	<b>0,00</b>	<b>0,00</b>	
3511	Einzahlungen aus empfangenen Darlehen von öffentlichen Körperschaften und Rechtsträgern	0,00	0,00	
3512	Einzahlungen aus empfangenen Darlehen von Beteiligungen	0,00	0,00	
3513	Einzahlungen aus empfangenen Darlehen von Unternehmen und privaten Haushalten	0,00	0,00	
3514	Einzahlungen aus Finanzschulden (Finanzunternehmen)	0,00	0,00	
<b>353</b>	<b>Einzahlungen infolge eines Kapitaltausch bei derivativen Finanzinstrumenten mit Grundgeschäft</b>	<b>0,00</b>	<b>0,00</b>	
3530	Einzahlungen infolge eines Kapitaltausch bei derivativen Finanzinstrumenten mit Grundgeschäft	0,00	0,00	
<b>355</b>	<b>Einzahlungen aus dem Abgang von Finanzinstrumenten</b>	<b>0,00</b>	<b>0,00</b>	
3550	Einzahlungen aus dem Abgang von Finanzinstrumenten	0,00	0,00	
<b>35</b>	<b>Summe Einzahlungen aus der Finanzierungstätigkeit</b>	<b>0,00</b>	<b>0,00</b>	
<b>361</b>	<b>Auszahlungen aus der Tilgung von Finanzschulden</b>	<b>246.400,00</b>	<b>381.200,00</b>	
3611	Auszahlungen aus empfangenen Darlehen von öffentlichen Körperschaften und Rechtsträgern	0,00	0,00	

**Dienstleistungen (Gruppe 8)**

MVAG	Mittelverwendungs- und aufbringungsgruppen (1. und 2. Ebene)	VA 2021 inkl. NVA	VA 2020	RA 2019
3612	Auszahlungen aus empfangenen Darlehen von Beteiligungen	0,00	0,00	
3613	Auszahlungen aus empfangenen Darlehen von Unternehmen und privaten Haushalten	0,00	0,00	
3614	Auszahlungen aus Finanzschulden	246.400,00	381.200,00	
3615	Auszahlung aus der Rückzahlung von Leasingverbindlichkeiten	0,00	0,00	
<b>363</b>	<b>Auszahlungen infolge eines Kapitaltausch bei derivativen Finanzinstrumenten mit Grundgeschäft</b>	<b>0,00</b>	<b>0,00</b>	
3630	Auszahlungen infolge eines Kapitaltausch bei derivativen Finanzinstrumenten mit Grundgeschäft	0,00	0,00	
<b>365</b>	<b>Auszahlungen für den Erwerb von Finanzinstrumenten</b>	<b>0,00</b>	<b>0,00</b>	
3650	Auszahlungen für den Erwerb von Finanzinstrumenten	0,00	0,00	
<b>36</b>	<b>Summe Auszahlungen aus der Finanzierungstätigkeit</b>	<b>246.400,00</b>	<b>381.200,00</b>	
<b>SA4</b>	<b>Saldo (4) Geldfluss aus der Finanzierungstätigkeit (35 – 36)</b>	<b>-246.400,00</b>	<b>-381.200,00</b>	
<b>SA5</b>	<b>Saldo (5) Geldfluss aus der voranschlagswirksamen Gebarung (Saldo 3 + Saldo 4)</b>	<b>-11.678.000,00</b>	<b>-12.611.300,00</b>	



## Finanzwirtschaft (Gruppe 9)

MVAG	Mittelverwendungs- und aufbringungsgruppen (1. und 2. Ebene)	VA 2021 inkl. NVA	VA 2020	RA 2019
<b>311</b>	<b>Einzahlungen aus der operativen Verwaltungstätigkeit</b>	<b>80.011.800,00</b>	<b>91.175.600,00</b>	
3111	Einzahlungen aus eigenen Abgaben	27.983.600,00	29.429.600,00	
3112	Einzahlungen aus Ertragsanteilen	50.500.000,00	56.874.000,00	
3113	Einzahlungen aus Gebühren	0,00	0,00	
3114	Einzahlungen aus Leistungen	1.527.000,00	1.570.800,00	
3115	Einzahlungen aus Besitz und wirtschaftlicher Tätigkeit	0,00	0,00	
3116	Einzahlungen aus Veräußerung von geringwertigen Wirtschaftsgütern (GWG) und sonstige Einzahlungen	1.200,00	3.301.200,00	
<b>312</b>	<b>Einzahlungen aus Transfers (ohne Kapitaltransfers)</b>	<b>834.300,00</b>	<b>830.600,00</b>	
3121	Transferzahlungen von Trägern des öffentlichen Rechts	834.300,00	830.600,00	
3122	Transferzahlungen von Beteiligungen	0,00	0,00	
3123	Transferzahlungen von Unternehmen (inkl. Finanzunternehmen)	0,00	0,00	
3124	Transferzahlungen von Haushalte und Organisationen ohne Erwerbscharakter	0,00	0,00	
3125	Transferzahlungen vom Ausland	0,00	0,00	
3126	Investitions- und Tilgungszuschüsse zwischen Unternehmungen und Betrieben der Gebietskörperschaft und der Gebietskörperschaft	0,00	0,00	
<b>313</b>	<b>Einzahlungen aus Finanzerträgen</b>	<b>275.000,00</b>	<b>550.000,00</b>	
3131	Einzahlungen aus Zinserträgen	25.000,00	30.000,00	
3133	Einzahlungen aus Gewinnentnahmen von marktbestimmten Betrieben	0,00	0,00	
3134	Sonstige Einzahlungen aus Finanzerträgen	0,00	0,00	
3135	Einzahlungen aus Dividenden/Gewinnausschüttungen	250.000,00	520.000,00	
<b>31</b>	<b>Summe Einzahlungen operative Gebarung</b>	<b>81.121.100,00</b>	<b>92.556.200,00</b>	
<b>321</b>	<b>Auszahlungen aus Personalaufwand</b>	<b>892.700,00</b>	<b>819.800,00</b>	
3211	Auszahlungen für Personalaufwand Bezüge, Nebengebühren, und Mehrleistungsvergütungen)	699.500,00	652.500,00	
3212	Auszahlungen für gesetzliche und freiwillige Sozialaufwendungen	188.400,00	164.000,00	
3213	Auszahlungen aus sonstigem Personalaufwand	4.800,00	3.300,00	
<b>322</b>	<b>Auszahlungen aus Sachaufwand (ohne Transferaufwand)</b>	<b>1.227.600,00</b>	<b>5.948.500,00</b>	
3221	Auszahlungen für Gebrauchs- und Verbrauchsgüter, Handelswaren	5.100,00	4.700,00	
3222	Auszahlungen für Verwaltungs- und Betriebsaufwand	117.400,00	137.400,00	
3223	Auszahlungen für Leasing- und Mietaufwand	0,00	0,00	
3224	Auszahlungen für Instandhaltung	100,00	100,00	
3225	Sonstige Auszahlungen aus Sachaufwand	1.105.000,00	5.806.300,00	
<b>323</b>	<b>Auszahlungen aus Transfers (ohne Kapitaltransfers)</b>	<b>0,00</b>	<b>0,00</b>	
3231	Transferzahlungen an Träger des öffentlichen Rechts	0,00	0,00	
3232	Transferzahlungen an Beteiligungen	0,00	0,00	
3233	Transferzahlungen an Unternehmen (inkl. Finanzunternehmen)	0,00	0,00	

## Finanzwirtschaft (Gruppe 9)

MVAG	Mittelverwendungs- und aufbringungsgruppen (1. und 2. Ebene)	VA 2021 inkl. NVA	VA 2020	RA 2019
3234	Transferzahlungen an Haushalte und Organisationen ohne Erwerbscharakter	0,00	0,00	
3235	Transferzahlungen an das Ausland	0,00	0,00	
3236	Investitions- und Tilgungszuschüsse zwischen Unternehmungen und Betrieben der Gebietskörperschaft und der Gebietskörperschaft	0,00	0,00	
<b>324</b>	<b>Auszahlungen aus Finanzaufwand</b>	<b>1.082.100,00</b>	<b>1.107.600,00</b>	
3241	Auszahlungen für Zinsaufwand, für Finanzierungsleasing, für Forderungskauf, für Finanzschulden und derivative Finanzinstrumente m	957.100,00	982.600,00	
3242	Auszahlungen für Zinsen aus derivativen Finanzinstrumenten ohne Grundgeschäft	0,00	0,00	
3243	Auszahlung aus Gewinnentnahmen von marktbestimmten Betrieben	0,00	0,00	
3244	Sonstige Auszahlungen aus Finanzaufwendungen	125.000,00	125.000,00	
<b>32</b>	<b>Summe Auszahlungen operative Gebarung</b>	<b>3.202.400,00</b>	<b>7.875.900,00</b>	
<b>SA1</b>	<b>Saldo (1) Geldfluss aus der Operativen Gebarung (31 – 32)</b>	<b>77.918.700,00</b>	<b>84.680.300,00</b>	
<b>331</b>	<b>Einzahlungen aus der Investitionstätigkeit</b>	<b>0,00</b>	<b>0,00</b>	
3311	Einzahlungen aus der Veräußerung von immateriellem Vermögen	0,00	0,00	
3312	Einzahlungen aus der Veräußerung von Grundstücken und Grundstückeinrichtungen	0,00	0,00	
3313	Einzahlungen aus der Veräußerung von Gebäuden und Bauten	0,00	0,00	
3314	Einzahlungen aus der Veräußerung von technischen Anlagen, Fahrzeuge und Maschinen	0,00	0,00	
3315	Einzahlungen aus der Veräußerung von Amts-, Betriebs- und Geschäftsausstattung	0,00	0,00	
3316	Einzahlungen aus der Veräußerung von Kulturgütern	0,00	0,00	
3317	Einzahlungen aus der Veräußerung von Beteiligungen	0,00	0,00	
<b>332</b>	<b>Einzahlungen aus der Rückzahlung von Darlehen sowie gewährten Vorschüssen</b>	<b>0,00</b>	<b>0,00</b>	
3321	Einzahlungen aus Darlehen an Träger des öffentlichen Rechts	0,00	0,00	
3322	Einzahlungen aus Darlehen an Beteiligungen	0,00	0,00	
3323	Einzahlungen aus Darlehen an Unternehmen und Haushalte	0,00	0,00	
3325	Einzahlungen aus Vorschüssen und Anzahlungen	0,00	0,00	
<b>333</b>	<b>Einzahlungen aus Kapitaltransfers</b>	<b>0,00</b>	<b>0,00</b>	
3331	Kapitaltransferzahlungen von Trägern des öffentlichen Rechts	0,00	0,00	
3332	Kapitaltransferzahlungen von Beteiligungen	0,00	0,00	
3333	Kapitaltransferzahlungen von Unternehmen	0,00	0,00	
3334	Kapitaltransferzahlungen von Haushalten und Organisationen ohne Erwerbscharakter	0,00	0,00	
3335	Kapitaltransferzahlungen vom Ausland	0,00	0,00	
<b>33</b>	<b>Summe Einzahlungen investive Gebarung</b>	<b>0,00</b>	<b>0,00</b>	
<b>341</b>	<b>Auszahlungen aus der Investitionstätigkeit</b>	<b>0,00</b>	<b>0,00</b>	
3411	Auszahlungen für den Erwerb von immateriellem Vermögen	0,00	0,00	
3412	Auszahlungen für den Erwerb von Grundstücken und Grundstückseinrichtungen	0,00	0,00	

## Finanzwirtschaft (Gruppe 9)

MVAG	Mittelverwendungs- und aufbringungsgruppen (1. und 2. Ebene)	VA 2021 inkl. NVA	VA 2020	RA 2019
3413	Auszahlungen für den Erwerb von Gebäuden und Bauten	0,00	0,00	
3414	Auszahlungen für den Erwerb von technischen Anlagen, Fahrzeuge und Maschinen	0,00	0,00	
3415	Auszahlungen für den Erwerb von Amts-, Betriebs- und Geschäftsausstattung	0,00	0,00	
3416	Auszahlungen für den Erwerb von Kulturgütern	0,00	0,00	
3417	Auszahlungen für den Erwerb von Beteiligungen	0,00	0,00	
<b>342</b>	<b>Auszahlungen von gewährten Darlehen sowie gewährten Vorschüssen</b>	<b>0,00</b>	<b>0,00</b>	
3421	Auszahlung von Darlehen an Träger des öffentlichen Rechts	0,00	0,00	
3422	Auszahlung von Darlehen an Beteiligungen	0,00	0,00	
3423	Auszahlung von Darlehen an Unternehmen und Haushalte	0,00	0,00	
3425	Auszahlungen von Vorschüssen und Anzahlungen	0,00	0,00	
<b>343</b>	<b>Auszahlungen aus Kapitaltransfers</b>	<b>0,00</b>	<b>0,00</b>	
3431	Kapitaltransferzahlungen an Träger des öffentlichen Rechts	0,00	0,00	
3432	Kapitaltransferzahlungen an Beteiligungen	0,00	0,00	
3433	Kapitaltransferzahlungen an Unternehmen (Finanzunternehmen)	0,00	0,00	
3434	Kapitaltransferzahlungen an Haushalte und Organisationen ohne Erwerbscharakter	0,00	0,00	
3435	Kapitaltransferzahlungen an das Ausland	0,00	0,00	
<b>34</b>	<b>Summe Auszahlungen investive Gebarung</b>	<b>0,00</b>	<b>0,00</b>	
<b>SA2</b>	<b>Saldo (2) Geldfluss aus der Investiven Gebarung (33 – 34)</b>	<b>0,00</b>	<b>0,00</b>	
<b>SA3</b>	<b>Saldo (3) Nettofinanzierungssaldo (Saldo 1 + Saldo 2)</b>	<b>77.918.700,00</b>	<b>84.680.300,00</b>	
<b>351</b>	<b>Einzahlungen aus der Aufnahme von Finanzschulden</b>	<b>4.000.000,00</b>	<b>0,00</b>	
3511	Einzahlungen aus empfangenen Darlehen von öffentlichen Körperschaften und Rechtsträgern	0,00	0,00	
3512	Einzahlungen aus empfangenen Darlehen von Beteiligungen	0,00	0,00	
3513	Einzahlungen aus empfangenen Darlehen von Unternehmen und privaten Haushalten	0,00	0,00	
3514	Einzahlungen aus Finanzschulden (Finanzunternehmen)	4.000.000,00	0,00	
<b>353</b>	<b>Einzahlungen infolge eines Kapitaltausch bei derivativen Finanzinstrumenten mit Grundgeschäft</b>	<b>0,00</b>	<b>0,00</b>	
3530	Einzahlungen infolge eines Kapitaltausch bei derivativen Finanzinstrumenten mit Grundgeschäft	0,00	0,00	
<b>355</b>	<b>Einzahlungen aus dem Abgang von Finanzinstrumenten</b>	<b>0,00</b>	<b>0,00</b>	
3550	Einzahlungen aus dem Abgang von Finanzinstrumenten	0,00	0,00	
<b>35</b>	<b>Summe Einzahlungen aus der Finanzierungstätigkeit</b>	<b>4.000.000,00</b>	<b>0,00</b>	
<b>361</b>	<b>Auszahlungen aus der Tilgung von Finanzschulden</b>	<b>3.610.100,00</b>	<b>3.548.300,00</b>	
3611	Auszahlungen aus empfangenen Darlehen von öffentlichen Körperschaften und Rechtsträgern	0,00	0,00	

## Finanzwirtschaft (Gruppe 9)

MVAG	Mittelverwendungs- und aufbringungsgruppen (1. und 2. Ebene)	VA 2021 inkl. NVA	VA 2020	RA 2019
3612	Auszahlungen aus empfangenen Darlehen von Beteiligungen	0,00	0,00	
3613	Auszahlungen aus empfangenen Darlehen von Unternehmen und privaten Haushalten	0,00	0,00	
3614	Auszahlungen aus Finanzschulden	3.610.100,00	3.548.300,00	
3615	Auszahlung aus der Rückzahlung von Leasingverbindlichkeiten	0,00	0,00	
<b>363</b>	<b>Auszahlungen infolge eines Kapitaltausch bei derivativen Finanzinstrumenten mit Grundgeschäft</b>	<b>0,00</b>	<b>0,00</b>	
3630	Auszahlungen infolge eines Kapitaltausch bei derivativen Finanzinstrumenten mit Grundgeschäft	0,00	0,00	
<b>365</b>	<b>Auszahlungen für den Erwerb von Finanzinstrumenten</b>	<b>0,00</b>	<b>0,00</b>	
3650	Auszahlungen für den Erwerb von Finanzinstrumenten	0,00	0,00	
<b>36</b>	<b>Summe Auszahlungen aus der Finanzierungstätigkeit</b>	<b>3.610.100,00</b>	<b>3.548.300,00</b>	
<b>SA4</b>	<b>Saldo (4) Geldfluss aus der Finanzierungstätigkeit (35 – 36)</b>	<b>389.900,00</b>	<b>-3.548.300,00</b>	
<b>SA5</b>	<b>Saldo (5) Geldfluss aus der voranschlagswirksamen Gebarung (Saldo 3 + Saldo 4)</b>	<b>78.308.600,00</b>	<b>81.132.000,00</b>	

Querschnitt (Anlage 5b)



Bezeichnung	Zuordnung der Aufwands- und Ertragsgruppen	Summe Haushalt	davon A 85 - 89	Summe ohne A 85 - 89	
<b>I. Querschnitt</b>					
<b>Erträge der operativen Gebarung / Einzahlungen aus Abgaben</b>					
10	Einzahlungen aus eigenen Abgaben	Unterklassen 83 bis 85 ohne Gruppen 852, 858 und 859	28.733.600,00	0,00	28.733.600,00
11	Erträge aus Ertragsanteilen	Gruppen 858 und 859	50.500.000,00	0,00	50.500.000,00
12	Gebühren für die Benützung von Gemeindevorrichtungen und -anlagen	Gruppe 852	27.236.400,00	0,00	27.236.400,00
13	Erträge aus Leistungen	Unterklasse 81 ohne Gruppen 811, 817, 818 und 819	15.973.500,00	0,00	15.973.500,00
14	Erträge aus Besitz und wirtschaftlicher Tätigkeit	Gruppen 811, 820, 822, 823	6.281.400,00	5.200.000,00	1.081.400,00
15	Transfererträge von Trägern des öffentlichen Rechts	Gruppen 860 bis 863, 888	3.093.100,00	0,00	3.093.100,00
16	Sonstige Transfererträge	Gruppen 809, 864 bis 868, 880	1.693.400,00	0,00	1.693.400,00
17	Gewinnentnahmen der Gemeinde von Unternehmungen und marktbestimmten Betrieben der Gemeinde (A 85-89)	Gruppe 869 und 879	0,00	0,00	0,00
18	Erträge aus Veräußerungen und sonstige Erträge	Gruppen 814, 815, 824, 827, 828 und 829	11.274.500,00	1.105.400,00	10.169.100,00
<b>19</b>	<b>Summe 1 (Erträge)</b>		<b>144.785.900,00</b>	<b>6.305.400,00</b>	<b>138.480.500,00</b>
<b>Aufwendungen der operativen Gebarung</b>					
20	Personalaufwand	Klasse 5 ohne nicht finanzierungswirksame Konten	43.037.900,00	373.200,00	42.664.700,00
21	Pensionen und sonstige Ruhebezüge	Gruppen 760, 761	8.190.600,00	0,00	8.190.600,00
22	Bezüge der gewählten Organe	Gruppe 721	1.236.000,00	0,00	1.236.000,00
23	Gebrauchs- und Verbrauchsgüter, Handelswaren	Klasse 4	2.723.100,00	0,00	2.723.100,00
24	Verwaltungs- und Betriebsaufwand	Klasse 6 ohne Gruppen 650 bis 655, 657, 658, 680 bis 687, 689, 690, 694 bis 699; Unterklassen 70 bis 72 ohne Gruppen 706 und 721; Gruppe 790	46.888.700,00	8.341.500,00	38.547.200,00
25	Zinsen für Finanzschulden	Gruppen 650, 651, 653 und 657	2.319.100,00	0,00	2.319.100,00
26	Laufende Transfers an Träger des öffentlichen Rechts	Gruppen 750 bis 754	30.684.000,00	0,00	30.684.000,00
27	Sonstige laufende Transfers	Gruppen 755 bis 757, 759, 764, 768, 780 und 781	7.361.700,00	0,00	7.361.700,00
28	Gewinnentnahmen der Gemeinde von Unternehmungen und marktbestimmten Betrieben der Gemeinde (A 85-89)	Gruppe 769	0,00	0,00	0,00
<b>29</b>	<b>Summe 2 (Aufwendungen)</b>		<b>142.441.100,00</b>	<b>8.714.700,00</b>	<b>133.726.400,00</b>
<b>91</b>	<b>SALDO 1: Ergebnis der operativen Gebarung</b>	Summe 1 minus Summe 2	<b>2.344.800,00</b>	<b>-2.409.300,00</b>	<b>4.754.100,00</b>

Bezeichnung	Zuordnung Abgang/Zugang zu den Bestandskonten und der Kapitaltransferkonten	Summe Haushalt	davon A 85 - 89	Summe ohne A 85 - 89	
<b>Vermögensgebarung mit Kapitaltransfers ohne Finanztransaktionen</b>					
30	Veräußerung von unbeweglichem Vermögen	Unterklassen 00, 01, 05 und 06; Gruppen 801, 802 und 805 (bei unbeweglichen Kulturgütern)	520.000,00	0,00	520.000,00
31	Veräußerung von beweglichem Vermögen	Unterklassen 02 bis 04; Gruppen 100, 113, 120, 150, 159, 170 und 175; Gruppen 803, 804 und 805 (bei beweglichen Kulturgütern)	8.200,00	0,00	8.200,00
32	Veräußerung von immateriellen Vermögenswerten	Unterklasse 07	0,00	0,00	0,00
33	Investitionszuschüsse (erhaltene Kapitaltransfers) von Trägern des öffentlichen Rechts	Gruppen 300 bis 303, 309, 871	4.026.000,00	0,00	4.026.000,00
34	Sonstige Investitionszuschüsse (erhaltene Kapitaltransfers)	Gruppen 304 bis 308	1.111.000,00	0,00	1.111.000,00
<b>39</b>	<b>Summe 3 (Vermögensgebarung mit Kapitaltransfer ohne Finanztransaktionen)</b>		<b>5.665.200,00</b>	<b>0,00</b>	<b>5.665.200,00</b>
<b>Vermögensgebarung und Kapitaltransfers ohne Finanztransaktionen</b>					
40	Erwerb von unbeweglichem Vermögen	Unterklassen 00, 01 und 05; Gruppen 060, 061 und 063	17.861.600,00	0,00	17.861.600,00
41	Erwerb von beweglichem Vermögen, Aktivierte Vorräte	Unterklassen 02 bis 04; Gruppe 062; Gruppen 100, 113, 120, 150, 159, 170 und 175	2.473.000,00	0,00	2.473.000,00
42	Erwerb von immateriellen Vermögenswerten	Unterklasse 07	15.000,00	0,00	15.000,00
43	Kapitaltransfers an Träger des öffentlichen Rechts	Gruppen 130 und 135; Gruppen 770 bis 774	185.000,00	0,00	185.000,00
44	Sonstige Kapitaltransfers	Gruppen 775 bis 779, 785 und 786	4.100.000,00	0,00	4.100.000,00
<b>49</b>	<b>Summe 4 (Vermögensgebarung und Kapitaltransfer ohne Finanztransaktionen)</b>		<b>24.634.600,00</b>	<b>0,00</b>	<b>24.634.600,00</b>
<b>92</b>	<b>SALDO 2: Saldo der Vermögensgebarung ohne Finanztransaktionen</b>	Summe 3 minus Summe 4	<b>-18.969.400,00</b>	<b>0,00</b>	<b>-18.969.400,00</b>



Bezeichnung	Zuordnung der Gruppen der Finanzierungsrechnung	nur A 85 - 89
<b>Einzahlungen aus Finanztransaktionen</b>		
50 Veräußerung von Beteiligungen und Wertpapieren	Unterklasse 08; Gruppen 223 und 224	0,00
51 Entnahmen aus Zahlungsmittelreserven	Gruppen 293, 294 und 295	0,00
52 Einzahlungen aus der Rückzahlung von Darlehen an Träger des öffentlichen Rechts	Gruppen 240 bis 244	0,00
53 Einzahlungen aus der Rückzahlung von Darlehen an andere und von Bezugsvorschüssen	Gruppen 245 bis 249 und 273	0,00
54 Aufnahme von Finanzschulden von Trägern des öffentlichen Rechts	Gruppen 340 bis 344, 350 bis 354	0,00
55 Aufnahme von Finanzschulden von anderen	Unterklasse 32; Gruppen 345 bis 349, 355 bis 357	0,00
58 Ausgleichszahlungen aus Finanzderivaten	Gruppen 821 und 826	0,00
<b>59 Summe 5 (Einzahlungen aus Finanztransaktionen)</b>		<b>0,00</b>
<b>Auszahlungen aus Finanztransaktionen</b>		
60 Erwerb von Beteiligungen und Wertpapieren	Unterklasse 08; Gruppen 223 und 224	0,00
61 Zuführung an Zahlungsmittelreserven	Gruppen 293, 294 und 295	0,00
62 Gewährung von Darlehen an Träger des öffentlichen Rechts	Gruppen 240 bis 244	0,00
63 Gewährung von Darlehen an andere und von Bezugsvorschüssen	Gruppen 245 bis 249 und 273	0,00
64 Rückzahlung von Finanzschulden bei Trägern des öffentlichen Rechts	Gruppen 340 bis 344, 350 bis 354	0,00
65 Rückzahlung von Finanzschulden bei anderen	Unterklasse 32; Gruppen 345 bis 349, 355 bis 357	0,00
68 Ausgleichszahlungen aus Finanzderivaten	Gruppen 652, 655 und 658	0,00
<b>69 Summe 6 (Auszahlungen aus Finanztransaktionen)</b>		<b>0,00</b>
<b>93 SALDO 3: Saldo der Finanztransaktionen</b>	Summe 5 minus Summe 6	<b>0,00</b>
<b>94 SALDO 4:</b>	Summe der Salden 1, 2 und 3	<b>-2.409.300,00</b>
<b>II. Ableitung des Finanzierungssaldos</b>		
70 Jahresergebnis Haushalt ohne A 85 - 89 und ohne Finanztransaktionen	Saldo 1 plus Saldo 2	-14.215.300,00
71 Überrechnung Jahresergebnis A 85 - 89	Saldo 4 der Spalte "nur A 85 - 89"	-2.409.300,00
<b>95 Finanzierungssaldo ('vorläufiges Maastricht-Ergebnis')</b>		<b>-16.624.600,00</b>



Ergebnis- und Finanzierungsvoranschlag Detailnachweis



		MVAG	MVAG	QU	Ergebnisvoranschlag			Finanzierungsvoranschlag		
		EH	FH		VA 2021	VA 2020	RA 2019	VA 2021	VA 2020	RA 2019
<b>0 Vertretungskörper und allgemeine Verwaltung</b>										
<b>00</b>	<b>Gewählte Gemeindeorgane</b>									
<b>000</b>	<b>Gewählte Gemeindeorgane</b>									
<b>000000</b>	<b>Gewählte Gemeindeorgane (Gemeinderat)</b>									
<b>Operative Gebarung</b>										
2/000000+816090	Kostenbeiträge (Kostensätze) für sonstige Leistungen	2114	3114	13	500,00	500,00		500,00	500,00	
2/000000+868000	Transfers von privaten Haushalten	2124	3124	16	38.600,00	41.500,00		38.600,00	41.500,00	
<b>SU 21 / 31</b>	<b>Summe Erträge / Einzahlungen operative Gebarung</b>				<b>39.100,00</b>	<b>42.000,00</b>		<b>39.100,00</b>	<b>42.000,00</b>	
1/000000-400100	Geringwertige Wirtschaftsgüter des Anlagevermögens	2221	3221	23	300,00	300,00		300,00	300,00	
1/000000-452000	Treibstoffe	2221	3221	23	4.500,00	4.500,00		4.500,00	4.500,00	
1/000000-459090	Sonstige Verbrauchsgüter (KFZ-Kosten)	2221	3221	23	400,00	400,00		400,00	400,00	
1/000000-459190	Sonstige Verbrauchsgüter	2221	3221	23	1.600,00	1.500,00		1.600,00	1.500,00	
1/000000-600100	Energiebezüge: Strom	2222	3222	24	300,00	300,00		300,00	300,00	
1/000000-600190	Energiebezüge: Gas	2222	3222	24	100,00	100,00		100,00	100,00	
1/000000-600390	Energiebezüge: Wärme	2222	3222	24	500,00	500,00		500,00	500,00	
1/000000-617000	Instandhaltung von Fahrzeugen	2224	3224	24	4.700,00	4.700,00		4.700,00	4.700,00	
1/000000-618100	Instandhaltung v.sonst.Anlagen	2224	3224	24	200,00	200,00		200,00	200,00	
1/000000-631500	Telekommunikationsdienste	2222	3222	24	2.000,00	2.000,00		2.000,00	2.000,00	
1/000000-640090	Rechts- und Beratungsaufwand	2222	3222	24	0,00	10.000,00		0,00	10.000,00	
1/000000-670000	Versicherungen	2222	3222	24	14.000,00	14.000,00		14.000,00	14.000,00	
1/000000-680000	Planmäßige Abschreibung	2226			0,00	5.100,00		0,00	0,00	
1/000000-710000	Öffentliche Abgaben, ohne Gebühren gemäß FAG	2225	3225	24	1.000,00	1.000,00		1.000,00	1.000,00	
1/000000-711200	Gebühren f.d.Benützung v.Gemeindeeinrichtungen u. -anlagen gem. FAG	2225	3225	24	400,00	400,00		400,00	400,00	
1/000000-721000	Bezüge der gewählten Organe	2225	3225	22	1.236.000,00	1.096.000,00		1.236.000,00	1.096.000,00	
1/000000-723100	Amtspauschalien und Repräsentationsaufwendungen	2225	3225	24	200,00	200,00		200,00	200,00	
1/000000-728000	Entgelte für sonstige Leistungen	2225	3225	24	7.000,00	7.000,00		7.000,00	7.000,00	
1/000000-728099	Entgelte für sonstige Leistungen (interne Verr.)	2225	3225	24	14.700,00	13.100,00		14.700,00	13.100,00	
1/000000-728100	Entgelte f.sonstige Leistungen	2225	3225	24	500,00	500,00		500,00	500,00	
1/000000-728200	Entgelte für sonstige Leistungen	2225	3225	24	36.000,00	0,00		36.000,00	0,00	
1/000000-728400	Entgelte für sonstige Leistungen	2225	3225	24	2.000,00	0,00		2.000,00	0,00	
1/000000-760000	Pensionen und sonstige Ruhebezüge (einschl.Dienstgeberbeiträge)	2234	3234	21	267.100,00	292.300,00		267.100,00	292.300,00	
<b>SU 22 / 32</b>	<b>Summe Aufwendungen / Auszahlungen operative Gebarung</b>				<b>1.593.500,00</b>	<b>1.454.100,00</b>		<b>1.593.500,00</b>	<b>1.449.000,00</b>	

	MVAG	MVAG	QU	Ergebnisvoranschlag		Finanzierungsvoranschlag					
				EH	FH	VA 2021	VA 2020	RA 2019	VA 2021	VA 2020	RA 2019
<b>SA 0 / SA 1</b>				<b>(0) Nettoergebnis (21 - 22) / (1) Geldfluss operative Gebarung (31 – 32)</b>		<b>-1.554.400,00</b>	<b>-1.412.100,00</b>		<b>-1.554.400,00</b>	<b>-1.407.000,00</b>	
<b>SU 23</b>				<b>Summe Haushaltsrücklagen</b>		<b>0,00</b>	<b>0,00</b>		<b>0,00</b>	<b>0,00</b>	
<b>SA00</b>				<b>Nettoergebnis nach Zuw./Entn. Haushaltsrücklagen (Saldo 0 +/- SU23)</b>		<b>-1.554.400,00</b>	<b>-1.412.100,00</b>				
<b>Investive Gebarung</b>											
<b>SU 33</b>				<b>Summe Einzahlungen investive Gebarung</b>					<b>0,00</b>	<b>0,00</b>	
1/000000-042100				Amts-, Betriebs- und Geschäftsausstattung	3415 41	0,00	0,00		500,00	500,00	
<b>SU 34</b>				<b>Summe Auszahlungen investive Gebarung</b>					<b>500,00</b>	<b>500,00</b>	
<b>SA2</b>				<b>Saldo (2) Geldfluss aus der Investiven Gebarung (33 – 34)</b>					<b>-500,00</b>	<b>-500,00</b>	
<b>SA3</b>				<b>Saldo (3) Nettofinanzierungssaldo (Saldo 1 + Saldo 2)</b>					<b>-1.554.900,00</b>	<b>-1.407.500,00</b>	
<b>Finanzierungstätigkeit</b>											
<b>SU 35</b>				<b>Summe Einzahlungen aus der Finanzierungstätigkeit</b>					<b>0,00</b>	<b>0,00</b>	
<b>SU 36</b>				<b>Summe Auszahlungen aus der Finanzierungstätigkeit</b>					<b>0,00</b>	<b>0,00</b>	
<b>SA4</b>				<b>Saldo (4) Geldfluss aus der Finanzierungstätigkeit (35 – 36)</b>					<b>0,00</b>	<b>0,00</b>	
<b>SA5</b>				<b>Saldo (5) Geldfluss aus der voranschlagswirksamen Gebarung (Saldo 3 + Saldo 4)</b>					<b>-1.554.900,00</b>	<b>-1.407.500,00</b>	
<b>01 Hauptverwaltung</b>											
<b>010 Zentralamt</b>											
<b>010000 Zentralamt (Magistratsdirektion)</b>											
<b>Operative Gebarung</b>											
2/010000+817200				Erträge aus der Auflösung v. sonstigen Rückst. (Jubiläumsszuw.)	2117	2.000,00	0,00		0,00	0,00	
2/010000+827000				Kostensätze für die Überlassung von Bediensteten an Dritte	2116 3116 18	17.600,00	17.000,00		17.600,00	17.000,00	
<b>SU 21 / 31</b>				<b>Summe Erträge / Einzahlungen operative Gebarung</b>		<b>19.600,00</b>	<b>17.000,00</b>		<b>17.600,00</b>	<b>17.000,00</b>	
1/010000-400100				Geringwertige Wirtschaftsgüter des Anlagevermögens	2221 3221 23	600,00	600,00		600,00	600,00	
1/010000-452000				Treibstoffe	2221 3221 23	0,00	2.100,00		0,00	2.100,00	
1/010000-452099				Treibstoffe (interne Verr.)	2221 3221 23	2.200,00	0,00		2.200,00	0,00	
1/010000-459190				Sonstige Verbrauchsgüter	2221 3221 23	3.100,00	9.900,00		3.100,00	9.900,00	
1/010000-500000				Geldbezüge der Beamten der Verwaltung	2211 3211 20	155.600,00	149.500,00		155.600,00	149.500,00	
1/010000-510000				Geldbezüge der Vertragsbediensteten der Verwaltung	2211 3211 20	97.200,00	122.000,00		97.200,00	122.000,00	
1/010000-511000				Geldbezüge der Vertragsbediensteten in handwerklicher Verwendung	2211 3211 20	39.900,00	38.400,00		39.900,00	38.400,00	
1/010000-520000				Geldbezüge der ganzjährig beschäftigten Angestellten	2211 3211 20	40.000,00	38.600,00		40.000,00	38.600,00	
1/010000-563000				Sonstige Aufwandsentschädigungen	2213 3213 20	1.900,00	1.900,00		1.900,00	1.900,00	
1/010000-565000				Mehrleistungsvergütungen	2211 3211 20	30.600,00	44.000,00		30.600,00	44.000,00	

		MVAG	MVAG	QU	Ergebnisvoranschlag			Finanzierungsvoranschlag		
		EH	FH		VA 2021	VA 2020	RA 2019	VA 2021	VA 2020	RA 2019
1/010000-569000	Sonstige Nebengebühren	2211	3211	20	300,00	4.200,00		300,00	4.200,00	
1/010000-580000	Dienstgeberbeiträge zum Ausgleichsfonds für Familienbeihilfen	2212	3212	20	13.800,00	14.700,00		13.800,00	14.700,00	
1/010000-582090	Sonstige Dienstgeberbeiträge zur sozialen Sicherheit	2212	3212	20	39.800,00	45.700,00		39.800,00	45.700,00	
1/010000-582190	Sonst.DGB.zur soz.Sicherheit (Abfertigung neu)	2212	3212	20	4.200,00	4.400,00		4.200,00	4.400,00	
1/010000-590100	Freiwillige Sozialleistungen (DGB. Betriebspension)	2212	3212	20	0,00	100,00		0,00	100,00	
1/010000-591000	Dotierung von Rückstellungen für Abfertigungen	2214			2.700,00	0,00		0,00	0,00	
1/010000-592000	Dotierung von Rückstellungen für Jubiläumswendungen	2214			9.600,00	0,00		0,00	0,00	
1/010000-593000	Dotierung von Rückstellungen für nicht konsumierte Urlaube	2214			800,00	0,00		0,00	0,00	
1/010000-600100	Energiebezüge: Strom	2222	3222	24	300,00	300,00		300,00	300,00	
1/010000-600190	Energiebezüge: Gas	2222	3222	24	100,00	100,00		100,00	100,00	
1/010000-600390	Energiebezüge: Wärme	2222	3222	24	500,00	500,00		500,00	500,00	
1/010000-617000	Instandhaltung von Fahrzeugen	2224	3224	24	2.200,00	2.000,00		2.200,00	2.000,00	
1/010000-618100	Instandhaltung v.sonst.Anlagen	2224	3224	24	200,00	300,00		200,00	300,00	
1/010000-621099	Sonstige Transporte (interne Verr.)	2222	3222	24	100,00	1.000,00		100,00	1.000,00	
1/010000-631500	Telekommunikationsdienste	2222	3222	24	1.000,00	1.000,00		1.000,00	1.000,00	
1/010000-640000	Rechts- und Beratungsaufwand	2222	3222	24	10.000,00	10.000,00		10.000,00	10.000,00	
1/010000-680000	Planmäßige Abschreibung	2226			1.100,00	4.300,00		0,00	0,00	
1/010000-710000	Öffentliche Abgaben, ohne Gebühren gemäß FAG	2225	3225	24	500,00	500,00		500,00	500,00	
1/010000-723000	Amtspauschalien und Repräsentationsaufwendungen	2225	3225	24	500,00	11.000,00		500,00	11.000,00	
1/010000-724090	Reisegebühren	2225	3225	24	1.000,00	1.200,00		1.000,00	1.200,00	
1/010000-724099	Reisegebühren (interne Verr.)	2225	3225	24	2.000,00	0,00		2.000,00	0,00	
1/010000-725100	Bibliothekserfordernisse	2225	3225	24	5.000,00	7.000,00		5.000,00	7.000,00	
1/010000-728000	Entgelte für sonstige Leistungen	2225	3225	24	8.000,00	8.000,00		8.000,00	8.000,00	
1/010000-728050	Entgelte für sonstige Leistungen	2225	3225	24	1.900,00	1.900,00		1.900,00	1.900,00	
1/010000-728099	Entgelte für sonstige Leistungen (interne Verr.)	2225	3225	24	25.700,00	22.800,00		25.700,00	22.800,00	
1/010000-728100	Entgelte für sonstige Leistungen	2225	3225	24	400,00	700,00		400,00	700,00	
<b>SU 22 / 32</b>	<b>Summe Aufwendungen / Auszahlungen operative Gebarung</b>				<b>502.800,00</b>	<b>548.700,00</b>		<b>488.600,00</b>	<b>544.400,00</b>	
<b>SA 0 / SA 1</b>	<b>(0) Nettoergebnis (21 - 22) / (1) Geldfluss operative Gebarung (31 - 32)</b>				<b>-483.200,00</b>	<b>-531.700,00</b>		<b>-471.000,00</b>	<b>-527.400,00</b>	
<b>SU 23</b>	<b>Summe Haushaltsrücklagen</b>				<b>0,00</b>	<b>0,00</b>		<b>0,00</b>	<b>0,00</b>	
<b>SA00</b>	<b>Nettoergebnis nach Zuw./Entn. Haushaltsrücklagen (Saldo 0 +/- SU23)</b>				<b>-483.200,00</b>	<b>-531.700,00</b>				

		MVAG EH	MVAG FH	QU	Ergebnisvoranschlag			Finanzierungsvoranschlag		
					VA 2021	VA 2020	RA 2019	VA 2021	VA 2020	RA 2019
<b>Investive Gebarung</b>										
<b>SU 33</b>	<b>Summe Einzahlungen investive Gebarung</b>							<b>0,00</b>	<b>0,00</b>	
<b>SU 34</b>	<b>Summe Auszahlungen investive Gebarung</b>							<b>0,00</b>	<b>0,00</b>	
<b>SA2</b>	<b>Saldo (2) Geldfluss aus der Investiven Gebarung (33 – 34)</b>							<b>0,00</b>	<b>0,00</b>	
<b>SA3</b>	<b>Saldo (3) Nettofinanzierungssaldo (Saldo 1 + Saldo 2)</b>							<b>-471.000,00</b>	<b>-527.400,00</b>	
<b>Finanzierungstätigkeit</b>										
<b>SU 35</b>	<b>Summe Einzahlungen aus der Finanzierungstätigkeit</b>							<b>0,00</b>	<b>0,00</b>	
<b>SU 36</b>	<b>Summe Auszahlungen aus der Finanzierungstätigkeit</b>							<b>0,00</b>	<b>0,00</b>	
<b>SA4</b>	<b>Saldo (4) Geldfluss aus der Finanzierungstätigkeit (35 – 36)</b>							<b>0,00</b>	<b>0,00</b>	
<b>SA5</b>	<b>Saldo (5) Geldfluss aus der voranschlagswirksamen Gebarung (Saldo 3 + Saldo 4)</b>							<b>-471.000,00</b>	<b>-527.400,00</b>	
<b>010100</b>	<b>Zentralamt (Büro d. Bürgermeisters)</b>									
<b>Operative Gebarung</b>										
2/010100+863000	Transfers von sonstigen Trägern öffentlichen Rechts und Sozialversicherungsträgern	2121	3121	15	9.600,00	9.300,00		9.600,00	9.300,00	
<b>SU 21 / 31</b>	<b>Summe Erträge / Einzahlungen operative Gebarung</b>				<b>9.600,00</b>	<b>9.300,00</b>		<b>9.600,00</b>	<b>9.300,00</b>	
1/010100-400100	Geringwertige Wirtschaftsgüter des Anlagevermögens	2221	3221	23	800,00	800,00		800,00	800,00	
1/010100-400500	Geringwertige Wirtschaftsgüter des Anlagevermögens	2221	3221	23	100,00	100,00		100,00	100,00	
1/010100-459190	Sonstige Verbrauchsgüter	2221	3221	23	1.400,00	1.300,00		1.400,00	1.300,00	
1/010100-510000	Geldbezüge der Vertragsbediensteten der Verwaltung	2211	3211	20	212.200,00	213.600,00		212.200,00	213.600,00	
1/010100-563000	Sonstige Aufwandsentschädigungen	2213	3213	20	0,00	600,00		0,00	600,00	
1/010100-565000	Mehrleistungsvergütungen	2211	3211	20	17.200,00	16.600,00		17.200,00	16.600,00	
1/010100-569000	Sonstige Nebengebühren	2211	3211	20	6.300,00	4.600,00		6.300,00	4.600,00	
1/010100-580000	Dienstgeberbeiträge zum Ausgleichsfonds für Familienbeihilfen	2212	3212	20	9.000,00	8.900,00		9.000,00	8.900,00	
1/010100-582090	Sonstige Dienstgeberbeiträge zur sozialen Sicherheit	2212	3212	20	48.100,00	47.500,00		48.100,00	47.500,00	
1/010100-582190	Sonst.DGB.zur soz.Sicherheit (Abfertigung neu)	2212	3212	20	2.700,00	2.800,00		2.700,00	2.800,00	
1/010100-590100	Freiwillige Sozialleistungen (DGB. Betriebspension)	2212	3212	20	400,00	400,00		400,00	400,00	
1/010100-591000	Dotierung von Rückstellungen für Abfertigungen	2214			900,00	0,00		0,00	0,00	
1/010100-592000	Dotierung von Rückstellungen für Jubiläumszuwendungen	2214			10.200,00	0,00		0,00	0,00	
1/010100-593000	Dotierung von Rückstellungen für nicht konsumierte Urlaube	2214			500,00	0,00		0,00	0,00	



		MVAG	MVAG	QU	Ergebnisvoranschlag		Finanzierungsvoranschlag			
		EH	FH		VA 2021	VA 2020	RA 2019	VA 2021	VA 2020	RA 2019
1/010100-618100	Instandhaltung v.sonst.Anlagen	2224	3224	24	200,00	200,00		200,00	200,00	
1/010100-631500	Telekommunikationsdienste	2222	3222	24	2.000,00	2.000,00		2.000,00	2.000,00	
1/010100-680000	Planmäßige Abschreibung	2226			2.100,00	1.600,00		0,00	0,00	
1/010100-720000	Kostenbeiträge (Kostenersätze) für Leistungen	2225	3225	24	24.000,00	24.000,00		24.000,00	24.000,00	
1/010100-724090	Reisegebühren	2225	3225	24	1.000,00	1.200,00		1.000,00	1.200,00	
1/010100-728050	Entgelte für sonstige Leistungen	2225	3225	24	2.800,00	2.800,00		2.800,00	2.800,00	
1/010100-728099	Entgelte für sonstige Leistungen (interne Verr.)	2225	3225	24	25.700,00	22.800,00		25.700,00	22.800,00	
1/010100-728100	Entgelte für sonstige Leistungen	2225	3225	24	100,00	100,00		100,00	100,00	
<b>SU 22 / 32</b>	<b>Summe Aufwendungen / Auszahlungen operative Gebarung</b>				<b>367.700,00</b>	<b>351.900,00</b>		<b>354.000,00</b>	<b>350.300,00</b>	
<b>SA 0 / SA 1</b>	<b>(0) Nettoergebnis (21 - 22) / (1) Geldfluss operative Gebarung (31 - 32)</b>				<b>-358.100,00</b>	<b>-342.600,00</b>		<b>-344.400,00</b>	<b>-341.000,00</b>	
<b>SU 23</b>	<b>Summe Haushaltsrücklagen</b>				<b>0,00</b>	<b>0,00</b>		<b>0,00</b>	<b>0,00</b>	
<b>SA00</b>	<b>Nettoergebnis nach Zuw./Entn. Haushaltsrücklagen (Saldo 0 +/- SU23)</b>				<b>-358.100,00</b>	<b>-342.600,00</b>				
<b>Investive Gebarung</b>										
<b>SU 33</b>	<b>Summe Einzahlungen investive Gebarung</b>							<b>0,00</b>	<b>0,00</b>	
<b>SU 34</b>	<b>Summe Auszahlungen investive Gebarung</b>							<b>0,00</b>	<b>0,00</b>	
<b>SA2</b>	<b>Saldo (2) Geldfluss aus der Investiven Gebarung (33 - 34)</b>							<b>0,00</b>	<b>0,00</b>	
<b>SA3</b>	<b>Saldo (3) Nettofinanzierungssaldo (Saldo 1 + Saldo 2)</b>							<b>-344.400,00</b>	<b>-341.000,00</b>	
<b>Finanzierungstätigkeit</b>										
<b>SU 35</b>	<b>Summe Einzahlungen aus der Finanzierungstätigkeit</b>							<b>0,00</b>	<b>0,00</b>	
<b>SU 36</b>	<b>Summe Auszahlungen aus der Finanzierungstätigkeit</b>							<b>0,00</b>	<b>0,00</b>	
<b>SA4</b>	<b>Saldo (4) Geldfluss aus der Finanzierungstätigkeit (35 - 36)</b>							<b>0,00</b>	<b>0,00</b>	
<b>SA5</b>	<b>Saldo (5) Geldfluss aus der voranschlagswirksamen Gebarung (Saldo 3 + Saldo 4)</b>							<b>-344.400,00</b>	<b>-341.000,00</b>	
<b>010200</b>	<b>Zentralamt (Präsidialdirektion)</b>									
<b>Operative Gebarung</b>										
<b>SU 21 / 31</b>	<b>Summe Erträge / Einzahlungen operative Gebarung</b>				<b>0,00</b>	<b>0,00</b>		<b>0,00</b>	<b>0,00</b>	
1/010200-618100	Instandhaltung v.sonst.Anlagen	2224	3224	24	100,00	0,00		100,00	0,00	
1/010200-631500	Telekommunikationsdienste	2222	3222	24	500,00	0,00		500,00	0,00	
1/010200-680000	Planmäßige Abschreibung	2226			0,00	200,00		0,00	0,00	
1/010200-728100	Entgelte für sonstige Leistungen	2225	3225	24	300,00	0,00		300,00	0,00	
<b>SU 22 / 32</b>	<b>Summe Aufwendungen / Auszahlungen operative Gebarung</b>				<b>900,00</b>	<b>200,00</b>		<b>900,00</b>	<b>0,00</b>	
<b>SA 0 / SA 1</b>	<b>(0) Nettoergebnis (21 - 22) / (1) Geldfluss operative Gebarung (31 - 32)</b>				<b>-900,00</b>	<b>-200,00</b>		<b>-900,00</b>	<b>0,00</b>	
<b>SU 23</b>	<b>Summe Haushaltsrücklagen</b>				<b>0,00</b>	<b>0,00</b>		<b>0,00</b>	<b>0,00</b>	
<b>SA00</b>	<b>Nettoergebnis nach Zuw./Entn. Haushaltsrücklagen (Saldo 0 +/- SU23)</b>				<b>-900,00</b>	<b>-200,00</b>				
<b>Investive Gebarung</b>										
<b>SU 33</b>	<b>Summe Einzahlungen investive Gebarung</b>							<b>0,00</b>	<b>0,00</b>	

		MVAG			Ergebnisvoranschlag			Finanzierungsvoranschlag		
		EH	FH	QU	VA 2021	VA 2020	RA 2019	VA 2021	VA 2020	RA 2019
<b>SU 34</b>	<b>Summe Auszahlungen investive Gebarung</b>							<b>0,00</b>	<b>0,00</b>	
<b>SA2</b>	<b>Saldo (2) Geldfluss aus der Investiven Gebarung (33 – 34)</b>							<b>0,00</b>	<b>0,00</b>	
<b>SA3</b>	<b>Saldo (3) Nettofinanzierungssaldo (Saldo 1 + Saldo 2)</b>							<b>-900,00</b>	<b>0,00</b>	
<b>Finanzierungstätigkeit</b>										
<b>SU 35</b>	<b>Summe Einzahlungen aus der Finanzierungstätigkeit</b>							<b>0,00</b>	<b>0,00</b>	
<b>SU 36</b>	<b>Summe Auszahlungen aus der Finanzierungstätigkeit</b>							<b>0,00</b>	<b>0,00</b>	
<b>SA4</b>	<b>Saldo (4) Geldfluss aus der Finanzierungstätigkeit (35 – 36)</b>							<b>0,00</b>	<b>0,00</b>	
<b>SA5</b>	<b>Saldo (5) Geldfluss aus der voranschlagswirksamen Gebarung (Saldo 3 + Saldo 4)</b>							<b>-900,00</b>	<b>0,00</b>	
<b>011</b>	<b>Personalamt</b>									
<b>011000</b>	<b>Personalamt</b>									
<b>Operative Gebarung</b>										
2/011000+816090	Kostenbeiträge (Kostensätze) für sonstige Leistungen	2114	3114	13	55.800,00	66.800,00		55.800,00	66.800,00	
2/011000+816099	Kostenbeiträge (Kostensätze) für sonstige Leistungen (interne Verr.)	2114	3114	13	47.900,00	46.100,00		47.900,00	46.100,00	
2/011000+816190	Kostenbeiträge (Kostensätze) für sonstige Leistungen	2114	3114	13	62.100,00	60.000,00		62.100,00	60.000,00	
2/011000+817200	Erträge aus der Auflösung v. sonstigen Rückst. (Jubiläumsw.)	2117			15.700,00	0,00		0,00	0,00	
2/011000+863000	Transfers von sonstigen Trägern öffentlichen Rechts und Sozialversicherungsträgern	2121	3121	15	0,00	7.000,00		0,00	7.000,00	
<b>SU 21 / 31</b>	<b>Summe Erträge / Einzahlungen operative Gebarung</b>				<b>181.500,00</b>	<b>179.900,00</b>		<b>165.800,00</b>	<b>179.900,00</b>	
1/011000-400100	Geringwertige Wirtschaftsgüter des Anlagevermögens	2221	3221	23	700,00	700,00		700,00	700,00	
1/011000-459190	Sonstige Verbrauchsgüter	2221	3221	23	5.300,00	5.100,00		5.300,00	5.100,00	
1/011000-510000	Geldbezüge der Vertragsbediensteten der Verwaltung	2211	3211	20	489.200,00	445.100,00		489.200,00	445.100,00	
1/011000-510200	Geldbezüge der Vertragsbediensteten der Verwaltung	2211	3211	20	0,00	47.400,00		0,00	47.400,00	
1/011000-522000	Geldbezüge der nicht ganzjährig beschäftigten Angestellten	2211	3211	20	218.700,00	212.300,00		218.700,00	212.300,00	
1/011000-563000	Sonstige Aufwandsentschädigungen	2213	3213	20	2.300,00	1.100,00		2.300,00	1.100,00	
1/011000-565000	Mehrleistungsvergütungen	2211	3211	20	32.200,00	31.100,00		32.200,00	31.100,00	
1/011000-566000	Zuwendungen aus Anlass von Dienstjubiläen	2212	3212	20	11.400,00	0,00		11.400,00	0,00	
1/011000-569000	Sonstige Nebengebühren	2211	3211	20	12.700,00	12.200,00		12.700,00	12.200,00	
1/011000-580000	Dienstgeberbeiträge zum Ausgleichsfonds für Familienbeihilfen	2212	3212	20	27.600,00	25.200,00		27.600,00	25.200,00	
1/011000-582090	Sonstige Dienstgeberbeiträge zur sozialen Sicherheit	2212	3212	20	134.400,00	135.000,00		134.400,00	135.000,00	

		MVAG	MVAG	QU	Ergebnisvoranschlag		Finanzierungsvoranschlag			
		EH	FH		VA 2021	VA 2020	RA 2019	VA 2021	VA 2020	RA 2019
1/011000-582190	Sonst.DGB.zur soz.Sicherheit (Abfertigung neu)	2212	3212	20	5.000,00	4.700,00		5.000,00	4.700,00	
1/011000-590100	Freiwillige Sozialleistungen (DGB. Betriebspension)	2212	3212	20	1.000,00	1.200,00		1.000,00	1.200,00	
1/011000-591000	Dotierung von Rückstellungen für Abfertigungen	2214			49.600,00	0,00		0,00	0,00	
1/011000-592000	Dotierung von Rückstellungen für Jubiläumswendungen	2214			42.000,00	0,00		0,00	0,00	
1/011000-593000	Dotierung von Rückstellungen für nicht konsumierte Urlaube	2214			2.100,00	0,00		0,00	0,00	
1/011000-618100	Instandhaltung v.sonst.Anlagen	2224	3224	24	100,00	100,00		100,00	100,00	
1/011000-631500	Telekommunikationsdienste	2222	3222	24	1.700,00	1.700,00		1.700,00	1.700,00	
1/011000-640000	Rechts- und Beratungsaufwand	2222	3222	24	50.000,00	50.000,00		50.000,00	50.000,00	
1/011000-680000	Planmäßige Abschreibung	2226			1.000,00	1.400,00		0,00	0,00	
1/011000-724090	Reisegebühren	2225	3225	24	1.200,00	1.100,00		1.200,00	1.100,00	
1/011000-728050	Entgelte für sonstige Leistungen	2225	3225	24	26.000,00	13.800,00		26.000,00	13.800,00	
1/011000-728099	Entgelte für sonstige Leistungen (interne Verr.)	2225	3225	24	36.800,00	32.500,00		36.800,00	32.500,00	
1/011000-728200	Entgelte für sonstige Leistungen	2225	3225	24	7.200,00	7.200,00		7.200,00	7.200,00	
1/011000-728500	Entgelte für sonstige Leistungen	2225	3225	24	60.000,00	60.000,00		60.000,00	60.000,00	
<b>SU 22 / 32</b>	<b>Summe Aufwendungen / Auszahlungen operative Gebarung</b>				<b>1.218.200,00</b>	<b>1.088.900,00</b>		<b>1.123.500,00</b>	<b>1.087.500,00</b>	
<b>SA 0 / SA 1</b>	<b>(0) Nettoergebnis (21 - 22) / (1) Geldfluss operative Gebarung (31 - 32)</b>				<b>-1.036.700,00</b>	<b>-909.000,00</b>		<b>-957.700,00</b>	<b>-907.600,00</b>	
<b>SU 23</b>	<b>Summe Haushaltsrücklagen</b>				<b>0,00</b>	<b>0,00</b>		<b>0,00</b>	<b>0,00</b>	
<b>SA00</b>	<b>Nettoergebnis nach Zuw./Entn. Haushaltsrücklagen (Saldo 0 +/- SU23)</b>				<b>-1.036.700,00</b>	<b>-909.000,00</b>				
<b>Investive Gebarung</b>										
<b>SU 33</b>	<b>Summe Einzahlungen investive Gebarung</b>							<b>0,00</b>	<b>0,00</b>	
<b>SU 34</b>	<b>Summe Auszahlungen investive Gebarung</b>							<b>0,00</b>	<b>0,00</b>	
<b>SA2</b>	<b>Saldo (2) Geldfluss aus der Investiven Gebarung (33 - 34)</b>							<b>0,00</b>	<b>0,00</b>	
<b>SA3</b>	<b>Saldo (3) Nettofinanzierungssaldo (Saldo 1 + Saldo 2)</b>							<b>-957.700,00</b>	<b>-907.600,00</b>	
<b>Finanzierungstätigkeit</b>										
<b>SU 35</b>	<b>Summe Einzahlungen aus der Finanzierungstätigkeit</b>							<b>0,00</b>	<b>0,00</b>	
<b>SU 36</b>	<b>Summe Auszahlungen aus der Finanzierungstätigkeit</b>							<b>0,00</b>	<b>0,00</b>	
<b>SA4</b>	<b>Saldo (4) Geldfluss aus der Finanzierungstätigkeit (35 - 36)</b>							<b>0,00</b>	<b>0,00</b>	
<b>SA5</b>	<b>Saldo (5) Geldfluss aus der voranschlagswirksamen Gebarung (Saldo 3 + Saldo 4)</b>							<b>-957.700,00</b>	<b>-907.600,00</b>	
<b>011100</b>	<b>Personalamt (Kul.Tour.Marketing GmbH, z.Verf.gest.Bed.)</b>									
<b>Operative Gebarung</b>										
2/011100+816090	Kostenbeiträge (Kostenersätze) für sonstige Leistungen	2114	3114	13	0,00	7.000,00		0,00	7.000,00	

		MVAG	MVAG	QU	Ergebnisvoranschlag			Finanzierungsvoranschlag		
		EH	FH		VA 2021	VA 2020	RA 2019	VA 2021	VA 2020	RA 2019
2/011100+817200	Erträge aus der Auflösung v. sonstigen Rückst. (Jubiläumszuw.)	2117			32.600,00	0,00		0,00	0,00	
2/011100+827000	Kostenersätze für die Überlassung von Bediensteten an Dritte	2116	3116	18	478.600,00	507.600,00		478.600,00	507.600,00	
2/011100+863000	Transfers von sonstigen Trägern öffentlichen Rechts und Sozialversicherungsträgern	2121	3121	15	8.400,00	10.000,00		8.400,00	10.000,00	
<b>SU 21 / 31</b>	<b>Summe Erträge / Einzahlungen operative Gebarung</b>				<b>519.600,00</b>	<b>524.600,00</b>		<b>487.000,00</b>	<b>524.600,00</b>	
1/011100-400100	Geringwertige Wirtschaftsgüter des Anlagevermögens	2221	3221	23	100,00	100,00		100,00	100,00	
1/011100-459190	Sonstige Verbrauchsgüter	2221	3221	23	100,00	100,00		100,00	100,00	
1/011100-510000	Geldbezüge der Vertragsbediensteten der Verwaltung	2211	3211	20	180.900,00	233.600,00		180.900,00	233.600,00	
1/011100-511000	Geldbezüge der Vertragsbediensteten in handwerklicher Verwendung	2211	3211	20	120.700,00	116.200,00		120.700,00	116.200,00	
1/011100-563000	Sonstige Aufwandsentschädigungen	2213	3213	20	700,00	1.400,00		700,00	1.400,00	
1/011100-565000	Mehrleistungsvergütungen	2211	3211	20	48.400,00	46.700,00		48.400,00	46.700,00	
1/011100-566000	Zuwendungen aus Anlass von Dienstjubiläen	2212	3212	20	29.400,00	5.300,00		29.400,00	5.300,00	
1/011100-569000	Sonstige Nebengebühren	2211	3211	20	17.500,00	13.500,00		17.500,00	13.500,00	
1/011100-580000	Dienstgeberbeiträge zum Ausgleichsfonds für Familienbeihilfen	2212	3212	20	10.200,00	12.700,00		10.200,00	12.700,00	
1/011100-582090	Sonstige Dienstgeberbeiträge zur sozialen Sicherheit	2212	3212	20	68.100,00	77.600,00		68.100,00	77.600,00	
1/011100-582190	Sonst.DGB.zur soz.Sicherheit (Abfertigung neu)	2212	3212	20	1.800,00	2.600,00		1.800,00	2.600,00	
1/011100-588000	Kommunalsteuer	2212	3212	20	8.200,00	7.000,00		8.200,00	7.000,00	
1/011100-591000	Dotierung von Rückstellungen für Abfertigungen	2214			3.300,00	0,00		0,00	0,00	
1/011100-592000	Dotierung von Rückstellungen für Jubiläumszuwendungen	2214			800,00	0,00		0,00	0,00	
1/011100-618100	Instandhaltung v.sonst.Anlagen	2224	3224	24	300,00	300,00		300,00	300,00	
1/011100-630000	Postdienste	2222	3222	24	6.200,00	6.200,00		6.200,00	6.200,00	
1/011100-680000	Planmäßige Abschreibung	2226			100,00	300,00		0,00	0,00	
1/011100-710000	Öffentliche Abgaben, ohne Gebühren gemäß FAG	2225	3225	24	700,00	700,00		700,00	700,00	
1/011100-724090	Reisegebühren	2225	3225	24	400,00	300,00		400,00	300,00	
1/011100-728099	Entgelte für sonstige Leistungen (interne Verr.)	2225	3225	24	18.300,00	16.200,00		18.300,00	16.200,00	
1/011100-728100	Entgelte für sonstige Leistungen	2225	3225	24	300,00	300,00		300,00	300,00	
<b>SU 22 / 32</b>	<b>Summe Aufwendungen / Auszahlungen operative Gebarung</b>				<b>516.500,00</b>	<b>541.100,00</b>		<b>512.300,00</b>	<b>540.800,00</b>	
<b>SA 0 / SA 1</b>	<b>(0) Nettoergebnis (21 - 22) / (1) Geldfluss operative Gebarung (31 - 32)</b>				<b>3.100,00</b>	<b>-16.500,00</b>		<b>-25.300,00</b>	<b>-16.200,00</b>	
<b>SU 23</b>	<b>Summe Haushaltsrücklagen</b>				<b>0,00</b>	<b>0,00</b>		<b>0,00</b>	<b>0,00</b>	

		MVAG			Ergebnisvoranschlag		Finanzierungsvoranschlag			
		EH	FH	QU	VA 2021	VA 2020	RA 2019	VA 2021	VA 2020	RA 2019
<b>SA00</b>	<b>Nettoergebnis nach Zuw./Entn. Haushaltsrücklagen (Saldo 0 +/- SU23)</b>				<b>3.100,00</b>	<b>-16.500,00</b>				
<b>Investive Gebarung</b>										
<b>SU 33</b>	<b>Summe Einzahlungen investive Gebarung</b>							<b>0,00</b>	<b>0,00</b>	
<b>SU 34</b>	<b>Summe Auszahlungen investive Gebarung</b>							<b>0,00</b>	<b>0,00</b>	
<b>SA2</b>	<b>Saldo (2) Geldfluss aus der Investiven Gebarung (33 – 34)</b>							<b>0,00</b>	<b>0,00</b>	
<b>SA3</b>	<b>Saldo (3) Nettofinanzierungssaldo (Saldo 1 + Saldo 2)</b>							<b>-25.300,00</b>	<b>-16.200,00</b>	
<b>Finanzierungstätigkeit</b>										
<b>SU 35</b>	<b>Summe Einzahlungen aus der Finanzierungstätigkeit</b>							<b>0,00</b>	<b>0,00</b>	
<b>SU 36</b>	<b>Summe Auszahlungen aus der Finanzierungstätigkeit</b>							<b>0,00</b>	<b>0,00</b>	
<b>SA4</b>	<b>Saldo (4) Geldfluss aus der Finanzierungstätigkeit (35 – 36)</b>							<b>0,00</b>	<b>0,00</b>	
<b>SA5</b>	<b>Saldo (5) Geldfluss aus der voranschlagswirksamen Gebarung (Saldo 3 + Saldo 4)</b>							<b>-25.300,00</b>	<b>-16.200,00</b>	
<b>011200</b>	<b>Personalamt (Personalpool)</b>									
<b>Operative Gebarung</b>										
2/011200+817100	Erträge aus der Auflösung v. sonstigen Rückst. (Abfertigungen)	2117			0,00	218.900,00		0,00	0,00	
2/011200+817300	Erträge aus der Auflösung v. sonstigen Rückst. (Urlaube)	2117			0,00	27.800,00		0,00	0,00	
2/011200+863000	Transfers von sonstigen Trägern öffentlichen Rechts und Sozialversicherungsträgern	2121	3121	15	0,00	10.200,00		0,00	10.200,00	
<b>SU 21 / 31</b>	<b>Summe Erträge / Einzahlungen operative Gebarung</b>				<b>0,00</b>	<b>256.900,00</b>		<b>0,00</b>	<b>10.200,00</b>	
1/011200-510000	Geldbezüge der Vertragsbediensteten der Verwaltung	2211	3211	20	151.200,00	129.500,00		151.200,00	129.500,00	
1/011200-510200	Geldbezüge der Vertragsbediensteten der Verwaltung	2211	3211	20	200.000,00	233.900,00		200.000,00	233.900,00	
1/011200-565000	Mehrleistungsvergütungen	2211	3211	20	900,00	800,00		900,00	800,00	
1/011200-569000	Sonstige Nebengebühren	2211	3211	20	0,00	500,00		0,00	500,00	
1/011200-580000	Dienstgeberbeiträge zum Ausgleichsfonds für Familienbeihilfen	2212	3212	20	5.900,00	4.200,00		5.900,00	4.200,00	
1/011200-582090	Sonstige Dienstgeberbeiträge zur sozialen Sicherheit	2212	3212	20	30.200,00	28.400,00		30.200,00	28.400,00	
1/011200-582190	Sonstige Dienstgeberbeiträge zur sozialen Sicherheit	2212	3212	20	2.300,00	0,00		2.300,00	0,00	
1/011200-592000	Dotierung von Rückstellungen für Jubiläumszuwendungen	2214			7.000,00	90.000,00		0,00	0,00	
1/011200-593000	Dotierung von Rückstellungen für nicht konsumierte Urlaube	2214			100,00	0,00		0,00	0,00	
1/011200-680100	Planmäßige Abschreibung	2226			116.700,00	0,00		0,00	0,00	
<b>SU 22 / 32</b>	<b>Summe Aufwendungen / Auszahlungen operative Gebarung</b>				<b>514.300,00</b>	<b>487.300,00</b>		<b>390.500,00</b>	<b>397.300,00</b>	
<b>SA 0 / SA 1</b>	<b>(0) Nettoergebnis (21 - 22) / (1) Geldfluss operative Gebarung (31 – 32)</b>				<b>-514.300,00</b>	<b>-230.400,00</b>		<b>-390.500,00</b>	<b>-387.100,00</b>	

		MVAG			Ergebnisvoranschlag			Finanzierungsvoranschlag		
		EH	FH	QU	VA 2021	VA 2020	RA 2019	VA 2021	VA 2020	RA 2019
<b>SU 23</b>	<b>Summe Haushaltsrücklagen</b>				<b>0,00</b>	<b>0,00</b>		<b>0,00</b>	<b>0,00</b>	
<b>SA00</b>	<b>Nettoergebnis nach Zuw./Entn. Haushaltsrücklagen (Saldo 0 +/- SU23)</b>				<b>-514.300,00</b>	<b>-230.400,00</b>				
<b>Investive Gebarung</b>										
<b>SU 33</b>	<b>Summe Einzahlungen investive Gebarung</b>							<b>0,00</b>	<b>0,00</b>	
<b>SU 34</b>	<b>Summe Auszahlungen investive Gebarung</b>							<b>0,00</b>	<b>0,00</b>	
<b>SA2</b>	<b>Saldo (2) Geldfluss aus der Investiven Gebarung (33 – 34)</b>							<b>0,00</b>	<b>0,00</b>	
<b>SA3</b>	<b>Saldo (3) Nettofinanzierungssaldo (Saldo 1 + Saldo 2)</b>							<b>-390.500,00</b>	<b>-387.100,00</b>	
<b>Finanzierungstätigkeit</b>										
<b>SU 35</b>	<b>Summe Einzahlungen aus der Finanzierungstätigkeit</b>							<b>0,00</b>	<b>0,00</b>	
<b>SU 36</b>	<b>Summe Auszahlungen aus der Finanzierungstätigkeit</b>							<b>0,00</b>	<b>0,00</b>	
<b>SA4</b>	<b>Saldo (4) Geldfluss aus der Finanzierungstätigkeit (35 – 36)</b>							<b>0,00</b>	<b>0,00</b>	
<b>SA5</b>	<b>Saldo (5) Geldfluss aus der voranschlagswirksamen Gebarung (Saldo 3 + Saldo 4)</b>							<b>-390.500,00</b>	<b>-387.100,00</b>	
<b>011300</b>	<b>Personalamt (Polytechn.Schule, z.Verf.gest.Bed.)</b>									
<b>Operative Gebarung</b>										
2/011300+827000	Kostenersätze für die Überlassung von Bediensteten an Dritte	2116	3116	18	96.200,00	57.000,00		96.200,00	57.000,00	
<b>SU 21 / 31</b>	<b>Summe Erträge / Einzahlungen operative Gebarung</b>				<b>96.200,00</b>	<b>57.000,00</b>		<b>96.200,00</b>	<b>57.000,00</b>	
1/011300-510000	Geldbezüge der Vertragsbediensteten der Verwaltung	2211	3211	20	8.300,00	0,00		8.300,00	0,00	
1/011300-511000	Geldbezüge der Vertragsbediensteten in handwerklicher Verwendung	2211	3211	20	54.600,00	35.500,00		54.600,00	35.500,00	
1/011300-511200	Geldbezüge der Vertragsbediensteten in handwerklicher Verwendung	2211	3211	20	16.600,00	16.200,00		16.600,00	16.200,00	
1/011300-520000	Geldbezüge der ganzjährig beschäftigten Angestellten	2211	3211	20	1.900,00	0,00		1.900,00	0,00	
1/011300-563000	Sonstige Aufwandsentschädigungen	2213	3213	20	100,00	0,00		100,00	0,00	
1/011300-565000	Mehrleistungsvergütungen	2211	3211	20	500,00	400,00		500,00	400,00	
1/011300-569000	Sonstige Nebengebühren	2211	3211	20	300,00	0,00		300,00	0,00	
1/011300-580000	Dienstgeberbeiträge zum Ausgleichsfonds für Familienbeihilfen	2212	3212	20	1.100,00	0,00		1.100,00	0,00	
1/011300-582090	Sonstige Dienstgeberbeiträge zur sozialen Sicherheit	2212	3212	20	12.300,00	4.700,00		12.300,00	4.700,00	
1/011300-582190	Sonst.DGB.zur soz.Sicherheit (Abfertigung neu)	2212	3212	20	300,00	200,00		300,00	200,00	
1/011300-590100	Freiwillige Sozialleistungen	2212	3212	20	100,00	0,00		100,00	0,00	
1/011300-593000	Dotierung von Rückstellungen für nicht konsumierte Urlaube	2214			100,00	0,00		0,00	0,00	
1/011300-724090	Reisegebühren	2225	3225	24	100,00	0,00		100,00	0,00	
<b>SU 22 / 32</b>	<b>Summe Aufwendungen / Auszahlungen operative Gebarung</b>				<b>96.300,00</b>	<b>57.000,00</b>		<b>96.200,00</b>	<b>57.000,00</b>	
<b>SA 0 / SA 1</b>	<b>(0) Nettoergebnis (21 - 22) / (1) Geldfluss operative Gebarung (31 – 32)</b>				<b>-100,00</b>	<b>0,00</b>		<b>0,00</b>	<b>0,00</b>	

		MVAG			Ergebnisvoranschlag			Finanzierungsvoranschlag		
		EH	FH	QU	VA 2021	VA 2020	RA 2019	VA 2021	VA 2020	RA 2019
<b>SU 23</b>	<b>Summe Haushaltsrücklagen</b>				<b>0,00</b>	<b>0,00</b>		<b>0,00</b>	<b>0,00</b>	
<b>SA00</b>	<b>Nettoergebnis nach Zuw./Entn. Haushaltsrücklagen (Saldo 0 +/- SU23)</b>				<b>-100,00</b>	<b>0,00</b>				
<b>Investive Gebarung</b>										
<b>SU 33</b>	<b>Summe Einzahlungen investive Gebarung</b>							<b>0,00</b>	<b>0,00</b>	
<b>SU 34</b>	<b>Summe Auszahlungen investive Gebarung</b>							<b>0,00</b>	<b>0,00</b>	
<b>SA2</b>	<b>Saldo (2) Geldfluss aus der Investiven Gebarung (33 – 34)</b>							<b>0,00</b>	<b>0,00</b>	
<b>SA3</b>	<b>Saldo (3) Nettofinanzierungssaldo (Saldo 1 + Saldo 2)</b>							<b>0,00</b>	<b>0,00</b>	
<b>Finanzierungstätigkeit</b>										
<b>SU 35</b>	<b>Summe Einzahlungen aus der Finanzierungstätigkeit</b>							<b>0,00</b>	<b>0,00</b>	
<b>SU 36</b>	<b>Summe Auszahlungen aus der Finanzierungstätigkeit</b>							<b>0,00</b>	<b>0,00</b>	
<b>SA4</b>	<b>Saldo (4) Geldfluss aus der Finanzierungstätigkeit (35 – 36)</b>							<b>0,00</b>	<b>0,00</b>	
<b>SA5</b>	<b>Saldo (5) Geldfluss aus der voranschlagswirksamen Gebarung (Saldo 3 + Saldo 4)</b>							<b>0,00</b>	<b>0,00</b>	
<b>011400</b>	<b>Personalamt (Stadtheim, z.Verf.gest.Bed.)</b>									
<b>Operative Gebarung</b>										
2/011400+817700	Erträge aus der Auflösung v. sonstigen Rückst. Übergabe Stadtheim	2117			0,00	25.000,00		0,00	0,00	
2/011400+827000	Kostenersätze für die Überlassung von Bediensteten an Dritte	2116	3116	18	236.300,00	343.100,00		236.300,00	343.100,00	
<b>SU 21 / 31</b>	<b>Summe Erträge / Einzahlungen operative Gebarung</b>				<b>236.300,00</b>	<b>368.100,00</b>		<b>236.300,00</b>	<b>343.100,00</b>	
1/011400-500000	Geldbezüge der Beamten der Verwaltung	2211	3211	20	62.700,00	60.500,00		62.700,00	60.500,00	
1/011400-510000	Geldbezüge der Vertragsbediensteten der Verwaltung	2211	3211	20	40.800,00	109.100,00		40.800,00	109.100,00	
1/011400-510200	Geldbezüge der Vertragsbediensteten der Verwaltung	2211	3211	20	0,00	25.000,00		0,00	25.000,00	
1/011400-511000	Geldbezüge der Vertragsbediensteten in handwerklicher Verwendung	2211	3211	20	63.000,00	61.100,00		63.000,00	61.100,00	
1/011400-563000	Sonstige Aufwandsentschädigungen	2213	3213	20	0,00	500,00		0,00	500,00	
1/011400-565000	Mehrleistungsvergütungen	2211	3211	20	19.000,00	18.000,00		19.000,00	18.000,00	
1/011400-566000	Zuwendungen aus Anlass von Dienstjubiläen	2212	3212	20	0,00	9.400,00		0,00	9.400,00	
1/011400-569000	Sonstige Nebengebühren	2211	3211	20	10.800,00	23.200,00		10.800,00	23.200,00	
1/011400-580000	Dienstgeberbeiträge zum Ausgleichsfonds für Familienbeihilfen	2212	3212	20	8.000,00	10.600,00		8.000,00	10.600,00	
1/011400-582090	Sonstige Dienstgeberbeiträge zur sozialen Sicherheit	2212	3212	20	28.000,00	46.100,00		28.000,00	46.100,00	
1/011400-582190	Sonst.DGB.zur soz.Sicherheit (Abfertigung neu)	2212	3212	20	1.700,00	1.600,00		1.700,00	1.600,00	
1/011400-588000	Kommunalsteuer	2212	3212	20	2.200,00	2.300,00		2.200,00	2.300,00	
1/011400-724090	Reisegebühren	2225	3225	24	100,00	700,00		100,00	700,00	
<b>SU 22 / 32</b>	<b>Summe Aufwendungen / Auszahlungen operative Gebarung</b>				<b>236.300,00</b>	<b>368.100,00</b>		<b>236.300,00</b>	<b>368.100,00</b>	

	MVAG EH	MVAG FH	QU	Ergebnisvoranschlag			Finanzierungsvoranschlag		
				VA 2021	VA 2020	RA 2019	VA 2021	VA 2020	RA 2019
<b>SA 0 / SA 1</b>	<b>(0) Nettoergebnis (21 - 22) / (1) Geldfluss operative Gebarung (31 - 32)</b>			<b>0,00</b>	<b>0,00</b>		<b>0,00</b>	<b>-25.000,00</b>	
<b>SU 23</b>	<b>Summe Haushaltsrücklagen</b>			<b>0,00</b>	<b>0,00</b>		<b>0,00</b>	<b>0,00</b>	
<b>SA00</b>	<b>Nettoergebnis nach Zuw./Entn. Haushaltsrücklagen (Saldo 0 +/- SU23)</b>			<b>0,00</b>	<b>0,00</b>				
<b>Investive Gebarung</b>									
<b>SU 33</b>	<b>Summe Einzahlungen investive Gebarung</b>						<b>0,00</b>	<b>0,00</b>	
<b>SU 34</b>	<b>Summe Auszahlungen investive Gebarung</b>						<b>0,00</b>	<b>0,00</b>	
<b>SA2</b>	<b>Saldo (2) Geldfluss aus der Investiven Gebarung (33 - 34)</b>						<b>0,00</b>	<b>0,00</b>	
<b>SA3</b>	<b>Saldo (3) Nettofinanzierungssaldo (Saldo 1 + Saldo 2)</b>						<b>0,00</b>	<b>-25.000,00</b>	
<b>Finanzierungstätigkeit</b>									
<b>SU 35</b>	<b>Summe Einzahlungen aus der Finanzierungstätigkeit</b>						<b>0,00</b>	<b>0,00</b>	
<b>SU 36</b>	<b>Summe Auszahlungen aus der Finanzierungstätigkeit</b>						<b>0,00</b>	<b>0,00</b>	
<b>SA4</b>	<b>Saldo (4) Geldfluss aus der Finanzierungstätigkeit (35 - 36)</b>						<b>0,00</b>	<b>0,00</b>	
<b>SA5</b>	<b>Saldo (5) Geldfluss aus der voranschlagswirksamen Gebarung (Saldo 3 + Saldo 4)</b>						<b>0,00</b>	<b>-25.000,00</b>	
<b>011600</b>	<b>Personalamt (Wr. Neustadt Holding GmbH, z.Verf.gest.Bed.)</b>								
<b>Operative Gebarung</b>									
2/011600+816090	Kostenbeiträge (Kostenersätze) für sonstige Leistungen	2114	3114	13	3.500,00	7.000,00		3.500,00	7.000,00
2/011600+827000	Kostenersätze für die Überlassung von Bediensteten an Dritte	2116	3116	18	515.800,00	443.000,00		515.800,00	443.000,00
<b>SU 21 / 31</b>	<b>Summe Erträge / Einzahlungen operative Gebarung</b>				<b>519.300,00</b>	<b>450.000,00</b>		<b>519.300,00</b>	<b>450.000,00</b>
1/011600-400100	Geringwertige Wirtschaftsgüter des Anlagevermögens	2221	3221	23	100,00	100,00		100,00	100,00
1/011600-459190	Sonstige Verbrauchsgüter	2221	3221	23	100,00	100,00		100,00	100,00
1/011600-510000	Geldbezüge der Vertragsbediensteten der Verwaltung	2211	3211	20	361.400,00	347.700,00		361.400,00	347.700,00
1/011600-563000	Sonstige Aufwandsentschädigungen	2213	3213	20	500,00	500,00		500,00	500,00
1/011600-565000	Mehrleistungsvergütungen	2211	3211	20	1.000,00	2.100,00		1.000,00	2.100,00
1/011600-566000	Zuwendungen aus Anlass von Dienstjubiläen	2212	3212	20	52.500,00	0,00		52.500,00	0,00
1/011600-569000	Sonstige Nebengebühren	2211	3211	20	5.300,00	5.200,00		5.300,00	5.200,00
1/011600-580000	Dienstgeberbeiträge zum Ausgleichsfonds für Familienbeihilfen	2212	3212	20	10.800,00	9.600,00		10.800,00	9.600,00
1/011600-582090	Sonstige Dienstgeberbeiträge zur sozialen Sicherheit	2212	3212	20	69.800,00	65.500,00		69.800,00	65.500,00
1/011600-588000	Kommunalsteuer	2212	3212	20	12.700,00	10.600,00		12.700,00	10.600,00
1/011600-590100	Freiwillige Sozialleistungen (DGB. Betriebspension)	2212	3212	20	700,00	700,00		700,00	700,00
1/011600-618100	Instandhaltung v.sonst.Anlagen	2224	3224	24	100,00	100,00		100,00	100,00
1/011600-630000	Postdienste	2222	3222	24	500,00	500,00		500,00	500,00



		MVAG			Ergebnisvoranschlag			Finanzierungsvoranschlag		
		EH	FH	QU	VA 2021	VA 2020	RA 2019	VA 2021	VA 2020	RA 2019
1/011600-680000	Planmäßige Abschreibung	2226			0,00	100,00		0,00	0,00	
1/011600-700500	Miet- und Pachtaufwand	2223	3223	24	500,00	500,00		500,00	500,00	
1/011600-710000	Öffentliche Abgaben, ohne Gebühren gemäß FAG	2225	3225	24	1.000,00	1.000,00		1.000,00	1.000,00	
1/011600-724090	Reisegebühren	2225	3225	24	100,00	100,00		100,00	100,00	
1/011600-728050	Entgelte für sonstige Leistungen	2225	3225	24	2.400,00	2.400,00		2.400,00	2.400,00	
1/011600-728100	Entgelte für sonstige Leistungen	2225	3225	24	600,00	600,00		600,00	600,00	
<b>SU 22 / 32</b>	<b>Summe Aufwendungen / Auszahlungen operative Gebarung</b>				<b>520.100,00</b>	<b>447.400,00</b>		<b>520.100,00</b>	<b>447.300,00</b>	
<b>SA 0 / SA 1</b>	<b>(0) Nettoergebnis (21 - 22) / (1) Geldfluss operative Gebarung (31 - 32)</b>				<b>-800,00</b>	<b>2.600,00</b>		<b>-800,00</b>	<b>2.700,00</b>	
<b>SU 23</b>	<b>Summe Haushaltsrücklagen</b>				<b>0,00</b>	<b>0,00</b>		<b>0,00</b>	<b>0,00</b>	
<b>SA00</b>	<b>Nettoergebnis nach Zuw./Entn. Haushaltsrücklagen (Saldo 0 +/- SU23)</b>				<b>-800,00</b>	<b>2.600,00</b>				
<b>Investive Gebarung</b>										
<b>SU 33</b>	<b>Summe Einzahlungen investive Gebarung</b>							<b>0,00</b>	<b>0,00</b>	
<b>SU 34</b>	<b>Summe Auszahlungen investive Gebarung</b>							<b>0,00</b>	<b>0,00</b>	
<b>SA2</b>	<b>Saldo (2) Geldfluss aus der Investiven Gebarung (33 - 34)</b>							<b>0,00</b>	<b>0,00</b>	
<b>SA3</b>	<b>Saldo (3) Nettofinanzierungssaldo (Saldo 1 + Saldo 2)</b>							<b>-800,00</b>	<b>2.700,00</b>	
<b>Finanzierungstätigkeit</b>										
<b>SU 35</b>	<b>Summe Einzahlungen aus der Finanzierungstätigkeit</b>							<b>0,00</b>	<b>0,00</b>	
<b>SU 36</b>	<b>Summe Auszahlungen aus der Finanzierungstätigkeit</b>							<b>0,00</b>	<b>0,00</b>	
<b>SA4</b>	<b>Saldo (4) Geldfluss aus der Finanzierungstätigkeit (35 - 36)</b>							<b>0,00</b>	<b>0,00</b>	
<b>SA5</b>	<b>Saldo (5) Geldfluss aus der voranschlagswirksamen Gebarung (Saldo 3 + Saldo 4)</b>							<b>-800,00</b>	<b>2.700,00</b>	
<b>011700</b>	<b>Personalamt (Aö.Krankenhaus, z.Verf.gest.Bed.)</b>									
<b>Operative Gebarung</b>										
2/011700+827000	Kostenersätze für die Überlassung von Bediensteten an Dritte	2116	3116	18	400.300,00	435.900,00		400.300,00	435.900,00	
<b>SU 21 / 31</b>	<b>Summe Erträge / Einzahlungen operative Gebarung</b>				<b>400.300,00</b>	<b>435.900,00</b>		<b>400.300,00</b>	<b>435.900,00</b>	
1/011700-500000	Geldbezüge der Beamten der Verwaltung	2211	3211	20	342.900,00	395.200,00		342.900,00	395.200,00	
1/011700-563000	Sonstige Aufwandsentschädigungen	2213	3213	20	1.800,00	2.000,00		1.800,00	2.000,00	
1/011700-565000	Mehrleistungsvergütungen	2211	3211	20	8.800,00	4.600,00		8.800,00	4.600,00	
1/011700-566000	Zuwendungen aus Anlass von Dienstjubiläen	2212	3212	20	24.000,00	14.300,00		24.000,00	14.300,00	
1/011700-569000	Sonstige Nebengebühren	2211	3211	20	33.800,00	37.000,00		33.800,00	37.000,00	
1/011700-580000	Dienstgeberbeiträge zum Ausgleichsfonds für Familienbeihilfen	2212	3212	20	3.300,00	5.500,00		3.300,00	5.500,00	
1/011700-582090	Sonstige Dienstgeberbeiträge zur sozialen Sicherheit	2212	3212	20	14.600,00	16.800,00		14.600,00	16.800,00	
1/011700-582190	Sonst.DGB.zur soz.Sicherheit (Abfertigung neu)	2212	3212	20	5.900,00	6.600,00		5.900,00	6.600,00	

		MVAG			Ergebnisvoranschlag			Finanzierungsvoranschlag		
		EH	FH	QU	VA 2021	VA 2020	RA 2019	VA 2021	VA 2020	RA 2019
1/011700-724090	Reisegebühren	2225	3225	24	400,00	100,00		400,00	100,00	
<b>SU 22 / 32</b>	<b>Summe Aufwendungen / Auszahlungen operative Gebarung</b>				<b>435.500,00</b>	<b>482.100,00</b>		<b>435.500,00</b>	<b>482.100,00</b>	
<b>SA 0 / SA 1</b>	<b>(0) Nettoergebnis (21 - 22) / (1) Geldfluss operative Gebarung (31 - 32)</b>				<b>-35.200,00</b>	<b>-46.200,00</b>		<b>-35.200,00</b>	<b>-46.200,00</b>	
<b>SU 23</b>	<b>Summe Haushaltsrücklagen</b>				<b>0,00</b>	<b>0,00</b>		<b>0,00</b>	<b>0,00</b>	
<b>SA00</b>	<b>Nettoergebnis nach Zuw./Entn. Haushaltsrücklagen (Saldo 0 +/- SU23)</b>				<b>-35.200,00</b>	<b>-46.200,00</b>				
<b>Investive Gebarung</b>										
<b>SU 33</b>	<b>Summe Einzahlungen investive Gebarung</b>							<b>0,00</b>	<b>0,00</b>	
<b>SU 34</b>	<b>Summe Auszahlungen investive Gebarung</b>							<b>0,00</b>	<b>0,00</b>	
<b>SA2</b>	<b>Saldo (2) Geldfluss aus der Investiven Gebarung (33 - 34)</b>							<b>0,00</b>	<b>0,00</b>	
<b>SA3</b>	<b>Saldo (3) Nettofinanzierungssaldo (Saldo 1 + Saldo 2)</b>							<b>-35.200,00</b>	<b>-46.200,00</b>	
<b>Finanzierungstätigkeit</b>										
<b>SU 35</b>	<b>Summe Einzahlungen aus der Finanzierungstätigkeit</b>							<b>0,00</b>	<b>0,00</b>	
<b>SU 36</b>	<b>Summe Auszahlungen aus der Finanzierungstätigkeit</b>							<b>0,00</b>	<b>0,00</b>	
<b>SA4</b>	<b>Saldo (4) Geldfluss aus der Finanzierungstätigkeit (35 - 36)</b>							<b>0,00</b>	<b>0,00</b>	
<b>SA5</b>	<b>Saldo (5) Geldfluss aus der voranschlagswirksamen Gebarung (Saldo 3 + Saldo 4)</b>							<b>-35.200,00</b>	<b>-46.200,00</b>	
<b>011900</b>	<b>Personalamt (WNSKS GmbH, z.Verf.gest.Bed.)</b>									
<b>Operative Gebarung</b>										
2/011900+816090	Kostenbeiträge (Kostensätze) für sonstige Leistungen	2114	3114	13	65.000,00	65.000,00		65.000,00	65.000,00	
2/011900+827000	Kostensätze für die Überlassung von Bediensteten an Dritte	2116	3116	18	8.243.500,00	8.691.400,00		8.243.500,00	8.691.400,00	
2/011900+828000	Rückersätze von Aufwendungen	2116	3116	18	100,00	100,00		100,00	100,00	
2/011900+850000	Interessentenbeiträge von Grundstückseigentümern u. Anrainern (KE)	2111	3111	10	750.000,00	750.000,00		750.000,00	750.000,00	
2/011900+852000	Gebühren für die Benützung von Gem.Einrichtg.u.-anlagen (KanalBen)	2113	3113	12	12.839.400,00	12.600.000,00		12.839.400,00	12.600.000,00	
2/011900+852200	Gebühr für die Benützung von Gem.Einricht.u.-anlagen (AbfWiGeb.)	2113	3113	12	6.048.000,00	5.936.100,00		6.048.000,00	5.936.100,00	
2/011900+852300	Gebühren für die Benützung von Gem.Einricht.u.-anlagen (AbfWiAbg.)	2113	3113	12	2.419.000,00	2.374.000,00		2.419.000,00	2.374.000,00	
2/011900+852400	Gebühren für die Benützung von Gemeindeeinr. u. Anlagen (Wasseranschluss)	2113	3113	12	300.000,00	0,00		300.000,00	0,00	
2/011900+852500	Gebühren für die Benützung von Gem.Einr.u.-anl. (WasserberStGeb.)	2113	3113	12	680.000,00	550.000,00		680.000,00	550.000,00	
2/011900+852700	Gebühren für die Benützung von Gem.Einr.u.-anl.(Wasserbez.Geb.)	2113	3113	12	4.900.000,00	5.000.000,00		4.900.000,00	5.000.000,00	

		MVAG	MVAG	QU	Ergebnisvoranschlag		Finanzierungsvoranschlag			
		EH	FH		VA 2021	VA 2020	RA 2019	VA 2021	VA 2020	RA 2019
2/011900+863000	Transfers von sonstigen Trägern öffentlichen Rechts und Sozialversicherungsträgern	2121	3121	15	72.000,00	116.100,00		72.000,00	116.100,00	
<b>SU 21 / 31</b>	<b>Summe Erträge / Einzahlungen operative Gebarung</b>				<b>36.317.000,00</b>	<b>36.082.700,00</b>		<b>36.317.000,00</b>	<b>36.082.700,00</b>	
1/011900-459190	Sonstige Verbrauchsgüter	2221	3221	23	100,00	100,00		100,00	100,00	
1/011900-510000	Geldbezüge der Vertragsbediensteten der Verwaltung	2211	3211	20	1.229.500,00	1.282.900,00		1.229.500,00	1.282.900,00	
1/011900-510200	Geldbezüge der Vertragsbediensteten der Verwaltung	2211	3211	20	0,00	182.800,00		0,00	182.800,00	
1/011900-511000	Geldbezüge der Vertragsbediensteten in handwerklicher Verwendung	2211	3211	20	4.500.100,00	4.692.500,00		4.500.100,00	4.692.500,00	
1/011900-511200	Geldbezüge der Vertragsbediensteten in handwerklicher Verwendung	2211	3211	20	154.900,00	42.700,00		154.900,00	42.700,00	
1/011900-523000	Geldbezüge der nicht ganzjährig beschäftigten Arbeiter	2211	3211	20	3.000,00	9.100,00		3.000,00	9.100,00	
1/011900-563000	Sonstige Aufwandsentschädigungen	2213	3213	20	30.700,00	35.500,00		30.700,00	35.500,00	
1/011900-565000	Mehrleistungsvergütungen	2211	3211	20	300.000,00	362.300,00		300.000,00	362.300,00	
1/011900-566000	Zuwendungen aus Anlass von Dienstjubiläen	2212	3212	20	50.200,00	33.600,00		50.200,00	33.600,00	
1/011900-569000	Sonstige Nebengebühren	2211	3211	20	246.000,00	277.600,00		246.000,00	277.600,00	
1/011900-580000	Dienstgeberbeiträge zum Ausgleichsfonds für Familienbeihilfen	2212	3212	20	210.900,00	219.400,00		210.900,00	219.400,00	
1/011900-582090	Sonstige Dienstgeberbeiträge zur sozialen Sicherheit	2212	3212	20	1.304.900,00	1.369.300,00		1.304.900,00	1.369.300,00	
1/011900-582190	Sonst.DGB.zur soz.Sicherheit (Abfertigung neu)	2212	3212	20	23.600,00	24.600,00		23.600,00	24.600,00	
1/011900-588000	Kommunalsteuer	2212	3212	20	181.700,00	189.400,00		181.700,00	189.400,00	
1/011900-590100	Freiwillige Sozialleistungen (DGB. Betriebspension)	2212	3212	20	2.400,00	2.600,00		2.400,00	2.600,00	
1/011900-631500	Telekommunikationsdienste	2222	3222	24	6.000,00	6.000,00		6.000,00	6.000,00	
1/011900-680000	Planmäßige Abschreibung	2226			0,00	100,00		0,00	0,00	
1/011900-691000	Schadensvergütungen	2225	3225	24	20.000,00	20.000,00		20.000,00	20.000,00	
1/011900-700500	Miet- und Pachtaufwand	2223	3223	24	500,00	500,00		500,00	500,00	
1/011900-710000	Öffentliche Abgaben, ohne Gebühren gemäß FAG	2225	3225	24	18.900,00	19.800,00		18.900,00	19.800,00	
1/011900-724090	Reisegebühren	2225	3225	24	55.700,00	60.400,00		55.700,00	60.400,00	
1/011900-728000	Entgelte für sonstige Leistungen	2225	3225	24	15.139.200,00	14.047.800,00		15.139.200,00	14.047.800,00	
1/011900-757000	Transfers an private Organisationen ohne Erwerbszweck	2234	3234	27	3.000,00	3.000,00		3.000,00	3.000,00	
<b>SU 22 / 32</b>	<b>Summe Aufwendungen / Auszahlungen operative Gebarung</b>				<b>23.481.300,00</b>	<b>22.882.000,00</b>		<b>23.481.300,00</b>	<b>22.881.900,00</b>	
<b>SA 0 / SA 1</b>	<b>(0) Nettoergebnis (21 - 22) / (1) Geldfluss operative Gebarung (31 - 32)</b>				<b>12.835.700,00</b>	<b>13.200.700,00</b>		<b>12.835.700,00</b>	<b>13.200.800,00</b>	
<b>SU 23</b>	<b>Summe Haushaltsrücklagen</b>				<b>0,00</b>	<b>0,00</b>		<b>0,00</b>	<b>0,00</b>	
<b>SA00</b>	<b>Nettoergebnis nach Zuw./Entn. Haushaltsrücklagen (Saldo 0 +/- SU23)</b>				<b>12.835.700,00</b>	<b>13.200.700,00</b>				

		MVAG	MVAG	QU	Ergebnisvoranschlag			Finanzierungsvoranschlag		
		EH	FH		VA 2021	VA 2020	RA 2019	VA 2021	VA 2020	RA 2019
<b>Investive Gebarung</b>										
<b>SU 33</b>	<b>Summe Einzahlungen investive Gebarung</b>							<b>0,00</b>	<b>0,00</b>	
<b>SU 34</b>	<b>Summe Auszahlungen investive Gebarung</b>							<b>0,00</b>	<b>0,00</b>	
<b>SA2</b>	<b>Saldo (2) Geldfluss aus der Investiven Gebarung (33 – 34)</b>							<b>0,00</b>	<b>0,00</b>	
<b>SA3</b>	<b>Saldo (3) Nettofinanzierungssaldo (Saldo 1 + Saldo 2)</b>							<b>12.835.700,00</b>	<b>13.200.800,00</b>	
<b>Finanzierungstätigkeit</b>										
<b>SU 35</b>	<b>Summe Einzahlungen aus der Finanzierungstätigkeit</b>							<b>0,00</b>	<b>0,00</b>	
<b>SU 36</b>	<b>Summe Auszahlungen aus der Finanzierungstätigkeit</b>							<b>0,00</b>	<b>0,00</b>	
<b>SA4</b>	<b>Saldo (4) Geldfluss aus der Finanzierungstätigkeit (35 – 36)</b>							<b>0,00</b>	<b>0,00</b>	
<b>SA5</b>	<b>Saldo (5) Geldfluss aus der voranschlagswirksamen Gebarung (Saldo 3 + Saldo 4)</b>							<b>12.835.700,00</b>	<b>13.200.800,00</b>	
<b>012</b>	<b>Hilfsamt</b>									
<b>012000</b>	<b>Hilfsamt (Hauptkanzlei, Telefonzentrale)</b>									
<b>Operative Gebarung</b>										
2/012000+863000	Transfers von sonstigen Trägern öffentlichen Rechts und Sozialversicherungsträgern	2121	3121	15	17.300,00	0,00		17.300,00	0,00	
<b>SU 21 / 31</b>	<b>Summe Erträge / Einzahlungen operative Gebarung</b>				<b>17.300,00</b>	<b>0,00</b>		<b>17.300,00</b>	<b>0,00</b>	
1/012000-400100	Geringwertige Wirtschaftsgüter des Anlagevermögens	2221	3221	23	1.200,00	1.200,00		1.200,00	1.200,00	
1/012000-400500	Geringwertige Wirtschaftsgüter des Anlagevermögens	2221	3221	23	300,00	300,00		300,00	300,00	
1/012000-459190	Sonstige Verbrauchsgüter	2221	3221	23	800,00	700,00		800,00	700,00	
1/012000-510000	Geldbezüge der Vertragsbediensteten der Verwaltung	2211	3211	20	21.900,00	12.600,00		21.900,00	12.600,00	
1/012000-511000	Geldbezüge der Vertragsbediensteten in handwerklicher Verwendung	2211	3211	20	109.800,00	115.100,00		109.800,00	115.100,00	
1/012000-569000	Sonstige Nebengebühren	2211	3211	20	300,00	0,00		300,00	0,00	
1/012000-580000	Dienstgeberbeiträge zum Ausgleichsfonds für Familienbeihilfen	2212	3212	20	4.200,00	4.000,00		4.200,00	4.000,00	
1/012000-582090	Sonstige Dienstgeberbeiträge zur sozialen Sicherheit	2212	3212	20	29.500,00	25.800,00		29.500,00	25.800,00	
1/012000-582190	Sonst.DGB.zur soz.Sicherheit (Abfertigung neu)	2212	3212	20	1.100,00	1.100,00		1.100,00	1.100,00	
1/012000-591000	Dotierung von Rückstellungen für Abfertigungen	2214			14.500,00	0,00		0,00	0,00	
1/012000-592000	Dotierung von Rückstellungen für Jubiläumsszuwendungen	2214			10.500,00	0,00		0,00	0,00	
1/012000-593000	Dotierung von Rückstellungen für nicht konsumierte Urlaube	2214			200,00	0,00		0,00	0,00	
1/012000-617000	Instandhaltung von Fahrzeugen	2224	3224	24	1.400,00	1.400,00		1.400,00	1.400,00	

		MVAG	MVAG	QU	Ergebnisvoranschlag		Finanzierungsvoranschlag			
					EH	FH	VA 2021	VA 2020	RA 2019	VA 2021
1/012000-618100	Instandhaltung v.sonst.Anlagen	2224	3224	24	100,00	100,00		100,00	100,00	
1/012000-621199	Sonstige Transporte (interne Verr.)	2222	3222	24	67.000,00	67.000,00		67.000,00	67.000,00	
1/012000-630000	Postdienste	2222	3222	24	222.000,00	212.000,00		222.000,00	212.000,00	
1/012000-631500	Telekommunikationsdienste	2222	3222	24	1.000,00	1.000,00		1.000,00	1.000,00	
1/012000-670000	Versicherungen	2222	3222	24	100,00	100,00		100,00	100,00	
1/012000-680000	Planmäßige Abschreibung	2226			300,00	700,00		0,00	0,00	
1/012000-728050	Entgelte für sonstige Leistungen	2225	3225	24	10.300,00	10.300,00		10.300,00	10.300,00	
1/012000-728099	Entgelte für sonstige Leistungen (interne Verr.)	2225	3225	24	14.700,00	13.100,00		14.700,00	13.100,00	
1/012000-728100	Entgelte für sonstige Leistungen	2225	3225	24	21.500,00	21.500,00		21.500,00	21.500,00	
<b>SU 22 / 32</b>	<b>Summe Aufwendungen / Auszahlungen operative Gebarung</b>				<b>532.700,00</b>	<b>488.000,00</b>		<b>507.200,00</b>	<b>487.300,00</b>	
<b>SA 0 / SA 1</b>	<b>(0) Nettoergebnis (21 - 22) / (1) Geldfluss operative Gebarung (31 - 32)</b>				<b>-515.400,00</b>	<b>-488.000,00</b>		<b>-489.900,00</b>	<b>-487.300,00</b>	
<b>SU 23</b>	<b>Summe Haushaltsrücklagen</b>				<b>0,00</b>	<b>0,00</b>		<b>0,00</b>	<b>0,00</b>	
<b>SA00</b>	<b>Nettoergebnis nach Zuw./Entn. Haushaltsrücklagen (Saldo 0 +/- SU23)</b>				<b>-515.400,00</b>	<b>-488.000,00</b>				
<b>Investive Gebarung</b>										
<b>SU 33</b>	<b>Summe Einzahlungen investive Gebarung</b>							<b>0,00</b>	<b>0,00</b>	
<b>SU 34</b>	<b>Summe Auszahlungen investive Gebarung</b>							<b>0,00</b>	<b>0,00</b>	
<b>SA2</b>	<b>Saldo (2) Geldfluss aus der Investiven Gebarung (33 - 34)</b>							<b>0,00</b>	<b>0,00</b>	
<b>SA3</b>	<b>Saldo (3) Nettofinanzierungssaldo (Saldo 1 + Saldo 2)</b>							<b>-489.900,00</b>	<b>-487.300,00</b>	
<b>Finanzierungstätigkeit</b>										
<b>SU 35</b>	<b>Summe Einzahlungen aus der Finanzierungstätigkeit</b>							<b>0,00</b>	<b>0,00</b>	
<b>SU 36</b>	<b>Summe Auszahlungen aus der Finanzierungstätigkeit</b>							<b>0,00</b>	<b>0,00</b>	
<b>SA4</b>	<b>Saldo (4) Geldfluss aus der Finanzierungstätigkeit (35 - 36)</b>							<b>0,00</b>	<b>0,00</b>	
<b>SA5</b>	<b>Saldo (5) Geldfluss aus der voranschlagswirksamen Gebarung (Saldo 3 + Saldo 4)</b>							<b>-489.900,00</b>	<b>-487.300,00</b>	
<b>013</b>	<b>Kanzleiökonomat</b>									
<b>013000</b>	<b>Kanzleiökonomat (Beschaffungsstelle)</b>									
<b>Operative Gebarung</b>										
2/013000+863000	Transfers von sonstigen Trägern öffentlichen Rechts und Sozialversicherungsträgern	2121	3121	15	0,00	10.000,00		0,00	10.000,00	
<b>SU 21 / 31</b>	<b>Summe Erträge / Einzahlungen operative Gebarung</b>				<b>0,00</b>	<b>10.000,00</b>		<b>0,00</b>	<b>10.000,00</b>	
1/013000-400100	Geringwertige Wirtschaftsgüter des Anlagevermögens	2221	3221	23	300,00	300,00		300,00	300,00	
1/013000-459190	Sonstige Verbrauchsgüter	2221	3221	23	800,00	700,00		800,00	700,00	
1/013000-510000	Geldbezüge der Vertragsbediensteten der Verwaltung	2211	3211	20	140.800,00	139.400,00		140.800,00	139.400,00	
1/013000-563000	Sonstige Aufwandsentschädigungen	2213	3213	20	400,00	400,00		400,00	400,00	
1/013000-565000	Mehrleistungsvergütungen	2211	3211	20	4.400,00	4.200,00		4.400,00	4.200,00	

		MVAG	MVAG	QU	Ergebnisvoranschlag		Finanzierungsvoranschlag			
		EH	FH		VA 2021	VA 2020	RA 2019	VA 2021	VA 2020	RA 2019
1/013000-569000	Sonstige Nebengebühren	2211	3211	20	3.200,00	3.000,00		3.200,00	3.000,00	
1/013000-580000	Dienstgeberbeiträge zum Ausgleichsfonds für Familienbeihilfen	2212	3212	20	5.700,00	5.600,00		5.700,00	5.600,00	
1/013000-582090	Sonstige Dienstgeberbeiträge zur sozialen Sicherheit	2212	3212	20	31.600,00	31.300,00		31.600,00	31.300,00	
1/013000-582190	Sonst.DGB.zur soz.Sicherheit (Abfertigung neu)	2212	3212	20	1.600,00	1.800,00		1.600,00	1.800,00	
1/013000-591000	Dotierung von Rückstellungen für Abfertigungen	2214			1.200,00	0,00		0,00	0,00	
1/013000-592000	Dotierung von Rückstellungen für Jubiläumswendungen	2214			600,00	0,00		0,00	0,00	
1/013000-593000	Dotierung von Rückstellungen für nicht konsumierte Urlaube	2214			100,00	0,00		0,00	0,00	
1/013000-618100	Instandhaltung v.sonst.Anlagen	2224	3224	24	100,00	100,00		100,00	100,00	
1/013000-631500	Telekommunikationsdienste	2222	3222	24	500,00	500,00		500,00	500,00	
1/013000-680000	Planmäßige Abschreibung	2226			100,00	100,00		0,00	0,00	
1/013000-724090	Reisegebühren	2225	3225	24	100,00	300,00		100,00	300,00	
1/013000-728050	Entgelte für sonstige Leistungen	2225	3225	24	800,00	200,00		800,00	200,00	
1/013000-728099	Entgelte für sonstige Leistungen (interne Verr.)	2225	3225	24	14.700,00	13.100,00		14.700,00	13.100,00	
<b>SU 22 / 32</b>	<b>Summe Aufwendungen / Auszahlungen operative Gebarung</b>				<b>207.000,00</b>	<b>201.000,00</b>		<b>205.000,00</b>	<b>200.900,00</b>	
<b>SA 0 / SA 1</b>	<b>(0) Nettoergebnis (21 - 22) / (1) Geldfluss operative Gebarung (31 - 32)</b>				<b>-207.000,00</b>	<b>-191.000,00</b>		<b>-205.000,00</b>	<b>-190.900,00</b>	
<b>SU 23</b>	<b>Summe Haushaltsrücklagen</b>				<b>0,00</b>	<b>0,00</b>		<b>0,00</b>	<b>0,00</b>	
<b>SA00</b>	<b>Nettoergebnis nach Zuw./Entn. Haushaltsrücklagen (Saldo 0 +/- SU23)</b>				<b>-207.000,00</b>	<b>-191.000,00</b>				
<b>Investive Gebarung</b>										
<b>SU 33</b>	<b>Summe Einzahlungen investive Gebarung</b>							<b>0,00</b>	<b>0,00</b>	
<b>SU 34</b>	<b>Summe Auszahlungen investive Gebarung</b>							<b>0,00</b>	<b>0,00</b>	
<b>SA2</b>	<b>Saldo (2) Geldfluss aus der Investiven Gebarung (33 - 34)</b>							<b>0,00</b>	<b>0,00</b>	
<b>SA3</b>	<b>Saldo (3) Nettofinanzierungssaldo (Saldo 1 + Saldo 2)</b>							<b>-205.000,00</b>	<b>-190.900,00</b>	
<b>Finanzierungstätigkeit</b>										
<b>SU 35</b>	<b>Summe Einzahlungen aus der Finanzierungstätigkeit</b>							<b>0,00</b>	<b>0,00</b>	
<b>SU 36</b>	<b>Summe Auszahlungen aus der Finanzierungstätigkeit</b>							<b>0,00</b>	<b>0,00</b>	
<b>SA4</b>	<b>Saldo (4) Geldfluss aus der Finanzierungstätigkeit (35 - 36)</b>							<b>0,00</b>	<b>0,00</b>	
<b>SA5</b>	<b>Saldo (5) Geldfluss aus der voranschlagswirksamen Gebarung (Saldo 3 + Saldo 4)</b>							<b>-205.000,00</b>	<b>-190.900,00</b>	

		MVAG	MVAG	QU	Ergebnisvoranschlag			Finanzierungsvoranschlag		
		EH	FH		VA 2021	VA 2020	RA 2019	VA 2021	VA 2020	RA 2019
<b>014</b>	<b>Gemeindekontrollleinrichtung</b>									
<b>014000</b>	<b>Gemeindekontrollleinrichtungen (Kontrollamt)</b>									
	<b>Operative Gebarung</b>									
2/014000+816090	Kostenbeiträge (Kostensätze) für sonstige Leistungen	2114	3114	13	5.500,00	5.300,00		5.500,00	5.300,00	
<b>SU 21 / 31</b>	<b>Summe Erträge / Einzahlungen operative Gebarung</b>				<b>5.500,00</b>	<b>5.300,00</b>		<b>5.500,00</b>	<b>5.300,00</b>	
1/014000-400100	Geringwertige Wirtschaftsgüter des Anlagevermögens	2221	3221	23	200,00	200,00		200,00	200,00	
1/014000-459190	Sonstige Verbrauchsgüter	2221	3221	23	600,00	500,00		600,00	500,00	
1/014000-510000	Geldbezüge der Vertragsbediensteten der Verwaltung	2211	3211	20	300.200,00	291.200,00		300.200,00	291.200,00	
1/014000-563000	Sonstige Aufwandsentschädigungen	2213	3213	20	700,00	700,00		700,00	700,00	
1/014000-569000	Sonstige Nebengebühren	2211	3211	20	10.700,00	10.300,00		10.700,00	10.300,00	
1/014000-580000	Dienstgeberbeiträge zum Ausgleichsfonds für Familienbeihilfen	2212	3212	20	12.100,00	11.800,00		12.100,00	11.800,00	
1/014000-582090	Sonstige Dienstgeberbeiträge zur sozialen Sicherheit	2212	3212	20	45.100,00	42.800,00		45.100,00	42.800,00	
1/014000-590100	Freiwillige Sozialleistungen (DGB. Betriebspension)	2212	3212	20	1.600,00	1.500,00		1.600,00	1.500,00	
1/014000-591000	Dotierung von Rückstellungen für Abfertigungen	2214			10.200,00	0,00		0,00	0,00	
1/014000-592000	Dotierung von Rückstellungen für Jubiläumsszuwendungen	2214			2.700,00	0,00		0,00	0,00	
1/014000-593000	Dotierung von Rückstellungen für nicht konsumierte Urlaube	2214			1.600,00	0,00		0,00	0,00	
1/014000-631500	Telekommunikationsdienste	2222	3222	24	300,00	300,00		300,00	300,00	
1/014000-724090	Reisegebühren	2225	3225	24	100,00	700,00		100,00	700,00	
1/014000-725100	Bibliothekserfordernisse	2225	3225	24	300,00	300,00		300,00	300,00	
1/014000-726100	Mitgliedsbeiträge an Institutionen	2225	3225	24	100,00	100,00		100,00	100,00	
1/014000-728050	Entgelte für sonstige Leistungen	2225	3225	24	100,00	100,00		100,00	100,00	
1/014000-728099	Entgelte für sonstige Leistungen (interne Verr.)	2225	3225	24	11.000,00	9.700,00		11.000,00	9.700,00	
1/014000-728100	Entgelte für sonstige Leistungen	2225	3225	24	100,00	100,00		100,00	100,00	
<b>SU 22 / 32</b>	<b>Summe Aufwendungen / Auszahlungen operative Gebarung</b>				<b>397.700,00</b>	<b>370.300,00</b>		<b>383.200,00</b>	<b>370.300,00</b>	
<b>SA 0 / SA 1</b>	<b>(0) Nettoergebnis (21 - 22) / (1) Geldfluss operative Gebarung (31 - 32)</b>				<b>-392.200,00</b>	<b>-365.000,00</b>		<b>-377.700,00</b>	<b>-365.000,00</b>	
<b>SU 23</b>	<b>Summe Haushaltsrücklagen</b>				<b>0,00</b>	<b>0,00</b>		<b>0,00</b>	<b>0,00</b>	
<b>SA00</b>	<b>Nettoergebnis nach Zuw./Entn. Haushaltsrücklagen (Saldo 0 +/- SU23)</b>				<b>-392.200,00</b>	<b>-365.000,00</b>				
	<b>Investive Gebarung</b>									
<b>SU 33</b>	<b>Summe Einzahlungen investive Gebarung</b>							<b>0,00</b>	<b>0,00</b>	
<b>SU 34</b>	<b>Summe Auszahlungen investive Gebarung</b>							<b>0,00</b>	<b>0,00</b>	
<b>SA2</b>	<b>Saldo (2) Geldfluss aus der Investiven Gebarung (33 - 34)</b>							<b>0,00</b>	<b>0,00</b>	

		MVAG			Ergebnisvoranschlag			Finanzierungsvoranschlag		
		EH	FH	QU	VA 2021	VA 2020	RA 2019	VA 2021	VA 2020	RA 2019
<b>SA3</b>	<b>Saldo (3) Nettofinanzierungssaldo (Saldo 1 + Saldo 2)</b>							<b>-377.700,00</b>	<b>-365.000,00</b>	
<b>Finanzierungstätigkeit</b>										
<b>SU 35</b>	<b>Summe Einzahlungen aus der Finanzierungstätigkeit</b>							<b>0,00</b>	<b>0,00</b>	
<b>SU 36</b>	<b>Summe Auszahlungen aus der Finanzierungstätigkeit</b>							<b>0,00</b>	<b>0,00</b>	
<b>SA4</b>	<b>Saldo (4) Geldfluss aus der Finanzierungstätigkeit (35 – 36)</b>							<b>0,00</b>	<b>0,00</b>	
<b>SA5</b>	<b>Saldo (5) Geldfluss aus der voranschlagswirksamen Gebarung (Saldo 3 + Saldo 4)</b>							<b>-377.700,00</b>	<b>-365.000,00</b>	
<b>015</b>	<b>Pressestelle, Amtsblatt und Öffentlichkeitsarbeit</b>									
<b>015000</b>	<b>Pressestelle, Amtsblatt und Öffentlichkeitsarbeit (Pressestelle)</b>									
<b>Operative Gebarung</b>										
<b>SU 21 / 31</b>	<b>Summe Erträge / Einzahlungen operative Gebarung</b>				<b>0,00</b>	<b>0,00</b>		<b>0,00</b>	<b>0,00</b>	
1/015000-400000	Geringwertige Wirtschaftsgüter des Anlagevermögens	2221	3221	23	200,00	200,00		200,00	200,00	
1/015000-400100	Geringwertige Wirtschaftsgüter des Anlagevermögens	2221	3221	23	200,00	200,00		200,00	200,00	
1/015000-457000	Druckwerke	2221	3221	23	46.000,00	46.000,00		46.000,00	46.000,00	
1/015000-459190	Sonstige Verbrauchsgüter	2221	3221	23	1.200,00	1.100,00		1.200,00	1.100,00	
1/015000-510000	Geldbezüge der Vertragsbediensteten der Verwaltung	2211	3211	20	131.200,00	108.400,00		131.200,00	108.400,00	
1/015000-510200	Geldbezüge der Vertragsbediensteten der Verwaltung	2211	3211	20	0,00	33.200,00		0,00	33.200,00	
1/015000-563000	Sonstige Aufwandsentschädigungen	2213	3213	20	200,00	300,00		200,00	300,00	
1/015000-565000	Mehrleistungsvergütungen	2211	3211	20	3.400,00	3.200,00		3.400,00	3.200,00	
1/015000-566000	Zuwendungen aus Anlass von Dienstjubiläen	2212	3212	20	0,00	11.200,00		0,00	11.200,00	
1/015000-569000	Sonstige Nebengebühren	2211	3211	20	9.700,00	9.800,00		9.700,00	9.800,00	
1/015000-580000	Dienstgeberbeiträge zum Ausgleichsfonds für Familienbeihilfen	2212	3212	20	5.600,00	5.000,00		5.600,00	5.000,00	
1/015000-582090	Sonstige Dienstgeberbeiträge zur sozialen Sicherheit	2212	3212	20	27.300,00	22.700,00		27.300,00	22.700,00	
1/015000-582190	Sonst.DGB.zur soz.Sicherheit (Abfertigung neu)	2212	3212	20	1.500,00	1.000,00		1.500,00	1.000,00	
1/015000-588000	Kommunalsteuer	2212	3212	20	3.700,00	3.800,00		3.700,00	3.800,00	
1/015000-591000	Dotierung von Rückstellungen für Abfertigungen	2214			3.600,00	0,00		0,00	0,00	
1/015000-592000	Dotierung von Rückstellungen für Jubiläumszuwendungen	2214			5.000,00	0,00		0,00	0,00	
1/015000-593000	Dotierung von Rückstellungen für nicht konsumierte Urlaube	2214			300,00	0,00		0,00	0,00	
1/015000-618100	Instandhaltung v.sonst.Anlagen	2224	3224	24	100,00	100,00		100,00	100,00	
1/015000-631500	Telekommunikationsdienste	2222	3222	24	1.000,00	1.000,00		1.000,00	1.000,00	



		MVAG	MVAG	QU	Ergebnisvoranschlag		Finanzierungsvoranschlag			
		EH	FH		VA 2021	VA 2020	RA 2019	VA 2021	VA 2020	RA 2019
1/015000-680000	Planmäßige Abschreibung	2226			1.600,00	1.600,00		0,00	0,00	
1/015000-723000	Amtspauschalien und Repräsentationsaufwendungen	2225	3225	24	3.000,00	3.000,00		3.000,00	3.000,00	
1/015000-724090	Reisegebühren	2225	3225	24	400,00	700,00		400,00	700,00	
1/015000-725100	Bibliothekserfordernisse	2225	3225	24	100,00	100,00		100,00	100,00	
1/015000-728000	Entgelte für sonstige Leistungen	2225	3225	24	110.000,00	61.000,00		110.000,00	61.000,00	
1/015000-728050	Entgelte für sonstige Leistungen	2225	3225	24	3.500,00	3.500,00		3.500,00	3.500,00	
1/015000-728099	Entgelte für sonstige Leistungen (interne Verr.)	2225	3225	24	11.000,00	9.700,00		11.000,00	9.700,00	
1/015000-728100	Entgelte für sonstige Leistungen	2225	3225	24	39.400,00	60.000,00		39.400,00	60.000,00	
<b>SU 22 / 32</b>	<b>Summe Aufwendungen / Auszahlungen operative Gebarung</b>				<b>409.200,00</b>	<b>386.800,00</b>		<b>398.700,00</b>	<b>385.200,00</b>	
<b>SA 0 / SA 1</b>	<b>(0) Nettoergebnis (21 - 22) / (1) Geldfluss operative Gebarung (31 - 32)</b>				<b>-409.200,00</b>	<b>-386.800,00</b>		<b>-398.700,00</b>	<b>-385.200,00</b>	
<b>SU 23</b>	<b>Summe Haushaltsrücklagen</b>				<b>0,00</b>	<b>0,00</b>		<b>0,00</b>	<b>0,00</b>	
<b>SA00</b>	<b>Nettoergebnis nach Zuw./Entn. Haushaltsrücklagen (Saldo 0 +/- SU23)</b>				<b>-409.200,00</b>	<b>-386.800,00</b>				
<b>Investive Gebarung</b>										
<b>SU 33</b>	<b>Summe Einzahlungen investive Gebarung</b>							<b>0,00</b>	<b>0,00</b>	
1/015000-042291	Amts-, Betriebs- und Geschäftsausstattung		3415	41	0,00	0,00		300,00	300,00	
<b>SU 34</b>	<b>Summe Auszahlungen investive Gebarung</b>							<b>300,00</b>	<b>300,00</b>	
<b>SA2</b>	<b>Saldo (2) Geldfluss aus der Investiven Gebarung (33 - 34)</b>							<b>-300,00</b>	<b>-300,00</b>	
<b>SA3</b>	<b>Saldo (3) Nettofinanzierungssaldo (Saldo 1 + Saldo 2)</b>							<b>-399.000,00</b>	<b>-385.500,00</b>	
<b>Finanzierungstätigkeit</b>										
<b>SU 35</b>	<b>Summe Einzahlungen aus der Finanzierungstätigkeit</b>							<b>0,00</b>	<b>0,00</b>	
<b>SU 36</b>	<b>Summe Auszahlungen aus der Finanzierungstätigkeit</b>							<b>0,00</b>	<b>0,00</b>	
<b>SA4</b>	<b>Saldo (4) Geldfluss aus der Finanzierungstätigkeit (35 - 36)</b>							<b>0,00</b>	<b>0,00</b>	
<b>SA5</b>	<b>Saldo (5) Geldfluss aus der voranschlagswirksamen Gebarung (Saldo 3 + Saldo 4)</b>							<b>-399.000,00</b>	<b>-385.500,00</b>	
<b>015100</b>	<b>Pressestelle, Amtsblatt und Öffentlichkeitsarbeit (Amtsblatt)</b>									
<b>Operative Gebarung</b>										
2/015100+810190	Erträge aus Leistungen (Inserate Presseamt)	2114	3114	13	165.000,00	165.000,00		165.000,00	165.000,00	
2/015100+810390	Erträge aus Leistungen (Werbeabgabe)	2114	3114	13	8.800,00	8.800,00		8.800,00	8.800,00	
<b>SU 21 / 31</b>	<b>Summe Erträge / Einzahlungen operative Gebarung</b>				<b>173.800,00</b>	<b>173.800,00</b>		<b>173.800,00</b>	<b>173.800,00</b>	
1/015100-457000	Druckwerke	2221	3221	23	55.000,00	55.000,00		55.000,00	55.000,00	
1/015100-510000	Geldbezüge der Vertragsbediensteten der Verwaltung	2211	3211	20	113.700,00	110.500,00		113.700,00	110.500,00	
1/015100-563000	Sonstige Aufwandsentschädigungen	2213	3213	20	300,00	300,00		300,00	300,00	
1/015100-565000	Mehrleistungsvergütungen	2211	3211	20	3.400,00	3.200,00		3.400,00	3.200,00	
1/015100-569000	Sonstige Nebengebühren	2211	3211	20	9.700,00	9.800,00		9.700,00	9.800,00	

		MVAG	MVAG	QU	Ergebnisvoranschlag		Finanzierungsvoranschlag			
		EH	FH		VA 2021	VA 2020	RA 2019	VA 2021	VA 2020	RA 2019
1/015100-580000	Dienstgeberbeiträge zum Ausgleichsfonds für Familienbeihilfen	2212	3212	20	4.900,00	5.000,00		4.900,00	5.000,00	
1/015100-582090	Sonstige Dienstgeberbeiträge zur sozialen Sicherheit	2212	3212	20	23.900,00	23.200,00		23.900,00	23.200,00	
1/015100-582190	Sonst.DGB.zur soz.Sicherheit (Abfertigung neu)	2212	3212	20	1.200,00	1.100,00		1.200,00	1.100,00	
1/015100-588000	Kommunalsteuer	2212	3212	20	3.800,00	3.800,00		3.800,00	3.800,00	
1/015100-630000	Postdienste	2222	3222	24	37.000,00	37.000,00		37.000,00	37.000,00	
1/015100-691000	Schadensvergütungen	2225	3225	24	2.000,00	500,00		2.000,00	500,00	
1/015100-710000	Öffentliche Abgaben, ohne Gebühren gemäß FAG	2225	3225	24	8.800,00	8.800,00		8.800,00	8.800,00	
1/015100-724090	Reisegebühren	2225	3225	24	0,00	200,00		0,00	200,00	
1/015100-728000	Entgelte für sonstige Leistungen	2225	3225	24	65.000,00	65.000,00		65.000,00	65.000,00	
1/015100-728099	Entgelte für sonstige Leistungen (interne Verr.)	2225	3225	24	7.400,00	6.500,00		7.400,00	6.500,00	
<b>SU 22 / 32</b>	<b>Summe Aufwendungen / Auszahlungen operative Gebarung</b>				<b>336.100,00</b>	<b>329.900,00</b>		<b>336.100,00</b>	<b>329.900,00</b>	
<b>SA 0 / SA 1</b>	<b>(0) Nettoergebnis (21 - 22) / (1) Geldfluss operative Gebarung (31 - 32)</b>				<b>-162.300,00</b>	<b>-156.100,00</b>		<b>-162.300,00</b>	<b>-156.100,00</b>	
<b>SU 23</b>	<b>Summe Haushaltsrücklagen</b>				<b>0,00</b>	<b>0,00</b>		<b>0,00</b>	<b>0,00</b>	
<b>SA00</b>	<b>Nettoergebnis nach Zuw./Entn. Haushaltsrücklagen (Saldo 0 +/- SU23)</b>				<b>-162.300,00</b>	<b>-156.100,00</b>				
<b>Investive Gebarung</b>										
<b>SU 33</b>	<b>Summe Einzahlungen investive Gebarung</b>							<b>0,00</b>	<b>0,00</b>	
<b>SU 34</b>	<b>Summe Auszahlungen investive Gebarung</b>							<b>0,00</b>	<b>0,00</b>	
<b>SA2</b>	<b>Saldo (2) Geldfluss aus der Investiven Gebarung (33 - 34)</b>							<b>0,00</b>	<b>0,00</b>	
<b>SA3</b>	<b>Saldo (3) Nettofinanzierungssaldo (Saldo 1 + Saldo 2)</b>							<b>-162.300,00</b>	<b>-156.100,00</b>	
<b>Finanzierungstätigkeit</b>										
<b>SU 35</b>	<b>Summe Einzahlungen aus der Finanzierungstätigkeit</b>							<b>0,00</b>	<b>0,00</b>	
<b>SU 36</b>	<b>Summe Auszahlungen aus der Finanzierungstätigkeit</b>							<b>0,00</b>	<b>0,00</b>	
<b>SA4</b>	<b>Saldo (4) Geldfluss aus der Finanzierungstätigkeit (35 - 36)</b>							<b>0,00</b>	<b>0,00</b>	
<b>SA5</b>	<b>Saldo (5) Geldfluss aus der voranschlagswirksamen Gebarung (Saldo 3 + Saldo 4)</b>							<b>-162.300,00</b>	<b>-156.100,00</b>	
<b>019</b>	<b>Repräsentation</b>									
<b>019000</b>	<b>Repräsentationen</b>									
<b>Operative Gebarung</b>										
<b>SU 21 / 31</b>	<b>Summe Erträge / Einzahlungen operative Gebarung</b>				<b>0,00</b>	<b>0,00</b>		<b>0,00</b>	<b>0,00</b>	
1/019000-400100	Geringwertige Wirtschaftsgüter des Anlagevermögens	2221	3221	23	100,00	100,00		100,00	100,00	
1/019000-413090	Handelswaren	2221	3221	23	2.000,00	2.000,00		2.000,00	2.000,00	
1/019000-459190	Sonstige Verbrauchsgüter	2221	3221	23	100,00	100,00		100,00	100,00	
1/019000-723000	Amtspauschalien und Repräsentationsaufwendungen	2225	3225	24	18.000,00	18.000,00		18.000,00	18.000,00	

		MVAG	MVAG	QU	Ergebnisvoranschlag		Finanzierungsvoranschlag			
		EH	FH		VA 2021	VA 2020	RA 2019	VA 2021	VA 2020	RA 2019
1/019000-723100	Amtspauschalien und Repräsentationsaufwendungen	2225	3225	24	10.000,00	10.000,00		10.000,00	10.000,00	
1/019000-728000	Entgelte für sonstige Leistungen	2225	3225	24	1.300,00	1.300,00		1.300,00	1.300,00	
1/019000-728300	Entgelte für sonstige Leistungen	2225	3225	24	900,00	900,00		900,00	900,00	
<b>SU 22 / 32</b>	<b>Summe Aufwendungen / Auszahlungen operative Gebarung</b>				<b>32.400,00</b>	<b>32.400,00</b>		<b>32.400,00</b>	<b>32.400,00</b>	
<b>SA 0 / SA 1</b>	<b>(0) Nettoergebnis (21 - 22) / (1) Geldfluss operative Gebarung (31 - 32)</b>				<b>-32.400,00</b>	<b>-32.400,00</b>		<b>-32.400,00</b>	<b>-32.400,00</b>	
<b>SU 23</b>	<b>Summe Haushaltsrücklagen</b>				<b>0,00</b>	<b>0,00</b>		<b>0,00</b>	<b>0,00</b>	
<b>SA00</b>	<b>Nettoergebnis nach Zuw./Entn. Haushaltsrücklagen (Saldo 0 +/- SU23)</b>				<b>-32.400,00</b>	<b>-32.400,00</b>				
<b>Investive Gebarung</b>										
<b>SU 33</b>	<b>Summe Einzahlungen investive Gebarung</b>							<b>0,00</b>	<b>0,00</b>	
<b>SU 34</b>	<b>Summe Auszahlungen investive Gebarung</b>							<b>0,00</b>	<b>0,00</b>	
<b>SA2</b>	<b>Saldo (2) Geldfluss aus der Investiven Gebarung (33 - 34)</b>							<b>0,00</b>	<b>0,00</b>	
<b>SA3</b>	<b>Saldo (3) Nettofinanzierungssaldo (Saldo 1 + Saldo 2)</b>							<b>-32.400,00</b>	<b>-32.400,00</b>	
<b>Finanzierungstätigkeit</b>										
<b>SU 35</b>	<b>Summe Einzahlungen aus der Finanzierungstätigkeit</b>							<b>0,00</b>	<b>0,00</b>	
<b>SU 36</b>	<b>Summe Auszahlungen aus der Finanzierungstätigkeit</b>							<b>0,00</b>	<b>0,00</b>	
<b>SA4</b>	<b>Saldo (4) Geldfluss aus der Finanzierungstätigkeit (35 - 36)</b>							<b>0,00</b>	<b>0,00</b>	
<b>SA5</b>	<b>Saldo (5) Geldfluss aus der voranschlagswirksamen Gebarung (Saldo 3 + Saldo 4)</b>							<b>-32.400,00</b>	<b>-32.400,00</b>	
<b>02</b>	<b>Hauptverwaltung</b>									
<b>020</b>	<b>Rechtsamt</b>									
<b>020000</b>	<b>Rechtsamt (Rechtsangelegenheiten)</b>									
<b>Operative Gebarung</b>										
2/020000+816090	Kostenbeiträge (Kostensätze) für sonstige Leistungen (Sta.70)	2114	3114	13	17.000,00	15.000,00		17.000,00	15.000,00	
2/020000+816190	Kostenbeiträge (Kostensätze) für sonstige Leistungen (Sta.96)	2114	3114	13	5.000,00	7.000,00		5.000,00	7.000,00	
2/020000+816290	Kostenbeiträge (Kostensätze) für sonstige Leistungen (STA 222)	2114	3114	13	40.000,00	40.000,00		40.000,00	40.000,00	
<b>SU 21 / 31</b>	<b>Summe Erträge / Einzahlungen operative Gebarung</b>				<b>62.000,00</b>	<b>62.000,00</b>		<b>62.000,00</b>	<b>62.000,00</b>	
1/020000-400100	Geringwertige Wirtschaftsgüter des Anlagevermögens	2221	3221	23	600,00	600,00		600,00	600,00	
1/020000-400500	Geringwertige Wirtschaftsgüter des Anlagevermögens	2221	3221	23	500,00	500,00		500,00	500,00	
1/020000-459190	Sonstige Verbrauchsgüter	2221	3221	23	3.100,00	2.900,00		3.100,00	2.900,00	
1/020000-510000	Geldbezüge der Vertragsbediensteten der Verwaltung	2211	3211	20	380.400,00	376.300,00		380.400,00	376.300,00	
1/020000-563000	Sonstige Aufwandsentschädigungen	2213	3213	20	100,00	100,00		100,00	100,00	
1/020000-565000	Mehrleistungsvergütungen	2211	3211	20	2.200,00	2.100,00		2.200,00	2.100,00	

		MVAG	MVAG	QU	Ergebnisvoranschlag			Finanzierungsvoranschlag		
		EH	FH		VA 2021	VA 2020	RA 2019	VA 2021	VA 2020	RA 2019
1/020000-569000	Sonstige Nebengebühren	2211	3211	20	9.600,00	9.300,00		9.600,00	9.300,00	
1/020000-580000	Dienstgeberbeiträge zum Ausgleichsfonds für Familienbeihilfen	2212	3212	20	15.200,00	15.100,00		15.200,00	15.100,00	
1/020000-582090	Sonstige Dienstgeberbeiträge zur sozialen Sicherheit	2212	3212	20	68.600,00	67.300,00		68.600,00	67.300,00	
1/020000-582190	Sonst.DGB.zur soz.Sicherheit (Abfertigung neu)	2212	3212	20	400,00	500,00		400,00	500,00	
1/020000-590100	Freiwillige Sozialleistungen (DGB. Betriebspension)	2212	3212	20	2.100,00	2.100,00		2.100,00	2.100,00	
1/020000-591000	Dotierung von Rückstellungen für Abfertigungen	2214			20.000,00	0,00		0,00	0,00	
1/020000-592000	Dotierung von Rückstellungen für Jubiläumswendungen	2214			11.000,00	0,00		0,00	0,00	
1/020000-593000	Dotierung von Rückstellungen für nicht konsumierte Urlaube	2214			1.400,00	0,00		0,00	0,00	
1/020000-618100	Instandhaltung v.sonst.Anlagen	2224	3224	24	200,00	200,00		200,00	200,00	
1/020000-631500	Telekommunikationsdienste	2222	3222	24	1.000,00	1.000,00		1.000,00	1.000,00	
1/020000-680000	Planmäßige Abschreibung	2226			1.700,00	2.000,00		0,00	0,00	
1/020000-691000	Schadensvergütungen	2225	3225	24	7.000,00	5.000,00		7.000,00	5.000,00	
1/020000-724090	Reisegebühren	2225	3225	24	100,00	200,00		100,00	200,00	
1/020000-728050	Entgelte für sonstige Leistungen	2225	3225	24	2.600,00	2.600,00		2.600,00	2.600,00	
1/020000-728099	Entgelte für sonstige Leistungen (interne Verr.)	2225	3225	24	33.100,00	29.300,00		33.100,00	29.300,00	
1/020000-728100	Entgelte für sonstige Leistungen	2225	3225	24	100,00	100,00		100,00	100,00	
<b>SU 22 / 32</b>	<b>Summe Aufwendungen / Auszahlungen operative Gebarung</b>				<b>561.000,00</b>	<b>517.200,00</b>		<b>526.900,00</b>	<b>515.200,00</b>	
<b>SA 0 / SA 1</b>	<b>(0) Nettoergebnis (21 - 22) / (1) Geldfluss operative Gebarung (31 - 32)</b>				<b>-499.000,00</b>	<b>-455.200,00</b>		<b>-464.900,00</b>	<b>-453.200,00</b>	
<b>SU 23</b>	<b>Summe Haushaltsrücklagen</b>				<b>0,00</b>	<b>0,00</b>		<b>0,00</b>	<b>0,00</b>	
<b>SA00</b>	<b>Nettoergebnis nach Zuw./Entn. Haushaltsrücklagen (Saldo 0 +/- SU23)</b>				<b>-499.000,00</b>	<b>-455.200,00</b>				
<b>Investive Gebarung</b>										
<b>SU 33</b>	<b>Summe Einzahlungen investive Gebarung</b>							<b>0,00</b>	<b>0,00</b>	
<b>SU 34</b>	<b>Summe Auszahlungen investive Gebarung</b>							<b>0,00</b>	<b>0,00</b>	
<b>SA2</b>	<b>Saldo (2) Geldfluss aus der Investiven Gebarung (33 - 34)</b>							<b>0,00</b>	<b>0,00</b>	
<b>SA3</b>	<b>Saldo (3) Nettofinanzierungssaldo (Saldo 1 + Saldo 2)</b>							<b>-464.900,00</b>	<b>-453.200,00</b>	
<b>Finanzierungstätigkeit</b>										
<b>SU 35</b>	<b>Summe Einzahlungen aus der Finanzierungstätigkeit</b>							<b>0,00</b>	<b>0,00</b>	
<b>SU 36</b>	<b>Summe Auszahlungen aus der Finanzierungstätigkeit</b>							<b>0,00</b>	<b>0,00</b>	
<b>SA4</b>	<b>Saldo (4) Geldfluss aus der Finanzierungstätigkeit (35 - 36)</b>							<b>0,00</b>	<b>0,00</b>	
<b>SA5</b>	<b>Saldo (5) Geldfluss aus der voranschlagswirksamen Gebarung (Saldo 3 + Saldo 4)</b>							<b>-464.900,00</b>	<b>-453.200,00</b>	

		MVAG	MVAG	QU	Ergebnisvoranschlag			Finanzierungsvoranschlag		
		EH	FH		VA 2021	VA 2020	RA 2019	VA 2021	VA 2020	RA 2019
<b>022</b>	<b>Standesamt</b>									
<b>022000</b>	<b>Standesamt</b>									
<b>Operative Gebarung</b>										
2/022000+817200	Erträge aus der Auflösung v. sonstigen Rückst. (Jubiläumszuw.)	2117			11.100,00	0,00		0,00	0,00	
2/022000+863000	Transfers von sonstigen Trägern öffentlichen Rechts und Sozialversicherungsträgern	2121	3121	15	24.200,00	23.600,00		24.200,00	23.600,00	
<b>SU 21 / 31</b>	<b>Summe Erträge / Einzahlungen operative Gebarung</b>				<b>35.300,00</b>	<b>23.600,00</b>		<b>24.200,00</b>	<b>23.600,00</b>	
1/022000-400100	Geringwertige Wirtschaftsgüter des Anlagevermögens	2221	3221	23	300,00	300,00		300,00	300,00	
1/022000-459190	Sonstige Verbrauchsgüter	2221	3221	23	1.200,00	1.100,00		1.200,00	1.100,00	
1/022000-510000	Geldbezüge der Vertragsbediensteten der Verwaltung	2211	3211	20	204.800,00	189.300,00		204.800,00	189.300,00	
1/022000-563000	Sonstige Aufwandsentschädigungen	2213	3213	20	1.000,00	1.200,00		1.000,00	1.200,00	
1/022000-566000	Zuwendungen aus Anlass von Dienstjubiläen	2212	3212	20	12.300,00	0,00		12.300,00	0,00	
1/022000-569000	Sonstige Nebengebühren	2211	3211	20	1.900,00	1.800,00		1.900,00	1.800,00	
1/022000-580000	Dienstgeberbeiträge zum Ausgleichsfonds für Familienbeihilfen	2212	3212	20	8.300,00	7.300,00		8.300,00	7.300,00	
1/022000-582090	Sonstige Dienstgeberbeiträge zur sozialen Sicherheit	2212	3212	20	51.700,00	46.800,00		51.700,00	46.800,00	
1/022000-582190	Sonst.DGB.zur soz.Sicherheit (Abfertigung neu)	2212	3212	20	600,00	500,00		600,00	500,00	
1/022000-591000	Dotierung von Rückstellungen für Abfertigungen	2214			3.700,00	0,00		0,00	0,00	
1/022000-592000	Dotierung von Rückstellungen für Jubiläumszuwendungen	2214			800,00	0,00		0,00	0,00	
1/022000-593000	Dotierung von Rückstellungen für nicht konsumierte Urlaube	2214			300,00	0,00		0,00	0,00	
1/022000-618100	Instandhaltung v.sonst.Anlagen	2224	3224	24	100,00	100,00		100,00	100,00	
1/022000-631500	Telekommunikationsdienste	2222	3222	24	200,00	200,00		200,00	200,00	
1/022000-680000	Planmäßige Abschreibung	2226			500,00	600,00		0,00	0,00	
1/022000-724090	Reisegebühren	2225	3225	24	100,00	700,00		100,00	700,00	
1/022000-725100	Bibliothekserfordernisse	2225	3225	24	100,00	100,00		100,00	100,00	
1/022000-726100	Mitgliedsbeiträge an Institutionen	2225	3225	24	100,00	100,00		100,00	100,00	
1/022000-728050	Entgelte für sonstige Leistungen	2225	3225	24	2.500,00	2.000,00		2.500,00	2.000,00	
1/022000-728099	Entgelte für sonstige Leistungen (interne Verr.)	2225	3225	24	18.300,00	16.200,00		18.300,00	16.200,00	
1/022000-728100	Entgelte für sonstige Leistungen	2225	3225	24	200,00	200,00		200,00	200,00	
<b>SU 22 / 32</b>	<b>Summe Aufwendungen / Auszahlungen operative Gebarung</b>				<b>309.000,00</b>	<b>268.500,00</b>		<b>303.700,00</b>	<b>267.900,00</b>	
<b>SA 0 / SA 1</b>	<b>(0) Nettoergebnis (21 - 22) / (1) Geldfluss operative Gebarung (31 - 32)</b>				<b>-273.700,00</b>	<b>-244.900,00</b>		<b>-279.500,00</b>	<b>-244.300,00</b>	

		MVAG			Ergebnisvoranschlag			Finanzierungsvoranschlag		
		EH	FH	QU	VA 2021	VA 2020	RA 2019	VA 2021	VA 2020	RA 2019
<b>SU 23</b>	<b>Summe Haushaltsrücklagen</b>				<b>0,00</b>	<b>0,00</b>		<b>0,00</b>	<b>0,00</b>	
<b>SA00</b>	<b>Nettoergebnis nach Zuw./Entn. Haushaltsrücklagen (Saldo 0 +/- SU23)</b>				<b>-273.700,00</b>	<b>-244.900,00</b>				
<b>Investive Gebarung</b>										
<b>SU 33</b>	<b>Summe Einzahlungen investive Gebarung</b>							<b>0,00</b>	<b>0,00</b>	
<b>SU 34</b>	<b>Summe Auszahlungen investive Gebarung</b>							<b>0,00</b>	<b>0,00</b>	
<b>SA2</b>	<b>Saldo (2) Geldfluss aus der Investiven Gebarung (33 – 34)</b>							<b>0,00</b>	<b>0,00</b>	
<b>SA3</b>	<b>Saldo (3) Nettofinanzierungssaldo (Saldo 1 + Saldo 2)</b>							<b>-279.500,00</b>	<b>-244.300,00</b>	
<b>Finanzierungstätigkeit</b>										
<b>SU 35</b>	<b>Summe Einzahlungen aus der Finanzierungstätigkeit</b>							<b>0,00</b>	<b>0,00</b>	
<b>SU 36</b>	<b>Summe Auszahlungen aus der Finanzierungstätigkeit</b>							<b>0,00</b>	<b>0,00</b>	
<b>SA4</b>	<b>Saldo (4) Geldfluss aus der Finanzierungstätigkeit (35 – 36)</b>							<b>0,00</b>	<b>0,00</b>	
<b>SA5</b>	<b>Saldo (5) Geldfluss aus der voranschlagswirksamen Gebarung (Saldo 3 + Saldo 4)</b>							<b>-279.500,00</b>	<b>-244.300,00</b>	
<b>023</b>	<b>Einwohneramt</b>									
<b>023100</b>	<b>Einwohneramt (Niederlassungs- u. Aufenthaltsges.)</b>									
<b>Operative Gebarung</b>										
2/023100+816090	Kostenbeiträge (Kostenersätze) für sonstige Leistungen	2114	3114	13	2.500,00	2.500,00		2.500,00	2.500,00	
2/023100+817100	Erträge aus der Auflösung v. sonstigen Rückst. (Abfertigungen)	2117			30.800,00	0,00		0,00	0,00	
2/023100+817200	Erträge aus der Auflösung v. sonstigen Rückst. (Jubiläumszuw.)	2117			17.000,00	0,00		0,00	0,00	
<b>SU 21 / 31</b>	<b>Summe Erträge / Einzahlungen operative Gebarung</b>				<b>50.300,00</b>	<b>2.500,00</b>		<b>2.500,00</b>	<b>2.500,00</b>	
1/023100-459190	Sonstige Verbrauchsgüter	2221	3221	23	400,00	400,00		400,00	400,00	
1/023100-510000	Geldbezüge der Vertragsbediensteten der Verwaltung	2211	3211	20	110.300,00	83.500,00		110.300,00	83.500,00	
1/023100-563000	Sonstige Aufwandsentschädigungen	2213	3213	20	200,00	600,00		200,00	600,00	
1/023100-566000	Zuwendungen aus Anlass von Dienstjubiläen	2212	3212	20	900,00	0,00		900,00	0,00	
1/023100-580000	Dienstgeberbeiträge zum Ausgleichsfonds für Familienbeihilfen	2212	3212	20	2.400,00	1.500,00		2.400,00	1.500,00	
1/023100-582090	Sonstige Dienstgeberbeiträge zur sozialen Sicherheit	2212	3212	20	22.000,00	16.700,00		22.000,00	16.700,00	
1/023100-582190	Sonst.DGB.zur soz.Sicherheit (Abfertigung neu)	2212	3212	20	1.600,00	700,00		1.600,00	700,00	
1/023100-592000	Dotierung von Rückstellungen für Jubiläumszuwendungen	2214			2.300,00	0,00		0,00	0,00	
1/023100-593000	Dotierung von Rückstellungen für nicht konsumierte Urlaube	2214			100,00	0,00		0,00	0,00	
1/023100-631500	Telekommunikationsdienste	2222	3222	24	200,00	200,00		200,00	200,00	
1/023100-724090	Reisegebühren	2225	3225	24	100,00	200,00		100,00	200,00	

		MVAG			Ergebnisvoranschlag		Finanzierungsvoranschlag			
		EH	FH	QU	VA 2021	VA 2020	RA 2019	VA 2021	VA 2020	RA 2019
1/023100-728099	Entgelte für sonstige Leistungen (interne Verr.)	2225	3225	24	7.400,00	6.500,00		7.400,00	6.500,00	
<b>SU 22 / 32</b>	<b>Summe Aufwendungen / Auszahlungen operative Gebarung</b>				<b>147.900,00</b>	<b>110.300,00</b>		<b>145.500,00</b>	<b>110.300,00</b>	
<b>SA 0 / SA 1</b>	<b>(0) Nettoergebnis (21 - 22) / (1) Geldfluss operative Gebarung (31 - 32)</b>				<b>-97.600,00</b>	<b>-107.800,00</b>		<b>-143.000,00</b>	<b>-107.800,00</b>	
<b>SU 23</b>	<b>Summe Haushaltsrücklagen</b>				<b>0,00</b>	<b>0,00</b>		<b>0,00</b>	<b>0,00</b>	
<b>SA00</b>	<b>Nettoergebnis nach Zuw./Entn. Haushaltsrücklagen (Saldo 0 +/- SU23)</b>				<b>-97.600,00</b>	<b>-107.800,00</b>				
<b>Investive Gebarung</b>										
<b>SU 33</b>	<b>Summe Einzahlungen investive Gebarung</b>							<b>0,00</b>	<b>0,00</b>	
<b>SU 34</b>	<b>Summe Auszahlungen investive Gebarung</b>							<b>0,00</b>	<b>0,00</b>	
<b>SA2</b>	<b>Saldo (2) Geldfluss aus der Investiven Gebarung (33 - 34)</b>							<b>0,00</b>	<b>0,00</b>	
<b>SA3</b>	<b>Saldo (3) Nettofinanzierungssaldo (Saldo 1 + Saldo 2)</b>							<b>-143.000,00</b>	<b>-107.800,00</b>	
<b>Finanzierungstätigkeit</b>										
<b>SU 35</b>	<b>Summe Einzahlungen aus der Finanzierungstätigkeit</b>							<b>0,00</b>	<b>0,00</b>	
<b>SU 36</b>	<b>Summe Auszahlungen aus der Finanzierungstätigkeit</b>							<b>0,00</b>	<b>0,00</b>	
<b>SA4</b>	<b>Saldo (4) Geldfluss aus der Finanzierungstätigkeit (35 - 36)</b>							<b>0,00</b>	<b>0,00</b>	
<b>SA5</b>	<b>Saldo (5) Geldfluss aus der voranschlagswirksamen Gebarung (Saldo 3 + Saldo 4)</b>							<b>-143.000,00</b>	<b>-107.800,00</b>	
<b>024</b>	<b>Wahlamt</b>									
<b>024000</b>	<b>Wahlamt</b>									
<b>Operative Gebarung</b>										
2/024000+816090	Kostenbeiträge (Kostensätze) für sonstige Leistungen	2114	3114	13	16.500,00	20.500,00		16.500,00	20.500,00	
2/024000+817200	Erträge aus der Auflösung v. sonstigen Rückst. (Jubiläumsszuw.)	2117			8.900,00	0,00		0,00	0,00	
2/024000+829000	Sonstige Erträge	2116	3116	18	500,00	500,00		500,00	500,00	
2/024000+860000	Transfers von Bund, Bundesfonds und Bundeskammern	2121	3121	15	9.400,00	9.400,00		9.400,00	9.400,00	
<b>SU 21 / 31</b>	<b>Summe Erträge / Einzahlungen operative Gebarung</b>				<b>35.300,00</b>	<b>30.400,00</b>		<b>26.400,00</b>	<b>30.400,00</b>	
1/024000-400100	Geringwertige Wirtschaftsgüter des Anlagevermögens	2221	3221	23	4.400,00	4.400,00		4.400,00	4.400,00	
1/024000-400500	Geringwertige Wirtschaftsgüter des Anlagevermögens	2221	3221	23	300,00	300,00		300,00	300,00	
1/024000-457000	Druckwerke	2221	3221	23	118.500,00	202.500,00		118.500,00	202.500,00	
1/024000-459190	Sonstige Verbrauchsgüter	2221	3221	23	2.500,00	2.200,00		2.500,00	2.200,00	
1/024000-459590	Sonstige Verbrauchsgüter	2221	3221	23	200,00	200,00		200,00	200,00	
1/024000-510000	Geldbezüge der Vertragsbediensteten der Verwaltung	2211	3211	20	287.100,00	300.200,00		287.100,00	300.200,00	
1/024000-563000	Sonstige Aufwandsentschädigungen	2213	3213	20	800,00	1.200,00		800,00	1.200,00	
1/024000-565000	Mehrleistungsvergütungen	2211	3211	20	5.000,00	22.000,00		5.000,00	22.000,00	

		MVAG	MVAG	QU	Ergebnisvoranschlag			Finanzierungsvoranschlag		
		EH	FH		VA 2021	VA 2020	RA 2019	VA 2021	VA 2020	RA 2019
1/024000-566000	Zuwendungen aus Anlass von Dienstjubiläen	2212	3212	20	10.100,00	0,00		10.100,00	0,00	
1/024000-569000	Sonstige Nebengebühren	2211	3211	20	5.000,00	10.000,00		5.000,00	10.000,00	
1/024000-580000	Dienstgeberbeiträge zum Ausgleichsfonds für Familienbeihilfen	2212	3212	20	11.000,00	10.900,00		11.000,00	10.900,00	
1/024000-582090	Sonstige Dienstgeberbeiträge zur sozialen Sicherheit	2212	3212	20	63.200,00	61.400,00		63.200,00	61.400,00	
1/024000-582190	Sonst.DGB.zur soz.Sicherheit (Abfertigung neu)	2212	3212	20	2.300,00	2.000,00		2.300,00	2.000,00	
1/024000-590100	Freiwillige Sozialleistungen (DGB. Betriebspension)	2212	3212	20	300,00	300,00		300,00	300,00	
1/024000-591000	Dotierung von Rückstellungen für Abfertigungen	2214			4.100,00	0,00		0,00	0,00	
1/024000-592000	Dotierung von Rückstellungen für Jubiläumszuwendungen	2214			5.700,00	0,00		0,00	0,00	
1/024000-593000	Dotierung von Rückstellungen für nicht konsumierte Urlaube	2214			500,00	0,00		0,00	0,00	
1/024000-618100	Instandhaltung v.sonst.Anlagen	2224	3224	24	200,00	200,00		200,00	200,00	
1/024000-621099	Sonstige Transporte (interne Verr.)	2222	3222	24	0,00	1.500,00		0,00	1.500,00	
1/024000-631500	Telekommunikationsdienste	2222	3222	24	2.000,00	2.000,00		2.000,00	2.000,00	
1/024000-659090	Geldverkehrsspesen	2244	3244	24	300,00	300,00		300,00	300,00	
1/024000-680000	Planmäßige Abschreibung	2226			1.600,00	800,00		0,00	0,00	
1/024000-724090	Reisegebühren	2225	3225	24	100,00	200,00		100,00	200,00	
1/024000-728000	Entgelte für sonstige Leistungen	2225	3225	24	0,00	23.500,00		0,00	23.500,00	
1/024000-728050	Entgelte für sonstige Leistungen	2225	3225	24	17.600,00	17.600,00		17.600,00	17.600,00	
1/024000-728099	Entgelte für sonstige Leistungen (interne Verr.)	2225	3225	24	44.200,00	39.000,00		44.200,00	39.000,00	
1/024000-728100	Entgelte für sonstige Leistungen	2225	3225	24	25.000,00	25.000,00		25.000,00	25.000,00	
1/024000-728199	Entgelte für sonstige Leistungen (interne Verr.)	2225	3225	24	0,00	15.000,00		0,00	15.000,00	
<b>SU 22 / 32</b>	<b>Summe Aufwendungen / Auszahlungen operative Gebarung</b>				<b>612.000,00</b>	<b>742.700,00</b>		<b>600.100,00</b>	<b>741.900,00</b>	
<b>SA 0 / SA 1</b>	<b>(0) Nettoergebnis (21 - 22) / (1) Geldfluss operative Gebarung (31 - 32)</b>				<b>-576.700,00</b>	<b>-712.300,00</b>		<b>-573.700,00</b>	<b>-711.500,00</b>	
<b>SU 23</b>	<b>Summe Haushaltsrücklagen</b>				<b>0,00</b>	<b>0,00</b>		<b>0,00</b>	<b>0,00</b>	
<b>SA00</b>	<b>Nettoergebnis nach Zuw./Entn. Haushaltsrücklagen (Saldo 0 +/- SU23)</b>				<b>-576.700,00</b>	<b>-712.300,00</b>				
<b>Investive Gebarung</b>										
<b>SU 33</b>	<b>Summe Einzahlungen investive Gebarung</b>							<b>0,00</b>	<b>0,00</b>	
1/024000-042200	Amts-, Betriebs- und Geschäftsausstattung		3415	41	0,00	0,00		700,00	700,00	
<b>SU 34</b>	<b>Summe Auszahlungen investive Gebarung</b>							<b>700,00</b>	<b>700,00</b>	
<b>SA2</b>	<b>Saldo (2) Geldfluss aus der Investiven Gebarung (33 - 34)</b>							<b>-700,00</b>	<b>-700,00</b>	
<b>SA3</b>	<b>Saldo (3) Nettofinanzierungssaldo (Saldo 1 + Saldo 2)</b>							<b>-574.400,00</b>	<b>-712.200,00</b>	



		MVAG EH	MVAG FH	QU	Ergebnisvoranschlag			Finanzierungsvoranschlag		
					VA 2021	VA 2020	RA 2019	VA 2021	VA 2020	RA 2019
<b>Finanzierungstätigkeit</b>										
<b>SU 35</b>	<b>Summe Einzahlungen aus der Finanzierungstätigkeit</b>							<b>0,00</b>	<b>0,00</b>	
<b>SU 36</b>	<b>Summe Auszahlungen aus der Finanzierungstätigkeit</b>							<b>0,00</b>	<b>0,00</b>	
<b>SA4</b>	<b>Saldo (4) Geldfluss aus der Finanzierungstätigkeit (35 – 36)</b>							<b>0,00</b>	<b>0,00</b>	
<b>SA5</b>	<b>Saldo (5) Geldfluss aus der voranschlagswirksamen Gebarung (Saldo 3 + Saldo 4)</b>							<b>-574.400,00</b>	<b>-712.200,00</b>	
<b>025 Staatsbürgerschaft</b>										
<b>025000 Staatsbürgerschaft</b>										
<b>Operative Gebarung</b>										
2/025000+816090	Kostenbeiträge (Kostensätze) für sonstige Leistungen	2114	3114	13	7.600,00	7.600,00		7.600,00	7.600,00	
<b>SU 21 / 31</b>	<b>Summe Erträge / Einzahlungen operative Gebarung</b>				<b>7.600,00</b>	<b>7.600,00</b>		<b>7.600,00</b>	<b>7.600,00</b>	
1/025000-400100	Geringwertige Wirtschaftsgüter des Anlagevermögens	2221	3221	23	100,00	100,00		100,00	100,00	
1/025000-459190	Sonstige Verbrauchsgüter	2221	3221	23	200,00	200,00		200,00	200,00	
1/025000-510000	Geldbezüge der Vertragsbediensteten der Verwaltung	2211	3211	20	27.900,00	37.200,00		27.900,00	37.200,00	
1/025000-563000	Sonstige Aufwandsentschädigungen	2213	3213	20	0,00	200,00		0,00	200,00	
1/025000-566000	Zuwendungen aus Anlass von Dienstjubiläen	2212	3212	20	1.400,00	0,00		1.400,00	0,00	
1/025000-569000	Sonstige Nebengebühren	2211	3211	20	100,00	100,00		100,00	100,00	
1/025000-580000	Dienstgeberbeiträge zum Ausgleichsfonds für Familienbeihilfen	2212	3212	20	700,00	1.200,00		700,00	1.200,00	
1/025000-582090	Sonstige Dienstgeberbeiträge zur sozialen Sicherheit	2212	3212	20	5.900,00	7.700,00		5.900,00	7.700,00	
1/025000-582190	Sonst.DGB.zur soz.Sicherheit (Abfertigung neu)	2212	3212	20	0,00	200,00		0,00	200,00	
1/025000-591000	Dotierung von Rückstellungen für Abfertigungen	2214			600,00	0,00		0,00	0,00	
1/025000-592000	Dotierung von Rückstellungen für Jubiläumszuwendungen	2214			200,00	0,00		0,00	0,00	
1/025000-618100	Instandhaltung v.sonst.Anlagen	2224	3224	24	100,00	100,00		100,00	100,00	
1/025000-631500	Telekommunikationsdienste	2222	3222	24	100,00	100,00		100,00	100,00	
1/025000-724090	Reisegebühren	2225	3225	24	100,00	200,00		100,00	200,00	
1/025000-728099	Entgelte für sonstige Leistungen (interne Verr.)	2225	3225	24	3.600,00	3.200,00		3.600,00	3.200,00	
<b>SU 22 / 32</b>	<b>Summe Aufwendungen / Auszahlungen operative Gebarung</b>				<b>41.000,00</b>	<b>50.500,00</b>		<b>40.200,00</b>	<b>50.500,00</b>	
<b>SA 0 / SA 1</b>	<b>(0) Nettoergebnis (21 - 22) / (1) Geldfluss operative Gebarung (31 – 32)</b>				<b>-33.400,00</b>	<b>-42.900,00</b>		<b>-32.600,00</b>	<b>-42.900,00</b>	
<b>SU 23</b>	<b>Summe Haushaltsrücklagen</b>				<b>0,00</b>	<b>0,00</b>		<b>0,00</b>	<b>0,00</b>	
<b>SA00</b>	<b>Nettoergebnis nach Zuw./Entn. Haushaltsrücklagen (Saldo 0 +/- SU23)</b>				<b>-33.400,00</b>	<b>-42.900,00</b>				

	MVAG	MVAG	QU	Ergebnisvoranschlag			Finanzierungsvoranschlag				
				EH	FH		VA 2021	VA 2020	RA 2019	VA 2021	VA 2020
<b>Investive Gebarung</b>											
<b>SU 33</b>				<b>Summe Einzahlungen investive Gebarung</b>					<b>0,00</b>	<b>0,00</b>	
<b>SU 34</b>				<b>Summe Auszahlungen investive Gebarung</b>					<b>0,00</b>	<b>0,00</b>	
<b>SA2</b>				<b>Saldo (2) Geldfluss aus der Investiven Gebarung (33 – 34)</b>					<b>0,00</b>	<b>0,00</b>	
<b>SA3</b>				<b>Saldo (3) Nettofinanzierungssaldo (Saldo 1 + Saldo 2)</b>					<b>-32.600,00</b>	<b>-42.900,00</b>	
<b>Finanzierungstätigkeit</b>											
<b>SU 35</b>				<b>Summe Einzahlungen aus der Finanzierungstätigkeit</b>					<b>0,00</b>	<b>0,00</b>	
<b>SU 36</b>				<b>Summe Auszahlungen aus der Finanzierungstätigkeit</b>					<b>0,00</b>	<b>0,00</b>	
<b>SA4</b>				<b>Saldo (4) Geldfluss aus der Finanzierungstätigkeit (35 – 36)</b>					<b>0,00</b>	<b>0,00</b>	
<b>SA5</b>				<b>Saldo (5) Geldfluss aus der voranschlagswirksamen Gebarung (Saldo 3 + Saldo 4)</b>					<b>-32.600,00</b>	<b>-42.900,00</b>	
<b>029</b>				<b>Amtsgebäude</b>							
<b>029000</b>				<b>Amtsgebäude</b>							
<b>Operative Gebarung</b>											
<b>SU 21 / 31</b>				<b>Summe Erträge / Einzahlungen operative Gebarung</b>			<b>0,00</b>	<b>0,00</b>	<b>0,00</b>	<b>0,00</b>	
1/029000-400100				Geringwertige Wirtschaftsgüter des Anlagevermögens	2221	3221	23	4.000,00	4.000,00	4.000,00	4.000,00
1/029000-400200				Geringwertige Wirtschaftsgüter des Anlagevermögens	2221	3221	23	6.000,00	6.000,00	6.000,00	6.000,00
1/029000-459190				Sonstige Verbrauchsgüter	2221	3221	23	700,00	600,00	700,00	600,00
1/029000-459290				Sonstige Verbrauchsgüter	2221	3221	23	14.100,00	14.100,00	14.100,00	14.100,00
1/029000-510000				Geldbezüge der Vertragsbediensteten der Verwaltung	2211	3211	20	26.300,00	0,00	26.300,00	0,00
1/029000-511000				Geldbezüge der Vertragsbediensteten in handwerklicher Verwendung	2211	3211	20	107.000,00	88.900,00	107.000,00	88.900,00
1/029000-520000				Geldbezüge der ganzjährig beschäftigten Angestellten	2211	3211	20	8.700,00	0,00	8.700,00	0,00
1/029000-563000				Sonstige Aufwandsentschädigungen	2213	3213	20	400,00	200,00	400,00	200,00
1/029000-565000				Mehrleistungsvergütungen	2211	3211	20	1.200,00	1.100,00	1.200,00	1.100,00
1/029000-569000				Sonstige Nebengebühren	2211	3211	20	4.900,00	3.300,00	4.900,00	3.300,00
1/029000-580000				Dienstgeberbeiträge zum Ausgleichsfonds für Familienbeihilfen	2212	3212	20	5.700,00	3.600,00	5.700,00	3.600,00
1/029000-582090				Sonstige Dienstgeberbeiträge zur sozialen Sicherheit	2212	3212	20	30.600,00	19.100,00	30.600,00	19.100,00
1/029000-582190				Sonst.DGB.zur soz.Sicherheit (Abfertigung neu)	2212	3212	20	700,00	400,00	700,00	400,00
1/029000-590100				Freiwillige Sozialleistungen	2212	3212	20	100,00	0,00	100,00	0,00
1/029000-591000				Dotierung von Rückstellungen für Abfertigungen	2214			2.500,00	0,00	0,00	0,00
1/029000-592000				Dotierung von Rückstellungen für Jubiläumszuwendungen	2214			2.200,00	0,00	0,00	0,00

		MVAG	MVAG	QU	Ergebnisvoranschlag			Finanzierungsvoranschlag		
		EH	FH		VA 2021	VA 2020	RA 2019	VA 2021	VA 2020	RA 2019
1/029000-593000	Dotierung von Rückstellungen für nicht konsumierte Urlaube	2214			300,00	0,00		0,00	0,00	
1/029000-600100	Energiebezüge: Strom	2222	3222	24	47.000,00	47.000,00		47.000,00	47.000,00	
1/029000-600390	Energiebezüge: Wärme	2222	3222	24	51.500,00	51.500,00		51.500,00	51.500,00	
1/029000-614000	Instandhaltung von Gebäuden und Bauten	2224	3224	24	30.000,00	30.000,00		30.000,00	30.000,00	
1/029000-614099	Instandhaltung von Gebäuden und Bauten (interne Verr.)	2224	3224	24	20.000,00	20.000,00		20.000,00	20.000,00	
1/029000-616400	Instandhaltung von Maschinen und maschinellen Anlagen	2224	3224	24	1.000,00	1.000,00		1.000,00	1.000,00	
1/029000-618100	Instandhaltung v.sonst.Anlagen	2224	3224	24	1.000,00	1.000,00		1.000,00	1.000,00	
1/029000-618400	Instandhaltung v.sonst.Anlagen	2224	3224	24	100,00	100,00		100,00	100,00	
1/029000-631500	Telekommunikationsdienste	2222	3222	24	2.000,00	2.000,00		2.000,00	2.000,00	
1/029000-650000	Zinsen für Finanzschulden in Euro	2241	3241	25	15.300,00	0,00		15.300,00	0,00	
1/029000-670000	Versicherungen	2222	3222	24	1.900,00	1.900,00		1.900,00	1.900,00	
1/029000-680000	Planmäßige Abschreibung	2226			73.900,00	84.600,00		0,00	0,00	
1/029000-700000	Miet- und Pachtaufwand	2223	3223	24	221.500,00	215.000,00		221.500,00	215.000,00	
1/029000-700500	Miet- und Pachtaufwand	2223	3223	24	8.000,00	8.000,00		8.000,00	8.000,00	
1/029000-705000	Operating Leasing	2223	3223	24	362.600,00	373.000,00		362.600,00	373.000,00	
1/029000-711200	Gebühren f.d.Benützung v.Gemeindeeinrichtungen u. -anlagen gem. FAG	2225	3225	24	57.000,00	57.000,00		57.000,00	57.000,00	
1/029000-724090	Reisegebühren	2225	3225	24	100,00	0,00		100,00	0,00	
1/029000-728099	Entgelte für sonstige Leistungen (interne Verr.)	2225	3225	24	7.400,00	6.500,00		7.400,00	6.500,00	
1/029000-728100	Entgelte für sonstige Leistungen	2225	3225	24	11.000,00	11.000,00		11.000,00	11.000,00	
1/029000-728200	Entgelte für sonstige Leistungen	2225	3225	24	33.800,00	33.000,00		33.800,00	33.000,00	
1/029000-728299	Entgelte für sonstige Leistungen (interne Verr.)	2225	3225	24	2.000,00	2.000,00		2.000,00	2.000,00	
1/029000-728300	Entgelte für sonstige Leistungen	2225	3225	24	300.000,00	100.000,00		300.000,00	100.000,00	
<b>SU 22 / 32</b>	<b>Summe Aufwendungen / Auszahlungen operative Gebarung</b>				<b>1.462.500,00</b>	<b>1.185.900,00</b>		<b>1.383.600,00</b>	<b>1.101.300,00</b>	
<b>SA 0 / SA 1</b>	<b>(0) Nettoergebnis (21 - 22) / (1) Geldfluss operative Gebarung (31 - 32)</b>				<b>-1.462.500,00</b>	<b>-1.185.900,00</b>		<b>-1.383.600,00</b>	<b>-1.101.300,00</b>	
6/029000+895001	Entnahmen von allgemeinen Haushaltsrücklagen	2301			0,00	800.000,00		0,00	0,00	
<b>SU 23</b>	<b>Summe Haushaltsrücklagen</b>				<b>0,00</b>	<b>800.000,00</b>		<b>0,00</b>	<b>0,00</b>	
<b>SA00</b>	<b>Nettoergebnis nach Zuw./Entn. Haushaltsrücklagen (Saldo 0 +/- SU23)</b>				<b>-1.462.500,00</b>	<b>-385.900,00</b>				
<b>Investive Gebarung</b>										
<b>SU 33</b>	<b>Summe Einzahlungen investive Gebarung</b>							<b>0,00</b>	<b>0,00</b>	
5/029000-010000	Gebäude und Bauten		3413	40	0,00	0,00		1.500.000,00	800.000,00	
1/029000-020400	Maschinen u.maschinelle Anlagen		3414	41	0,00	0,00		1.000,00	1.000,00	
1/029000-030200	Werkzeuge und sonstige Erzeugungsmittel		3414	41	0,00	0,00		100,00	100,00	

		MVAG	MVAG	QU	Ergebnisvoranschlag			Finanzierungsvoranschlag		
		EH	FH		VA 2021	VA 2020	RA 2019	VA 2021	VA 2020	RA 2019
1/029000-042100	Amts-, Betriebs- und Geschäftsausstattung		3415	41	0,00	0,00		15.000,00	15.000,00	
1/029000-042400	Amts-, Betriebs- und Geschäftsausstattung		3415	41	0,00	0,00		800,00	800,00	
<b>SU 34</b>	<b>Summe Auszahlungen investive Gebarung</b>							<b>1.516.900,00</b>	<b>816.900,00</b>	
<b>SA2</b>	<b>Saldo (2) Geldfluss aus der Investiven Gebarung (33 – 34)</b>							<b>-1.516.900,00</b>	<b>-816.900,00</b>	
<b>SA3</b>	<b>Saldo (3) Nettofinanzierungssaldo (Saldo 1 + Saldo 2)</b>							<b>-2.900.500,00</b>	<b>-1.918.200,00</b>	
<b>Finanzierungstätigkeit</b>										
6/029000+346000	Investitionsdarlehen von Finanzunternehmen		3514	55	0,00	0,00		1.500.000,00	0,00	
<b>SU 35</b>	<b>Summe Einzahlungen aus der Finanzierungstätigkeit</b>							<b>1.500.000,00</b>	<b>0,00</b>	
<b>SU 36</b>	<b>Summe Auszahlungen aus der Finanzierungstätigkeit</b>							<b>0,00</b>	<b>0,00</b>	
<b>SA4</b>	<b>Saldo (4) Geldfluss aus der Finanzierungstätigkeit (35 – 36)</b>							<b>1.500.000,00</b>	<b>0,00</b>	
<b>SA5</b>	<b>Saldo (5) Geldfluss aus der voranschlagswirksamen Gebarung (Saldo 3 + Saldo 4)</b>							<b>-1.400.500,00</b>	<b>-1.918.200,00</b>	
<b>029100</b>	<b>Amtsgebäude (Reinigungskräfte)</b>									
<b>Operative Gebarung</b>										
2/029100+817100	Erträge aus der Auflösung v. sonstigen Rückst. (Abfertigungen)	2117			20.900,00	0,00		0,00	0,00	
2/029100+817200	Erträge aus der Auflösung v. sonstigen Rückst. (Jubiläumsszuw.)	2117			4.700,00	0,00		0,00	0,00	
2/029100+863000	Transfers von sonstigen Trägern öffentlichen Rechts und Sozialversicherungsträgern	2121	3121	15	4.900,00	4.700,00		4.900,00	4.700,00	
<b>SU 21 / 31</b>	<b>Summe Erträge / Einzahlungen operative Gebarung</b>				<b>30.500,00</b>	<b>4.700,00</b>		<b>4.900,00</b>	<b>4.700,00</b>	
1/029100-400100	Geringwertige Wirtschaftsgüter des Anlagevermögens	2221	3221	23	500,00	500,00		500,00	500,00	
1/029100-511000	Geldbezüge der Vertragsbediensteten in handwerklicher Verwendung	2211	3211	20	236.100,00	216.400,00		236.100,00	216.400,00	
1/029100-523000	Geldbezüge der nicht ganzjährig beschäftigten Arbeiter	2211	3211	20	24.400,00	0,00		24.400,00	0,00	
1/029100-563000	Sonstige Aufwandsentschädigungen	2213	3213	20	700,00	700,00		700,00	700,00	
1/029100-569000	Sonstige Nebengebühren	2211	3211	20	2.500,00	2.700,00		2.500,00	2.700,00	
1/029100-580000	Dienstgeberbeiträge zum Ausgleichsfonds für Familienbeihilfen	2212	3212	20	9.200,00	8.000,00		9.200,00	8.000,00	
1/029100-582090	Sonstige Dienstgeberbeiträge zur sozialen Sicherheit	2212	3212	20	54.600,00	46.100,00		54.600,00	46.100,00	
1/029100-582190	Sonst.DGB.zur soz.Sicherheit (Abfertigung neu)	2212	3212	20	3.800,00	2.700,00		3.800,00	2.700,00	
1/029100-591000	Dotierung von Rückstellungen für Abfertigungen	2214			500,00	0,00		0,00	0,00	

		MVAG			Ergebnisvoranschlag			Finanzierungsvoranschlag		
		EH	FH	QU	VA 2021	VA 2020	RA 2019	VA 2021	VA 2020	RA 2019
1/029100-592000	Dotierung von Rückstellungen für Jubiläumswendungen	2214			1.600,00	0,00		0,00	0,00	
1/029100-593000	Dotierung von Rückstellungen für nicht konsumierte Urlaube	2214			800,00	0,00		0,00	0,00	
1/029100-680000	Planmäßige Abschreibung	2226			700,00	700,00		0,00	0,00	
<b>SU 22 / 32</b>	<b>Summe Aufwendungen / Auszahlungen operative Gebarung</b>				<b>335.400,00</b>	<b>277.800,00</b>		<b>331.800,00</b>	<b>277.100,00</b>	
<b>SA 0 / SA 1</b>	<b>(0) Nettoergebnis (21 - 22) / (1) Geldfluss operative Gebarung (31 - 32)</b>				<b>-304.900,00</b>	<b>-273.100,00</b>		<b>-326.900,00</b>	<b>-272.400,00</b>	
<b>SU 23</b>	<b>Summe Haushaltsrücklagen</b>				<b>0,00</b>	<b>0,00</b>		<b>0,00</b>	<b>0,00</b>	
<b>SA00</b>	<b>Nettoergebnis nach Zuw./Entn. Haushaltsrücklagen (Saldo 0 +/- SU23)</b>				<b>-304.900,00</b>	<b>-273.100,00</b>				
<b>Investive Gebarung</b>										
<b>SU 33</b>	<b>Summe Einzahlungen investive Gebarung</b>							<b>0,00</b>	<b>0,00</b>	
<b>SU 34</b>	<b>Summe Auszahlungen investive Gebarung</b>							<b>0,00</b>	<b>0,00</b>	
<b>SA2</b>	<b>Saldo (2) Geldfluss aus der Investiven Gebarung (33 - 34)</b>							<b>0,00</b>	<b>0,00</b>	
<b>SA3</b>	<b>Saldo (3) Nettofinanzierungssaldo (Saldo 1 + Saldo 2)</b>							<b>-326.900,00</b>	<b>-272.400,00</b>	
<b>Finanzierungstätigkeit</b>										
<b>SU 35</b>	<b>Summe Einzahlungen aus der Finanzierungstätigkeit</b>							<b>0,00</b>	<b>0,00</b>	
<b>SU 36</b>	<b>Summe Auszahlungen aus der Finanzierungstätigkeit</b>							<b>0,00</b>	<b>0,00</b>	
<b>SA4</b>	<b>Saldo (4) Geldfluss aus der Finanzierungstätigkeit (35 - 36)</b>							<b>0,00</b>	<b>0,00</b>	
<b>SA5</b>	<b>Saldo (5) Geldfluss aus der voranschlagswirksamen Gebarung (Saldo 3 + Saldo 4)</b>							<b>-326.900,00</b>	<b>-272.400,00</b>	
<b>03</b>	<b>Bauverwaltung</b>									
<b>030</b>	<b>Bauamt</b>									
<b>030000</b>	<b>Bauamt</b>									
<b>Operative Gebarung</b>										
<b>SU 21 / 31</b>	<b>Summe Erträge / Einzahlungen operative Gebarung</b>				<b>0,00</b>	<b>0,00</b>		<b>0,00</b>	<b>0,00</b>	
1/030000-400100	Geringwertige Wirtschaftsgüter des Anlagevermögens	2221	3221	23	300,00	300,00		300,00	300,00	
1/030000-400500	Geringwertige Wirtschaftsgüter des Anlagevermögens	2221	3221	23	300,00	300,00		300,00	300,00	
1/030000-452000	Treibstoffe	2221	3221	23	500,00	500,00		500,00	500,00	
1/030000-459190	Sonstige Verbrauchsgüter	2221	3221	23	800,00	700,00		800,00	700,00	
1/030000-510000	Geldbezüge der Vertragsbediensteten der Verwaltung	2211	3211	20	270.900,00	280.100,00		270.900,00	280.100,00	
1/030000-563000	Sonstige Aufwandsentschädigungen	2213	3213	20	1.300,00	1.200,00		1.300,00	1.200,00	
1/030000-565000	Mehrleistungsvergütungen	2211	3211	20	16.200,00	15.600,00		16.200,00	15.600,00	
1/030000-569000	Sonstige Nebengebühren	2211	3211	20	24.600,00	24.000,00		24.600,00	24.000,00	
1/030000-580000	Dienstgeberbeiträge zum Ausgleichsfonds für Familienbeihilfen	2212	3212	20	11.600,00	11.900,00		11.600,00	11.900,00	

		MVAG	MVAG	QU	Ergebnisvoranschlag		Finanzierungsvoranschlag			
		EH	FH		VA 2021	VA 2020	RA 2019	VA 2021	VA 2020	RA 2019
1/030000-582090	Sonstige Dienstgeberbeiträge zur sozialen Sicherheit	2212	3212	20	51.200,00	52.300,00		51.200,00	52.300,00	
1/030000-582190	Sonst.DGB.zur soz.Sicherheit (Abfertigung neu)	2212	3212	20	3.100,00	3.300,00		3.100,00	3.300,00	
1/030000-591000	Dotierung von Rückstellungen für Abfertigungen	2214			5.600,00	0,00		0,00	0,00	
1/030000-592000	Dotierung von Rückstellungen für Jubiläumswendungen	2214			15.500,00	0,00		0,00	0,00	
1/030000-593000	Dotierung von Rückstellungen für nicht konsumierte Urlaube	2214			400,00	0,00		0,00	0,00	
1/030000-618100	Instandhaltung v.sonst.Anlagen	2224	3224	24	100,00	100,00		100,00	100,00	
1/030000-621000	Sonstige Transporte	2222	3222	24	100,00	100,00		100,00	100,00	
1/030000-631500	Telekommunikationsdienste	2222	3222	24	1.000,00	1.000,00		1.000,00	1.000,00	
1/030000-640000	Rechts- und Beratungsaufwand	2222	3222	24	100,00	100,00		100,00	100,00	
1/030000-680000	Planmäßige Abschreibung	2226			100,00	100,00		0,00	0,00	
1/030000-724090	Reisegebühren	2225	3225	24	600,00	300,00		600,00	300,00	
1/030000-728050	Entgelte für sonstige Leistungen	2225	3225	24	2.400,00	2.400,00		2.400,00	2.400,00	
1/030000-728099	Entgelte für sonstige Leistungen (interne Verr.)	2225	3225	24	14.700,00	13.100,00		14.700,00	13.100,00	
1/030000-728100	Entgelte für sonstige Leistungen	2225	3225	24	100,00	100,00		100,00	100,00	
1/030000-728500	Entgelte für sonstige Leistungen	2225	3225	24	500,00	500,00		500,00	500,00	
<b>SU 22 / 32</b>	<b>Summe Aufwendungen / Auszahlungen operative Gebarung</b>				<b>422.000,00</b>	<b>408.000,00</b>		<b>400.400,00</b>	<b>407.900,00</b>	
<b>SA 0 / SA 1</b>	<b>(0) Nettoergebnis (21 - 22) / (1) Geldfluss operative Gebarung (31 - 32)</b>				<b>-422.000,00</b>	<b>-408.000,00</b>		<b>-400.400,00</b>	<b>-407.900,00</b>	
<b>SU 23</b>	<b>Summe Haushaltsrücklagen</b>				<b>0,00</b>	<b>0,00</b>		<b>0,00</b>	<b>0,00</b>	
<b>SA00</b>	<b>Nettoergebnis nach Zuw./Entn. Haushaltsrücklagen (Saldo 0 +/- SU23)</b>				<b>-422.000,00</b>	<b>-408.000,00</b>				
<b>Investive Gebarung</b>										
<b>SU 33</b>	<b>Summe Einzahlungen investive Gebarung</b>							<b>0,00</b>	<b>0,00</b>	
1/030000-042091	Amts-, Betriebs- und Geschäftsausstattung		3415	41	0,00	0,00		200,00	200,00	
<b>SU 34</b>	<b>Summe Auszahlungen investive Gebarung</b>							<b>200,00</b>	<b>200,00</b>	
<b>SA2</b>	<b>Saldo (2) Geldfluss aus der Investiven Gebarung (33 - 34)</b>							<b>-200,00</b>	<b>-200,00</b>	
<b>SA3</b>	<b>Saldo (3) Nettofinanzierungssaldo (Saldo 1 + Saldo 2)</b>							<b>-400.600,00</b>	<b>-408.100,00</b>	
<b>Finanzierungstätigkeit</b>										
<b>SU 35</b>	<b>Summe Einzahlungen aus der Finanzierungstätigkeit</b>							<b>0,00</b>	<b>0,00</b>	
<b>SU 36</b>	<b>Summe Auszahlungen aus der Finanzierungstätigkeit</b>							<b>0,00</b>	<b>0,00</b>	
<b>SA4</b>	<b>Saldo (4) Geldfluss aus der Finanzierungstätigkeit (35 - 36)</b>							<b>0,00</b>	<b>0,00</b>	
<b>SA5</b>	<b>Saldo (5) Geldfluss aus der voranschlagswirksamen Gebarung (Saldo 3 + Saldo 4)</b>							<b>-400.600,00</b>	<b>-408.100,00</b>	

		MVAG EH	MVAG FH	QU	Ergebnisvoranschlag		Finanzierungsvoranschlag		
					VA 2021	VA 2020	RA 2019	VA 2021	VA 2020
<b>031</b>	<b>Amt für Raumordnung und Raumplanung</b>								
<b>031000</b>	<b>Amt für Raumordnung und Raumplanung</b>								
<b>Operative Gebarung</b>									
2/031000+817200	Erträge aus der Auflösung v. sonstigen Rückst. (Jubiläumsw.)	2117			12.700,00	0,00		0,00	
<b>SU 21 / 31</b>	<b>Summe Erträge / Einzahlungen operative Gebarung</b>				<b>12.700,00</b>	<b>0,00</b>		<b>0,00</b>	<b>0,00</b>
1/031000-400000	Geringwertige Wirtschaftsgüter des Anlagevermögens	2221	3221	23	100,00	100,00		100,00	100,00
1/031000-400100	Geringwertige Wirtschaftsgüter des Anlagevermögens	2221	3221	23	500,00	500,00		500,00	500,00
1/031000-459190	Sonstige Verbrauchsgüter	2221	3221	23	1.300,00	1.200,00		1.300,00	1.200,00
1/031000-510000	Geldbezüge der Vertragsbediensteten der Verwaltung	2211	3211	20	321.400,00	265.200,00		321.400,00	265.200,00
1/031000-563000	Sonstige Aufwandsentschädigungen	2213	3213	20	300,00	1.100,00		300,00	1.100,00
1/031000-565000	Mehrleistungsvergütungen	2211	3211	20	1.000,00	900,00		1.000,00	900,00
1/031000-566000	Zuwendungen aus Anlass von Dienstjubiläen	2212	3212	20	12.000,00	0,00		12.000,00	0,00
1/031000-569000	Sonstige Nebengebühren	2211	3211	20	300,00	0,00		300,00	0,00
1/031000-580000	Dienstgeberbeiträge zum Ausgleichsfonds für Familienbeihilfen	2212	3212	20	9.500,00	7.500,00		9.500,00	7.500,00
1/031000-582090	Sonstige Dienstgeberbeiträge zur sozialen Sicherheit	2212	3212	20	62.800,00	50.200,00		62.800,00	50.200,00
1/031000-582190	Sonst.DGB.zur soz.Sicherheit (Abfertigung neu)	2212	3212	20	3.600,00	2.900,00		3.600,00	2.900,00
1/031000-591000	Dotierung von Rückstellungen für Abfertigungen	2214			3.000,00	0,00		0,00	0,00
1/031000-592000	Dotierung von Rückstellungen für Jubiläumswendungen	2214			7.800,00	0,00		0,00	0,00
1/031000-593000	Dotierung von Rückstellungen für nicht konsumierte Urlaube	2214			800,00	0,00		0,00	0,00
1/031000-618100	Instandhaltung v.sonst.Anlagen	2224	3224	24	100,00	100,00		100,00	100,00
1/031000-631500	Telekommunikationsdienste	2222	3222	24	300,00	300,00		300,00	300,00
1/031000-640000	Rechts- und Beratungsaufwand (Fohlenhof)	2222	3222	24	0,00	30.000,00		0,00	30.000,00
1/031000-640090	Rechts- und Beratungsaufwand	2222	3222	24	120.000,00	134.000,00		120.000,00	134.000,00
1/031000-680000	Planmäßige Abschreibung	2226			1.600,00	0,00		0,00	0,00
1/031000-724090	Reisegebühren	2225	3225	24	300,00	600,00		300,00	600,00
1/031000-728000	Entgelte für sonstige Leistungen	2225	3225	24	100.000,00	0,00		100.000,00	0,00
1/031000-728099	Entgelte für sonstige Leistungen (interne Verr.)	2225	3225	24	22.100,00	19.600,00		22.100,00	19.600,00
<b>SU 22 / 32</b>	<b>Summe Aufwendungen / Auszahlungen operative Gebarung</b>				<b>668.800,00</b>	<b>514.200,00</b>		<b>655.600,00</b>	<b>514.200,00</b>
<b>SA 0 / SA 1</b>	<b>(0) Nettoergebnis (21 - 22) / (1) Geldfluss operative Gebarung (31 - 32)</b>				<b>-656.100,00</b>	<b>-514.200,00</b>		<b>-655.600,00</b>	<b>-514.200,00</b>

		MVAG			Ergebnisvoranschlag			Finanzierungsvoranschlag		
		EH	FH	QU	VA 2021	VA 2020	RA 2019	VA 2021	VA 2020	RA 2019
<b>SU 23</b>	<b>Summe Haushaltsrücklagen</b>				<b>0,00</b>	<b>0,00</b>		<b>0,00</b>	<b>0,00</b>	
<b>SA00</b>	<b>Nettoergebnis nach Zuw./Entn. Haushaltsrücklagen (Saldo 0 +/- SU23)</b>				<b>-656.100,00</b>	<b>-514.200,00</b>				
<b>Investive Gebarung</b>										
<b>SU 33</b>	<b>Summe Einzahlungen investive Gebarung</b>							<b>0,00</b>	<b>0,00</b>	
<b>SU 34</b>	<b>Summe Auszahlungen investive Gebarung</b>							<b>0,00</b>	<b>0,00</b>	
<b>SA2</b>	<b>Saldo (2) Geldfluss aus der Investiven Gebarung (33 – 34)</b>							<b>0,00</b>	<b>0,00</b>	
<b>SA3</b>	<b>Saldo (3) Nettofinanzierungssaldo (Saldo 1 + Saldo 2)</b>							<b>-655.600,00</b>	<b>-514.200,00</b>	
<b>Finanzierungstätigkeit</b>										
<b>SU 35</b>	<b>Summe Einzahlungen aus der Finanzierungstätigkeit</b>							<b>0,00</b>	<b>0,00</b>	
<b>SU 36</b>	<b>Summe Auszahlungen aus der Finanzierungstätigkeit</b>							<b>0,00</b>	<b>0,00</b>	
<b>SA4</b>	<b>Saldo (4) Geldfluss aus der Finanzierungstätigkeit (35 – 36)</b>							<b>0,00</b>	<b>0,00</b>	
<b>SA5</b>	<b>Saldo (5) Geldfluss aus der voranschlagswirksamen Gebarung (Saldo 3 + Saldo 4)</b>							<b>-655.600,00</b>	<b>-514.200,00</b>	
<b>031100</b>	<b>Amt für Raumordnung und Raumplanung (Verkehrsangelegenheiten)</b>									
<b>Operative Gebarung</b>										
2/031100+816000	Kostenbeiträge (Kostensätze) für sonstige Leistungen	2114	3114	13	2.000,00	0,00		2.000,00	0,00	
<b>SU 21 / 31</b>	<b>Summe Erträge / Einzahlungen operative Gebarung</b>				<b>2.000,00</b>	<b>0,00</b>		<b>2.000,00</b>	<b>0,00</b>	
1/031100-400000	Geringwertige Wirtschaftsgüter des Anlagevermögens	2221	3221	23	500,00	500,00		500,00	500,00	
1/031100-510000	Geldbezüge der Vertragsbediensteten der Verwaltung	2211	3211	20	177.400,00	161.300,00		177.400,00	161.300,00	
1/031100-563000	Sonstige Aufwandsentschädigungen	2213	3213	20	1.000,00	300,00		1.000,00	300,00	
1/031100-565000	Mehrleistungsvergütungen	2211	3211	20	1.200,00	1.100,00		1.200,00	1.100,00	
1/031100-566000	Zuwendungen aus Anlass von Dienstjubiläen	2212	3212	20	5.000,00	4.800,00		5.000,00	4.800,00	
1/031100-569000	Sonstige Nebengebühren	2211	3211	20	100,00	0,00		100,00	0,00	
1/031100-580000	Dienstgeberbeiträge zum Ausgleichsfonds für Familienbeihilfen	2212	3212	20	7.200,00	6.500,00		7.200,00	6.500,00	
1/031100-582090	Sonstige Dienstgeberbeiträge zur sozialen Sicherheit	2212	3212	20	36.800,00	33.500,00		36.800,00	33.500,00	
1/031100-582190	Sonst.DGB.zur soz.Sicherheit (Abfertigung neu)	2212	3212	20	2.200,00	2.200,00		2.200,00	2.200,00	
1/031100-591000	Dotierung von Rückstellungen für Abfertigungen	2214			8.800,00	0,00		0,00	0,00	
1/031100-592000	Dotierung von Rückstellungen für Jubiläumszuwendungen	2214			7.900,00	0,00		0,00	0,00	
1/031100-593000	Dotierung von Rückstellungen für nicht konsumierte Urlaube	2214			200,00	0,00		0,00	0,00	
1/031100-631500	Telekommunikationsdienste	2222	3222	24	1.000,00	1.000,00		1.000,00	1.000,00	
1/031100-640190	Rechts- und Beratungsaufwand	2222	3222	24	8.800,00	8.800,00		8.800,00	8.800,00	



		MVAG	MVAG	QU	Ergebnisvoranschlag		Finanzierungsvoranschlag			
		EH	FH		VA 2021	VA 2020	RA 2019	VA 2021	VA 2020	RA 2019
1/031100-680000	Planmäßige Abschreibung	2226			500,00	100,00		0,00	0,00	
1/031100-724090	Reisegebühren	2225	3225	24	300,00	200,00		300,00	200,00	
1/031100-728050	Entgelte für sonstige Leistungen	2225	3225	24	100,00	100,00		100,00	100,00	
1/031100-728099	Entgelte für sonstige Leistungen (interne Verr.)	2225	3225	24	11.000,00	9.700,00		11.000,00	9.700,00	
1/031100-728500	Entgelte für sonstige Leistungen	2225	3225	24	2.100,00	100,00		2.100,00	100,00	
<b>SU 22 / 32</b>	<b>Summe Aufwendungen / Auszahlungen operative Gebarung</b>				<b>272.100,00</b>	<b>230.200,00</b>		<b>254.700,00</b>	<b>230.100,00</b>	
<b>SA 0 / SA 1</b>	<b>(0) Nettoergebnis (21 - 22) / (1) Geldfluss operative Gebarung (31 - 32)</b>				<b>-270.100,00</b>	<b>-230.200,00</b>		<b>-252.700,00</b>	<b>-230.100,00</b>	
<b>SU 23</b>	<b>Summe Haushaltsrücklagen</b>				<b>0,00</b>	<b>0,00</b>		<b>0,00</b>	<b>0,00</b>	
<b>SA00</b>	<b>Nettoergebnis nach Zuw./Entn. Haushaltsrücklagen (Saldo 0 +/- SU23)</b>				<b>-270.100,00</b>	<b>-230.200,00</b>				
<b>Investive Gebarung</b>										
<b>SU 33</b>	<b>Summe Einzahlungen investive Gebarung</b>							<b>0,00</b>	<b>0,00</b>	
1/031100-042200	Amts-, Betriebs- und Geschäftsausstattung		3415	41	0,00	0,00		500,00	500,00	
<b>SU 34</b>	<b>Summe Auszahlungen investive Gebarung</b>							<b>500,00</b>	<b>500,00</b>	
<b>SA2</b>	<b>Saldo (2) Geldfluss aus der Investiven Gebarung (33 - 34)</b>							<b>-500,00</b>	<b>-500,00</b>	
<b>SA3</b>	<b>Saldo (3) Nettofinanzierungssaldo (Saldo 1 + Saldo 2)</b>							<b>-253.200,00</b>	<b>-230.600,00</b>	
<b>Finanzierungstätigkeit</b>										
<b>SU 35</b>	<b>Summe Einzahlungen aus der Finanzierungstätigkeit</b>							<b>0,00</b>	<b>0,00</b>	
<b>SU 36</b>	<b>Summe Auszahlungen aus der Finanzierungstätigkeit</b>							<b>0,00</b>	<b>0,00</b>	
<b>SA4</b>	<b>Saldo (4) Geldfluss aus der Finanzierungstätigkeit (35 - 36)</b>							<b>0,00</b>	<b>0,00</b>	
<b>SA5</b>	<b>Saldo (5) Geldfluss aus der voranschlagswirksamen Gebarung (Saldo 3 + Saldo 4)</b>							<b>-253.200,00</b>	<b>-230.600,00</b>	
<b>032</b>	<b>Vermessungsamt</b>									
<b>032000</b>	<b>Vermessungsamt</b>									
<b>Operative Gebarung</b>										
2/032000+810000	Erträge aus Leistungen (Sta.242-GIS-Auszüge)	2114	3114	13	1.000,00	1.000,00		1.000,00	1.000,00	
2/032000+810100	Erträge aus Leistungen (Sta.243+245 VermLeist.+Matko.Ers.)	2114	3114	13	12.000,00	12.000,00		12.000,00	12.000,00	
2/032000+816090	Kostenbeiträge (Kostenersätze) für sonstige Leistungen	2114	3114	13	400,00	400,00		400,00	400,00	
2/032000+817200	Erträge aus der Auflösung v. sonstigen Rückst. (Jubiläumsszuw.)	2117			7.100,00	0,00		0,00	0,00	
2/032000+829500	Sonstige Erträge (BEV)	2116	3116	18	2.500,00	2.500,00		2.500,00	2.500,00	
<b>SU 21 / 31</b>	<b>Summe Erträge / Einzahlungen operative Gebarung</b>				<b>23.000,00</b>	<b>15.900,00</b>		<b>15.900,00</b>	<b>15.900,00</b>	
1/032000-400000	Geringwertige Wirtschaftsgüter des Anlagevermögens	2221	3221	23	100,00	100,00		100,00	100,00	
1/032000-400100	Geringwertige Wirtschaftsgüter des Anlagevermögens	2221	3221	23	400,00	400,00		400,00	400,00	

		MVAG			Ergebnisvoranschlag		Finanzierungsvoranschlag			
		EH	FH	QU	VA 2021	VA 2020	RA 2019	VA 2021	VA 2020	RA 2019
1/032000-452000	Treibstoffe	2221	3221	23	100,00	300,00		100,00	300,00	
1/032000-459090	Sonstige Verbrauchsgüter	2221	3221	23	300,00	300,00		300,00	300,00	
1/032000-459190	Sonstige Verbrauchsgüter	2221	3221	23	1.000,00	900,00		1.000,00	900,00	
1/032000-510000	Geldbezüge der Vertragsbediensteten der Verwaltung	2211	3211	20	230.100,00	225.200,00		230.100,00	225.200,00	
1/032000-563000	Sonstige Aufwandsentschädigungen	2213	3213	20	1.800,00	1.800,00		1.800,00	1.800,00	
1/032000-566000	Zuwendungen aus Anlass von Dienstjubiläen	2212	3212	20	6.400,00	0,00		6.400,00	0,00	
1/032000-569000	Sonstige Nebengebühren	2211	3211	20	4.500,00	4.500,00		4.500,00	4.500,00	
1/032000-580000	Dienstgeberbeiträge zum Ausgleichsfonds für Familienbeihilfen	2212	3212	20	7.200,00	9.000,00		7.200,00	9.000,00	
1/032000-582090	Sonstige Dienstgeberbeiträge zur sozialen Sicherheit	2212	3212	20	48.600,00	46.200,00		48.600,00	46.200,00	
1/032000-582190	Sonst.DGB.zur soz.Sicherheit (Abfertigung neu)	2212	3212	20	2.200,00	2.200,00		2.200,00	2.200,00	
1/032000-591000	Dotierung von Rückstellungen für Abfertigungen	2214			3.500,00	0,00		0,00	0,00	
1/032000-592000	Dotierung von Rückstellungen für Jubiläumswendungen	2214			3.000,00	0,00		0,00	0,00	
1/032000-593000	Dotierung von Rückstellungen für nicht konsumierte Urlaube	2214			400,00	0,00		0,00	0,00	
1/032000-617000	Instandhaltung von Fahrzeugen	2224	3224	24	300,00	600,00		300,00	600,00	
1/032000-618000	Instandhaltung v.sonstigen Anlagen	2224	3224	24	200,00	200,00		200,00	200,00	
1/032000-618100	Instandhaltung v.sonst.Anlagen	2224	3224	24	200,00	200,00		200,00	200,00	
1/032000-631500	Telekommunikationsdienste	2222	3222	24	500,00	500,00		500,00	500,00	
1/032000-670000	Versicherungen	2222	3222	24	600,00	600,00		600,00	600,00	
1/032000-680000	Planmäßige Abschreibung	2226			0,00	2.400,00		0,00	0,00	
1/032000-691000	Schadensvergütungen	2225	3225	24	100,00	100,00		100,00	100,00	
1/032000-710000	Öffentliche Abgaben, ohne Gebühren gemäß FAG	2225	3225	24	0,00	500,00		0,00	500,00	
1/032000-724090	Reisegebühren	2225	3225	24	300,00	200,00		300,00	200,00	
1/032000-728000	Entgelte für sonstige Leistungen	2225	3225	24	1.000,00	1.000,00		1.000,00	1.000,00	
1/032000-728050	Entgelte für sonstige Leistungen	2225	3225	24	16.900,00	16.900,00		16.900,00	16.900,00	
1/032000-728099	Entgelte für sonstige Leistungen (interne Verr.)	2225	3225	24	18.300,00	16.200,00		18.300,00	16.200,00	
<b>SU 22 / 32</b>	<b>Summe Aufwendungen / Auszahlungen operative Gebarung</b>				<b>348.000,00</b>	<b>330.300,00</b>		<b>341.100,00</b>	<b>327.900,00</b>	
<b>SA 0 / SA 1</b>	<b>(0) Nettoergebnis (21 - 22) / (1) Geldfluss operative Gebarung (31 - 32)</b>				<b>-325.000,00</b>	<b>-314.400,00</b>		<b>-325.200,00</b>	<b>-312.000,00</b>	
<b>SU 23</b>	<b>Summe Haushaltsrücklagen</b>				<b>0,00</b>	<b>0,00</b>		<b>0,00</b>	<b>0,00</b>	
<b>SA00</b>	<b>Nettoergebnis nach Zuw./Entn. Haushaltsrücklagen (Saldo 0 +/- SU23)</b>				<b>-325.000,00</b>	<b>-314.400,00</b>				
<b>Investive Gebarung</b>										
<b>SU 33</b>	<b>Summe Einzahlungen investive Gebarung</b>							<b>0,00</b>	<b>0,00</b>	

		MVAG			Ergebnisvoranschlag			Finanzierungsvoranschlag		
		EH	FH	QU	VA 2021	VA 2020	RA 2019	VA 2021	VA 2020	RA 2019
1/032000-042200	Amts-, Betriebs- und Geschäftsausstattung		3415	41	0,00	0,00		500,00	500,00	
1/032000-070000	Aktivierungsfähige Rechte (immaterielle Vermögenswerte)		3411	42	0,00	0,00		0,00	20.000,00	
<b>SU 34</b>	<b>Summe Auszahlungen investive Gebarung</b>							<b>500,00</b>	<b>20.500,00</b>	
<b>SA2</b>	<b>Saldo (2) Geldfluss aus der Investiven Gebarung (33 – 34)</b>							<b>-500,00</b>	<b>-20.500,00</b>	
<b>SA3</b>	<b>Saldo (3) Nettofinanzierungssaldo (Saldo 1 + Saldo 2)</b>							<b>-325.700,00</b>	<b>-332.500,00</b>	
<b>Finanzierungstätigkeit</b>										
<b>SU 35</b>	<b>Summe Einzahlungen aus der Finanzierungstätigkeit</b>							<b>0,00</b>	<b>0,00</b>	
<b>SU 36</b>	<b>Summe Auszahlungen aus der Finanzierungstätigkeit</b>							<b>0,00</b>	<b>0,00</b>	
<b>SA4</b>	<b>Saldo (4) Geldfluss aus der Finanzierungstätigkeit (35 – 36)</b>							<b>0,00</b>	<b>0,00</b>	
<b>SA5</b>	<b>Saldo (5) Geldfluss aus der voranschlagswirksamen Gebarung (Saldo 3 + Saldo 4)</b>							<b>-325.700,00</b>	<b>-332.500,00</b>	
<b>033</b>	<b>Hochbauamt</b>									
<b>033000</b>	<b>Hochbauamt</b>									
<b>Operative Gebarung</b>										
<b>SU 21 / 31</b>	<b>Summe Erträge / Einzahlungen operative Gebarung</b>				<b>0,00</b>	<b>0,00</b>		<b>0,00</b>	<b>0,00</b>	
1/033000-400100	Geringwertige Wirtschaftsgüter des Anlagevermögens	2221	3221	23	100,00	100,00		100,00	100,00	
1/033000-459190	Sonstige Verbrauchsgüter	2221	3221	23	100,00	100,00		100,00	100,00	
1/033000-618100	Instandhaltung v.sonst.Anlagen	2224	3224	24	300,00	300,00		300,00	300,00	
1/033000-631500	Telekommunikationsdienste	2222	3222	24	3.000,00	3.000,00		3.000,00	3.000,00	
1/033000-640000	Rechts- und Beratungsaufwand	2222	3222	24	5.000,00	5.000,00		5.000,00	5.000,00	
1/033000-680000	Planmäßige Abschreibung	2226			200,00	100,00		0,00	0,00	
1/033000-710200	Öffentliche Abgaben, ohne Gebühren gemäß FAG	2225	3225	24	1.000,00	1.000,00		1.000,00	1.000,00	
1/033000-728050	Entgelte für sonstige Leistungen	2225	3225	24	4.700,00	4.700,00		4.700,00	4.700,00	
1/033000-728200	Entgelte für sonstige Leistungen	2225	3225	24	5.000,00	5.000,00		5.000,00	5.000,00	
<b>SU 22 / 32</b>	<b>Summe Aufwendungen / Auszahlungen operative Gebarung</b>				<b>19.400,00</b>	<b>19.300,00</b>		<b>19.200,00</b>	<b>19.200,00</b>	
<b>SA 0 / SA 1</b>	<b>(0) Nettoergebnis (21 - 22) / (1) Geldfluss operative Gebarung (31 – 32)</b>				<b>-19.400,00</b>	<b>-19.300,00</b>		<b>-19.200,00</b>	<b>-19.200,00</b>	
<b>SU 23</b>	<b>Summe Haushaltsrücklagen</b>				<b>0,00</b>	<b>0,00</b>		<b>0,00</b>	<b>0,00</b>	
<b>SA00</b>	<b>Nettoergebnis nach Zuw./Entn. Haushaltsrücklagen (Saldo 0 +/- SU23)</b>				<b>-19.400,00</b>	<b>-19.300,00</b>				
<b>Investive Gebarung</b>										
<b>SU 33</b>	<b>Summe Einzahlungen investive Gebarung</b>							<b>0,00</b>	<b>0,00</b>	
<b>SU 34</b>	<b>Summe Auszahlungen investive Gebarung</b>							<b>0,00</b>	<b>0,00</b>	
<b>SA2</b>	<b>Saldo (2) Geldfluss aus der Investiven Gebarung (33 – 34)</b>							<b>0,00</b>	<b>0,00</b>	
<b>SA3</b>	<b>Saldo (3) Nettofinanzierungssaldo (Saldo 1 + Saldo 2)</b>							<b>-19.200,00</b>	<b>-19.200,00</b>	
<b>Finanzierungstätigkeit</b>										
<b>SU 35</b>	<b>Summe Einzahlungen aus der Finanzierungstätigkeit</b>							<b>0,00</b>	<b>0,00</b>	

	MVAG	MVAG	QU	Ergebnisvoranschlag			Finanzierungsvoranschlag												
				EH	FH		VA 2021	VA 2020	RA 2019	VA 2021	VA 2020	RA 2019							
<b>SU 36</b>																			
<b>SA4</b>																			
<b>SA5</b>																			
<b>05</b>																			
<b>050</b>																			
<b>050000</b>																			
<b>Operative Gebarung</b>																			
<b>SU 21 / 31</b>																			
1/050000-400100																			
1/050000-452000																			
1/050000-452099																			
1/050000-459190																			
1/050000-510000																			
1/050000-563000																			
1/050000-565000																			
1/050000-566000																			
1/050000-569000																			
1/050000-580000																			
1/050000-582090																			
1/050000-582190																			
1/050000-590100																			
1/050000-591000																			
1/050000-592000																			
1/050000-593000																			
1/050000-617000																			
1/050000-618100																			
1/050000-631500																			
1/050000-670000																			
1/050000-680000																			

		MVAG			Ergebnisvoranschlag			Finanzierungsvoranschlag		
		EH	FH	QU	VA 2021	VA 2020	RA 2019	VA 2021	VA 2020	RA 2019
1/050000-710000	Öffentliche Abgaben, ohne Gebühren gemäß FAG	2225	3225	24	800,00	800,00		800,00	800,00	
1/050000-724090	Reisegebühren	2225	3225	24	100,00	0,00		100,00	0,00	
1/050000-728050	Entgelte für sonstige Leistungen	2225	3225	24	4.100,00	4.100,00		4.100,00	4.100,00	
1/050000-728099	Entgelte für sonstige Leistungen (interne Verr.)	2225	3225	24	14.700,00	13.100,00		14.700,00	13.100,00	
1/050000-728100	Entgelte für sonstige Leistungen	2225	3225	24	700,00	700,00		700,00	700,00	
<b>SU 22 / 32</b>	<b>Summe Aufwendungen / Auszahlungen operative Gebarung</b>				<b>581.400,00</b>	<b>547.100,00</b>		<b>564.200,00</b>	<b>544.900,00</b>	
<b>SA 0 / SA 1</b>	<b>(0) Nettoergebnis (21 - 22) / (1) Geldfluss operative Gebarung (31 - 32)</b>				<b>-581.400,00</b>	<b>-547.100,00</b>		<b>-564.200,00</b>	<b>-544.900,00</b>	
<b>SU 23</b>	<b>Summe Haushaltsrücklagen</b>				<b>0,00</b>	<b>0,00</b>		<b>0,00</b>	<b>0,00</b>	
<b>SA00</b>	<b>Nettoergebnis nach Zuw./Entn. Haushaltsrücklagen (Saldo 0 +/- SU23)</b>				<b>-581.400,00</b>	<b>-547.100,00</b>				
<b>Investive Gebarung</b>										
<b>SU 33</b>	<b>Summe Einzahlungen investive Gebarung</b>							<b>0,00</b>	<b>0,00</b>	
<b>SU 34</b>	<b>Summe Auszahlungen investive Gebarung</b>							<b>0,00</b>	<b>0,00</b>	
<b>SA2</b>	<b>Saldo (2) Geldfluss aus der Investiven Gebarung (33 - 34)</b>							<b>0,00</b>	<b>0,00</b>	
<b>SA3</b>	<b>Saldo (3) Nettofinanzierungssaldo (Saldo 1 + Saldo 2)</b>							<b>-564.200,00</b>	<b>-544.900,00</b>	
<b>Finanzierungstätigkeit</b>										
<b>SU 35</b>	<b>Summe Einzahlungen aus der Finanzierungstätigkeit</b>							<b>0,00</b>	<b>0,00</b>	
<b>SU 36</b>	<b>Summe Auszahlungen aus der Finanzierungstätigkeit</b>							<b>0,00</b>	<b>0,00</b>	
<b>SA4</b>	<b>Saldo (4) Geldfluss aus der Finanzierungstätigkeit (35 - 36)</b>							<b>0,00</b>	<b>0,00</b>	
<b>SA5</b>	<b>Saldo (5) Geldfluss aus der voranschlagswirksamen Gebarung (Saldo 3 + Saldo 4)</b>							<b>-564.200,00</b>	<b>-544.900,00</b>	
<b>06 Sonstige Maßnahmen</b>										
<b>060</b>	<b>Beiträge an Verbände, Vereine oder sonstige Organisationen</b>									
<b>060000</b>	<b>Beiträge an Verbände, Vereine und sonstige Organisationen</b>									
<b>Operative Gebarung</b>										
<b>SU 21 / 31</b>	<b>Summe Erträge / Einzahlungen operative Gebarung</b>				<b>0,00</b>	<b>0,00</b>		<b>0,00</b>	<b>0,00</b>	
1/060000-726000	Mitgliedsbeiträge an Institutionen	2225	3225	24	67.500,00	700,00		67.500,00	700,00	
1/060000-726100	Mitgliedsbeiträge an Institutionen	2225	3225	24	10.500,00	72.500,00		10.500,00	72.500,00	
1/060000-726200	Mitgliedsbeiträge an Institutionen	2225	3225	24	700,00	0,00		700,00	0,00	
1/060000-757000	Transfers an private Organisationen ohne Erwerbszweck	2234	3234	27	55.000,00	55.000,00		55.000,00	55.000,00	
1/060000-757400	Transfers an private Organisationen ohne Erwerbszweck	2234	3234	27	100,00	100,00		100,00	100,00	
<b>SU 22 / 32</b>	<b>Summe Aufwendungen / Auszahlungen operative Gebarung</b>				<b>133.800,00</b>	<b>128.300,00</b>		<b>133.800,00</b>	<b>128.300,00</b>	
<b>SA 0 / SA 1</b>	<b>(0) Nettoergebnis (21 - 22) / (1) Geldfluss operative Gebarung (31 - 32)</b>				<b>-133.800,00</b>	<b>-128.300,00</b>		<b>-133.800,00</b>	<b>-128.300,00</b>	
<b>SU 23</b>	<b>Summe Haushaltsrücklagen</b>				<b>0,00</b>	<b>0,00</b>		<b>0,00</b>	<b>0,00</b>	
<b>SA00</b>	<b>Nettoergebnis nach Zuw./Entn. Haushaltsrücklagen (Saldo 0 +/- SU23)</b>				<b>-133.800,00</b>	<b>-128.300,00</b>				

	MVAG EH	MVAG FH	QU	Ergebnisvoranschlag		Finanzierungsvoranschlag		
				VA 2021	VA 2020	RA 2019	VA 2021	VA 2020
<b>Investive Gebarung</b>								
SU 33							0,00	0,00
SU 34							0,00	0,00
SA2							0,00	0,00
SA3							-133.800,00	-128.300,00
<b>Finanzierungstätigkeit</b>								
SU 35							0,00	0,00
SU 36							0,00	0,00
SA4							0,00	0,00
SA5							-133.800,00	-128.300,00
<b>062 Ehrungen und Auszeichnungen</b>								
<b>062000 Ehrungen und Auszeichnungen</b>								
<b>Operative Gebarung</b>								
SU 21 / 31				0,00	0,00		0,00	0,00
1/062000-413090	Handelswaren	2221	3221	23	10.000,00	13.000,00	10.000,00	13.000,00
1/062000-723000	Amtspauschalien und Repräsentationsaufwendungen	2225	3225	24	5.000,00	5.000,00	5.000,00	5.000,00
1/062000-768000	Sonstige Transfers an private Haushalte	2234	3234	27	15.000,00	15.000,00	15.000,00	15.000,00
SU 22 / 32					30.000,00	33.000,00	30.000,00	33.000,00
SA 0 / SA 1					-30.000,00	-33.000,00	-30.000,00	-33.000,00
SU 23					0,00	0,00	0,00	0,00
SA00					-30.000,00	-33.000,00		
<b>Investive Gebarung</b>								
SU 33							0,00	0,00
SU 34							0,00	0,00
SA2							0,00	0,00
SA3							-30.000,00	-33.000,00
<b>Finanzierungstätigkeit</b>								
SU 35							0,00	0,00
SU 36							0,00	0,00
SA4							0,00	0,00
SA5							-30.000,00	-33.000,00
<b>063 Städtekontakte und Partnerschaften</b>								
<b>063000 Städtekontakte und Partnerschaften</b>								
<b>Operative Gebarung</b>								
SU 21 / 31					0,00	0,00	0,00	0,00

		MVAG			Ergebnisvoranschlag		Finanzierungsvoranschlag			
		EH	FH	QU	VA 2021	VA 2020	RA 2019	VA 2021	VA 2020	RA 2019
1/063000-413090	Handelswaren	2221	3221	23	200,00	200,00		200,00	200,00	
1/063000-621000	Sonstige Transporte	2222	3222	24	1.500,00	1.500,00		1.500,00	1.500,00	
1/063000-723000	Amtspauschalien und Repräsentationsaufwendungen	2225	3225	24	3.000,00	3.000,00		3.000,00	3.000,00	
<b>SU 22 / 32</b>	<b>Summe Aufwendungen / Auszahlungen operative Gebarung</b>				<b>4.700,00</b>	<b>4.700,00</b>		<b>4.700,00</b>	<b>4.700,00</b>	
<b>SA 0 / SA 1</b>	<b>(0) Nettoergebnis (21 - 22) / (1) Geldfluss operative Gebarung (31 - 32)</b>				<b>-4.700,00</b>	<b>-4.700,00</b>		<b>-4.700,00</b>	<b>-4.700,00</b>	
<b>SU 23</b>	<b>Summe Haushaltsrücklagen</b>				<b>0,00</b>	<b>0,00</b>		<b>0,00</b>	<b>0,00</b>	
<b>SA00</b>	<b>Nettoergebnis nach Zuw./Entn. Haushaltsrücklagen (Saldo 0 +/- SU23)</b>				<b>-4.700,00</b>	<b>-4.700,00</b>				
<b>Investive Gebarung</b>										
<b>SU 33</b>	<b>Summe Einzahlungen investive Gebarung</b>							<b>0,00</b>	<b>0,00</b>	
<b>SU 34</b>	<b>Summe Auszahlungen investive Gebarung</b>							<b>0,00</b>	<b>0,00</b>	
<b>SA2</b>	<b>Saldo (2) Geldfluss aus der Investiven Gebarung (33 - 34)</b>							<b>0,00</b>	<b>0,00</b>	
<b>SA3</b>	<b>Saldo (3) Nettofinanzierungssaldo (Saldo 1 + Saldo 2)</b>							<b>-4.700,00</b>	<b>-4.700,00</b>	
<b>Finanzierungstätigkeit</b>										
<b>SU 35</b>	<b>Summe Einzahlungen aus der Finanzierungstätigkeit</b>							<b>0,00</b>	<b>0,00</b>	
<b>SU 36</b>	<b>Summe Auszahlungen aus der Finanzierungstätigkeit</b>							<b>0,00</b>	<b>0,00</b>	
<b>SA4</b>	<b>Saldo (4) Geldfluss aus der Finanzierungstätigkeit (35 - 36)</b>							<b>0,00</b>	<b>0,00</b>	
<b>SA5</b>	<b>Saldo (5) Geldfluss aus der voranschlagswirksamen Gebarung (Saldo 3 + Saldo 4)</b>							<b>-4.700,00</b>	<b>-4.700,00</b>	
<b>063100</b>	<b>Städtekontakte und Partnerschaften</b>									
<b>Operative Gebarung</b>										
<b>SU 21 / 31</b>	<b>Summe Erträge / Einzahlungen operative Gebarung</b>				<b>0,00</b>	<b>0,00</b>		<b>0,00</b>	<b>0,00</b>	
1/063100-728000	Entgelte für sonstige Leistungen	2225	3225	24	1.200,00	1.200,00		1.200,00	1.200,00	
<b>SU 22 / 32</b>	<b>Summe Aufwendungen / Auszahlungen operative Gebarung</b>				<b>1.200,00</b>	<b>1.200,00</b>		<b>1.200,00</b>	<b>1.200,00</b>	
<b>SA 0 / SA 1</b>	<b>(0) Nettoergebnis (21 - 22) / (1) Geldfluss operative Gebarung (31 - 32)</b>				<b>-1.200,00</b>	<b>-1.200,00</b>		<b>-1.200,00</b>	<b>-1.200,00</b>	
<b>SU 23</b>	<b>Summe Haushaltsrücklagen</b>				<b>0,00</b>	<b>0,00</b>		<b>0,00</b>	<b>0,00</b>	
<b>SA00</b>	<b>Nettoergebnis nach Zuw./Entn. Haushaltsrücklagen (Saldo 0 +/- SU23)</b>				<b>-1.200,00</b>	<b>-1.200,00</b>				
<b>Investive Gebarung</b>										
<b>SU 33</b>	<b>Summe Einzahlungen investive Gebarung</b>							<b>0,00</b>	<b>0,00</b>	
<b>SU 34</b>	<b>Summe Auszahlungen investive Gebarung</b>							<b>0,00</b>	<b>0,00</b>	
<b>SA2</b>	<b>Saldo (2) Geldfluss aus der Investiven Gebarung (33 - 34)</b>							<b>0,00</b>	<b>0,00</b>	
<b>SA3</b>	<b>Saldo (3) Nettofinanzierungssaldo (Saldo 1 + Saldo 2)</b>							<b>-1.200,00</b>	<b>-1.200,00</b>	
<b>Finanzierungstätigkeit</b>										
<b>SU 35</b>	<b>Summe Einzahlungen aus der Finanzierungstätigkeit</b>							<b>0,00</b>	<b>0,00</b>	
<b>SU 36</b>	<b>Summe Auszahlungen aus der Finanzierungstätigkeit</b>							<b>0,00</b>	<b>0,00</b>	
<b>SA4</b>	<b>Saldo (4) Geldfluss aus der Finanzierungstätigkeit (35 - 36)</b>							<b>0,00</b>	<b>0,00</b>	
<b>SA5</b>	<b>Saldo (5) Geldfluss aus der voranschlagswirksamen Gebarung (Saldo 3 + Saldo 4)</b>							<b>-1.200,00</b>	<b>-1.200,00</b>	

		MVAG EH	MVAG FH	QU	Ergebnisvoranschlag		Finanzierungsvoranschlag		
					VA 2021	VA 2020	RA 2019	VA 2021	VA 2020
<b>07</b>	<b>Verfügun gsmittel</b>								
<b>070</b>	<b>Verfügun gsmittel</b>								
<b>070000</b>	<b>Verfügun gsmittel</b>								
<b>Operative Gebarung</b>									
<b>SU 21 / 31</b>	<b>Summe Erträge / Einzahlungen operative Gebarung</b>				<b>0,00</b>	<b>0,00</b>		<b>0,00</b>	<b>0,00</b>
1/070000-729000	Sonstige Aufwendungen	2225	3225	24	100.000,00	100.000,00		100.000,00	100.000,00
1/070000-729100	Sonstige Aufwendungen	2225	3225	24	25.000,00	25.000,00		25.000,00	25.000,00
1/070000-729200	Sonstige Aufwendungen	2225	3225	24	20.000,00	0,00		20.000,00	0,00
<b>SU 22 / 32</b>	<b>Summe Aufwendungen / Auszahlungen operative Gebarung</b>				<b>145.000,00</b>	<b>125.000,00</b>		<b>145.000,00</b>	<b>125.000,00</b>
<b>SA 0 / SA 1</b>	<b>(0) Nettoergebnis (21 - 22) / (1) Geldfluss operative Gebarung (31 - 32)</b>				<b>-145.000,00</b>	<b>-125.000,00</b>		<b>-145.000,00</b>	<b>-125.000,00</b>
<b>SU 23</b>	<b>Summe Haushaltsrücklagen</b>				<b>0,00</b>	<b>0,00</b>		<b>0,00</b>	<b>0,00</b>
<b>SA00</b>	<b>Nettoergebnis nach Zuw./Entn. Haushaltsrücklagen (Saldo 0 +/- SU23)</b>				<b>-145.000,00</b>	<b>-125.000,00</b>			
<b>Investive Gebarung</b>									
<b>SU 33</b>	<b>Summe Einzahlungen investive Gebarung</b>							<b>0,00</b>	<b>0,00</b>
<b>SU 34</b>	<b>Summe Auszahlungen investive Gebarung</b>							<b>0,00</b>	<b>0,00</b>
<b>SA2</b>	<b>Saldo (2) Geldfluss aus der Investiven Gebarung (33 - 34)</b>							<b>0,00</b>	<b>0,00</b>
<b>SA3</b>	<b>Saldo (3) Nettofinanzierungssaldo (Saldo 1 + Saldo 2)</b>							<b>-145.000,00</b>	<b>-125.000,00</b>
<b>Finanzierungstätigkeit</b>									
<b>SU 35</b>	<b>Summe Einzahlungen aus der Finanzierungstätigkeit</b>							<b>0,00</b>	<b>0,00</b>
<b>SU 36</b>	<b>Summe Auszahlungen aus der Finanzierungstätigkeit</b>							<b>0,00</b>	<b>0,00</b>
<b>SA4</b>	<b>Saldo (4) Geldfluss aus der Finanzierungstätigkeit (35 - 36)</b>							<b>0,00</b>	<b>0,00</b>
<b>SA5</b>	<b>Saldo (5) Geldfluss aus der voranschlagswirksamen Gebarung (Saldo 3 + Saldo 4)</b>							<b>-145.000,00</b>	<b>-125.000,00</b>
<b>08</b>	<b>Pensionen (soweit nicht aufgeteilt)</b>								
<b>080</b>	<b>Pensionen (soweit nicht aufgeteilt)</b>								
<b>080000</b>	<b>Pensionen</b>								
<b>Operative Gebarung</b>									
2/080000+816090	Kostenbeiträge (Kostensätze) für sonstige Leistungen	2114	3114	13	3.685.300,00	3.708.800,00		3.685.300,00	3.708.800,00
2/080000+817400	Erträge aus der Auflösung von sonstigen Rückstellungen (Pensionen)	2117			2.360.800,00	1.985.300,00		0,00	0,00
2/080000+817500	Erträge aus der Auflösung von sonstigen Rückstellungen Treuegeld	2117			272.000,00	270.700,00		0,00	0,00
2/080000+868000	Transfers von privaten Haushalten	2124	3124	16	267.500,00	278.800,00		267.500,00	278.800,00
<b>SU 21 / 31</b>	<b>Summe Erträge / Einzahlungen operative Gebarung</b>				<b>6.585.600,00</b>	<b>6.243.600,00</b>		<b>3.952.800,00</b>	<b>3.987.600,00</b>
1/080000-760000	Pensionen und sonstige Ruhebezüge (einschl. Dienstgeberbeiträge)	2234	3234	21	7.488.200,00	7.545.800,00		7.488.200,00	7.545.800,00



		MVAG			Ergebnisvoranschlag		Finanzierungsvoranschlag			
		EH	FH	QU	VA 2021	VA 2020	RA 2019	VA 2021	VA 2020	RA 2019
1/080000-760100	Pensionen und sonstige Ruhebezüge (einschl. Dienstgeberbeiträge)	2234	3234	21	435.300,00	444.400,00		435.300,00	444.400,00	
<b>SU 22 / 32</b>	<b>Summe Aufwendungen / Auszahlungen operative Gebarung</b>				<b>7.923.500,00</b>	<b>7.990.200,00</b>		<b>7.923.500,00</b>	<b>7.990.200,00</b>	
<b>SA 0 / SA 1</b>	<b>(0) Nettoergebnis (21 - 22) / (1) Geldfluss operative Gebarung (31 - 32)</b>				<b>-1.337.900,00</b>	<b>-1.746.600,00</b>		<b>-3.970.700,00</b>	<b>-4.002.600,00</b>	
<b>SU 23</b>	<b>Summe Haushaltsrücklagen</b>				<b>0,00</b>	<b>0,00</b>		<b>0,00</b>	<b>0,00</b>	
<b>SA00</b>	<b>Nettoergebnis nach Zuw./Entn. Haushaltsrücklagen (Saldo 0 +/- SU23)</b>				<b>-1.337.900,00</b>	<b>-1.746.600,00</b>				
<b>Investive Gebarung</b>										
<b>SU 33</b>	<b>Summe Einzahlungen investive Gebarung</b>							<b>0,00</b>	<b>0,00</b>	
<b>SU 34</b>	<b>Summe Auszahlungen investive Gebarung</b>							<b>0,00</b>	<b>0,00</b>	
<b>SA2</b>	<b>Saldo (2) Geldfluss aus der Investiven Gebarung (33 - 34)</b>							<b>0,00</b>	<b>0,00</b>	
<b>SA3</b>	<b>Saldo (3) Nettofinanzierungssaldo (Saldo 1 + Saldo 2)</b>							<b>-3.970.700,00</b>	<b>-4.002.600,00</b>	
<b>Finanzierungstätigkeit</b>										
<b>SU 35</b>	<b>Summe Einzahlungen aus der Finanzierungstätigkeit</b>							<b>0,00</b>	<b>0,00</b>	
<b>SU 36</b>	<b>Summe Auszahlungen aus der Finanzierungstätigkeit</b>							<b>0,00</b>	<b>0,00</b>	
<b>SA4</b>	<b>Saldo (4) Geldfluss aus der Finanzierungstätigkeit (35 - 36)</b>							<b>0,00</b>	<b>0,00</b>	
<b>SA5</b>	<b>Saldo (5) Geldfluss aus der voranschlagswirksamen Gebarung (Saldo 3 + Saldo 4)</b>							<b>-3.970.700,00</b>	<b>-4.002.600,00</b>	
<b>09</b>	<b>Personalbetreuung</b>									
<b>091</b>	<b>Personalausbildung und Personalfortbildung</b>									
<b>091000</b>	<b>Personalausbildung und Personalfortbildung</b>									
<b>Operative Gebarung</b>										
<b>SU 21 / 31</b>	<b>Summe Erträge / Einzahlungen operative Gebarung</b>				<b>0,00</b>	<b>0,00</b>		<b>0,00</b>	<b>0,00</b>	
1/091000-563000	Sonstige Aufwandsentschädigungen	2213	3213	20	100.000,00	100.000,00		100.000,00	100.000,00	
1/091000-723000	Amtspauschalien und Repräsentationsaufwendungen	2225	3225	24	100,00	0,00		100,00	0,00	
<b>SU 22 / 32</b>	<b>Summe Aufwendungen / Auszahlungen operative Gebarung</b>				<b>100.100,00</b>	<b>100.000,00</b>		<b>100.100,00</b>	<b>100.000,00</b>	
<b>SA 0 / SA 1</b>	<b>(0) Nettoergebnis (21 - 22) / (1) Geldfluss operative Gebarung (31 - 32)</b>				<b>-100.100,00</b>	<b>-100.000,00</b>		<b>-100.100,00</b>	<b>-100.000,00</b>	
<b>SU 23</b>	<b>Summe Haushaltsrücklagen</b>				<b>0,00</b>	<b>0,00</b>		<b>0,00</b>	<b>0,00</b>	
<b>SA00</b>	<b>Nettoergebnis nach Zuw./Entn. Haushaltsrücklagen (Saldo 0 +/- SU23)</b>				<b>-100.100,00</b>	<b>-100.000,00</b>				
<b>Investive Gebarung</b>										
<b>SU 33</b>	<b>Summe Einzahlungen investive Gebarung</b>							<b>0,00</b>	<b>0,00</b>	
<b>SU 34</b>	<b>Summe Auszahlungen investive Gebarung</b>							<b>0,00</b>	<b>0,00</b>	
<b>SA2</b>	<b>Saldo (2) Geldfluss aus der Investiven Gebarung (33 - 34)</b>							<b>0,00</b>	<b>0,00</b>	
<b>SA3</b>	<b>Saldo (3) Nettofinanzierungssaldo (Saldo 1 + Saldo 2)</b>							<b>-100.100,00</b>	<b>-100.000,00</b>	
<b>Finanzierungstätigkeit</b>										
<b>SU 35</b>	<b>Summe Einzahlungen aus der Finanzierungstätigkeit</b>							<b>0,00</b>	<b>0,00</b>	
<b>SU 36</b>	<b>Summe Auszahlungen aus der Finanzierungstätigkeit</b>							<b>0,00</b>	<b>0,00</b>	

		MVAG			Ergebnisvoranschlag			Finanzierungsvoranschlag		
		EH	FH	QU	VA 2021	VA 2020	RA 2019	VA 2021	VA 2020	RA 2019
SA4	Saldo (4) Geldfluss aus der Finanzierungstätigkeit (35 – 36)							0,00	0,00	
SA5	Saldo (5) Geldfluss aus der voranschlagswirksamen Gebarung (Saldo 3 + Saldo 4)							-100.100,00	-100.000,00	
<b>094</b>	<b>Gemeinschaftspflege</b>									
<b>094000</b>	<b>Gemeinschaftspflege</b>									
<b>Operative Gebarung</b>										
<b>SU 21 / 31</b>	<b>Summe Erträge / Einzahlungen operative Gebarung</b>				<b>0,00</b>	<b>0,00</b>		<b>0,00</b>	<b>0,00</b>	
1/094000-459190	Sonstige Verbrauchsgüter	2221	3221	23	100,00	100,00		100,00	100,00	
1/094000-728000	Entgelte für sonstige Leistungen	2225	3225	24	60.000,00	40.000,00		60.000,00	40.000,00	
1/094000-757000	Transfers an private Organisationen ohne Erwerbszweck	2234	3234	27	10.000,00	10.000,00		10.000,00	10.000,00	
<b>SU 22 / 32</b>	<b>Summe Aufwendungen / Auszahlungen operative Gebarung</b>				<b>70.100,00</b>	<b>50.100,00</b>		<b>70.100,00</b>	<b>50.100,00</b>	
<b>SA 0 / SA 1</b>	<b>(0) Nettoergebnis (21 - 22) / (1) Geldfluss operative Gebarung (31 – 32)</b>				<b>-70.100,00</b>	<b>-50.100,00</b>		<b>-70.100,00</b>	<b>-50.100,00</b>	
<b>SU 23</b>	<b>Summe Haushaltsrücklagen</b>				<b>0,00</b>	<b>0,00</b>		<b>0,00</b>	<b>0,00</b>	
<b>SA00</b>	<b>Nettoergebnis nach Zuw./Entn. Haushaltsrücklagen (Saldo 0 +/- SU23)</b>				<b>-70.100,00</b>	<b>-50.100,00</b>				
<b>Investive Gebarung</b>										
<b>SU 33</b>	<b>Summe Einzahlungen investive Gebarung</b>							<b>0,00</b>	<b>0,00</b>	
<b>SU 34</b>	<b>Summe Auszahlungen investive Gebarung</b>							<b>0,00</b>	<b>0,00</b>	
<b>SA2</b>	<b>Saldo (2) Geldfluss aus der Investiven Gebarung (33 – 34)</b>							<b>0,00</b>	<b>0,00</b>	
<b>SA3</b>	<b>Saldo (3) Nettofinanzierungssaldo (Saldo 1 + Saldo 2)</b>							<b>-70.100,00</b>	<b>-50.100,00</b>	
<b>Finanzierungstätigkeit</b>										
<b>SU 35</b>	<b>Summe Einzahlungen aus der Finanzierungstätigkeit</b>							<b>0,00</b>	<b>0,00</b>	
<b>SU 36</b>	<b>Summe Auszahlungen aus der Finanzierungstätigkeit</b>							<b>0,00</b>	<b>0,00</b>	
<b>SA4</b>	<b>Saldo (4) Geldfluss aus der Finanzierungstätigkeit (35 – 36)</b>							<b>0,00</b>	<b>0,00</b>	
<b>SA5</b>	<b>Saldo (5) Geldfluss aus der voranschlagswirksamen Gebarung (Saldo 3 + Saldo 4)</b>							<b>-70.100,00</b>	<b>-50.100,00</b>	
<b>099</b>	<b>Sonstige Einrichtungen und Maßnahmen</b>									
<b>099000</b>	<b>Sonstige Einrichtungen und Maßnahmen (Personalbetreuung)</b>									
<b>Operative Gebarung</b>										
2/099000+817100	Erträge aus der Auflösung v. sonstigen Rückst. (Abfertigungen)	2117			21.700,00	0,00		0,00	0,00	
2/099000+863000	Transfers von sonstigen Trägern öffentlichen Rechts und Sozialversicherungsträgern	2121	3121	15	1.200,00	6.700,00		1.200,00	6.700,00	
<b>SU 21 / 31</b>	<b>Summe Erträge / Einzahlungen operative Gebarung</b>				<b>22.900,00</b>	<b>6.700,00</b>		<b>1.200,00</b>	<b>6.700,00</b>	
1/099000-400100	Geringwertige Wirtschaftsgüter des Anlagevermögens	2221	3221	23	200,00	200,00		200,00	200,00	
1/099000-459190	Sonstige Verbrauchsgüter	2221	3221	23	600,00	500,00		600,00	500,00	

		MVAG	MVAG	QU	Ergebnisvoranschlag		Finanzierungsvoranschlag			
					EH	FH	VA 2021	VA 2020	RA 2019	VA 2021
1/099000-510000	Geldbezüge der Vertragsbediensteten der Verwaltung	2211	3211	20	163.400,00	178.400,00		163.400,00	178.400,00	
1/099000-510200	Geldbezüge der Vertragsbediensteten der Verwaltung	2211	3211	20	22.600,00	0,00		22.600,00	0,00	
1/099000-563000	Sonstige Aufwandsentschädigungen	2213	3213	20	400,00	400,00		400,00	400,00	
1/099000-569000	Sonstige Nebengebühren	2211	3211	20	4.300,00	4.700,00		4.300,00	4.700,00	
1/099000-580000	Dienstgeberbeiträge zum Ausgleichsfonds für Familienbeihilfen	2212	3212	20	4.500,00	5.800,00		4.500,00	5.800,00	
1/099000-582090	Sonstige Dienstgeberbeiträge zur sozialen Sicherheit	2212	3212	20	35.000,00	41.000,00		35.000,00	41.000,00	
1/099000-590100	Freiwillige Sozialleistungen (DGB. Betriebspension)	2212	3212	20	100,00	300,00		100,00	300,00	
1/099000-591000	Dotierung von Rückstellungen für Abfertigungen	2214			6.100,00	0,00		0,00	0,00	
1/099000-592000	Dotierung von Rückstellungen für Jubiläumswendungen	2214			1.200,00	0,00		0,00	0,00	
1/099000-593000	Dotierung von Rückstellungen für nicht konsumierte Urlaube	2214			600,00	0,00		0,00	0,00	
1/099000-618100	Instandhaltung v.sonst.Anlagen	2224	3224	24	100,00	100,00		100,00	100,00	
1/099000-631500	Telekommunikationsdienste	2222	3222	24	300,00	300,00		300,00	300,00	
1/099000-680000	Planmäßige Abschreibung	2226			700,00	700,00		0,00	0,00	
1/099000-728000	Entgelte für sonstige Leistungen	2225	3225	24	50.000,00	50.000,00		50.000,00	50.000,00	
1/099000-728050	Entgelte für sonstige Leistungen	2225	3225	24	2.000,00	100,00		2.000,00	100,00	
1/099000-728099	Entgelte für sonstige Leistungen (interne Verr.)	2225	3225	24	11.000,00	9.700,00		11.000,00	9.700,00	
1/099000-728100	Entgelte für sonstige Leistungen	2225	3225	24	100,00	100,00		100,00	100,00	
<b>SU 22 / 32</b>	<b>Summe Aufwendungen / Auszahlungen operative Gebarung</b>				<b>303.200,00</b>	<b>292.300,00</b>		<b>294.600,00</b>	<b>291.600,00</b>	
<b>SA 0 / SA 1</b>	<b>(0) Nettoergebnis (21 - 22) / (1) Geldfluss operative Gebarung (31 - 32)</b>				<b>-280.300,00</b>	<b>-285.600,00</b>		<b>-293.400,00</b>	<b>-284.900,00</b>	
<b>SU 23</b>	<b>Summe Haushaltsrücklagen</b>				<b>0,00</b>	<b>0,00</b>		<b>0,00</b>	<b>0,00</b>	
<b>SA00</b>	<b>Nettoergebnis nach Zuw./Entn. Haushaltsrücklagen (Saldo 0 +/- SU23)</b>				<b>-280.300,00</b>	<b>-285.600,00</b>				
<b>Investive Gebarung</b>										
<b>SU 33</b>	<b>Summe Einzahlungen investive Gebarung</b>							<b>0,00</b>	<b>0,00</b>	
<b>SU 34</b>	<b>Summe Auszahlungen investive Gebarung</b>							<b>0,00</b>	<b>0,00</b>	
<b>SA2</b>	<b>Saldo (2) Geldfluss aus der Investiven Gebarung (33 - 34)</b>							<b>0,00</b>	<b>0,00</b>	
<b>SA3</b>	<b>Saldo (3) Nettofinanzierungssaldo (Saldo 1 + Saldo 2)</b>							<b>-293.400,00</b>	<b>-284.900,00</b>	
<b>Finanzierungstätigkeit</b>										
<b>SU 35</b>	<b>Summe Einzahlungen aus der Finanzierungstätigkeit</b>							<b>0,00</b>	<b>0,00</b>	
<b>SU 36</b>	<b>Summe Auszahlungen aus der Finanzierungstätigkeit</b>							<b>0,00</b>	<b>0,00</b>	
<b>SA4</b>	<b>Saldo (4) Geldfluss aus der Finanzierungstätigkeit (35 - 36)</b>							<b>0,00</b>	<b>0,00</b>	
<b>SA5</b>	<b>Saldo (5) Geldfluss aus der voranschlagswirksamen Gebarung (Saldo 3 + Saldo 4)</b>							<b>-293.400,00</b>	<b>-284.900,00</b>	

		MVAG	MVAG	QU	Ergebnisvoranschlag		Finanzierungsvoranschlag			
		EH	FH		VA 2021	VA 2020	RA 2019	VA 2021	VA 2020	RA 2019
<b>1 Öffentliche Ordnung und Sicherheit</b>										
<b>10</b>	<b>Gesonderte Verwaltung</b>									
<b>100</b>	<b>Gesonderte Verwaltung</b>									
<b>100000</b>	<b>Gesonderte Verwaltung (Gewerbeamte)</b>									
<b>Operative Gebarung</b>										
2/100000+816190	Kostenbeiträge (Kostensätze) für so.Leistg (Sta303Sachverst.Gutacht)	2114	3114	13	18.000,00	18.000,00		18.000,00	18.000,00	
2/100000+817200	Erträge aus der Auflösung v. sonstigen Rückst. (Jubiläumszuw.)	2117			9.600,00	0,00		0,00	0,00	
2/100000+863000	Transfers von sonstigen Trägern öffentlichen Rechts und Sozialversicherungsträgern	2121	3121	15	24.400,00	23.800,00		24.400,00	23.800,00	
<b>SU 21 / 31</b>	<b>Summe Erträge / Einzahlungen operative Gebarung</b>				<b>52.000,00</b>	<b>41.800,00</b>		<b>42.400,00</b>	<b>41.800,00</b>	
1/100000-400100	Geringwertige Wirtschaftsgüter des Anlagevermögens	2221	3221	23	1.000,00	1.000,00		1.000,00	1.000,00	
1/100000-459190	Sonstige Verbrauchsgüter	2221	3221	23	2.900,00	2.600,00		2.900,00	2.600,00	
1/100000-510000	Geldbezüge der Vertragsbediensteten der Verwaltung	2211	3211	20	454.500,00	436.900,00		454.500,00	436.900,00	
1/100000-563000	Sonstige Aufwandsentschädigungen	2213	3213	20	1.200,00	1.600,00		1.200,00	1.600,00	
1/100000-565000	Mehrleistungsvergütungen	2211	3211	20	10.800,00	10.400,00		10.800,00	10.400,00	
1/100000-566000	Zuwendungen aus Anlass von Dienstjubiläen	2212	3212	20	3.000,00	5.600,00		3.000,00	5.600,00	
1/100000-569000	Sonstige Nebengebühren	2211	3211	20	4.600,00	4.400,00		4.600,00	4.400,00	
1/100000-580000	Dienstgeberbeiträge zum Ausgleichsfonds für Familienbeihilfen	2212	3212	20	15.900,00	17.600,00		15.900,00	17.600,00	
1/100000-582090	Sonstige Dienstgeberbeiträge zur sozialen Sicherheit	2212	3212	20	93.800,00	90.600,00		93.800,00	90.600,00	
1/100000-582190	Sonst.DGB.zur soz.Sicherheit (Abfertigung neu)	2212	3212	20	1.400,00	1.300,00		1.400,00	1.300,00	
1/100000-590100	Freiwillige Sozialleistungen (DGB. Betriebspension)	2212	3212	20	1.300,00	1.300,00		1.300,00	1.300,00	
1/100000-591000	Dotierung von Rückstellungen für Abfertigungen	2214			11.700,00	0,00		0,00	0,00	
1/100000-592000	Dotierung von Rückstellungen für Jubiläumszuwendungen	2214			5.400,00	0,00		0,00	0,00	
1/100000-593000	Dotierung von Rückstellungen für nicht konsumierte Urlaube	2214			800,00	0,00		0,00	0,00	
1/100000-631500	Telekommunikationsdienste	2222	3222	24	1.500,00	1.000,00		1.500,00	1.000,00	
1/100000-691000	Schadensvergütungen	2225	3225	24	500,00	500,00		500,00	500,00	
1/100000-723000	Amtspauschalien und Repräsentationsaufwendungen	2225	3225	24	300,00	300,00		300,00	300,00	

		MVAG			Ergebnisvoranschlag			Finanzierungsvoranschlag		
		EH	FH	QU	VA 2021	VA 2020	RA 2019	VA 2021	VA 2020	RA 2019
1/100000-724090	Reisegebühren	2225	3225	24	900,00	700,00		900,00	700,00	
1/100000-728000	Entgelte für sonstige Leistungen (KommGeb.f.Sachverst.Gutachten)	2225	3225	24	35.000,00	30.000,00		35.000,00	30.000,00	
1/100000-728099	Entgelte für sonstige Leistungen (interne Verr.)	2225	3225	24	51.600,00	45.500,00		51.600,00	45.500,00	
<b>SU 22 / 32</b>	<b>Summe Aufwendungen / Auszahlungen operative Gebarung</b>				<b>698.100,00</b>	<b>651.300,00</b>		<b>680.200,00</b>	<b>651.300,00</b>	
<b>SA 0 / SA 1</b>	<b>(0) Nettoergebnis (21 - 22) / (1) Geldfluss operative Gebarung (31 - 32)</b>				<b>-646.100,00</b>	<b>-609.500,00</b>		<b>-637.800,00</b>	<b>-609.500,00</b>	
<b>SU 23</b>	<b>Summe Haushaltsrücklagen</b>				<b>0,00</b>	<b>0,00</b>		<b>0,00</b>	<b>0,00</b>	
<b>SA00</b>	<b>Nettoergebnis nach Zuw./Entn. Haushaltsrücklagen (Saldo 0 +/- SU23)</b>				<b>-646.100,00</b>	<b>-609.500,00</b>				
<b>Investive Gebarung</b>										
<b>SU 33</b>	<b>Summe Einzahlungen investive Gebarung</b>							<b>0,00</b>	<b>0,00</b>	
<b>SU 34</b>	<b>Summe Auszahlungen investive Gebarung</b>							<b>0,00</b>	<b>0,00</b>	
<b>SA2</b>	<b>Saldo (2) Geldfluss aus der Investiven Gebarung (33 - 34)</b>							<b>0,00</b>	<b>0,00</b>	
<b>SA3</b>	<b>Saldo (3) Nettofinanzierungssaldo (Saldo 1 + Saldo 2)</b>							<b>-637.800,00</b>	<b>-609.500,00</b>	
<b>Finanzierungstätigkeit</b>										
<b>SU 35</b>	<b>Summe Einzahlungen aus der Finanzierungstätigkeit</b>							<b>0,00</b>	<b>0,00</b>	
<b>SU 36</b>	<b>Summe Auszahlungen aus der Finanzierungstätigkeit</b>							<b>0,00</b>	<b>0,00</b>	
<b>SA4</b>	<b>Saldo (4) Geldfluss aus der Finanzierungstätigkeit (35 - 36)</b>							<b>0,00</b>	<b>0,00</b>	
<b>SA5</b>	<b>Saldo (5) Geldfluss aus der voranschlagswirksamen Gebarung (Saldo 3 + Saldo 4)</b>							<b>-637.800,00</b>	<b>-609.500,00</b>	
<b>13</b>	<b>Sonderpolizei</b>									
<b>130</b>	<b>Gewerbe-, Markt- und Lebensmittelpolizei</b>									
<b>130000</b>	<b>Gewerbe-, Markt- und Lebensmittelpolizei</b>									
<b>Operative Gebarung</b>										
<b>SU 21 / 31</b>	<b>Summe Erträge / Einzahlungen operative Gebarung</b>				<b>0,00</b>	<b>0,00</b>		<b>0,00</b>	<b>0,00</b>	
1/130000-400100	Geringwertige Wirtschaftsgüter des Anlagevermögens	2221	3221	23	1.500,00	1.500,00		1.500,00	1.500,00	
1/130000-459190	Sonstige Verbrauchsgüter	2221	3221	23	200,00	200,00		200,00	200,00	
1/130000-510000	Geldbezüge der Vertragsbediensteten der Verwaltung	2211	3211	20	17.100,00	16.400,00		17.100,00	16.400,00	
1/130000-565000	MehreLeistungsvergütungen	2211	3211	20	1.200,00	1.100,00		1.200,00	1.100,00	
1/130000-569000	Sonstige Nebengebühren	2211	3211	20	300,00	400,00		300,00	400,00	
1/130000-580000	Dienstgeberbeiträge zum Ausgleichsfonds für Familienbeihilfen	2212	3212	20	800,00	700,00		800,00	700,00	
1/130000-582090	Sonstige Dienstgeberbeiträge zur sozialen Sicherheit	2212	3212	20	3.800,00	3.600,00		3.800,00	3.600,00	
1/130000-618100	Instandhaltung v.sonst.Anlagen	2224	3224	24	100,00	100,00		100,00	100,00	
1/130000-631500	Telekommunikationsdienste	2222	3222	24	500,00	500,00		500,00	500,00	
1/130000-680000	Planmäßige Abschreibung	2226			700,00	800,00		0,00	0,00	

		MVAG	MVAG	QU	Ergebnisvoranschlag			Finanzierungsvoranschlag		
		EH	FH		VA 2021	VA 2020	RA 2019	VA 2021	VA 2020	RA 2019
1/130000-710000	Öffentliche Abgaben, ohne Gebühren gemäß FAG	2225	3225	24	600,00	600,00		600,00	600,00	
1/130000-724090	Reisegebühren	2225	3225	24	400,00	300,00		400,00	300,00	
1/130000-728050	Entgelte für sonstige Leistungen	2225	3225	24	500,00	500,00		500,00	500,00	
1/130000-728099	Entgelte für sonstige Leistungen (interne Verr.)	2225	3225	24	3.600,00	3.200,00		3.600,00	3.200,00	
1/130000-728100	Entgelte für sonstige Leistungen	2225	3225	24	300,00	300,00		300,00	300,00	
<b>SU 22 / 32</b>	<b>Summe Aufwendungen / Auszahlungen operative Gebarung</b>				<b>31.600,00</b>	<b>30.200,00</b>		<b>30.900,00</b>	<b>29.400,00</b>	
<b>SA 0 / SA 1</b>	<b>(0) Nettoergebnis (21 - 22) / (1) Geldfluss operative Gebarung (31 - 32)</b>				<b>-31.600,00</b>	<b>-30.200,00</b>		<b>-30.900,00</b>	<b>-29.400,00</b>	
<b>SU 23</b>	<b>Summe Haushaltsrücklagen</b>				<b>0,00</b>	<b>0,00</b>		<b>0,00</b>	<b>0,00</b>	
<b>SA00</b>	<b>Nettoergebnis nach Zuw./Entn. Haushaltsrücklagen (Saldo 0 +/- SU23)</b>				<b>-31.600,00</b>	<b>-30.200,00</b>				
<b>Investive Gebarung</b>										
<b>SU 33</b>	<b>Summe Einzahlungen investive Gebarung</b>							<b>0,00</b>	<b>0,00</b>	
1/130000-042200	Amts-, Betriebs- und Geschäftsausstattung		3415	41	0,00	0,00		300,00	300,00	
<b>SU 34</b>	<b>Summe Auszahlungen investive Gebarung</b>							<b>300,00</b>	<b>300,00</b>	
<b>SA2</b>	<b>Saldo (2) Geldfluss aus der Investiven Gebarung (33 - 34)</b>							<b>-300,00</b>	<b>-300,00</b>	
<b>SA3</b>	<b>Saldo (3) Nettofinanzierungssaldo (Saldo 1 + Saldo 2)</b>							<b>-31.200,00</b>	<b>-29.700,00</b>	
<b>Finanzierungstätigkeit</b>										
<b>SU 35</b>	<b>Summe Einzahlungen aus der Finanzierungstätigkeit</b>							<b>0,00</b>	<b>0,00</b>	
<b>SU 36</b>	<b>Summe Auszahlungen aus der Finanzierungstätigkeit</b>							<b>0,00</b>	<b>0,00</b>	
<b>SA4</b>	<b>Saldo (4) Geldfluss aus der Finanzierungstätigkeit (35 - 36)</b>							<b>0,00</b>	<b>0,00</b>	
<b>SA5</b>	<b>Saldo (5) Geldfluss aus der voranschlagswirksamen Gebarung (Saldo 3 + Saldo 4)</b>							<b>-31.200,00</b>	<b>-29.700,00</b>	
<b>131</b>	<b>Bau- und Feuerpolizei</b>									
<b>131000</b>	<b>Bau- und Feuerpolizei</b>									
<b>Operative Gebarung</b>										
2/131000+816290	Kostenbeiträge (Kostensätze) für so.Leist.(Sta258 KoErs.Feuerbesch.)	2114	3114	13	100,00	100,00		100,00	100,00	
2/131000+816390	Kostenbeiträge (Kostensätze) für sonstige Leistungen (STA.248)	2114	3114	13	1.000,00	1.000,00		1.000,00	1.000,00	
2/131000+863000	Transfers von sonstigen Trägern öffentlichen Rechts und Sozialversicherungsträgern	2121	3121	15	15.700,00	17.000,00		15.700,00	17.000,00	
<b>SU 21 / 31</b>	<b>Summe Erträge / Einzahlungen operative Gebarung</b>				<b>16.800,00</b>	<b>18.100,00</b>		<b>16.800,00</b>	<b>18.100,00</b>	
1/131000-400100	Geringwertige Wirtschaftsgüter des Anlagevermögens	2221	3221	23	500,00	500,00		500,00	500,00	
1/131000-413090	Handelswaren	2221	3221	23	200,00	1.000,00		200,00	1.000,00	
1/131000-459190	Sonstige Verbrauchsgüter	2221	3221	23	1.500,00	1.300,00		1.500,00	1.300,00	

		MVAG	MVAG	QU	Ergebnisvoranschlag		Finanzierungsvoranschlag			
		EH	FH		VA 2021	VA 2020	RA 2019	VA 2021	VA 2020	RA 2019
1/131000-510000	Geldbezüge der Vertragsbediensteten der Verwaltung	2211	3211	20	323.900,00	281.700,00		323.900,00	281.700,00	
1/131000-520000	Geldbezüge der ganzjährig beschäftigten Angestellten	2211	3211	20	26.400,00	25.800,00		26.400,00	25.800,00	
1/131000-563000	Sonstige Aufwandsentschädigungen	2213	3213	20	1.700,00	2.000,00		1.700,00	2.000,00	
1/131000-565000	Mehrleistungsvergütungen	2211	3211	20	16.200,00	15.600,00		16.200,00	15.600,00	
1/131000-569000	Sonstige Nebengebühren	2211	3211	20	12.400,00	11.800,00		12.400,00	11.800,00	
1/131000-580000	Dienstgeberbeiträge zum Ausgleichsfonds für Familienbeihilfen	2212	3212	20	11.700,00	10.300,00		11.700,00	10.300,00	
1/131000-582090	Sonstige Dienstgeberbeiträge zur sozialen Sicherheit	2212	3212	20	74.200,00	67.700,00		74.200,00	67.700,00	
1/131000-582190	Sonst.DGB.zur soz.Sicherheit (Abfertigung neu)	2212	3212	20	4.400,00	3.800,00		4.400,00	3.800,00	
1/131000-591000	Dotierung von Rückstellungen für Abfertigungen	2214			1.600,00	0,00		0,00	0,00	
1/131000-592000	Dotierung von Rückstellungen für Jubiläumszuwendungen	2214			5.700,00	0,00		0,00	0,00	
1/131000-593000	Dotierung von Rückstellungen für nicht konsumierte Urlaube	2214			800,00	0,00		0,00	0,00	
1/131000-618100	Instandhaltung v.sonst.Anlagen	2224	3224	24	100,00	100,00		100,00	100,00	
1/131000-631500	Telekommunikationsdienste	2222	3222	24	200,00	200,00		200,00	200,00	
1/131000-691000	Schadensvergütungen	2225	3225	24	100,00	100,00		100,00	100,00	
1/131000-724090	Reisegebühren	2225	3225	24	500,00	300,00		500,00	300,00	
1/131000-728099	Entgelte für sonstige Leistungen (interne Verr.)	2225	3225	24	25.700,00	22.800,00		25.700,00	22.800,00	
1/131000-728100	Entgelte für sonstige Leistungen	2225	3225	24	100,00	100,00		100,00	100,00	
1/131000-728200	Entgelte für sonstige Leistungen (Feuerbeschau)	2225	3225	24	300,00	300,00		300,00	300,00	
1/131000-728300	Entgelte für sonstige Leistungen	2225	3225	24	3.000,00	3.000,00		3.000,00	3.000,00	
<b>SU 22 / 32</b>	<b>Summe Aufwendungen / Auszahlungen operative Gebarung</b>				<b>511.200,00</b>	<b>448.400,00</b>		<b>503.100,00</b>	<b>448.400,00</b>	
<b>SA 0 / SA 1</b>	<b>(0) Nettoergebnis (21 - 22) / (1) Geldfluss operative Gebarung (31 - 32)</b>				<b>-494.400,00</b>	<b>-430.300,00</b>		<b>-486.300,00</b>	<b>-430.300,00</b>	
<b>SU 23</b>	<b>Summe Haushaltsrücklagen</b>				<b>0,00</b>	<b>0,00</b>		<b>0,00</b>	<b>0,00</b>	
<b>SA00</b>	<b>Nettoergebnis nach Zuw./Entn. Haushaltsrücklagen (Saldo 0 +/- SU23)</b>				<b>-494.400,00</b>	<b>-430.300,00</b>				
<b>Investive Gebarung</b>										
<b>SU 33</b>	<b>Summe Einzahlungen investive Gebarung</b>							<b>0,00</b>	<b>0,00</b>	
<b>SU 34</b>	<b>Summe Auszahlungen investive Gebarung</b>							<b>0,00</b>	<b>0,00</b>	
<b>SA2</b>	<b>Saldo (2) Geldfluss aus der Investiven Gebarung (33 - 34)</b>							<b>0,00</b>	<b>0,00</b>	
<b>SA3</b>	<b>Saldo (3) Nettofinanzierungssaldo (Saldo 1 + Saldo 2)</b>							<b>-486.300,00</b>	<b>-430.300,00</b>	
<b>Finanzierungstätigkeit</b>										
<b>SU 35</b>	<b>Summe Einzahlungen aus der Finanzierungstätigkeit</b>							<b>0,00</b>	<b>0,00</b>	
<b>SU 36</b>	<b>Summe Auszahlungen aus der Finanzierungstätigkeit</b>							<b>0,00</b>	<b>0,00</b>	

	MVAG	MVAG	QU	Ergebnisvoranschlag			Finanzierungsvoranschlag							
				EH	FH	VA 2021	VA 2020	RA 2019	VA 2021	VA 2020	RA 2019			
<b>SA4</b>														
<b>SA5</b>														
<b>132</b>														
<b>132000</b>														
<b>Operative Gebarung</b>														
<b>SU 21 / 31</b>														
1/132000-459190														
1/132000-510000														
1/132000-565000														
1/132000-566000														
1/132000-569000														
1/132000-580000														
1/132000-582090														
1/132000-582190														
1/132000-590100														
1/132000-593000														
1/132000-617000														
1/132000-621000														
1/132000-631500														
1/132000-724090														
1/132000-728000														
1/132000-728099														
<b>SU 22 / 32</b>														
<b>SA 0 / SA 1</b>														
<b>SU 23</b>														
<b>SA00</b>														
<b>Investive Gebarung</b>														
<b>SU 33</b>														
<b>SU 34</b>														
<b>SA2</b>														
<b>SA3</b>														



		MVAG	MVAG	QU	Ergebnisvoranschlag			Finanzierungsvoranschlag		
		EH	FH		VA 2021	VA 2020	RA 2019	VA 2021	VA 2020	RA 2019
<b>Finanzierungstätigkeit</b>										
<b>SU 35</b>	<b>Summe Einzahlungen aus der Finanzierungstätigkeit</b>							<b>0,00</b>	<b>0,00</b>	
<b>SU 36</b>	<b>Summe Auszahlungen aus der Finanzierungstätigkeit</b>							<b>0,00</b>	<b>0,00</b>	
<b>SA4</b>	<b>Saldo (4) Geldfluss aus der Finanzierungstätigkeit (35 – 36)</b>							<b>0,00</b>	<b>0,00</b>	
<b>SA5</b>	<b>Saldo (5) Geldfluss aus der voranschlagswirksamen Gebarung (Saldo 3 + Saldo 4)</b>							<b>-192.200,00</b>	<b>-190.200,00</b>	
<b>133</b>	<b>Veterinärpolizei</b>									
<b>133000</b>	<b>Veterinärpolizei</b>									
<b>Operative Gebarung</b>										
2/133000+812190	Gebühren für sonstige Leistungen (Fleischbeschau)	2114	3114	13	200,00	200,00		200,00	200,00	
2/133000+812290	Gebühren für sonstige Leistungen (Fleischuntersuchungsgebühr)	2114	3114	13	400,00	400,00		400,00	400,00	
2/133000+817100	Erträge aus der Auflösung v. sonstigen Rückst. (Abfertigungen)	2117			39.900,00	0,00		0,00	0,00	
2/133000+817200	Erträge aus der Auflösung v. sonstigen Rückst. (Jubiläumsw.)	2117			26.700,00	0,00		0,00	0,00	
2/133000+863000	Transfers von sonstigen Trägern öffentlichen Rechts und Sozialversicherungsträgern	2121	3121	15	7.500,00	8.700,00		7.500,00	8.700,00	
<b>SU 21 / 31</b>	<b>Summe Erträge / Einzahlungen operative Gebarung</b>				<b>74.700,00</b>	<b>9.300,00</b>		<b>8.100,00</b>	<b>9.300,00</b>	
1/133000-400100	Geringwertige Wirtschaftsgüter des Anlagevermögens	2221	3221	23	100,00	100,00		100,00	100,00	
1/133000-459190	Sonstige Verbrauchsgüter	2221	3221	23	400,00	400,00		400,00	400,00	
1/133000-510000	Geldbezüge der Vertragsbediensteten der Verwaltung	2211	3211	20	139.400,00	142.400,00		139.400,00	142.400,00	
1/133000-510200	Geldbezüge der Vertragsbediensteten der Verwaltung	2211	3211	20	20.300,00	0,00		20.300,00	0,00	
1/133000-563000	Sonstige Aufwandsentschädigungen	2213	3213	20	100,00	400,00		100,00	400,00	
1/133000-565000	Mehrleistungsvergütungen	2211	3211	20	1.800,00	1.600,00		1.800,00	1.600,00	
1/133000-566000	Zuwendungen aus Anlass von Dienstjubiläen	2212	3212	20	0,00	500,00		0,00	500,00	
1/133000-569000	Sonstige Nebengebühren	2211	3211	20	500,00	600,00		500,00	600,00	
1/133000-580000	Dienstgeberbeiträge zum Ausgleichsfonds für Familienbeihilfen	2212	3212	20	5.300,00	5.400,00		5.300,00	5.400,00	
1/133000-582090	Sonstige Dienstgeberbeiträge zur sozialen Sicherheit	2212	3212	20	25.700,00	26.000,00		25.700,00	26.000,00	
1/133000-582190	Sonst. DGB. zur soz. Sicherheit (Abfertigung neu)	2212	3212	20	200,00	200,00		200,00	200,00	
1/133000-590100	Freiwillige Sozialleistungen (DGB. Betriebspension)	2212	3212	20	300,00	400,00		300,00	400,00	

		MVAG	MVAG	QU	Ergebnisvoranschlag		Finanzierungsvoranschlag			
					EH	FH	VA 2021	VA 2020	RA 2019	VA 2021
1/133000-591000	Dotierung von Rückstellungen für Abfertigungen	2214			3.000,00	0,00		0,00	0,00	
1/133000-592000	Dotierung von Rückstellungen für Jubiläumszuwendungen	2214			4.000,00	0,00		0,00	0,00	
1/133000-593000	Dotierung von Rückstellungen für nicht konsumierte Urlaube	2214			200,00	0,00		0,00	0,00	
1/133000-618100	Instandhaltung v.sonst.Anlagen	2224	3224	24	100,00	100,00		100,00	100,00	
1/133000-631500	Telekommunikationsdienste	2222	3222	24	200,00	200,00		200,00	200,00	
1/133000-724090	Reisegebühren	2225	3225	24	700,00	900,00		700,00	900,00	
1/133000-728000	Entgelte für sonstige Leistungen	2225	3225	24	8.000,00	8.000,00		8.000,00	8.000,00	
1/133000-728099	Entgelte für sonstige Leistungen (interne Verr.)	2225	3225	24	7.400,00	3.200,00		7.400,00	3.200,00	
1/133000-728100	Entgelte für sonstige Leistungen	2225	3225	24	300,00	300,00		300,00	300,00	
<b>SU 22 / 32</b>	<b>Summe Aufwendungen / Auszahlungen operative Gebarung</b>				<b>218.000,00</b>	<b>190.700,00</b>		<b>210.800,00</b>	<b>190.700,00</b>	
<b>SA 0 / SA 1</b>	<b>(0) Nettoergebnis (21 - 22) / (1) Geldfluss operative Gebarung (31 - 32)</b>				<b>-143.300,00</b>	<b>-181.400,00</b>		<b>-202.700,00</b>	<b>-181.400,00</b>	
<b>SU 23</b>	<b>Summe Haushaltsrücklagen</b>				<b>0,00</b>	<b>0,00</b>		<b>0,00</b>	<b>0,00</b>	
<b>SA00</b>	<b>Nettoergebnis nach Zuw./Entn. Haushaltsrücklagen (Saldo 0 +/- SU23)</b>				<b>-143.300,00</b>	<b>-181.400,00</b>				
<b>Investive Gebarung</b>										
<b>SU 33</b>	<b>Summe Einzahlungen investive Gebarung</b>							<b>0,00</b>	<b>0,00</b>	
<b>SU 34</b>	<b>Summe Auszahlungen investive Gebarung</b>							<b>0,00</b>	<b>0,00</b>	
<b>SA2</b>	<b>Saldo (2) Geldfluss aus der Investiven Gebarung (33 - 34)</b>							<b>0,00</b>	<b>0,00</b>	
<b>SA3</b>	<b>Saldo (3) Nettofinanzierungssaldo (Saldo 1 + Saldo 2)</b>							<b>-202.700,00</b>	<b>-181.400,00</b>	
<b>Finanzierungstätigkeit</b>										
<b>SU 35</b>	<b>Summe Einzahlungen aus der Finanzierungstätigkeit</b>							<b>0,00</b>	<b>0,00</b>	
<b>SU 36</b>	<b>Summe Auszahlungen aus der Finanzierungstätigkeit</b>							<b>0,00</b>	<b>0,00</b>	
<b>SA4</b>	<b>Saldo (4) Geldfluss aus der Finanzierungstätigkeit (35 - 36)</b>							<b>0,00</b>	<b>0,00</b>	
<b>SA5</b>	<b>Saldo (5) Geldfluss aus der voranschlagswirksamen Gebarung (Saldo 3 + Saldo 4)</b>							<b>-202.700,00</b>	<b>-181.400,00</b>	
<b>16</b>	<b>Feuerwehrwesen</b>									
<b>163</b>	<b>Freiwillige Feuerwehren</b>									
<b>163000</b>	<b>Freiwillige Feuerwehren</b>									
<b>Operative Gebarung</b>										
<b>SU 21 / 31</b>	<b>Summe Erträge / Einzahlungen operative Gebarung</b>				<b>0,00</b>	<b>0,00</b>		<b>0,00</b>	<b>0,00</b>	
1/163000-631500	Telekommunikationsdienste	2222	3222	24	100,00	100,00		100,00	100,00	
1/163000-650000	Zinsen für Finanzschulden in Euro	2241	3241	25	21.900,00	23.200,00		21.900,00	23.200,00	
1/163000-754000	Transfers an sonstige Träger des öffentlichen Rechts	2231	3231	26	800.400,00	800.400,00		800.400,00	800.400,00	
1/163000-754200	Transfers an sonstige Träger des öffentlichen Rechts	2231	3231	26	130.000,00	130.000,00		130.000,00	130.000,00	

		MVAG		QU	Ergebnisvoranschlag		Finanzierungsvoranschlag			
		EH	FH		VA 2021	VA 2020	RA 2019	VA 2021	VA 2020	RA 2019
5/163000-774000	Kapitaltransfers an sonstige Träger öffentlichen Rechts	2231		43	0,00	1.145.000,00		0,00	0,00	
<b>SU 22 / 32</b>	<b>Summe Aufwendungen / Auszahlungen operative Gebarung</b>				<b>952.400,00</b>	<b>2.098.700,00</b>		<b>952.400,00</b>	<b>953.700,00</b>	
<b>SA 0 / SA 1</b>	<b>(0) Nettoergebnis (21 - 22) / (1) Geldfluss operative Gebarung (31 - 32)</b>				<b>-952.400,00</b>	<b>-2.098.700,00</b>		<b>-952.400,00</b>	<b>-953.700,00</b>	
6/163000+895001	Entnahmen von allgemeinen Haushaltsrücklagen	2301			0,00	1.145.000,00		0,00	0,00	
<b>SU 23</b>	<b>Summe Haushaltsrücklagen</b>				<b>0,00</b>	<b>1.145.000,00</b>		<b>0,00</b>	<b>0,00</b>	
<b>SA00</b>	<b>Nettoergebnis nach Zuw./Entn. Haushaltsrücklagen (Saldo 0 +/- SU23)</b>				<b>-952.400,00</b>	<b>-953.700,00</b>				
<b>Investive Gebarung</b>										
<b>SU 33</b>	<b>Summe Einzahlungen investive Gebarung</b>							<b>0,00</b>	<b>0,00</b>	
5/163000-774000	Kapitaltransfers an sonstige Träger öffentlichen Rechts		3431	43	0,00	0,00		0,00	1.145.000,00	
<b>SU 34</b>	<b>Summe Auszahlungen investive Gebarung</b>							<b>0,00</b>	<b>1.145.000,00</b>	
<b>SA2</b>	<b>Saldo (2) Geldfluss aus der Investiven Gebarung (33 - 34)</b>							<b>0,00</b>	<b>-1.145.000,00</b>	
<b>SA3</b>	<b>Saldo (3) Nettofinanzierungssaldo (Saldo 1 + Saldo 2)</b>							<b>-952.400,00</b>	<b>-2.098.700,00</b>	
<b>Finanzierungstätigkeit</b>										
<b>SU 35</b>	<b>Summe Einzahlungen aus der Finanzierungstätigkeit</b>							<b>0,00</b>	<b>0,00</b>	
1/163000-346000	Investitionsdarlehen von Finanzunternehmen		3614	65	0,00	0,00		66.900,00	65.600,00	
<b>SU 36</b>	<b>Summe Auszahlungen aus der Finanzierungstätigkeit</b>							<b>66.900,00</b>	<b>65.600,00</b>	
<b>SA4</b>	<b>Saldo (4) Geldfluss aus der Finanzierungstätigkeit (35 - 36)</b>							<b>-66.900,00</b>	<b>-65.600,00</b>	
<b>SA5</b>	<b>Saldo (5) Geldfluss aus der voranschlagswirksamen Gebarung (Saldo 3 + Saldo 4)</b>							<b>-1.019.300,00</b>	<b>-2.164.300,00</b>	
<b>17</b>	<b>Katastrophendienst</b>									
<b>170</b>	<b>Allgemeine Angelegenheiten</b>									
<b>170000</b>	<b>Allgemeine Angelegenheiten</b>									
<b>Operative Gebarung</b>										
<b>SU 21 / 31</b>	<b>Summe Erträge / Einzahlungen operative Gebarung</b>				<b>0,00</b>	<b>0,00</b>		<b>0,00</b>	<b>0,00</b>	
1/170000-680000	Planmäßige Abschreibung	2226			800,00	3.500,00		0,00	0,00	
1/170000-728000	Entgelte für sonstige Leistungen	2225	3225	24	1.500,00	1.500,00		1.500,00	1.500,00	
<b>SU 22 / 32</b>	<b>Summe Aufwendungen / Auszahlungen operative Gebarung</b>				<b>2.300,00</b>	<b>5.000,00</b>		<b>1.500,00</b>	<b>1.500,00</b>	
<b>SA 0 / SA 1</b>	<b>(0) Nettoergebnis (21 - 22) / (1) Geldfluss operative Gebarung (31 - 32)</b>				<b>-2.300,00</b>	<b>-5.000,00</b>		<b>-1.500,00</b>	<b>-1.500,00</b>	
<b>SU 23</b>	<b>Summe Haushaltsrücklagen</b>				<b>0,00</b>	<b>0,00</b>		<b>0,00</b>	<b>0,00</b>	
<b>SA00</b>	<b>Nettoergebnis nach Zuw./Entn. Haushaltsrücklagen (Saldo 0 +/- SU23)</b>				<b>-2.300,00</b>	<b>-5.000,00</b>				
<b>Investive Gebarung</b>										
<b>SU 33</b>	<b>Summe Einzahlungen investive Gebarung</b>							<b>0,00</b>	<b>0,00</b>	
1/170000-042000	Amts-, Betriebs- und Geschäftsausstattung		3415	41	0,00	0,00		50.000,00	50.000,00	

		MVAG		QU	Ergebnisvoranschlag			Finanzierungsvoranschlag		
		EH	FH		VA 2021	VA 2020	RA 2019	VA 2021	VA 2020	RA 2019
1/170000-042091	Amts-, Betriebs- und Geschäftsausstattung		3415	41	0,00	0,00		1.500,00	1.500,00	
<b>SU 34</b>	<b>Summe Auszahlungen investive Gebarung</b>							<b>51.500,00</b>	<b>51.500,00</b>	
<b>SA2</b>	<b>Saldo (2) Geldfluss aus der Investiven Gebarung (33 – 34)</b>							<b>-51.500,00</b>	<b>-51.500,00</b>	
<b>SA3</b>	<b>Saldo (3) Nettofinanzierungssaldo (Saldo 1 + Saldo 2)</b>							<b>-53.000,00</b>	<b>-53.000,00</b>	
<b>Finanzierungstätigkeit</b>										
<b>SU 35</b>	<b>Summe Einzahlungen aus der Finanzierungstätigkeit</b>							<b>0,00</b>	<b>0,00</b>	
<b>SU 36</b>	<b>Summe Auszahlungen aus der Finanzierungstätigkeit</b>							<b>0,00</b>	<b>0,00</b>	
<b>SA4</b>	<b>Saldo (4) Geldfluss aus der Finanzierungstätigkeit (35 – 36)</b>							<b>0,00</b>	<b>0,00</b>	
<b>SA5</b>	<b>Saldo (5) Geldfluss aus der voranschlagswirksamen Gebarung (Saldo 3 + Saldo 4)</b>							<b>-53.000,00</b>	<b>-53.000,00</b>	

		MVAG	MVAG	QU	Ergebnisvoranschlag		Finanzierungsvoranschlag			
		EH	FH		VA 2021	VA 2020	RA 2019	VA 2021	VA 2020	RA 2019
<b>2 Unterricht, Erziehung, Sport und Wissenschaft</b>										
<b>20</b>	<b>Gesonderte Verwaltung</b>									
<b>200</b>	<b>Schulamt</b>									
<b>200000</b>	<b>Schulamt</b>									
<b>Operative Gebarung</b>										
<b>SU 21 / 31</b>	<b>Summe Erträge / Einzahlungen operative Gebarung</b>				<b>0,00</b>	<b>0,00</b>		<b>0,00</b>	<b>0,00</b>	
1/200000-400000	Geringwertige Wirtschaftsgüter des Anlagevermögens	2221	3221	23	100,00	100,00		100,00	100,00	
1/200000-400100	Geringwertige Wirtschaftsgüter des Anlagevermögens	2221	3221	23	400,00	400,00		400,00	400,00	
1/200000-400500	Geringwertige Wirtschaftsgüter des Anlagevermögens	2221	3221	23	400,00	400,00		400,00	400,00	
1/200000-459090	Sonstige Verbrauchsgüter	2221	3221	23	200,00	200,00		200,00	200,00	
1/200000-459190	Sonstige Verbrauchsgüter	2221	3221	23	1.200,00	1.100,00		1.200,00	1.100,00	
1/200000-510000	Geldbezüge der Vertragsbediensteten der Verwaltung	2211	3211	20	228.000,00	219.800,00		228.000,00	219.800,00	
1/200000-563000	Sonstige Aufwandsentschädigungen	2213	3213	20	500,00	500,00		500,00	500,00	
1/200000-565000	Mehrleistungsvergütungen	2211	3211	20	5.500,00	4.100,00		5.500,00	4.100,00	
1/200000-569000	Sonstige Nebengebühren	2211	3211	20	5.700,00	5.600,00		5.700,00	5.600,00	
1/200000-580000	Dienstgeberbeiträge zum Ausgleichsfonds für Familienbeihilfen	2212	3212	20	9.400,00	9.000,00		9.400,00	9.000,00	
1/200000-582090	Sonstige Dienstgeberbeiträge zur sozialen Sicherheit	2212	3212	20	44.600,00	43.000,00		44.600,00	43.000,00	
1/200000-582190	Sonst.DGB.zur soz.Sicherheit (Abfertigung neu)	2212	3212	20	400,00	400,00		400,00	400,00	
1/200000-590100	Freiwillige Sozialleistungen (DGB. Betriebspension)	2212	3212	20	400,00	400,00		400,00	400,00	
1/200000-591000	Dotierung von Rückstellungen für Abfertigungen	2214			11.200,00	0,00		0,00	0,00	
1/200000-592000	Dotierung von Rückstellungen für Jubiläumswendungen	2214			5.300,00	0,00		0,00	0,00	
1/200000-593000	Dotierung von Rückstellungen für nicht konsumierte Urlaube	2214			1.200,00	0,00		0,00	0,00	
1/200000-618100	Instandhaltung v.sonst.Anlagen	2224	3224	24	100,00	100,00		100,00	100,00	
1/200000-631500	Telekommunikationsdienste	2222	3222	24	1.100,00	1.100,00		1.100,00	1.100,00	
1/200000-680000	Planmäßige Abschreibung	2226			2.300,00	2.300,00		0,00	0,00	
1/200000-723000	Amtspauschalien und Repräsentationsaufwendungen	2225	3225	24	300,00	300,00		300,00	300,00	
1/200000-724090	Reisegebühren	2225	3225	24	200,00	200,00		200,00	200,00	
1/200000-728050	Entgelte für sonstige Leistungen	2225	3225	24	4.400,00	4.400,00		4.400,00	4.400,00	

		MVAG			Ergebnisvoranschlag		Finanzierungsvoranschlag			
		EH	FH	QU	VA 2021	VA 2020	RA 2019	VA 2021	VA 2020	RA 2019
1/200000-728099	Entgelte für sonstige Leistungen (interne Verr.)	2225	3225	24	22.100,00	19.600,00		22.100,00	19.600,00	
1/200000-768000	Sonstige Transfers an private Haushalte	2234	3234	27	20.000,00	70.000,00		20.000,00	70.000,00	
<b>SU 22 / 32</b>	<b>Summe Aufwendungen / Auszahlungen operative Gebarung</b>				<b>365.000,00</b>	<b>383.000,00</b>		<b>345.000,00</b>	<b>380.700,00</b>	
<b>SA 0 / SA 1</b>	<b>(0) Nettoergebnis (21 - 22) / (1) Geldfluss operative Gebarung (31 - 32)</b>				<b>-365.000,00</b>	<b>-383.000,00</b>		<b>-345.000,00</b>	<b>-380.700,00</b>	
<b>SU 23</b>	<b>Summe Haushaltsrücklagen</b>				<b>0,00</b>	<b>0,00</b>		<b>0,00</b>	<b>0,00</b>	
<b>SA00</b>	<b>Nettoergebnis nach Zuw./Entn. Haushaltsrücklagen (Saldo 0 +/- SU23)</b>				<b>-365.000,00</b>	<b>-383.000,00</b>				
<b>Investive Gebarung</b>										
<b>SU 33</b>	<b>Summe Einzahlungen investive Gebarung</b>							<b>0,00</b>	<b>0,00</b>	
<b>SU 34</b>	<b>Summe Auszahlungen investive Gebarung</b>							<b>0,00</b>	<b>0,00</b>	
<b>SA2</b>	<b>Saldo (2) Geldfluss aus der Investiven Gebarung (33 - 34)</b>							<b>0,00</b>	<b>0,00</b>	
<b>SA3</b>	<b>Saldo (3) Nettofinanzierungssaldo (Saldo 1 + Saldo 2)</b>							<b>-345.000,00</b>	<b>-380.700,00</b>	
<b>Finanzierungstätigkeit</b>										
<b>SU 35</b>	<b>Summe Einzahlungen aus der Finanzierungstätigkeit</b>							<b>0,00</b>	<b>0,00</b>	
<b>SU 36</b>	<b>Summe Auszahlungen aus der Finanzierungstätigkeit</b>							<b>0,00</b>	<b>0,00</b>	
<b>SA4</b>	<b>Saldo (4) Geldfluss aus der Finanzierungstätigkeit (35 - 36)</b>							<b>0,00</b>	<b>0,00</b>	
<b>SA5</b>	<b>Saldo (5) Geldfluss aus der voranschlagswirksamen Gebarung (Saldo 3 + Saldo 4)</b>							<b>-345.000,00</b>	<b>-380.700,00</b>	
<b>202</b>	<b>Sportamt</b>									
<b>202000</b>	<b>Sportamt</b>									
<b>Operative Gebarung</b>										
<b>SU 21 / 31</b>	<b>Summe Erträge / Einzahlungen operative Gebarung</b>				<b>0,00</b>	<b>0,00</b>		<b>0,00</b>	<b>0,00</b>	
1/202000-400100	Geringwertige Wirtschaftsgüter des Anlagevermögens	2221	3221	23	200,00	200,00		200,00	200,00	
1/202000-400500	Geringwertige Wirtschaftsgüter des Anlagevermögens	2221	3221	23	100,00	100,00		100,00	100,00	
1/202000-459190	Sonstige Verbrauchsgüter	2221	3221	23	600,00	500,00		600,00	500,00	
1/202000-510000	Geldbezüge der Vertragsbediensteten der Verwaltung	2211	3211	20	158.400,00	129.200,00		158.400,00	129.200,00	
1/202000-511000	Geldbezüge der Vertragsbediensteten in handwerklicher Verwendung	2211	3211	20	0,00	20.900,00		0,00	20.900,00	
1/202000-563000	Sonstige Aufwandsentschädigungen	2213	3213	20	400,00	400,00		400,00	400,00	
1/202000-565000	Mehrleistungsvergütungen	2211	3211	20	2.400,00	1.100,00		2.400,00	1.100,00	
1/202000-569000	Sonstige Nebengebühren	2211	3211	20	6.300,00	2.100,00		6.300,00	2.100,00	
1/202000-580000	Dienstgeberbeiträge zum Ausgleichsfonds für Familienbeihilfen	2212	3212	20	6.500,00	5.900,00		6.500,00	5.900,00	
1/202000-582090	Sonstige Dienstgeberbeiträge zur sozialen Sicherheit	2212	3212	20	31.600,00	28.800,00		31.600,00	28.800,00	
1/202000-582190	Sonst.DGB.zur soz.Sicherheit (Abfertigung neu)	2212	3212	20	1.000,00	500,00		1.000,00	500,00	

		MVAG	MVAG	QU	Ergebnisvoranschlag			Finanzierungsvoranschlag		
		EH	FH		VA 2021	VA 2020	RA 2019	VA 2021	VA 2020	RA 2019
1/202000-590100	Freiwillige Sozialleistungen (DGB. Betriebspension)	2212	3212	20	800,00	800,00		800,00	800,00	
1/202000-591000	Dotierung von Rückstellungen für Abfertigungen	2214			2.400,00	0,00		0,00	0,00	
1/202000-592000	Dotierung von Rückstellungen für Jubiläumszuwendungen	2214			6.200,00	0,00		0,00	0,00	
1/202000-618100	Instandhaltung v.sonst.Anlagen	2224	3224	24	100,00	100,00		100,00	100,00	
1/202000-631500	Telekommunikationsdienste	2222	3222	24	800,00	300,00		800,00	300,00	
1/202000-680000	Planmäßige Abschreibung	2226			600,00	300,00		0,00	0,00	
1/202000-724090	Reisegebühren	2225	3225	24	200,00	500,00		200,00	500,00	
1/202000-728050	Entgelte für sonstige Leistungen	2225	3225	24	400,00	400,00		400,00	400,00	
1/202000-728099	Entgelte für sonstige Leistungen (interne Verr.)	2225	3225	24	11.000,00	9.700,00		11.000,00	9.700,00	
<b>SU 22 / 32</b>	<b>Summe Aufwendungen / Auszahlungen operative Gebarung</b>				<b>230.000,00</b>	<b>201.800,00</b>		<b>220.800,00</b>	<b>201.500,00</b>	
<b>SA 0 / SA 1</b>	<b>(0) Nettoergebnis (21 - 22) / (1) Geldfluss operative Gebarung (31 - 32)</b>				<b>-230.000,00</b>	<b>-201.800,00</b>		<b>-220.800,00</b>	<b>-201.500,00</b>	
<b>SU 23</b>	<b>Summe Haushaltsrücklagen</b>				<b>0,00</b>	<b>0,00</b>		<b>0,00</b>	<b>0,00</b>	
<b>SA00</b>	<b>Nettoergebnis nach Zuw./Entn. Haushaltsrücklagen (Saldo 0 +/- SU23)</b>				<b>-230.000,00</b>	<b>-201.800,00</b>				
<b>Investive Gebarung</b>										
<b>SU 33</b>	<b>Summe Einzahlungen investive Gebarung</b>							<b>0,00</b>	<b>0,00</b>	
<b>SU 34</b>	<b>Summe Auszahlungen investive Gebarung</b>							<b>0,00</b>	<b>0,00</b>	
<b>SA2</b>	<b>Saldo (2) Geldfluss aus der Investiven Gebarung (33 - 34)</b>							<b>0,00</b>	<b>0,00</b>	
<b>SA3</b>	<b>Saldo (3) Nettofinanzierungssaldo (Saldo 1 + Saldo 2)</b>							<b>-220.800,00</b>	<b>-201.500,00</b>	
<b>Finanzierungstätigkeit</b>										
<b>SU 35</b>	<b>Summe Einzahlungen aus der Finanzierungstätigkeit</b>							<b>0,00</b>	<b>0,00</b>	
<b>SU 36</b>	<b>Summe Auszahlungen aus der Finanzierungstätigkeit</b>							<b>0,00</b>	<b>0,00</b>	
<b>SA4</b>	<b>Saldo (4) Geldfluss aus der Finanzierungstätigkeit (35 - 36)</b>							<b>0,00</b>	<b>0,00</b>	
<b>SA5</b>	<b>Saldo (5) Geldfluss aus der voranschlagswirksamen Gebarung (Saldo 3 + Saldo 4)</b>							<b>-220.800,00</b>	<b>-201.500,00</b>	
<b>21</b>	<b>Allgemeinbildender Unterricht</b>									
<b>210</b>	<b>Allgemeinbildende Pflichtschulen, gemeinsame Kosten</b>									
<b>210000</b>	<b>Allgemeinbildende Pflichtschulen</b>									
<b>Operative Gebarung</b>										
<b>SU 21 / 31</b>	<b>Summe Erträge / Einzahlungen operative Gebarung</b>				<b>0,00</b>	<b>0,00</b>		<b>0,00</b>	<b>0,00</b>	
1/210000-680000	Planmäßige Abschreibung	2226			7.800,00	0,00		0,00	0,00	
1/210000-752000	Transfers an Gemeinden, Gemeindeverb. und Gemeindefonds	2231	3231	26	135.000,00	135.000,00		135.000,00	135.000,00	
<b>SU 22 / 32</b>	<b>Summe Aufwendungen / Auszahlungen operative Gebarung</b>				<b>142.800,00</b>	<b>135.000,00</b>		<b>135.000,00</b>	<b>135.000,00</b>	
<b>SA 0 / SA 1</b>	<b>(0) Nettoergebnis (21 - 22) / (1) Geldfluss operative Gebarung (31 - 32)</b>				<b>-142.800,00</b>	<b>-135.000,00</b>		<b>-135.000,00</b>	<b>-135.000,00</b>	

		MVAG			Ergebnisvoranschlag			Finanzierungsvoranschlag		
		EH	FH	QU	VA 2021	VA 2020	RA 2019	VA 2021	VA 2020	RA 2019
<b>SU 23</b>	<b>Summe Haushaltsrücklagen</b>				<b>0,00</b>	<b>0,00</b>		<b>0,00</b>	<b>0,00</b>	
<b>SA00</b>	<b>Nettoergebnis nach Zuw./Entn. Haushaltsrücklagen (Saldo 0 +/- SU23)</b>				<b>-142.800,00</b>	<b>-135.000,00</b>				
<b>Investive Gebarung</b>										
<b>SU 33</b>	<b>Summe Einzahlungen investive Gebarung</b>							<b>0,00</b>	<b>0,00</b>	
<b>SU 34</b>	<b>Summe Auszahlungen investive Gebarung</b>							<b>0,00</b>	<b>0,00</b>	
<b>SA2</b>	<b>Saldo (2) Geldfluss aus der Investiven Gebarung (33 – 34)</b>							<b>0,00</b>	<b>0,00</b>	
<b>SA3</b>	<b>Saldo (3) Nettofinanzierungssaldo (Saldo 1 + Saldo 2)</b>							<b>-135.000,00</b>	<b>-135.000,00</b>	
<b>Finanzierungstätigkeit</b>										
<b>SU 35</b>	<b>Summe Einzahlungen aus der Finanzierungstätigkeit</b>							<b>0,00</b>	<b>0,00</b>	
<b>SU 36</b>	<b>Summe Auszahlungen aus der Finanzierungstätigkeit</b>							<b>0,00</b>	<b>0,00</b>	
<b>SA4</b>	<b>Saldo (4) Geldfluss aus der Finanzierungstätigkeit (35 – 36)</b>							<b>0,00</b>	<b>0,00</b>	
<b>SA5</b>	<b>Saldo (5) Geldfluss aus der voranschlagswirksamen Gebarung (Saldo 3 + Saldo 4)</b>							<b>-135.000,00</b>	<b>-135.000,00</b>	
<b>211</b>	<b>Volksschulen</b>									
<b>211000</b>	<b>Volksschulen</b>									
<b>Operative Gebarung</b>										
2/211000+808000	Veräußerung von Waren	2116	3116	16	3.000,00	3.000,00		3.000,00	3.000,00	
2/211000+810090	Erträge aus Leistungen	2114	3114	13	25.000,00	25.000,00		25.000,00	25.000,00	
2/211000+811190	Miet- und Pachtertrag (Sta.275 u.a.)	2115	3115	14	35.000,00	35.000,00		35.000,00	35.000,00	
2/211000+813000	Erträge aus der Auflösung von Investitionszuschüssen (Kapitaltransfers)	2127			77.200,00	23.000,00		0,00	0,00	
2/211000+816190	Kostenbeiträge (Kostensätze) für sonstige Leistungen (Sta.183+188)	2114	3114	13	25.000,00	25.000,00		25.000,00	25.000,00	
2/211000+816290	Kostenbeiträge (Kostensätze) für so.Leist. (Sta.83+191+213+214+215)	2114	3114	13	365.000,00	350.000,00		365.000,00	350.000,00	
2/211000+816390	Kostenbeiträge (Kostensätze) für sonstige Leistungen	2114	3114	13	20.000,00	20.000,00		20.000,00	20.000,00	
2/211000+816590	Kostenbeiträge (Kostensätze) für sonstige Leistungen (Sta.355)	2114	3114	13	15.000,00	15.000,00		15.000,00	15.000,00	
2/211000+817100	Erträge aus der Auflösung v. sonstigen Rückst. (Abfertigungen)	2117			13.200,00	0,00		0,00	0,00	
2/211000+823000	Sonstige Zinserträge	2131	3131	14	100,00	100,00		100,00	100,00	
2/211000+861000	Transfers von Ländern, Landesfonds und Landesk. (Förd. Ferienbetreuung)	2121	3121	15	8.000,00	8.000,00		8.000,00	8.000,00	
2/211000+861100	Transfers von Ländern, Landesfonds und Landesk. (Personalf. f. Nachm.Betreuung)	2121	3121	15	220.000,00	0,00		220.000,00	0,00	
2/211000+861500	Transfers von Ländern, Landesfonds und Landeskammern (Annuitätenzusch.)	2121	3121	15	11.800,00	14.400,00		11.800,00	14.400,00	



		MVAG	MVAG	QU	Ergebnisvoranschlag		Finanzierungsvoranschlag			
		EH	FH		VA 2021	VA 2020	RA 2019	VA 2021	VA 2020	RA 2019
2/211000+863000	Transfers von sonstigen Trägern öffentlichen Rechts und Sozialversicherungsträgern	2121	3121	15	16.200,00	4.000,00		16.200,00	4.000,00	
<b>SU 21 / 31</b>	<b>Summe Erträge / Einzahlungen operative Gebarung</b>				<b>834.500,00</b>	<b>522.500,00</b>		<b>744.100,00</b>	<b>499.500,00</b>	
1/211000-400000	Geringwertige Wirtschaftsgüter des Anlagevermögens	2221	3221	23	6.000,00	5.000,00		6.000,00	5.000,00	
1/211000-400100	Geringwertige Wirtschaftsgüter des Anlagevermögens	2221	3221	23	100,00	100,00		100,00	100,00	
1/211000-400200	Geringwertige Wirtschaftsgüter des Anlagevermögens	2221	3221	23	9.100,00	8.800,00		9.100,00	8.800,00	
1/211000-400400	Geringwertige Wirtschaftsgüter des Anlagevermögens	2221	3221	23	5.000,00	5.000,00		5.000,00	5.000,00	
1/211000-400500	Geringwertige Wirtschaftsgüter des Anlagevermögens	2221	3221	23	1.000,00	100,00		1.000,00	100,00	
1/211000-430000	Lebensmittel	2221	3221	23	3.000,00	3.000,00		3.000,00	3.000,00	
1/211000-452000	Treibstoffe	2221	3221	23	300,00	300,00		300,00	300,00	
1/211000-452099	Treibstoffe (interne Verr.)	2221	3221	23	500,00	500,00		500,00	500,00	
1/211000-459090	Sonstige Verbrauchsgüter	2221	3221	23	8.500,00	7.500,00		8.500,00	7.500,00	
1/211000-459190	Sonstige Verbrauchsgüter	2221	3221	23	18.100,00	18.100,00		18.100,00	18.100,00	
1/211000-459290	Sonstige Verbrauchsgüter	2221	3221	23	26.300,00	23.000,00		26.300,00	23.000,00	
1/211000-459490	Sonstige Verbrauchsgüter	2221	3221	23	6.000,00	6.000,00		6.000,00	6.000,00	
1/211000-459590	Sonstige Verbrauchsgüter	2221	3221	23	1.500,00	1.500,00		1.500,00	1.500,00	
1/211000-510000	Geldbezüge der Vertragsbediensteten der Verwaltung	2211	3211	20	135.700,00	130.700,00		135.700,00	130.700,00	
1/211000-510200	Geldbezüge der Vertragsbediensteten der Verwaltung	2211	3211	20	0,00	43.700,00		0,00	43.700,00	
1/211000-511000	Geldbezüge der Vertragsbediensteten in handwerklicher Verwendung	2211	3211	20	973.400,00	869.700,00		973.400,00	869.700,00	
1/211000-511200	Geldbezüge der Vertragsbediensteten in handwerklicher Verwendung	2211	3211	20	32.400,00	0,00		32.400,00	0,00	
1/211000-520000	Geldbezüge der ganzjährig beschäftigten Angestellten	2211	3211	20	17.700,00	0,00		17.700,00	0,00	
1/211000-523000	Geldbezüge der nicht ganzjährig beschäftigten Arbeiter	2211	3211	20	23.600,00	22.800,00		23.600,00	22.800,00	
1/211000-563000	Sonstige Aufwandsentschädigungen	2213	3213	20	3.200,00	3.000,00		3.200,00	3.000,00	
1/211000-565000	Mehrleistungsvergütungen	2211	3211	20	5.400,00	5.200,00		5.400,00	5.200,00	
1/211000-566000	Zuwendungen aus Anlass von Dienstjubiläen	2212	3212	20	0,00	4.100,00		0,00	4.100,00	
1/211000-569000	Sonstige Nebengebühren	2211	3211	20	3.800,00	600,00		3.800,00	600,00	
1/211000-580000	Dienstgeberbeiträge zum Ausgleichsfonds für Familienbeihilfen	2212	3212	20	41.300,00	35.400,00		41.300,00	35.400,00	
1/211000-582090	Sonstige Dienstgeberbeiträge zur sozialen Sicherheit	2212	3212	20	238.100,00	209.600,00		238.100,00	209.600,00	

		MVAG	MVAG	QU	Ergebnisvoranschlag			Finanzierungsvoranschlag		
		EH	FH		VA 2021	VA 2020	RA 2019	VA 2021	VA 2020	RA 2019
1/211000-582190	Sonst.DGB.zur soz.Sicherheit (Abfertigung neu)	2212	3212	20	11.000,00	8.500,00		11.000,00	8.500,00	
1/211000-590100	Freiwillige Sozialleistungen	2212	3212	20	100,00	0,00		100,00	0,00	
1/211000-591000	Dotierung von Rückstellungen für Abfertigungen	2214			13.800,00	0,00		0,00	0,00	
1/211000-592000	Dotierung von Rückstellungen für Jubiläumswendungen	2214			11.900,00	0,00		0,00	0,00	
1/211000-593000	Dotierung von Rückstellungen für nicht konsumierte Urlaube	2214			1.300,00	0,00		0,00	0,00	
1/211000-600100	Energiebezüge: Strom	2222	3222	24	39.100,00	36.000,00		39.100,00	36.000,00	
1/211000-600190	Energiebezüge: Gas	2222	3222	24	32.800,00	32.800,00		32.800,00	32.800,00	
1/211000-600390	Energiebezüge: Wärme	2222	3222	24	162.200,00	150.000,00		162.200,00	150.000,00	
1/211000-613200	Instandhaltung von sonstigen Grundstückseinrichtungen	2224	3224	24	60.300,00	80.700,00		60.300,00	80.700,00	
1/211000-613299	Instandhaltung von sonstigen Grundstückseinrichtungen (interne Verr.)	2224	3224	24	20.000,00	20.000,00		20.000,00	20.000,00	
1/211000-614000	Instandhaltung von Gebäuden und Bauten	2224	3224	24	176.400,00	198.000,00		176.400,00	198.000,00	
1/211000-614099	Instandhaltung von Gebäuden und Bauten (interne Verr.)	2224	3224	24	50.000,00	50.000,00		50.000,00	50.000,00	
1/211000-616000	Instandhaltung von Maschinen und maschinellen Anlagen	2224	3224	24	0,00	400,00		0,00	400,00	
1/211000-616400	Instandhaltung von Maschinen und maschinellen Anlagen	2224	3224	24	3.500,00	3.500,00		3.500,00	3.500,00	
1/211000-618000	Instandhaltung v.sonstigen Anlagen	2224	3224	24	300,00	500,00		300,00	500,00	
1/211000-618100	Instandhaltung v.sonst.Anlagen	2224	3224	24	1.000,00	1.000,00		1.000,00	1.000,00	
1/211000-618400	Instandhaltung v.sonst.Anlagen	2224	3224	24	10.000,00	14.000,00		10.000,00	14.000,00	
1/211000-618499	Instandhaltung von sonstigen Anlagen (interne Verr.)	2224	3224	24	5.000,00	5.000,00		5.000,00	5.000,00	
1/211000-618700	Instandhaltung von sonstigen Anlagen	2224	3224	24	2.000,00	2.000,00		2.000,00	2.000,00	
1/211000-618799	Instandhaltung von sonstigen Anlagen (interne Verr.)	2224	3224	24	1.000,00	1.000,00		1.000,00	1.000,00	
1/211000-621000	Sonstige Transporte	2222	3222	24	39.000,00	39.000,00		39.000,00	39.000,00	
1/211000-621400	Sonstige Transporte	2222	3222	24	11.500,00	11.000,00		11.500,00	11.000,00	
1/211000-631500	Telekommunikationsdienste	2222	3222	24	10.000,00	10.000,00		10.000,00	10.000,00	
1/211000-640000	Rechts- und Beratungsaufwand	2222	3222	24	3.000,00	3.000,00		3.000,00	3.000,00	
1/211000-650000	Zinsen für Finanzschulden in Euro	2241	3241	25	48.700,00	44.600,00		48.700,00	44.600,00	
1/211000-670000	Versicherungen	2222	3222	24	28.000,00	19.000,00		28.000,00	19.000,00	
1/211000-680000	Planmäßige Abschreibung	2226			706.400,00	763.800,00		0,00	0,00	
1/211000-691000	Schadensvergütungen	2225	3225	24	2.000,00	2.000,00		2.000,00	2.000,00	
1/211000-700000	Miet- und Pachttaufwand	2223	3223	24	50.000,00	30.000,00		50.000,00	30.000,00	

		MVAG	MVAG	QU	Ergebnisvoranschlag			Finanzierungsvoranschlag		
		EH	FH		VA 2021	VA 2020	RA 2019	VA 2021	VA 2020	RA 2019
1/211000-711200	Gebühren f.d.Benützung v.Gemeindeeinrichtungen u. -anlagen gem. FAG	2225	3225	24	122.800,00	115.000,00		122.800,00	115.000,00	
1/211000-722000	Rückersätze von Erträgen	2225	3225	24	30.000,00	0,00		30.000,00	0,00	
1/211000-723400	Amtspauschalien und Repräsentationsaufwendungen	2225	3225	24	300,00	300,00		300,00	300,00	
1/211000-724090	Reisegebühren	2225	3225	24	600,00	1.100,00		600,00	1.100,00	
1/211000-728000	Entgelte für sonstige Leistungen	2225	3225	24	1.000,00	2.000,00		1.000,00	2.000,00	
1/211000-728050	Entgelte für sonstige Leistungen	2225	3225	24	20.000,00	15.100,00		20.000,00	15.100,00	
1/211000-728099	Entgelte für sonstige Leistungen (interne Verr.)	2225	3225	24	169.300,00	149.600,00		169.300,00	149.600,00	
1/211000-728100	Entgelte für sonstige Leistungen	2225	3225	24	6.500,00	6.500,00		6.500,00	6.500,00	
1/211000-728200	Entgelte für sonstige Leistungen	2225	3225	24	85.500,00	64.800,00		85.500,00	64.800,00	
1/211000-728299	Entgelte für sonstige Leistungen (interne Verr.)	2225	3225	24	5.000,00	5.000,00		5.000,00	5.000,00	
1/211000-728300	Entgelte für sonstige Leistungen	2225	3225	24	2.700,00	2.700,00		2.700,00	2.700,00	
1/211000-728400	Entgelte für sonstige Leistungen	2225	3225	24	17.500,00	17.500,00		17.500,00	17.500,00	
1/211000-728499	Entgelte für sonstige Leistungen (interne Verr.)	2225	3225	24	2.500,00	2.500,00		2.500,00	2.500,00	
1/211000-728600	Entgelte für sonstige Leistungen	2225	3225	24	1.005.000,00	950.000,00		1.005.000,00	950.000,00	
1/211000-729000	Sonstige Aufwendungen	2225	3225	24	40.000,00	40.000,00		40.000,00	40.000,00	
1/211000-757000	Transfers an private Organisationen ohne Erwerbszweck	2234	3234	27	10.000,00	10.000,00		10.000,00	10.000,00	
<b>SU 22 / 32</b>	<b>Summe Aufwendungen / Auszahlungen operative Gebarung</b>				<b>4.579.000,00</b>	<b>4.311.600,00</b>		<b>3.845.600,00</b>	<b>3.547.800,00</b>	
<b>SA 0 / SA 1</b>	<b>(0) Nettoergebnis (21 - 22) / (1) Geldfluss operative Gebarung (31 - 32)</b>				<b>-3.744.500,00</b>	<b>-3.789.100,00</b>		<b>-3.101.500,00</b>	<b>-3.048.300,00</b>	
1/211000-795001	Zuweisung an allgemeine Haushaltsrücklagen	2401			0,00	72.800,00		0,00	0,00	
<b>SU 23</b>	<b>Summe Haushaltsrücklagen</b>				<b>0,00</b>	<b>-72.800,00</b>		<b>0,00</b>	<b>0,00</b>	
<b>SA00</b>	<b>Nettoergebnis nach Zuw./Entn. Haushaltsrücklagen (Saldo 0 +/- SU23)</b>				<b>-3.744.500,00</b>	<b>-3.861.900,00</b>				
<b>Investive Gebarung</b>										
2/211000+301000	Kapitaltransfers von Ländern, Landesfonds und Landeskammern		3331	33	0,00	0,00		20.000,00	20.000,00	
<b>SU 33</b>	<b>Summe Einzahlungen investive Gebarung</b>							<b>20.000,00</b>	<b>20.000,00</b>	
1/211000-020000	Maschinen und maschinelle Anlagen		3414	41	0,00	0,00		1.000,00	2.000,00	
1/211000-020400	Maschinen u.maschinelle Anlagen		3414	41	0,00	0,00		15.000,00	3.000,00	
1/211000-042000	Amts-, Betriebs- und Geschäftsausstattung		3415	41	0,00	0,00		1.000,00	1.000,00	
1/211000-042200	Amts-, Betriebs- und Geschäftsausstattung		3415	41	0,00	0,00		20.000,00	20.000,00	
1/211000-042400	Amts-, Betriebs- und Geschäftsausstattung		3415	41	0,00	0,00		50.000,00	50.000,00	

		MVAG		QU	Ergebnisvoranschlag			Finanzierungsvoranschlag		
		EH	FH		VA 2021	VA 2020	RA 2019	VA 2021	VA 2020	RA 2019
1/211000-042700	Amts-, Betriebs- und Geschäftsausstattung		3415	41	0,00	0,00		500,00	500,00	
<b>SU 34</b>	<b>Summe Auszahlungen investive Gebarung</b>							<b>87.500,00</b>	<b>76.500,00</b>	
<b>SA2</b>	<b>Saldo (2) Geldfluss aus der Investiven Gebarung (33 – 34)</b>							<b>-67.500,00</b>	<b>-56.500,00</b>	
<b>SA3</b>	<b>Saldo (3) Nettofinanzierungssaldo (Saldo 1 + Saldo 2)</b>							<b>-3.169.000,00</b>	<b>-3.104.800,00</b>	
<b>Finanzierungstätigkeit</b>										
<b>SU 35</b>	<b>Summe Einzahlungen aus der Finanzierungstätigkeit</b>							<b>0,00</b>	<b>0,00</b>	
1/211000-344100	Investitionsdarlehen von sonstigen Trägern des öffentlichen Rechts		3611	64	0,00	0,00		15.800,00	34.100,00	
1/211000-346000	Investitionsdarlehen von Finanzunternehmen		3614	65	0,00	0,00		130.600,00	130.500,00	
<b>SU 36</b>	<b>Summe Auszahlungen aus der Finanzierungstätigkeit</b>							<b>146.400,00</b>	<b>164.600,00</b>	
<b>SA4</b>	<b>Saldo (4) Geldfluss aus der Finanzierungstätigkeit (35 – 36)</b>							<b>-146.400,00</b>	<b>-164.600,00</b>	
<b>SA5</b>	<b>Saldo (5) Geldfluss aus der voranschlagswirksamen Gebarung (Saldo 3 + Saldo 4)</b>							<b>-3.315.400,00</b>	<b>-3.269.400,00</b>	
<b>211002</b>	<b>Volksschulen (Zubau VS Barwitzius)</b>									
<b>Operative Gebarung</b>										
<b>SU 21 / 31</b>	<b>Summe Erträge / Einzahlungen operative Gebarung</b>				<b>0,00</b>	<b>0,00</b>		<b>0,00</b>	<b>0,00</b>	
<b>SU 22 / 32</b>	<b>Summe Aufwendungen / Auszahlungen operative Gebarung</b>				<b>0,00</b>	<b>0,00</b>		<b>0,00</b>	<b>0,00</b>	
<b>SA 0 / SA 1</b>	<b>(0) Nettoergebnis (21 - 22) / (1) Geldfluss operative Gebarung (31 – 32)</b>				<b>0,00</b>	<b>0,00</b>		<b>0,00</b>	<b>0,00</b>	
<b>SU 23</b>	<b>Summe Haushaltsrücklagen</b>				<b>0,00</b>	<b>0,00</b>		<b>0,00</b>	<b>0,00</b>	
<b>SA00</b>	<b>Nettoergebnis nach Zuw./Entn. Haushaltsrücklagen (Saldo 0 +/- SU23)</b>				<b>0,00</b>	<b>0,00</b>		<b>0,00</b>	<b>0,00</b>	
<b>Investive Gebarung</b>										
<b>SU 33</b>	<b>Summe Einzahlungen investive Gebarung</b>							<b>0,00</b>	<b>0,00</b>	
5/211002-010000	Gebäude und Bauten		3413	40	0,00	0,00		2.052.100,00	2.407.000,00	
5/211002-010100	Gebäude und Bauten (Dachsanierung)		3413	40	0,00	0,00		500.000,00	0,00	
5/211002-042400	Amts-, Betriebs- und Geschäftsausstattung		3415	41	0,00	0,00		329.000,00	0,00	
<b>SU 34</b>	<b>Summe Auszahlungen investive Gebarung</b>							<b>2.881.100,00</b>	<b>2.407.000,00</b>	
<b>SA2</b>	<b>Saldo (2) Geldfluss aus der Investiven Gebarung (33 – 34)</b>							<b>-2.881.100,00</b>	<b>-2.407.000,00</b>	
<b>SA3</b>	<b>Saldo (3) Nettofinanzierungssaldo (Saldo 1 + Saldo 2)</b>							<b>-2.881.100,00</b>	<b>-2.407.000,00</b>	
<b>Finanzierungstätigkeit</b>										
6/211002+346000	Investitionsdarlehen von Finanzunternehmen		3514	55	0,00	0,00		2.881.100,00	2.407.000,00	
<b>SU 35</b>	<b>Summe Einzahlungen aus der Finanzierungstätigkeit</b>							<b>2.881.100,00</b>	<b>2.407.000,00</b>	
<b>SU 36</b>	<b>Summe Auszahlungen aus der Finanzierungstätigkeit</b>							<b>0,00</b>	<b>0,00</b>	
<b>SA4</b>	<b>Saldo (4) Geldfluss aus der Finanzierungstätigkeit (35 – 36)</b>							<b>2.881.100,00</b>	<b>2.407.000,00</b>	
<b>SA5</b>	<b>Saldo (5) Geldfluss aus der voranschlagswirksamen Gebarung (Saldo 3 + Saldo 4)</b>							<b>0,00</b>	<b>0,00</b>	

		MVAG	MVAG	QU	Ergebnisvoranschlag			Finanzierungsvoranschlag		
		EH	FH		VA 2021	VA 2020	RA 2019	VA 2021	VA 2020	RA 2019
<b>212</b>	<b>Hauptschulen</b>									
<b>212000</b>	<b>Neue Mittelschulen</b>									
	<b>Operative Gebarung</b>									
2/212000+811190	Miet- und Pachtertrag (Sta274 u.a.)	2115	3115	14	65.000,00	65.000,00		65.000,00	65.000,00	
2/212000+813000	Erträge aus der Auflösung von Investitionszuschüssen (Kapitaltransfers)	2127			400,00	1.600,00		0,00	0,00	
2/212000+816190	Kostenbeiträge (Kostensätze) für so.Leistg.(Sta.182+184+187+189)	2114	3114	13	730.000,00	730.000,00		730.000,00	730.000,00	
2/212000+816290	Kostenbeiträge (Kostensätze) für so.Leistg.(Sta.84+193+194+212)	2114	3114	13	170.000,00	170.000,00		170.000,00	170.000,00	
2/212000+816390	Kostenbeiträge (Kostensätze) für sonstige Leistungen	2114	3114	13	11.000,00	11.000,00		11.000,00	11.000,00	
2/212000+816590	Kostenbeiträge (Kostensätze) für sonstige Leistungen	2114	3114	13	52.300,00	52.300,00		52.300,00	52.300,00	
2/212000+823000	Sonstige Zinserträge	2131	3131	14	100,00	100,00		100,00	100,00	
2/212000+828000	Rückersätze von Aufwendungen	2116	3116	18	100,00	100,00		100,00	100,00	
2/212000+861100	Transfers von Ländern, Landesfonds und Landesk. (Personalf. f. Nachm.Betreuung)	2121	3121	15	146.000,00	0,00		146.000,00	0,00	
2/212000+861500	Transfers von Ländern, Landesfonds und Landeskammern (Annuitätenzusch.)	2121	3121	15	101.400,00	117.700,00		101.400,00	117.700,00	
2/212000+863000	Transfers von sonstigen Trägern öffentlichen Rechts und Sozialversicherungsträgern	2121	3121	15	0,00	2.100,00		0,00	2.100,00	
<b>SU 21 / 31</b>	<b>Summe Erträge / Einzahlungen operative Gebarung</b>				<b>1.276.300,00</b>	<b>1.149.900,00</b>		<b>1.275.900,00</b>	<b>1.148.300,00</b>	
1/212000-400000	Geringwertige Wirtschaftsgüter des Anlagevermögens	2221	3221	23	2.500,00	2.500,00		2.500,00	2.500,00	
1/212000-400100	Geringwertige Wirtschaftsgüter des Anlagevermögens	2221	3221	23	100,00	100,00		100,00	100,00	
1/212000-400200	Geringwertige Wirtschaftsgüter des Anlagevermögens	2221	3221	23	6.900,00	6.900,00		6.900,00	6.900,00	
1/212000-400400	Geringwertige Wirtschaftsgüter des Anlagevermögens	2221	3221	23	5.000,00	5.000,00		5.000,00	5.000,00	
1/212000-400500	Geringwertige Wirtschaftsgüter des Anlagevermögens	2221	3221	23	1.100,00	1.100,00		1.100,00	1.100,00	
1/212000-452000	Treibstoffe	2221	3221	23	300,00	300,00		300,00	300,00	
1/212000-452099	Treibstoffe (interne Verr.)	2221	3221	23	300,00	300,00		300,00	300,00	
1/212000-459090	Sonstige Verbrauchsgüter	2221	3221	23	7.000,00	7.000,00		7.000,00	7.000,00	
1/212000-459190	Sonstige Verbrauchsgüter	2221	3221	23	4.400,00	4.400,00		4.400,00	4.400,00	
1/212000-459290	Sonstige Verbrauchsgüter	2221	3221	23	20.300,00	20.300,00		20.300,00	20.300,00	
1/212000-459490	Sonstige Verbrauchsgüter	2221	3221	23	4.000,00	4.000,00		4.000,00	4.000,00	
1/212000-459590	Sonstige Verbrauchsgüter	2221	3221	23	800,00	800,00		800,00	800,00	

		MVAG	MVAG	QU	Ergebnisvoranschlag		Finanzierungsvoranschlag			
		EH	FH		VA 2021	VA 2020	RA 2019	VA 2021	VA 2020	RA 2019
1/212000-510000	Geldbezüge der Vertragsbediensteten der Verwaltung	2211	3211	20	68.600,00	0,00		68.600,00	0,00	
1/212000-511000	Geldbezüge für Vertragsbedienstete in handwerklicher Verwendung	2211	3211	20	914.400,00	841.500,00		914.400,00	841.500,00	
1/212000-511200	Geldbezüge der Vertragsbediensteten in handwerklicher Verwendung	2211	3211	20	18.000,00	19.400,00		18.000,00	19.400,00	
1/212000-520000	Geldbezüge der ganzjährig beschäftigten Angestellten	2211	3211	20	117.100,00	90.200,00		117.100,00	90.200,00	
1/212000-520200	Geldbezüge der ganzjährig beschäftigten Angestellten	2211	3211	20	38.700,00	34.200,00		38.700,00	34.200,00	
1/212000-523000	Geldbezüge der nicht ganzjährig beschäftigten Arbeiter	2211	3211	20	24.700,00	23.800,00		24.700,00	23.800,00	
1/212000-563000	Sonstige Aufwandsentschädigungen	2213	3213	20	2.700,00	1.500,00		2.700,00	1.500,00	
1/212000-565000	Mehrleistungsvergütungen	2211	3211	20	8.600,00	8.300,00		8.600,00	8.300,00	
1/212000-569000	Sonstige Nebengebühren	2211	3211	20	4.000,00	3.000,00		4.000,00	3.000,00	
1/212000-580000	Dienstgeberbeiträge zum Ausgleichsfonds für Familienbeihilfen	2212	3212	20	38.200,00	31.300,00		38.200,00	31.300,00	
1/212000-582090	Sonstige Dienstgeberbeiträge zur sozialen Sicherheit	2212	3212	20	227.300,00	188.800,00		227.300,00	188.800,00	
1/212000-582190	Sonst.DGB.zur soz.Sicherheit (Abfertigung neu)	2212	3212	20	10.100,00	9.400,00		10.100,00	9.400,00	
1/212000-590100	Freiwillige Sozialleistungen	2212	3212	20	100,00	0,00		100,00	0,00	
1/212000-591000	Dotierung von Rückstellungen für Abfertigungen	2214			11.600,00	0,00		0,00	0,00	
1/212000-592000	Dotierung von Rückstellungen für Jubiläumszuwendungen	2214			7.300,00	0,00		0,00	0,00	
1/212000-593000	Dotierung von Rückstellungen für nicht konsumierte Urlaube	2214			1.300,00	0,00		0,00	0,00	
1/212000-600100	Energiebezüge: Strom	2222	3222	24	67.000,00	67.000,00		67.000,00	67.000,00	
1/212000-600190	Energiebezüge: Gas	2222	3222	24	14.000,00	14.000,00		14.000,00	14.000,00	
1/212000-600390	Energiebezüge: Wärme	2222	3222	24	160.000,00	160.000,00		160.000,00	160.000,00	
1/212000-610000	Instandhaltung von Grund und Boden	2224	3224	24	0,00	3.000,00		0,00	3.000,00	
1/212000-613200	Instandhaltung von sonstigen Grundstückseinrichtungen	2224	3224	24	40.000,00	14.600,00		40.000,00	14.600,00	
1/212000-613299	Instandhaltung von sonstigen Grundstückseinrichtungen (interne Verr.)	2224	3224	24	60.100,00	29.000,00		60.100,00	29.000,00	
1/212000-614000	Instandhaltung von Gebäuden und Bauten	2224	3224	24	201.000,00	165.000,00		201.000,00	165.000,00	
1/212000-614099	Instandhaltung von Gebäuden und Bauten (interne Verr.)	2224	3224	24	29.000,00	25.000,00		29.000,00	25.000,00	
1/212000-616000	Instandhaltung von Maschinen und maschinellen Anlagen	2224	3224	24	400,00	400,00		400,00	400,00	
1/212000-616400	Instandhaltung von Maschinen und maschinellen Anlagen	2224	3224	24	5.000,00	5.000,00		5.000,00	5.000,00	

		MVAG	MVAG	QU	Ergebnisvoranschlag			Finanzierungsvoranschlag		
		EH	FH		VA 2021	VA 2020	RA 2019	VA 2021	VA 2020	RA 2019
1/212000-618000	Instandhaltung v.sonstigen Anlagen	2224	3224	24	1.000,00	1.000,00		1.000,00	1.000,00	
1/212000-618100	Instandhaltung v.sonst.Anlagen	2224	3224	24	300,00	300,00		300,00	300,00	
1/212000-618400	Instandhaltung v.sonst.Anlagen	2224	3224	24	12.000,00	12.000,00		12.000,00	12.000,00	
1/212000-618499	Instandhaltung von sonstigen Anlagen (interne Verr.)	2224	3224	24	6.000,00	6.000,00		6.000,00	6.000,00	
1/212000-618700	Instandhaltung von sonstigen Anlagen	2224	3224	24	4.000,00	4.000,00		4.000,00	4.000,00	
1/212000-618799	Instandhaltung von sonstigen Anlagen (interne Verr.)	2224	3224	24	1.000,00	1.000,00		1.000,00	1.000,00	
1/212000-621000	Sonstige Transporte	2222	3222	24	29.000,00	29.000,00		29.000,00	29.000,00	
1/212000-621400	Sonstige Transporte	2222	3222	24	1.000,00	1.000,00		1.000,00	1.000,00	
1/212000-631500	Telekommunikationsdienste	2222	3222	24	11.000,00	11.000,00		11.000,00	11.000,00	
1/212000-640000	Rechts- und Beratungsaufwand	2222	3222	24	2.500,00	2.500,00		2.500,00	2.500,00	
1/212000-650000	Zinsen für Finanzschulden in Euro	2241	3241	25	37.700,00	40.400,00		37.700,00	40.400,00	
1/212000-670000	Versicherungen	2222	3222	24	38.000,00	36.400,00		38.000,00	36.400,00	
1/212000-680000	Planmäßige Abschreibung	2226			259.600,00	250.900,00		0,00	0,00	
1/212000-691000	Schadensvergütungen	2225	3225	24	4.000,00	5.000,00		4.000,00	5.000,00	
1/212000-700000	Miet- und Pachttaufwand	2223	3223	24	221.000,00	216.000,00		221.000,00	216.000,00	
1/212000-700300	Miet- und Pachttaufwand	2223	3223	24	400,00	400,00		400,00	400,00	
1/212000-705000	Operating Leasing	2223	3223	24	362.000,00	362.000,00		362.000,00	362.000,00	
1/212000-711200	Gebühren f.d.Benützung v.Gemeindeeinrichtungen u. -anlagen gem. FAG	2225	3225	24	160.000,00	160.000,00		160.000,00	160.000,00	
1/212000-720000	Kostenbeiträge (Kostenersätze) für Leistungen	2225	3225	24	48.000,00	0,00		48.000,00	0,00	
1/212000-722000	Rückersätze von Erträgen	2225	3225	24	30.000,00	0,00		30.000,00	0,00	
1/212000-723400	Amtspauschalien und Repräsentationsaufwendungen	2225	3225	24	400,00	400,00		400,00	400,00	
1/212000-724090	Reisegebühren	2225	3225	24	700,00	800,00		700,00	800,00	
1/212000-728000	Entgelte für sonstige Leistungen	2225	3225	24	2.000,00	3.000,00		2.000,00	3.000,00	
1/212000-728050	Entgelte für sonstige Leistungen	2225	3225	24	28.600,00	28.600,00		28.600,00	28.600,00	
1/212000-728099	Entgelte für sonstige Leistungen (interne Verr.)	2225	3225	24	209.700,00	185.400,00		209.700,00	185.400,00	
1/212000-728100	Entgelte für sonstige Leistungen	2225	3225	24	1.900,00	1.900,00		1.900,00	1.900,00	
1/212000-728200	Entgelte für sonstige Leistungen	2225	3225	24	114.200,00	130.700,00		114.200,00	130.700,00	
1/212000-728299	Entgelte für sonstige Leistungen (interne Verr.)	2225	3225	24	7.000,00	7.000,00		7.000,00	7.000,00	
1/212000-728300	Entgelte für sonstige Leistungen	2225	3225	24	1.300,00	1.300,00		1.300,00	1.300,00	
1/212000-728400	Entgelte für sonstige Leistungen	2225	3225	24	13.000,00	13.000,00		13.000,00	13.000,00	
1/212000-728499	Entgelte für sonstige Leistungen (interne Verr.)	2225	3225	24	4.000,00	4.000,00		4.000,00	4.000,00	
1/212000-728600	Entgelte für sonstige Leistungen	2225	3225	24	425.000,00	450.000,00		425.000,00	450.000,00	
1/212000-729000	Sonstige Aufwendungen	2225	3225	24	20.000,00	20.000,00		20.000,00	20.000,00	

		MVAG	MVAG	QU	Ergebnisvoranschlag		Finanzierungsvoranschlag			
		EH	FH		VA 2021	VA 2020	RA 2019	VA 2021	VA 2020	RA 2019
1/212000-757000	Transfers an private Organisationen ohne Erwerbszweck	2234	3234	27	5.000,00	15.000,00		5.000,00	15.000,00	
<b>SU 22 / 32</b>	<b>Summe Aufwendungen / Auszahlungen operative Gebarung</b>				<b>4.183.200,00</b>	<b>3.787.100,00</b>		<b>3.903.400,00</b>	<b>3.536.200,00</b>	
<b>SA 0 / SA 1</b>	<b>(0) Nettoergebnis (21 - 22) / (1) Geldfluss operative Gebarung (31 - 32)</b>				<b>-2.906.900,00</b>	<b>-2.637.200,00</b>		<b>-2.627.500,00</b>	<b>-2.387.900,00</b>	
1/212000-793001	Zuweisung an Zahlungsmittelreserve endfällige Darlehen	2401			94.800,00	94.800,00		0,00	0,00	
1/212000-795001	Zuweisung an allgemeine Haushaltsrücklagen	2401			0,00	20.400,00		0,00	0,00	
<b>SU 23</b>	<b>Summe Haushaltsrücklagen</b>				<b>-94.800,00</b>	<b>-115.200,00</b>		<b>0,00</b>	<b>0,00</b>	
<b>SA00</b>	<b>Nettoergebnis nach Zuw./Entn. Haushaltsrücklagen (Saldo 0 +/- SU23)</b>				<b>-3.001.700,00</b>	<b>-2.752.400,00</b>				
<b>Investive Gebarung</b>										
2/212000+301000	Kapitaltransfers von Ländern, Landesfonds und Landeskammern		3331	33	0,00	0,00		20.000,00	20.000,00	
<b>SU 33</b>	<b>Summe Einzahlungen investive Gebarung</b>							<b>20.000,00</b>	<b>20.000,00</b>	
1/212000-004000	Wasser- und Abwasserbauten und -anlagen		3412	40	0,00	0,00		30.000,00	25.000,00	
1/212000-020000	Maschinen und maschinelle Anlagen		3414	41	0,00	0,00		400,00	400,00	
1/212000-020400	Maschinen u.maschinelle Anlagen		3414	41	0,00	0,00		15.000,00	3.700,00	
1/212000-042000	Amts-, Betriebs- und Geschäftsausstattung		3415	41	0,00	0,00		1.000,00	1.000,00	
1/212000-042200	Amts-, Betriebs- und Geschäftsausstattung		3415	41	0,00	0,00		300.000,00	60.000,00	
1/212000-042400	Amts-, Betriebs- und Geschäftsausstattung		3415	41	0,00	0,00		50.000,00	50.000,00	
1/212000-042700	Amts-, Betriebs- und Geschäftsausstattung		3415	41	0,00	0,00		500,00	500,00	
<b>SU 34</b>	<b>Summe Auszahlungen investive Gebarung</b>							<b>396.900,00</b>	<b>140.600,00</b>	
<b>SA2</b>	<b>Saldo (2) Geldfluss aus der Investiven Gebarung (33 - 34)</b>							<b>-376.900,00</b>	<b>-120.600,00</b>	
<b>SA3</b>	<b>Saldo (3) Nettofinanzierungssaldo (Saldo 1 + Saldo 2)</b>							<b>-3.004.400,00</b>	<b>-2.508.500,00</b>	
<b>Finanzierungstätigkeit</b>										
<b>SU 35</b>	<b>Summe Einzahlungen aus der Finanzierungstätigkeit</b>							<b>0,00</b>	<b>0,00</b>	
1/212000-346000	Investitionsdarlehen von Finanzunternehmen		3614	65	0,00	0,00		182.700,00	180.700,00	
<b>SU 36</b>	<b>Summe Auszahlungen aus der Finanzierungstätigkeit</b>							<b>182.700,00</b>	<b>180.700,00</b>	
<b>SA4</b>	<b>Saldo (4) Geldfluss aus der Finanzierungstätigkeit (35 - 36)</b>							<b>-182.700,00</b>	<b>-180.700,00</b>	
<b>SA5</b>	<b>Saldo (5) Geldfluss aus der voranschlagswirksamen Gebarung (Saldo 3 + Saldo 4)</b>							<b>-3.187.100,00</b>	<b>-2.689.200,00</b>	



		MVAG	MVAG	QU	Ergebnisvoranschlag			Finanzierungsvoranschlag		
		EH	FH		VA 2021	VA 2020	RA 2019	VA 2021	VA 2020	RA 2019
<b>213</b>	<b>Sonderschulen</b>									
<b>213000</b>	<b>Sonderschulen</b>									
<b>Operative Gebarung</b>										
2/213000+816190	Kostenbeiträge (Kostensätze) für sonstige Leistungen (Sta.179+180)	2114	3114	13	15.000,00	15.000,00		15.000,00	15.000,00	
2/213000+816290	Kostenbeiträge (Kostensätze) für sonstige Leistungen (Sta.85+195)	2114	3114	13	9.000,00	9.000,00		9.000,00	9.000,00	
2/213000+816390	Kostenbeiträge (Kostensätze) für sonstige Leistungen	2114	3114	13	400,00	400,00		400,00	400,00	
2/213000+816590	Kostenbeiträge (Kostensätze) für sonstige Leistungen	2114	3114	13	2.600,00	2.600,00		2.600,00	2.600,00	
2/213000+861100	Transfers von Ländern, Landesfonds und Landesk. (Personalf. f. Nachm.Betreuung)	2121	3121	15	33.000,00	0,00		33.000,00	0,00	
2/213000+863000	Transfers von sonstigen Trägern öffentlichen Rechts und Sozialversicherungsträgern	2121	3121	15	4.000,00	0,00		4.000,00	0,00	
<b>SU 21 / 31</b>	<b>Summe Erträge / Einzahlungen operative Gebarung</b>				<b>64.000,00</b>	<b>27.000,00</b>		<b>64.000,00</b>	<b>27.000,00</b>	
1/213000-400000	Geringwertige Wirtschaftsgüter des Anlagevermögens	2221	3221	23	300,00	300,00		300,00	300,00	
1/213000-400100	Geringwertige Wirtschaftsgüter des Anlagevermögens	2221	3221	23	100,00	100,00		100,00	100,00	
1/213000-400200	Geringwertige Wirtschaftsgüter des Anlagevermögens	2221	3221	23	400,00	400,00		400,00	400,00	
1/213000-400400	Geringwertige Wirtschaftsgüter des Anlagevermögens	2221	3221	23	100,00	100,00		100,00	100,00	
1/213000-452000	Treibstoffe	2221	3221	23	100,00	100,00		100,00	100,00	
1/213000-452099	Treibstoffe (interne Verr.)	2221	3221	23	100,00	100,00		100,00	100,00	
1/213000-459090	Sonstige Verbrauchsgüter	2221	3221	23	700,00	700,00		700,00	700,00	
1/213000-459190	Sonstige Verbrauchsgüter	2221	3221	23	600,00	500,00		600,00	500,00	
1/213000-459290	Sonstige Verbrauchsgüter	2221	3221	23	3.400,00	3.400,00		3.400,00	3.400,00	
1/213000-459490	Sonstige Verbrauchsgüter	2221	3221	23	1.000,00	1.000,00		1.000,00	1.000,00	
1/213000-510000	Geldbezüge der Vertragsbediensteten der Verwaltung	2211	3211	20	3.100,00	0,00		3.100,00	0,00	
1/213000-511000	Geldbezüge der Vertragsbediensteten in handwerklicher Verwendung	2211	3211	20	136.300,00	147.300,00		136.300,00	147.300,00	
1/213000-520000	Geldbezüge der ganzjährig beschäftigten Angestellten	2211	3211	20	1.000,00	0,00		1.000,00	0,00	
1/213000-563000	Sonstige Aufwandsentschädigungen	2213	3213	20	800,00	800,00		800,00	800,00	
1/213000-565000	Mehrleistungsvergütungen	2211	3211	20	1.000,00	900,00		1.000,00	900,00	
1/213000-569000	Sonstige Nebengebühren	2211	3211	20	400,00	0,00		400,00	0,00	
1/213000-580000	Dienstgeberbeiträge zum Ausgleichsfonds für Familienbeihilfen	2212	3212	20	5.600,00	5.800,00		5.600,00	5.800,00	

		MVAG	MVAG	QU	Ergebnisvoranschlag			Finanzierungsvoranschlag		
		EH	FH		VA 2021	VA 2020	RA 2019	VA 2021	VA 2020	RA 2019
1/213000-582090	Sonstige Dienstgeberbeiträge zur sozialen Sicherheit	2212	3212	20	30.700,00	29.800,00		30.700,00	29.800,00	
1/213000-582190	Sonst.DGB.zur soz.Sicherheit (Abfertigung neu)	2212	3212	20	1.500,00	1.600,00		1.500,00	1.600,00	
1/213000-590100	Freiwillige Sozialleistungen	2212	3212	20	100,00	0,00		100,00	0,00	
1/213000-591000	Dotierung von Rückstellungen für Abfertigungen	2214			800,00	0,00		0,00	0,00	
1/213000-592000	Dotierung von Rückstellungen für Jubiläumsumwendungen	2214			700,00	0,00		0,00	0,00	
1/213000-593000	Dotierung von Rückstellungen für nicht konsumierte Urlaube	2214			100,00	0,00		0,00	0,00	
1/213000-600100	Energiebezüge: Strom	2222	3222	24	2.300,00	2.300,00		2.300,00	2.300,00	
1/213000-600190	Energiebezüge: Gas	2222	3222	24	300,00	300,00		300,00	300,00	
1/213000-600390	Energiebezüge: Wärme	2222	3222	24	15.000,00	15.000,00		15.000,00	15.000,00	
1/213000-613400	Instandhaltung von sonstigen Grundstückseinrichtungen	2224	3224	24	1.000,00	1.000,00		1.000,00	1.000,00	
1/213000-613499	Instandhaltung von sonstigen Grundstückseinrichtungen (interne Verr.)	2224	3224	24	500,00	500,00		500,00	500,00	
1/213000-614000	Instandhaltung von Gebäuden und Bauten	2224	3224	24	10.000,00	10.000,00		10.000,00	10.000,00	
1/213000-614099	Instandhaltung von Gebäuden und Bauten (interne Verr.)	2224	3224	24	2.700,00	2.700,00		2.700,00	2.700,00	
1/213000-616000	Instandhaltung von Maschinen und maschinellen Anlagen	2224	3224	24	100,00	100,00		100,00	100,00	
1/213000-616400	Instandhaltung von Maschinen und maschinellen Anlagen	2224	3224	24	100,00	100,00		100,00	100,00	
1/213000-618000	Instandhaltung v.sonstigen Anlagen	2224	3224	24	100,00	100,00		100,00	100,00	
1/213000-618100	Instandhaltung v.sonst.Anlagen	2224	3224	24	100,00	100,00		100,00	100,00	
1/213000-618400	Instandhaltung v.sonst.Anlagen	2224	3224	24	500,00	500,00		500,00	500,00	
1/213000-618499	Instandhaltung von sonstigen Anlagen (interne Verr.)	2224	3224	24	500,00	500,00		500,00	500,00	
1/213000-618700	Instandhaltung von sonstigen Anlagen	2224	3224	24	800,00	800,00		800,00	800,00	
1/213000-621000	Sonstige Transporte	2222	3222	24	4.000,00	4.000,00		4.000,00	4.000,00	
1/213000-631500	Telekommunikationsdienste	2222	3222	24	500,00	500,00		500,00	500,00	
1/213000-640000	Rechts- und Beratungsaufwand	2222	3222	24	1.000,00	1.000,00		1.000,00	1.000,00	
1/213000-680000	Planmäßige Abschreibung	2226			55.400,00	56.100,00		0,00	0,00	
1/213000-711200	Gebühren f.d.Benützung v.Gemeindeeinrichtungen u. -anlagen gem. FAG	2225	3225	24	8.000,00	8.000,00		8.000,00	8.000,00	
1/213000-722000	Rückersätze von Erträgen	2225	3225	24	3.000,00	0,00		3.000,00	0,00	
1/213000-723400	Amtspauschalien und Repräsentationsaufwendungen	2225	3225	24	100,00	100,00		100,00	100,00	
1/213000-724090	Reisegebühren	2225	3225	24	100,00	200,00		100,00	200,00	
1/213000-728000	Entgelte für sonstige Leistungen	2225	3225	24	200,00	200,00		200,00	200,00	

		MVAG	MVAG	QU	Ergebnisvoranschlag		Finanzierungsvoranschlag			
		EH	FH		VA 2021	VA 2020	RA 2019	VA 2021	VA 2020	RA 2019
1/213000-728050	Entgelte für sonstige Leistungen	2225	3225	24	1.300,00	1.300,00		1.300,00	1.300,00	
1/213000-728099	Entgelte für sonstige Leistungen (interne Verr.)	2225	3225	24	11.000,00	9.700,00		11.000,00	9.700,00	
1/213000-728100	Entgelte für sonstige Leistungen	2225	3225	24	700,00	700,00		700,00	700,00	
1/213000-728200	Entgelte für sonstige Leistungen	2225	3225	24	5.000,00	5.000,00		5.000,00	5.000,00	
1/213000-728299	Entgelte für sonstige Leistungen (interne Verr.)	2225	3225	24	500,00	500,00		500,00	500,00	
1/213000-728300	Entgelte für sonstige Leistungen	2225	3225	24	400,00	400,00		400,00	400,00	
1/213000-728400	Entgelte für sonstige Leistungen	2225	3225	24	500,00	500,00		500,00	500,00	
1/213000-728499	Entgelte für sonstige Leistungen (interne Verr.)	2225	3225	24	500,00	500,00		500,00	500,00	
1/213000-728600	Entgelte für sonstige Leistungen	2225	3225	24	82.000,00	82.000,00		82.000,00	82.000,00	
1/213000-729000	Sonstige Aufwendungen	2225	3225	24	22.000,00	12.500,00		22.000,00	12.500,00	
1/213000-757000	Transfers an private Organisationen ohne Erwerbszweck	2234	3234	27	600,00	10.600,00		600,00	10.600,00	
<b>SU 22 / 32</b>	<b>Summe Aufwendungen / Auszahlungen operative Gebarung</b>				<b>419.700,00</b>	<b>420.700,00</b>		<b>362.700,00</b>	<b>364.600,00</b>	
<b>SA 0 / SA 1</b>	<b>(0) Nettoergebnis (21 - 22) / (1) Geldfluss operative Gebarung (31 - 32)</b>				<b>-355.700,00</b>	<b>-393.700,00</b>		<b>-298.700,00</b>	<b>-337.600,00</b>	
<b>SU 23</b>	<b>Summe Haushaltsrücklagen</b>				<b>0,00</b>	<b>0,00</b>		<b>0,00</b>	<b>0,00</b>	
<b>SA00</b>	<b>Nettoergebnis nach Zuw./Entn. Haushaltsrücklagen (Saldo 0 +/- SU23)</b>				<b>-355.700,00</b>	<b>-393.700,00</b>				
<b>Investive Gebarung</b>										
<b>SU 33</b>	<b>Summe Einzahlungen investive Gebarung</b>							<b>0,00</b>	<b>0,00</b>	
1/213000-020000	Maschinen und maschinelle Anlagen		3414	41	0,00	0,00		300,00	300,00	
1/213000-020400	Maschinen u.maschinelle Anlagen		3414	41	0,00	0,00		300,00	300,00	
1/213000-042000	Amts-, Betriebs- und Geschäftsausstattung		3415	41	0,00	0,00		300,00	300,00	
1/213000-042400	Amts-, Betriebs- und Geschäftsausstattung		3415	41	0,00	0,00		10.000,00	10.000,00	
1/213000-042700	Amts-, Betriebs- und Geschäftsausstattung		3415	41	0,00	0,00		500,00	500,00	
<b>SU 34</b>	<b>Summe Auszahlungen investive Gebarung</b>							<b>11.400,00</b>	<b>11.400,00</b>	
<b>SA2</b>	<b>Saldo (2) Geldfluss aus der Investiven Gebarung (33 - 34)</b>							<b>-11.400,00</b>	<b>-11.400,00</b>	
<b>SA3</b>	<b>Saldo (3) Nettofinanzierungssaldo (Saldo 1 + Saldo 2)</b>							<b>-310.100,00</b>	<b>-349.000,00</b>	
<b>Finanzierungstätigkeit</b>										
<b>SU 35</b>	<b>Summe Einzahlungen aus der Finanzierungstätigkeit</b>							<b>0,00</b>	<b>0,00</b>	
<b>SU 36</b>	<b>Summe Auszahlungen aus der Finanzierungstätigkeit</b>							<b>0,00</b>	<b>0,00</b>	
<b>SA4</b>	<b>Saldo (4) Geldfluss aus der Finanzierungstätigkeit (35 - 36)</b>							<b>0,00</b>	<b>0,00</b>	
<b>SA5</b>	<b>Saldo (5) Geldfluss aus der voranschlagswirksamen Gebarung (Saldo 3 + Saldo 4)</b>							<b>-310.100,00</b>	<b>-349.000,00</b>	

		MVAG	MVAG	QU	Ergebnisvoranschlag			Finanzierungsvoranschlag		
		EH	FH		VA 2021	VA 2020	RA 2019	VA 2021	VA 2020	RA 2019
<b>213100</b>	<b>Sonderschulen (HPI-Schule)</b>									
	<b>Operative Gebarung</b>									
2/213100+816190	Kostenbeiträge (Kostensätze) für sonstige Leistungen	2114	3114	13	29.500,00	29.500,00		29.500,00	29.500,00	
2/213100+816290	Kostenbeiträge (Kostensätze) für sonstige Leistungen	2114	3114	13	15.000,00	15.000,00		15.000,00	15.000,00	
2/213100+816390	Kostenbeiträge (Kostensätze) für sonstige Leistungen	2114	3114	13	100,00	100,00		100,00	100,00	
2/213100+816590	Kostenbeiträge (Kostensätze) für sonstige Leistungen	2114	3114	13	35.000,00	35.000,00		35.000,00	35.000,00	
2/213100+823000	Sonstige Zinserträge	2131	3131	14	100,00	100,00		100,00	100,00	
2/213100+861100	Transfers von Ländern, Landesfonds und Landesk. (Personalf. f. Nachm.Betreuung)	2121	3121	15	40.000,00	0,00		40.000,00	0,00	
<b>SU 21 / 31</b>	<b>Summe Erträge / Einzahlungen operative Gebarung</b>				<b>119.700,00</b>	<b>79.700,00</b>		<b>119.700,00</b>	<b>79.700,00</b>	
1/213100-400000	Geringwertige Wirtschaftsgüter des Anlagevermögens	2221	3221	23	500,00	500,00		500,00	500,00	
1/213100-400100	Geringwertige Wirtschaftsgüter des Anlagevermögens	2221	3221	23	100,00	100,00		100,00	100,00	
1/213100-400200	Geringwertige Wirtschaftsgüter des Anlagevermögens	2221	3221	23	200,00	200,00		200,00	200,00	
1/213100-400400	Geringwertige Wirtschaftsgüter des Anlagevermögens	2221	3221	23	200,00	200,00		200,00	200,00	
1/213100-400500	Geringwertige Wirtschaftsgüter des Anlagevermögens	2221	3221	23	300,00	300,00		300,00	300,00	
1/213100-452000	Treibstoffe	2221	3221	23	100,00	100,00		100,00	100,00	
1/213100-452099	Treibstoffe (interne Verr.)	2221	3221	23	100,00	100,00		100,00	100,00	
1/213100-459090	Sonstige Verbrauchsgüter	2221	3221	23	2.500,00	2.500,00		2.500,00	2.500,00	
1/213100-459190	Sonstige Verbrauchsgüter	2221	3221	23	200,00	200,00		200,00	200,00	
1/213100-459290	Sonstige Verbrauchsgüter	2221	3221	23	1.000,00	1.000,00		1.000,00	1.000,00	
1/213100-459490	Sonstige Verbrauchsgüter	2221	3221	23	100,00	100,00		100,00	100,00	
1/213100-510000	Geldbezüge der Vertragsbediensteten der Verwaltung	2211	3211	20	4.500,00	0,00		4.500,00	0,00	
1/213100-511000	Geldbezüge der Vertragsbediensteten in handwerklicher Verwendung	2211	3211	20	38.600,00	35.200,00		38.600,00	35.200,00	
1/213100-520000	Geldbezüge der ganzjährig beschäftigten Angestellten	2211	3211	20	1.500,00	0,00		1.500,00	0,00	
1/213100-563000	Sonstige Aufwandsentschädigungen	2213	3213	20	100,00	0,00		100,00	0,00	
1/213100-569000	Sonstige Nebengebühren	2211	3211	20	1.200,00	1.300,00		1.200,00	1.300,00	
1/213100-580000	Dienstgeberbeiträge zum Ausgleichsfonds für Familienbeihilfen	2212	3212	20	1.000,00	700,00		1.000,00	700,00	
1/213100-582090	Sonstige Dienstgeberbeiträge zur sozialen Sicherheit	2212	3212	20	9.200,00	7.300,00		9.200,00	7.300,00	

		MVAG	MVAG	QU	Ergebnisvoranschlag			Finanzierungsvoranschlag		
		EH	FH		VA 2021	VA 2020	RA 2019	VA 2021	VA 2020	RA 2019
1/213100-582190	Sonst.DGB.zur soz.Sicherheit (Abfertigung neu)	2212	3212	20	600,00	600,00		600,00	600,00	
1/213100-590100	Freiwillige Sozialleistungen	2212	3212	20	100,00	0,00		100,00	0,00	
1/213100-593000	Dotierung von Rückstellungen für nicht konsumierte Urlaube	2214			200,00	0,00		0,00	0,00	
1/213100-600100	Energiebezüge: Strom	2222	3222	24	3.800,00	3.800,00		3.800,00	3.800,00	
1/213100-600390	Energiebezüge: Wärme	2222	3222	24	16.000,00	16.000,00		16.000,00	16.000,00	
1/213100-613400	Instandhaltung von sonstigen Grundstückseinrichtungen	2224	3224	24	200,00	200,00		200,00	200,00	
1/213100-613499	Instandhaltung von sonstigen Grundstückseinrichtungen (interne Verr.)	2224	3224	24	600,00	600,00		600,00	600,00	
1/213100-614000	Instandhaltung von Gebäuden und Bauten	2224	3224	24	5.000,00	5.000,00		5.000,00	5.000,00	
1/213100-614099	Instandhaltung von Gebäuden und Bauten (interne Verr.)	2224	3224	24	2.000,00	2.000,00		2.000,00	2.000,00	
1/213100-616000	Instandhaltung von Maschinen und maschinellen Anlagen	2224	3224	24	100,00	100,00		100,00	100,00	
1/213100-616400	Instandhaltung von Maschinen und maschinellen Anlagen	2224	3224	24	100,00	100,00		100,00	100,00	
1/213100-618000	Instandhaltung v.sonstigen Anlagen	2224	3224	24	100,00	100,00		100,00	100,00	
1/213100-618100	Instandhaltung v.sonst.Anlagen	2224	3224	24	100,00	100,00		100,00	100,00	
1/213100-618400	Instandhaltung v.sonst.Anlagen	2224	3224	24	200,00	200,00		200,00	200,00	
1/213100-618499	Instandhaltung von sonstigen Anlagen (interne Verr.)	2224	3224	24	300,00	300,00		300,00	300,00	
1/213100-618700	Instandhaltung von sonstigen Anlagen	2224	3224	24	400,00	400,00		400,00	400,00	
1/213100-621000	Sonstige Transporte	2222	3222	24	100,00	100,00		100,00	100,00	
1/213100-631500	Telekommunikationsdienste	2222	3222	24	1.200,00	1.200,00		1.200,00	1.200,00	
1/213100-640000	Rechts- und Beratungsaufwand	2222	3222	24	200,00	200,00		200,00	200,00	
1/213100-670000	Versicherungen	2222	3222	24	2.200,00	2.200,00		2.200,00	2.200,00	
1/213100-680000	Planmäßige Abschreibung	2226			38.800,00	22.200,00		0,00	0,00	
1/213100-711200	Gebühren f.d.Benützung v.Gemeindeeinrichtungen u. -anlagen gem. FAG	2225	3225	24	10.000,00	10.000,00		10.000,00	10.000,00	
1/213100-724090	Reisegebühren	2225	3225	24	100,00	0,00		100,00	0,00	
1/213100-728000	Entgelte für sonstige Leistungen	2225	3225	24	100,00	100,00		100,00	100,00	
1/213100-728050	Entgelte für sonstige Leistungen	2225	3225	24	2.500,00	1.700,00		2.500,00	1.700,00	
1/213100-728099	Entgelte für sonstige Leistungen (interne Verr.)	2225	3225	24	3.600,00	3.200,00		3.600,00	3.200,00	
1/213100-728100	Entgelte für sonstige Leistungen	2225	3225	24	100,00	100,00		100,00	100,00	
1/213100-728200	Entgelte für sonstige Leistungen	2225	3225	24	6.000,00	6.000,00		6.000,00	6.000,00	
1/213100-728299	Entgelte für sonstige Leistungen (interne Verr.)	2225	3225	24	900,00	900,00		900,00	900,00	
1/213100-728300	Entgelte für sonstige Leistungen	2225	3225	24	100,00	100,00		100,00	100,00	

		MVAG			Ergebnisvoranschlag		Finanzierungsvoranschlag			
		EH	FH	QU	VA 2021	VA 2020	RA 2019	VA 2021	VA 2020	RA 2019
1/213100-728400	Entgelte für sonstige Leistungen	2225	3225	24	100,00	100,00		100,00	100,00	
1/213100-728499	Entgelte für sonstige Leistungen (interne Verr.)	2225	3225	24	100,00	100,00		100,00	100,00	
1/213100-728600	Entgelte für sonstige Leistungen	2225	3225	24	220.000,00	190.000,00		220.000,00	190.000,00	
1/213100-729000	Sonstige Aufwendungen	2225	3225	24	600,00	600,00		600,00	600,00	
1/213100-757000	Transfers an private Organisationen ohne Erwerbszweck	2234	3234	27	200,00	200,00		200,00	200,00	
<b>SU 22 / 32</b>	<b>Summe Aufwendungen / Auszahlungen operative Gebarung</b>				<b>378.100,00</b>	<b>318.300,00</b>		<b>339.100,00</b>	<b>296.100,00</b>	
<b>SA 0 / SA 1</b>	<b>(0) Nettoergebnis (21 - 22) / (1) Geldfluss operative Gebarung (31 - 32)</b>				<b>-258.400,00</b>	<b>-238.600,00</b>		<b>-219.400,00</b>	<b>-216.400,00</b>	
<b>SU 23</b>	<b>Summe Haushaltsrücklagen</b>				<b>0,00</b>	<b>0,00</b>		<b>0,00</b>	<b>0,00</b>	
<b>SA00</b>	<b>Nettoergebnis nach Zuw./Entn. Haushaltsrücklagen (Saldo 0 +/- SU23)</b>				<b>-258.400,00</b>	<b>-238.600,00</b>				
<b>Investive Gebarung</b>										
<b>SU 33</b>	<b>Summe Einzahlungen investive Gebarung</b>							<b>0,00</b>	<b>0,00</b>	
1/213100-020400	Maschinen u.maschinelle Anlagen		3414	41	0,00	0,00		100,00	100,00	
1/213100-042000	Amts-, Betriebs- und Geschäftsausstattung		3415	41	0,00	0,00		100,00	100,00	
1/213100-042200	Amts-, Betriebs- und Geschäftsausstattung		3415	41	0,00	0,00		900,00	900,00	
1/213100-042400	Amts-, Betriebs- und Geschäftsausstattung		3415	41	0,00	0,00		1.000,00	1.000,00	
1/213100-042700	Amts-, Betriebs- und Geschäftsausstattung		3415	41	0,00	0,00		500,00	500,00	
<b>SU 34</b>	<b>Summe Auszahlungen investive Gebarung</b>							<b>2.600,00</b>	<b>2.600,00</b>	
<b>SA2</b>	<b>Saldo (2) Geldfluss aus der Investiven Gebarung (33 - 34)</b>							<b>-2.600,00</b>	<b>-2.600,00</b>	
<b>SA3</b>	<b>Saldo (3) Nettofinanzierungssaldo (Saldo 1 + Saldo 2)</b>							<b>-222.000,00</b>	<b>-219.000,00</b>	
<b>Finanzierungstätigkeit</b>										
<b>SU 35</b>	<b>Summe Einzahlungen aus der Finanzierungstätigkeit</b>							<b>0,00</b>	<b>0,00</b>	
<b>SU 36</b>	<b>Summe Auszahlungen aus der Finanzierungstätigkeit</b>							<b>0,00</b>	<b>0,00</b>	
<b>SA4</b>	<b>Saldo (4) Geldfluss aus der Finanzierungstätigkeit (35 - 36)</b>							<b>0,00</b>	<b>0,00</b>	
<b>SA5</b>	<b>Saldo (5) Geldfluss aus der voranschlagswirksamen Gebarung (Saldo 3 + Saldo 4)</b>							<b>-222.000,00</b>	<b>-219.000,00</b>	
<b>22</b>	<b>Berufsbildender Unterricht; Anstalten der Lehrer- und Erzieherbildung</b>									
<b>220</b>	<b>Berufsbildende Pflichtschulen</b>									
<b>220000</b>	<b>Berufsbildende Pflichtschulen</b>									
<b>Operative Gebarung</b>										
<b>SU 21 / 31</b>	<b>Summe Erträge / Einzahlungen operative Gebarung</b>				<b>0,00</b>	<b>0,00</b>		<b>0,00</b>	<b>0,00</b>	
1/220000-729000	Sonstige Aufwendungen	2225	3225	24	875.000,00	934.500,00		875.000,00	934.500,00	
<b>SU 22 / 32</b>	<b>Summe Aufwendungen / Auszahlungen operative Gebarung</b>				<b>875.000,00</b>	<b>934.500,00</b>		<b>875.000,00</b>	<b>934.500,00</b>	
<b>SA 0 / SA 1</b>	<b>(0) Nettoergebnis (21 - 22) / (1) Geldfluss operative Gebarung (31 - 32)</b>				<b>-875.000,00</b>	<b>-934.500,00</b>		<b>-875.000,00</b>	<b>-934.500,00</b>	

		MVAG			Ergebnisvoranschlag			Finanzierungsvoranschlag		
		EH	FH	QU	VA 2021	VA 2020	RA 2019	VA 2021	VA 2020	RA 2019
<b>SU 23</b>	<b>Summe Haushaltsrücklagen</b>				<b>0,00</b>	<b>0,00</b>		<b>0,00</b>	<b>0,00</b>	
<b>SA00</b>	<b>Nettoergebnis nach Zuw./Entn. Haushaltsrücklagen (Saldo 0 +/- SU23)</b>				<b>-875.000,00</b>	<b>-934.500,00</b>				
<b>Investive Gebarung</b>										
<b>SU 33</b>	<b>Summe Einzahlungen investive Gebarung</b>							<b>0,00</b>	<b>0,00</b>	
<b>SU 34</b>	<b>Summe Auszahlungen investive Gebarung</b>							<b>0,00</b>	<b>0,00</b>	
<b>SA2</b>	<b>Saldo (2) Geldfluss aus der Investiven Gebarung (33 – 34)</b>							<b>0,00</b>	<b>0,00</b>	
<b>SA3</b>	<b>Saldo (3) Nettofinanzierungssaldo (Saldo 1 + Saldo 2)</b>							<b>-875.000,00</b>	<b>-934.500,00</b>	
<b>Finanzierungstätigkeit</b>										
<b>SU 35</b>	<b>Summe Einzahlungen aus der Finanzierungstätigkeit</b>							<b>0,00</b>	<b>0,00</b>	
<b>SU 36</b>	<b>Summe Auszahlungen aus der Finanzierungstätigkeit</b>							<b>0,00</b>	<b>0,00</b>	
<b>SA4</b>	<b>Saldo (4) Geldfluss aus der Finanzierungstätigkeit (35 – 36)</b>							<b>0,00</b>	<b>0,00</b>	
<b>SA5</b>	<b>Saldo (5) Geldfluss aus der voranschlagswirksamen Gebarung (Saldo 3 + Saldo 4)</b>							<b>-875.000,00</b>	<b>-934.500,00</b>	
<b>222</b>	<b>Berufsbildende höhere Schulen</b>									
<b>222000</b>	<b>Berufsbildende höhere Schulen (HLW)</b>									
<b>Operative Gebarung</b>										
2/222000+810000	Erträge aus Leistungen	2114	3114	13	355.000,00	383.000,00		355.000,00	383.000,00	
2/222000+816190	Kostenbeiträge (Kostenersätze) für sonstige Leistungen	2114	3114	13	2.000,00	2.000,00		2.000,00	2.000,00	
2/222000+823000	Sonstige Zinserträge	2131	3131	14	100,00	100,00		100,00	100,00	
<b>SU 21 / 31</b>	<b>Summe Erträge / Einzahlungen operative Gebarung</b>				<b>357.100,00</b>	<b>385.100,00</b>		<b>357.100,00</b>	<b>385.100,00</b>	
1/222000-400000	Geringwertige Wirtschaftsgüter des Anlagevermögens	2221	3221	23	1.500,00	1.500,00		1.500,00	1.500,00	
1/222000-400100	Geringwertige Wirtschaftsgüter des Anlagevermögens	2221	3221	23	100,00	100,00		100,00	100,00	
1/222000-400200	Geringwertige Wirtschaftsgüter des Anlagevermögens	2221	3221	23	1.700,00	1.700,00		1.700,00	1.700,00	
1/222000-400400	Geringwertige Wirtschaftsgüter des Anlagevermögens	2221	3221	23	800,00	800,00		800,00	800,00	
1/222000-400500	Geringwertige Wirtschaftsgüter des Anlagevermögens	2221	3221	23	1.500,00	1.500,00		1.500,00	1.500,00	
1/222000-452000	Treibstoffe	2221	3221	23	100,00	100,00		100,00	100,00	
1/222000-452099	Treibstoffe (interne Verr.)	2221	3221	23	100,00	100,00		100,00	100,00	
1/222000-459090	Sonstige Verbrauchsgüter	2221	3221	23	6.000,00	6.000,00		6.000,00	6.000,00	
1/222000-459190	Sonstige Verbrauchsgüter	2221	3221	23	3.700,00	3.300,00		3.700,00	3.300,00	
1/222000-459290	Sonstige Verbrauchsgüter	2221	3221	23	8.400,00	8.400,00		8.400,00	8.400,00	
1/222000-459490	Sonstige Verbrauchsgüter	2221	3221	23	1.000,00	1.000,00		1.000,00	1.000,00	
1/222000-510000	Geldbezüge der Vertragsbediensteten der Verwaltung	2211	3211	20	69.200,00	55.700,00		69.200,00	55.700,00	

		MVAG	MVAG	QU	Ergebnisvoranschlag			Finanzierungsvoranschlag		
		EH	FH		VA 2021	VA 2020	RA 2019	VA 2021	VA 2020	RA 2019
1/222000-511000	Geldbezüge der Vertragsbediensteten in handwerklicher Verwendung	2211	3211	20	105.700,00	109.800,00		105.700,00	109.800,00	
1/222000-520000	Geldbezüge der ganzjährig beschäftigten Angestellten	2211	3211	20	4.200,00	0,00		4.200,00	0,00	
1/222000-523000	Geldbezüge der nicht ganzjährig beschäftigten Arbeiter	2211	3211	20	24.700,00	23.800,00		24.700,00	23.800,00	
1/222000-563000	Sonstige Aufwandsentschädigungen	2213	3213	20	1.200,00	1.200,00		1.200,00	1.200,00	
1/222000-565000	Mehrleistungsvergütungen	2211	3211	20	1.900,00	1.800,00		1.900,00	1.800,00	
1/222000-569000	Sonstige Nebengebühren	2211	3211	20	800,00	0,00		800,00	0,00	
1/222000-580000	Dienstgeberbeiträge zum Ausgleichsfonds für Familienbeihilfen	2212	3212	20	5.900,00	5.500,00		5.900,00	5.500,00	
1/222000-582090	Sonstige Dienstgeberbeiträge zur sozialen Sicherheit	2212	3212	20	37.400,00	34.300,00		37.400,00	34.300,00	
1/222000-582190	Sonst.DGB.zur soz.Sicherheit (Abfertigung neu)	2212	3212	20	200,00	300,00		200,00	300,00	
1/222000-590100	Freiwillige Sozialleistungen	2212	3212	20	100,00	0,00		100,00	0,00	
1/222000-591000	Dotierung von Rückstellungen für Abfertigungen	2214			5.100,00	0,00		0,00	0,00	
1/222000-592000	Dotierung von Rückstellungen für Jubiläumswendungen	2214			1.600,00	0,00		0,00	0,00	
1/222000-593000	Dotierung von Rückstellungen für nicht konsumierte Urlaube	2214			200,00	0,00		0,00	0,00	
1/222000-600100	Energiebezüge: Strom	2222	3222	24	12.000,00	12.000,00		12.000,00	12.000,00	
1/222000-600190	Energiebezüge: Gas	2222	3222	24	24.000,00	24.000,00		24.000,00	24.000,00	
1/222000-614000	Instandhaltung von Gebäuden und Bauten	2224	3224	24	10.000,00	10.000,00		10.000,00	10.000,00	
1/222000-614099	Instandhaltung von Gebäuden und Bauten (interne Verr.)	2224	3224	24	1.400,00	1.400,00		1.400,00	1.400,00	
1/222000-616000	Instandhaltung von Maschinen und maschinellen Anlagen	2224	3224	24	500,00	500,00		500,00	500,00	
1/222000-616400	Instandhaltung von Maschinen und maschinellen Anlagen	2224	3224	24	500,00	500,00		500,00	500,00	
1/222000-618000	Instandhaltung v.sonstigen Anlagen	2224	3224	24	3.000,00	3.000,00		3.000,00	3.000,00	
1/222000-618100	Instandhaltung v.sonst.Anlagen	2224	3224	24	100,00	100,00		100,00	100,00	
1/222000-618400	Instandhaltung v.sonst.Anlagen	2224	3224	24	2.000,00	2.000,00		2.000,00	2.000,00	
1/222000-618499	Instandhaltung von sonstigen Anlagen (interne Verr.)	2224	3224	24	1.000,00	1.000,00		1.000,00	1.000,00	
1/222000-618700	Instandhaltung von sonstigen Anlagen	2224	3224	24	2.000,00	2.000,00		2.000,00	2.000,00	
1/222000-618799	Instandhaltung von sonstigen Anlagen (interne Verr.)	2224	3224	24	500,00	500,00		500,00	500,00	
1/222000-631500	Telekommunikationsdienste	2222	3222	24	5.000,00	5.000,00		5.000,00	5.000,00	
1/222000-640000	Rechts- und Beratungsaufwand	2222	3222	24	3.000,00	3.000,00		3.000,00	3.000,00	
1/222000-650000	Zinsen für Finanzschulden in Euro	2241	3241	25	1.500,00	1.500,00		1.500,00	1.500,00	



		MVAG	MVAG	QU	Ergebnisvoranschlag			Finanzierungsvoranschlag		
		EH	FH		VA 2021	VA 2020	RA 2019	VA 2021	VA 2020	RA 2019
1/222000-670000	Versicherungen	2222	3222	24	6.000,00	3.000,00		6.000,00	3.000,00	
1/222000-680000	Planmäßige Abschreibung	2226			21.500,00	26.500,00		0,00	0,00	
1/222000-700000	Miet- und Pachtaufwand	2223	3223	24	600,00	600,00		600,00	600,00	
1/222000-711200	Gebühren f.d.Benützung v.Gemeindeeinrichtungen u. -anlagen gem. FAG	2225	3225	24	40.000,00	40.000,00		40.000,00	40.000,00	
1/222000-720000	Kostenbeiträge (Kostensätze) für Leistungen	2225	3225	24	84.800,00	0,00		84.800,00	0,00	
1/222000-723400	Amtspauschalien und Repräsentationsaufwendungen	2225	3225	24	100,00	100,00		100,00	100,00	
1/222000-724090	Reisegebühren	2225	3225	24	100,00	200,00		100,00	200,00	
1/222000-725100	Bibliothekserfordernisse	2225	3225	24	100,00	100,00		100,00	100,00	
1/222000-728000	Entgelte für sonstige Leistungen	2225	3225	24	500,00	500,00		500,00	500,00	
1/222000-728050	Entgelte für sonstige Leistungen	2225	3225	24	5.000,00	2.100,00		5.000,00	2.100,00	
1/222000-728099	Entgelte für sonstige Leistungen (interne Verr.)	2225	3225	24	62.500,00	55.300,00		62.500,00	55.300,00	
1/222000-728100	Entgelte für sonstige Leistungen	2225	3225	24	2.000,00	2.000,00		2.000,00	2.000,00	
1/222000-728200	Entgelte für sonstige Leistungen	2225	3225	24	12.400,00	12.400,00		12.400,00	12.400,00	
1/222000-728299	Entgelte für sonstige Leistungen (interne Verr.)	2225	3225	24	3.100,00	3.100,00		3.100,00	3.100,00	
1/222000-728300	Entgelte für sonstige Leistungen	2225	3225	24	400,00	400,00		400,00	400,00	
1/222000-728400	Entgelte für sonstige Leistungen	2225	3225	24	4.500,00	4.500,00		4.500,00	4.500,00	
1/222000-728499	Entgelte für sonstige Leistungen (interne Verr.)	2225	3225	24	500,00	500,00		500,00	500,00	
1/222000-729000	Sonstige Aufwendungen	2225	3225	24	3.000,00	3.000,00		3.000,00	3.000,00	
<b>SU 22 / 32</b>	<b>Summe Aufwendungen / Auszahlungen operative Gebarung</b>				<b>596.700,00</b>	<b>477.700,00</b>		<b>568.300,00</b>	<b>451.200,00</b>	
<b>SA 0 / SA 1</b>	<b>(0) Nettoergebnis (21 - 22) / (1) Geldfluss operative Gebarung (31 - 32)</b>				<b>-239.600,00</b>	<b>-92.600,00</b>		<b>-211.200,00</b>	<b>-66.100,00</b>	
<b>SU 23</b>	<b>Summe Haushaltsrücklagen</b>				<b>0,00</b>	<b>0,00</b>		<b>0,00</b>	<b>0,00</b>	
<b>SA00</b>	<b>Nettoergebnis nach Zuw./Entn. Haushaltsrücklagen (Saldo 0 +/- SU23)</b>				<b>-239.600,00</b>	<b>-92.600,00</b>				
<b>Investive Gebarung</b>										
<b>SU 33</b>	<b>Summe Einzahlungen investive Gebarung</b>							<b>0,00</b>	<b>0,00</b>	
1/222000-020000	Maschinen und maschinelle Anlagen		3414	41	0,00	0,00		1.000,00	1.000,00	
1/222000-020400	Maschinen u.maschinelle Anlagen		3414	41	0,00	0,00		3.000,00	3.000,00	
1/222000-042000	Amts-, Betriebs- und Geschäftsausstattung		3415	41	0,00	0,00		1.500,00	1.500,00	
1/222000-042200	Amts-, Betriebs- und Geschäftsausstattung		3415	41	0,00	0,00		3.000,00	3.000,00	
1/222000-042400	Amts-, Betriebs- und Geschäftsausstattung		3415	41	0,00	0,00		20.000,00	20.000,00	
1/222000-042700	Amts-, Betriebs- und Geschäftsausstattung		3415	41	0,00	0,00		500,00	500,00	
<b>SU 34</b>	<b>Summe Auszahlungen investive Gebarung</b>							<b>29.000,00</b>	<b>29.000,00</b>	

		MVAG			Ergebnisvoranschlag			Finanzierungsvoranschlag		
		EH	FH	QU	VA 2021	VA 2020	RA 2019	VA 2021	VA 2020	RA 2019
<b>SA2</b>	<b>Saldo (2) Geldfluss aus der Investiven Gebarung (33 – 34)</b>							<b>-29.000,00</b>	<b>-29.000,00</b>	
<b>SA3</b>	<b>Saldo (3) Nettofinanzierungssaldo (Saldo 1 + Saldo 2)</b>							<b>-240.200,00</b>	<b>-95.100,00</b>	
<b>Finanzierungstätigkeit</b>										
<b>SU 35</b>	<b>Summe Einzahlungen aus der Finanzierungstätigkeit</b>							<b>0,00</b>	<b>0,00</b>	
1/222000-346000	Investitionsdarlehen von Finanzunternehmen		3614	65	0,00	0,00		3.100,00	3.000,00	
<b>SU 36</b>	<b>Summe Auszahlungen aus der Finanzierungstätigkeit</b>							<b>3.100,00</b>	<b>3.000,00</b>	
<b>SA4</b>	<b>Saldo (4) Geldfluss aus der Finanzierungstätigkeit (35 – 36)</b>							<b>-3.100,00</b>	<b>-3.000,00</b>	
<b>SA5</b>	<b>Saldo (5) Geldfluss aus der voranschlagswirksamen Gebarung (Saldo 3 + Saldo 4)</b>							<b>-243.300,00</b>	<b>-98.100,00</b>	
<b>222100</b>	<b>Berufsbildende höhere Schulen (HLM)</b>									
<b>Operative Gebarung</b>										
2/222100+810000	Erträge aus Leistungen	2114	3114	13	129.000,00	129.000,00		129.000,00	129.000,00	
2/222100+816190	Kostenbeiträge (Kostensätze) für sonstige Leistungen	2114	3114	13	600,00	600,00		600,00	600,00	
2/222100+817200	Erträge aus der Auflösung v. sonstigen Rückst. (Jubiläumsszuw.)	2117			5.900,00	0,00		0,00	0,00	
2/222100+863000	Transfers von sonstigen Trägern öffentlichen Rechts und Sozialversicherungsträgern	2121	3121	15	5.100,00	4.900,00		5.100,00	4.900,00	
2/222100+867000	Transfers von privaten Organisationen ohne Erwerbszweck	2124	3124	16	100,00	100,00		100,00	100,00	
<b>SU 21 / 31</b>	<b>Summe Erträge / Einzahlungen operative Gebarung</b>				<b>140.700,00</b>	<b>134.600,00</b>		<b>134.800,00</b>	<b>134.600,00</b>	
1/222100-400000	Geringwertige Wirtschaftsgüter des Anlagevermögens	2221	3221	23	800,00	800,00		800,00	800,00	
1/222100-400100	Geringwertige Wirtschaftsgüter des Anlagevermögens	2221	3221	23	100,00	100,00		100,00	100,00	
1/222100-400200	Geringwertige Wirtschaftsgüter des Anlagevermögens	2221	3221	23	2.200,00	2.200,00		2.200,00	2.200,00	
1/222100-400400	Geringwertige Wirtschaftsgüter des Anlagevermögens	2221	3221	23	2.000,00	2.000,00		2.000,00	2.000,00	
1/222100-400500	Geringwertige Wirtschaftsgüter des Anlagevermögens	2221	3221	23	1.500,00	1.500,00		1.500,00	1.500,00	
1/222100-452000	Treibstoffe	2221	3221	23	100,00	100,00		100,00	100,00	
1/222100-452099	Treibstoffe (interne Verr.)	2221	3221	23	100,00	100,00		100,00	100,00	
1/222100-459090	Sonstige Verbrauchsgüter	2221	3221	23	1.000,00	1.000,00		1.000,00	1.000,00	
1/222100-459190	Sonstige Verbrauchsgüter	2221	3221	23	1.500,00	1.300,00		1.500,00	1.300,00	
1/222100-459290	Sonstige Verbrauchsgüter	2221	3221	23	3.800,00	3.800,00		3.800,00	3.800,00	
1/222100-459490	Sonstige Verbrauchsgüter	2221	3221	23	1.000,00	1.000,00		1.000,00	1.000,00	
1/222100-459590	Sonstige Verbrauchsgüter	2221	3221	23	200,00	200,00		200,00	200,00	
1/222100-510000	Geldbezüge der Vertragsbediensteten der Verwaltung	2211	3211	20	22.700,00	13.000,00		22.700,00	13.000,00	

		MVAG	MVAG	QU	Ergebnisvoranschlag		Finanzierungsvoranschlag			
		EH	FH		VA 2021	VA 2020	RA 2019	VA 2021	VA 2020	RA 2019
1/222100-511000	Geldbezüge der Vertragsbediensteten in handwerklicher Verwendung	2211	3211	20	78.900,00	78.300,00		78.900,00	78.300,00	
1/222100-520000	Geldbezüge der ganzjährig beschäftigten Angestellten	2211	3211	20	3.100,00	0,00		3.100,00	0,00	
1/222100-563000	Sonstige Aufwandsentschädigungen	2213	3213	20	300,00	300,00		300,00	300,00	
1/222100-565000	Mehrleistungsvergütungen	2211	3211	20	600,00	500,00		600,00	500,00	
1/222100-566000	Zuwendungen aus Anlass von Dienstjubiläen	2212	3212	20	1.800,00	0,00		1.800,00	0,00	
1/222100-569000	Sonstige Nebengebühren	2211	3211	20	800,00	200,00		800,00	200,00	
1/222100-580000	Dienstgeberbeiträge zum Ausgleichsfonds für Familienbeihilfen	2212	3212	20	4.200,00	3.600,00		4.200,00	3.600,00	
1/222100-582090	Sonstige Dienstgeberbeiträge zur sozialen Sicherheit	2212	3212	20	22.500,00	19.000,00		22.500,00	19.000,00	
1/222100-582190	Sonst.DGB.zur soz.Sicherheit (Abfertigung neu)	2212	3212	20	1.100,00	1.100,00		1.100,00	1.100,00	
1/222100-590100	Freiwillige Sozialleistungen	2212	3212	20	100,00	0,00		100,00	0,00	
1/222100-591000	Dotierung von Rückstellungen für Abfertigungen	2214			1.500,00	0,00		0,00	0,00	
1/222100-592000	Dotierung von Rückstellungen für Jubiläumszuwendungen	2214			1.300,00	0,00		0,00	0,00	
1/222100-593000	Dotierung von Rückstellungen für nicht konsumierte Urlaube	2214			300,00	0,00		0,00	0,00	
1/222100-600100	Energiebezüge: Strom	2222	3222	24	15.700,00	15.700,00		15.700,00	15.700,00	
1/222100-600190	Energiebezüge: Gas	2222	3222	24	3.000,00	3.000,00		3.000,00	3.000,00	
1/222100-600390	Energiebezüge: Wärme	2222	3222	24	29.500,00	29.500,00		29.500,00	29.500,00	
1/222100-613400	Instandhaltung von sonstigen Grundstückseinrichtungen	2224	3224	24	600,00	600,00		600,00	600,00	
1/222100-613499	Instandhaltung von sonstigen Grundstückseinrichtungen (interne Verr.)	2224	3224	24	400,00	400,00		400,00	400,00	
1/222100-614000	Instandhaltung von Gebäuden und Bauten	2224	3224	24	26.100,00	24.000,00		26.100,00	24.000,00	
1/222100-614099	Instandhaltung von Gebäuden und Bauten (interne Verr.)	2224	3224	24	4.000,00	4.000,00		4.000,00	4.000,00	
1/222100-616000	Instandhaltung von Maschinen und maschinellen Anlagen	2224	3224	24	1.400,00	1.400,00		1.400,00	1.400,00	
1/222100-618000	Instandhaltung v.sonstigen Anlagen	2224	3224	24	300,00	300,00		300,00	300,00	
1/222100-618100	Instandhaltung v.sonst.Anlagen	2224	3224	24	200,00	200,00		200,00	200,00	
1/222100-618400	Instandhaltung v.sonst.Anlagen	2224	3224	24	500,00	500,00		500,00	500,00	
1/222100-618499	Instandhaltung von sonstigen Anlagen (interne Verr.)	2224	3224	24	500,00	500,00		500,00	500,00	
1/222100-618700	Instandhaltung von sonstigen Anlagen	2224	3224	24	1.000,00	1.000,00		1.000,00	1.000,00	
1/222100-631500	Telekommunikationsdienste	2222	3222	24	1.500,00	1.500,00		1.500,00	1.500,00	
1/222100-640000	Rechts- und Beratungsaufwand	2222	3222	24	1.000,00	1.000,00		1.000,00	1.000,00	

		MVAG	MVAG	QU	Ergebnisvoranschlag			Finanzierungsvoranschlag		
		EH	FH		VA 2021	VA 2020	RA 2019	VA 2021	VA 2020	RA 2019
1/222100-670000	Versicherungen	2222	3222	24	4.400,00	4.400,00		4.400,00	4.400,00	
1/222100-680000	Planmäßige Abschreibung	2226			112.200,00	112.700,00		0,00	0,00	
1/222100-691000	Schadensvergütungen	2225	3225	24	5.000,00	5.000,00		5.000,00	5.000,00	
1/222100-711200	Gebühren f.d.Benützung v.Gemeindeeinrichtungen u. -anlagen gem. FAG	2225	3225	24	23.400,00	23.400,00		23.400,00	23.400,00	
1/222100-723400	Amtspauschalien und Repräsentationsaufwendungen	2225	3225	24	200,00	200,00		200,00	200,00	
1/222100-724090	Reisegebühren	2225	3225	24	100,00	100,00		100,00	100,00	
1/222100-728000	Entgelte für sonstige Leistungen	2225	3225	24	1.000,00	1.000,00		1.000,00	1.000,00	
1/222100-728050	Entgelte für sonstige Leistungen	2225	3225	24	4.000,00	2.100,00		4.000,00	2.100,00	
1/222100-728099	Entgelte für sonstige Leistungen (interne Verr.)	2225	3225	24	25.700,00	22.800,00		25.700,00	22.800,00	
1/222100-728100	Entgelte für sonstige Leistungen	2225	3225	24	500,00	500,00		500,00	500,00	
1/222100-728200	Entgelte für sonstige Leistungen	2225	3225	24	13.800,00	10.000,00		13.800,00	10.000,00	
1/222100-728299	Entgelte für sonstige Leistungen (interne Verr.)	2225	3225	24	2.200,00	2.200,00		2.200,00	2.200,00	
1/222100-728300	Entgelte für sonstige Leistungen	2225	3225	24	400,00	400,00		400,00	400,00	
1/222100-728400	Entgelte für sonstige Leistungen	2225	3225	24	500,00	500,00		500,00	500,00	
1/222100-728499	Entgelte für sonstige Leistungen (interne Verr.)	2225	3225	24	500,00	500,00		500,00	500,00	
1/222100-729000	Sonstige Aufwendungen	2225	3225	24	100,00	100,00		100,00	100,00	
<b>SU 22 / 32</b>	<b>Summe Aufwendungen / Auszahlungen operative Gebarung</b>				<b>433.200,00</b>	<b>399.600,00</b>		<b>317.900,00</b>	<b>286.900,00</b>	
<b>SA 0 / SA 1</b>	<b>(0) Nettoergebnis (21 - 22) / (1) Geldfluss operative Gebarung (31 - 32)</b>				<b>-292.500,00</b>	<b>-265.000,00</b>		<b>-183.100,00</b>	<b>-152.300,00</b>	
<b>SU 23</b>	<b>Summe Haushaltsrücklagen</b>				<b>0,00</b>	<b>0,00</b>		<b>0,00</b>	<b>0,00</b>	
<b>SA00</b>	<b>Nettoergebnis nach Zuw./Entn. Haushaltsrücklagen (Saldo 0 +/- SU23)</b>				<b>-292.500,00</b>	<b>-265.000,00</b>				
<b>Investive Gebarung</b>										
<b>SU 33</b>	<b>Summe Einzahlungen investive Gebarung</b>							<b>0,00</b>	<b>0,00</b>	
1/222100-020000	Maschinen und maschinelle Anlagen		3414	41	0,00	0,00		2.000,00	2.000,00	
1/222100-042000	Amts-, Betriebs- und Geschäftsausstattung		3415	41	0,00	0,00		1.600,00	1.600,00	
1/222100-042200	Amts-, Betriebs- und Geschäftsausstattung		3415	41	0,00	0,00		2.900,00	2.900,00	
1/222100-042400	Amts-, Betriebs- und Geschäftsausstattung		3415	41	0,00	0,00		5.000,00	5.000,00	
1/222100-042700	Amts-, Betriebs- und Geschäftsausstattung		3415	41	0,00	0,00		500,00	500,00	
<b>SU 34</b>	<b>Summe Auszahlungen investive Gebarung</b>							<b>12.000,00</b>	<b>12.000,00</b>	
<b>SA2</b>	<b>Saldo (2) Geldfluss aus der Investiven Gebarung (33 - 34)</b>							<b>-12.000,00</b>	<b>-12.000,00</b>	
<b>SA3</b>	<b>Saldo (3) Nettofinanzierungssaldo (Saldo 1 + Saldo 2)</b>							<b>-195.100,00</b>	<b>-164.300,00</b>	
<b>Finanzierungstätigkeit</b>										
<b>SU 35</b>	<b>Summe Einzahlungen aus der Finanzierungstätigkeit</b>							<b>0,00</b>	<b>0,00</b>	

		MVAG			Ergebnisvoranschlag			Finanzierungsvoranschlag		
		EH	FH	QU	VA 2021	VA 2020	RA 2019	VA 2021	VA 2020	RA 2019
<b>SU 36</b>	<b>Summe Auszahlungen aus der Finanzierungstätigkeit</b>							<b>0,00</b>	<b>0,00</b>	
<b>SA4</b>	<b>Saldo (4) Geldfluss aus der Finanzierungstätigkeit (35 – 36)</b>							<b>0,00</b>	<b>0,00</b>	
<b>SA5</b>	<b>Saldo (5) Geldfluss aus der voranschlagswirksamen Gebarung (Saldo 3 + Saldo 4)</b>							<b>-195.100,00</b>	<b>-164.300,00</b>	
<b>224</b>	<b>Bildungsanstalten für Kindergartenpädagogik</b>									
<b>224000</b>	<b>Bildungsanstalten für Kindergartenpädagogik (BAfEP)</b>									
<b>Operative Gebarung</b>										
2/224000+810000	Erträge aus Leistungen	2114	3114	13	277.000,00	277.000,00		277.000,00	277.000,00	
2/224000+811090	Miet- und Pachtertrag (Buffet HLM&BAfEP)	2115	3115	14	1.000,00	1.000,00		1.000,00	1.000,00	
2/224000+816190	Kostenbeiträge (Kostensätze) für sonstige Leistungen	2114	3114	13	1.400,00	1.400,00		1.400,00	1.400,00	
<b>SU 21 / 31</b>	<b>Summe Erträge / Einzahlungen operative Gebarung</b>				<b>279.400,00</b>	<b>279.400,00</b>		<b>279.400,00</b>	<b>279.400,00</b>	
1/224000-400000	Geringwertige Wirtschaftsgüter des Anlagevermögens	2221	3221	23	500,00	500,00		500,00	500,00	
1/224000-400100	Geringwertige Wirtschaftsgüter des Anlagevermögens	2221	3221	23	100,00	100,00		100,00	100,00	
1/224000-400200	Geringwertige Wirtschaftsgüter des Anlagevermögens	2221	3221	23	2.200,00	2.200,00		2.200,00	2.200,00	
1/224000-400400	Geringwertige Wirtschaftsgüter des Anlagevermögens	2221	3221	23	2.000,00	2.000,00		2.000,00	2.000,00	
1/224000-452000	Treibstoffe	2221	3221	23	100,00	100,00		100,00	100,00	
1/224000-452099	Treibstoffe (interne Verr.)	2221	3221	23	100,00	100,00		100,00	100,00	
1/224000-459090	Sonstige Verbrauchsgüter	2221	3221	23	900,00	900,00		900,00	900,00	
1/224000-459190	Sonstige Verbrauchsgüter	2221	3221	23	2.400,00	2.100,00		2.400,00	2.100,00	
1/224000-459290	Sonstige Verbrauchsgüter	2221	3221	23	6.800,00	6.800,00		6.800,00	6.800,00	
1/224000-459490	Sonstige Verbrauchsgüter	2221	3221	23	3.000,00	3.000,00		3.000,00	3.000,00	
1/224000-510000	Geldbezüge der Vertragsbediensteten der Verwaltung	2211	3211	20	42.500,00	22.100,00		42.500,00	22.100,00	
1/224000-511000	Geldbezüge der Vertragsbediensteten in handwerklicher Verwendung	2211	3211	20	136.500,00	82.600,00		136.500,00	82.600,00	
1/224000-520000	Geldbezüge der ganzjährig beschäftigten Angestellten	2211	3211	20	6.600,00	0,00		6.600,00	0,00	
1/224000-563000	Sonstige Aufwandsentschädigungen	2213	3213	20	500,00	600,00		500,00	600,00	
1/224000-565000	Mehrleistungsvergütungen	2211	3211	20	600,00	500,00		600,00	500,00	
1/224000-566000	Zuwendungen aus Anlass von Dienstjubiläen	2212	3212	20	3.100,00	0,00		3.100,00	0,00	
1/224000-569000	Sonstige Nebengebühren	2211	3211	20	1.600,00	200,00		1.600,00	200,00	
1/224000-580000	Dienstgeberbeiträge zum Ausgleichsfonds für Familienbeihilfen	2212	3212	20	7.500,00	4.200,00		7.500,00	4.200,00	
1/224000-582090	Sonstige Dienstgeberbeiträge zur sozialen Sicherheit	2212	3212	20	39.900,00	22.300,00		39.900,00	22.300,00	

		MVAG	MVAG	QU	Ergebnisvoranschlag			Finanzierungsvoranschlag		
		EH	FH		VA 2021	VA 2020	RA 2019	VA 2021	VA 2020	RA 2019
1/224000-582190	Sonst.DGB.zur soz.Sicherheit (Abfertigung neu)	2212	3212	20	1.900,00	1.200,00		1.900,00	1.200,00	
1/224000-590100	Freiwillige Sozialleistungen	2212	3212	20	100,00	0,00		100,00	0,00	
1/224000-591000	Dotierung von Rückstellungen für Abfertigungen	2214			22.000,00	0,00		0,00	0,00	
1/224000-592000	Dotierung von Rückstellungen für Jubiläumswendungen	2214			6.500,00	0,00		0,00	0,00	
1/224000-600100	Energiebezüge: Strom	2222	3222	24	26.800,00	26.800,00		26.800,00	26.800,00	
1/224000-600190	Energiebezüge: Gas	2222	3222	24	2.500,00	2.500,00		2.500,00	2.500,00	
1/224000-600390	Energiebezüge: Wärme	2222	3222	24	52.000,00	52.000,00		52.000,00	52.000,00	
1/224000-613400	Instandhaltung von sonstigen Grundstückseinrichtungen	2224	3224	24	2.000,00	1.300,00		2.000,00	1.300,00	
1/224000-613499	Instandhaltung von sonstigen Grundstückseinrichtungen (interne Verr.)	2224	3224	24	700,00	700,00		700,00	700,00	
1/224000-614000	Instandhaltung von Gebäuden	2224	3224	24	20.000,00	20.000,00		20.000,00	20.000,00	
1/224000-614099	Instandhaltung von Gebäuden und Bauten (interne Verr.)	2224	3224	24	8.000,00	8.000,00		8.000,00	8.000,00	
1/224000-616400	Instandhaltung von Maschinen und maschinellen Anlagen	2224	3224	24	500,00	500,00		500,00	500,00	
1/224000-618000	Instandhaltung v.sonstigen Anlagen	2224	3224	24	100,00	100,00		100,00	100,00	
1/224000-618100	Instandhaltung v.sonst.Anlagen	2224	3224	24	100,00	100,00		100,00	100,00	
1/224000-618400	Instandhaltung v.sonst.Anlagen	2224	3224	24	500,00	500,00		500,00	500,00	
1/224000-618499	Instandhaltung von sonstigen Anlagen (interne Verr.)	2224	3224	24	500,00	500,00		500,00	500,00	
1/224000-618700	Instandhaltung von sonstigen Anlagen	2224	3224	24	2.000,00	2.000,00		2.000,00	2.000,00	
1/224000-631500	Telekommunikationsdienste	2222	3222	24	1.200,00	1.200,00		1.200,00	1.200,00	
1/224000-640000	Rechts- und Beratungsaufwand	2222	3222	24	2.000,00	2.000,00		2.000,00	2.000,00	
1/224000-670000	Versicherungen	2222	3222	24	5.900,00	5.500,00		5.900,00	5.500,00	
1/224000-680000	Planmäßige Abschreibung	2226			171.000,00	172.600,00		0,00	0,00	
1/224000-691000	Schadensvergütungen	2225	3225	24	4.000,00	4.000,00		4.000,00	4.000,00	
1/224000-700000	Miet- und Pachtlaufwand	2223	3223	24	30.000,00	23.500,00		30.000,00	23.500,00	
1/224000-711200	Gebühren f.d.Benützung v.Gemeindeeinrichtungen u. -anlagen gem. FAG	2225	3225	24	39.500,00	39.500,00		39.500,00	39.500,00	
1/224000-723400	Amtspauschalien und Repräsentationsaufwendungen	2225	3225	24	200,00	200,00		200,00	200,00	
1/224000-724090	Reisegebühren	2225	3225	24	100,00	0,00		100,00	0,00	
1/224000-728000	Entgelte für sonstige Leistungen	2225	3225	24	200,00	200,00		200,00	200,00	
1/224000-728050	Entgelte für sonstige Leistungen	2225	3225	24	6.000,00	3.300,00		6.000,00	3.300,00	
1/224000-728099	Entgelte für sonstige Leistungen (interne Verr.)	2225	3225	24	40.400,00	35.800,00		40.400,00	35.800,00	
1/224000-728100	Entgelte für sonstige Leistungen	2225	3225	24	300,00	300,00		300,00	300,00	
1/224000-728200	Entgelte für sonstige Leistungen	2225	3225	24	23.300,00	18.000,00		23.300,00	18.000,00	

		MVAG	MVAG	QU	Ergebnisvoranschlag			Finanzierungsvoranschlag		
		EH	FH		VA 2021	VA 2020	RA 2019	VA 2021	VA 2020	RA 2019
1/224000-728299	Entgelte für sonstige Leistungen (interne Verr.)	2225	3225	24	700,00	700,00		700,00	700,00	
1/224000-728300	Entgelte für sonstige Leistungen	2225	3225	24	400,00	400,00		400,00	400,00	
1/224000-728400	Entgelte für sonstige Leistungen	2225	3225	24	500,00	500,00		500,00	500,00	
1/224000-728499	Entgelte für sonstige Leistungen (interne Verr.)	2225	3225	24	500,00	500,00		500,00	500,00	
<b>SU 22 / 32</b>	<b>Summe Aufwendungen / Auszahlungen operative Gebarung</b>				<b>729.300,00</b>	<b>574.700,00</b>		<b>529.800,00</b>	<b>402.100,00</b>	
<b>SA 0 / SA 1</b>	<b>(0) Nettoergebnis (21 - 22) / (1) Geldfluss operative Gebarung (31 - 32)</b>				<b>-449.900,00</b>	<b>-295.300,00</b>		<b>-250.400,00</b>	<b>-122.700,00</b>	
<b>SU 23</b>	<b>Summe Haushaltsrücklagen</b>				<b>0,00</b>	<b>0,00</b>		<b>0,00</b>	<b>0,00</b>	
<b>SA00</b>	<b>Nettoergebnis nach Zuw./Entn. Haushaltsrücklagen (Saldo 0 +/- SU23)</b>				<b>-449.900,00</b>	<b>-295.300,00</b>				
<b>Investive Gebarung</b>										
<b>SU 33</b>	<b>Summe Einzahlungen investive Gebarung</b>							<b>0,00</b>	<b>0,00</b>	
1/224000-042000	Amts-, Betriebs- und Geschäftsausstattung		3415	41	0,00	0,00		2.500,00	2.500,00	
1/224000-042400	Amts-, Betriebs- und Geschäftsausstattung		3415	41	0,00	0,00		3.000,00	3.000,00	
1/224000-042700	Amts-, Betriebs- und Geschäftsausstattung		3415	41	0,00	0,00		500,00	500,00	
<b>SU 34</b>	<b>Summe Auszahlungen investive Gebarung</b>							<b>6.000,00</b>	<b>6.000,00</b>	
<b>SA2</b>	<b>Saldo (2) Geldfluss aus der Investiven Gebarung (33 - 34)</b>							<b>-6.000,00</b>	<b>-6.000,00</b>	
<b>SA3</b>	<b>Saldo (3) Nettofinanzierungssaldo (Saldo 1 + Saldo 2)</b>							<b>-256.400,00</b>	<b>-128.700,00</b>	
<b>Finanzierungstätigkeit</b>										
<b>SU 35</b>	<b>Summe Einzahlungen aus der Finanzierungstätigkeit</b>							<b>0,00</b>	<b>0,00</b>	
<b>SU 36</b>	<b>Summe Auszahlungen aus der Finanzierungstätigkeit</b>							<b>0,00</b>	<b>0,00</b>	
<b>SA4</b>	<b>Saldo (4) Geldfluss aus der Finanzierungstätigkeit (35 - 36)</b>							<b>0,00</b>	<b>0,00</b>	
<b>SA5</b>	<b>Saldo (5) Geldfluss aus der voranschlagswirksamen Gebarung (Saldo 3 + Saldo 4)</b>							<b>-256.400,00</b>	<b>-128.700,00</b>	
<b>24</b>	<b>Vorschulische Erziehung</b>									
<b>240</b>	<b>Kindergärten</b>									
<b>240000</b>	<b>Kindergärten</b>									
<b>Operative Gebarung</b>										
2/240000+808000	Veräußerung von Waren (div.Sta.Essensbez.)	2116	3116	16	145.000,00	130.000,00		145.000,00	130.000,00	
2/240000+813000	Erträge aus der Auflösung von Investitionszuschüssen (Kapitaltransfers)	2127			36.400,00	18.300,00		0,00	0,00	
2/240000+816290	Kostenbeiträge (Kostensätze) für sonstige Leistg. (div. Sta. NM-Betr.)	2114	3114	13	250.000,00	250.000,00		250.000,00	250.000,00	
2/240000+816390	Kostenbeiträge (Kostensätze) für sonstige Leistungen	2114	3114	13	50.000,00	50.000,00		50.000,00	50.000,00	

		MVAG	MVAG	QU	Ergebnisvoranschlag		Finanzierungsvoranschlag			
		EH	FH		VA 2021	VA 2020	RA 2019	VA 2021	VA 2020	RA 2019
2/240000+816590	Kostenbeiträge (Kostensätze) für sonstige Leistungen	2114	3114	13	220.000,00	202.800,00		220.000,00	202.800,00	
2/240000+817200	Erträge aus der Auflösung v. sonstigen Rückst. (Jubiläumszuw.)	2117			15.400,00	0,00		0,00	0,00	
2/240000+823000	Sonstige Zinserträge	2131	3131	14	100,00	100,00		100,00	100,00	
2/240000+861500	Transfers von Ländern, Landesfonds und Landeskammern (Annuitätenzusch.)	2121	3121	15	32.800,00	38.400,00		32.800,00	38.400,00	
2/240000+863000	Transfers von sonstigen Trägern öffentlichen Rechts und Sozialversicherungsträgern	2121	3121	15	21.700,00	14.100,00		21.700,00	14.100,00	
<b>SU 21 / 31</b>	<b>Summe Erträge / Einzahlungen operative Gebarung</b>				<b>771.400,00</b>	<b>703.700,00</b>		<b>719.600,00</b>	<b>685.400,00</b>	
1/240000-400100	Geringwertige Wirtschaftsgüter des Anlagevermögens	2221	3221	23	3.100,00	3.100,00		3.100,00	3.100,00	
1/240000-400200	Geringwertige Wirtschaftsgüter des Anlagevermögens	2221	3221	23	7.700,00	7.100,00		7.700,00	7.100,00	
1/240000-400400	Geringwertige Wirtschaftsgüter des Anlagevermögens	2221	3221	23	4.000,00	4.000,00		4.000,00	4.000,00	
1/240000-400500	Geringwertige Wirtschaftsgüter des Anlagevermögens	2221	3221	23	1.100,00	1.100,00		1.100,00	1.100,00	
1/240000-430400	Lebensmittel	2221	3221	23	145.000,00	130.000,00		145.000,00	130.000,00	
1/240000-458400	Mittel zur ärztlichen Betreuung und Gesundheitsvorsorge	2221	3221	23	300,00	300,00		300,00	300,00	
1/240000-459190	Sonstige Verbrauchsgüter	2221	3221	23	4.000,00	3.600,00		4.000,00	3.600,00	
1/240000-459290	Sonstige Verbrauchsgüter	2221	3221	23	37.200,00	34.800,00		37.200,00	34.800,00	
1/240000-459490	Sonstige Verbrauchsgüter	2221	3221	23	3.000,00	3.000,00		3.000,00	3.000,00	
1/240000-510000	Geldbezüge der Vertragsbediensteten der Verwaltung	2211	3211	20	34.200,00	0,00		34.200,00	0,00	
1/240000-511000	Geldbezüge der Vertragsbediensteten in handwerklicher Verwendung	2211	3211	20	2.281.200,00	2.182.000,00		2.281.200,00	2.182.000,00	
1/240000-511200	Geldbezüge der Vertragsbediensteten in handwerklicher Verwendung	2211	3211	20	0,00	74.800,00		0,00	74.800,00	
1/240000-520000	Geldbezüge der ganzjährig beschäftigten Angestellten	2211	3211	20	11.300,00	0,00		11.300,00	0,00	
1/240000-521000	Geldbezüge der ganzjährig beschäftigten Arbeiter	2211	3211	20	1.400,00	1.300,00		1.400,00	1.300,00	
1/240000-523000	Geldbezüge der nicht ganzjährig beschäftigten Arbeiter	2211	3211	20	186.300,00	180.000,00		186.300,00	180.000,00	
1/240000-563000	Sonstige Aufwandsentschädigungen	2213	3213	20	5.600,00	5.800,00		5.600,00	5.800,00	
1/240000-565000	Mehrleistungsvergütungen	2211	3211	20	1.000,00	900,00		1.000,00	900,00	
1/240000-566000	Zuwendungen aus Anlass von Dienstjubiläen	2212	3212	20	12.400,00	2.700,00		12.400,00	2.700,00	
1/240000-569000	Sonstige Nebengebühren	2211	3211	20	2.700,00	600,00		2.700,00	600,00	
1/240000-580000	Dienstgeberbeiträge zum Ausgleichsfonds für Familienbeihilfen	2212	3212	20	96.300,00	88.900,00		96.300,00	88.900,00	



		MVAG	MVAG	QU	Ergebnisvoranschlag		Finanzierungsvoranschlag			
		EH	FH		VA 2021	VA 2020	RA 2019	VA 2021	VA 2020	RA 2019
1/240000-582090	Sonstige Dienstgeberbeiträge zur sozialen Sicherheit	2212	3212	20	517.700,00	476.300,00		517.700,00	476.300,00	
1/240000-582190	Sonst.DGB.zur soz.Sicherheit (Abfertigung neu)	2212	3212	20	26.900,00	25.700,00		26.900,00	25.700,00	
1/240000-588000	Kommunalsteuer	2212	3212	20	61.400,00	62.600,00		61.400,00	62.600,00	
1/240000-590100	Freiwillige Sozialleistungen	2212	3212	20	100,00	0,00		100,00	0,00	
1/240000-591000	Dotierung von Rückstellungen für Abfertigungen	2214			27.200,00	0,00		0,00	0,00	
1/240000-592000	Dotierung von Rückstellungen für Jubiläumswendungen	2214			29.900,00	0,00		0,00	0,00	
1/240000-593000	Dotierung von Rückstellungen für nicht konsumierte Urlaube	2214			2.800,00	0,00		0,00	0,00	
1/240000-600100	Energiebezüge: Strom	2222	3222	24	49.300,00	47.900,00		49.300,00	47.900,00	
1/240000-600190	Energiebezüge: Gas	2222	3222	24	26.000,00	26.000,00		26.000,00	26.000,00	
1/240000-600390	Energiebezüge: Wärme	2222	3222	24	51.300,00	47.500,00		51.300,00	47.500,00	
1/240000-613200	Instandhaltung von sonstigen Grundstückseinrichtungen	2224	3224	24	53.000,00	70.000,00		53.000,00	70.000,00	
1/240000-613299	Instandhaltung von sonstigen Grundstückseinrichtungen (interne Verr.)	2224	3224	24	7.000,00	7.000,00		7.000,00	7.000,00	
1/240000-613400	Instandhaltung von sonstigen Grundstückseinrichtungen	2224	3224	24	0,00	18.500,00		0,00	18.500,00	
1/240000-614000	Instandhaltung von Gebäuden und Bauten	2224	3224	24	140.000,00	128.800,00		140.000,00	128.800,00	
1/240000-614099	Instandhaltung von Gebäuden und Bauten (interne Verr.)	2224	3224	24	29.000,00	29.000,00		29.000,00	29.000,00	
1/240000-616400	Instandhaltung von Maschinen und maschinellen Anlagen	2224	3224	24	500,00	500,00		500,00	500,00	
1/240000-618100	Instandhaltung v.sonst.Anlagen	2224	3224	24	700,00	700,00		700,00	700,00	
1/240000-618400	Instandhaltung v.sonst.Anlagen	2224	3224	24	25.000,00	13.600,00		25.000,00	13.600,00	
1/240000-618499	Instandhaltung von sonstigen Anlagen (interne Verr.)	2224	3224	24	37.000,00	37.000,00		37.000,00	37.000,00	
1/240000-618700	Instandhaltung von sonstigen Anlagen	2224	3224	24	9.000,00	9.000,00		9.000,00	9.000,00	
1/240000-618799	Instandhaltung von sonstigen Anlagen (interne Verr.)	2224	3224	24	1.000,00	1.000,00		1.000,00	1.000,00	
1/240000-621400	Sonstige Transporte	2222	3222	24	36.500,00	36.500,00		36.500,00	36.500,00	
1/240000-630000	Postdienste	2222	3222	24	0,00	100,00		0,00	100,00	
1/240000-631500	Telekommunikationsdienste	2222	3222	24	7.000,00	7.000,00		7.000,00	7.000,00	
1/240000-640000	Rechts- und Beratungsaufwand	2222	3222	24	400,00	400,00		400,00	400,00	
1/240000-650000	Zinsen für Finanzschulden in Euro	2241	3241	25	29.700,00	39.000,00		29.700,00	39.000,00	
1/240000-670000	Versicherungen	2222	3222	24	17.000,00	12.000,00		17.000,00	12.000,00	
1/240000-680000	Planmäßige Abschreibung	2226			401.000,00	398.200,00		0,00	0,00	
1/240000-691000	Schadensvergütungen	2225	3225	24	2.000,00	1.000,00		2.000,00	1.000,00	

		MVAG	MVAG	QU	Ergebnisvoranschlag		Finanzierungsvoranschlag			
		EH	FH		VA 2021	VA 2020	RA 2019	VA 2021	VA 2020	RA 2019
1/240000-700000	Miet- und Pachtaufwand	2223	3223	24	182.000,00	130.000,00		182.000,00	130.000,00	
1/240000-711200	Gebühren f.d.Benützung v.Gemeindeeinrichtungen u. -anlagen gem. FAG	2225	3225	24	62.600,00	65.300,00		62.600,00	65.300,00	
1/240000-723000	Amtspauschalien und Repräsentationsaufwendungen	2225	3225	24	300,00	300,00		300,00	300,00	
1/240000-724090	Reisegebühren	2225	3225	24	200,00	100,00		200,00	100,00	
1/240000-728000	Entgelte für sonstige Leistungen (Verwendung Beschäftigungsbeitrag)	2225	3225	24	220.000,00	202.800,00		220.000,00	202.800,00	
1/240000-728050	Entgelte für sonstige Leistungen	2225	3225	24	7.600,00	7.600,00		7.600,00	7.600,00	
1/240000-728099	Entgelte für sonstige Leistungen (interne Verr.)	2225	3225	24	69.900,00	61.800,00		69.900,00	61.800,00	
1/240000-728100	Entgelte für sonstige Leistungen	2225	3225	24	9.000,00	6.800,00		9.000,00	6.800,00	
1/240000-728200	Entgelte für sonstige Leistungen	2225	3225	24	107.100,00	118.500,00		107.100,00	118.500,00	
1/240000-728299	Entgelte für sonstige Leistungen (interne Verr.)	2225	3225	24	10.000,00	10.000,00		10.000,00	10.000,00	
1/240000-728300	Entgelte für sonstige Leistungen	2225	3225	24	1.300,00	1.300,00		1.300,00	1.300,00	
1/240000-728400	Entgelte für sonstige Leistungen	2225	3225	24	18.000,00	18.000,00		18.000,00	18.000,00	
1/240000-728499	Entgelte für sonstige Leistungen (interne Verr.)	2225	3225	24	2.000,00	2.000,00		2.000,00	2.000,00	
1/240000-755000	Transfers an Unternehmen (ohne Finanzuntern.) und andere	2233	3233	27	1.500,00	2.100,00		1.500,00	2.100,00	
<b>SU 22 / 32</b>	<b>Summe Aufwendungen / Auszahlungen operative Gebarung</b>				<b>5.117.700,00</b>	<b>4.845.900,00</b>		<b>4.656.800,00</b>	<b>4.447.700,00</b>	
<b>SA 0 / SA 1</b>	<b>(0) Nettoergebnis (21 - 22) / (1) Geldfluss operative Gebarung (31 - 32)</b>				<b>-4.346.300,00</b>	<b>-4.142.200,00</b>		<b>-3.937.200,00</b>	<b>-3.762.300,00</b>	
<b>SU 23</b>	<b>Summe Haushaltsrücklagen</b>				<b>0,00</b>	<b>0,00</b>		<b>0,00</b>	<b>0,00</b>	
<b>SA00</b>	<b>Nettoergebnis nach Zuw./Entn. Haushaltsrücklagen (Saldo 0 +/- SU23)</b>				<b>-4.346.300,00</b>	<b>-4.142.200,00</b>				
<b>Investive Gebarung</b>										
2/240000+301000	Kapitaltransfers von Ländern, Landesfonds und Landeskammern		3331	33	0,00	0,00		10.000,00	10.000,00	
<b>SU 33</b>	<b>Summe Einzahlungen investive Gebarung</b>							<b>10.000,00</b>	<b>10.000,00</b>	
1/240000-004000	Wasser- und Abwasserbauten und -anlagen		3412	40	0,00	0,00		0,00	10.000,00	
1/240000-020400	Maschinen u.maschinelle Anlagen		3414	41	0,00	0,00		3.400,00	3.400,00	
1/240000-042091	Amts-, Betriebs- und Geschäftsausstattung (Verwendung Beschäftigungsbeitrag)		3415	41	0,00	0,00		7.200,00	7.200,00	
1/240000-042200	Amts-, Betriebs- und Geschäftsausstattung		3415	41	0,00	0,00		500,00	500,00	
1/240000-042291	Amts-, Betriebs- und Geschäftsausstattung		3415	41	0,00	0,00		20.000,00	500,00	
1/240000-042491	Amts-, Betriebs- und Geschäftsausstattung		3415	41	0,00	0,00		50.000,00	50.000,00	

		MVAG		QU	Ergebnisvoranschlag			Finanzierungsvoranschlag		
		EH	FH		VA 2021	VA 2020	RA 2019	VA 2021	VA 2020	RA 2019
1/240000-042790	Amts-, Betriebs- und Geschäftsausstattung		3415	41	0,00	0,00		500,00	500,00	
<b>SU 34</b>	<b>Summe Auszahlungen investive Gebarung</b>							<b>81.600,00</b>	<b>72.100,00</b>	
<b>SA2</b>	<b>Saldo (2) Geldfluss aus der Investiven Gebarung (33 – 34)</b>							<b>-71.600,00</b>	<b>-62.100,00</b>	
<b>SA3</b>	<b>Saldo (3) Nettofinanzierungssaldo (Saldo 1 + Saldo 2)</b>							<b>-4.008.800,00</b>	<b>-3.824.400,00</b>	
<b>Finanzierungstätigkeit</b>										
<b>SU 35</b>	<b>Summe Einzahlungen aus der Finanzierungstätigkeit</b>							<b>0,00</b>	<b>0,00</b>	
1/240000-344100	Investitionsdarlehen von sonstigen Trägern des öffentlichen Rechts		3611	64	0,00	0,00		1.300,00	3.900,00	
1/240000-346000	Investitionsdarlehen von Finanzunternehmen		3614	65	0,00	0,00		388.400,00	386.300,00	
<b>SU 36</b>	<b>Summe Auszahlungen aus der Finanzierungstätigkeit</b>							<b>389.700,00</b>	<b>390.200,00</b>	
<b>SA4</b>	<b>Saldo (4) Geldfluss aus der Finanzierungstätigkeit (35 – 36)</b>							<b>-389.700,00</b>	<b>-390.200,00</b>	
<b>SA5</b>	<b>Saldo (5) Geldfluss aus der voranschlagswirksamen Gebarung (Saldo 3 + Saldo 4)</b>							<b>-4.398.500,00</b>	<b>-4.214.600,00</b>	
<b>240101</b>	<b>Kindergärten (Tagesbetreuung Habetin)</b>									
<b>Operative Gebarung</b>										
<b>SU 21 / 31</b>	<b>Summe Erträge / Einzahlungen operative Gebarung</b>				<b>0,00</b>	<b>0,00</b>		<b>0,00</b>	<b>0,00</b>	
<b>SU 22 / 32</b>	<b>Summe Aufwendungen / Auszahlungen operative Gebarung</b>				<b>0,00</b>	<b>0,00</b>		<b>0,00</b>	<b>0,00</b>	
<b>SA 0 / SA 1</b>	<b>(0) Nettoergebnis (21 - 22) / (1) Geldfluss operative Gebarung (31 – 32)</b>				<b>0,00</b>	<b>0,00</b>		<b>0,00</b>	<b>0,00</b>	
6/240101+895001	Entnahmen von allgemeinen Haushaltsrücklagen		2301		0,00	266.600,00		0,00	0,00	
<b>SU 23</b>	<b>Summe Haushaltsrücklagen</b>				<b>0,00</b>	<b>266.600,00</b>		<b>0,00</b>	<b>0,00</b>	
<b>SA00</b>	<b>Nettoergebnis nach Zuw./Entn. Haushaltsrücklagen (Saldo 0 +/- SU23)</b>				<b>0,00</b>	<b>266.600,00</b>		<b>0,00</b>	<b>0,00</b>	
<b>Investive Gebarung</b>										
6/240101+301000	Kapitaltransfers von Ländern, Landesfonds und Landeskammern		3331	33	0,00	0,00		0,00	270.000,00	
<b>SU 33</b>	<b>Summe Einzahlungen investive Gebarung</b>							<b>0,00</b>	<b>270.000,00</b>	
5/240101-010000	Gebäude und Bauten		3413	40	0,00	0,00		0,00	473.000,00	
5/240101-042491	Amts-, Betriebs- und Geschäftsausstattung		3415	41	0,00	0,00		0,00	63.600,00	
<b>SU 34</b>	<b>Summe Auszahlungen investive Gebarung</b>							<b>0,00</b>	<b>536.600,00</b>	
<b>SA2</b>	<b>Saldo (2) Geldfluss aus der Investiven Gebarung (33 – 34)</b>							<b>0,00</b>	<b>-266.600,00</b>	
<b>SA3</b>	<b>Saldo (3) Nettofinanzierungssaldo (Saldo 1 + Saldo 2)</b>							<b>0,00</b>	<b>-266.600,00</b>	
<b>Finanzierungstätigkeit</b>										
<b>SU 35</b>	<b>Summe Einzahlungen aus der Finanzierungstätigkeit</b>							<b>0,00</b>	<b>0,00</b>	
<b>SU 36</b>	<b>Summe Auszahlungen aus der Finanzierungstätigkeit</b>							<b>0,00</b>	<b>0,00</b>	
<b>SA4</b>	<b>Saldo (4) Geldfluss aus der Finanzierungstätigkeit (35 – 36)</b>							<b>0,00</b>	<b>0,00</b>	

		MVAG			Ergebnisvoranschlag			Finanzierungsvoranschlag		
		EH	FH	QU	VA 2021	VA 2020	RA 2019	VA 2021	VA 2020	RA 2019
<b>SA5</b>	<b>Saldo (5) Geldfluss aus der voranschlagswirksamen Gebarung (Saldo 3 + Saldo 4)</b>							<b>0,00</b>	<b>-266.600,00</b>	
<b>240102</b>	<b>Kindergärten (Bendek)</b>									
	<b>Operative Gebarung</b>									
<b>SU 21 / 31</b>	<b>Summe Erträge / Einzahlungen operative Gebarung</b>				<b>0,00</b>	<b>0,00</b>		<b>0,00</b>	<b>0,00</b>	
<b>SU 22 / 32</b>	<b>Summe Aufwendungen / Auszahlungen operative Gebarung</b>				<b>0,00</b>	<b>0,00</b>		<b>0,00</b>	<b>0,00</b>	
<b>SA 0 / SA 1</b>	<b>(0) Nettoergebnis (21 - 22) / (1) Geldfluss operative Gebarung (31 - 32)</b>				<b>0,00</b>	<b>0,00</b>		<b>0,00</b>	<b>0,00</b>	
<b>SU 23</b>	<b>Summe Haushaltsrücklagen</b>				<b>0,00</b>	<b>0,00</b>		<b>0,00</b>	<b>0,00</b>	
<b>SA00</b>	<b>Nettoergebnis nach Zuw./Entn. Haushaltsrücklagen (Saldo 0 +/- SU23)</b>				<b>0,00</b>	<b>0,00</b>				
	<b>Investive Gebarung</b>									
6/240102+301000	Kapitaltransfers von Ländern, Landesfonds und Landesammern		3331	33	0,00	0,00		500.000,00	0,00	
<b>SU 33</b>	<b>Summe Einzahlungen investive Gebarung</b>							<b>500.000,00</b>	<b>0,00</b>	
5/240102-010000	Gebäude und Bauten		3413	40	0,00	0,00		848.300,00	1.310.000,00	
5/240102-042491	Amts-, Betriebs- und Geschäftsausstattung		3415	41	0,00	0,00		173.700,00	0,00	
<b>SU 34</b>	<b>Summe Auszahlungen investive Gebarung</b>							<b>1.022.000,00</b>	<b>1.310.000,00</b>	
<b>SA2</b>	<b>Saldo (2) Geldfluss aus der Investiven Gebarung (33 - 34)</b>							<b>-522.000,00</b>	<b>-1.310.000,00</b>	
<b>SA3</b>	<b>Saldo (3) Nettofinanzierungssaldo (Saldo 1 + Saldo 2)</b>							<b>-522.000,00</b>	<b>-1.310.000,00</b>	
	<b>Finanzierungstätigkeit</b>									
6/240102+346000	Investitionsdarlehen von Finanzunternehmen		3514	55	0,00	0,00		522.000,00	1.310.000,00	
<b>SU 35</b>	<b>Summe Einzahlungen aus der Finanzierungstätigkeit</b>							<b>522.000,00</b>	<b>1.310.000,00</b>	
<b>SU 36</b>	<b>Summe Auszahlungen aus der Finanzierungstätigkeit</b>							<b>0,00</b>	<b>0,00</b>	
<b>SA4</b>	<b>Saldo (4) Geldfluss aus der Finanzierungstätigkeit (35 - 36)</b>							<b>522.000,00</b>	<b>1.310.000,00</b>	
<b>SA5</b>	<b>Saldo (5) Geldfluss aus der voranschlagswirksamen Gebarung (Saldo 3 + Saldo 4)</b>							<b>0,00</b>	<b>0,00</b>	
<b>240200</b>	<b>Tagesbetreuung</b>									
	<b>Operative Gebarung</b>									
2/240200+808000	Veräußerung von Waren (Einn. Essen)	2116	3116	16	9.000,00	5.000,00		9.000,00	5.000,00	
2/240200+813000	Erträge aus der Auflösung von Investitionszuschüssen (Kapitaltransfers)	2127			26.000,00	0,00		0,00	0,00	
2/240200+816290	Kostenbeiträge (Kostensätze) für sonstige Leistungen (NM-Betr.)	2114	3114	13	9.000,00	5.000,00		9.000,00	5.000,00	
2/240200+816390	Kostenbeiträge (Kostensätze) für so. Leistungen (Essensunkosten)	2114	3114	13	4.500,00	2.500,00		4.500,00	2.500,00	
2/240200+816590	Kostenbeiträge (Kostensätze) für sonstige Leistungen	2114	3114	13	9.000,00	0,00		9.000,00	0,00	
2/240200+861000	Transfers von Ländern, Landesfonds und Landesammern	2121	3121	15	479.000,00	208.000,00		479.000,00	208.000,00	

		MVAG	MVAG	QU	Ergebnisvoranschlag		Finanzierungsvoranschlag			
		EH	FH		VA 2021	VA 2020	RA 2019	VA 2021	VA 2020	RA 2019
2/240200+861500	Transfers von Ländern, Landesfonds und Landeskammern (Annuitätenzusch.)	2121	3121	15	5.200,00	8.700,00		5.200,00	8.700,00	
2/240200+863000	Transfers von sonstigen Trägern öffentlichen Rechts und Sozialversicherungsträgern	2121	3121	15	5.100,00	0,00		5.100,00	0,00	
<b>SU 21 / 31</b>	<b>Summe Erträge / Einzahlungen operative Gebarung</b>				<b>546.800,00</b>	<b>229.200,00</b>		<b>520.800,00</b>	<b>229.200,00</b>	
1/240200-400100	Geringwertige Wirtschaftsgüter des Anlagevermögens	2221	3221	23	100,00	100,00		100,00	100,00	
1/240200-400200	Geringwertige Wirtschaftsgüter des Anlagevermögens	2221	3221	23	1.000,00	1.000,00		1.000,00	1.000,00	
1/240200-400400	Geringwertige Wirtschaftsgüter des Anlagevermögens (Reinig.)	2221	3221	23	1.800,00	1.000,00		1.800,00	1.000,00	
1/240200-430400	Lebensmittel (Mittagessen)	2221	3221	23	9.000,00	5.000,00		9.000,00	5.000,00	
1/240200-459190	Sonstige Verbrauchsgüter	2221	3221	23	100,00	100,00		100,00	100,00	
1/240200-459290	Sonstige Verbrauchsgüter	2221	3221	23	1.500,00	1.500,00		1.500,00	1.500,00	
1/240200-459490	Sonstige Verbrauchsgüter (Reinig.)	2221	3221	23	6.000,00	1.800,00		6.000,00	1.800,00	
1/240200-510000	Geldbezüge der Vertragsbediensteten der Verwaltung	2211	3211	20	166.200,00	118.400,00		166.200,00	118.400,00	
1/240200-511000	Geldbezüge der Vertragsbediensteten in handwerklicher Verwendung	2211	3211	20	123.500,00	134.200,00		123.500,00	134.200,00	
1/240200-520000	Geldbezüge der ganzjährig beschäftigten Angestellten	2211	3211	20	400,00	0,00		400,00	0,00	
1/240200-523000	Geldbezüge der nicht ganzjährig beschäftigten Arbeiter	2211	3211	20	51.800,00	50.000,00		51.800,00	50.000,00	
1/240200-563000	Sonstige Aufwandsentschädigungen	2213	3213	20	200,00	1.400,00		200,00	1.400,00	
1/240200-565000	Mehrleistungsvergütungen	2211	3211	20	1.000,00	0,00		1.000,00	0,00	
1/240200-569000	Sonstige Nebengebühren	2211	3211	20	100,00	700,00		100,00	700,00	
1/240200-580000	Dienstgeberbeiträge zum Ausgleichsfonds für Familienbeihilfen	2212	3212	20	11.400,00	11.900,00		11.400,00	11.900,00	
1/240200-582090	Sonstige Dienstgeberbeiträge zur sozialen Sicherheit	2212	3212	20	60.100,00	60.900,00		60.100,00	60.900,00	
1/240200-582190	Sonst.DGB.zur soz.Sicherheit (Abfertigung neu)	2212	3212	20	4.400,00	3.800,00		4.400,00	3.800,00	
1/240200-588000	Kommunalsteuer	2212	3212	20	8.400,00	6.700,00		8.400,00	6.700,00	
1/240200-590100	Freiwillige Sozialleistungen	2212	3212	20	100,00	0,00		100,00	0,00	
1/240200-592000	Dotierung von Rückstellungen für Jubiläumswendungen	2214			10.400,00	0,00		0,00	0,00	
1/240200-593000	Dotierung von Rückstellungen für nicht konsumierte Urlaube	2214			200,00	0,00		0,00	0,00	
1/240200-600100	Energiebezüge: Strom	2222	3222	24	9.000,00	6.500,00		9.000,00	6.500,00	
1/240200-600190	Energiebezüge: Gas	2222	3222	24	1.000,00	0,00		1.000,00	0,00	
1/240200-613400	Instandhaltung von sonstigen Grundstückseinrichtungen	2224	3224	24	2.200,00	2.200,00		2.200,00	2.200,00	

		MVAG	MVAG	QU	Ergebnisvoranschlag		Finanzierungsvoranschlag			
		EH	FH		VA 2021	VA 2020	RA 2019	VA 2021	VA 2020	RA 2019
1/240200-613499	Instandhaltung von sonstigen Grundstückseinrichtungen (interne Verr.)	2224	3224	24	800,00	800,00		800,00	800,00	
1/240200-614000	Instandhaltung von Gebäuden und Bauten	2224	3224	24	2.500,00	1.400,00		2.500,00	1.400,00	
1/240200-614099	Instandhaltung von Gebäuden und Bauten (interne Verr.)	2224	3224	24	1.000,00	600,00		1.000,00	600,00	
1/240200-618100	Instandhaltung v.sonst.Anlagen	2224	3224	24	300,00	300,00		300,00	300,00	
1/240200-618400	Instandhaltung v.sonst.Anlagen	2224	3224	24	2.600,00	2.000,00		2.600,00	2.000,00	
1/240200-618499	Instandhaltung von sonstigen Anlagen (interne Verr.)	2224	3224	24	1.000,00	500,00		1.000,00	500,00	
1/240200-618700	Instandhaltung von sonstigen Anlagen	2224	3224	24	500,00	500,00		500,00	500,00	
1/240200-621400	Sonstige Transporte	2222	3222	24	6.300,00	3.500,00		6.300,00	3.500,00	
1/240200-631500	Telekommunikationsdienste	2222	3222	24	500,00	100,00		500,00	100,00	
1/240200-640000	Rechts- und Beratungsaufwand	2222	3222	24	100,00	100,00		100,00	100,00	
1/240200-680000	Planmäßige Abschreibung	2226			100,00	200,00		0,00	0,00	
1/240200-700000	Miet- und Pachttaufwand	2223	3223	24	32.000,00	37.000,00		32.000,00	37.000,00	
1/240200-711200	Gebühren f.d.Benützung v.Gemeindeeinrichtungen u. -anlagen gem. FAG	2225	3225	24	3.300,00	3.300,00		3.300,00	3.300,00	
1/240200-723000	Amtspauschalien und Repräsentationsaufwendungen	2225	3225	24	100,00	100,00		100,00	100,00	
1/240200-724090	Reisegebühren	2225	3225	24	200,00	300,00		200,00	300,00	
1/240200-728000	Entgelte für sonstige Leistungen	2225	3225	24	9.000,00	7.500,00		9.000,00	7.500,00	
1/240200-728100	Entgelte für sonstige Leistungen	2225	3225	24	100,00	100,00		100,00	100,00	
1/240200-728200	Entgelte für sonstige Leistungen	2225	3225	24	5.300,00	5.300,00		5.300,00	5.300,00	
1/240200-728299	Entgelte für sonstige Leistungen (interne Verr.)	2225	3225	24	2.200,00	2.200,00		2.200,00	2.200,00	
1/240200-728300	Entgelte für sonstige Leistungen (Rundfunkgeb.)	2225	3225	24	400,00	400,00		400,00	400,00	
1/240200-728400	Entgelte für sonstige Leistungen	2225	3225	24	3.000,00	1.500,00		3.000,00	1.500,00	
1/240200-728499	Entgelte für sonstige Leistungen (interne Verr.)	2225	3225	24	600,00	500,00		600,00	500,00	
<b>SU 22 / 32</b>	<b>Summe Aufwendungen / Auszahlungen operative Gebarung</b>				<b>541.800,00</b>	<b>475.400,00</b>		<b>531.100,00</b>	<b>475.200,00</b>	
<b>SA 0 / SA 1</b>	<b>(0) Nettoergebnis (21 - 22) / (1) Geldfluss operative Gebarung (31 - 32)</b>				<b>5.000,00</b>	<b>-246.200,00</b>		<b>-10.300,00</b>	<b>-246.000,00</b>	
1/240200-795001	Zuweisung an allgemeine Haushaltsrücklagen	2401			0,00	13.400,00		0,00	0,00	
<b>SU 23</b>	<b>Summe Haushaltsrücklagen</b>				<b>0,00</b>	<b>-13.400,00</b>		<b>0,00</b>	<b>0,00</b>	
<b>SA00</b>	<b>Nettoergebnis nach Zuw./Entn. Haushaltsrücklagen (Saldo 0 +/- SU23)</b>				<b>5.000,00</b>	<b>-259.600,00</b>				
<b>Investive Gebarung</b>										
<b>SU 33</b>	<b>Summe Einzahlungen investive Gebarung</b>							<b>0,00</b>	<b>0,00</b>	
1/240200-042491	Amts-, Betriebs- und Geschäftsausstattung (Gruppen)		3415	41	0,00	0,00		7.200,00	4.000,00	

		MVAG	MVAG	QU	Ergebnisvoranschlag			Finanzierungsvoranschlag		
		EH	FH		VA 2021	VA 2020	RA 2019	VA 2021	VA 2020	RA 2019
1/240200-042790	Amts-, Betriebs- und Geschäftsausstattung		3415	41	0,00	0,00		500,00	500,00	
<b>SU 34</b>	<b>Summe Auszahlungen investive Gebarung</b>							<b>7.700,00</b>	<b>4.500,00</b>	
<b>SA2</b>	<b>Saldo (2) Geldfluss aus der Investiven Gebarung (33 – 34)</b>							<b>-7.700,00</b>	<b>-4.500,00</b>	
<b>SA3</b>	<b>Saldo (3) Nettofinanzierungssaldo (Saldo 1 + Saldo 2)</b>							<b>-18.000,00</b>	<b>-250.500,00</b>	
<b>Finanzierungstätigkeit</b>										
<b>SU 35</b>	<b>Summe Einzahlungen aus der Finanzierungstätigkeit</b>							<b>0,00</b>	<b>0,00</b>	
<b>SU 36</b>	<b>Summe Auszahlungen aus der Finanzierungstätigkeit</b>							<b>0,00</b>	<b>0,00</b>	
<b>SA4</b>	<b>Saldo (4) Geldfluss aus der Finanzierungstätigkeit (35 – 36)</b>							<b>0,00</b>	<b>0,00</b>	
<b>SA5</b>	<b>Saldo (5) Geldfluss aus der voranschlagswirksamen Gebarung (Saldo 3 + Saldo 4)</b>							<b>-18.000,00</b>	<b>-250.500,00</b>	
<b>25</b>	<b>Außerschulische Jugendberziehung</b>									
<b>250</b>	<b>Schülerhorte</b>									
<b>250000</b>	<b>Schülerhorte</b>									
<b>Operative Gebarung</b>										
<b>SU 21 / 31</b>	<b>Summe Erträge / Einzahlungen operative Gebarung</b>				<b>0,00</b>	<b>0,00</b>		<b>0,00</b>	<b>0,00</b>	
1/250000-680000	Planmäßige Abschreibung		2226		100,00	200,00		0,00	0,00	
1/250000-691000	Schadensvergütungen		2225	3225	24	0,00	500,00	0,00	500,00	
<b>SU 22 / 32</b>	<b>Summe Aufwendungen / Auszahlungen operative Gebarung</b>				<b>100,00</b>	<b>700,00</b>		<b>0,00</b>	<b>500,00</b>	
<b>SA 0 / SA 1</b>	<b>(0) Nettoergebnis (21 - 22) / (1) Geldfluss operative Gebarung (31 – 32)</b>				<b>-100,00</b>	<b>-700,00</b>		<b>0,00</b>	<b>-500,00</b>	
<b>SU 23</b>	<b>Summe Haushaltsrücklagen</b>				<b>0,00</b>	<b>0,00</b>		<b>0,00</b>	<b>0,00</b>	
<b>SA00</b>	<b>Nettoergebnis nach Zuw./Entn. Haushaltsrücklagen (Saldo 0 +/- SU23)</b>				<b>-100,00</b>	<b>-700,00</b>				
<b>Investive Gebarung</b>										
<b>SU 33</b>	<b>Summe Einzahlungen investive Gebarung</b>							<b>0,00</b>	<b>0,00</b>	
<b>SU 34</b>	<b>Summe Auszahlungen investive Gebarung</b>							<b>0,00</b>	<b>0,00</b>	
<b>SA2</b>	<b>Saldo (2) Geldfluss aus der Investiven Gebarung (33 – 34)</b>							<b>0,00</b>	<b>0,00</b>	
<b>SA3</b>	<b>Saldo (3) Nettofinanzierungssaldo (Saldo 1 + Saldo 2)</b>							<b>0,00</b>	<b>-500,00</b>	
<b>Finanzierungstätigkeit</b>										
<b>SU 35</b>	<b>Summe Einzahlungen aus der Finanzierungstätigkeit</b>							<b>0,00</b>	<b>0,00</b>	
<b>SU 36</b>	<b>Summe Auszahlungen aus der Finanzierungstätigkeit</b>							<b>0,00</b>	<b>0,00</b>	
<b>SA4</b>	<b>Saldo (4) Geldfluss aus der Finanzierungstätigkeit (35 – 36)</b>							<b>0,00</b>	<b>0,00</b>	
<b>SA5</b>	<b>Saldo (5) Geldfluss aus der voranschlagswirksamen Gebarung (Saldo 3 + Saldo 4)</b>							<b>0,00</b>	<b>-500,00</b>	
<b>253</b>	<b>Jugendverkehrserziehung</b>									
<b>253000</b>	<b>Jugendverkehrserziehung</b>									
<b>Operative Gebarung</b>										
<b>SU 21 / 31</b>	<b>Summe Erträge / Einzahlungen operative Gebarung</b>				<b>0,00</b>	<b>0,00</b>		<b>0,00</b>	<b>0,00</b>	

		MVAG	MVAG	QU	Ergebnisvoranschlag		Finanzierungsvoranschlag			
		EH	FH		VA 2021	VA 2020	RA 2019	VA 2021	VA 2020	RA 2019
1/253000-600100	Energiebezüge: Strom	2222	3222	24	200,00	200,00		200,00	200,00	
1/253000-614000	Instandhaltung von Gebäuden und Bauten	2224	3224	24	200,00	200,00		200,00	200,00	
1/253000-614099	Instandhaltung von Gebäuden und Bauten (interne Verr.)	2224	3224	24	300,00	300,00		300,00	300,00	
1/253000-670000	Versicherungen	2222	3222	24	200,00	200,00		200,00	200,00	
1/253000-680000	Planmäßige Abschreibung	2226			3.000,00	3.000,00		0,00	0,00	
1/253000-711200	Gebühren f.d.Benützung v.Gemeindeeinrichtungen u. -anlagen gem. FAG	2225	3225	24	800,00	800,00		800,00	800,00	
1/253000-728200	Entgelte für sonstige Leistungen	2225	3225	24	500,00	100,00		500,00	100,00	
1/253000-728400	Entgelte für sonstige Leistungen	2225	3225	24	200,00	200,00		200,00	200,00	
<b>SU 22 / 32</b>	<b>Summe Aufwendungen / Auszahlungen operative Gebarung</b>				<b>5.400,00</b>	<b>5.000,00</b>		<b>2.400,00</b>	<b>2.000,00</b>	
<b>SA 0 / SA 1</b>	<b>(0) Nettoergebnis (21 - 22) / (1) Geldfluss operative Gebarung (31 - 32)</b>				<b>-5.400,00</b>	<b>-5.000,00</b>		<b>-2.400,00</b>	<b>-2.000,00</b>	
<b>SU 23</b>	<b>Summe Haushaltsrücklagen</b>				<b>0,00</b>	<b>0,00</b>		<b>0,00</b>	<b>0,00</b>	
<b>SA00</b>	<b>Nettoergebnis nach Zuw./Entn. Haushaltsrücklagen (Saldo 0 +/- SU23)</b>				<b>-5.400,00</b>	<b>-5.000,00</b>				
<b>Investive Gebarung</b>										
<b>SU 33</b>	<b>Summe Einzahlungen investive Gebarung</b>							<b>0,00</b>	<b>0,00</b>	
<b>SU 34</b>	<b>Summe Auszahlungen investive Gebarung</b>							<b>0,00</b>	<b>0,00</b>	
<b>SA2</b>	<b>Saldo (2) Geldfluss aus der Investiven Gebarung (33 - 34)</b>							<b>0,00</b>	<b>0,00</b>	
<b>SA3</b>	<b>Saldo (3) Nettofinanzierungssaldo (Saldo 1 + Saldo 2)</b>							<b>-2.400,00</b>	<b>-2.000,00</b>	
<b>Finanzierungstätigkeit</b>										
<b>SU 35</b>	<b>Summe Einzahlungen aus der Finanzierungstätigkeit</b>							<b>0,00</b>	<b>0,00</b>	
<b>SU 36</b>	<b>Summe Auszahlungen aus der Finanzierungstätigkeit</b>							<b>0,00</b>	<b>0,00</b>	
<b>SA4</b>	<b>Saldo (4) Geldfluss aus der Finanzierungstätigkeit (35 - 36)</b>							<b>0,00</b>	<b>0,00</b>	
<b>SA5</b>	<b>Saldo (5) Geldfluss aus der voranschlagswirksamen Gebarung (Saldo 3 + Saldo 4)</b>							<b>-2.400,00</b>	<b>-2.000,00</b>	
<b>259</b>	<b>Sonstige Einrichtungen und Maßnahmen</b>									
<b>259000</b>	<b>Sonstige Einrichtungen und Maßnahmen (Triebwerk)</b>									
<b>Operative Gebarung</b>										
<b>SU 21 / 31</b>	<b>Summe Erträge / Einzahlungen operative Gebarung</b>				<b>0,00</b>	<b>0,00</b>		<b>0,00</b>	<b>0,00</b>	
1/259000-757000	Transfers an private Organisationen ohne Erwerbszweck	2234	3234	27	41.500,00	41.500,00		41.500,00	41.500,00	
<b>SU 22 / 32</b>	<b>Summe Aufwendungen / Auszahlungen operative Gebarung</b>				<b>41.500,00</b>	<b>41.500,00</b>		<b>41.500,00</b>	<b>41.500,00</b>	
<b>SA 0 / SA 1</b>	<b>(0) Nettoergebnis (21 - 22) / (1) Geldfluss operative Gebarung (31 - 32)</b>				<b>-41.500,00</b>	<b>-41.500,00</b>		<b>-41.500,00</b>	<b>-41.500,00</b>	
<b>SU 23</b>	<b>Summe Haushaltsrücklagen</b>				<b>0,00</b>	<b>0,00</b>		<b>0,00</b>	<b>0,00</b>	
<b>SA00</b>	<b>Nettoergebnis nach Zuw./Entn. Haushaltsrücklagen (Saldo 0 +/- SU23)</b>				<b>-41.500,00</b>	<b>-41.500,00</b>				
<b>Investive Gebarung</b>										
<b>SU 33</b>	<b>Summe Einzahlungen investive Gebarung</b>							<b>0,00</b>	<b>0,00</b>	
<b>SU 34</b>	<b>Summe Auszahlungen investive Gebarung</b>							<b>0,00</b>	<b>0,00</b>	



		MVAG			Ergebnisvoranschlag			Finanzierungsvoranschlag		
		EH	FH	QU	VA 2021	VA 2020	RA 2019	VA 2021	VA 2020	RA 2019
<b>SA2</b>	<b>Saldo (2) Geldfluss aus der Investiven Gebarung (33 – 34)</b>							<b>0,00</b>	<b>0,00</b>	
<b>SA3</b>	<b>Saldo (3) Nettofinanzierungssaldo (Saldo 1 + Saldo 2)</b>							<b>-41.500,00</b>	<b>-41.500,00</b>	
<b>Finanzierungstätigkeit</b>										
<b>SU 35</b>	<b>Summe Einzahlungen aus der Finanzierungstätigkeit</b>							<b>0,00</b>	<b>0,00</b>	
<b>SU 36</b>	<b>Summe Auszahlungen aus der Finanzierungstätigkeit</b>							<b>0,00</b>	<b>0,00</b>	
<b>SA4</b>	<b>Saldo (4) Geldfluss aus der Finanzierungstätigkeit (35 – 36)</b>							<b>0,00</b>	<b>0,00</b>	
<b>SA5</b>	<b>Saldo (5) Geldfluss aus der voranschlagswirksamen Gebarung (Saldo 3 + Saldo 4)</b>							<b>-41.500,00</b>	<b>-41.500,00</b>	
<b>26</b>	<b>Sport und außerschulische Leibeserziehung</b>									
<b>262</b>	<b>Sportplätze</b>									
<b>262000</b>	<b>Sportplätze</b>									
<b>Operative Gebarung</b>										
2/262000+811090	Miet- und Pachtertrag	2115	3115	14	1.100,00	1.100,00		1.100,00	1.100,00	
2/262000+813000	Erträge aus der Auflösung von Investitionszuschüssen (Kapitaltransfers)	2127			4.100,00	4.100,00		0,00	0,00	
2/262000+816090	Kostenbeiträge (Kostensätze) für sonstige Leistungen (Betriebskost.)	2114	3114	13	60.000,00	60.000,00		60.000,00	60.000,00	
2/262000+817100	Erträge aus der Auflösung v. sonstigen Rückst. (Abfertigungen)	2117			70.000,00	0,00		0,00	0,00	
2/262000+817200	Erträge aus der Auflösung v. sonstigen Rückst. (Jubiläumsw.)	2117			14.300,00	0,00		0,00	0,00	
2/262000+863000	Transfers von sonstigen Trägern öffentlichen Rechts und Sozialversicherungsträgern	2121	3121	15	14.000,00	0,00		14.000,00	0,00	
<b>SU 21 / 31</b>	<b>Summe Erträge / Einzahlungen operative Gebarung</b>				<b>163.500,00</b>	<b>65.200,00</b>		<b>75.100,00</b>	<b>61.100,00</b>	
1/262000-400100	Geringwertige Wirtschaftsgüter des Anlagevermögens	2221	3221	23	100,00	100,00		100,00	100,00	
1/262000-400200	Geringwertige Wirtschaftsgüter des Anlagevermögens	2221	3221	23	3.000,00	3.000,00		3.000,00	3.000,00	
1/262000-400400	Geringwertige Wirtschaftsgüter des Anlagevermögens	2221	3221	23	5.000,00	2.300,00		5.000,00	2.300,00	
1/262000-452000	Treibstoffe	2221	3221	23	0,00	500,00		0,00	500,00	
1/262000-452200	Treibstoffe	2221	3221	23	500,00	7.500,00		500,00	7.500,00	
1/262000-452299	Treibstoffen (interne Verr.)	2221	3221	23	7.000,00	0,00		7.000,00	0,00	
1/262000-457000	Druckwerke	2221	3221	23	2.300,00	2.300,00		2.300,00	2.300,00	
1/262000-459190	Sonstige Verbrauchsgüter	2221	3221	23	100,00	100,00		100,00	100,00	
1/262000-459200	Sonstige Verbrauchsgüter	2221	3221	23	6.000,00	6.000,00		6.000,00	6.000,00	
1/262000-459490	Sonstige Verbrauchsgüter	2221	3221	23	5.800,00	5.800,00		5.800,00	5.800,00	
1/262000-510000	Geldbezüge der Vertragsbediensteten der Verwaltung	2211	3211	20	2.900,00	0,00		2.900,00	0,00	

		MVAG	MVAG	QU	Ergebnisvoranschlag			Finanzierungsvoranschlag		
		EH	FH		VA 2021	VA 2020	RA 2019	VA 2021	VA 2020	RA 2019
1/262000-511000	Geldbezüge der Vertragsbediensteten in handwerklicher Verwendung	2211	3211	20	199.200,00	0,00		199.200,00	0,00	
1/262000-511200	Geldbezüge der Vertragsbediensteten in handwerklicher Verwendung	2211	3211	20	73.100,00	0,00		73.100,00	0,00	
1/262000-520000	Geldbezüge der ganzjährig beschäftigten Angestellten	2211	3211	20	1.000,00	0,00		1.000,00	0,00	
1/262000-523000	Geldbezüge der nicht ganzjährig beschäftigten Arbeiter	2211	3211	20	33.900,00	0,00		33.900,00	0,00	
1/262000-563000	Sonstige Aufwandsentschädigungen	2213	3213	20	100,00	0,00		100,00	0,00	
1/262000-565000	Mehrleistungsvergütungen	2211	3211	20	200,00	0,00		200,00	0,00	
1/262000-569000	Sonstige Nebengebühren	2211	3211	20	1.800,00	0,00		1.800,00	0,00	
1/262000-580000	Dienstgeberbeiträge zum Ausgleichsfonds für Familienbeihilfen	2212	3212	20	5.900,00	0,00		5.900,00	0,00	
1/262000-582090	Sonstige Dienstgeberbeiträge zur sozialen Sicherheit	2212	3212	20	54.000,00	0,00		54.000,00	0,00	
1/262000-582190	Sonstige Dienstgeberbeiträge zur sozialen Sicherheit	2212	3212	20	1.600,00	0,00		1.600,00	0,00	
1/262000-588000	Kommunalsteuer	2212	3212	20	6.600,00	0,00		6.600,00	0,00	
1/262000-590100	Freiwillige Sozialleistungen	2212	3212	20	100,00	0,00		100,00	0,00	
1/262000-591000	Dotierung von Rückstellungen für Abfertigungen	2214			1.700,00	0,00		0,00	0,00	
1/262000-592000	Dotierung von Rückstellungen für Jubiläumswendungen	2214			1.900,00	0,00		0,00	0,00	
1/262000-593000	Dotierung von Rückstellungen für nicht konsumierte Urlaube	2214			300,00	0,00		0,00	0,00	
1/262000-600100	Energiebezüge: Strom	2222	3222	24	8.000,00	18.000,00		8.000,00	18.000,00	
1/262000-600190	Energiebezüge: Gas	2222	3222	24	3.000,00	11.500,00		3.000,00	11.500,00	
1/262000-610200	Instandhaltung von Grund und Boden	2224	3224	24	25.000,00	25.000,00		25.000,00	25.000,00	
1/262000-613100	Instandhaltung von sonstigen Grundstückseinrichtungen	2224	3224	24	5.000,00	5.000,00		5.000,00	5.000,00	
1/262000-613199	Instandhaltung von sonstigen Grundstückseinrichtungen (interne Verr.)	2224	3224	24	1.000,00	0,00		1.000,00	0,00	
1/262000-614100	Instandhaltung von Gebäuden und Bauten	2224	3224	24	50.000,00	29.000,00		50.000,00	29.000,00	
1/262000-614199	Instandhaltung von Gebäuden und Bauten (interne Verr.)	2224	3224	24	3.000,00	0,00		3.000,00	0,00	
1/262000-616200	Instandhaltung von Maschinen und maschinellen Anlagen	2224	3224	24	15.000,00	10.000,00		15.000,00	10.000,00	
1/262000-617200	Instandhaltung von Fahrzeugen	2224	3224	24	10.000,00	10.000,00		10.000,00	10.000,00	
1/262000-618100	Instandhaltung von sonstigen Anlagen	2224	3224	24	500,00	500,00		500,00	500,00	
1/262000-619100	Instandhaltung von Sonderanlagen	2224	3224	24	5.000,00	5.000,00		5.000,00	5.000,00	
1/262000-619199	Instandhaltung von Sonderanlagen (interne Verr.)	2224	3224	24	2.500,00	0,00		2.500,00	0,00	

		MVAG	MVAG	QU	Ergebnisvoranschlag		Finanzierungsvoranschlag			
		EH	FH		VA 2021	VA 2020	RA 2019	VA 2021	VA 2020	RA 2019
1/262000-619200	Instandhaltung von Sonderanlagen	2224	3224	24	3.800,00	3.800,00		3.800,00	3.800,00	
1/262000-621099	Sonstige Transporte (interne Verr.)	2222	3222	24	500,00	500,00		500,00	500,00	
1/262000-631500	Telekommunikationsdienste	2222	3222	24	1.500,00	1.500,00		1.500,00	1.500,00	
1/262000-640000	Rechts- und Beratungsaufwand	2222	3222	24	500,00	500,00		500,00	500,00	
1/262000-650000	Zinsen für Finanzschulden in Euro	2241	3241	25	4.800,00	5.300,00		4.800,00	5.300,00	
1/262000-670000	Versicherungen	2222	3222	24	7.400,00	7.400,00		7.400,00	7.400,00	
1/262000-680000	Planmäßige Abschreibung	2226			55.400,00	62.000,00		0,00	0,00	
1/262000-700000	Miet- und Pachtaufwand	2223	3223	24	19.000,00	7.000,00		19.000,00	7.000,00	
1/262000-700090	Miet- und Pachtaufwand	2223	3223	24	4.000,00	4.000,00		4.000,00	4.000,00	
1/262000-710000	Öffentliche Abgaben, ohne Gebühren gemäß FAG	2225	3225	24	1.000,00	16.500,00		1.000,00	16.500,00	
1/262000-711000	Gebühren f.d. Benützung v.Gemeindeeinrichtungen u. -anlagen gem. FAG	2225	3225	24	60.000,00	60.000,00		60.000,00	60.000,00	
1/262000-723000	Amtspauschalien und Repräsentationsaufwendungen	2225	3225	24	5.000,00	5.000,00		5.000,00	5.000,00	
1/262000-724090	Reisegebühren	2225	3225	24	100,00	0,00		100,00	0,00	
1/262000-728000	Entgelte für sonstige Leistungen	2225	3225	24	500,00	0,00		500,00	0,00	
1/262000-728100	Entgelte für sonstige Leistungen	2225	3225	24	100,00	100,00		100,00	100,00	
1/262000-728199	Entgelte für sonstige Leistungen (interne Verr.)	2225	3225	24	2.000,00	2.000,00		2.000,00	2.000,00	
1/262000-728200	Entgelte für sonstige Leistungen	2225	3225	24	9.000,00	12.000,00		9.000,00	12.000,00	
1/262000-728299	Entgelte für sonstige Leistungen (interne Verr.)	2225	3225	24	3.000,00	0,00		3.000,00	0,00	
1/262000-728400	Entgelte für sonstige Leistungen	2225	3225	24	6.000,00	6.000,00		6.000,00	6.000,00	
<b>SU 22 / 32</b>	<b>Summe Aufwendungen / Auszahlungen operative Gebarung</b>				<b>725.700,00</b>	<b>335.200,00</b>		<b>666.400,00</b>	<b>273.200,00</b>	
<b>SA 0 / SA 1</b>	<b>(0) Nettoergebnis (21 - 22) / (1) Geldfluss operative Gebarung (31 - 32)</b>				<b>-562.200,00</b>	<b>-270.000,00</b>		<b>-591.300,00</b>	<b>-212.100,00</b>	
<b>SU 23</b>	<b>Summe Haushaltsrücklagen</b>				<b>0,00</b>	<b>0,00</b>		<b>0,00</b>	<b>0,00</b>	
<b>SA00</b>	<b>Nettoergebnis nach Zuw./Entn. Haushaltsrücklagen (Saldo 0 +/- SU23)</b>				<b>-562.200,00</b>	<b>-270.000,00</b>				
<b>Investive Gebarung</b>										
<b>SU 33</b>	<b>Summe Einzahlungen investive Gebarung</b>							<b>0,00</b>	<b>0,00</b>	
1/262000-020200	Maschinen und maschinelle Anlagen		3414	41	0,00	0,00		20.000,00	0,00	
1/262000-042200	Amts-, Betriebs- und Geschäftsausstattung		3415	41	0,00	0,00		1.500,00	3.000,00	
1/262000-042400	Amts-, Betriebs- und Geschäftsausstattung		3415	41	0,00	0,00		1.500,00	2.000,00	
1/262000-050000	Sonderanlagen		3412	40	0,00	0,00		20.000,00	0,00	
1/262000-050100	Sonderanlagen		3412	40	0,00	0,00		1.500,00	1.500,00	
1/262000-050200	Sonderanlagen		3412	40	0,00	0,00		1.500,00	1.500,00	
<b>SU 34</b>	<b>Summe Auszahlungen investive Gebarung</b>							<b>46.000,00</b>	<b>8.000,00</b>	
<b>SA2</b>	<b>Saldo (2) Geldfluss aus der Investiven Gebarung (33 - 34)</b>							<b>-46.000,00</b>	<b>-8.000,00</b>	

		MVAG			Ergebnisvoranschlag			Finanzierungsvoranschlag		
		EH	FH	QU	VA 2021	VA 2020	RA 2019	VA 2021	VA 2020	RA 2019
<b>SA3</b>	<b>Saldo (3) Nettofinanzierungssaldo (Saldo 1 + Saldo 2)</b>							<b>-637.300,00</b>	<b>-220.100,00</b>	
<b>Finanzierungstätigkeit</b>										
<b>SU 35</b>	<b>Summe Einzahlungen aus der Finanzierungstätigkeit</b>							<b>0,00</b>	<b>0,00</b>	
1/262000-346000	Investitionsdarlehen von Finanzunternehmen		3614	65	0,00	0,00		42.800,00	42.600,00	
<b>SU 36</b>	<b>Summe Auszahlungen aus der Finanzierungstätigkeit</b>							<b>42.800,00</b>	<b>42.600,00</b>	
<b>SA4</b>	<b>Saldo (4) Geldfluss aus der Finanzierungstätigkeit (35 – 36)</b>							<b>-42.800,00</b>	<b>-42.600,00</b>	
<b>SA5</b>	<b>Saldo (5) Geldfluss aus der voranschlagswirksamen Gebarung (Saldo 3 + Saldo 4)</b>							<b>-680.100,00</b>	<b>-262.700,00</b>	
<b>262100 Sportplätze (Stadion Neu)</b>										
<b>Operative Gebarung</b>										
2/262100+811000	Miet- und Pachtertrag	2115	3115	14	50.000,00	50.000,00		50.000,00	50.000,00	
2/262100+813000	Erträge aus der Auflösung von Investitionszuschüssen (Kapitaltransfers)	2127			0,00	152.200,00		0,00	0,00	
2/262100+816190	Kostenbeiträge (Kostensätze) für sonstige Leistungen	2114	3114	13	24.000,00	0,00		24.000,00	0,00	
<b>SU 21 / 31</b>	<b>Summe Erträge / Einzahlungen operative Gebarung</b>				<b>74.000,00</b>	<b>202.200,00</b>		<b>74.000,00</b>	<b>50.000,00</b>	
1/262100-614000	Instandhaltung von Gebäuden und Bauten	2224	3224	24	50.000,00	70.000,00		50.000,00	70.000,00	
1/262100-680000	Planmäßige Abschreibung	2226			372.600,00	358.700,00		0,00	0,00	
1/262100-711000	Gebühren für die Benützung von Gemeindeeinrichtungen und Anlagen gemäß FAG	2225	3225	24	25.000,00	0,00		25.000,00	0,00	
1/262100-728400	Entgelte für sonstige Leistungen	2225	3225	24	13.000,00	13.000,00		13.000,00	13.000,00	
1/262100-757000	Transfers an private Organisationen ohne Erwerbszweck	2234	3234	27	130.000,00	130.000,00		130.000,00	130.000,00	
<b>SU 22 / 32</b>	<b>Summe Aufwendungen / Auszahlungen operative Gebarung</b>				<b>590.600,00</b>	<b>571.700,00</b>		<b>218.000,00</b>	<b>213.000,00</b>	
<b>SA 0 / SA 1</b>	<b>(0) Nettoergebnis (21 - 22) / (1) Geldfluss operative Gebarung (31 – 32)</b>				<b>-516.600,00</b>	<b>-369.500,00</b>		<b>-144.000,00</b>	<b>-163.000,00</b>	
5/262100-795001	Zuweisung an allgemeine Haushaltsrücklagen	2401			0,00	770.000,00		0,00	0,00	
<b>SU 23</b>	<b>Summe Haushaltsrücklagen</b>				<b>0,00</b>	<b>-770.000,00</b>		<b>0,00</b>	<b>0,00</b>	
<b>SA00</b>	<b>Nettoergebnis nach Zuw./Entn. Haushaltsrücklagen (Saldo 0 +/- SU23)</b>				<b>-516.600,00</b>	<b>-1.139.500,00</b>				
<b>Investive Gebarung</b>										
6/262100+301000	Kapitaltransfers von Ländern, Landesfonds und Landesammern		3331	33	0,00	0,00		0,00	770.000,00	
<b>SU 33</b>	<b>Summe Einzahlungen investive Gebarung</b>							<b>0,00</b>	<b>770.000,00</b>	
1/262100-020200	Maschinen und maschinelle Anlagen		3414	41	0,00	0,00		100,00	100,00	
1/262100-040200	Fahrzeuge		3414	41	0,00	0,00		100,00	100,00	
1/262100-050000	Sonderanlagen		3412	40	0,00	0,00		90.000,00	0,00	
<b>SU 34</b>	<b>Summe Auszahlungen investive Gebarung</b>							<b>90.200,00</b>	<b>200,00</b>	

	MVAG EH	MVAG FH	QU	Ergebnisvoranschlag			Finanzierungsvoranschlag		
				VA 2021	VA 2020	RA 2019	VA 2021	VA 2020	RA 2019
SA2							-90.200,00	769.800,00	
SA3							-234.200,00	606.800,00	
<b>Finanzierungstätigkeit</b>									
SU 35							0,00	0,00	
SU 36							0,00	0,00	
SA4							0,00	0,00	
SA5							-234.200,00	606.800,00	
<b>262300 Sportplätze (Baseballanlage)</b>									
<b>Operative Gebarung</b>									
SU 21 / 31				0,00	0,00		0,00	0,00	
SU 22 / 32				0,00	0,00		0,00	0,00	
SA 0 / SA 1				0,00	0,00		0,00	0,00	
6/262300+895001		2301		0,00	130.000,00		0,00	0,00	
SU 23				0,00	130.000,00		0,00	0,00	
SA00				0,00	130.000,00				
<b>Investive Gebarung</b>									
SU 33							0,00	0,00	
5/262300-050000		3412	40	0,00	0,00		0,00	130.000,00	
SU 34							0,00	130.000,00	
SA2							0,00	-130.000,00	
SA3							0,00	-130.000,00	
<b>Finanzierungstätigkeit</b>									
SU 35							0,00	0,00	
SU 36							0,00	0,00	
SA4							0,00	0,00	
SA5							0,00	-130.000,00	
<b>263 Turn- und Sporthallen</b>									
<b>263000 Turn- und Sporthallen (HTBL-Halle)</b>									
<b>Operative Gebarung</b>									
SU 21 / 31				0,00	0,00		0,00	0,00	
1/263000-400100		2221	3221	23	100,00	100,00	100,00	100,00	
1/263000-459190		2221	3221	23	100,00	100,00	100,00	100,00	
1/263000-600000		2222	3222	24	0,00	2.700,00	0,00	2.700,00	
1/263000-600390		2222	3222	24	0,00	2.900,00	0,00	2.900,00	

		MVAG	MVAG	QU	Ergebnisvoranschlag		Finanzierungsvoranschlag			
		EH	FH		VA 2021	VA 2020	RA 2019	VA 2021	VA 2020	RA 2019
1/263000-618000	Instandhaltung v.sonstigen Anlagen	2224	3224	24	0,00	1.000,00		0,00	1.000,00	
1/263000-631500	Telekommunikationsdienste	2222	3222	24	200,00	200,00		200,00	200,00	
1/263000-680000	Planmäßige Abschreibung	2226			0,00	100,00		0,00	0,00	
1/263000-711000	Gebühren f.d. Benützung v.Gemeinde-einrichtungen u. -anlagen gem. FAG	2225	3225	24	0,00	5.000,00		0,00	5.000,00	
1/263000-728000	Entgelte für sonstige Leistungen	2225	3225	24	0,00	6.000,00		0,00	6.000,00	
1/263000-728100	Entgelte für sonstige Leistungen	2225	3225	24	600,00	600,00		600,00	600,00	
5/263000-774000	Kapitaltransfers an sonstige Träger öffentlichen Rechts	2231		43	150.000,00	150.000,00		0,00	0,00	
<b>SU 22 / 32</b>	<b>Summe Aufwendungen / Auszahlungen operative Gebarung</b>				<b>151.000,00</b>	<b>168.700,00</b>		<b>1.000,00</b>	<b>18.600,00</b>	
<b>SA 0 / SA 1</b>	<b>(0) Nettoergebnis (21 - 22) / (1) Geldfluss operative Gebarung (31 – 32)</b>				<b>-151.000,00</b>	<b>-168.700,00</b>		<b>-1.000,00</b>	<b>-18.600,00</b>	
6/263000+895001	Entnahmen von allgemeinen Haushaltsrücklagen	2301			150.000,00	150.000,00		0,00	0,00	
<b>SU 23</b>	<b>Summe Haushaltsrücklagen</b>				<b>150.000,00</b>	<b>150.000,00</b>		<b>0,00</b>	<b>0,00</b>	
<b>SA00</b>	<b>Nettoergebnis nach Zuw./Entn. Haushaltsrücklagen (Saldo 0 +/- SU23)</b>				<b>-1.000,00</b>	<b>-18.700,00</b>				
<b>Investive Gebarung</b>										
<b>SU 33</b>	<b>Summe Einzahlungen investive Gebarung</b>							<b>0,00</b>	<b>0,00</b>	
5/263000-774000	Kapitaltransfers an sonstige Träger öffentlichen Rechts		3431	43	0,00	0,00		150.000,00	150.000,00	
<b>SU 34</b>	<b>Summe Auszahlungen investive Gebarung</b>							<b>150.000,00</b>	<b>150.000,00</b>	
<b>SA2</b>	<b>Saldo (2) Geldfluss aus der Investiven Gebarung (33 – 34)</b>							<b>-150.000,00</b>	<b>-150.000,00</b>	
<b>SA3</b>	<b>Saldo (3) Nettofinanzierungssaldo (Saldo 1 + Saldo 2)</b>							<b>-151.000,00</b>	<b>-168.600,00</b>	
<b>Finanzierungstätigkeit</b>										
<b>SU 35</b>	<b>Summe Einzahlungen aus der Finanzierungstätigkeit</b>							<b>0,00</b>	<b>0,00</b>	
<b>SU 36</b>	<b>Summe Auszahlungen aus der Finanzierungstätigkeit</b>							<b>0,00</b>	<b>0,00</b>	
<b>SA4</b>	<b>Saldo (4) Geldfluss aus der Finanzierungstätigkeit (35 – 36)</b>							<b>0,00</b>	<b>0,00</b>	
<b>SA5</b>	<b>Saldo (5) Geldfluss aus der voranschlagswirksamen Gebarung (Saldo 3 + Saldo 4)</b>							<b>-151.000,00</b>	<b>-168.600,00</b>	
<b>263100</b>	<b>Turn-und Sporthallen (Dreifach-Turnhalle)</b>									
<b>Operative Gebarung</b>										
2/263100+817100	Erträge aus der Auflösung v. sonstigen Rückst. (Abfertigungen)	2117			27.000,00	0,00		0,00	0,00	
2/263100+817200	Erträge aus der Auflösung v. sonstigen Rückst. (Jubiläumsszuw.)	2117			5.900,00	0,00		0,00	0,00	
2/263100+863000	Transfers von sonstigen Trägern öffentlichen Rechts und Sozialversicherungsträgern	2121	3121	15	6.100,00	6.500,00		6.100,00	6.500,00	
<b>SU 21 / 31</b>	<b>Summe Erträge / Einzahlungen operative Gebarung</b>				<b>39.000,00</b>	<b>6.500,00</b>		<b>6.100,00</b>	<b>6.500,00</b>	
1/263100-400100	Geringwertige Wirtschaftsgüter des Anlagevermögens	2221	3221	23	100,00	100,00		100,00	100,00	

		MVAG	MVAG	QU	Ergebnisvoranschlag		Finanzierungsvoranschlag			
		EH	FH		VA 2021	VA 2020	RA 2019	VA 2021	VA 2020	RA 2019
1/263100-511000	Geldbezüge der Vertragsbediensteten in handwerklicher Verwendung	2211	3211	20	53.300,00	50.900,00		53.300,00	50.900,00	
1/263100-511200	Geldbezüge der Vertragsbediensteten in handwerklicher Verwendung	2211	3211	20	22.600,00	0,00		22.600,00	0,00	
1/263100-569000	Sonstige Nebengebühren	2211	3211	20	500,00	300,00		500,00	300,00	
1/263100-580000	Dienstgeberbeiträge zum Ausgleichsfonds für Familienbeihilfen	2212	3212	20	0,00	1.000,00		0,00	1.000,00	
1/263100-582090	Sonstige Dienstgeberbeiträge zur sozialen Sicherheit	2212	3212	20	13.400,00	13.000,00		13.400,00	13.000,00	
1/263100-582190	Sonstige Dienstgeberbeiträge zur sozialen Sicherheit	2212	3212	20	0,00	400,00		0,00	400,00	
1/263100-588000	Kommunalsteuer	2212	3212	20	800,00	900,00		800,00	900,00	
1/263100-591000	Dotierung von Rückstellungen für Abfertigungen	2214			900,00	0,00		0,00	0,00	
1/263100-593000	Dotierung von Rückstellungen für nicht konsumierte Urlaube	2214			100,00	0,00		0,00	0,00	
1/263100-670000	Versicherungen	2222	3222	24	0,00	3.300,00		0,00	3.300,00	
1/263100-700000	Miet- und Pachtaufwand	2223	3223	24	60.000,00	60.000,00		60.000,00	60.000,00	
1/263100-728100	Entgelte für sonstige Leistungen	2225	3225	24	300,00	300,00		300,00	300,00	
<b>SU 22 / 32</b>	<b>Summe Aufwendungen / Auszahlungen operative Gebarung</b>				<b>152.000,00</b>	<b>130.200,00</b>		<b>151.000,00</b>	<b>130.200,00</b>	
<b>SA 0 / SA 1</b>	<b>(0) Nettoergebnis (21 - 22) / (1) Geldfluss operative Gebarung (31 - 32)</b>				<b>-113.000,00</b>	<b>-123.700,00</b>		<b>-144.900,00</b>	<b>-123.700,00</b>	
<b>SU 23</b>	<b>Summe Haushaltsrücklagen</b>				<b>0,00</b>	<b>0,00</b>		<b>0,00</b>	<b>0,00</b>	
<b>SA00</b>	<b>Nettoergebnis nach Zuw./Entn. Haushaltsrücklagen (Saldo 0 +/- SU23)</b>				<b>-113.000,00</b>	<b>-123.700,00</b>				
<b>Investive Gebarung</b>										
<b>SU 33</b>	<b>Summe Einzahlungen investive Gebarung</b>							<b>0,00</b>	<b>0,00</b>	
<b>SU 34</b>	<b>Summe Auszahlungen investive Gebarung</b>							<b>0,00</b>	<b>0,00</b>	
<b>SA2</b>	<b>Saldo (2) Geldfluss aus der Investiven Gebarung (33 - 34)</b>							<b>0,00</b>	<b>0,00</b>	
<b>SA3</b>	<b>Saldo (3) Nettofinanzierungssaldo (Saldo 1 + Saldo 2)</b>							<b>-144.900,00</b>	<b>-123.700,00</b>	
<b>Finanzierungstätigkeit</b>										
<b>SU 35</b>	<b>Summe Einzahlungen aus der Finanzierungstätigkeit</b>							<b>0,00</b>	<b>0,00</b>	
<b>SU 36</b>	<b>Summe Auszahlungen aus der Finanzierungstätigkeit</b>							<b>0,00</b>	<b>0,00</b>	
<b>SA4</b>	<b>Saldo (4) Geldfluss aus der Finanzierungstätigkeit (35 - 36)</b>							<b>0,00</b>	<b>0,00</b>	
<b>SA5</b>	<b>Saldo (5) Geldfluss aus der voranschlagswirksamen Gebarung (Saldo 3 + Saldo 4)</b>							<b>-144.900,00</b>	<b>-123.700,00</b>	
<b>265</b>	<b>Tennisplätze und -hallen</b>									
<b>265000</b>	<b>Tennisplätze und -hallen (Tennisplatz)</b>									
<b>Operative Gebarung</b>										
2/265000+811090	Miet- und Pachtertrag	2115	3115	14	6.000,00	6.000,00		6.000,00	6.000,00	

		MVAG			Ergebnisvoranschlag			Finanzierungsvoranschlag		
		EH	FH	QU	VA 2021	VA 2020	RA 2019	VA 2021	VA 2020	RA 2019
2/265000+813000	Erträge aus der Auflösung von Investitionszuschüssen (Kapitaltransfers)	2127			500,00	500,00		0,00	0,00	
<b>SU 21 / 31</b>	<b>Summe Erträge / Einzahlungen operative Gebarung</b>				<b>6.500,00</b>	<b>6.500,00</b>		<b>6.000,00</b>	<b>6.000,00</b>	
1/265000-613100	Instandhaltung von sonstigen Grundstückseinrichtungen	2224	3224	24	1.000,00	1.000,00		1.000,00	1.000,00	
1/265000-614100	Instandhaltung von Gebäuden und Bauten	2224	3224	24	1.200,00	1.200,00		1.200,00	1.200,00	
1/265000-670000	Versicherungen	2222	3222	24	500,00	500,00		500,00	500,00	
1/265000-680000	Planmäßige Abschreibung	2226			14.600,00	14.100,00		0,00	0,00	
1/265000-711000	Gebühren f.d. Benützung v.Gemeindeeinrichtungen u. -anlagen gem. FAG	2225	3225	24	1.000,00	500,00		1.000,00	500,00	
<b>SU 22 / 32</b>	<b>Summe Aufwendungen / Auszahlungen operative Gebarung</b>				<b>18.300,00</b>	<b>17.300,00</b>		<b>3.700,00</b>	<b>3.200,00</b>	
<b>SA 0 / SA 1</b>	<b>(0) Nettoergebnis (21 - 22) / (1) Geldfluss operative Gebarung (31 - 32)</b>				<b>-11.800,00</b>	<b>-10.800,00</b>		<b>2.300,00</b>	<b>2.800,00</b>	
<b>SU 23</b>	<b>Summe Haushaltsrücklagen</b>				<b>0,00</b>	<b>0,00</b>		<b>0,00</b>	<b>0,00</b>	
<b>SA00</b>	<b>Nettoergebnis nach Zuw./Entn. Haushaltsrücklagen (Saldo 0 +/- SU23)</b>				<b>-11.800,00</b>	<b>-10.800,00</b>				
<b>Investive Gebarung</b>										
<b>SU 33</b>	<b>Summe Einzahlungen investive Gebarung</b>							<b>0,00</b>	<b>0,00</b>	
<b>SU 34</b>	<b>Summe Auszahlungen investive Gebarung</b>							<b>0,00</b>	<b>0,00</b>	
<b>SA2</b>	<b>Saldo (2) Geldfluss aus der Investiven Gebarung (33 - 34)</b>							<b>0,00</b>	<b>0,00</b>	
<b>SA3</b>	<b>Saldo (3) Nettofinanzierungssaldo (Saldo 1 + Saldo 2)</b>							<b>2.300,00</b>	<b>2.800,00</b>	
<b>Finanzierungstätigkeit</b>										
<b>SU 35</b>	<b>Summe Einzahlungen aus der Finanzierungstätigkeit</b>							<b>0,00</b>	<b>0,00</b>	
<b>SU 36</b>	<b>Summe Auszahlungen aus der Finanzierungstätigkeit</b>							<b>0,00</b>	<b>0,00</b>	
<b>SA4</b>	<b>Saldo (4) Geldfluss aus der Finanzierungstätigkeit (35 - 36)</b>							<b>0,00</b>	<b>0,00</b>	
<b>SA5</b>	<b>Saldo (5) Geldfluss aus der voranschlagswirksamen Gebarung (Saldo 3 + Saldo 4)</b>							<b>2.300,00</b>	<b>2.800,00</b>	
<b>269</b>	<b>Sonstige Einrichtungen und Maßnahmen</b>									
<b>269000</b>	<b>Sonstige Einrichtungen und Maßnahmen des Sportes (Sportpoc)</b>									
<b>Operative Gebarung</b>										
<b>SU 21 / 31</b>	<b>Summe Erträge / Einzahlungen operative Gebarung</b>				<b>0,00</b>	<b>0,00</b>		<b>0,00</b>	<b>0,00</b>	
1/269000-413090	Handelswaren	2221	3221	23	5.000,00	5.000,00		5.000,00	5.000,00	
1/269000-621000	Sonstige Transporte	2222	3222	24	800,00	800,00		800,00	800,00	
1/269000-680000	Planmäßige Abschreibung	2226			3.200,00	11.900,00		0,00	0,00	
1/269000-728000	Entgelte für sonstige Leistungen	2225	3225	24	24.000,00	24.000,00		24.000,00	24.000,00	
1/269000-728100	Entgelte für sonstige Leistungen	2225	3225	24	45.000,00	0,00		45.000,00	0,00	
1/269000-757000	Transfers an private Organisationen ohne Erwerbszweck	2234	3234	27	72.000,00	80.000,00		72.000,00	80.000,00	
1/269000-757100	Transfers an private Organisationen ohne Erwerbszweck	2234	3234	27	6.000,00	6.000,00		6.000,00	6.000,00	



		MVAG	MVAG	QU	Ergebnisvoranschlag		Finanzierungsvoranschlag			
		EH	FH		VA 2021	VA 2020	RA 2019	VA 2021	VA 2020	RA 2019
1/269000-757200	Transfers an private Organisationen ohne Erwerbszweck	2234	3234	27	30.000,00	30.000,00		30.000,00	30.000,00	
<b>SU 22 / 32</b>	<b>Summe Aufwendungen / Auszahlungen operative Gebarung</b>				<b>186.000,00</b>	<b>157.700,00</b>		<b>182.800,00</b>	<b>145.800,00</b>	
<b>SA 0 / SA 1</b>	<b>(0) Nettoergebnis (21 - 22) / (1) Geldfluss operative Gebarung (31 - 32)</b>				<b>-186.000,00</b>	<b>-157.700,00</b>		<b>-182.800,00</b>	<b>-145.800,00</b>	
1/269000-795001	Zuweisung an allgemeine Haushaltsrücklagen	2401			0,00	4.700,00		0,00	0,00	
<b>SU 23</b>	<b>Summe Haushaltsrücklagen</b>				<b>0,00</b>	<b>-4.700,00</b>		<b>0,00</b>	<b>0,00</b>	
<b>SA00</b>	<b>Nettoergebnis nach Zuw./Entn. Haushaltsrücklagen (Saldo 0 +/- SU23)</b>				<b>-186.000,00</b>	<b>-162.400,00</b>				
<b>Investive Gebarung</b>										
<b>SU 33</b>	<b>Summe Einzahlungen investive Gebarung</b>							<b>0,00</b>	<b>0,00</b>	
<b>SU 34</b>	<b>Summe Auszahlungen investive Gebarung</b>							<b>0,00</b>	<b>0,00</b>	
<b>SA2</b>	<b>Saldo (2) Geldfluss aus der Investiven Gebarung (33 - 34)</b>							<b>0,00</b>	<b>0,00</b>	
<b>SA3</b>	<b>Saldo (3) Nettofinanzierungssaldo (Saldo 1 + Saldo 2)</b>							<b>-182.800,00</b>	<b>-145.800,00</b>	
<b>Finanzierungstätigkeit</b>										
<b>SU 35</b>	<b>Summe Einzahlungen aus der Finanzierungstätigkeit</b>							<b>0,00</b>	<b>0,00</b>	
<b>SU 36</b>	<b>Summe Auszahlungen aus der Finanzierungstätigkeit</b>							<b>0,00</b>	<b>0,00</b>	
<b>SA4</b>	<b>Saldo (4) Geldfluss aus der Finanzierungstätigkeit (35 - 36)</b>							<b>0,00</b>	<b>0,00</b>	
<b>SA5</b>	<b>Saldo (5) Geldfluss aus der voranschlagswirksamen Gebarung (Saldo 3 + Saldo 4)</b>							<b>-182.800,00</b>	<b>-145.800,00</b>	
<b>269100</b>	<b>Sonstige Einrichtungen und Maßnahmen des Sportes (Kegelbat</b>									
<b>Operative Gebarung</b>										
2/269100+811090	Miet- und Pächtertrag	2115	3115	14	6.000,00	30.000,00		6.000,00	30.000,00	
<b>SU 21 / 31</b>	<b>Summe Erträge / Einzahlungen operative Gebarung</b>				<b>6.000,00</b>	<b>30.000,00</b>		<b>6.000,00</b>	<b>30.000,00</b>	
1/269100-400000	Geringwertige Wirtschaftsgüter des Anlagevermögens	2221	3221	23	500,00	500,00		500,00	500,00	
1/269100-400100	Geringwertige Wirtschaftsgüter des Anlagevermögens	2221	3221	23	100,00	100,00		100,00	100,00	
1/269100-400400	Geringwertige Wirtschaftsgüter des Anlagevermögens	2221	3221	23	100,00	100,00		100,00	100,00	
1/269100-459090	Sonstige Verbrauchsgüter	2221	3221	23	500,00	500,00		500,00	500,00	
1/269100-459490	Sonstige Verbrauchsgüter	2221	3221	23	500,00	500,00		500,00	500,00	
1/269100-510000	Geldbezüge der Vertragsbediensteten der Verwaltung	2211	3211	20	2.400,00	0,00		2.400,00	0,00	
1/269100-511000	Geldbezüge der Vertragsbediensteten in handwerklicher Verwendung	2211	3211	20	1.400,00	46.100,00		1.400,00	46.100,00	
1/269100-520000	Geldbezüge der ganzjährig beschäftigten Angestellten	2211	3211	20	800,00	0,00		800,00	0,00	
1/269100-563000	Sonstige Aufwandsentschädigungen	2213	3213	20	100,00	200,00		100,00	200,00	
1/269100-565000	Mehrleistungsvergütungen	2211	3211	20	1.800,00	1.700,00		1.800,00	1.700,00	
1/269100-566000	Zuwendungen aus Anlass von Dienstjubiläen	2212	3212	20	0,00	2.000,00		0,00	2.000,00	

		MVAG	MVAG	QU	Ergebnisvoranschlag			Finanzierungsvoranschlag		
		EH	FH		VA 2021	VA 2020	RA 2019	VA 2021	VA 2020	RA 2019
1/269100-569000	Sonstige Nebengebühren	2211	3211	20	200,00	0,00		200,00	0,00	
1/269100-580000	Dienstgeberbeiträge zum Ausgleichsfonds für Familienbeihilfen	2212	3212	20	200,00	1.400,00		200,00	1.400,00	
1/269100-582090	Sonstige Dienstgeberbeiträge zur sozialen Sicherheit	2212	3212	20	1.000,00	9.800,00		1.000,00	9.800,00	
1/269100-582190	Sonst.DGB.zur soz.Sicherheit (Abfertigung neu)	2212	3212	20	100,00	300,00		100,00	300,00	
1/269100-588000	Kommunalsteuer	2212	3212	20	0,00	1.500,00		0,00	1.500,00	
1/269100-590100	Freiwillige Sozialleistungen	2212	3212	20	100,00	0,00		100,00	0,00	
1/269100-600000	Energiebezüge: Strom	2222	3222	24	4.000,00	4.000,00		4.000,00	4.000,00	
1/269100-600190	Energiebezüge: Gas	2222	3222	24	5.000,00	5.000,00		5.000,00	5.000,00	
1/269100-614100	Instandhaltung von Gebäuden und Bauten	2224	3224	24	2.200,00	2.200,00		2.200,00	2.200,00	
1/269100-616000	Instandhaltung von Maschinen und maschinellen Anlagen	2224	3224	24	3.700,00	3.700,00		3.700,00	3.700,00	
1/269100-616400	Instandhaltung von Maschinen und maschinellen Anlagen	2224	3224	24	100,00	100,00		100,00	100,00	
1/269100-618000	Instandhaltung v.sonstigen Anlagen	2224	3224	24	800,00	800,00		800,00	800,00	
1/269100-618400	Instandhaltung v.sonst.Anlagen	2224	3224	24	100,00	100,00		100,00	100,00	
1/269100-631500	Telekommunikationsdienste	2222	3222	24	300,00	300,00		300,00	300,00	
1/269100-670000	Versicherungen	2222	3222	24	1.000,00	1.000,00		1.000,00	1.000,00	
1/269100-680000	Planmäßige Abschreibung	2226			1.000,00	1.600,00		0,00	0,00	
1/269100-700000	Miet- und Pachtaufwand	2223	3223	24	3.500,00	3.500,00		3.500,00	3.500,00	
1/269100-711000	Gebühren f.d. Benützung v.Gemeindeeinrichtungen u. -anlagen gem. FAG	2225	3225	24	5.000,00	5.000,00		5.000,00	5.000,00	
1/269100-724090	Reisegebühren	2225	3225	24	100,00	0,00		100,00	0,00	
1/269100-728100	Entgelte für sonstige Leistungen	2225	3225	24	300,00	300,00		300,00	300,00	
1/269100-728400	Entgelte für sonstige Leistungen	2225	3225	24	3.000,00	3.000,00		3.000,00	3.000,00	
<b>SU 22 / 32</b>	<b>Summe Aufwendungen / Auszahlungen operative Gebarung</b>				<b>39.900,00</b>	<b>95.300,00</b>		<b>38.900,00</b>	<b>93.700,00</b>	
<b>SA 0 / SA 1</b>	<b>(0) Nettoergebnis (21 - 22) / (1) Geldfluss operative Gebarung (31 - 32)</b>				<b>-33.900,00</b>	<b>-65.300,00</b>		<b>-32.900,00</b>	<b>-63.700,00</b>	
<b>SU 23</b>	<b>Summe Haushaltsrücklagen</b>				<b>0,00</b>	<b>0,00</b>		<b>0,00</b>	<b>0,00</b>	
<b>SA00</b>	<b>Nettoergebnis nach Zuw./Entn. Haushaltsrücklagen (Saldo 0 +/- SU23)</b>				<b>-33.900,00</b>	<b>-65.300,00</b>				
<b>Investive Gebarung</b>										
<b>SU 33</b>	<b>Summe Einzahlungen investive Gebarung</b>							<b>0,00</b>	<b>0,00</b>	
1/269100-042091	Amts-, Betriebs- und Geschäftsausstattung		3415	41	0,00	0,00		1.500,00	1.500,00	
<b>SU 34</b>	<b>Summe Auszahlungen investive Gebarung</b>							<b>1.500,00</b>	<b>1.500,00</b>	
<b>SA2</b>	<b>Saldo (2) Geldfluss aus der Investiven Gebarung (33 - 34)</b>							<b>-1.500,00</b>	<b>-1.500,00</b>	
<b>SA3</b>	<b>Saldo (3) Nettofinanzierungssaldo (Saldo 1 + Saldo 2)</b>							<b>-34.400,00</b>	<b>-65.200,00</b>	
<b>Finanzierungstätigkeit</b>										
<b>SU 35</b>	<b>Summe Einzahlungen aus der Finanzierungstätigkeit</b>							<b>0,00</b>	<b>0,00</b>	

		MVAG			Ergebnisvoranschlag			Finanzierungsvoranschlag		
		EH	FH	QU	VA 2021	VA 2020	RA 2019	VA 2021	VA 2020	RA 2019
<b>SU 36</b>	<b>Summe Auszahlungen aus der Finanzierungstätigkeit</b>							<b>0,00</b>	<b>0,00</b>	
<b>SA4</b>	<b>Saldo (4) Geldfluss aus der Finanzierungstätigkeit (35 – 36)</b>							<b>0,00</b>	<b>0,00</b>	
<b>SA5</b>	<b>Saldo (5) Geldfluss aus der voranschlagswirksamen Gebarung (Saldo 3 + Saldo 4)</b>							<b>-34.400,00</b>	<b>-65.200,00</b>	
<b>269200</b>	<b>Sonst. Einr. u. Maßn. (Investitionen in div. Sportanlagen)</b>									
<b>Operative Gebarung</b>										
<b>SU 21 / 31</b>	<b>Summe Erträge / Einzahlungen operative Gebarung</b>				<b>0,00</b>	<b>0,00</b>		<b>0,00</b>	<b>0,00</b>	
<b>SU 22 / 32</b>	<b>Summe Aufwendungen / Auszahlungen operative Gebarung</b>				<b>0,00</b>	<b>0,00</b>		<b>0,00</b>	<b>0,00</b>	
<b>SA 0 / SA 1</b>	<b>(0) Nettoergebnis (21 - 22) / (1) Geldfluss operative Gebarung (31 – 32)</b>				<b>0,00</b>	<b>0,00</b>		<b>0,00</b>	<b>0,00</b>	
6/269200+895001	Entnahmen von allgemeinen Haushaltsrücklagen	2301			0,00	80.000,00		0,00	0,00	
<b>SU 23</b>	<b>Summe Haushaltsrücklagen</b>				<b>0,00</b>	<b>80.000,00</b>		<b>0,00</b>	<b>0,00</b>	
<b>SA00</b>	<b>Nettoergebnis nach Zuw./Entn. Haushaltsrücklagen (Saldo 0 +/- SU23)</b>				<b>0,00</b>	<b>80.000,00</b>				
<b>Investive Gebarung</b>										
<b>SU 33</b>	<b>Summe Einzahlungen investive Gebarung</b>							<b>0,00</b>	<b>0,00</b>	
5/269200-050000	Sonderanlagen		3412	40	0,00	0,00		0,00	80.000,00	
<b>SU 34</b>	<b>Summe Auszahlungen investive Gebarung</b>							<b>0,00</b>	<b>80.000,00</b>	
<b>SA2</b>	<b>Saldo (2) Geldfluss aus der Investiven Gebarung (33 – 34)</b>							<b>0,00</b>	<b>-80.000,00</b>	
<b>SA3</b>	<b>Saldo (3) Nettofinanzierungssaldo (Saldo 1 + Saldo 2)</b>							<b>0,00</b>	<b>-80.000,00</b>	
<b>Finanzierungstätigkeit</b>										
<b>SU 35</b>	<b>Summe Einzahlungen aus der Finanzierungstätigkeit</b>							<b>0,00</b>	<b>0,00</b>	
<b>SU 36</b>	<b>Summe Auszahlungen aus der Finanzierungstätigkeit</b>							<b>0,00</b>	<b>0,00</b>	
<b>SA4</b>	<b>Saldo (4) Geldfluss aus der Finanzierungstätigkeit (35 – 36)</b>							<b>0,00</b>	<b>0,00</b>	
<b>SA5</b>	<b>Saldo (5) Geldfluss aus der voranschlagswirksamen Gebarung (Saldo 3 + Saldo 4)</b>							<b>0,00</b>	<b>-80.000,00</b>	
<b>27</b>	<b>Erwachsenenbildung</b>									
<b>270</b>	<b>Volkshochschulen</b>									
<b>270000</b>	<b>Volkshochschulen</b>									
<b>Operative Gebarung</b>										
2/270000+810000	Erträge aus Leistungen	2114	3114	13	450.000,00	450.000,00		450.000,00	450.000,00	
2/270000+810090	Erträge aus Leistungen (Nebenerlöse)	2114	3114	13	3.000,00	3.000,00		3.000,00	3.000,00	
2/270000+811090	Miet- und Pachtertrag	2115	3115	14	700,00	700,00		700,00	700,00	
2/270000+817200	Erträge aus der Auflösung v. sonstigen Rückst. (Jubiläumszuw.)	2117			6.000,00	0,00		0,00	0,00	
2/270000+864100	Transfers von Unternehmen (ohne Finanzunternehmen) und andere	2123	3123	16	600,00	600,00		600,00	600,00	

		MVAG	MVAG	QU	Ergebnisvoranschlag			Finanzierungsvoranschlag		
		EH	FH		VA 2021	VA 2020	RA 2019	VA 2021	VA 2020	RA 2019
2/270000+867000	Transfers von privaten Organisationen ohne Erwerbszweck	2124	3124	16	8.000,00	8.000,00		8.000,00	8.000,00	
<b>SU 21 / 31</b>	<b>Summe Erträge / Einzahlungen operative Gebarung</b>				<b>468.300,00</b>	<b>462.300,00</b>		<b>462.300,00</b>	<b>462.300,00</b>	
1/270000-400000	Geringwertige Wirtschaftsgüter des Anlagevermögens	2221	3221	23	500,00	500,00		500,00	500,00	
1/270000-400100	Geringwertige Wirtschaftsgüter des Anlagevermögens	2221	3221	23	200,00	200,00		200,00	200,00	
1/270000-400400	Geringwertige Wirtschaftsgüter des Anlagevermögens	2221	3221	23	800,00	800,00		800,00	800,00	
1/270000-459090	Sonstige Verbrauchsgüter	2221	3221	23	500,00	500,00		500,00	500,00	
1/270000-459190	Sonstige Verbrauchsgüter	2221	3221	23	700,00	600,00		700,00	600,00	
1/270000-459490	Sonstige Verbrauchsgüter	2221	3221	23	800,00	800,00		800,00	800,00	
1/270000-500000	Geldbezüge der Beamten der Verwaltung	2211	3211	20	55.800,00	53.900,00		55.800,00	53.900,00	
1/270000-510000	Geldbezüge der Vertragsbediensteten der Verwaltung	2211	3211	20	64.900,00	63.900,00		64.900,00	63.900,00	
1/270000-511000	Geldbezüge der Vertragsbediensteten in handwerklicher Verwendung	2211	3211	20	26.200,00	20.000,00		26.200,00	20.000,00	
1/270000-511200	Geldbezüge der Vertragsbediensteten in handwerklicher Verwendung	2211	3211	20	1.800,00	1.800,00		1.800,00	1.800,00	
1/270000-520000	Geldbezüge der ganzjährig beschäftigten Angestellten	2211	3211	20	800,00	0,00		800,00	0,00	
1/270000-563000	Sonstige Aufwandsentschädigungen	2213	3213	20	1.100,00	500,00		1.100,00	500,00	
1/270000-565000	Mehrleistungsvergütungen	2211	3211	20	800,00	700,00		800,00	700,00	
1/270000-566000	Zuwendungen aus Anlass von Dienstjubiläen	2212	3212	20	5.000,00	0,00		5.000,00	0,00	
1/270000-569000	Sonstige Nebengebühren	2211	3211	20	5.400,00	11.500,00		5.400,00	11.500,00	
1/270000-580000	Dienstgeberbeiträge zum Ausgleichsfonds für Familienbeihilfen	2212	3212	20	3.700,00	3.500,00		3.700,00	3.500,00	
1/270000-582090	Sonstige Dienstgeberbeiträge zur sozialen Sicherheit	2212	3212	20	22.200,00	20.200,00		22.200,00	20.200,00	
1/270000-582190	Sonst.DGB.zur soz.Sicherheit (Abfertigung neu)	2212	3212	20	1.500,00	2.100,00		1.500,00	2.100,00	
1/270000-588000	Kommunalsteuer	2212	3212	20	1.100,00	800,00		1.100,00	800,00	
1/270000-590100	Freiwillige Sozialleistungen	2212	3212	20	100,00	0,00		100,00	0,00	
1/270000-591000	Dotierung von Rückstellungen für Abfertigungen	2214			1.300,00	0,00		0,00	0,00	
1/270000-592000	Dotierung von Rückstellungen für Jubiläumswendungen	2214			1.500,00	0,00		0,00	0,00	
1/270000-593000	Dotierung von Rückstellungen für nicht konsumierte Urlaube	2214			500,00	0,00		0,00	0,00	
1/270000-600100	Energiebezüge: Strom	2222	3222	24	500,00	100,00		500,00	100,00	
1/270000-614000	Instandhaltung von Gebäuden und Bauten	2224	3224	24	1.500,00	1.500,00		1.500,00	1.500,00	

		MVAG	MVAG	QU	Ergebnisvoranschlag		Finanzierungsvoranschlag			
		EH	FH		VA 2021	VA 2020	RA 2019	VA 2021	VA 2020	RA 2019
1/270000-616100	Instandhaltung von Maschinen und maschinellen Anlagen	2224	3224	24	500,00	500,00		500,00	500,00	
1/270000-618100	Instandhaltung v.sonst.Anlagen	2224	3224	24	100,00	100,00		100,00	100,00	
1/270000-621000	Sonstige Transporte	2222	3222	24	200,00	200,00		200,00	200,00	
1/270000-631500	Telekommunikationsdienste	2222	3222	24	1.000,00	1.000,00		1.000,00	1.000,00	
1/270000-640090	Rechts- und Beratungsaufwand	2222	3222	24	500,00	500,00		500,00	500,00	
1/270000-670000	Versicherungen	2222	3222	24	800,00	800,00		800,00	800,00	
1/270000-680000	Planmäßige Abschreibung	2226			2.600,00	1.300,00		0,00	0,00	
1/270000-700000	Miet- und Pachtlaufwand	2223	3223	24	32.700,00	32.700,00		32.700,00	32.700,00	
1/270000-710100	Öffentliche Abgaben, ohne Gebühren gemäß FAG	2225	3225	24	2.300,00	2.300,00		2.300,00	2.300,00	
1/270000-723000	Amtspauschalien und Repräsentationsaufwendungen	2225	3225	24	800,00	800,00		800,00	800,00	
1/270000-724090	Reisegebühren	2225	3225	24	100,00	100,00		100,00	100,00	
1/270000-728000	Entgelte für sonstige Leistungen	2225	3225	24	260.000,00	260.000,00		260.000,00	260.000,00	
1/270000-728050	Entgelte für sonstige Leistungen	2225	3225	24	1.400,00	1.400,00		1.400,00	1.400,00	
1/270000-728099	Entgelte für sonstige Leistungen (interne Verr.)	2225	3225	24	11.000,00	13.100,00		11.000,00	13.100,00	
1/270000-728100	Entgelte für sonstige Leistungen	2225	3225	24	300,00	300,00		300,00	300,00	
1/270000-728200	Entgelte für sonstige Leistungen	2225	3225	24	500,00	500,00		500,00	500,00	
1/270000-729000	Sonstige Aufwendungen	2225	3225	24	14.000,00	14.000,00		14.000,00	14.000,00	
<b>SU 22 / 32</b>	<b>Summe Aufwendungen / Auszahlungen operative Gebarung</b>				<b>528.000,00</b>	<b>513.500,00</b>		<b>522.100,00</b>	<b>512.200,00</b>	
<b>SA 0 / SA 1</b>	<b>(0) Nettoergebnis (21 - 22) / (1) Geldfluss operative Gebarung (31 - 32)</b>				<b>-59.700,00</b>	<b>-51.200,00</b>		<b>-59.800,00</b>	<b>-49.900,00</b>	
<b>SU 23</b>	<b>Summe Haushaltsrücklagen</b>				<b>0,00</b>	<b>0,00</b>		<b>0,00</b>	<b>0,00</b>	
<b>SA00</b>	<b>Nettoergebnis nach Zuw./Entn. Haushaltsrücklagen (Saldo 0 +/- SU23)</b>				<b>-59.700,00</b>	<b>-51.200,00</b>				
<b>Investive Gebarung</b>										
<b>SU 33</b>	<b>Summe Einzahlungen investive Gebarung</b>							<b>0,00</b>	<b>0,00</b>	
1/270000-020400	Maschinen u.maschinelle Anlagen		3414	41	0,00	0,00		100,00	100,00	
<b>SU 34</b>	<b>Summe Auszahlungen investive Gebarung</b>							<b>100,00</b>	<b>100,00</b>	
<b>SA2</b>	<b>Saldo (2) Geldfluss aus der Investiven Gebarung (33 - 34)</b>							<b>-100,00</b>	<b>-100,00</b>	
<b>SA3</b>	<b>Saldo (3) Nettofinanzierungssaldo (Saldo 1 + Saldo 2)</b>							<b>-59.900,00</b>	<b>-50.000,00</b>	
<b>Finanzierungstätigkeit</b>										
<b>SU 35</b>	<b>Summe Einzahlungen aus der Finanzierungstätigkeit</b>							<b>0,00</b>	<b>0,00</b>	
<b>SU 36</b>	<b>Summe Auszahlungen aus der Finanzierungstätigkeit</b>							<b>0,00</b>	<b>0,00</b>	
<b>SA4</b>	<b>Saldo (4) Geldfluss aus der Finanzierungstätigkeit (35 - 36)</b>							<b>0,00</b>	<b>0,00</b>	
<b>SA5</b>	<b>Saldo (5) Geldfluss aus der voranschlagswirksamen Gebarung (Saldo 3 + Saldo 4)</b>							<b>-59.900,00</b>	<b>-50.000,00</b>	

		MVAG	MVAG	QU	Ergebnisvoranschlag			Finanzierungsvoranschlag		
		EH	FH		VA 2021	VA 2020	RA 2019	VA 2021	VA 2020	RA 2019
<b>273</b>	<b>Volksbüchereien</b>									
<b>273000</b>	<b>Volksbüchereien</b>									
	<b>Operative Gebarung</b>									
2/273000+810000	Erträge aus Leistungen	2114	3114	13	5.000,00	5.000,00		5.000,00	5.000,00	
2/273000+863000	Transfers von sonstigen Trägern öffentlichen Rechts und Sozialversicherungsträgern	2121	3121	15	8.500,00	16.300,00		8.500,00	16.300,00	
<b>SU 21 / 31</b>	<b>Summe Erträge / Einzahlungen operative Gebarung</b>				<b>13.500,00</b>	<b>21.300,00</b>		<b>13.500,00</b>	<b>21.300,00</b>	
1/273000-400100	Geringwertige Wirtschaftsgüter des Anlagevermögens	2221	3221	23	100,00	100,00		100,00	100,00	
1/273000-510000	Geldbezüge der Vertragsbediensteten der Verwaltung	2211	3211	20	133.200,00	151.800,00		133.200,00	151.800,00	
1/273000-563000	Sonstige Aufwandsentschädigungen	2213	3213	20	200,00	800,00		200,00	800,00	
1/273000-565000	Mehrleistungsvergütungen	2211	3211	20	400,00	300,00		400,00	300,00	
1/273000-569000	Sonstige Nebengebühren	2211	3211	20	1.700,00	4.200,00		1.700,00	4.200,00	
1/273000-580000	Dienstgeberbeiträge zum Ausgleichsfonds für Familienbeihilfen	2212	3212	20	5.300,00	6.200,00		5.300,00	6.200,00	
1/273000-582090	Sonstige Dienstgeberbeiträge zur sozialen Sicherheit	2212	3212	20	30.100,00	34.500,00		30.100,00	34.500,00	
1/273000-582190	Sonst.DGB.zur soz.Sicherheit (Abfertigung neu)	2212	3212	20	500,00	500,00		500,00	500,00	
1/273000-588000	Kommunalsteuer	2212	3212	20	4.100,00	4.700,00		4.100,00	4.700,00	
1/273000-591000	Dotierung von Rückstellungen für Abfertigungen	2214			3.400,00	0,00		0,00	0,00	
1/273000-592000	Dotierung von Rückstellungen für Jubiläumswendungen	2214			1.700,00	0,00		0,00	0,00	
1/273000-593000	Dotierung von Rückstellungen für nicht konsumierte Urlaube	2214			900,00	0,00		0,00	0,00	
1/273000-680000	Planmäßige Abschreibung	2226			0,00	9.700,00		0,00	0,00	
1/273000-724090	Reisegebühren	2225	3225	24	0,00	100,00		0,00	100,00	
1/273000-726000	Mitgliedsbeiträge an Institutionen	2225	3225	24	100,00	100,00		100,00	100,00	
1/273000-728000	Entgelte für sonstige Leistungen	2225	3225	24	41.400,00	51.400,00		41.400,00	51.400,00	
1/273000-728050	Entgelte für sonstige Leistungen	2225	3225	24	500,00	500,00		500,00	500,00	
1/273000-728300	Entgelte für sonstige Leistungen	2225	3225	24	82.000,00	81.000,00		82.000,00	81.000,00	
<b>SU 22 / 32</b>	<b>Summe Aufwendungen / Auszahlungen operative Gebarung</b>				<b>305.600,00</b>	<b>345.900,00</b>		<b>299.600,00</b>	<b>336.200,00</b>	
<b>SA 0 / SA 1</b>	<b>(0) Nettoergebnis (21 - 22) / (1) Geldfluss operative Gebarung (31 - 32)</b>				<b>-292.100,00</b>	<b>-324.600,00</b>		<b>-286.100,00</b>	<b>-314.900,00</b>	
<b>SU 23</b>	<b>Summe Haushaltsrücklagen</b>				<b>0,00</b>	<b>0,00</b>		<b>0,00</b>	<b>0,00</b>	
<b>SA00</b>	<b>Nettoergebnis nach Zuw./Entn. Haushaltsrücklagen (Saldo 0 +/- SU23)</b>				<b>-292.100,00</b>	<b>-324.600,00</b>				
	<b>Investive Gebarung</b>									
<b>SU 33</b>	<b>Summe Einzahlungen investive Gebarung</b>							<b>0,00</b>	<b>0,00</b>	
<b>SU 34</b>	<b>Summe Auszahlungen investive Gebarung</b>							<b>0,00</b>	<b>0,00</b>	

		MVAG			Ergebnisvoranschlag			Finanzierungsvoranschlag		
		EH	FH	QU	VA 2021	VA 2020	RA 2019	VA 2021	VA 2020	RA 2019
SA2	Saldo (2) Geldfluss aus der Investiven Gebarung (33 – 34)							0,00	0,00	
SA3	Saldo (3) Nettofinanzierungssaldo (Saldo 1 + Saldo 2)							-286.100,00	-314.900,00	
<b>Finanzierungstätigkeit</b>										
SU 35	Summe Einzahlungen aus der Finanzierungstätigkeit							0,00	0,00	
SU 36	Summe Auszahlungen aus der Finanzierungstätigkeit							0,00	0,00	
SA4	Saldo (4) Geldfluss aus der Finanzierungstätigkeit (35 – 36)							0,00	0,00	
SA5	Saldo (5) Geldfluss aus der voranschlagswirksamen Gebarung (Saldo 3 + Saldo 4)							-286.100,00	-314.900,00	
28	<b>Forschung und Wissenschaft</b>									
282	Studienbeihilfen									
282000	Studienbeihilfen									
<b>Operative Gebarung</b>										
2/282000+867000	Transfers von privaten Organisationen ohne Erwerbszweck	2124	3124	16	3.000,00	3.000,00		3.000,00	3.000,00	
SU 21 / 31	<b>Summe Erträge / Einzahlungen operative Gebarung</b>				<b>3.000,00</b>	<b>3.000,00</b>		<b>3.000,00</b>	<b>3.000,00</b>	
1/282000-768000	Sonstige Transfers an private Haushalte	2234	3234	27	50.000,00	500,00		50.000,00	500,00	
1/282000-768100	Sonstige Transfers an private Haushalte	2234	3234	27	500,00	40.000,00		500,00	40.000,00	
SU 22 / 32	<b>Summe Aufwendungen / Auszahlungen operative Gebarung</b>				<b>50.500,00</b>	<b>40.500,00</b>		<b>50.500,00</b>	<b>40.500,00</b>	
SA 0 / SA 1	<b>(0) Nettoergebnis (21 - 22) / (1) Geldfluss operative Gebarung (31 – 32)</b>				<b>-47.500,00</b>	<b>-37.500,00</b>		<b>-47.500,00</b>	<b>-37.500,00</b>	
SU 23	Summe Haushaltsrücklagen				0,00	0,00		0,00	0,00	
SA00	Nettoergebnis nach Zuw./Entn. Haushaltsrücklagen (Saldo 0 +/- SU23)				-47.500,00	-37.500,00				
<b>Investive Gebarung</b>										
SU 33	Summe Einzahlungen investive Gebarung							0,00	0,00	
SU 34	Summe Auszahlungen investive Gebarung							0,00	0,00	
SA2	Saldo (2) Geldfluss aus der Investiven Gebarung (33 – 34)							0,00	0,00	
SA3	Saldo (3) Nettofinanzierungssaldo (Saldo 1 + Saldo 2)							-47.500,00	-37.500,00	
<b>Finanzierungstätigkeit</b>										
SU 35	Summe Einzahlungen aus der Finanzierungstätigkeit							0,00	0,00	
SU 36	Summe Auszahlungen aus der Finanzierungstätigkeit							0,00	0,00	
SA4	Saldo (4) Geldfluss aus der Finanzierungstätigkeit (35 – 36)							0,00	0,00	
SA5	Saldo (5) Geldfluss aus der voranschlagswirksamen Gebarung (Saldo 3 + Saldo 4)							-47.500,00	-37.500,00	
283	<b>Wissenschaftliche Archive</b>									
283000	Wissenschaftliche Archive									
<b>Operative Gebarung</b>										
2/283000+810090	Erträge aus Leistungen	2114	3114	13	2.000,00	2.000,00		2.000,00	2.000,00	
SU 21 / 31	<b>Summe Erträge / Einzahlungen operative Gebarung</b>				<b>2.000,00</b>	<b>2.000,00</b>		<b>2.000,00</b>	<b>2.000,00</b>	

		MVAG	MVAG	QU	Ergebnisvoranschlag			Finanzierungsvoranschlag		
		EH	FH		VA 2021	VA 2020	RA 2019	VA 2021	VA 2020	RA 2019
1/283000-400000	Geringwertige Wirtschaftsgüter des Anlagevermögens	2221	3221	23	1.000,00	1.000,00		1.000,00	1.000,00	
1/283000-400100	Geringwertige Wirtschaftsgüter des Anlagevermögens	2221	3221	23	300,00	300,00		300,00	300,00	
1/283000-400400	Geringwertige Wirtschaftsgüter des Anlagevermögens	2221	3221	23	700,00	700,00		700,00	700,00	
1/283000-459090	Sonstige Verbrauchsgüter	2221	3221	23	300,00	300,00		300,00	300,00	
1/283000-459190	Sonstige Verbrauchsgüter	2221	3221	23	800,00	700,00		800,00	700,00	
1/283000-459290	Sonstige Verbrauchsgüter	2221	3221	23	500,00	500,00		500,00	500,00	
1/283000-510000	Geldbezüge der Vertragsbediensteten der Verwaltung	2211	3211	20	149.800,00	143.200,00		149.800,00	143.200,00	
1/283000-511000	Geldbezüge der Vertragsbediensteten in handwerklicher Verwendung	2211	3211	20	14.900,00	13.000,00		14.900,00	13.000,00	
1/283000-520000	Geldbezüge der ganzjährig beschäftigten Angestellten	2211	3211	20	800,00	0,00		800,00	0,00	
1/283000-563000	Sonstige Aufwandsentschädigungen	2213	3213	20	100,00	0,00		100,00	0,00	
1/283000-565000	Mehrleistungsvergütungen	2211	3211	20	500,00	400,00		500,00	400,00	
1/283000-569000	Sonstige Nebengebühren	2211	3211	20	7.300,00	7.000,00		7.300,00	7.000,00	
1/283000-580000	Dienstgeberbeiträge zum Ausgleichsfonds für Familienbeihilfen	2212	3212	20	6.300,00	6.000,00		6.300,00	6.000,00	
1/283000-582090	Sonstige Dienstgeberbeiträge zur sozialen Sicherheit	2212	3212	20	29.900,00	27.400,00		29.900,00	27.400,00	
1/283000-582190	Sonst.DGB.zur soz.Sicherheit (Abfertigung neu)	2212	3212	20	1.000,00	1.000,00		1.000,00	1.000,00	
1/283000-590100	Freiwillige Sozialleistungen	2212	3212	20	100,00	0,00		100,00	0,00	
1/283000-591000	Dotierung von Rückstellungen für Abfertigungen	2214			3.500,00	0,00		0,00	0,00	
1/283000-592000	Dotierung von Rückstellungen für Jubiläumszuwendungen	2214			2.400,00	0,00		0,00	0,00	
1/283000-593000	Dotierung von Rückstellungen für nicht konsumierte Urlaube	2214			600,00	0,00		0,00	0,00	
1/283000-600100	Energiebezüge: Strom	2222	3222	24	20.000,00	20.000,00		20.000,00	20.000,00	
1/283000-614000	Instandhaltung von Gebäuden und Bauten	2224	3224	24	39.100,00	39.100,00		39.100,00	39.100,00	
1/283000-614099	Instandhaltung von Gebäuden und Bauten (interne Verr.)	2224	3224	24	3.000,00	3.000,00		3.000,00	3.000,00	
1/283000-618000	Instandhaltung v.sonstigen Anlagen	2224	3224	24	0,00	3.600,00		0,00	3.600,00	
1/283000-618100	Instandhaltung v.sonst.Anlagen	2224	3224	24	100,00	100,00		100,00	100,00	
1/283000-631500	Telekommunikationsdienste	2222	3222	24	1.000,00	1.000,00		1.000,00	1.000,00	
1/283000-670000	Versicherungen	2222	3222	24	5.000,00	800,00		5.000,00	800,00	
1/283000-680000	Planmäßige Abschreibung	2226			68.700,00	70.300,00		0,00	0,00	
1/283000-700000	Miet- und Pachtaufwand	2223	3223	24	2.400,00	2.400,00		2.400,00	2.400,00	
1/283000-700500	Miet- und Pachtaufwand	2223	3223	24	100,00	100,00		100,00	100,00	



		MVAG	MVAG	QU	Ergebnisvoranschlag		Finanzierungsvoranschlag			
		EH	FH		VA 2021	VA 2020	RA 2019	VA 2021	VA 2020	RA 2019
1/283000-711200	Gebühren f.d.Benützung v.Gemeindeeinrichtungen u. -anlagen gem. FAG	2225	3225	24	3.500,00	3.500,00		3.500,00	3.500,00	
1/283000-723000	Amtspauschalien und Repräsentationsaufwendungen	2225	3225	24	300,00	300,00		300,00	300,00	
1/283000-724090	Reisegebühren	2225	3225	24	200,00	500,00		200,00	500,00	
1/283000-726000	Mitgliedsbeiträge an Institutionen	2225	3225	24	1.000,00	1.000,00		1.000,00	1.000,00	
1/283000-728000	Entgelte für sonstige Leistungen	2225	3225	24	6.100,00	6.100,00		6.100,00	6.100,00	
1/283000-728050	Entgelte für sonstige Leistungen	2225	3225	24	6.300,00	6.300,00		6.300,00	6.300,00	
1/283000-728099	Entgelte für sonstige Leistungen (interne Verr.)	2225	3225	24	14.700,00	16.200,00		14.700,00	16.200,00	
1/283000-728100	Entgelte für sonstige Leistungen	2225	3225	24	100,00	100,00		100,00	100,00	
1/283000-728200	Entgelte für sonstige Leistungen	2225	3225	24	10.000,00	10.000,00		10.000,00	10.000,00	
1/283000-728299	Entgelte für sonstige Leistungen (interne Verr.)	2225	3225	24	1.100,00	1.100,00		1.100,00	1.100,00	
<b>SU 22 / 32</b>	<b>Summe Aufwendungen / Auszahlungen operative Gebarung</b>				<b>403.500,00</b>	<b>387.000,00</b>		<b>328.300,00</b>	<b>316.700,00</b>	
<b>SA 0 / SA 1</b>	<b>(0) Nettoergebnis (21 - 22) / (1) Geldfluss operative Gebarung (31 - 32)</b>				<b>-401.500,00</b>	<b>-385.000,00</b>		<b>-326.300,00</b>	<b>-314.700,00</b>	
<b>SU 23</b>	<b>Summe Haushaltsrücklagen</b>				<b>0,00</b>	<b>0,00</b>		<b>0,00</b>	<b>0,00</b>	
<b>SA00</b>	<b>Nettoergebnis nach Zuw./Entn. Haushaltsrücklagen (Saldo 0 +/- SU23)</b>				<b>-401.500,00</b>	<b>-385.000,00</b>				
<b>Investive Gebarung</b>										
<b>SU 33</b>	<b>Summe Einzahlungen investive Gebarung</b>							<b>0,00</b>	<b>0,00</b>	
1/283000-042091	Amts-, Betriebs- und Geschäftsausstattung		3415	41	0,00	0,00		3.600,00	14.000,00	
<b>SU 34</b>	<b>Summe Auszahlungen investive Gebarung</b>							<b>3.600,00</b>	<b>14.000,00</b>	
<b>SA2</b>	<b>Saldo (2) Geldfluss aus der Investiven Gebarung (33 - 34)</b>							<b>-3.600,00</b>	<b>-14.000,00</b>	
<b>SA3</b>	<b>Saldo (3) Nettofinanzierungssaldo (Saldo 1 + Saldo 2)</b>							<b>-329.900,00</b>	<b>-328.700,00</b>	
<b>Finanzierungstätigkeit</b>										
<b>SU 35</b>	<b>Summe Einzahlungen aus der Finanzierungstätigkeit</b>							<b>0,00</b>	<b>0,00</b>	
<b>SU 36</b>	<b>Summe Auszahlungen aus der Finanzierungstätigkeit</b>							<b>0,00</b>	<b>0,00</b>	
<b>SA4</b>	<b>Saldo (4) Geldfluss aus der Finanzierungstätigkeit (35 - 36)</b>							<b>0,00</b>	<b>0,00</b>	
<b>SA5</b>	<b>Saldo (5) Geldfluss aus der voranschlagswirksamen Gebarung (Saldo 3 + Saldo 4)</b>							<b>-329.900,00</b>	<b>-328.700,00</b>	
<b>284</b>	<b>Wissenschaftliche Bibliotheken</b>									
<b>284000</b>	<b>Wissenschaftliche Bibliotheken</b>									
<b>Operative Gebarung</b>										
<b>SU 21 / 31</b>	<b>Summe Erträge / Einzahlungen operative Gebarung</b>				<b>0,00</b>	<b>0,00</b>		<b>0,00</b>	<b>0,00</b>	
1/284000-457000	Druckwerke	2221	3221	23	3.500,00	3.500,00		3.500,00	3.500,00	
1/284000-725000	Bibliothekserfordernisse	2225	3225	24	2.100,00	7.300,00		2.100,00	7.300,00	
1/284000-728000	Entgelte für sonstige Leistungen	2225	3225	24	3.600,00	3.600,00		3.600,00	3.600,00	
<b>SU 22 / 32</b>	<b>Summe Aufwendungen / Auszahlungen operative Gebarung</b>				<b>9.200,00</b>	<b>14.400,00</b>		<b>9.200,00</b>	<b>14.400,00</b>	

	MVAG	MVAG	QU	Ergebnisvoranschlag			Finanzierungsvoranschlag			
				EH	FH	VA 2021	VA 2020	RA 2019	VA 2021	VA 2020
SA 0 / SA 1			(0) Nettoergebnis (21 - 22) / (1) Geldfluss operative Gebarung (31 – 32)			-9.200,00	-14.400,00		-9.200,00	-14.400,00
SU 23			Summe Haushaltsrücklagen			0,00	0,00		0,00	0,00
SA00			Nettoergebnis nach Zuw./Entn. Haushaltsrücklagen (Saldo 0 +/- SU23)			-9.200,00	-14.400,00			
<b>Investive Gebarung</b>										
SU 33			Summe Einzahlungen investive Gebarung						0,00	0,00
SU 34			Summe Auszahlungen investive Gebarung						0,00	0,00
SA2			Saldo (2) Geldfluss aus der Investiven Gebarung (33 – 34)						0,00	0,00
SA3			Saldo (3) Nettofinanzierungssaldo (Saldo 1 + Saldo 2)						-9.200,00	-14.400,00
<b>Finanzierungstätigkeit</b>										
SU 35			Summe Einzahlungen aus der Finanzierungstätigkeit						0,00	0,00
SU 36			Summe Auszahlungen aus der Finanzierungstätigkeit						0,00	0,00
SA4			Saldo (4) Geldfluss aus der Finanzierungstätigkeit (35 – 36)						0,00	0,00
SA5			Saldo (5) Geldfluss aus der voranschlagswirksamen Gebarung (Saldo 3 + Saldo 4)						-9.200,00	-14.400,00

		MVAG	MVAG	QU	Ergebnisvoranschlag		Finanzierungsvoranschlag			
		EH	FH		VA 2021	VA 2020	RA 2019	VA 2021	VA 2020	RA 2019
<b>3 Kunst, Kultur und Kultus</b>										
<b>30</b>	<b>Gesonderte Verwaltung</b>									
<b>300</b>	<b>Kulturamt</b>									
<b>300000</b>	<b>Kulturamt</b>									
<b>Operative Gebarung</b>										
2/300000+810000	Erträge aus Leistungen	2114	3114	13	10.000,00	5.000,00		10.000,00	5.000,00	
2/300000+868000	Transfers von privaten Haushalten	2124	3124	16	2.000,00	1.500,00		2.000,00	1.500,00	
<b>SU 21 / 31</b>	<b>Summe Erträge / Einzahlungen operative Gebarung</b>				<b>12.000,00</b>	<b>6.500,00</b>		<b>12.000,00</b>	<b>6.500,00</b>	
1/300000-400000	Geringwertige Wirtschaftsgüter des Anlagevermögens	2221	3221	23	1.000,00	1.500,00		1.000,00	1.500,00	
1/300000-457000	Druckwerke	2221	3221	23	500,00	0,00		500,00	0,00	
1/300000-459190	Sonstige Verbrauchsgüter	2221	3221	23	400,00	400,00		400,00	400,00	
1/300000-510000	Geldbezüge der Vertragsbediensteten der Verwaltung	2211	3211	20	48.200,00	74.500,00		48.200,00	74.500,00	
1/300000-510200	Geldbezüge der Vertragsbediensteten der Verwaltung	2211	3211	20	0,00	40.700,00		0,00	40.700,00	
1/300000-563000	Sonstige Aufwandsentschädigungen	2213	3213	20	100,00	1.000,00		100,00	1.000,00	
1/300000-565000	Mehrleistungsvergütungen	2211	3211	20	3.800,00	3.600,00		3.800,00	3.600,00	
1/300000-569000	Sonstige Nebengebühren	2211	3211	20	2.300,00	1.700,00		2.300,00	1.700,00	
1/300000-580000	Dienstgeberbeiträge zum Ausgleichsfonds für Familienbeihilfen	2212	3212	20	1.600,00	700,00		1.600,00	700,00	
1/300000-582090	Sonstige Dienstgeberbeiträge zur sozialen Sicherheit	2212	3212	20	9.900,00	13.900,00		9.900,00	13.900,00	
1/300000-582190	Sonst.DGB.zur soz.Sicherheit (Abfertigung neu)	2212	3212	20	500,00	200,00		500,00	200,00	
1/300000-591000	Dotierung von Rückstellungen für Abfertigungen	2214			5.600,00	0,00		0,00	0,00	
1/300000-592000	Dotierung von Rückstellungen für Jubiläumswendungen	2214			2.800,00	0,00		0,00	0,00	
1/300000-593000	Dotierung von Rückstellungen für nicht konsumierte Urlaube	2214			400,00	0,00		0,00	0,00	
1/300000-600100	Energiebezüge	2222	3222	24	1.000,00	1.000,00		1.000,00	1.000,00	
1/300000-600200	Energiebezüge	2222	3222	24	3.700,00	3.700,00		3.700,00	3.700,00	
1/300000-618000	Instandhaltung von sonstigen Anlagen	2224	3224	24	8.200,00	8.200,00		8.200,00	8.200,00	
1/300000-620000	Transporte durch die Bahn	2222	3222	24	0,00	25.000,00		0,00	25.000,00	
1/300000-631500	Telekommunikationsdienste	2222	3222	24	800,00	300,00		800,00	300,00	
1/300000-670000	Versicherungen	2222	3222	24	5.500,00	5.700,00		5.500,00	5.700,00	
1/300000-670300	Versicherungen	2222	3222	24	0,00	1.000,00		0,00	1.000,00	
1/300000-680000	Planmäßige Abschreibung	2226			7.500,00	200,00		0,00	0,00	
1/300000-700000	Miet- und Pachtaufwand	2223	3223	24	91.000,00	91.000,00		91.000,00	91.000,00	

		MVAG	MVAG	QU	Ergebnisvoranschlag		Finanzierungsvoranschlag			
		EH	FH		VA 2021	VA 2020	RA 2019	VA 2021	VA 2020	RA 2019
1/300000-724090	Reisegebühren	2225	3225	24	100,00	100,00		100,00	100,00	
1/300000-726000	Mitgliedsbeiträge an Institutionen	2225	3225	24	900,00	900,00		900,00	900,00	
1/300000-728000	Entgelte für sonstige Leistungen	2225	3225	24	80.000,00	123.000,00		80.000,00	123.000,00	
1/300000-728099	Entgelte für sonstige Leistungen (interne Verr.)	2225	3225	24	7.400,00	3.200,00		7.400,00	3.200,00	
1/300000-728100	Entgelte für sonstige Leistungen	2225	3225	24	25.000,00	50.000,00		25.000,00	50.000,00	
1/300000-757000	Transfers an private Organisationen ohne Erwerbszweck	2234	3234	27	138.600,00	128.600,00		138.600,00	128.600,00	
1/300000-757300	Transfers an private Organisationen ohne Erwerbszweck	2234	3234	27	25.000,00	0,00		25.000,00	0,00	
<b>SU 22 / 32</b>	<b>Summe Aufwendungen / Auszahlungen operative Gebarung</b>				<b>471.800,00</b>	<b>580.100,00</b>		<b>455.500,00</b>	<b>579.900,00</b>	
<b>SA 0 / SA 1</b>	<b>(0) Nettoergebnis (21 - 22) / (1) Geldfluss operative Gebarung (31 - 32)</b>				<b>-459.800,00</b>	<b>-573.600,00</b>		<b>-443.500,00</b>	<b>-573.400,00</b>	
<b>SU 23</b>	<b>Summe Haushaltsrücklagen</b>				<b>0,00</b>	<b>0,00</b>		<b>0,00</b>	<b>0,00</b>	
<b>SA00</b>	<b>Nettoergebnis nach Zuw./Entn. Haushaltsrücklagen (Saldo 0 +/- SU23)</b>				<b>-459.800,00</b>	<b>-573.600,00</b>				
<b>Investive Gebarung</b>										
<b>SU 33</b>	<b>Summe Einzahlungen investive Gebarung</b>							<b>0,00</b>	<b>0,00</b>	
1/300000-042091	Amts-, Betriebs- und Geschäftsausstattung		3415	41	0,00	0,00		3.500,00	3.500,00	
<b>SU 34</b>	<b>Summe Auszahlungen investive Gebarung</b>							<b>3.500,00</b>	<b>3.500,00</b>	
<b>SA2</b>	<b>Saldo (2) Geldfluss aus der Investiven Gebarung (33 - 34)</b>							<b>-3.500,00</b>	<b>-3.500,00</b>	
<b>SA3</b>	<b>Saldo (3) Nettofinanzierungssaldo (Saldo 1 + Saldo 2)</b>							<b>-447.000,00</b>	<b>-576.900,00</b>	
<b>Finanzierungstätigkeit</b>										
<b>SU 35</b>	<b>Summe Einzahlungen aus der Finanzierungstätigkeit</b>							<b>0,00</b>	<b>0,00</b>	
<b>SU 36</b>	<b>Summe Auszahlungen aus der Finanzierungstätigkeit</b>							<b>0,00</b>	<b>0,00</b>	
<b>SA4</b>	<b>Saldo (4) Geldfluss aus der Finanzierungstätigkeit (35 - 36)</b>							<b>0,00</b>	<b>0,00</b>	
<b>SA5</b>	<b>Saldo (5) Geldfluss aus der voranschlagswirksamen Gebarung (Saldo 3 + Saldo 4)</b>							<b>-447.000,00</b>	<b>-576.900,00</b>	
<b>32 Musik und darstellende Kunst</b>										
<b>320 Ausbildung in Musik und darstellender Kunst</b>										
<b>320000 Ausbildung in Musik und darstellender Kunst (Musikschule)</b>										
<b>Operative Gebarung</b>										
2/320000+810000	Erträge aus Leistungen	2114	3114	13	330.000,00	330.000,00		330.000,00	330.000,00	
2/320000+810090	Erträge aus Leistungen	2114	3114	13	2.000,00	2.000,00		2.000,00	2.000,00	
2/320000+811090	Miet- und Pachtertrag	2115	3115	14	2.500,00	2.500,00		2.500,00	2.500,00	
2/320000+817100	Erträge aus der Auflösung v. sonstigen Rückst. (Abfertigungen)	2117			71.800,00	0,00		0,00	0,00	
2/320000+817200	Erträge aus der Auflösung v. sonstigen Rückst. (Jubiläumszuw.)	2117			81.100,00	0,00		0,00	0,00	

		MVAG	MVAG	QU	Ergebnisvoranschlag		Finanzierungsvoranschlag			
		EH	FH		VA 2021	VA 2020	RA 2019	VA 2021	VA 2020	RA 2019
2/320000+861000	Transfers von Ländern, Landesfonds und Landesammern	2121	3121	15	630.000,00	600.000,00		630.000,00	600.000,00	
2/320000+863000	Transfers von sonstigen Trägern öffentlichen Rechts und Sozialversicherungsträgern	2121	3121	15	29.000,00	37.300,00		29.000,00	37.300,00	
<b>SU 21 / 31</b>	<b>Summe Erträge / Einzahlungen operative Gebarung</b>				<b>1.146.400,00</b>	<b>971.800,00</b>		<b>993.500,00</b>	<b>971.800,00</b>	
1/320000-400000	Geringwertige Wirtschaftsgüter des Anlagevermögens	2221	3221	23	1.300,00	1.300,00		1.300,00	1.300,00	
1/320000-400100	Geringwertige Wirtschaftsgüter des Anlagevermögens	2221	3221	23	200,00	200,00		200,00	200,00	
1/320000-400200	Geringwertige Wirtschaftsgüter des Anlagevermögens	2221	3221	23	1.000,00	1.000,00		1.000,00	1.000,00	
1/320000-457000	Druckwerke	2221	3221	23	2.500,00	2.500,00		2.500,00	2.500,00	
1/320000-459090	Sonstige Verbrauchsgüter	2221	3221	23	1.000,00	1.000,00		1.000,00	1.000,00	
1/320000-459190	Sonstige Verbrauchsgüter	2221	3221	23	600,00	500,00		600,00	500,00	
1/320000-459290	Sonstige Verbrauchsgüter	2221	3221	23	1.600,00	1.600,00		1.600,00	1.600,00	
1/320000-510000	Geldbezüge der Vertragsbediensteten der Verwaltung	2211	3211	20	798.000,00	675.200,00		798.000,00	675.200,00	
1/320000-510200	Geldbezüge der Vertragsbediensteten der Verwaltung	2211	3211	20	56.800,00	123.300,00		56.800,00	123.300,00	
1/320000-511000	Geldbezüge der Vertragsbediensteten in handwerklicher Verwendung	2211	3211	20	47.900,00	43.300,00		47.900,00	43.300,00	
1/320000-511200	Geldbezüge der Vertragsbediensteten in handwerklicher Verwendung	2211	3211	20	26.000,00	0,00		26.000,00	0,00	
1/320000-520000	Geldbezüge der ganzjährig beschäftigten Angestellten	2211	3211	20	716.400,00	875.900,00		716.400,00	875.900,00	
1/320000-520200	Geldbezüge der ganzjährig beschäftigten Angestellten	2211	3211	20	172.000,00	139.700,00		172.000,00	139.700,00	
1/320000-563000	Sonstige Aufwandsentschädigungen	2213	3213	20	8.300,00	8.500,00		8.300,00	8.500,00	
1/320000-565000	Mehrleistungsvergütungen	2211	3211	20	18.200,00	17.500,00		18.200,00	17.500,00	
1/320000-566000	Zuwendungen aus Anlass von Dienstjubiläen	2212	3212	20	56.300,00	18.000,00		56.300,00	18.000,00	
1/320000-569000	Sonstige Nebengebühren	2211	3211	20	1.200,00	1.700,00		1.200,00	1.700,00	
1/320000-580000	Dienstgeberbeiträge zum Ausgleichsfonds für Familienbeihilfen	2212	3212	20	39.200,00	33.800,00		39.200,00	33.800,00	
1/320000-582090	Sonstige Dienstgeberbeiträge zur sozialen Sicherheit	2212	3212	20	291.900,00	341.600,00		291.900,00	341.600,00	
1/320000-582190	Sonst.DGB.zur soz.Sicherheit (Abfertigung neu)	2212	3212	20	5.500,00	3.400,00		5.500,00	3.400,00	
1/320000-588000	Kommunalsteuer	2212	3212	20	44.500,00	46.700,00		44.500,00	46.700,00	
1/320000-590100	Freiwillige Sozialleistungen (DGB. Betriebspension)	2212	3212	20	300,00	300,00		300,00	300,00	
1/320000-591000	Dotierung von Rückstellungen für Abfertigungen	2214			31.700,00	0,00		0,00	0,00	

		MVAG	MVAG	QU	Ergebnisvoranschlag			Finanzierungsvoranschlag		
		EH	FH		VA 2021	VA 2020	RA 2019	VA 2021	VA 2020	RA 2019
1/320000-592000	Dotierung von Rückstellungen für Jubiläumswendungen	2214			28.800,00	0,00		0,00	0,00	
1/320000-593000	Dotierung von Rückstellungen für nicht konsumierte Urlaube	2214			200,00	0,00		0,00	0,00	
1/320000-600100	Energiebezüge: Strom	2222	3222	24	3.200,00	3.200,00		3.200,00	3.200,00	
1/320000-600190	Energiebezüge: Gas	2222	3222	24	3.000,00	3.000,00		3.000,00	3.000,00	
1/320000-600390	Energiebezüge: Wärme	2222	3222	24	25.000,00	25.000,00		25.000,00	25.000,00	
1/320000-614000	Instandhaltung von Gebäuden und Bauten	2224	3224	24	3.800,00	3.800,00		3.800,00	3.800,00	
1/320000-614099	Instandhaltung von Gebäuden und Bauten (interne Verr.)	2224	3224	24	17.000,00	2.000,00		17.000,00	2.000,00	
1/320000-616400	Instandhaltung von Maschinen und maschinellen Anlagen	2224	3224	24	400,00	400,00		400,00	400,00	
1/320000-618000	Instandhaltung v.sonstigen Anlagen	2224	3224	24	5.000,00	5.000,00		5.000,00	5.000,00	
1/320000-618100	Instandhaltung v.sonst.Anlagen	2224	3224	24	100,00	100,00		100,00	100,00	
1/320000-618400	Instandhaltung v.sonst.Anlagen	2224	3224	24	300,00	300,00		300,00	300,00	
1/320000-621000	Sonstige Transporte	2222	3222	24	1.000,00	1.000,00		1.000,00	1.000,00	
1/320000-631500	Telekommunikationsdienste	2222	3222	24	500,00	500,00		500,00	500,00	
1/320000-670000	Versicherungen	2222	3222	24	4.800,00	3.600,00		4.800,00	3.600,00	
1/320000-680000	Planmäßige Abschreibung	2226			26.600,00	26.100,00		0,00	0,00	
1/320000-700100	Miet- und Pachtaufwand	2223	3223	24	49.000,00	47.500,00		49.000,00	47.500,00	
1/320000-710200	Öffentliche Abgaben, ohne Gebühren gemäß FAG	2225	3225	24	100,00	100,00		100,00	100,00	
1/320000-711200	Gebühren f.d.Benützung v.Gemeindeeinrichtungen u. -anlagen gem. FAG	2225	3225	24	5.400,00	5.400,00		5.400,00	5.400,00	
1/320000-724090	Reisegebühren	2225	3225	24	3.300,00	3.100,00		3.300,00	3.100,00	
1/320000-728000	Entgelte für sonstige Leistungen	2225	3225	24	10.000,00	8.000,00		10.000,00	8.000,00	
1/320000-728050	Entgelte für sonstige Leistungen	2225	3225	24	300,00	300,00		300,00	300,00	
1/320000-728099	Entgelte für sonstige Leistungen (interne Verr.)	2225	3225	24	11.000,00	9.700,00		11.000,00	9.700,00	
1/320000-728100	Entgelte für sonstige Leistungen	2225	3225	24	2.800,00	2.800,00		2.800,00	2.800,00	
1/320000-728200	Entgelte für sonstige Leistungen	2225	3225	24	2.500,00	2.500,00		2.500,00	2.500,00	
1/320000-728600	Entgelte für sonstige Leistungen	2225	3225	24	700,00	700,00		700,00	700,00	
<b>SU 22 / 32</b>	<b>Summe Aufwendungen / Auszahlungen operative Gebarung</b>				<b>2.527.200,00</b>	<b>2.491.100,00</b>		<b>2.439.900,00</b>	<b>2.465.000,00</b>	
<b>SA 0 / SA 1</b>	<b>(0) Nettoergebnis (21 - 22) / (1) Geldfluss operative Gebarung (31 - 32)</b>				<b>-1.380.800,00</b>	<b>-1.519.300,00</b>		<b>-1.446.400,00</b>	<b>-1.493.200,00</b>	
<b>SU 23</b>	<b>Summe Haushaltsrücklagen</b>				<b>0,00</b>	<b>0,00</b>		<b>0,00</b>	<b>0,00</b>	
<b>SA00</b>	<b>Nettoergebnis nach Zuw./Entn. Haushaltsrücklagen (Saldo 0 +/- SU23)</b>				<b>-1.380.800,00</b>	<b>-1.519.300,00</b>				
<b>Investive Gebarung</b>										
<b>SU 33</b>	<b>Summe Einzahlungen investive Gebarung</b>							<b>0,00</b>	<b>0,00</b>	
1/320000-020400	Maschinen u.maschinelle Anlagen		3414	41	0,00	0,00		200,00	200,00	

		MVAG			Ergebnisvoranschlag			Finanzierungsvoranschlag		
		EH	FH	QU	VA 2021	VA 2020	RA 2019	VA 2021	VA 2020	RA 2019
1/320000-042091	Amts-, Betriebs- und Geschäftsausstattung		3415	41	0,00	0,00		15.000,00	15.000,00	
<b>SU 34</b>	<b>Summe Auszahlungen investive Gebarung</b>							<b>15.200,00</b>	<b>15.200,00</b>	
<b>SA2</b>	<b>Saldo (2) Geldfluss aus der Investiven Gebarung (33 – 34)</b>							<b>-15.200,00</b>	<b>-15.200,00</b>	
<b>SA3</b>	<b>Saldo (3) Nettofinanzierungssaldo (Saldo 1 + Saldo 2)</b>							<b>-1.461.600,00</b>	<b>-1.508.400,00</b>	
<b>Finanzierungstätigkeit</b>										
<b>SU 35</b>	<b>Summe Einzahlungen aus der Finanzierungstätigkeit</b>							<b>0,00</b>	<b>0,00</b>	
<b>SU 36</b>	<b>Summe Auszahlungen aus der Finanzierungstätigkeit</b>							<b>0,00</b>	<b>0,00</b>	
<b>SA4</b>	<b>Saldo (4) Geldfluss aus der Finanzierungstätigkeit (35 – 36)</b>							<b>0,00</b>	<b>0,00</b>	
<b>SA5</b>	<b>Saldo (5) Geldfluss aus der voranschlagswirksamen Gebarung (Saldo 3 + Saldo 4)</b>							<b>-1.461.600,00</b>	<b>-1.508.400,00</b>	
<b>323</b>	<b>Einrichtungen der darstellenden Kunst</b>									
<b>323000</b>	<b>Einrichtungen der darstellenden Kunst (Stadttheater)</b>									
<b>Operative Gebarung</b>										
2/323000+811090	Miet- und Pächtertrag	2115	3115	14	23.400,00	23.400,00		23.400,00	23.400,00	
<b>SU 21 / 31</b>	<b>Summe Erträge / Einzahlungen operative Gebarung</b>				<b>23.400,00</b>	<b>23.400,00</b>		<b>23.400,00</b>	<b>23.400,00</b>	
1/323000-650000	Zinsen für Finanzschulden in Euro	2241	3241	25	61.900,00	0,00		61.900,00	0,00	
1/323000-680000	Planmäßige Abschreibung	2226			42.600,00	42.600,00		0,00	0,00	
<b>SU 22 / 32</b>	<b>Summe Aufwendungen / Auszahlungen operative Gebarung</b>				<b>104.500,00</b>	<b>42.600,00</b>		<b>61.900,00</b>	<b>0,00</b>	
<b>SA 0 / SA 1</b>	<b>(0) Nettoergebnis (21 - 22) / (1) Geldfluss operative Gebarung (31 – 32)</b>				<b>-81.100,00</b>	<b>-19.200,00</b>		<b>-38.500,00</b>	<b>23.400,00</b>	
<b>SU 23</b>	<b>Summe Haushaltsrücklagen</b>				<b>0,00</b>	<b>0,00</b>		<b>0,00</b>	<b>0,00</b>	
<b>SA00</b>	<b>Nettoergebnis nach Zuw./Entn. Haushaltsrücklagen (Saldo 0 +/- SU23)</b>				<b>-81.100,00</b>	<b>-19.200,00</b>				
<b>Investive Gebarung</b>										
6/323000+300000	Kapitaltransfers von Bund, Bundesfonds und Bundeskammern		3331	33	0,00	0,00		1.717.000,00	0,00	
6/323000+301000	Kapitaltransfers von Ländern, Landesfonds und Landeskammern		3331	33	0,00	0,00		1.111.000,00	0,00	
6/323000+305000	Kapitaltransfers von Unternehmen (ohne Finanzunternehmen)		3333	34	0,00	0,00		1.111.000,00	0,00	
<b>SU 33</b>	<b>Summe Einzahlungen investive Gebarung</b>							<b>3.939.000,00</b>	<b>0,00</b>	
5/323000-050000	Sonderanlagen		3412	40	0,00	0,00		10.000.000,00	0,00	
<b>SU 34</b>	<b>Summe Auszahlungen investive Gebarung</b>							<b>10.000.000,00</b>	<b>0,00</b>	
<b>SA2</b>	<b>Saldo (2) Geldfluss aus der Investiven Gebarung (33 – 34)</b>							<b>-6.061.000,00</b>	<b>0,00</b>	
<b>SA3</b>	<b>Saldo (3) Nettofinanzierungssaldo (Saldo 1 + Saldo 2)</b>							<b>-6.099.500,00</b>	<b>23.400,00</b>	
<b>Finanzierungstätigkeit</b>										
6/323000+346000	Investitionsdarlehen von Finanzunternehmen		3514	55	0,00	0,00		6.061.000,00	0,00	
<b>SU 35</b>	<b>Summe Einzahlungen aus der Finanzierungstätigkeit</b>							<b>6.061.000,00</b>	<b>0,00</b>	
<b>SU 36</b>	<b>Summe Auszahlungen aus der Finanzierungstätigkeit</b>							<b>0,00</b>	<b>0,00</b>	

		MVAG			Ergebnisvoranschlag			Finanzierungsvoranschlag		
		EH	FH	QU	VA 2021	VA 2020	RA 2019	VA 2021	VA 2020	RA 2019
<b>SA4</b>	<b>Saldo (4) Geldfluss aus der Finanzierungstätigkeit (35 – 36)</b>							<b>6.061.000,00</b>	<b>0,00</b>	
<b>SA5</b>	<b>Saldo (5) Geldfluss aus der voranschlagswirksamen Gebarung (Saldo 3 + Saldo 4)</b>							<b>-38.500,00</b>	<b>23.400,00</b>	
<b>329</b>	<b>Sonstige Einrichtungen und Maßnahmen</b>									
<b>329000</b>	<b>Sonstige Einrichtungen und Maßnahmen (Landesausstellung)</b>									
<b>Operative Gebarung</b>										
2/329000+820000	Zinserträge aus Darlehen und aktiven Finanzinstrumenten	2131	3131	14	45.000,00	105.000,00		45.000,00	105.000,00	
6/329000+871000	Kapitaltransfers aus Gemeinde-Bedarfszuweisungsmittel	2121	3121	33	0,00	1.667.500,00		0,00	1.667.500,00	
<b>SU 21 / 31</b>	<b>Summe Erträge / Einzahlungen operative Gebarung</b>				<b>45.000,00</b>	<b>1.772.500,00</b>		<b>45.000,00</b>	<b>1.772.500,00</b>	
1/329000-650000	Zinsen für Finanzschulden in Euro	2241	3241	25	55.100,00	59.100,00		55.100,00	59.100,00	
5/329000-729000	Sonstige Aufwendungen (Zweckgebundene BZ Land)	2225	3225	24	0,00	1.667.500,00		0,00	1.667.500,00	
<b>SU 22 / 32</b>	<b>Summe Aufwendungen / Auszahlungen operative Gebarung</b>				<b>55.100,00</b>	<b>1.726.600,00</b>		<b>55.100,00</b>	<b>1.726.600,00</b>	
<b>SA 0 / SA 1</b>	<b>(0) Nettoergebnis (21 - 22) / (1) Geldfluss operative Gebarung (31 – 32)</b>				<b>-10.100,00</b>	<b>45.900,00</b>		<b>-10.100,00</b>	<b>45.900,00</b>	
5/329000-795001	Zuweisung an allgemeine Haushaltsrücklagen	2401			3.000.000,00	3.000.000,00		0,00	0,00	
<b>SU 23</b>	<b>Summe Haushaltsrücklagen</b>				<b>-3.000.000,00</b>	<b>-3.000.000,00</b>		<b>0,00</b>	<b>0,00</b>	
<b>SA00</b>	<b>Nettoergebnis nach Zuw./Entn. Haushaltsrücklagen (Saldo 0 +/- SU23)</b>				<b>-3.010.100,00</b>	<b>-2.954.100,00</b>				
<b>Investive Gebarung</b>										
6/329000+245000	Darlehen an Unternehmen (ohne Finanzunternehmen)		3323	53	0,00	0,00		3.000.000,00	3.000.000,00	
<b>SU 33</b>	<b>Summe Einzahlungen investive Gebarung</b>							<b>3.000.000,00</b>	<b>3.000.000,00</b>	
<b>SU 34</b>	<b>Summe Auszahlungen investive Gebarung</b>							<b>0,00</b>	<b>0,00</b>	
<b>SA2</b>	<b>Saldo (2) Geldfluss aus der Investiven Gebarung (33 – 34)</b>							<b>3.000.000,00</b>	<b>3.000.000,00</b>	
<b>SA3</b>	<b>Saldo (3) Nettofinanzierungssaldo (Saldo 1 + Saldo 2)</b>							<b>2.989.900,00</b>	<b>3.045.900,00</b>	
<b>Finanzierungstätigkeit</b>										
<b>SU 35</b>	<b>Summe Einzahlungen aus der Finanzierungstätigkeit</b>							<b>0,00</b>	<b>0,00</b>	
1/329000-346000	Investitionsdarlehen von Finanzunternehmen		3614	65	0,00	0,00		245.800,00	241.800,00	
<b>SU 36</b>	<b>Summe Auszahlungen aus der Finanzierungstätigkeit</b>							<b>245.800,00</b>	<b>241.800,00</b>	
<b>SA4</b>	<b>Saldo (4) Geldfluss aus der Finanzierungstätigkeit (35 – 36)</b>							<b>-245.800,00</b>	<b>-241.800,00</b>	
<b>SA5</b>	<b>Saldo (5) Geldfluss aus der voranschlagswirksamen Gebarung (Saldo 3 + Saldo 4)</b>							<b>2.744.100,00</b>	<b>2.804.100,00</b>	
<b>329100</b>	<b>Sonstige Einrichtungen und Maßnahmen (Kunstschule)</b>									
<b>Operative Gebarung</b>										
<b>SU 21 / 31</b>	<b>Summe Erträge / Einzahlungen operative Gebarung</b>				<b>0,00</b>	<b>0,00</b>		<b>0,00</b>	<b>0,00</b>	
1/329100-400000	Geringwertige Wirtschaftsgüter des Anlagevermögens	2221	3221	23	1.000,00	1.000,00		1.000,00	1.000,00	



		MVAG			Ergebnisvoranschlag		Finanzierungsvoranschlag			
		EH	FH	QU	VA 2021	VA 2020	RA 2019	VA 2021	VA 2020	RA 2019
1/329100-459090	Sonstige Verbrauchsgüter	2221	3221	23	1.000,00	1.000,00		1.000,00	1.000,00	
1/329100-680000	Planmäßige Abschreibung	2226			100,00	300,00		0,00	0,00	
<b>SU 22 / 32</b>	<b>Summe Aufwendungen / Auszahlungen operative Gebarung</b>				<b>2.100,00</b>	<b>2.300,00</b>		<b>2.000,00</b>	<b>2.000,00</b>	
<b>SA 0 / SA 1</b>	<b>(0) Nettoergebnis (21 - 22) / (1) Geldfluss operative Gebarung (31 - 32)</b>				<b>-2.100,00</b>	<b>-2.300,00</b>		<b>-2.000,00</b>	<b>-2.000,00</b>	
<b>SU 23</b>	<b>Summe Haushaltsrücklagen</b>				<b>0,00</b>	<b>0,00</b>		<b>0,00</b>	<b>0,00</b>	
<b>SA00</b>	<b>Nettoergebnis nach Zuw./Entn. Haushaltsrücklagen (Saldo 0 +/- SU23)</b>				<b>-2.100,00</b>	<b>-2.300,00</b>				
<b>Investive Gebarung</b>										
<b>SU 33</b>	<b>Summe Einzahlungen investive Gebarung</b>							<b>0,00</b>	<b>0,00</b>	
1/329100-042091	Amts-, Betriebs- und Geschäftsausstattung		3415	41	0,00	0,00		1.000,00	1.000,00	
<b>SU 34</b>	<b>Summe Auszahlungen investive Gebarung</b>							<b>1.000,00</b>	<b>1.000,00</b>	
<b>SA2</b>	<b>Saldo (2) Geldfluss aus der Investiven Gebarung (33 - 34)</b>							<b>-1.000,00</b>	<b>-1.000,00</b>	
<b>SA3</b>	<b>Saldo (3) Nettofinanzierungssaldo (Saldo 1 + Saldo 2)</b>							<b>-3.000,00</b>	<b>-3.000,00</b>	
<b>Finanzierungstätigkeit</b>										
<b>SU 35</b>	<b>Summe Einzahlungen aus der Finanzierungstätigkeit</b>							<b>0,00</b>	<b>0,00</b>	
<b>SU 36</b>	<b>Summe Auszahlungen aus der Finanzierungstätigkeit</b>							<b>0,00</b>	<b>0,00</b>	
<b>SA4</b>	<b>Saldo (4) Geldfluss aus der Finanzierungstätigkeit (35 - 36)</b>							<b>0,00</b>	<b>0,00</b>	
<b>SA5</b>	<b>Saldo (5) Geldfluss aus der voranschlagswirksamen Gebarung (Saldo 3 + Saldo 4)</b>							<b>-3.000,00</b>	<b>-3.000,00</b>	
<b>34 Museen und sonstige Sammlungen</b>										
<b>340 Museen</b>										
<b>340200 Museen (A.Rieger-Gasse)</b>										
<b>Operative Gebarung</b>										
<b>SU 21 / 31</b>	<b>Summe Erträge / Einzahlungen operative Gebarung</b>				<b>0,00</b>	<b>0,00</b>		<b>0,00</b>	<b>0,00</b>	
1/340200-511000	Geldbezüge der Vertragsbediensteten in handwerklicher Verwendung	2211	3211	20	3.200,00	0,00		3.200,00	0,00	
1/340200-580000	Dienstgeberbeiträge zum Ausgleichsfonds für Familienbeihilfen	2212	3212	20	200,00	0,00		200,00	0,00	
1/340200-582090	Sonstige Dienstgeberbeiträge zur sozialen Sicherheit	2212	3212	20	700,00	0,00		700,00	0,00	
1/340200-582190	Sonstige Dienstgeberbeiträge zur sozialen Sicherheit	2212	3212	20	100,00	0,00		100,00	0,00	
1/340200-593000	Dotierung von Rückstellungen für nicht konsumierte Urlaube	2214			100,00	0,00		0,00	0,00	
1/340200-631500	Telekommunikationsdienste	2222	3222	24	2.000,00	2.000,00		2.000,00	2.000,00	
1/340200-728050	Entgelte für sonstige Leistungen	2225	3225	24	100,00	100,00		100,00	100,00	
1/340200-728099	Entgelte für sonstige Leistungen (interne Verr.)	2225	3225	24	3.600,00	3.200,00		3.600,00	3.200,00	
<b>SU 22 / 32</b>	<b>Summe Aufwendungen / Auszahlungen operative Gebarung</b>				<b>10.000,00</b>	<b>5.300,00</b>		<b>9.900,00</b>	<b>5.300,00</b>	

	MVAG	MVAG	QU	Ergebnisvoranschlag		Finanzierungsvoranschlag					
				EH	FH	VA 2021	VA 2020	RA 2019	VA 2021	VA 2020	RA 2019
SA 0 / SA 1			(0) Nettoergebnis (21 - 22) / (1) Geldfluss operative Gebarung (31 – 32)			-10.000,00	-5.300,00		-9.900,00	-5.300,00	
SU 23			Summe Haushaltsrücklagen			0,00	0,00		0,00	0,00	
SA00			Nettoergebnis nach Zuw./Entn. Haushaltsrücklagen (Saldo 0 +/- SU23)			-10.000,00	-5.300,00				
<b>Investive Gebarung</b>											
SU 33			Summe Einzahlungen investive Gebarung						0,00	0,00	
SU 34			Summe Auszahlungen investive Gebarung						0,00	0,00	
SA2			Saldo (2) Geldfluss aus der Investiven Gebarung (33 – 34)						0,00	0,00	
SA3			Saldo (3) Nettofinanzierungssaldo (Saldo 1 + Saldo 2)						-9.900,00	-5.300,00	
<b>Finanzierungstätigkeit</b>											
SU 35			Summe Einzahlungen aus der Finanzierungstätigkeit						0,00	0,00	
SU 36			Summe Auszahlungen aus der Finanzierungstätigkeit						0,00	0,00	
SA4			Saldo (4) Geldfluss aus der Finanzierungstätigkeit (35 – 36)						0,00	0,00	
SA5			Saldo (5) Geldfluss aus der voranschlagswirksamen Gebarung (Saldo 3 + Saldo 4)						-9.900,00	-5.300,00	
36			<b>Heimatspflege</b>								
360			Heimatsmuseen								
360000			Heimatsmuseen (Stadtmuseum inkl. Aviaticum)								
<b>Operative Gebarung</b>											
SU 21 / 31			Summe Erträge / Einzahlungen operative Gebarung			0,00	0,00		0,00	0,00	
1/360000-593000			Dotierung von Rückstellungen für nicht konsumierte Urlaube	2214		600,00	0,00		0,00	0,00	
SU 22 / 32			Summe Aufwendungen / Auszahlungen operative Gebarung			600,00	0,00		0,00	0,00	
SA 0 / SA 1			(0) Nettoergebnis (21 - 22) / (1) Geldfluss operative Gebarung (31 – 32)			-600,00	0,00		0,00	0,00	
SU 23			Summe Haushaltsrücklagen			0,00	0,00		0,00	0,00	
SA00			Nettoergebnis nach Zuw./Entn. Haushaltsrücklagen (Saldo 0 +/- SU23)			-600,00	0,00				
<b>Investive Gebarung</b>											
SU 33			Summe Einzahlungen investive Gebarung						0,00	0,00	
SU 34			Summe Auszahlungen investive Gebarung						0,00	0,00	
SA2			Saldo (2) Geldfluss aus der Investiven Gebarung (33 – 34)						0,00	0,00	
SA3			Saldo (3) Nettofinanzierungssaldo (Saldo 1 + Saldo 2)						0,00	0,00	
<b>Finanzierungstätigkeit</b>											
SU 35			Summe Einzahlungen aus der Finanzierungstätigkeit						0,00	0,00	
SU 36			Summe Auszahlungen aus der Finanzierungstätigkeit						0,00	0,00	
SA4			Saldo (4) Geldfluss aus der Finanzierungstätigkeit (35 – 36)						0,00	0,00	
SA5			Saldo (5) Geldfluss aus der voranschlagswirksamen Gebarung (Saldo 3 + Saldo 4)						0,00	0,00	

		MVAG	MVAG	QU	Ergebnisvoranschlag		Finanzierungsvoranschlag			
		EH	FH		VA 2021	VA 2020	RA 2019	VA 2021	VA 2020	RA 2019
<b>362</b>	<b>Denkmalpflege</b>									
<b>362000</b>	<b>Denkmalpflege</b>									
<b>Operative Gebarung</b>										
2/362000+861000	Transfers von Ländern, Landesfonds und Landeskammern	2121	3121	15	13.000,00	47.000,00		13.000,00	47.000,00	
<b>SU 21 / 31</b>	<b>Summe Erträge / Einzahlungen operative Gebarung</b>				<b>13.000,00</b>	<b>47.000,00</b>		<b>13.000,00</b>	<b>47.000,00</b>	
1/362000-670000	Versicherungen	2222	3222	24	900,00	300,00		900,00	300,00	
1/362000-710000	Öffentliche Abgaben, ohne Gebühren gemäß FAG	2225	3225	24	100,00	100,00		100,00	100,00	
1/362000-728000	Entgelte für sonstige Leistungen	2225	3225	24	156.000,00	496.000,00		156.000,00	496.000,00	
1/362000-728199	Entgelte für sonstige Leistungen (interne Verr.)	2225	3225	24	4.000,00	4.000,00		4.000,00	4.000,00	
1/362000-757000	Transfers an private Organisationen ohne Erwerbszweck	2234	3234	27	18.000,00	17.400,00		18.000,00	17.400,00	
<b>SU 22 / 32</b>	<b>Summe Aufwendungen / Auszahlungen operative Gebarung</b>				<b>179.000,00</b>	<b>517.800,00</b>		<b>179.000,00</b>	<b>517.800,00</b>	
<b>SA 0 / SA 1</b>	<b>(0) Nettoergebnis (21 - 22) / (1) Geldfluss operative Gebarung (31 - 32)</b>				<b>-166.000,00</b>	<b>-470.800,00</b>		<b>-166.000,00</b>	<b>-470.800,00</b>	
<b>SU 23</b>	<b>Summe Haushaltsrücklagen</b>				<b>0,00</b>	<b>0,00</b>		<b>0,00</b>	<b>0,00</b>	
<b>SA00</b>	<b>Nettoergebnis nach Zuw./Entn. Haushaltsrücklagen (Saldo 0 +/- SU23)</b>				<b>-166.000,00</b>	<b>-470.800,00</b>				
<b>Investive Gebarung</b>										
<b>SU 33</b>	<b>Summe Einzahlungen investive Gebarung</b>							<b>0,00</b>	<b>0,00</b>	
<b>SU 34</b>	<b>Summe Auszahlungen investive Gebarung</b>							<b>0,00</b>	<b>0,00</b>	
<b>SA2</b>	<b>Saldo (2) Geldfluss aus der Investiven Gebarung (33 - 34)</b>							<b>0,00</b>	<b>0,00</b>	
<b>SA3</b>	<b>Saldo (3) Nettofinanzierungssaldo (Saldo 1 + Saldo 2)</b>							<b>-166.000,00</b>	<b>-470.800,00</b>	
<b>Finanzierungstätigkeit</b>										
<b>SU 35</b>	<b>Summe Einzahlungen aus der Finanzierungstätigkeit</b>							<b>0,00</b>	<b>0,00</b>	
<b>SU 36</b>	<b>Summe Auszahlungen aus der Finanzierungstätigkeit</b>							<b>0,00</b>	<b>0,00</b>	
<b>SA4</b>	<b>Saldo (4) Geldfluss aus der Finanzierungstätigkeit (35 - 36)</b>							<b>0,00</b>	<b>0,00</b>	
<b>SA5</b>	<b>Saldo (5) Geldfluss aus der voranschlagswirksamen Gebarung (Saldo 3 + Saldo 4)</b>							<b>-166.000,00</b>	<b>-470.800,00</b>	
<b>369</b>	<b>Sonstige Einrichtungen und Maßnahmen</b>									
<b>369000</b>	<b>Sonstige Einrichtungen u. Maßnahmen d. Heimatpflege (Fahnen)</b>									
<b>Operative Gebarung</b>										
<b>SU 21 / 31</b>	<b>Summe Erträge / Einzahlungen operative Gebarung</b>				<b>0,00</b>	<b>0,00</b>		<b>0,00</b>	<b>0,00</b>	
1/369000-400400	Geringwertige Wirtschaftsgüter des Anlagevermögens	2221	3221	23	300,00	300,00		300,00	300,00	
1/369000-618400	Instandhaltung v.sonst.Anlagen	2224	3224	24	100,00	100,00		100,00	100,00	
1/369000-621000	Sonstige Transporte	2222	3222	24	200,00	200,00		200,00	200,00	
1/369000-621499	Sonstige Transporte (interne Verr.)	2222	3222	24	1.200,00	1.200,00		1.200,00	1.200,00	

		MVAG	MVAG	QU	Ergebnisvoranschlag			Finanzierungsvoranschlag		
		EH	FH		VA 2021	VA 2020	RA 2019	VA 2021	VA 2020	RA 2019
1/369000-723000	Amtspauschalien und Repräsentationsaufwendungen	2225	3225	24	600,00	600,00		600,00	600,00	
1/369000-728000	Entgelte für sonstige Leistungen	2225	3225	24	800,00	800,00		800,00	800,00	
1/369000-728499	Entgelte für sonstige Leistungen (interne Verr.)	2225	3225	24	1.200,00	1.200,00		1.200,00	1.200,00	
<b>SU 22 / 32</b>	<b>Summe Aufwendungen / Auszahlungen operative Gebarung</b>				<b>4.400,00</b>	<b>4.400,00</b>		<b>4.400,00</b>	<b>4.400,00</b>	
<b>SA 0 / SA 1</b>	<b>(0) Nettoergebnis (21 - 22) / (1) Geldfluss operative Gebarung (31 - 32)</b>				<b>-4.400,00</b>	<b>-4.400,00</b>		<b>-4.400,00</b>	<b>-4.400,00</b>	
<b>SU 23</b>	<b>Summe Haushaltsrücklagen</b>				<b>0,00</b>	<b>0,00</b>		<b>0,00</b>	<b>0,00</b>	
<b>SA00</b>	<b>Nettoergebnis nach Zuw./Entn. Haushaltsrücklagen (Saldo 0 +/- SU23)</b>				<b>-4.400,00</b>	<b>-4.400,00</b>				
<b>Investive Gebarung</b>										
<b>SU 33</b>	<b>Summe Einzahlungen investive Gebarung</b>							<b>0,00</b>	<b>0,00</b>	
<b>SU 34</b>	<b>Summe Auszahlungen investive Gebarung</b>							<b>0,00</b>	<b>0,00</b>	
<b>SA2</b>	<b>Saldo (2) Geldfluss aus der Investiven Gebarung (33 - 34)</b>							<b>0,00</b>	<b>0,00</b>	
<b>SA3</b>	<b>Saldo (3) Nettofinanzierungssaldo (Saldo 1 + Saldo 2)</b>							<b>-4.400,00</b>	<b>-4.400,00</b>	
<b>Finanzierungstätigkeit</b>										
<b>SU 35</b>	<b>Summe Einzahlungen aus der Finanzierungstätigkeit</b>							<b>0,00</b>	<b>0,00</b>	
<b>SU 36</b>	<b>Summe Auszahlungen aus der Finanzierungstätigkeit</b>							<b>0,00</b>	<b>0,00</b>	
<b>SA4</b>	<b>Saldo (4) Geldfluss aus der Finanzierungstätigkeit (35 - 36)</b>							<b>0,00</b>	<b>0,00</b>	
<b>SA5</b>	<b>Saldo (5) Geldfluss aus der voranschlagswirksamen Gebarung (Saldo 3 + Saldo 4)</b>							<b>-4.400,00</b>	<b>-4.400,00</b>	

		MVAG	MVAG	QU	Ergebnisvoranschlag		Finanzierungsvoranschlag			
		EH	FH		VA 2021	VA 2020	RA 2019	VA 2021	VA 2020	RA 2019
<b>4 Soziale Wohlfahrt und Wohnbauförderung</b>										
<b>40</b>	<b>Gesonderte Verwaltung</b>									
<b>400</b>	<b>Sozialamt</b>									
<b>400000</b>	<b>Sozialamt</b>									
<b>Operative Gebarung</b>										
2/400000+816090	Kostenbeiträge (Kostensätze) für sonstige Leistungen (NAG)	2114	3114	13	60.000,00	60.000,00		60.000,00	60.000,00	
2/400000+817100	Erträge aus der Auflösung v. sonstigen Rückst. (Abfertigungen)	2117			12.500,00	0,00		0,00	0,00	
2/400000+817200	Erträge aus der Auflösung v. sonstigen Rückst. (Jubiläumsw.)	2117			7.700,00	0,00		0,00	0,00	
<b>SU 21 / 31</b>	<b>Summe Erträge / Einzahlungen operative Gebarung</b>				<b>80.200,00</b>	<b>60.000,00</b>		<b>60.000,00</b>	<b>60.000,00</b>	
1/400000-400100	Geringwertige Wirtschaftsgüter des Anlagevermögens	2221	3221	23	1.400,00	1.400,00		1.400,00	1.400,00	
1/400000-457000	Druckwerke	2221	3221	23	25.000,00	25.000,00		25.000,00	25.000,00	
1/400000-459190	Sonstige Verbrauchsgüter	2221	3221	23	3.100,00	2.800,00		3.100,00	2.800,00	
1/400000-510000	Geldbezüge der Vertragsbediensteten der Verwaltung	2211	3211	20	548.300,00	510.800,00		548.300,00	510.800,00	
1/400000-563000	Sonstige Aufwandsentschädigungen	2213	3213	20	1.500,00	1.500,00		1.500,00	1.500,00	
1/400000-565000	Mehrleistungsvergütungen	2211	3211	20	5.400,00	5.200,00		5.400,00	5.200,00	
1/400000-566000	Zuwendungen aus Anlass von Dienstjubiläen	2212	3212	20	0,00	4.300,00		0,00	4.300,00	
1/400000-569000	Sonstige Nebengebühren	2211	3211	20	25.700,00	22.000,00		25.700,00	22.000,00	
1/400000-580000	Dienstgeberbeiträge zum Ausgleichsfonds für Familienbeihilfen	2212	3212	20	22.400,00	21.000,00		22.400,00	21.000,00	
1/400000-582090	Sonstige Dienstgeberbeiträge zur sozialen Sicherheit	2212	3212	20	113.200,00	105.300,00		113.200,00	105.300,00	
1/400000-582190	Sonst.DGB.zur soz.Sicherheit (Abfertigung neu)	2212	3212	20	3.900,00	3.500,00		3.900,00	3.500,00	
1/400000-590100	Freiwillige Sozialleistungen (DGB. Betriebspension)	2212	3212	20	300,00	300,00		300,00	300,00	
1/400000-591000	Dotierung von Rückstellungen für Abfertigungen	2214			17.300,00	0,00		0,00	0,00	
1/400000-592000	Dotierung von Rückstellungen für Jubiläumswendungen	2214			18.400,00	0,00		0,00	0,00	
1/400000-593000	Dotierung von Rückstellungen für nicht konsumierte Urlaube	2214			1.300,00	0,00		0,00	0,00	
1/400000-618100	Instandhaltung v.sonst.Anlagen	2224	3224	24	300,00	300,00		300,00	300,00	
1/400000-631500	Telekommunikationsdienste	2222	3222	24	1.500,00	1.500,00		1.500,00	1.500,00	
1/400000-670000	Versicherungen	2222	3222	24	400,00	400,00		400,00	400,00	
1/400000-680000	Planmäßige Abschreibung	2226			2.700,00	1.200,00		0,00	0,00	

		MVAG			Ergebnisvoranschlag			Finanzierungsvoranschlag		
		EH	FH	QU	VA 2021	VA 2020	RA 2019	VA 2021	VA 2020	RA 2019
1/400000-723000	Amtspauschalien und Repräsentationsaufwendungen	2225	3225	24	5.000,00	1.000,00		5.000,00	1.000,00	
1/400000-724090	Reisegebühren	2225	3225	24	1.300,00	700,00		1.300,00	700,00	
1/400000-728050	Entgelte für sonstige Leistungen	2225	3225	24	11.400,00	11.400,00		11.400,00	11.400,00	
1/400000-728099	Entgelte für sonstige Leistungen (interne Verr.)	2225	3225	24	51.600,00	45.500,00		51.600,00	45.500,00	
1/400000-728100	Entgelte für sonstige Leistungen	2225	3225	24	100,00	100,00		100,00	100,00	
<b>SU 22 / 32</b>	<b>Summe Aufwendungen / Auszahlungen operative Gebarung</b>				<b>861.500,00</b>	<b>765.200,00</b>		<b>821.800,00</b>	<b>764.000,00</b>	
<b>SA 0 / SA 1</b>	<b>(0) Nettoergebnis (21 - 22) / (1) Geldfluss operative Gebarung (31 - 32)</b>				<b>-781.300,00</b>	<b>-705.200,00</b>		<b>-761.800,00</b>	<b>-704.000,00</b>	
<b>SU 23</b>	<b>Summe Haushaltsrücklagen</b>				<b>0,00</b>	<b>0,00</b>		<b>0,00</b>	<b>0,00</b>	
<b>SA00</b>	<b>Nettoergebnis nach Zuw./Entn. Haushaltsrücklagen (Saldo 0 +/- SU23)</b>				<b>-781.300,00</b>	<b>-705.200,00</b>				
<b>Investive Gebarung</b>										
<b>SU 33</b>	<b>Summe Einzahlungen investive Gebarung</b>							<b>0,00</b>	<b>0,00</b>	
<b>SU 34</b>	<b>Summe Auszahlungen investive Gebarung</b>							<b>0,00</b>	<b>0,00</b>	
<b>SA2</b>	<b>Saldo (2) Geldfluss aus der Investiven Gebarung (33 - 34)</b>							<b>0,00</b>	<b>0,00</b>	
<b>SA3</b>	<b>Saldo (3) Nettofinanzierungssaldo (Saldo 1 + Saldo 2)</b>							<b>-761.800,00</b>	<b>-704.000,00</b>	
<b>Finanzierungstätigkeit</b>										
<b>SU 35</b>	<b>Summe Einzahlungen aus der Finanzierungstätigkeit</b>							<b>0,00</b>	<b>0,00</b>	
<b>SU 36</b>	<b>Summe Auszahlungen aus der Finanzierungstätigkeit</b>							<b>0,00</b>	<b>0,00</b>	
<b>SA4</b>	<b>Saldo (4) Geldfluss aus der Finanzierungstätigkeit (35 - 36)</b>							<b>0,00</b>	<b>0,00</b>	
<b>SA5</b>	<b>Saldo (5) Geldfluss aus der voranschlagswirksamen Gebarung (Saldo 3 + Saldo 4)</b>							<b>-761.800,00</b>	<b>-704.000,00</b>	
<b>401</b>	<b>Jugendamt</b>									
<b>401000</b>	<b>Jugendamt</b>									
<b>Operative Gebarung</b>										
2/401000+816190	Kostenbeiträge (Kostenersätze) für sonstige Leistungen	2114	3114	13	1.500,00	1.500,00		1.500,00	1.500,00	
2/401000+817200	Erträge aus der Auflösung v. sonstigen Rückst. (Jubiläumsszuw.)	2117			600,00	0,00		0,00	0,00	
<b>SU 21 / 31</b>	<b>Summe Erträge / Einzahlungen operative Gebarung</b>				<b>2.100,00</b>	<b>1.500,00</b>		<b>1.500,00</b>	<b>1.500,00</b>	
1/401000-400100	Geringwertige Wirtschaftsgüter des Anlagevermögens	2221	3221	23	1.300,00	1.300,00		1.300,00	1.300,00	
1/401000-459190	Sonstige Verbrauchsgüter	2221	3221	23	3.700,00	3.300,00		3.700,00	3.300,00	
1/401000-510000	Geldbezüge der Vertragsbediensteten der Verwaltung	2211	3211	20	669.200,00	627.500,00		669.200,00	627.500,00	
1/401000-510200	Geldbezüge der Vertragsbediensteten der Verwaltung	2211	3211	20	0,00	39.600,00		0,00	39.600,00	
1/401000-563000	Sonstige Aufwandsentschädigungen	2213	3213	20	7.500,00	7.400,00		7.500,00	7.400,00	
1/401000-565000	Mehrleistungsvergütungen	2211	3211	20	40.800,00	39.400,00		40.800,00	39.400,00	
1/401000-569000	Sonstige Nebengebühren	2211	3211	20	67.700,00	57.200,00		67.700,00	57.200,00	

		MVAG	MVAG	QU	Ergebnisvoranschlag		Finanzierungsvoranschlag			
		EH	FH		VA 2021	VA 2020	RA 2019	VA 2021	VA 2020	RA 2019
1/401000-580000	Dienstgeberbeiträge zum Ausgleichsfonds für Familienbeihilfen	2212	3212	20	29.800,00	27.800,00		29.800,00	27.800,00	
1/401000-582090	Sonstige Dienstgeberbeiträge zur sozialen Sicherheit	2212	3212	20	149.900,00	143.400,00		149.900,00	143.400,00	
1/401000-582190	Sonst.DGB.zur soz.Sicherheit (Abfertigung neu)	2212	3212	20	8.200,00	6.600,00		8.200,00	6.600,00	
1/401000-590100	Freiwillige Sozialleistungen (DGB. Betriebspension)	2212	3212	20	300,00	300,00		300,00	300,00	
1/401000-591000	Dotierung von Rückstellungen für Abfertigungen	2214			3.100,00	0,00		0,00	0,00	
1/401000-592000	Dotierung von Rückstellungen für Jubiläumszuwendungen	2214			12.900,00	0,00		0,00	0,00	
1/401000-593000	Dotierung von Rückstellungen für nicht konsumierte Urlaube	2214			1.900,00	0,00		0,00	0,00	
1/401000-618100	Instandhaltung v.sonst.Anlagen	2224	3224	24	100,00	100,00		100,00	100,00	
1/401000-621000	Sonstige Transporte	2222	3222	24	5.000,00	0,00		5.000,00	0,00	
1/401000-621099	Sonstige Transporte (interne Verr.)	2222	3222	24	10.000,00	19.000,00		10.000,00	19.000,00	
1/401000-631500	Telekommunikationsdienste	2222	3222	24	5.000,00	5.000,00		5.000,00	5.000,00	
1/401000-640000	Rechts- und Beratungsaufwand	2222	3222	24	2.000,00	2.000,00		2.000,00	2.000,00	
1/401000-680000	Planmäßige Abschreibung	2226			1.600,00	4.200,00		0,00	0,00	
1/401000-710000	Öffentliche Abgaben, ohne Gebühren gemäß FAG	2225	3225	24	2.700,00	2.500,00		2.700,00	2.500,00	
1/401000-723000	Amtspauschalien und Repräsentationsaufwendungen	2225	3225	24	400,00	400,00		400,00	400,00	
1/401000-724090	Reisegebühren	2225	3225	24	3.000,00	5.900,00		3.000,00	5.900,00	
1/401000-724099	Reisegebühren (interne Verr.)	2225	3225	24	5.000,00	0,00		5.000,00	0,00	
1/401000-728050	Entgelte für sonstige Leistungen	2225	3225	24	14.200,00	14.200,00		14.200,00	14.200,00	
1/401000-728099	Entgelte für sonstige Leistungen (interne Verr.)	2225	3225	24	66.300,00	58.600,00		66.300,00	58.600,00	
1/401000-728100	Entgelte für sonstige Leistungen	2225	3225	24	300,00	300,00		300,00	300,00	
<b>SU 22 / 32</b>	<b>Summe Aufwendungen / Auszahlungen operative Gebarung</b>				<b>1.111.900,00</b>	<b>1.066.000,00</b>		<b>1.092.400,00</b>	<b>1.061.800,00</b>	
<b>SA 0 / SA 1</b>	<b>(0) Nettoergebnis (21 - 22) / (1) Geldfluss operative Gebarung (31 - 32)</b>				<b>-1.109.800,00</b>	<b>-1.064.500,00</b>		<b>-1.090.900,00</b>	<b>-1.060.300,00</b>	
<b>SU 23</b>	<b>Summe Haushaltsrücklagen</b>				<b>0,00</b>	<b>0,00</b>		<b>0,00</b>	<b>0,00</b>	
<b>SA00</b>	<b>Nettoergebnis nach Zuw./Entn. Haushaltsrücklagen (Saldo 0 +/- SU23)</b>				<b>-1.109.800,00</b>	<b>-1.064.500,00</b>				
<b>Investive Gebarung</b>										
<b>SU 33</b>	<b>Summe Einzahlungen investive Gebarung</b>							<b>0,00</b>	<b>0,00</b>	
1/401000-042291	Amts-, Betriebs- und Geschäftsausstattung		3415	41	0,00	0,00		1.900,00	1.900,00	
<b>SU 34</b>	<b>Summe Auszahlungen investive Gebarung</b>							<b>1.900,00</b>	<b>1.900,00</b>	
<b>SA2</b>	<b>Saldo (2) Geldfluss aus der Investiven Gebarung (33 - 34)</b>							<b>-1.900,00</b>	<b>-1.900,00</b>	
<b>SA3</b>	<b>Saldo (3) Nettofinanzierungssaldo (Saldo 1 + Saldo 2)</b>							<b>-1.092.800,00</b>	<b>-1.062.200,00</b>	

	MVAG EH	MVAG FH	QU	Ergebnisvoranschlag		Finanzierungsvoranschlag		
				VA 2021	VA 2020	RA 2019	VA 2021	VA 2020
<b>Finanzierungstätigkeit</b>								
SU 35							0,00	0,00
SU 36							0,00	0,00
SA4							0,00	0,00
SA5							-1.092.800,00	-1.062.200,00
<b>41 Allgemeine öffentliche Wohlfahrt</b>								
<b>419 Sonstige Einrichtungen und Maßnahmen</b>								
<b>419000 Sonstige Einrichtungen und Maßnahmen (Sozialhilfeverbandsui</b>								
<b>Operative Gebarung</b>								
SU 21 / 31				0,00	0,00		0,00	0,00
1/419000-751000		2231	3231	26	0,00	9.552.000,00	0,00	9.552.000,00
1/419000-751100		2231	3231	26	9.935.000,00	1.200.000,00	9.935.000,00	1.200.000,00
1/419000-751200		2231	3231	26	1.280.000,00	0,00	1.280.000,00	0,00
SU 22 / 32					11.215.000,00	10.752.000,00	11.215.000,00	10.752.000,00
SA 0 / SA 1					-11.215.000,00	-10.752.000,00	-11.215.000,00	-10.752.000,00
SU 23					0,00	0,00	0,00	0,00
SA00					-11.215.000,00	-10.752.000,00		
<b>Investive Gebarung</b>								
SU 33							0,00	0,00
SU 34							0,00	0,00
SA2							0,00	0,00
SA3							-11.215.000,00	-10.752.000,00
<b>Finanzierungstätigkeit</b>								
SU 35							0,00	0,00
SU 36							0,00	0,00
SA4							0,00	0,00
SA5							-11.215.000,00	-10.752.000,00



		MVAG	MVAG	QU	Ergebnisvoranschlag		Finanzierungsvoranschlag			
		EH	FH		VA 2021	VA 2020	RA 2019	VA 2021	VA 2020	RA 2019
<b>42</b>	<b>Freie Wohlfahrt</b>									
<b>422</b>	<b>Tagesheimstätten</b>									
<b>422000</b>	<b>Tagesheimstätten (Seniorenclubs)</b>									
<b>Operative Gebarung</b>										
2/422000+811000	Miet- und Pachtertrag	2115	3115	14	5.000,00	5.000,00		5.000,00	5.000,00	
<b>SU 21 / 31</b>	<b>Summe Erträge / Einzahlungen operative Gebarung</b>				<b>5.000,00</b>	<b>5.000,00</b>		<b>5.000,00</b>	<b>5.000,00</b>	
1/422000-400000	Geringwertige Wirtschaftsgüter des Anlagevermögens	2221	3221	23	300,00	300,00		300,00	300,00	
1/422000-400200	Geringwertige Wirtschaftsgüter des Anlagevermögens	2221	3221	23	700,00	700,00		700,00	700,00	
1/422000-459090	Sonstige Verbrauchsgüter	2221	3221	23	200,00	200,00		200,00	200,00	
1/422000-459290	Sonstige Verbrauchsgüter	2221	3221	23	2.800,00	2.800,00		2.800,00	2.800,00	
1/422000-510000	Geldbezüge der Vertragsbediensteten der Verwaltung	2211	3211	20	2.500,00	0,00		2.500,00	0,00	
1/422000-511000	Geldbezüge der Vertragsbediensteten in handwerklicher Verwendung	2211	3211	20	1.500,00	0,00		1.500,00	0,00	
1/422000-520000	Geldbezüge der ganzjährig beschäftigten Angestellten	2211	3211	20	900,00	0,00		900,00	0,00	
1/422000-523000	Geldbezüge der nicht ganzjährig beschäftigten Arbeiter	2211	3211	20	22.200,00	21.400,00		22.200,00	21.400,00	
1/422000-563000	Sonstige Aufwandsentschädigungen	2213	3213	20	100,00	0,00		100,00	0,00	
1/422000-569000	Sonstige Nebengebühren	2211	3211	20	400,00	100,00		400,00	100,00	
1/422000-580000	Dienstgeberbeiträge zum Ausgleichsfonds für Familienbeihilfen	2212	3212	20	400,00	300,00		400,00	300,00	
1/422000-582090	Sonstige Dienstgeberbeiträge zur sozialen Sicherheit	2212	3212	20	4.700,00	3.600,00		4.700,00	3.600,00	
1/422000-582190	Sonst.DGB.zur soz.Sicherheit (Abfertigung neu)	2212	3212	20	400,00	400,00		400,00	400,00	
1/422000-590100	Freiwillige Sozialleistungen	2212	3212	20	100,00	0,00		100,00	0,00	
1/422000-600100	Energiebezüge: Strom	2222	3222	24	9.000,00	9.000,00		9.000,00	9.000,00	
1/422000-600190	Energiebezüge: Gas	2222	3222	24	12.600,00	12.600,00		12.600,00	12.600,00	
1/422000-613200	Instandhaltung von sonstigen Grundstückseinrichtungen	2224	3224	24	1.600,00	1.600,00		1.600,00	1.600,00	
1/422000-613299	Instandhaltung von sonstigen Grundstückseinrichtungen (interne Verr.)	2224	3224	24	400,00	400,00		400,00	400,00	
1/422000-614000	Instandhaltung von Gebäuden und Bauten	2224	3224	24	11.000,00	6.000,00		11.000,00	6.000,00	
1/422000-618000	Instandhaltung v.sonstigen Anlagen	2224	3224	24	400,00	400,00		400,00	400,00	
1/422000-618700	Instandhaltung von sonstigen Anlagen	2224	3224	24	500,00	500,00		500,00	500,00	
1/422000-670000	Versicherungen	2222	3222	24	500,00	500,00		500,00	500,00	
1/422000-680000	Planmäßige Abschreibung	2226			1.400,00	5.600,00		0,00	0,00	

		MVAG	MVAG	QU	Ergebnisvoranschlag			Finanzierungsvoranschlag		
		EH	FH		VA 2021	VA 2020	RA 2019	VA 2021	VA 2020	RA 2019
1/422000-700000	Miet- und Pachtaufwand	2223	3223	24	45.000,00	45.000,00		45.000,00	45.000,00	
1/422000-710000	Öffentliche Abgaben, ohne Gebühren gemäß FAG	2225	3225	24	1.500,00	1.500,00		1.500,00	1.500,00	
1/422000-711200	Gebühren f.d.Benützung v.Gemeindeeinrichtungen u. -anlagen gem. FAG	2225	3225	24	1.400,00	1.400,00		1.400,00	1.400,00	
1/422000-728000	Entgelte für sonstige Leistungen	2225	3225	24	200,00	200,00		200,00	200,00	
1/422000-728100	Entgelte für sonstige Leistungen	2225	3225	24	100,00	100,00		100,00	100,00	
1/422000-728200	Entgelte für sonstige Leistungen	2225	3225	24	2.600,00	2.100,00		2.600,00	2.100,00	
1/422000-728299	Entgelte für sonstige Leistungen (interne Verr.)	2225	3225	24	900,00	900,00		900,00	900,00	
<b>SU 22 / 32</b>	<b>Summe Aufwendungen / Auszahlungen operative Gebarung</b>				<b>126.300,00</b>	<b>117.600,00</b>		<b>124.900,00</b>	<b>112.000,00</b>	
<b>SA 0 / SA 1</b>	<b>(0) Nettoergebnis (21 - 22) / (1) Geldfluss operative Gebarung (31 - 32)</b>				<b>-121.300,00</b>	<b>-112.600,00</b>		<b>-119.900,00</b>	<b>-107.000,00</b>	
6/422000+895001	Entnahmen von allgemeinen Haushaltsrücklagen	2301			210.000,00	210.000,00		0,00	0,00	
<b>SU 23</b>	<b>Summe Haushaltsrücklagen</b>				<b>210.000,00</b>	<b>210.000,00</b>		<b>0,00</b>	<b>0,00</b>	
<b>SA00</b>	<b>Nettoergebnis nach Zuw./Entn. Haushaltsrücklagen (Saldo 0 +/- SU23)</b>				<b>88.700,00</b>	<b>97.400,00</b>				
<b>Investive Gebarung</b>										
<b>SU 33</b>	<b>Summe Einzahlungen investive Gebarung</b>							<b>0,00</b>	<b>0,00</b>	
5/422000-010000	Gebäude und Bauten		3413	40	0,00	0,00		165.000,00	165.000,00	
5/422000-042000	Amts-, Betriebs- und Geschäftsausstattung		3415	41	0,00	0,00		45.000,00	45.000,00	
1/422000-042091	Amts-, Betriebs- und Geschäftsausstattung		3415	41	0,00	0,00		1.500,00	1.500,00	
<b>SU 34</b>	<b>Summe Auszahlungen investive Gebarung</b>							<b>211.500,00</b>	<b>211.500,00</b>	
<b>SA2</b>	<b>Saldo (2) Geldfluss aus der Investiven Gebarung (33 - 34)</b>							<b>-211.500,00</b>	<b>-211.500,00</b>	
<b>SA3</b>	<b>Saldo (3) Nettofinanzierungssaldo (Saldo 1 + Saldo 2)</b>							<b>-331.400,00</b>	<b>-318.500,00</b>	
<b>Finanzierungstätigkeit</b>										
<b>SU 35</b>	<b>Summe Einzahlungen aus der Finanzierungstätigkeit</b>							<b>0,00</b>	<b>0,00</b>	
<b>SU 36</b>	<b>Summe Auszahlungen aus der Finanzierungstätigkeit</b>							<b>0,00</b>	<b>0,00</b>	
<b>SA4</b>	<b>Saldo (4) Geldfluss aus der Finanzierungstätigkeit (35 - 36)</b>							<b>0,00</b>	<b>0,00</b>	
<b>SA5</b>	<b>Saldo (5) Geldfluss aus der voranschlagswirksamen Gebarung (Saldo 3 + Saldo 4)</b>							<b>-331.400,00</b>	<b>-318.500,00</b>	
<b>423</b>	<b>Essen auf Rädern</b>									
<b>423000</b>	<b>Essen auf Rädern</b>									
<b>Operative Gebarung</b>										
2/423000+810000	Erträge aus Leistungen (Sta.36 E.a.R.)	2114	3114	13	360.000,00	300.000,00		360.000,00	300.000,00	
2/423000+861000	Transfers von Ländern, Landesfonds und Landeskammern	2121	3121	15	20.000,00	20.000,00		20.000,00	20.000,00	
<b>SU 21 / 31</b>	<b>Summe Erträge / Einzahlungen operative Gebarung</b>				<b>380.000,00</b>	<b>320.000,00</b>		<b>380.000,00</b>	<b>320.000,00</b>	

		MVAG	MVAG	QU	Ergebnisvoranschlag		Finanzierungsvoranschlag			
		EH	FH		VA 2021	VA 2020	RA 2019	VA 2021	VA 2020	RA 2019
1/423000-400000	Geringwertige Wirtschaftsgüter des Anlagevermögens	2221	3221	23	2.000,00	1.000,00		2.000,00	1.000,00	
1/423000-400100	Geringwertige Wirtschaftsgüter des Anlagevermögens	2221	3221	23	100,00	100,00		100,00	100,00	
1/423000-430000	Lebensmittel	2221	3221	23	187.000,00	150.000,00		187.000,00	150.000,00	
1/423000-459090	Sonstige Verbrauchsgüter	2221	3221	23	7.000,00	5.000,00		7.000,00	5.000,00	
1/423000-459190	Sonstige Verbrauchsgüter	2221	3221	23	200,00	200,00		200,00	200,00	
1/423000-459490	Sonstige Verbrauchsgüter	2221	3221	23	100,00	100,00		100,00	100,00	
1/423000-511000	Geldbezüge der Vertragsbediensteten in handwerklicher Verwendung	2211	3211	20	90.700,00	85.500,00		90.700,00	85.500,00	
1/423000-523000	Geldbezüge der nicht ganzjährig beschäftigten Arbeiter	2211	3211	20	29.100,00	26.600,00		29.100,00	26.600,00	
1/423000-565000	Mehrleistungsvergütungen	2211	3211	20	5.400,00	5.200,00		5.400,00	5.200,00	
1/423000-569000	Sonstige Nebengebühren	2211	3211	20	16.800,00	11.200,00		16.800,00	11.200,00	
1/423000-580000	Dienstgeberbeiträge zum Ausgleichsfonds für Familienbeihilfen	2212	3212	20	5.300,00	4.900,00		5.300,00	4.900,00	
1/423000-582090	Sonstige Dienstgeberbeiträge zur sozialen Sicherheit	2212	3212	20	27.500,00	24.800,00		27.500,00	24.800,00	
1/423000-582190	Sonst. DGB. zur soz. Sicherheit (Abfertigung neu)	2212	3212	20	1.600,00	1.500,00		1.600,00	1.500,00	
1/423000-591000	Dotierung von Rückstellungen für Abfertigungen	2214			600,00	0,00		0,00	0,00	
1/423000-592000	Dotierung von Rückstellungen für Jubiläumszuwendungen	2214			1.400,00	0,00		0,00	0,00	
1/423000-593000	Dotierung von Rückstellungen für nicht konsumierte Urlaube	2214			200,00	0,00		0,00	0,00	
1/423000-618000	Instandhaltung v. sonstigen Anlagen	2224	3224	24	2.000,00	2.000,00		2.000,00	2.000,00	
1/423000-621000	Sonstige Transporte	2222	3222	24	96.000,00	96.000,00		96.000,00	96.000,00	
1/423000-680000	Planmäßige Abschreibung	2226			8.900,00	17.700,00		0,00	0,00	
1/423000-691000	Schadensvergütungen	2225	3225	24	300,00	300,00		300,00	300,00	
1/423000-728099	Entgelte für sonstige Leistungen (interne Verr.)	2225	3225	24	3.600,00	3.200,00		3.600,00	3.200,00	
<b>SU 22 / 32</b>	<b>Summe Aufwendungen / Auszahlungen operative Gebarung</b>				<b>485.800,00</b>	<b>435.300,00</b>		<b>474.700,00</b>	<b>417.600,00</b>	
<b>SA 0 / SA 1</b>	<b>(0) Nettoergebnis (21 - 22) / (1) Geldfluss operative Gebarung (31 - 32)</b>				<b>-105.800,00</b>	<b>-115.300,00</b>		<b>-94.700,00</b>	<b>-97.600,00</b>	
<b>SU 23</b>	<b>Summe Haushaltsrücklagen</b>				<b>0,00</b>	<b>0,00</b>		<b>0,00</b>	<b>0,00</b>	
<b>SA00</b>	<b>Nettoergebnis nach Zuw./Entn. Haushaltsrücklagen (Saldo 0 +/- SU23)</b>				<b>-105.800,00</b>	<b>-115.300,00</b>				
<b>Investive Gebarung</b>										
<b>SU 33</b>	<b>Summe Einzahlungen investive Gebarung</b>							<b>0,00</b>	<b>0,00</b>	
1/423000-040000	Fahrzeuge		3414	41	0,00	0,00		55.000,00	55.000,00	
1/423000-042091	Amts-, Betriebs- und Geschäftsausstattung		3415	41	0,00	0,00		1.500,00	1.500,00	
<b>SU 34</b>	<b>Summe Auszahlungen investive Gebarung</b>							<b>56.500,00</b>	<b>56.500,00</b>	

	MVAG	MVAG	QU	Ergebnisvoranschlag		Finanzierungsvoranschlag								
				EH	FH	VA 2021	VA 2020	RA 2019	VA 2021	VA 2020	RA 2019			
<b>SA2</b>														
<b>SA3</b>														
<b>Finanzierungstätigkeit</b>														
<b>SU 35</b>														
<b>SU 36</b>														
<b>SA4</b>														
<b>SA5</b>														
<b>429</b>														
<b>429000</b>														
<b>Operative Gebarung</b>														
2/429000+816090														
2/429000+828000														
2/429000+866000														
<b>SU 21 / 31</b>														
1/429000-614099														
1/429000-680000														
1/429000-700100														
1/429000-728000														
1/429000-728200														
1/429000-728300														
1/429000-757000														
1/429000-757100														
1/429000-768000														
1/429000-768100														
1/429000-768200														
<b>SU 22 / 32</b>														
<b>SA 0 / SA 1</b>														
<b>SU 23</b>														
<b>SA00</b>														
<b>Investive Gebarung</b>														
<b>SU 33</b>														
<b>SU 34</b>														
<b>SA2</b>														

		MVAG			Ergebnisvoranschlag			Finanzierungsvoranschlag		
		EH	FH	QU	VA 2021	VA 2020	RA 2019	VA 2021	VA 2020	RA 2019
<b>SA3</b>	<b>Saldo (3) Nettofinanzierungssaldo (Saldo 1 + Saldo 2)</b>							<b>-311.500,00</b>	<b>-316.800,00</b>	
<b>Finanzierungstätigkeit</b>										
<b>SU 35</b>	<b>Summe Einzahlungen aus der Finanzierungstätigkeit</b>							<b>0,00</b>	<b>0,00</b>	
<b>SU 36</b>	<b>Summe Auszahlungen aus der Finanzierungstätigkeit</b>							<b>0,00</b>	<b>0,00</b>	
<b>SA4</b>	<b>Saldo (4) Geldfluss aus der Finanzierungstätigkeit (35 – 36)</b>							<b>0,00</b>	<b>0,00</b>	
<b>SA5</b>	<b>Saldo (5) Geldfluss aus der voranschlagswirksamen Gebarung (Saldo 3 + Saldo 4)</b>							<b>-311.500,00</b>	<b>-316.800,00</b>	
<b>43</b>	<b>Jugendwohlfahrt</b>									
<b>431</b>	<b>Kinderheime</b>									
<b>431000</b>	<b>Kinderheime (Krabbelstube)</b>									
<b>Operative Gebarung</b>										
<b>SU 21 / 31</b>	<b>Summe Erträge / Einzahlungen operative Gebarung</b>				<b>0,00</b>	<b>0,00</b>		<b>0,00</b>	<b>0,00</b>	
1/431000-400100	Geringwertige Wirtschaftsgüter des Anlagevermögens	2221	3221	23	100,00	100,00		100,00	100,00	
1/431000-459190	Sonstige Verbrauchsgüter	2221	3221	23	100,00	100,00		100,00	100,00	
1/431000-600100	Energiebezüge: Strom	2222	3222	24	3.400,00	3.300,00		3.400,00	3.300,00	
1/431000-600190	Energiebezüge: Gas	2222	3222	24	3.000,00	2.800,00		3.000,00	2.800,00	
1/431000-600390	Energiebezüge: Wärme	2222	3222	24	4.200,00	4.100,00		4.200,00	4.100,00	
1/431000-614000	Instandhaltung von Gebäuden und Bauten	2224	3224	24	1.500,00	1.500,00		1.500,00	1.500,00	
1/431000-618000	Instandhaltung v.sonstigen Anlagen	2224	3224	24	2.200,00	4.000,00		2.200,00	4.000,00	
1/431000-621000	Sonstige Transporte	2222	3222	24	8.500,00	8.500,00		8.500,00	8.500,00	
1/431000-680000	Planmäßige Abschreibung	2226			7.000,00	8.600,00		0,00	0,00	
1/431000-700000	Miet- und Pachtaufwand	2223	3223	24	97.500,00	95.000,00		97.500,00	95.000,00	
1/431000-728000	Entgelte für sonstige Leistungen	2225	3225	24	1.500,00	1.500,00		1.500,00	1.500,00	
1/431000-728100	Entgelte für sonstige Leistungen	2225	3225	24	500,00	500,00		500,00	500,00	
1/431000-728200	Entgelte für sonstige Leistungen	2225	3225	24	167.000,00	180.000,00		167.000,00	180.000,00	
1/431000-728500	Entgelte für sonstige Leistungen	2225	3225	24	1.500,00	1.500,00		1.500,00	1.500,00	
<b>SU 22 / 32</b>	<b>Summe Aufwendungen / Auszahlungen operative Gebarung</b>				<b>298.000,00</b>	<b>311.500,00</b>		<b>291.000,00</b>	<b>302.900,00</b>	
<b>SA 0 / SA 1</b>	<b>(0) Nettoergebnis (21 - 22) / (1) Geldfluss operative Gebarung (31 – 32)</b>				<b>-298.000,00</b>	<b>-311.500,00</b>		<b>-291.000,00</b>	<b>-302.900,00</b>	
<b>SU 23</b>	<b>Summe Haushaltsrücklagen</b>				<b>0,00</b>	<b>0,00</b>		<b>0,00</b>	<b>0,00</b>	
<b>SA00</b>	<b>Nettoergebnis nach Zuw./Entn. Haushaltsrücklagen (Saldo 0 +/- SU23)</b>				<b>-298.000,00</b>	<b>-311.500,00</b>				
<b>Investive Gebarung</b>										
<b>SU 33</b>	<b>Summe Einzahlungen investive Gebarung</b>							<b>0,00</b>	<b>0,00</b>	
1/431000-042091	Amts-, Betriebs- und Geschäftsausstattung		3415	41	0,00	0,00		5.000,00	10.000,00	
<b>SU 34</b>	<b>Summe Auszahlungen investive Gebarung</b>							<b>5.000,00</b>	<b>10.000,00</b>	
<b>SA2</b>	<b>Saldo (2) Geldfluss aus der Investiven Gebarung (33 – 34)</b>							<b>-5.000,00</b>	<b>-10.000,00</b>	

		MVAG			Ergebnisvoranschlag			Finanzierungsvoranschlag		
		EH	FH	QU	VA 2021	VA 2020	RA 2019	VA 2021	VA 2020	RA 2019
<b>SA3</b>	<b>Saldo (3) Nettofinanzierungssaldo (Saldo 1 + Saldo 2)</b>							<b>-296.000,00</b>	<b>-312.900,00</b>	
<b>Finanzierungstätigkeit</b>										
<b>SU 35</b>	<b>Summe Einzahlungen aus der Finanzierungstätigkeit</b>							<b>0,00</b>	<b>0,00</b>	
<b>SU 36</b>	<b>Summe Auszahlungen aus der Finanzierungstätigkeit</b>							<b>0,00</b>	<b>0,00</b>	
<b>SA4</b>	<b>Saldo (4) Geldfluss aus der Finanzierungstätigkeit (35 – 36)</b>							<b>0,00</b>	<b>0,00</b>	
<b>SA5</b>	<b>Saldo (5) Geldfluss aus der voranschlagswirksamen Gebarung (Saldo 3 + Saldo 4)</b>							<b>-296.000,00</b>	<b>-312.900,00</b>	
<b>439 Sonstige Einrichtungen und Maßnahmen</b>										
<b>439000</b>	<b>Sonstige Einrichtungen u. Maßnahmen d. Jugendwohlfahrt</b>									
<b>Operative Gebarung</b>										
2/439000+828000	Rückersätze von Aufwendungen	2116	3116	18	30.000,00	30.000,00		30.000,00	30.000,00	
<b>SU 21 / 31</b>	<b>Summe Erträge / Einzahlungen operative Gebarung</b>				<b>30.000,00</b>	<b>30.000,00</b>		<b>30.000,00</b>	<b>30.000,00</b>	
1/439000-413090	Handelswaren	2221	3221	23	17.000,00	16.000,00		17.000,00	16.000,00	
1/439000-459090	Sonstige Verbrauchsgüter	2221	3221	23	100,00	100,00		100,00	100,00	
1/439000-621000	Sonstige Transporte	2222	3222	24	7.300,00	0,00		7.300,00	0,00	
1/439000-621099	Sonstige Transporte (interne Verr.)	2222	3222	24	0,00	7.300,00		0,00	7.300,00	
1/439000-680000	Planmäßige Abschreibung	2226			800,00	5.200,00		0,00	0,00	
1/439000-728000	Entgelte für sonstige Leistungen (Supervision)	2225	3225	24	5.000,00	3.500,00		5.000,00	3.500,00	
1/439000-728100	Entgelte für sonstige Leistungen	2225	3225	24	65.000,00	65.000,00		65.000,00	65.000,00	
1/439000-751000	Transfers an Länder, Landesfonds und Landeskammern	2231	3231	26	1.507.600,00	1.409.000,00		1.507.600,00	1.409.000,00	
1/439000-757000	Transfers an private Organisationen ohne Erwerbszweck	2234	3234	27	50.000,00	50.000,00		50.000,00	50.000,00	
1/439000-757100	Transfers an private Organisationen ohne Erwerbszweck	2234	3234	27	23.000,00	23.000,00		23.000,00	23.000,00	
1/439000-757200	Transfers an private Organisationen ohne Erwerbszweck	2234	3234	27	220.000,00	255.000,00		220.000,00	255.000,00	
1/439000-757300	Transfers an private Organisationen ohne Erwerbszweck	2234	3234	27	100.000,00	100.000,00		100.000,00	100.000,00	
1/439000-757400	Transfers an private Organisationen ohne Erwerbszweck	2234	3234	27	8.100,00	8.100,00		8.100,00	8.100,00	
1/439000-768000	Sonstige Transfers an private Haushalte	2234	3234	27	7.500,00	7.500,00		7.500,00	7.500,00	
<b>SU 22 / 32</b>	<b>Summe Aufwendungen / Auszahlungen operative Gebarung</b>				<b>2.011.400,00</b>	<b>1.949.700,00</b>		<b>2.010.600,00</b>	<b>1.944.500,00</b>	
<b>SA 0 / SA 1</b>	<b>(0) Nettoergebnis (21 - 22) / (1) Geldfluss operative Gebarung (31 – 32)</b>				<b>-1.981.400,00</b>	<b>-1.919.700,00</b>		<b>-1.980.600,00</b>	<b>-1.914.500,00</b>	
<b>SU 23</b>	<b>Summe Haushaltsrücklagen</b>				<b>0,00</b>	<b>0,00</b>		<b>0,00</b>	<b>0,00</b>	
<b>SA00</b>	<b>Nettoergebnis nach Zuw./Entn. Haushaltsrücklagen (Saldo 0 +/- SU23)</b>				<b>-1.981.400,00</b>	<b>-1.919.700,00</b>				
<b>Investive Gebarung</b>										
<b>SU 33</b>	<b>Summe Einzahlungen investive Gebarung</b>							<b>0,00</b>	<b>0,00</b>	
<b>SU 34</b>	<b>Summe Auszahlungen investive Gebarung</b>							<b>0,00</b>	<b>0,00</b>	

	MVAG EH	MVAG FH	QU	Ergebnisvoranschlag			Finanzierungsvoranschlag		
				VA 2021	VA 2020	RA 2019	VA 2021	VA 2020	RA 2019
SA2							0,00	0,00	
SA3							-1.980.600,00	-1.914.500,00	
<b>Finanzierungstätigkeit</b>									
SU 35							0,00	0,00	
SU 36							0,00	0,00	
SA4							0,00	0,00	
SA5							-1.980.600,00	-1.914.500,00	
<b>439100</b>	<b>Sonst. Einricht. u. Maßnahmen d. Jugendwohlfahrt (UVZ)</b>								
<b>Operative Gebarung</b>									
SU 21 / 31				0,00	0,00		0,00	0,00	
1/439100-670000		2222	3222	24	300,00	300,00	300,00	300,00	
1/439100-680000		2226			1.300,00	0,00	0,00	0,00	
SU 22 / 32				1.600,00	300,00		300,00	300,00	
SA 0 / SA 1				-1.600,00	-300,00		-300,00	-300,00	
SU 23				0,00	0,00		0,00	0,00	
SA00				-1.600,00	-300,00				
<b>Investive Gebarung</b>									
SU 33							0,00	0,00	
SU 34							0,00	0,00	
SA2							0,00	0,00	
SA3							-300,00	-300,00	
<b>Finanzierungstätigkeit</b>									
SU 35							0,00	0,00	
SU 36							0,00	0,00	
SA4							0,00	0,00	
SA5							-300,00	-300,00	
<b>439200</b>	<b>Sonst. Einricht. u. Maßnahmen d. Jugendwohlfahrt (Jugendbea</b>								
<b>Operative Gebarung</b>									
SU 21 / 31				0,00	0,00		0,00	0,00	
1/439200-680000		2226			2.200,00	0,00	0,00	0,00	
SU 22 / 32				2.200,00	0,00		0,00	0,00	
SA 0 / SA 1				-2.200,00	0,00		0,00	0,00	
SU 23				0,00	0,00		0,00	0,00	
SA00				-2.200,00	0,00				

		MVAG			Ergebnisvoranschlag			Finanzierungsvoranschlag		
		EH	FH	QU	VA 2021	VA 2020	RA 2019	VA 2021	VA 2020	RA 2019
<b>Investive Gebarung</b>										
<b>SU 33</b>	<b>Summe Einzahlungen investive Gebarung</b>							<b>0,00</b>	<b>0,00</b>	
<b>SU 34</b>	<b>Summe Auszahlungen investive Gebarung</b>							<b>0,00</b>	<b>0,00</b>	
<b>SA2</b>	<b>Saldo (2) Geldfluss aus der Investiven Gebarung (33 – 34)</b>							<b>0,00</b>	<b>0,00</b>	
<b>SA3</b>	<b>Saldo (3) Nettofinanzierungssaldo (Saldo 1 + Saldo 2)</b>							<b>0,00</b>	<b>0,00</b>	
<b>Finanzierungstätigkeit</b>										
<b>SU 35</b>	<b>Summe Einzahlungen aus der Finanzierungstätigkeit</b>							<b>0,00</b>	<b>0,00</b>	
<b>SU 36</b>	<b>Summe Auszahlungen aus der Finanzierungstätigkeit</b>							<b>0,00</b>	<b>0,00</b>	
<b>SA4</b>	<b>Saldo (4) Geldfluss aus der Finanzierungstätigkeit (35 – 36)</b>							<b>0,00</b>	<b>0,00</b>	
<b>SA5</b>	<b>Saldo (5) Geldfluss aus der voranschlagswirksamen Gebarung (Saldo 3 + Saldo 4)</b>							<b>0,00</b>	<b>0,00</b>	
<b>46</b>	<b>Familienpolitische Maßnahmen</b>									
<b>469</b>	<b>Sonstige Maßnahmen</b>									
<b>469000</b>	<b>Sonstige familienpolit. Maßnahmen (Integration)</b>									
<b>Operative Gebarung</b>										
2/469000+811000	Miet- und Pachtertrag	2115	3115	14	1.500,00	1.500,00		1.500,00	1.500,00	
2/469000+816090	Kostenbeiträge (Kostensätze) für sonstige Leistungen	2114	3114	13	1.500,00	1.500,00		1.500,00	1.500,00	
<b>SU 21 / 31</b>	<b>Summe Erträge / Einzahlungen operative Gebarung</b>				<b>3.000,00</b>	<b>3.000,00</b>		<b>3.000,00</b>	<b>3.000,00</b>	
1/469000-400000	Geringwertige Wirtschaftsgüter des Anlagevermögens	2221	3221	23	500,00	500,00		500,00	500,00	
1/469000-400100	Geringwertige Wirtschaftsgüter des Anlagevermögens	2221	3221	23	100,00	100,00		100,00	100,00	
1/469000-459090	Sonstige Verbrauchsgüter	2221	3221	23	800,00	800,00		800,00	800,00	
1/469000-459190	Sonstige Verbrauchsgüter	2221	3221	23	400,00	400,00		400,00	400,00	
1/469000-510000	Geldbezüge der Vertragsbediensteten der Verwaltung	2211	3211	20	58.600,00	55.400,00		58.600,00	55.400,00	
1/469000-563000	Sonstige Aufwandsentschädigungen	2213	3213	20	600,00	600,00		600,00	600,00	
1/469000-565000	Mehrleistungsvergütungen	2211	3211	20	1.200,00	1.100,00		1.200,00	1.100,00	
1/469000-580000	Dienstgeberbeiträge zum Ausgleichsfonds für Familienbeihilfen	2212	3212	20	2.300,00	2.200,00		2.300,00	2.200,00	
1/469000-582090	Sonstige Dienstgeberbeiträge zur sozialen Sicherheit	2212	3212	20	11.700,00	11.100,00		11.700,00	11.100,00	
1/469000-582190	Sonst.DGB.zur soz.Sicherheit (Abfertigung neu)	2212	3212	20	900,00	900,00		900,00	900,00	
1/469000-592000	Dotierung von Rückstellungen für Jubiläumszuwendungen	2214			1.400,00	0,00		0,00	0,00	
1/469000-600000	Energiebezüge: Strom	2222	3222	24	1.500,00	2.000,00		1.500,00	2.000,00	
1/469000-614000	Instandhaltung von Gebäuden und Bauten	2224	3224	24	500,00	500,00		500,00	500,00	



		MVAG	MVAG	QU	Ergebnisvoranschlag			Finanzierungsvoranschlag		
		EH	FH		VA 2021	VA 2020	RA 2019	VA 2021	VA 2020	RA 2019
1/469000-631500	Telekommunikationsdienste	2222	3222	24	3.000,00	3.000,00		3.000,00	3.000,00	
1/469000-670000	Versicherungen	2222	3222	24	100,00	100,00		100,00	100,00	
1/469000-680000	Planmäßige Abschreibung	2226			1.500,00	1.500,00		0,00	0,00	
1/469000-700000	Miet- und Pachtaufwand	2223	3223	24	2.500,00	2.500,00		2.500,00	2.500,00	
1/469000-723000	Amtspauschalien und Repräsentationsaufwendungen	2225	3225	24	1.000,00	1.000,00		1.000,00	1.000,00	
1/469000-724090	Reisegebühren	2225	3225	24	200,00	100,00		200,00	100,00	
1/469000-728000	Entgelte für sonstige Leistungen	2225	3225	24	35.000,00	35.000,00		35.000,00	35.000,00	
1/469000-728050	Entgelte für sonstige Leistungen	2225	3225	24	100,00	100,00		100,00	100,00	
1/469000-728099	Entgelte für sonstige Leistungen (interne Verr.)	2225	3225	24	7.400,00	9.700,00		7.400,00	9.700,00	
1/469000-728300	Entgelte für sonstige Leistungen	2225	3225	24	300,00	300,00		300,00	300,00	
<b>SU 22 / 32</b>	<b>Summe Aufwendungen / Auszahlungen operative Gebarung</b>				<b>131.600,00</b>	<b>128.900,00</b>		<b>128.700,00</b>	<b>127.400,00</b>	
<b>SA 0 / SA 1</b>	<b>(0) Nettoergebnis (21 - 22) / (1) Geldfluss operative Gebarung (31 - 32)</b>				<b>-128.600,00</b>	<b>-125.900,00</b>		<b>-125.700,00</b>	<b>-124.400,00</b>	
<b>SU 23</b>	<b>Summe Haushaltsrücklagen</b>				<b>0,00</b>	<b>0,00</b>		<b>0,00</b>	<b>0,00</b>	
<b>SA00</b>	<b>Nettoergebnis nach Zuw./Entn. Haushaltsrücklagen (Saldo 0 +/- SU23)</b>				<b>-128.600,00</b>	<b>-125.900,00</b>				
<b>Investive Gebarung</b>										
<b>SU 33</b>	<b>Summe Einzahlungen investive Gebarung</b>							<b>0,00</b>	<b>0,00</b>	
1/469000-042200	Amts-, Betriebs- und Geschäftsausstattung		3415	41	0,00	0,00		600,00	600,00	
<b>SU 34</b>	<b>Summe Auszahlungen investive Gebarung</b>							<b>600,00</b>	<b>600,00</b>	
<b>SA2</b>	<b>Saldo (2) Geldfluss aus der Investiven Gebarung (33 - 34)</b>							<b>-600,00</b>	<b>-600,00</b>	
<b>SA3</b>	<b>Saldo (3) Nettofinanzierungssaldo (Saldo 1 + Saldo 2)</b>							<b>-126.300,00</b>	<b>-125.000,00</b>	
<b>Finanzierungstätigkeit</b>										
<b>SU 35</b>	<b>Summe Einzahlungen aus der Finanzierungstätigkeit</b>							<b>0,00</b>	<b>0,00</b>	
<b>SU 36</b>	<b>Summe Auszahlungen aus der Finanzierungstätigkeit</b>							<b>0,00</b>	<b>0,00</b>	
<b>SA4</b>	<b>Saldo (4) Geldfluss aus der Finanzierungstätigkeit (35 - 36)</b>							<b>0,00</b>	<b>0,00</b>	
<b>SA5</b>	<b>Saldo (5) Geldfluss aus der voranschlagswirksamen Gebarung (Saldo 3 + Saldo 4)</b>							<b>-126.300,00</b>	<b>-125.000,00</b>	

		MVAG	MVAG	QU	Ergebnisvoranschlag			Finanzierungsvoranschlag		
		EH	FH		VA 2021	VA 2020	RA 2019	VA 2021	VA 2020	RA 2019
<b>5 Gesundheit</b>										
<b>50</b>	<b>Gesonderte Verwaltung</b>									
<b>500</b>	<b>Gesundheitsamt</b>									
<b>500000</b>	<b>Gesundheitsamt</b>									
<b>Operative Gebarung</b>										
2/500000+812090	Gebühren für sonstige Leistungen	2114	3114	13	20.000,00	20.000,00		20.000,00	20.000,00	
2/500000+863000	Transfers von sonstigen Trägern öffentlichen Rechts und Sozialversicherungsträgern	2121	3121	15	9.300,00	8.900,00		9.300,00	8.900,00	
<b>SU 21 / 31</b>	<b>Summe Erträge / Einzahlungen operative Gebarung</b>				<b>29.300,00</b>	<b>28.900,00</b>		<b>29.300,00</b>	<b>28.900,00</b>	
1/500000-400100	Geringwertige Wirtschaftsgüter des Anlagevermögens	2221	3221	23	300,00	300,00		300,00	300,00	
1/500000-458000	Mittel zur ärztlichen Betreuung und Gesundheitsvorsorge	2221	3221	23	700,00	700,00		700,00	700,00	
1/500000-459090	Sonstige Verbrauchsgüter	2221	3221	23	2.000,00	2.000,00		2.000,00	2.000,00	
1/500000-459190	Sonstige Verbrauchsgüter	2221	3221	23	1.000,00	900,00		1.000,00	900,00	
1/500000-510000	Geldbezüge der Vertragsbediensteten der Verwaltung	2211	3211	20	184.900,00	161.700,00		184.900,00	161.700,00	
1/500000-522000	Geldbezüge der nicht ganzjährig beschäftigten Angestellten	2211	3211	20	56.000,00	0,00		56.000,00	0,00	
1/500000-563000	Sonstige Aufwandsentschädigungen	2213	3213	20	400,00	300,00		400,00	300,00	
1/500000-565000	Mehrleistungsvergütungen	2211	3211	20	50.000,00	3.700,00		50.000,00	3.700,00	
1/500000-566000	Zuwendungen aus Anlass von Dienstjubiläen	2212	3212	20	0,00	6.700,00		0,00	6.700,00	
1/500000-569000	Sonstige Nebengebühren	2211	3211	20	4.000,00	4.300,00		4.000,00	4.300,00	
1/500000-580000	Dienstgeberbeiträge zum Ausgleichsfonds für Familienbeihilfen	2212	3212	20	5.700,00	4.400,00		5.700,00	4.400,00	
1/500000-582090	Sonstige Dienstgeberbeiträge zur sozialen Sicherheit	2212	3212	20	42.500,00	27.000,00		42.500,00	27.000,00	
1/500000-582190	Sonst.DGB.zur soz.Sicherheit (Abfertigung neu)	2212	3212	20	1.500,00	900,00		1.500,00	900,00	
1/500000-590100	Freiwillige Sozialleistungen (DGB. Betriebspension)	2212	3212	20	700,00	700,00		700,00	700,00	
1/500000-591000	Dotierung von Rückstellungen für Abfertigungen	2214			6.400,00	0,00		0,00	0,00	
1/500000-592000	Dotierung von Rückstellungen für Jubiläumswendungen	2214			3.900,00	0,00		0,00	0,00	
1/500000-593000	Dotierung von Rückstellungen für nicht konsumierte Urlaube	2214			500,00	0,00		0,00	0,00	
1/500000-618100	Instandhaltung v.sonst.Anlagen	2224	3224	24	100,00	100,00		100,00	100,00	
1/500000-631500	Telekommunikationsdienste	2222	3222	24	1.700,00	1.700,00		1.700,00	1.700,00	

		MVAG	MVAG	QU	Ergebnisvoranschlag		Finanzierungsvoranschlag			
		EH	FH		VA 2021	VA 2020	RA 2019	VA 2021	VA 2020	RA 2019
1/500000-670000	Versicherungen	2222	3222	24	800,00	800,00		800,00	800,00	
1/500000-680000	Planmäßige Abschreibung	2226			200,00	200,00		0,00	0,00	
1/500000-723000	Amtspauschalien und Repräsentationsaufwendungen	2225	3225	24	100,00	100,00		100,00	100,00	
1/500000-724090	Reisegebühren	2225	3225	24	200,00	300,00		200,00	300,00	
1/500000-728000	Entgelte für sonstige Leistungen	2225	3225	24	60.000,00	37.500,00		60.000,00	37.500,00	
1/500000-728050	Entgelte für sonstige Leistungen	2225	3225	24	1.000,00	1.000,00		1.000,00	1.000,00	
1/500000-728099	Entgelte für sonstige Leistungen (interne Verr.)	2225	3225	24	18.300,00	16.200,00		18.300,00	16.200,00	
1/500000-728100	Entgelte für sonstige Leistungen	2225	3225	24	200,00	200,00		200,00	200,00	
<b>SU 22 / 32</b>	<b>Summe Aufwendungen / Auszahlungen operative Gebarung</b>				<b>443.100,00</b>	<b>271.700,00</b>		<b>432.100,00</b>	<b>271.500,00</b>	
<b>SA 0 / SA 1</b>	<b>(0) Nettoergebnis (21 - 22) / (1) Geldfluss operative Gebarung (31 - 32)</b>				<b>-413.800,00</b>	<b>-242.800,00</b>		<b>-402.800,00</b>	<b>-242.600,00</b>	
<b>SU 23</b>	<b>Summe Haushaltsrücklagen</b>				<b>0,00</b>	<b>0,00</b>		<b>0,00</b>	<b>0,00</b>	
<b>SA00</b>	<b>Nettoergebnis nach Zuw./Entn. Haushaltsrücklagen (Saldo 0 +/- SU23)</b>				<b>-413.800,00</b>	<b>-242.800,00</b>				
<b>Investive Gebarung</b>										
<b>SU 33</b>	<b>Summe Einzahlungen investive Gebarung</b>							<b>0,00</b>	<b>0,00</b>	
<b>SU 34</b>	<b>Summe Auszahlungen investive Gebarung</b>							<b>0,00</b>	<b>0,00</b>	
<b>SA2</b>	<b>Saldo (2) Geldfluss aus der Investiven Gebarung (33 - 34)</b>							<b>0,00</b>	<b>0,00</b>	
<b>SA3</b>	<b>Saldo (3) Nettofinanzierungssaldo (Saldo 1 + Saldo 2)</b>							<b>-402.800,00</b>	<b>-242.600,00</b>	
<b>Finanzierungstätigkeit</b>										
<b>SU 35</b>	<b>Summe Einzahlungen aus der Finanzierungstätigkeit</b>							<b>0,00</b>	<b>0,00</b>	
<b>SU 36</b>	<b>Summe Auszahlungen aus der Finanzierungstätigkeit</b>							<b>0,00</b>	<b>0,00</b>	
<b>SA4</b>	<b>Saldo (4) Geldfluss aus der Finanzierungstätigkeit (35 - 36)</b>							<b>0,00</b>	<b>0,00</b>	
<b>SA5</b>	<b>Saldo (5) Geldfluss aus der voranschlagswirksamen Gebarung (Saldo 3 + Saldo 4)</b>							<b>-402.800,00</b>	<b>-242.600,00</b>	
<b>51 Gesundheitsdienst</b>										
<b>511 Familienberatung</b>										
<b>511200 Familienberatung (Mutterberatung)</b>										
<b>Operative Gebarung</b>										
<b>SU 21 / 31</b>	<b>Summe Erträge / Einzahlungen operative Gebarung</b>				<b>0,00</b>	<b>0,00</b>		<b>0,00</b>	<b>0,00</b>	
1/511200-400100	Geringwertige Wirtschaftsgüter des Anlagevermögens	2221	3221	23	100,00	100,00		100,00	100,00	
1/511200-458000	Mittel zur ärztlichen Betreuung und Gesundheitsvorsorge	2221	3221	23	1.000,00	1.500,00		1.000,00	1.500,00	
1/511200-459190	Sonstige Verbrauchsgüter	2221	3221	23	400,00	400,00		400,00	400,00	
1/511200-510000	Geldbezüge der Vertragsbediensteten der Verwaltung	2211	3211	20	5.700,00	5.600,00		5.700,00	5.600,00	
1/511200-511000	Geldbezüge der Vertragsbediensteten in handwerklicher Verwendung	2211	3211	20	9.300,00	9.000,00		9.300,00	9.000,00	

		MVAG	MVAG	QU	Ergebnisvoranschlag			Finanzierungsvoranschlag		
		EH	FH		VA 2021	VA 2020	RA 2019	VA 2021	VA 2020	RA 2019
1/511200-566000	Zuwendungen aus Anlass von Dienstjubiläen	2212	3212	20	0,00	800,00		0,00	800,00	
1/511200-569000	Sonstige Nebengebühren	2211	3211	20	1.200,00	1.200,00		1.200,00	1.200,00	
1/511200-580000	Dienstgeberbeiträge zum Ausgleichsfonds für Familienbeihilfen	2212	3212	20	600,00	700,00		600,00	700,00	
1/511200-582090	Sonstige Dienstgeberbeiträge zur sozialen Sicherheit	2212	3212	20	3.200,00	3.300,00		3.200,00	3.300,00	
1/511200-582190	Sonst.DGB.zur soz.Sicherheit (Abfertigung neu)	2212	3212	20	300,00	300,00		300,00	300,00	
1/511200-592000	Dotierung von Rückstellungen für Jubiläumswendungen	2214			200,00	0,00		0,00	0,00	
1/511200-618100	Instandhaltung v.sonst.Anlagen	2224	3224	24	100,00	100,00		100,00	100,00	
1/511200-631500	Telekommunikationsdienste	2222	3222	24	400,00	100,00		400,00	100,00	
1/511200-700000	Miet- und Pachtaufwand	2223	3223	24	3.000,00	0,00		3.000,00	0,00	
1/511200-728000	Entgelte für sonstige Leistungen	2225	3225	24	0,00	400,00		0,00	400,00	
1/511200-728099	Entgelte für sonstige Leistungen (interne Verr.)	2225	3225	24	7.400,00	6.500,00		7.400,00	6.500,00	
1/511200-728100	Entgelte für sonstige Leistungen	2225	3225	24	100,00	100,00		100,00	100,00	
<b>SU 22 / 32</b>	<b>Summe Aufwendungen / Auszahlungen operative Gebarung</b>				<b>33.000,00</b>	<b>30.100,00</b>		<b>32.800,00</b>	<b>30.100,00</b>	
<b>SA 0 / SA 1</b>	<b>(0) Nettoergebnis (21 - 22) / (1) Geldfluss operative Gebarung (31 - 32)</b>				<b>-33.000,00</b>	<b>-30.100,00</b>		<b>-32.800,00</b>	<b>-30.100,00</b>	
<b>SU 23</b>	<b>Summe Haushaltsrücklagen</b>				<b>0,00</b>	<b>0,00</b>		<b>0,00</b>	<b>0,00</b>	
<b>SA00</b>	<b>Nettoergebnis nach Zuw./Entn. Haushaltsrücklagen (Saldo 0 +/- SU23)</b>				<b>-33.000,00</b>	<b>-30.100,00</b>				
<b>Investive Gebarung</b>										
<b>SU 33</b>	<b>Summe Einzahlungen investive Gebarung</b>							<b>0,00</b>	<b>0,00</b>	
<b>SU 34</b>	<b>Summe Auszahlungen investive Gebarung</b>							<b>0,00</b>	<b>0,00</b>	
<b>SA2</b>	<b>Saldo (2) Geldfluss aus der Investiven Gebarung (33 - 34)</b>							<b>0,00</b>	<b>0,00</b>	
<b>SA3</b>	<b>Saldo (3) Nettofinanzierungssaldo (Saldo 1 + Saldo 2)</b>							<b>-32.800,00</b>	<b>-30.100,00</b>	
<b>Finanzierungstätigkeit</b>										
<b>SU 35</b>	<b>Summe Einzahlungen aus der Finanzierungstätigkeit</b>							<b>0,00</b>	<b>0,00</b>	
<b>SU 36</b>	<b>Summe Auszahlungen aus der Finanzierungstätigkeit</b>							<b>0,00</b>	<b>0,00</b>	
<b>SA4</b>	<b>Saldo (4) Geldfluss aus der Finanzierungstätigkeit (35 - 36)</b>							<b>0,00</b>	<b>0,00</b>	
<b>SA5</b>	<b>Saldo (5) Geldfluss aus der voranschlagswirksamen Gebarung (Saldo 3 + Saldo 4)</b>							<b>-32.800,00</b>	<b>-30.100,00</b>	
<b>512</b>	<b>Sonstige medizinische Beratung und Betreuung</b>									
<b>512000</b>	<b>Sonstige medizinische Beratung und Betreuung (Impfungen)</b>									
<b>Operative Gebarung</b>										
2/512000+816090	KostBeitr.(KostErs.)f.sonst.Leistg. (Impfgeb.)	2114	3114	13	500,00	500,00		500,00	500,00	
2/512000+816190	KostBeitr.(KostErs.)f.sonst.Leistg. (Impfstoffe)	2114	3114	13	50.000,00	35.000,00		50.000,00	35.000,00	

		MVAG			Ergebnisvoranschlag			Finanzierungsvoranschlag		
		EH	FH	QU	VA 2021	VA 2020	RA 2019	VA 2021	VA 2020	RA 2019
2/512000+816290	KostBeitr.(KostErs.)f.sonst.Leistg. (Impfpässe,Kopien,ProstAusw.)	2114	3114	13	100,00	100,00		100,00	100,00	
<b>SU 21 / 31</b>	<b>Summe Erträge / Einzahlungen operative Gebarung</b>				<b>50.600,00</b>	<b>35.600,00</b>		<b>50.600,00</b>	<b>35.600,00</b>	
1/512000-458000	Mittel zur ärztlichen Betreuung und Gesundheitsvorsorge	2221	3221	23	50.000,00	25.000,00		50.000,00	25.000,00	
<b>SU 22 / 32</b>	<b>Summe Aufwendungen / Auszahlungen operative Gebarung</b>				<b>50.000,00</b>	<b>25.000,00</b>		<b>50.000,00</b>	<b>25.000,00</b>	
<b>SA 0 / SA 1</b>	<b>(0) Nettoergebnis (21 - 22) / (1) Geldfluss operative Gebarung (31 - 32)</b>				<b>600,00</b>	<b>10.600,00</b>		<b>600,00</b>	<b>10.600,00</b>	
<b>SU 23</b>	<b>Summe Haushaltsrücklagen</b>				<b>0,00</b>	<b>0,00</b>		<b>0,00</b>	<b>0,00</b>	
<b>SA00</b>	<b>Nettoergebnis nach Zuw./Entn. Haushaltsrücklagen (Saldo 0 +/- SU23)</b>				<b>600,00</b>	<b>10.600,00</b>				
<b>Investive Gebarung</b>										
<b>SU 33</b>	<b>Summe Einzahlungen investive Gebarung</b>							<b>0,00</b>	<b>0,00</b>	
<b>SU 34</b>	<b>Summe Auszahlungen investive Gebarung</b>							<b>0,00</b>	<b>0,00</b>	
<b>SA2</b>	<b>Saldo (2) Geldfluss aus der Investiven Gebarung (33 - 34)</b>							<b>0,00</b>	<b>0,00</b>	
<b>SA3</b>	<b>Saldo (3) Nettofinanzierungssaldo (Saldo 1 + Saldo 2)</b>							<b>600,00</b>	<b>10.600,00</b>	
<b>Finanzierungstätigkeit</b>										
<b>SU 35</b>	<b>Summe Einzahlungen aus der Finanzierungstätigkeit</b>							<b>0,00</b>	<b>0,00</b>	
<b>SU 36</b>	<b>Summe Auszahlungen aus der Finanzierungstätigkeit</b>							<b>0,00</b>	<b>0,00</b>	
<b>SA4</b>	<b>Saldo (4) Geldfluss aus der Finanzierungstätigkeit (35 - 36)</b>							<b>0,00</b>	<b>0,00</b>	
<b>SA5</b>	<b>Saldo (5) Geldfluss aus der voranschlagswirksamen Gebarung (Saldo 3 + Saldo 4)</b>							<b>600,00</b>	<b>10.600,00</b>	
<b>516</b>	<b>Schulgesundheitsdienst</b>									
<b>516000</b>	<b>Schulgesundheitsdienst</b>									
<b>Operative Gebarung</b>										
2/516000+816090	Kostenbeiträge (Kostenersätze) für sonstige Leistungen	2114	3114	13	1.300,00	1.300,00		1.300,00	1.300,00	
<b>SU 21 / 31</b>	<b>Summe Erträge / Einzahlungen operative Gebarung</b>				<b>1.300,00</b>	<b>1.300,00</b>		<b>1.300,00</b>	<b>1.300,00</b>	
1/516000-511000	Geldbezüge der Vertragsbediensteten in handwerklicher Verwendung	2211	3211	20	6.500,00	6.300,00		6.500,00	6.300,00	
1/516000-520000	Geldbezüge der ganzjährig beschäftigten Angestellten	2211	3211	20	21.000,00	21.000,00		21.000,00	21.000,00	
1/516000-580000	Dienstgeberbeiträge zum Ausgleichsfonds für Familienbeihilfen	2212	3212	20	1.100,00	1.100,00		1.100,00	1.100,00	
1/516000-582090	Sonstige Dienstgeberbeiträge zur sozialen Sicherheit	2212	3212	20	5.500,00	5.500,00		5.500,00	5.500,00	
1/516000-582190	Sonst.DGB.zur soz.Sicherheit (Abfertigung neu)	2212	3212	20	400,00	500,00		400,00	500,00	
1/516000-592000	Dotierung von Rückstellungen für Jubiläumswendungen	2214			200,00	0,00		0,00	0,00	
1/516000-593000	Dotierung von Rückstellungen für nicht konsumierte Urlaube	2214			100,00	0,00		0,00	0,00	
<b>SU 22 / 32</b>	<b>Summe Aufwendungen / Auszahlungen operative Gebarung</b>				<b>34.800,00</b>	<b>34.400,00</b>		<b>34.500,00</b>	<b>34.400,00</b>	

	MVAG	MVAG	QU	Ergebnisvoranschlag		Finanzierungsvoranschlag				
				EH	FH	VA 2021	VA 2020	RA 2019	VA 2021	VA 2020
<b>SA 0 / SA 1</b>				<b>(0) Nettoergebnis (21 - 22) / (1) Geldfluss operative Gebarung (31 - 32)</b>		<b>-33.500,00</b>	<b>-33.100,00</b>	<b>-33.200,00</b>	<b>-33.100,00</b>	
<b>SU 23</b>				<b>Summe Haushaltsrücklagen</b>		<b>0,00</b>	<b>0,00</b>	<b>0,00</b>	<b>0,00</b>	
<b>SA00</b>				<b>Nettoergebnis nach Zuw./Entn. Haushaltsrücklagen (Saldo 0 +/- SU23)</b>		<b>-33.500,00</b>	<b>-33.100,00</b>			
<b>Investive Gebarung</b>										
<b>SU 33</b>				<b>Summe Einzahlungen investive Gebarung</b>				<b>0,00</b>	<b>0,00</b>	
<b>SU 34</b>				<b>Summe Auszahlungen investive Gebarung</b>				<b>0,00</b>	<b>0,00</b>	
<b>SA2</b>				<b>Saldo (2) Geldfluss aus der Investiven Gebarung (33 - 34)</b>				<b>0,00</b>	<b>0,00</b>	
<b>SA3</b>				<b>Saldo (3) Nettofinanzierungssaldo (Saldo 1 + Saldo 2)</b>				<b>-33.200,00</b>	<b>-33.100,00</b>	
<b>Finanzierungstätigkeit</b>										
<b>SU 35</b>				<b>Summe Einzahlungen aus der Finanzierungstätigkeit</b>				<b>0,00</b>	<b>0,00</b>	
<b>SU 36</b>				<b>Summe Auszahlungen aus der Finanzierungstätigkeit</b>				<b>0,00</b>	<b>0,00</b>	
<b>SA4</b>				<b>Saldo (4) Geldfluss aus der Finanzierungstätigkeit (35 - 36)</b>				<b>0,00</b>	<b>0,00</b>	
<b>SA5</b>				<b>Saldo (5) Geldfluss aus der voranschlagswirksamen Gebarung (Saldo 3 + Saldo 4)</b>				<b>-33.200,00</b>	<b>-33.100,00</b>	
<b>52</b>				<b>Umweltschutz</b>						
<b>520</b>				<b>Natur- und Landschaftsschutz</b>						
<b>520000</b>				<b>Natur- und Landschaftsschutz (Umweltschutz)</b>						
<b>Operative Gebarung</b>										
<b>SU 21 / 31</b>				<b>Summe Erträge / Einzahlungen operative Gebarung</b>		<b>0,00</b>	<b>0,00</b>	<b>0,00</b>	<b>0,00</b>	
1/520000-510000				Geldbezüge der Vertragsbediensteten der Verwaltung	2211 3211 20	23.300,00	22.800,00	23.300,00	22.800,00	
1/520000-563000				Sonstige Aufwandsentschädigungen	2213 3213 20	0,00	100,00	0,00	100,00	
1/520000-565000				Mehrleistungsvergütungen	2211 3211 20	800,00	700,00	800,00	700,00	
1/520000-569000				Sonstige Nebengebühren	2211 3211 20	1.400,00	1.400,00	1.400,00	1.400,00	
1/520000-580000				Dienstgeberbeiträge zum Ausgleichsfonds für Familienbeihilfen	2212 3212 20	700,00	700,00	700,00	700,00	
1/520000-582090				Sonstige Dienstgeberbeiträge zur sozialen Sicherheit	2212 3212 20	5.000,00	4.800,00	5.000,00	4.800,00	
1/520000-724090				Reisegebühren	2225 3225 24	300,00	200,00	300,00	200,00	
1/520000-728000				Entgelte für sonstige Leistungen	2225 3225 24	3.000,00	3.000,00	3.000,00	3.000,00	
<b>SU 22 / 32</b>				<b>Summe Aufwendungen / Auszahlungen operative Gebarung</b>		<b>34.500,00</b>	<b>33.700,00</b>	<b>34.500,00</b>	<b>33.700,00</b>	
<b>SA 0 / SA 1</b>				<b>(0) Nettoergebnis (21 - 22) / (1) Geldfluss operative Gebarung (31 - 32)</b>		<b>-34.500,00</b>	<b>-33.700,00</b>	<b>-34.500,00</b>	<b>-33.700,00</b>	
<b>SU 23</b>				<b>Summe Haushaltsrücklagen</b>		<b>0,00</b>	<b>0,00</b>	<b>0,00</b>	<b>0,00</b>	
<b>SA00</b>				<b>Nettoergebnis nach Zuw./Entn. Haushaltsrücklagen (Saldo 0 +/- SU23)</b>		<b>-34.500,00</b>	<b>-33.700,00</b>			
<b>Investive Gebarung</b>										
<b>SU 33</b>				<b>Summe Einzahlungen investive Gebarung</b>				<b>0,00</b>	<b>0,00</b>	
<b>SU 34</b>				<b>Summe Auszahlungen investive Gebarung</b>				<b>0,00</b>	<b>0,00</b>	
<b>SA2</b>				<b>Saldo (2) Geldfluss aus der Investiven Gebarung (33 - 34)</b>				<b>0,00</b>	<b>0,00</b>	

		MVAG			Ergebnisvoranschlag			Finanzierungsvoranschlag		
		EH	FH	QU	VA 2021	VA 2020	RA 2019	VA 2021	VA 2020	RA 2019
<b>SA3</b>	<b>Saldo (3) Nettofinanzierungssaldo (Saldo 1 + Saldo 2)</b>							<b>-34.500,00</b>	<b>-33.700,00</b>	
<b>Finanzierungstätigkeit</b>										
<b>SU 35</b>	<b>Summe Einzahlungen aus der Finanzierungstätigkeit</b>							<b>0,00</b>	<b>0,00</b>	
<b>SU 36</b>	<b>Summe Auszahlungen aus der Finanzierungstätigkeit</b>							<b>0,00</b>	<b>0,00</b>	
<b>SA4</b>	<b>Saldo (4) Geldfluss aus der Finanzierungstätigkeit (35 – 36)</b>							<b>0,00</b>	<b>0,00</b>	
<b>SA5</b>	<b>Saldo (5) Geldfluss aus der voranschlagswirksamen Gebarung (Saldo 3 + Saldo 4)</b>							<b>-34.500,00</b>	<b>-33.700,00</b>	
<b>522</b>	<b>Reinhaltung der Luft</b>									
<b>522000</b>	<b>Reinhaltung der Luft</b>									
<b>Operative Gebarung</b>										
2/522000+810000	Erträge aus Leistungen	2114	3114	13	37.000,00	37.000,00		37.000,00	37.000,00	
2/522000+813000	Erträge aus der Auflösung von Investitionszuschüssen (Kapitaltransfers)	2127			7.500,00	7.500,00		0,00	0,00	
<b>SU 21 / 31</b>	<b>Summe Erträge / Einzahlungen operative Gebarung</b>				<b>44.500,00</b>	<b>44.500,00</b>		<b>37.000,00</b>	<b>37.000,00</b>	
1/522000-670000	Versicherungen	2222	3222	24	900,00	900,00		900,00	900,00	
1/522000-680000	Planmäßige Abschreibung	2226			24.600,00	17.300,00		0,00	0,00	
1/522000-710000	Öffentliche Abgaben, ohne Gebühren gemäß FAG	2225	3225	24	7.000,00	0,00		7.000,00	0,00	
1/522000-728000	Entgelte für sonstige Leistungen	2225	3225	24	900,00	900,00		900,00	900,00	
<b>SU 22 / 32</b>	<b>Summe Aufwendungen / Auszahlungen operative Gebarung</b>				<b>33.400,00</b>	<b>19.100,00</b>		<b>8.800,00</b>	<b>1.800,00</b>	
<b>SA 0 / SA 1</b>	<b>(0) Nettoergebnis (21 - 22) / (1) Geldfluss operative Gebarung (31 – 32)</b>				<b>11.100,00</b>	<b>25.400,00</b>		<b>28.200,00</b>	<b>35.200,00</b>	
<b>SU 23</b>	<b>Summe Haushaltsrücklagen</b>				<b>0,00</b>	<b>0,00</b>		<b>0,00</b>	<b>0,00</b>	
<b>SA00</b>	<b>Nettoergebnis nach Zuw./Entn. Haushaltsrücklagen (Saldo 0 +/- SU23)</b>				<b>11.100,00</b>	<b>25.400,00</b>				
<b>Investive Gebarung</b>										
<b>SU 33</b>	<b>Summe Einzahlungen investive Gebarung</b>							<b>0,00</b>	<b>0,00</b>	
1/522000-050000	Sonderanlagen		3412	40	0,00	0,00		1.000,00	1.000,00	
<b>SU 34</b>	<b>Summe Auszahlungen investive Gebarung</b>							<b>1.000,00</b>	<b>1.000,00</b>	
<b>SA2</b>	<b>Saldo (2) Geldfluss aus der Investiven Gebarung (33 – 34)</b>							<b>-1.000,00</b>	<b>-1.000,00</b>	
<b>SA3</b>	<b>Saldo (3) Nettofinanzierungssaldo (Saldo 1 + Saldo 2)</b>							<b>27.200,00</b>	<b>34.200,00</b>	
<b>Finanzierungstätigkeit</b>										
<b>SU 35</b>	<b>Summe Einzahlungen aus der Finanzierungstätigkeit</b>							<b>0,00</b>	<b>0,00</b>	
<b>SU 36</b>	<b>Summe Auszahlungen aus der Finanzierungstätigkeit</b>							<b>0,00</b>	<b>0,00</b>	
<b>SA4</b>	<b>Saldo (4) Geldfluss aus der Finanzierungstätigkeit (35 – 36)</b>							<b>0,00</b>	<b>0,00</b>	
<b>SA5</b>	<b>Saldo (5) Geldfluss aus der voranschlagswirksamen Gebarung (Saldo 3 + Saldo 4)</b>							<b>27.200,00</b>	<b>34.200,00</b>	

		MVAG	MVAG	QU	Ergebnisvoranschlag		Finanzierungsvoranschlag			
		EH	FH		VA 2021	VA 2020	RA 2019	VA 2021	VA 2020	RA 2019
<b>529</b>	<b>Sonstige Einrichtungen und Maßnahmen</b>									
<b>529000</b>	<b>Sonstige Einrichtungen und Maßnahmen des Umweltschutzes</b>									
<b>Operative Gebarung</b>										
<b>SU 21 / 31</b>	<b>Summe Erträge / Einzahlungen operative Gebarung</b>				<b>0,00</b>	<b>0,00</b>		<b>0,00</b>	<b>0,00</b>	
1/529000-400000	Geringwertige Wirtschaftsgüter des Anlagevermögens	2221	3221	23	1.500,00	1.500,00		1.500,00	1.500,00	
1/529000-400100	Geringwertige Wirtschaftsgüter des Anlagevermögens	2221	3221	23	100,00	100,00		100,00	100,00	
1/529000-409000	Ersatzteile	2221	3221	23	500,00	500,00		500,00	500,00	
1/529000-452000	Treibstoffe	2221	3221	23	0,00	500,00		0,00	500,00	
1/529000-452099	Treibstoffe (interne Verr.)	2221	3221	23	500,00	0,00		500,00	0,00	
1/529000-453000	Schmier- und Schleifmittel	2221	3221	23	100,00	100,00		100,00	100,00	
1/529000-456000	Schreib-, Zeichen- und sonstige Büromittel	2221	3221	23	200,00	200,00		200,00	200,00	
1/529000-457000	Druckwerke	2221	3221	23	1.500,00	1.500,00		1.500,00	1.500,00	
1/529000-458000	Mittel zur ärztlichen Betreuung und Gesundheitsvorsorge	2221	3221	23	100,00	100,00		100,00	100,00	
1/529000-459000	Sonstige Verbrauchsgüter	2221	3221	23	100,00	100,00		100,00	100,00	
1/529000-459190	Sonstige Verbrauchsgüter	2221	3221	23	500,00	500,00		500,00	500,00	
1/529000-510000	Geldbezüge der Vertragsbediensteten der Verwaltung	2211	3211	20	133.600,00	129.100,00		133.600,00	129.100,00	
1/529000-569000	Sonstige Nebengebühren	2211	3211	20	4.400,00	4.400,00		4.400,00	4.400,00	
1/529000-580000	Dienstgeberbeiträge zum Ausgleichsfonds für Familienbeihilfen	2212	3212	20	3.200,00	3.200,00		3.200,00	3.200,00	
1/529000-582090	Sonstige Dienstgeberbeiträge zur sozialen Sicherheit	2212	3212	20	23.300,00	22.100,00		23.300,00	22.100,00	
1/529000-591000	Dotierung von Rückstellungen für Abfertigungen	2214			6.500,00	0,00		0,00	0,00	
1/529000-592000	Dotierung von Rückstellungen für Jubiläumswendungen	2214			100,00	0,00		0,00	0,00	
1/529000-593000	Dotierung von Rückstellungen für nicht konsumierte Urlaube	2214			300,00	0,00		0,00	0,00	
1/529000-617000	Instandhaltung von Fahrzeugen	2224	3224	24	0,00	1.500,00		0,00	1.500,00	
1/529000-617099	Instandhaltung von Fahrzeugen (interne Verr.)	2224	3224	24	1.500,00	0,00		1.500,00	0,00	
1/529000-618000	Instandhaltung v.sonstigen Anlagen	2224	3224	24	1.500,00	1.500,00		1.500,00	1.500,00	
1/529000-621000	Sonstige Transporte	2222	3222	24	300,00	300,00		300,00	300,00	
1/529000-631500	Telekommunikationsdienste	2222	3222	24	1.000,00	1.000,00		1.000,00	1.000,00	
1/529000-640000	Rechts- und Beratungsaufwand	2222	3222	24	5.000,00	5.000,00		5.000,00	5.000,00	
1/529000-650000	Zinsen für Finanzschulden in Euro	2241	3241	25	1.300,00	1.600,00		1.300,00	1.600,00	
1/529000-670000	Versicherungen	2222	3222	24	1.000,00	1.000,00		1.000,00	1.000,00	
1/529000-680000	Planmäßige Abschreibung	2226			1.900,00	2.300,00		0,00	0,00	



		MVAG			Ergebnisvoranschlag		Finanzierungsvoranschlag			
		EH	FH	QU	VA 2021	VA 2020	RA 2019	VA 2021	VA 2020	RA 2019
1/529000-691000	Schadensvergütungen	2225	3225	24	100,00	100,00		100,00	100,00	
1/529000-710000	Öffentliche Abgaben, ohne Gebühren gemäß FAG	2225	3225	24	2.500,00	200,00		2.500,00	200,00	
1/529000-710600	Öffentliche Abgaben, ohne Gebühren gemäß FAG	2225	3225	24	500,00	500,00		500,00	500,00	
1/529000-724090	Reisegebühren	2225	3225	24	100,00	100,00		100,00	100,00	
1/529000-728050	Entgelte für sonstige Leistungen	2225	3225	24	1.600,00	1.600,00		1.600,00	1.600,00	
1/529000-728099	Entgelte für sonstige Leistungen (interne Verr.)	2225	3225	24	7.400,00	6.500,00		7.400,00	6.500,00	
1/529000-728300	Entgelte für sonstige Leistungen	2225	3225	24	22.500,00	22.500,00		22.500,00	22.500,00	
1/529000-728500	Entgelte für sonstige Leistungen	2225	3225	24	100,00	100,00		100,00	100,00	
<b>SU 22 / 32</b>	<b>Summe Aufwendungen / Auszahlungen operative Gebarung</b>				<b>224.800,00</b>	<b>209.700,00</b>		<b>216.000,00</b>	<b>207.400,00</b>	
<b>SA 0 / SA 1</b>	<b>(0) Nettoergebnis (21 - 22) / (1) Geldfluss operative Gebarung (31 - 32)</b>				<b>-224.800,00</b>	<b>-209.700,00</b>		<b>-216.000,00</b>	<b>-207.400,00</b>	
<b>SU 23</b>	<b>Summe Haushaltsrücklagen</b>				<b>0,00</b>	<b>0,00</b>		<b>0,00</b>	<b>0,00</b>	
<b>SA00</b>	<b>Nettoergebnis nach Zuw./Entn. Haushaltsrücklagen (Saldo 0 +/- SU23)</b>				<b>-224.800,00</b>	<b>-209.700,00</b>				
<b>Investive Gebarung</b>										
<b>SU 33</b>	<b>Summe Einzahlungen investive Gebarung</b>							<b>0,00</b>	<b>0,00</b>	
1/529000-042091	Amts-, Betriebs- und Geschäftsausstattung		3415	41	0,00	0,00		2.500,00	2.500,00	
<b>SU 34</b>	<b>Summe Auszahlungen investive Gebarung</b>							<b>2.500,00</b>	<b>2.500,00</b>	
<b>SA2</b>	<b>Saldo (2) Geldfluss aus der Investiven Gebarung (33 - 34)</b>							<b>-2.500,00</b>	<b>-2.500,00</b>	
<b>SA3</b>	<b>Saldo (3) Nettofinanzierungssaldo (Saldo 1 + Saldo 2)</b>							<b>-218.500,00</b>	<b>-209.900,00</b>	
<b>Finanzierungstätigkeit</b>										
<b>SU 35</b>	<b>Summe Einzahlungen aus der Finanzierungstätigkeit</b>							<b>0,00</b>	<b>0,00</b>	
1/529000-346000	Investitionsdarlehen von Finanzunternehmen		3614	65	0,00	0,00		26.000,00	25.800,00	
<b>SU 36</b>	<b>Summe Auszahlungen aus der Finanzierungstätigkeit</b>							<b>26.000,00</b>	<b>25.800,00</b>	
<b>SA4</b>	<b>Saldo (4) Geldfluss aus der Finanzierungstätigkeit (35 - 36)</b>							<b>-26.000,00</b>	<b>-25.800,00</b>	
<b>SA5</b>	<b>Saldo (5) Geldfluss aus der voranschlagswirksamen Gebarung (Saldo 3 + Saldo 4)</b>							<b>-244.500,00</b>	<b>-235.700,00</b>	
<b>53</b>	<b>Rettungs- und Warndienste</b>									
<b>530</b>	<b>Rettungsdienste</b>									
<b>530000</b>	<b>Rettungsdienste</b>									
<b>Operative Gebarung</b>										
<b>SU 21 / 31</b>	<b>Summe Erträge / Einzahlungen operative Gebarung</b>				<b>0,00</b>	<b>0,00</b>		<b>0,00</b>	<b>0,00</b>	
1/530000-650000	Zinsen für Finanzschulden in Euro	2241	3241	25	700,00	1.000,00		700,00	1.000,00	
1/530000-757000	Transfers an private Organisationen ohne Erwerbszweck	2234	3234	27	0,00	226.000,00		0,00	226.000,00	
<b>SU 22 / 32</b>	<b>Summe Aufwendungen / Auszahlungen operative Gebarung</b>				<b>700,00</b>	<b>227.000,00</b>		<b>700,00</b>	<b>227.000,00</b>	

	MVAG	MVAG	QU	Ergebnisvoranschlag			Finanzierungsvoranschlag												
				EH	FH		VA 2021	VA 2020	RA 2019	VA 2021	VA 2020	RA 2019							
<b>SA 0 / SA 1</b>																			
	(0)	Nettoergebnis (21 - 22) / (1)	Geldfluss operative Gebarung (31 – 32)				-700,00	-227.000,00		-700,00	-227.000,00								
<b>SU 23</b>		Summe Haushaltsrücklagen					0,00	0,00		0,00	0,00								
<b>SA00</b>		Nettoergebnis nach Zuw./Entn. Haushaltsrücklagen (Saldo 0 +/- SU23)					-700,00	-227.000,00											
<b>Investive Gebarung</b>																			
<b>SU 33</b>		Summe Einzahlungen investive Gebarung								0,00	0,00								
<b>SU 34</b>		Summe Auszahlungen investive Gebarung								0,00	0,00								
<b>SA2</b>		Saldo (2) Geldfluss aus der Investiven Gebarung (33 – 34)								0,00	0,00								
<b>SA3</b>		Saldo (3) Nettofinanzierungssaldo (Saldo 1 + Saldo 2)								-700,00	-227.000,00								
<b>Finanzierungstätigkeit</b>																			
<b>SU 35</b>		Summe Einzahlungen aus der Finanzierungstätigkeit								0,00	0,00								
1/530000-346000		Investitionsdarlehen von Finanzunternehmen	3614	65			0,00	0,00		44.200,00	44.000,00								
<b>SU 36</b>		Summe Auszahlungen aus der Finanzierungstätigkeit								44.200,00	44.000,00								
<b>SA4</b>		Saldo (4) Geldfluss aus der Finanzierungstätigkeit (35 – 36)								-44.200,00	-44.000,00								
<b>SA5</b>		Saldo (5) Geldfluss aus der voranschlagswirksamen Gebarung (Saldo 3 + Saldo 4)								-44.900,00	-271.000,00								
<b>55 Eigene Krankenanstalten</b>																			
<b>551 Schwerpunktkrankenanstalten</b>																			
<b>551000 Schwerpunktkrankenanstalt</b>																			
<b>Operative Gebarung</b>																			
<b>SU 21 / 31</b>		Summe Erträge / Einzahlungen operative Gebarung					0,00	0,00		0,00	0,00								
1/551000-650200		Zinsen für Finanzschulden in Euro	2241	3241	25		377.900,00	402.400,00		377.900,00	402.400,00								
1/551000-751000		Transfers an Länder, Landesfonds und Landeskammern	2231	3231	26		0,00	1.283.000,00		0,00	1.283.000,00								
1/551000-754000		Transfers an sonstige Träger des öffentlichen Rechts	2231	3231	26		0,00	14.495.000,00		0,00	14.495.000,00								
<b>SU 22 / 32</b>		Summe Aufwendungen / Auszahlungen operative Gebarung					377.900,00	16.180.400,00		377.900,00	16.180.400,00								
<b>SA 0 / SA 1</b>		(0) Nettoergebnis (21 - 22) / (1) Geldfluss operative Gebarung (31 – 32)					-377.900,00	-16.180.400,00		-377.900,00	-16.180.400,00								
<b>SU 23</b>		Summe Haushaltsrücklagen					0,00	0,00		0,00	0,00								
<b>SA00</b>		Nettoergebnis nach Zuw./Entn. Haushaltsrücklagen (Saldo 0 +/- SU23)					-377.900,00	-16.180.400,00											
<b>Investive Gebarung</b>																			
<b>SU 33</b>		Summe Einzahlungen investive Gebarung								0,00	0,00								
<b>SU 34</b>		Summe Auszahlungen investive Gebarung								0,00	0,00								
<b>SA2</b>		Saldo (2) Geldfluss aus der Investiven Gebarung (33 – 34)								0,00	0,00								
<b>SA3</b>		Saldo (3) Nettofinanzierungssaldo (Saldo 1 + Saldo 2)								-377.900,00	-16.180.400,00								
<b>Finanzierungstätigkeit</b>																			
<b>SU 35</b>		Summe Einzahlungen aus der Finanzierungstätigkeit								0,00	0,00								

		MVAG	MVAG	QU	Ergebnisvoranschlag			Finanzierungsvoranschlag		
		EH	FH		VA 2021	VA 2020	RA 2019	VA 2021	VA 2020	RA 2019
1/551000-346000	Investitionsdarlehen von Finanzunternehmen		3614	65	0,00	0,00		1.618.100,00	1.594.300,00	
<b>SU 36</b>	<b>Summe Auszahlungen aus der Finanzierungstätigkeit</b>							<b>1.618.100,00</b>	<b>1.594.300,00</b>	
<b>SA4</b>	<b>Saldo (4) Geldfluss aus der Finanzierungstätigkeit (35 – 36)</b>							<b>-1.618.100,00</b>	<b>-1.594.300,00</b>	
<b>SA5</b>	<b>Saldo (5) Geldfluss aus der voranschlagswirksamen Gebarung (Saldo 3 + Saldo 4)</b>							<b>-1.996.000,00</b>	<b>-17.774.700,00</b>	
<b>558</b>	<b>Selbständige Ambulatorien</b>									
<b>558000</b>	<b>Selbständige Ambulatorien (TBC)</b>									
<b>Operative Gebarung</b>										
2/558000+812090	Gebühren für sonstige Leistungen	2114	3114	13	200,00	200,00		200,00	200,00	
2/558000+816090	Kostenbeiträge (Kostensätze) für sonstige Leistungen	2114	3114	13	55.000,00	55.000,00		55.000,00	55.000,00	
2/558000+863100	Transfers von sonstigen Trägern öffentlichen Rechts und Sozialversicherungsträgern	2121	3121	15	6.400,00	6.100,00		6.400,00	6.100,00	
2/558000+868000	Transfers von privaten Haushalten	2124	3124	16	100,00	100,00		100,00	100,00	
<b>SU 21 / 31</b>	<b>Summe Erträge / Einzahlungen operative Gebarung</b>				<b>61.700,00</b>	<b>61.400,00</b>		<b>61.700,00</b>	<b>61.400,00</b>	
1/558000-400100	Geringwertige Wirtschaftsgüter des Anlagevermögens	2221	3221	23	100,00	100,00		100,00	100,00	
1/558000-458000	Mittel zur ärztlichen Betreuung und Gesundheitsvorsorge	2221	3221	23	600,00	600,00		600,00	600,00	
1/558000-459190	Sonstige Verbrauchsgüter	2221	3221	23	400,00	400,00		400,00	400,00	
1/558000-510000	Geldbezüge der Vertragsbediensteten der Verwaltung	2211	3211	20	64.000,00	57.200,00		64.000,00	57.200,00	
1/558000-511000	Geldbezüge der Vertragsbediensteten in handwerklicher Verwendung	2211	3211	20	6.800,00	6.600,00		6.800,00	6.600,00	
1/558000-563000	Sonstige Aufwandsentschädigungen	2213	3213	20	0,00	200,00		0,00	200,00	
1/558000-565000	Mehrleistungsvergütungen	2211	3211	20	300,00	200,00		300,00	200,00	
1/558000-566000	Zuwendungen aus Anlass von Dienstjubiläen	2212	3212	20	0,00	5.900,00		0,00	5.900,00	
1/558000-569000	Sonstige Nebengebühren	2211	3211	20	3.200,00	3.200,00		3.200,00	3.200,00	
1/558000-580000	Dienstgeberbeiträge zum Ausgleichsfonds für Familienbeihilfen	2212	3212	20	2.800,00	2.800,00		2.800,00	2.800,00	
1/558000-582090	Sonstige Dienstgeberbeiträge zur sozialen Sicherheit	2212	3212	20	17.500,00	16.600,00		17.500,00	16.600,00	
1/558000-582190	Sonst.DGB.zur soz.Sicherheit (Abfertigung neu)	2212	3212	20	300,00	300,00		300,00	300,00	
1/558000-590100	Freiwillige Sozialleistungen (DGB. Betriebspension)	2212	3212	20	100,00	100,00		100,00	100,00	
1/558000-591000	Dotierung von Rückstellungen für Abfertigungen	2214			1.100,00	0,00		0,00	0,00	
1/558000-592000	Dotierung von Rückstellungen für Jubiläumszuwendungen	2214			200,00	0,00		0,00	0,00	

		MVAG	MVAG	QU	Ergebnisvoranschlag		Finanzierungsvoranschlag			
		EH	FH		VA 2021	VA 2020	RA 2019	VA 2021	VA 2020	RA 2019
1/558000-593000	Dotierung von Rückstellungen für nicht konsumierte Urlaube	2214			200,00	0,00		0,00	0,00	
1/558000-631000	Telekommunikationsdienste	2222	3222	24	2.400,00	2.400,00		2.400,00	2.400,00	
1/558000-631500	Telekommunikationsdienste	2222	3222	24	100,00	100,00		100,00	100,00	
1/558000-700000	Miet- und Pachtaufwand	2223	3223	24	2.000,00	5.800,00		2.000,00	5.800,00	
1/558000-705000	Operating Leasing	2223	3223	24	9.300,00	9.300,00		9.300,00	9.300,00	
1/558000-724090	Reisegebühren	2225	3225	24	100,00	100,00		100,00	100,00	
1/558000-728000	Entgelte für sonstige Leistungen	2225	3225	24	36.000,00	36.000,00		36.000,00	36.000,00	
1/558000-728099	Entgelte für sonstige Leistungen (interne Verr.)	2225	3225	24	7.400,00	6.500,00		7.400,00	6.500,00	
1/558000-728100	Entgelte für sonstige Leistungen	2225	3225	24	100,00	100,00		100,00	100,00	
<b>SU 22 / 32</b>	<b>Summe Aufwendungen / Auszahlungen operative Gebarung</b>				<b>155.000,00</b>	<b>154.500,00</b>		<b>153.500,00</b>	<b>154.500,00</b>	
<b>SA 0 / SA 1</b>	<b>(0) Nettoergebnis (21 - 22) / (1) Geldfluss operative Gebarung (31 - 32)</b>				<b>-93.300,00</b>	<b>-93.100,00</b>		<b>-91.800,00</b>	<b>-93.100,00</b>	
<b>SU 23</b>	<b>Summe Haushaltsrücklagen</b>				<b>0,00</b>	<b>0,00</b>		<b>0,00</b>	<b>0,00</b>	
<b>SA00</b>	<b>Nettoergebnis nach Zuw./Entn. Haushaltsrücklagen (Saldo 0 +/- SU23)</b>				<b>-93.300,00</b>	<b>-93.100,00</b>				
<b>Investive Gebarung</b>										
<b>SU 33</b>	<b>Summe Einzahlungen investive Gebarung</b>							<b>0,00</b>	<b>0,00</b>	
<b>SU 34</b>	<b>Summe Auszahlungen investive Gebarung</b>							<b>0,00</b>	<b>0,00</b>	
<b>SA2</b>	<b>Saldo (2) Geldfluss aus der Investiven Gebarung (33 - 34)</b>							<b>0,00</b>	<b>0,00</b>	
<b>SA3</b>	<b>Saldo (3) Nettofinanzierungssaldo (Saldo 1 + Saldo 2)</b>							<b>-91.800,00</b>	<b>-93.100,00</b>	
<b>Finanzierungstätigkeit</b>										
<b>SU 35</b>	<b>Summe Einzahlungen aus der Finanzierungstätigkeit</b>							<b>0,00</b>	<b>0,00</b>	
<b>SU 36</b>	<b>Summe Auszahlungen aus der Finanzierungstätigkeit</b>							<b>0,00</b>	<b>0,00</b>	
<b>SA4</b>	<b>Saldo (4) Geldfluss aus der Finanzierungstätigkeit (35 - 36)</b>							<b>0,00</b>	<b>0,00</b>	
<b>SA5</b>	<b>Saldo (5) Geldfluss aus der voranschlagswirksamen Gebarung (Saldo 3 + Saldo 4)</b>							<b>-91.800,00</b>	<b>-93.100,00</b>	
<b>56 Krankenanstalten anderer Rechtsträger</b>										
<b>562 Sprengelbeiträge</b>										
<b>562000 Sprengelbeiträge (NOEKAS-Umlage)</b>										
<b>Operative Gebarung</b>										
<b>SU 21 / 31</b>	<b>Summe Erträge / Einzahlungen operative Gebarung</b>				<b>0,00</b>	<b>0,00</b>		<b>0,00</b>	<b>0,00</b>	
1/562000-752000	Transfers an Gemeinden, Gemeindeverbände (ohne marktbestimmte Tätigkeit) und Gemeindefonds	2231	3231	26	15.568.000,00	0,00		15.568.000,00	0,00	
<b>SU 22 / 32</b>	<b>Summe Aufwendungen / Auszahlungen operative Gebarung</b>				<b>15.568.000,00</b>	<b>0,00</b>		<b>15.568.000,00</b>	<b>0,00</b>	
<b>SA 0 / SA 1</b>	<b>(0) Nettoergebnis (21 - 22) / (1) Geldfluss operative Gebarung (31 - 32)</b>				<b>-15.568.000,00</b>	<b>0,00</b>		<b>-15.568.000,00</b>	<b>0,00</b>	
<b>SU 23</b>	<b>Summe Haushaltsrücklagen</b>				<b>0,00</b>	<b>0,00</b>		<b>0,00</b>	<b>0,00</b>	

	MVAG EH	MVAG FH	QU	Ergebnisvoranschlag		Finanzierungsvoranschlag			
				VA 2021	VA 2020	RA 2019	VA 2021	VA 2020	RA 2019
<b>SA00</b>				<b>-15.568.000,00</b>	<b>0,00</b>				
<b>Investive Gebarung</b>									
<b>SU 33</b>							<b>0,00</b>	<b>0,00</b>	
<b>SU 34</b>							<b>0,00</b>	<b>0,00</b>	
<b>SA2</b>							<b>0,00</b>	<b>0,00</b>	
<b>SA3</b>							<b>-15.568.000,00</b>	<b>0,00</b>	
<b>Finanzierungstätigkeit</b>									
<b>SU 35</b>							<b>0,00</b>	<b>0,00</b>	
<b>SU 36</b>							<b>0,00</b>	<b>0,00</b>	
<b>SA4</b>							<b>0,00</b>	<b>0,00</b>	
<b>SA5</b>							<b>-15.568.000,00</b>	<b>0,00</b>	
<b>562200</b>									
<b>Sprengelbeiträge (NÖGUS-Standortbeitrag)</b>									
<b>Operative Gebarung</b>									
<b>SU 21 / 31</b>				<b>0,00</b>	<b>0,00</b>		<b>0,00</b>	<b>0,00</b>	
1/562200-751000		2231	3231	26	1.328.000,00	0,00	1.328.000,00	0,00	
<b>SU 22 / 32</b>				<b>1.328.000,00</b>	<b>0,00</b>		<b>1.328.000,00</b>	<b>0,00</b>	
<b>SA 0 / SA 1</b>				<b>-1.328.000,00</b>	<b>0,00</b>		<b>-1.328.000,00</b>	<b>0,00</b>	
<b>SU 23</b>				<b>0,00</b>	<b>0,00</b>		<b>0,00</b>	<b>0,00</b>	
<b>SA00</b>				<b>-1.328.000,00</b>	<b>0,00</b>				
<b>Investive Gebarung</b>									
<b>SU 33</b>							<b>0,00</b>	<b>0,00</b>	
<b>SU 34</b>							<b>0,00</b>	<b>0,00</b>	
<b>SA2</b>							<b>0,00</b>	<b>0,00</b>	
<b>SA3</b>							<b>-1.328.000,00</b>	<b>0,00</b>	
<b>Finanzierungstätigkeit</b>									
<b>SU 35</b>							<b>0,00</b>	<b>0,00</b>	
<b>SU 36</b>							<b>0,00</b>	<b>0,00</b>	
<b>SA4</b>							<b>0,00</b>	<b>0,00</b>	
<b>SA5</b>							<b>-1.328.000,00</b>	<b>0,00</b>	

		MVAG EH	MVAG FH	QU	Ergebnisvoranschlag			Finanzierungsvoranschlag		
					VA 2021	VA 2020	RA 2019	VA 2021	VA 2020	RA 2019
<b>58</b>	<b>Veterinärmedizin</b>									
<b>581</b>	<b>Maßnahmen der Veterinärmedizin</b>									
<b>581000</b>	<b>Maßnahmen der Veterinärmedizin</b>									
<b>Operative Gebarung</b>										
2/581000+861000	Transfers von Ländern, Landesfonds und Landeskammern	2121	3121	15	89.000,00	89.000,00		89.000,00	89.000,00	
2/581000+861100	Transfers von Ländern, Landesfonds und Landeskammern	2121	3121	15	500,00	500,00		500,00	500,00	
<b>SU 21 / 31</b>	<b>Summe Erträge / Einzahlungen operative Gebarung</b>				<b>89.500,00</b>	<b>89.500,00</b>		<b>89.500,00</b>	<b>89.500,00</b>	
1/581000-705000	Operating Leasing	2223	3223	24	75.000,00	89.000,00		75.000,00	89.000,00	
1/581000-728000	Entgelte für sonstige Leistungen	2225	3225	24	1.000,00	1.000,00		1.000,00	1.000,00	
1/581000-757000	Transfers an private Organisationen ohne Erwerbszweck	2234	3234	27	4.800,00	4.800,00		4.800,00	4.800,00	
<b>SU 22 / 32</b>	<b>Summe Aufwendungen / Auszahlungen operative Gebarung</b>				<b>80.800,00</b>	<b>94.800,00</b>		<b>80.800,00</b>	<b>94.800,00</b>	
<b>SA 0 / SA 1</b>	<b>(0) Nettoergebnis (21 - 22) / (1) Geldfluss operative Gebarung (31 - 32)</b>				<b>8.700,00</b>	<b>-5.300,00</b>		<b>8.700,00</b>	<b>-5.300,00</b>	
<b>SU 23</b>	<b>Summe Haushaltsrücklagen</b>				<b>0,00</b>	<b>0,00</b>		<b>0,00</b>	<b>0,00</b>	
<b>SA00</b>	<b>Nettoergebnis nach Zuw./Entn. Haushaltsrücklagen (Saldo 0 +/- SU23)</b>				<b>8.700,00</b>	<b>-5.300,00</b>				
<b>Investive Gebarung</b>										
<b>SU 33</b>	<b>Summe Einzahlungen investive Gebarung</b>							<b>0,00</b>	<b>0,00</b>	
<b>SU 34</b>	<b>Summe Auszahlungen investive Gebarung</b>							<b>0,00</b>	<b>0,00</b>	
<b>SA2</b>	<b>Saldo (2) Geldfluss aus der Investiven Gebarung (33 - 34)</b>							<b>0,00</b>	<b>0,00</b>	
<b>SA3</b>	<b>Saldo (3) Nettofinanzierungssaldo (Saldo 1 + Saldo 2)</b>							<b>8.700,00</b>	<b>-5.300,00</b>	
<b>Finanzierungstätigkeit</b>										
<b>SU 35</b>	<b>Summe Einzahlungen aus der Finanzierungstätigkeit</b>							<b>0,00</b>	<b>0,00</b>	
<b>SU 36</b>	<b>Summe Auszahlungen aus der Finanzierungstätigkeit</b>							<b>0,00</b>	<b>0,00</b>	
<b>SA4</b>	<b>Saldo (4) Geldfluss aus der Finanzierungstätigkeit (35 - 36)</b>							<b>0,00</b>	<b>0,00</b>	
<b>SA5</b>	<b>Saldo (5) Geldfluss aus der voranschlagswirksamen Gebarung (Saldo 3 + Saldo 4)</b>							<b>8.700,00</b>	<b>-5.300,00</b>	

		MVAG	MVAG	QU	Ergebnisvoranschlag			Finanzierungsvoranschlag		
		EH	FH		VA 2021	VA 2020	RA 2019	VA 2021	VA 2020	RA 2019
<b>6 Straßen- und Wasserbau, Verkehr</b>										
<b>61</b>	<b>Straßenbau</b>									
<b>610</b>	<b>Bundesstraßen</b>									
<b>610000</b>	<b>Bundesstraßen</b>									
<b>Operative Gebarung</b>										
2/610000+816090	Kostenbeiträge (Kostenersätze) für sonstige Leistungen	2114	3114	13	85.000,00	85.000,00		85.000,00	85.000,00	
<b>SU 21 / 31</b>	<b>Summe Erträge / Einzahlungen operative Gebarung</b>				<b>85.000,00</b>	<b>85.000,00</b>		<b>85.000,00</b>	<b>85.000,00</b>	
1/610000-670000	Versicherungen	2222	3222	24	1.000,00	1.000,00		1.000,00	1.000,00	
1/610000-728199	Entgelte für sonstige Leistungen (interne Verr.)	2225	3225	24	88.000,00	85.000,00		88.000,00	85.000,00	
1/610000-728500	Entgelte für sonstige Leistungen	2225	3225	24	200,00	200,00		200,00	200,00	
<b>SU 22 / 32</b>	<b>Summe Aufwendungen / Auszahlungen operative Gebarung</b>				<b>89.200,00</b>	<b>86.200,00</b>		<b>89.200,00</b>	<b>86.200,00</b>	
<b>SA 0 / SA 1</b>	<b>(0) Nettoergebnis (21 - 22) / (1) Geldfluss operative Gebarung (31 - 32)</b>				<b>-4.200,00</b>	<b>-1.200,00</b>		<b>-4.200,00</b>	<b>-1.200,00</b>	
<b>SU 23</b>	<b>Summe Haushaltsrücklagen</b>				<b>0,00</b>	<b>0,00</b>		<b>0,00</b>	<b>0,00</b>	
<b>SA00</b>	<b>Nettoergebnis nach Zuw./Entn. Haushaltsrücklagen (Saldo 0 +/- SU23)</b>				<b>-4.200,00</b>	<b>-1.200,00</b>				
<b>Investive Gebarung</b>										
<b>SU 33</b>	<b>Summe Einzahlungen investive Gebarung</b>							<b>0,00</b>	<b>0,00</b>	
<b>SU 34</b>	<b>Summe Auszahlungen investive Gebarung</b>							<b>0,00</b>	<b>0,00</b>	
<b>SA2</b>	<b>Saldo (2) Geldfluss aus der Investiven Gebarung (33 - 34)</b>							<b>0,00</b>	<b>0,00</b>	
<b>SA3</b>	<b>Saldo (3) Nettofinanzierungssaldo (Saldo 1 + Saldo 2)</b>							<b>-4.200,00</b>	<b>-1.200,00</b>	
<b>Finanzierungstätigkeit</b>										
<b>SU 35</b>	<b>Summe Einzahlungen aus der Finanzierungstätigkeit</b>							<b>0,00</b>	<b>0,00</b>	
<b>SU 36</b>	<b>Summe Auszahlungen aus der Finanzierungstätigkeit</b>							<b>0,00</b>	<b>0,00</b>	
<b>SA4</b>	<b>Saldo (4) Geldfluss aus der Finanzierungstätigkeit (35 - 36)</b>							<b>0,00</b>	<b>0,00</b>	
<b>SA5</b>	<b>Saldo (5) Geldfluss aus der voranschlagswirksamen Gebarung (Saldo 3 + Saldo 4)</b>							<b>-4.200,00</b>	<b>-1.200,00</b>	
<b>612</b>	<b>Gemeindestraßen</b>									
<b>612000</b>	<b>Gemeindestraßen</b>									
<b>Operative Gebarung</b>										
2/612000+801000	Veräußerungen von Grundstücken und Grundstückseinrichtungen	2116		30	20.000,00	20.000,00		0,00	0,00	
2/612000+803000	Veräußerungen von technischen Anlagen, Fahrzeugen und Maschinen	2116		31	100,00	2.000,00		0,00	0,00	
2/612000+810099	Erträge aus Leistungen Eigenv. (interne Verr.)	2114	3114	13	400.000,00	400.000,00		400.000,00	400.000,00	
2/612000+810200	Erträge aus Leistungen	2114	3114	13	60.000,00	80.000,00		60.000,00	80.000,00	
2/612000+811090	Miet- und Pächtertrag	2115	3115	14	52.300,00	52.300,00		52.300,00	52.300,00	

		MVAG	MVAG	QU	Ergebnisvoranschlag		Finanzierungsvoranschlag			
		EH	FH		VA 2021	VA 2020	RA 2019	VA 2021	VA 2020	RA 2019
2/612000+811190	Miet- und Pachtertrag (Sta.170)	2115	3115	14	15.000,00	15.000,00		15.000,00	15.000,00	
2/612000+811290	Miet- und Pachtertrag (Sta.171)	2115	3115	14	200,00	200,00		200,00	200,00	
2/612000+813000	Erträge aus der Auflösung von Investitionszuschüssen (Kapitaltransfers)	2127			113.800,00	124.300,00		0,00	0,00	
2/612000+829000	Sonstige Erträge	2116	3116	18	5.000,00	5.000,00		5.000,00	5.000,00	
2/612000+868000	Transfers von privaten Haushalten	2124	3124	16	750.000,00	750.000,00		750.000,00	750.000,00	
2/612000+871000	Kapitaltransfers aus Gemeinde-Bedarfszuweisungsmittel	2121	3121	33	5.000,00	5.000,00		5.000,00	5.000,00	
6/612000+871100	Kapitaltransfers aus Gemeinde-Bedarfszuweisungsmittel	2121	3121	33	0,00	500.000,00		0,00	500.000,00	
<b>SU 21 / 31</b>	<b>Summe Erträge / Einzahlungen operative Gebarung</b>				<b>1.421.400,00</b>	<b>1.953.800,00</b>		<b>1.287.500,00</b>	<b>1.807.500,00</b>	
1/612000-400000	Geringwertige Wirtschaftsgüter des Anlagevermögens	2221	3221	23	1.000,00	1.000,00		1.000,00	1.000,00	
1/612000-400100	Geringwertige Wirtschaftsgüter des Anlagevermögens	2221	3221	23	11.700,00	11.700,00		11.700,00	11.700,00	
1/612000-400300	Geringwertige Wirtschaftsgüter des Anlagevermögens	2221	3221	23	6.000,00	5.000,00		6.000,00	5.000,00	
1/612000-400400	Geringwertige Wirtschaftsgüter des Anlagevermögens	2221	3221	23	300,00	300,00		300,00	300,00	
1/612000-402000	Materialien für innerbetriebliche Leistungen	2221	3221	23	250.000,00	249.700,00		250.000,00	249.700,00	
1/612000-402099	Verbrauchsgüter für innerbetriebliche Leistungen (interne Verr.)	2221	3221	23	300,00	300,00		300,00	300,00	
1/612000-409000	Ersatzteile	2221	3221	23	7.500,00	7.500,00		7.500,00	7.500,00	
1/612000-451000	Brennstoffe	2221	3221	23	500,00	500,00		500,00	500,00	
1/612000-451099	Brennstoffe (interne Verr.)	2221	3221	23	500,00	500,00		500,00	500,00	
1/612000-452000	Treibstoffe	2221	3221	23	3.500,00	3.500,00		3.500,00	3.500,00	
1/612000-452099	Treibstoffe (interne Verr.)	2221	3221	23	8.500,00	8.500,00		8.500,00	8.500,00	
1/612000-453000	Schmier- und Schleifmittel	2221	3221	23	400,00	400,00		400,00	400,00	
1/612000-453099	Schmier- und Schleifmittel (interne Verr.)	2221	3221	23	700,00	700,00		700,00	700,00	
1/612000-454000	Reinigungsmittel	2221	3221	23	100,00	100,00		100,00	100,00	
1/612000-455000	Chemische und sonstige artverwandte Mittel	2221	3221	23	2.400,00	2.400,00		2.400,00	2.400,00	
1/612000-455099	Chemische und sonstige artverwandte Mittel (interne Verr.)	2221	3221	23	100,00	100,00		100,00	100,00	
1/612000-458000	Mittel zur ärztlichen Betreuung und Gesundheitsvorsorge	2221	3221	23	100,00	100,00		100,00	100,00	
1/612000-459000	Sonstige Verbrauchsgüter	2221	3221	23	2.000,00	2.000,00		2.000,00	2.000,00	
1/612000-459090	Sonstige Verbrauchsgüter	2221	3221	23	100,00	100,00		100,00	100,00	
1/612000-459190	Sonstige Verbrauchsgüter	2221	3221	23	1.800,00	1.700,00		1.800,00	1.700,00	
1/612000-459490	Sonstige Verbrauchsgüter	2221	3221	23	900,00	900,00		900,00	900,00	



		MVAG	MVAG	QU	Ergebnisvoranschlag			Finanzierungsvoranschlag		
		EH	FH		VA 2021	VA 2020	RA 2019	VA 2021	VA 2020	RA 2019
1/612000-510000	Geldbezüge der Vertragsbediensteten der Verwaltung	2211	3211	20	228.700,00	215.600,00		228.700,00	215.600,00	
1/612000-511000	Geldbezüge der Vertragsbediensteten in handwerklicher Verwendung	2211	3211	20	673.600,00	675.400,00		673.600,00	675.400,00	
1/612000-563000	Sonstige Aufwandsentschädigungen	2213	3213	20	5.100,00	4.800,00		5.100,00	4.800,00	
1/612000-565000	MehreLeistungsvergütungen	2211	3211	20	107.200,00	103.500,00		107.200,00	103.500,00	
1/612000-566000	Zuwendungen aus Anlass von Dienstjubiläen	2212	3212	20	0,00	9.200,00		0,00	9.200,00	
1/612000-569000	Sonstige Nebengebühren	2211	3211	20	41.800,00	40.000,00		41.800,00	40.000,00	
1/612000-580000	Dienstgeberbeiträge zum Ausgleichsfonds für Familienbeihilfen	2212	3212	20	37.300,00	37.300,00		37.300,00	37.300,00	
1/612000-582090	Sonstige Dienstgeberbeiträge zur sozialen Sicherheit	2212	3212	20	201.800,00	201.300,00		201.800,00	201.300,00	
1/612000-582190	Sonst.DGB.zur soz.Sicherheit (Abfertigung neu)	2212	3212	20	5.600,00	5.600,00		5.600,00	5.600,00	
1/612000-590100	Freiwillige Sozialleistungen (DGB. Betriebspension)	2212	3212	20	700,00	700,00		700,00	700,00	
1/612000-591000	Dotierung von Rückstellungen für Abfertigungen	2214			19.700,00	0,00		0,00	0,00	
1/612000-592000	Dotierung von Rückstellungen für Jubiläumswendungen	2214			16.100,00	0,00		0,00	0,00	
1/612000-593000	Dotierung von Rückstellungen für nicht konsumierte Urlaube	2214			2.100,00	0,00		0,00	0,00	
1/612000-600100	Energiebezüge: Strom	2222	3222	24	6.000,00	6.000,00		6.000,00	6.000,00	
1/612000-600190	Energiebezüge: Gas	2222	3222	24	1.000,00	1.000,00		1.000,00	1.000,00	
1/612000-600390	Energiebezüge: Wärme	2222	3222	24	8.000,00	8.000,00		8.000,00	8.000,00	
1/612000-600600	Energiebezüge: Strom (Radar)	2222	3222	24	3.500,00	3.500,00		3.500,00	3.500,00	
1/612000-611000	Instandhaltung von Straßenbauten	2224	3224	24	25.000,00	25.000,00		25.000,00	25.000,00	
1/612000-611099	Instandhaltung von Straßenbauten (interne Verr.)	2224	3224	24	45.000,00	45.000,00		45.000,00	45.000,00	
1/612000-611100	Instandhaltung von Straßenbauten	2224	3224	24	450.000,00	450.000,00		450.000,00	450.000,00	
1/612000-611199	Instandhaltung von Straßenbauten (interne Verr.)	2224	3224	24	250.000,00	250.000,00		250.000,00	250.000,00	
1/612000-614300	Instandhaltung von Gebäuden und Bauten	2224	3224	24	5.000,00	10.000,00		5.000,00	10.000,00	
1/612000-616000	Instandhaltung von Maschinen und maschinellen Anlagen	2224	3224	24	3.000,00	3.000,00		3.000,00	3.000,00	
1/612000-616099	Instandhaltung von Maschinen und maschinellen Anlagen (interne Verr.)	2224	3224	24	7.000,00	7.000,00		7.000,00	7.000,00	
1/612000-617000	Instandhaltung von Fahrzeugen	2224	3224	24	10.000,00	8.000,00		10.000,00	8.000,00	
1/612000-617099	Instandhaltung von Fahrzeugen (interne Verr.)	2224	3224	24	12.000,00	12.000,00		12.000,00	12.000,00	
1/612000-618300	Instandhaltung von sonstigen Anlagen	2224	3224	24	3.000,00	0,00		3.000,00	0,00	

		MVAG	MVAG	QU	Ergebnisvoranschlag		Finanzierungsvoranschlag			
		EH	FH		VA 2021	VA 2020	RA 2019	VA 2021	VA 2020	RA 2019
1/612000-618399	Instandhaltung von sonstigen Anlagen (interne Verr.)	2224	3224	24	9.000,00	9.000,00		9.000,00	9.000,00	
1/612000-619000	Instandhaltung von Sonderanlagen (Rep. Digistelen)	2224	3224	24	4.000,00	4.000,00		4.000,00	4.000,00	
1/612000-621000	Sonstige Transporte	2222	3222	24	40.000,00	40.000,00		40.000,00	40.000,00	
1/612000-621099	Sonstige Transporte (interne Verr.)	2222	3222	24	250.000,00	250.000,00		250.000,00	250.000,00	
1/612000-631500	Telekommunikationsdienste	2222	3222	24	3.500,00	3.500,00		3.500,00	3.500,00	
1/612000-640000	Rechts- und Beratungsaufwand	2222	3222	24	200,00	200,00		200,00	200,00	
1/612000-650000	Zinsen für Finanzschulden in Euro	2241	3241	25	569.700,00	580.200,00		569.700,00	580.200,00	
1/612000-670000	Versicherungen	2222	3222	24	28.000,00	28.000,00		28.000,00	28.000,00	
1/612000-670300	Versicherungen	2222	3222	24	100,00	100,00		100,00	100,00	
1/612000-680000	Planmäßige Abschreibung	2226			3.157.300,00	3.109.900,00		0,00	0,00	
1/612000-691000	Schadensfälle	2225	3225	24	1.000,00	1.000,00		1.000,00	1.000,00	
1/612000-691100	Schadensvergütungen	2225	3225	24	1.000,00	1.000,00		1.000,00	1.000,00	
1/612000-700000	Miet- und Pachttaufwand	2223	3223	24	23.000,00	23.000,00		23.000,00	23.000,00	
1/612000-710000	Öffentliche Abgaben, ohne Gebühren gemäß FAG	2225	3225	24	3.800,00	3.800,00		3.800,00	3.800,00	
1/612000-711000	Gebühren f.d. Benützung v.Gemeindeeinrichtungen u. -anlagen gem. FAG	2225	3225	24	0,00	1.100,00		0,00	1.100,00	
1/612000-711200	Gebühren f.d.Benützung v.Gemeindeeinrichtungen u. -anlagen gem. FAG	2225	3225	24	3.200,00	3.200,00		3.200,00	3.200,00	
1/612000-724090	Reisegebühren	2225	3225	24	400,00	200,00		400,00	200,00	
1/612000-728000	Entgelte für sonstige Leistungen	2225	3225	24	49.500,00	49.500,00		49.500,00	49.500,00	
1/612000-728099	Entgelte für sonstige Leistungen (interne Verr.)	2225	3225	24	25.700,00	22.800,00		25.700,00	22.800,00	
1/612000-728100	Entgelte für sonstige Leistungen	2225	3225	24	22.300,00	15.000,00		22.300,00	15.000,00	
1/612000-728199	Entgelte für sonstige Leistungen (interne Verr.)	2225	3225	24	500,00	500,00		500,00	500,00	
1/612000-728400	Entgelte für sonstige Leistungen	2225	3225	24	8.600,00	0,00		8.600,00	0,00	
1/612000-728500	Entgelte für sonstige Leistungen	2225	3225	24	300,00	300,00		300,00	300,00	
<b>SU 22 / 32</b>	<b>Summe Aufwendungen / Auszahlungen operative Gebarung</b>				<b>6.667.700,00</b>	<b>6.565.200,00</b>		<b>3.472.500,00</b>	<b>3.455.300,00</b>	
<b>SA 0 / SA 1</b>	<b>(0) Nettoergebnis (21 - 22) / (1) Geldfluss operative Gebarung (31 - 32)</b>				<b>-5.246.300,00</b>	<b>-4.611.400,00</b>		<b>-2.185.000,00</b>	<b>-1.647.800,00</b>	
1/612000-795001	Zuweisung an allgemeine Haushaltsrücklagen	2401			0,00	112.700,00		0,00	0,00	
<b>SU 23</b>	<b>Summe Haushaltsrücklagen</b>				<b>0,00</b>	<b>-112.700,00</b>		<b>0,00</b>	<b>0,00</b>	
<b>SA00</b>	<b>Nettoergebnis nach Zuw./Entn. Haushaltsrücklagen (Saldo 0 +/- SU23)</b>				<b>-5.246.300,00</b>	<b>-4.724.100,00</b>				
<b>Investive Gebarung</b>										
2/612000+801000	Veräußerungen von Grundstücken und Grundstückseinrichtungen		3312	30	0,00	0,00		20.000,00	20.000,00	

		MVAG		QU	Ergebnisvoranschlag			Finanzierungsvoranschlag		
		EH	FH		VA 2021	VA 2020	RA 2019	VA 2021	VA 2020	RA 2019
2/612000+803000	Veräußerungen von technischen Anlagen, Fahrzeugen und Maschinen		3314	31	0,00	0,00		100,00	2.000,00	
<b>SU 33</b>	<b>Summe Einzahlungen investive Gebarung</b>							<b>20.100,00</b>	<b>22.000,00</b>	
5/612000-002000	Straßenbauten (Straßenbauprogramm)		3412	40	0,00	0,00		0,00	500.000,00	
1/612000-002000	Straßenbauten		3412	40	0,00	0,00		450.000,00	250.000,00	
1/612000-002099	Straßenbauten (interne Verr.)		3412	40	0,00	0,00		550.000,00	550.000,00	
1/612000-002200	Straßenbauten		3412	40	0,00	0,00		60.000,00	60.000,00	
1/612000-020000	Maschinen und maschinelle Anlagen		3414	41	0,00	0,00		2.000,00	40.000,00	
1/612000-040000	Fahrzeuge		3414	41	0,00	0,00		96.000,00	0,00	
1/612000-042191	Amts-, Betriebs- und Geschäftsausstattung		3415	41	0,00	0,00		5.000,00	4.000,00	
1/612000-050000	Sonderanlagen		3412	40	0,00	0,00		3.700,00	15.000,00	
1/612000-050100	Sonderanlagen (VLSA)		3412	40	0,00	0,00		0,00	60.000,00	
<b>SU 34</b>	<b>Summe Auszahlungen investive Gebarung</b>							<b>1.166.700,00</b>	<b>1.479.000,00</b>	
<b>SA2</b>	<b>Saldo (2) Geldfluss aus der Investiven Gebarung (33 – 34)</b>							<b>-1.146.600,00</b>	<b>-1.457.000,00</b>	
<b>SA3</b>	<b>Saldo (3) Nettofinanzierungssaldo (Saldo 1 + Saldo 2)</b>							<b>-3.331.600,00</b>	<b>-3.104.800,00</b>	
<b>Finanzierungstätigkeit</b>										
<b>SU 35</b>	<b>Summe Einzahlungen aus der Finanzierungstätigkeit</b>							<b>0,00</b>	<b>0,00</b>	
1/612000-346000	Investitionsdarlehen von Finanzunternehmen		3614	65	0,00	0,00		1.834.800,00	1.805.100,00	
<b>SU 36</b>	<b>Summe Auszahlungen aus der Finanzierungstätigkeit</b>							<b>1.834.800,00</b>	<b>1.805.100,00</b>	
<b>SA4</b>	<b>Saldo (4) Geldfluss aus der Finanzierungstätigkeit (35 – 36)</b>							<b>-1.834.800,00</b>	<b>-1.805.100,00</b>	
<b>SA5</b>	<b>Saldo (5) Geldfluss aus der voranschlagswirksamen Gebarung (Saldo 3 + Saldo 4)</b>							<b>-5.166.400,00</b>	<b>-4.909.900,00</b>	
<b>612001</b>	<b>Kehrbachbrücke</b>									
<b>Operative Gebarung</b>										
<b>SU 21 / 31</b>	<b>Summe Erträge / Einzahlungen operative Gebarung</b>				<b>0,00</b>	<b>0,00</b>		<b>0,00</b>	<b>0,00</b>	
<b>SU 22 / 32</b>	<b>Summe Aufwendungen / Auszahlungen operative Gebarung</b>				<b>0,00</b>	<b>0,00</b>		<b>0,00</b>	<b>0,00</b>	
<b>SA 0 / SA 1</b>	<b>(0) Nettoergebnis (21 - 22) / (1) Geldfluss operative Gebarung (31 – 32)</b>				<b>0,00</b>	<b>0,00</b>		<b>0,00</b>	<b>0,00</b>	
5/612001-795001	Zuweisung an allgemeine Haushaltsrücklagen	2401			50.000,00	0,00		0,00	0,00	
<b>SU 23</b>	<b>Summe Haushaltsrücklagen</b>				<b>-50.000,00</b>	<b>0,00</b>		<b>0,00</b>	<b>0,00</b>	
<b>SA00</b>	<b>Nettoergebnis nach Zuw./Entn. Haushaltsrücklagen (Saldo 0 +/- SU23)</b>				<b>-50.000,00</b>	<b>0,00</b>				
<b>Investive Gebarung</b>										
<b>SU 33</b>	<b>Summe Einzahlungen investive Gebarung</b>							<b>0,00</b>	<b>0,00</b>	
5/612001-005000	Anlagen zu Straßenbauten		3412	40	0,00	0,00		450.000,00	0,00	
5/612001-050000	Sonderanlagen		3412	40	0,00	0,00		0,00	50.000,00	
<b>SU 34</b>	<b>Summe Auszahlungen investive Gebarung</b>							<b>450.000,00</b>	<b>50.000,00</b>	
<b>SA2</b>	<b>Saldo (2) Geldfluss aus der Investiven Gebarung (33 – 34)</b>							<b>-450.000,00</b>	<b>-50.000,00</b>	

		MVAG EH	MVAG FH	QU	Ergebnisvoranschlag		Finanzierungsvoranschlag			
					VA 2021	VA 2020	RA 2019	VA 2021	VA 2020	RA 2019
<b>SA3</b>	<b>Saldo (3) Nettofinanzierungssaldo (Saldo 1 + Saldo 2)</b>							<b>-450.000,00</b>	<b>-50.000,00</b>	
<b>Finanzierungstätigkeit</b>										
6/612001+346000	Investitionsdarlehen von Finanzunternehmen		3514	55	0,00	0,00		500.000,00	50.000,00	
<b>SU 35</b>	<b>Summe Einzahlungen aus der Finanzierungstätigkeit</b>							<b>500.000,00</b>	<b>50.000,00</b>	
<b>SU 36</b>	<b>Summe Auszahlungen aus der Finanzierungstätigkeit</b>							<b>0,00</b>	<b>0,00</b>	
<b>SA4</b>	<b>Saldo (4) Geldfluss aus der Finanzierungstätigkeit (35 – 36)</b>							<b>500.000,00</b>	<b>50.000,00</b>	
<b>SA5</b>	<b>Saldo (5) Geldfluss aus der voranschlagswirksamen Gebarung (Saldo 3 + Saldo 4)</b>							<b>50.000,00</b>	<b>0,00</b>	
<b>612002 Gemeindestraßen (Buskonzept)</b>										
<b>Operative Gebarung</b>										
<b>SU 21 / 31</b>	<b>Summe Erträge / Einzahlungen operative Gebarung</b>				<b>0,00</b>	<b>0,00</b>		<b>0,00</b>	<b>0,00</b>	
<b>SU 22 / 32</b>	<b>Summe Aufwendungen / Auszahlungen operative Gebarung</b>				<b>0,00</b>	<b>0,00</b>		<b>0,00</b>	<b>0,00</b>	
<b>SA 0 / SA 1</b>	<b>(0) Nettoergebnis (21 - 22) / (1) Geldfluss operative Gebarung (31 – 32)</b>				<b>0,00</b>	<b>0,00</b>		<b>0,00</b>	<b>0,00</b>	
5/612002-795001	Zuweisung an allgemeine Haushaltsrücklagen		2401		136.000,00	0,00		0,00	0,00	
<b>SU 23</b>	<b>Summe Haushaltsrücklagen</b>				<b>-136.000,00</b>	<b>0,00</b>		<b>0,00</b>	<b>0,00</b>	
<b>SA00</b>	<b>Nettoergebnis nach Zuw./Entn. Haushaltsrücklagen (Saldo 0 +/- SU23)</b>				<b>-136.000,00</b>	<b>0,00</b>				
<b>Investive Gebarung</b>										
6/612002+301000	Kapitaltransfers von Ländern, Landesfonds und Landeskammern		3331	33	0,00	0,00		136.000,00	0,00	
<b>SU 33</b>	<b>Summe Einzahlungen investive Gebarung</b>							<b>136.000,00</b>	<b>0,00</b>	
5/612002-002000	Straßenbauten		3412	40	0,00	0,00		0,00	600.000,00	
<b>SU 34</b>	<b>Summe Auszahlungen investive Gebarung</b>							<b>0,00</b>	<b>600.000,00</b>	
<b>SA2</b>	<b>Saldo (2) Geldfluss aus der Investiven Gebarung (33 – 34)</b>							<b>136.000,00</b>	<b>-600.000,00</b>	
<b>SA3</b>	<b>Saldo (3) Nettofinanzierungssaldo (Saldo 1 + Saldo 2)</b>							<b>136.000,00</b>	<b>-600.000,00</b>	
<b>Finanzierungstätigkeit</b>										
6/612002+346000	Investitionsdarlehen von Finanzunternehmen		3514	55	0,00	0,00		0,00	600.000,00	
<b>SU 35</b>	<b>Summe Einzahlungen aus der Finanzierungstätigkeit</b>							<b>0,00</b>	<b>600.000,00</b>	
<b>SU 36</b>	<b>Summe Auszahlungen aus der Finanzierungstätigkeit</b>							<b>0,00</b>	<b>0,00</b>	
<b>SA4</b>	<b>Saldo (4) Geldfluss aus der Finanzierungstätigkeit (35 – 36)</b>							<b>0,00</b>	<b>600.000,00</b>	
<b>SA5</b>	<b>Saldo (5) Geldfluss aus der voranschlagswirksamen Gebarung (Saldo 3 + Saldo 4)</b>							<b>136.000,00</b>	<b>0,00</b>	
<b>612003 Straßenbauprogramm 2021</b>										
<b>Operative Gebarung</b>										
6/612003+871100	Kapitaltransfers aus Gemeinde-Bedarfszuweisungsmittel		2121	3121	33	500.000,00	0,00	500.000,00	0,00	
<b>SU 21 / 31</b>	<b>Summe Erträge / Einzahlungen operative Gebarung</b>				<b>500.000,00</b>	<b>0,00</b>		<b>500.000,00</b>	<b>0,00</b>	

	MVAG	MVAG	QU	Ergebnisvoranschlag			Finanzierungsvoranschlag								
				EH	FH		VA 2021	VA 2020	RA 2019	VA 2021	VA 2020	RA 2019			
<b>SU 22 / 32</b>															
				<b>Summe Aufwendungen / Auszahlungen operative Gebarung</b>			<b>0,00</b>	<b>0,00</b>		<b>0,00</b>	<b>0,00</b>				
<b>SA 0 / SA 1</b>				<b>(0) Nettoergebnis (21 - 22) / (1) Geldfluss operative Gebarung (31 - 32)</b>			<b>500.000,00</b>	<b>0,00</b>		<b>500.000,00</b>	<b>0,00</b>				
<b>SU 23</b>				<b>Summe Haushaltsrücklagen</b>			<b>0,00</b>	<b>0,00</b>		<b>0,00</b>	<b>0,00</b>				
<b>SA00</b>				<b>Nettoergebnis nach Zuw./Entn. Haushaltsrücklagen (Saldo 0 +/- SU23)</b>			<b>500.000,00</b>	<b>0,00</b>							
<b>Investive Gebarung</b>															
<b>SU 33</b>				<b>Summe Einzahlungen investive Gebarung</b>						<b>0,00</b>	<b>0,00</b>				
5/612003-002000					3412	40	0,00	0,00		500.000,00	0,00				
<b>SU 34</b>				<b>Summe Auszahlungen investive Gebarung</b>						<b>500.000,00</b>	<b>0,00</b>				
<b>SA2</b>				<b>Saldo (2) Geldfluss aus der Investiven Gebarung (33 - 34)</b>						<b>-500.000,00</b>	<b>0,00</b>				
<b>SA3</b>				<b>Saldo (3) Nettofinanzierungssaldo (Saldo 1 + Saldo 2)</b>						<b>0,00</b>	<b>0,00</b>				
<b>Finanzierungstätigkeit</b>															
<b>SU 35</b>				<b>Summe Einzahlungen aus der Finanzierungstätigkeit</b>						<b>0,00</b>	<b>0,00</b>				
<b>SU 36</b>				<b>Summe Auszahlungen aus der Finanzierungstätigkeit</b>						<b>0,00</b>	<b>0,00</b>				
<b>SA4</b>				<b>Saldo (4) Geldfluss aus der Finanzierungstätigkeit (35 - 36)</b>						<b>0,00</b>	<b>0,00</b>				
<b>SA5</b>				<b>Saldo (5) Geldfluss aus der voranschlagswirksamen Gebarung (Saldo 3 + Saldo 4)</b>						<b>0,00</b>	<b>0,00</b>				
<b>612103 Eisenbahnkreuzung Zehnergürtel</b>															
<b>Operative Gebarung</b>															
<b>SU 21 / 31</b>				<b>Summe Erträge / Einzahlungen operative Gebarung</b>			<b>0,00</b>	<b>0,00</b>		<b>0,00</b>	<b>0,00</b>				
5/612103-775000					2233	44	400.000,00	0,00		0,00	0,00				
				Kapitaltransfers an Unternehmen (ohne Finanzunternehmen) und andere											
<b>SU 22 / 32</b>				<b>Summe Aufwendungen / Auszahlungen operative Gebarung</b>			<b>400.000,00</b>	<b>0,00</b>		<b>0,00</b>	<b>0,00</b>				
<b>SA 0 / SA 1</b>				<b>(0) Nettoergebnis (21 - 22) / (1) Geldfluss operative Gebarung (31 - 32)</b>			<b>-400.000,00</b>	<b>0,00</b>		<b>0,00</b>	<b>0,00</b>				
<b>SU 23</b>				<b>Summe Haushaltsrücklagen</b>			<b>0,00</b>	<b>0,00</b>		<b>0,00</b>	<b>0,00</b>				
<b>SA00</b>				<b>Nettoergebnis nach Zuw./Entn. Haushaltsrücklagen (Saldo 0 +/- SU23)</b>			<b>-400.000,00</b>	<b>0,00</b>							
<b>Investive Gebarung</b>															
<b>SU 33</b>				<b>Summe Einzahlungen investive Gebarung</b>						<b>0,00</b>	<b>0,00</b>				
5/612103-775000					3433	44	0,00	0,00		400.000,00	0,00				
				Kapitaltransfers an Unternehmen (ohne Finanzunternehmen) und andere											
<b>SU 34</b>				<b>Summe Auszahlungen investive Gebarung</b>						<b>400.000,00</b>	<b>0,00</b>				
<b>SA2</b>				<b>Saldo (2) Geldfluss aus der Investiven Gebarung (33 - 34)</b>						<b>-400.000,00</b>	<b>0,00</b>				
<b>SA3</b>				<b>Saldo (3) Nettofinanzierungssaldo (Saldo 1 + Saldo 2)</b>						<b>-400.000,00</b>	<b>0,00</b>				
<b>Finanzierungstätigkeit</b>															
6/612103+346000					3514	55	0,00	0,00		400.000,00	0,00				
				Investitionsdarlehen von Finanzunternehmen											
<b>SU 35</b>				<b>Summe Einzahlungen aus der Finanzierungstätigkeit</b>						<b>400.000,00</b>	<b>0,00</b>				
<b>SU 36</b>				<b>Summe Auszahlungen aus der Finanzierungstätigkeit</b>						<b>0,00</b>	<b>0,00</b>				
<b>SA4</b>				<b>Saldo (4) Geldfluss aus der Finanzierungstätigkeit (35 - 36)</b>						<b>400.000,00</b>	<b>0,00</b>				

	MVAG	MVAG	QU	Ergebnisvoranschlag			Finanzierungsvoranschlag					
				EH	FH		VA 2021	VA 2020	RA 2019	VA 2021	VA 2020	RA 2019
<b>SA5</b>								<b>0,00</b>	<b>0,00</b>			
				Saldo (5) Geldfluss aus der voranschlagswirksamen Gebarung (Saldo 3 + Saldo 4)								
<b>612300</b>				<b>Gemeindestraßen (B54 Unterführung)</b>								
				<b>Operative Gebarung</b>								
<b>SU 21 / 31</b>				<b>Summe Erträge / Einzahlungen operative Gebarung</b>			<b>0,00</b>	<b>0,00</b>	<b>0,00</b>	<b>0,00</b>		
5/612300-775000				Kapitaltransfers an Unternehmungen (ohne Finanzuntern.) und andere	2233	44	1.000.000,00	300.000,00	0,00	0,00		
<b>SU 22 / 32</b>				<b>Summe Aufwendungen / Auszahlungen operative Gebarung</b>			<b>1.000.000,00</b>	<b>300.000,00</b>	<b>0,00</b>	<b>0,00</b>		
<b>SA 0 / SA 1</b>				<b>(0) Nettoergebnis (21 - 22) / (1) Geldfluss operative Gebarung (31 - 32)</b>			<b>-1.000.000,00</b>	<b>-300.000,00</b>	<b>0,00</b>	<b>0,00</b>		
<b>SU 23</b>				<b>Summe Haushaltsrücklagen</b>			<b>0,00</b>	<b>0,00</b>	<b>0,00</b>	<b>0,00</b>		
<b>SA00</b>				<b>Nettoergebnis nach Zuw./Entn. Haushaltsrücklagen (Saldo 0 +/- SU23)</b>			<b>-1.000.000,00</b>	<b>-300.000,00</b>				
				<b>Investive Gebarung</b>								
<b>SU 33</b>				<b>Summe Einzahlungen investive Gebarung</b>					<b>0,00</b>	<b>0,00</b>		
5/612300-775000				Kapitaltransfers an Unternehmungen (ohne Finanzuntern.) und andere	3433	44	0,00	0,00	1.000.000,00	300.000,00		
<b>SU 34</b>				<b>Summe Auszahlungen investive Gebarung</b>					<b>1.000.000,00</b>	<b>300.000,00</b>		
<b>SA2</b>				<b>Saldo (2) Geldfluss aus der Investiven Gebarung (33 - 34)</b>					<b>-1.000.000,00</b>	<b>-300.000,00</b>		
<b>SA3</b>				<b>Saldo (3) Nettofinanzierungssaldo (Saldo 1 + Saldo 2)</b>					<b>-1.000.000,00</b>	<b>-300.000,00</b>		
				<b>Finanzierungstätigkeit</b>								
6/612300+346000				Investitionsdarlehen von Finanzunternahmen	3514	55	0,00	0,00	1.000.000,00	300.000,00		
<b>SU 35</b>				<b>Summe Einzahlungen aus der Finanzierungstätigkeit</b>					<b>1.000.000,00</b>	<b>300.000,00</b>		
<b>SU 36</b>				<b>Summe Auszahlungen aus der Finanzierungstätigkeit</b>					<b>0,00</b>	<b>0,00</b>		
<b>SA4</b>				<b>Saldo (4) Geldfluss aus der Finanzierungstätigkeit (35 - 36)</b>					<b>1.000.000,00</b>	<b>300.000,00</b>		
<b>SA5</b>				<b>Saldo (5) Geldfluss aus der voranschlagswirksamen Gebarung (Saldo 3 + Saldo 4)</b>					<b>0,00</b>	<b>0,00</b>		
<b>612400</b>				<b>Gemeindestraßen (Kleingasse)</b>								
				<b>Operative Gebarung</b>								
<b>SU 21 / 31</b>				<b>Summe Erträge / Einzahlungen operative Gebarung</b>			<b>0,00</b>	<b>0,00</b>	<b>0,00</b>	<b>0,00</b>		
<b>SU 22 / 32</b>				<b>Summe Aufwendungen / Auszahlungen operative Gebarung</b>			<b>0,00</b>	<b>0,00</b>	<b>0,00</b>	<b>0,00</b>		
<b>SA 0 / SA 1</b>				<b>(0) Nettoergebnis (21 - 22) / (1) Geldfluss operative Gebarung (31 - 32)</b>			<b>0,00</b>	<b>0,00</b>	<b>0,00</b>	<b>0,00</b>		
6/612400+895001				Entnahmen von allgemeinen Haushaltsrücklagen	2301		50.000,00	0,00	0,00	0,00		
<b>SU 23</b>				<b>Summe Haushaltsrücklagen</b>			<b>50.000,00</b>	<b>0,00</b>	<b>0,00</b>	<b>0,00</b>		
<b>SA00</b>				<b>Nettoergebnis nach Zuw./Entn. Haushaltsrücklagen (Saldo 0 +/- SU23)</b>			<b>50.000,00</b>	<b>0,00</b>				
				<b>Investive Gebarung</b>								
<b>SU 33</b>				<b>Summe Einzahlungen investive Gebarung</b>					<b>0,00</b>	<b>0,00</b>		
5/612400-002000				Straßenbauten	3412	40	0,00	0,00	50.000,00	100.000,00		
<b>SU 34</b>				<b>Summe Auszahlungen investive Gebarung</b>					<b>50.000,00</b>	<b>100.000,00</b>		

	MVAG	MVAG	QU	Ergebnisvoranschlag		Finanzierungsvoranschlag						
				EH	FH	VA 2021	VA 2020	RA 2019	VA 2021	VA 2020	RA 2019	
<b>SA2</b>												
<b>SA3</b>												
<b>Finanzierungstätigkeit</b>												
6/612400+346000												
<b>SU 35</b>												
<b>SU 36</b>												
<b>SA4</b>												
<b>SA5</b>												
<b>612600</b>												
<b>Operative Gebarung</b>												
<b>SU 21 / 31</b>												
5/612600-775000												
<b>SU 22 / 32</b>												
<b>SA 0 / SA 1</b>												
<b>SU 23</b>												
<b>SA00</b>												
<b>Investive Gebarung</b>												
<b>SU 33</b>												
5/612600-775000												
<b>SU 34</b>												
<b>SA2</b>												
<b>SA3</b>												
<b>Finanzierungstätigkeit</b>												
6/612600+346000												
<b>SU 35</b>												
<b>SU 36</b>												
<b>SA4</b>												
<b>SA5</b>												

		MVAG	MVAG	QU	Ergebnisvoranschlag		Finanzierungsvoranschlag			
		EH	FH		VA 2021	VA 2020	RA 2019	VA 2021	VA 2020	RA 2019
<b>63</b>	<b>Schutzwasserbau</b>									
<b>639</b>	<b>Sonstige Einrichtungen und Maßnahmen</b>									
<b>639000</b>	<b>Sonstige Einrichtungen u. Maßnahmen des Schutzwasserbaues</b>									
<b>Operative Gebarung</b>										
2/639000+810099	Erträge aus Leistungen (interne Verr.)	2114	3114	13	6.000,00	6.000,00		6.000,00	6.000,00	
<b>SU 21 / 31</b>	<b>Summe Erträge / Einzahlungen operative Gebarung</b>				<b>6.000,00</b>	<b>6.000,00</b>		<b>6.000,00</b>	<b>6.000,00</b>	
1/639000-400000	Geringwertige Wirtschaftsgüter des Anlagevermögens	2221	3221	23	500,00	500,00		500,00	500,00	
1/639000-400400	Geringwertige Wirtschaftsgüter des Anlagevermögens	2221	3221	23	100,00	100,00		100,00	100,00	
1/639000-402000	Materialien für innerbetriebliche Leistungen	2221	3221	23	100,00	100,00		100,00	100,00	
1/639000-409000	Ersatzteile	2221	3221	23	1.000,00	1.000,00		1.000,00	1.000,00	
1/639000-452000	Treibstoffe	2221	3221	23	300,00	300,00		300,00	300,00	
1/639000-452099	Treibstoffe (interne Verr.)	2221	3221	23	700,00	700,00		700,00	700,00	
1/639000-453099	Schmier- und Schleifmittel (interne Verr.)	2221	3221	23	200,00	200,00		200,00	200,00	
1/639000-455000	Chemische und sonstige artverwandte Mittel	2221	3221	23	1.000,00	1.000,00		1.000,00	1.000,00	
1/639000-459090	Sonstige Verbrauchsgüter	2221	3221	23	100,00	100,00		100,00	100,00	
1/639000-459490	Sonstige Verbrauchsgüter	2221	3221	23	100,00	100,00		100,00	100,00	
1/639000-511000	Geldbezüge der Vertragsbediensteten in handwerklicher Verwendung	2211	3211	20	73.400,00	70.700,00		73.400,00	70.700,00	
1/639000-563000	Sonstige Aufwandsentschädigungen	2213	3213	20	100,00	100,00		100,00	100,00	
1/639000-565000	Mehrleistungsvergütungen	2211	3211	20	5.400,00	5.200,00		5.400,00	5.200,00	
1/639000-566000	Zuwendungen aus Anlass von Dienstjubiläen	2212	3212	20	0,00	5.700,00		0,00	5.700,00	
1/639000-569000	Sonstige Nebengebühren	2211	3211	20	5.400,00	4.400,00		5.400,00	4.400,00	
1/639000-580000	Dienstgeberbeiträge zum Ausgleichsfonds für Familienbeihilfen	2212	3212	20	2.100,00	3.300,00		2.100,00	3.300,00	
1/639000-582090	Sonstige Dienstgeberbeiträge zur sozialen Sicherheit	2212	3212	20	17.200,00	17.300,00		17.200,00	17.300,00	
1/639000-591000	Dotierung von Rückstellungen für Abfertigungen	2214			3.000,00	0,00		0,00	0,00	
1/639000-592000	Dotierung von Rückstellungen für Jubiläumswendungen	2214			300,00	0,00		0,00	0,00	
1/639000-593000	Dotierung von Rückstellungen für nicht konsumierte Urlaube	2214			200,00	0,00		0,00	0,00	
1/639000-600000	Energiebezüge: Strom	2222	3222	24	100,00	100,00		100,00	100,00	
1/639000-612099	Instandhaltung von Wasser- und Abwasserbauten und -anlagen (interne Verr.)	2224	3224	24	20.000,00	20.000,00		20.000,00	20.000,00	



		MVAG	MVAG	QU	Ergebnisvoranschlag		Finanzierungsvoranschlag			
		EH	FH		VA 2021	VA 2020	RA 2019	VA 2021	VA 2020	RA 2019
1/639000-616000	Instandhaltung von Maschinen und maschinellen Anlagen	2224	3224	24	3.000,00	3.000,00		3.000,00	3.000,00	
1/639000-617000	Instandhaltung von Fahrzeugen	2224	3224	24	100,00	100,00		100,00	100,00	
1/639000-617099	Instandhaltung von Fahrzeugen (interne Verr.)	2224	3224	24	400,00	400,00		400,00	400,00	
1/639000-618300	Instandhaltung v.sonstigen Anlagen	2224	3224	24	100,00	100,00		100,00	100,00	
1/639000-621000	Sonstige Transporte	2222	3222	24	1.000,00	0,00		1.000,00	0,00	
1/639000-621099	Sonstige Transporte (interne Verr.)	2222	3222	24	30.000,00	30.000,00		30.000,00	30.000,00	
1/639000-670000	Versicherungen	2222	3222	24	1.000,00	1.000,00		1.000,00	1.000,00	
1/639000-680000	Planmäßige Abschreibung	2226			7.100,00	9.000,00		0,00	0,00	
1/639000-710000	Öffentliche Abgaben, ohne Gebühren gemäß FAG	2225	3225	24	200,00	200,00		200,00	200,00	
1/639000-726000	Mitgliedsbeiträge an Institutionen	2225	3225	24	11.200,00	11.200,00		11.200,00	11.200,00	
1/639000-728000	Entgelte für sonstige Leistungen	2225	3225	24	12.000,00	12.000,00		12.000,00	12.000,00	
1/639000-728099	Entgelte für sonstige Leistungen (interne Verr.)	2225	3225	24	1.300,00	0,00		1.300,00	0,00	
1/639000-728500	Entgelte für sonstige Leistungen	2225	3225	24	100,00	100,00		100,00	100,00	
1/639000-729000	Sonstige Aufwendungen	2225	3225	24	2.500,00	2.500,00		2.500,00	2.500,00	
<b>SU 22 / 32</b>	<b>Summe Aufwendungen / Auszahlungen operative Gebarung</b>				<b>201.300,00</b>	<b>200.500,00</b>		<b>190.700,00</b>	<b>191.500,00</b>	
<b>SA 0 / SA 1</b>	<b>(0) Nettoergebnis (21 - 22) / (1) Geldfluss operative Gebarung (31 - 32)</b>				<b>-195.300,00</b>	<b>-194.500,00</b>		<b>-184.700,00</b>	<b>-185.500,00</b>	
<b>SU 23</b>	<b>Summe Haushaltsrücklagen</b>				<b>0,00</b>	<b>0,00</b>		<b>0,00</b>	<b>0,00</b>	
<b>SA00</b>	<b>Nettoergebnis nach Zuw./Entn. Haushaltsrücklagen (Saldo 0 +/- SU23)</b>				<b>-195.300,00</b>	<b>-194.500,00</b>				
<b>Investive Gebarung</b>										
<b>SU 33</b>	<b>Summe Einzahlungen investive Gebarung</b>							<b>0,00</b>	<b>0,00</b>	
1/639000-020000	Maschinen und maschinelle Anlagen		3414	41	0,00	0,00		5.000,00	35.000,00	
1/639000-030000	Werkzeuge und sonstige Erzeugungsmittel		3414	41	0,00	0,00		2.500,00	1.000,00	
<b>SU 34</b>	<b>Summe Auszahlungen investive Gebarung</b>							<b>7.500,00</b>	<b>36.000,00</b>	
<b>SA2</b>	<b>Saldo (2) Geldfluss aus der Investiven Gebarung (33 - 34)</b>							<b>-7.500,00</b>	<b>-36.000,00</b>	
<b>SA3</b>	<b>Saldo (3) Nettofinanzierungssaldo (Saldo 1 + Saldo 2)</b>							<b>-192.200,00</b>	<b>-221.500,00</b>	
<b>Finanzierungstätigkeit</b>										
<b>SU 35</b>	<b>Summe Einzahlungen aus der Finanzierungstätigkeit</b>							<b>0,00</b>	<b>0,00</b>	
<b>SU 36</b>	<b>Summe Auszahlungen aus der Finanzierungstätigkeit</b>							<b>0,00</b>	<b>0,00</b>	
<b>SA4</b>	<b>Saldo (4) Geldfluss aus der Finanzierungstätigkeit (35 - 36)</b>							<b>0,00</b>	<b>0,00</b>	
<b>SA5</b>	<b>Saldo (5) Geldfluss aus der voranschlagswirksamen Gebarung (Saldo 3 + Saldo 4)</b>							<b>-192.200,00</b>	<b>-221.500,00</b>	

		MVAG			Ergebnisvoranschlag			Finanzierungsvoranschlag		
		EH	FH	QU	VA 2021	VA 2020	RA 2019	VA 2021	VA 2020	RA 2019
<b>64</b>	<b>Straßenverkehr</b>									
<b>640</b>	<b>Einrichtungen und Maßnahmen nach der Straßenverkehrsordnu</b>									
<b>640000</b>	<b>Einrichtung und Maßnahmen nach der Strassenverkehrsordnun</b>									
<b>Operative Gebarung</b>										
2/640000+803000	Veräußerungen von technischen Anlagen, Fahrzeugen und Maschinen	2116		31	0,00	3.000,00		0,00	0,00	
2/640000+810099	Erträge aus Leistungen Eigenv. (interne Verr.)	2114	3114	13	50.000,00	50.000,00		50.000,00	50.000,00	
2/640000+810190	Erträge aus Leistungen (Sta.37+38)	2114	3114	13	500,00	500,00		500,00	500,00	
2/640000+810200	Erträge aus Leistungen	2114	3114	13	15.000,00	15.000,00		15.000,00	15.000,00	
2/640000+816090	Kostenbeiträge (Kostensätze) für sonstige Leistungen	2114	3114	13	100,00	100,00		100,00	100,00	
2/640000+829000	Sonstige Erträge	2116	3116	18	5.000,00	5.000,00		5.000,00	5.000,00	
2/640000+863000	Transfers von sonstigen Trägern öffentlichen Rechts und Sozialversicherungsträgern	2121	3121	15	0,00	2.300,00		0,00	2.300,00	
<b>SU 21 / 31</b>	<b>Summe Erträge / Einzahlungen operative Gebarung</b>				<b>70.600,00</b>	<b>75.900,00</b>		<b>70.600,00</b>	<b>72.900,00</b>	
1/640000-400000	Geringwertige Wirtschaftsgüter des Anlagevermögens	2221	3221	23	40.000,00	40.000,00		40.000,00	40.000,00	
1/640000-400100	Geringwertige Wirtschaftsgüter des Anlagevermögens	2221	3221	23	1.300,00	1.300,00		1.300,00	1.300,00	
1/640000-400400	Geringwertige Wirtschaftsgüter des Anlagevermögens	2221	3221	23	200,00	200,00		200,00	200,00	
1/640000-402000	Materialien für innerbetriebliche Leistungen	2221	3221	23	7.400,00	8.000,00		7.400,00	8.000,00	
1/640000-402099	Verbrauchsgüter für innerbetriebliche Leistungen (interne Verr.)	2221	3221	23	2.000,00	2.000,00		2.000,00	2.000,00	
1/640000-409000	Ersatzteile	2221	3221	23	3.000,00	3.000,00		3.000,00	3.000,00	
1/640000-452000	Treibstoffe	2221	3221	23	1.000,00	1.000,00		1.000,00	1.000,00	
1/640000-452099	Treibstoffe (interne Verr.)	2221	3221	23	3.000,00	3.000,00		3.000,00	3.000,00	
1/640000-453000	Schmier- und Schleifmittel	2221	3221	23	500,00	500,00		500,00	500,00	
1/640000-453099	Schmier- und Schleifmittel (interne Verr.)	2221	3221	23	100,00	100,00		100,00	100,00	
1/640000-455000	Chemische und sonstige artverwandte Mittel	2221	3221	23	2.400,00	2.400,00		2.400,00	2.400,00	
1/640000-455099	Chemische und sonstige artverwandte Mittel (interne Verr.)	2221	3221	23	100,00	100,00		100,00	100,00	
1/640000-458000	Mittel zur ärztlichen Betreuung und Gesundheitsvorsorge	2221	3221	23	500,00	100,00		500,00	100,00	
1/640000-459000	Sonstige Verbrauchsgüter	2221	3221	23	4.400,00	4.400,00		4.400,00	4.400,00	
1/640000-459090	Sonstige Verbrauchsgüter	2221	3221	23	500,00	500,00		500,00	500,00	
1/640000-459099	Sonstige Verbrauchsgüter (interne Verr.)	2221	3221	23	100,00	100,00		100,00	100,00	

		MVAG	MVAG	QU	Ergebnisvoranschlag		Finanzierungsvoranschlag			
		EH	FH		VA 2021	VA 2020	RA 2019	VA 2021	VA 2020	RA 2019
1/640000-459190	Sonstige Verbrauchsgüter	2221	3221	23	1.000,00	900,00		1.000,00	900,00	
1/640000-459490	Sonstige Verbrauchsgüter	2221	3221	23	400,00	400,00		400,00	400,00	
1/640000-510000	Geldbezüge der Vertragsbediensteten der Verwaltung	2211	3211	20	8.300,00	11.000,00		8.300,00	11.000,00	
1/640000-511000	Geldbezüge der Vertragsbediensteten in handwerklicher Verwendung	2211	3211	20	295.300,00	294.400,00		295.300,00	294.400,00	
1/640000-511200	Geldbezüge der Vertragsbediensteten in handwerklicher Verwendung	2211	3211	20	0,00	30.000,00		0,00	30.000,00	
1/640000-563000	Sonstige Aufwandsentschädigungen	2213	3213	20	200,00	300,00		200,00	300,00	
1/640000-565000	Mehrleistungsvergütungen	2211	3211	20	42.900,00	41.400,00		42.900,00	41.400,00	
1/640000-569000	Sonstige Nebengebühren	2211	3211	20	12.600,00	10.900,00		12.600,00	10.900,00	
1/640000-580000	Dienstgeberbeiträge zum Ausgleichsfonds für Familienbeihilfen	2212	3212	20	9.800,00	11.700,00		9.800,00	11.700,00	
1/640000-582090	Sonstige Dienstgeberbeiträge zur sozialen Sicherheit	2212	3212	20	68.600,00	70.100,00		68.600,00	70.100,00	
1/640000-582190	Sonst.DGB.zur soz.Sicherheit (Abfertigung neu)	2212	3212	20	900,00	800,00		900,00	800,00	
1/640000-590100	Freiwillige Sozialleistungen (DGB. Betriebspension)	2212	3212	20	100,00	100,00		100,00	100,00	
1/640000-591000	Dotierung von Rückstellungen für Abfertigungen	2214			8.000,00	0,00		0,00	0,00	
1/640000-592000	Dotierung von Rückstellungen für Jubiläumszuwendungen	2214			2.700,00	0,00		0,00	0,00	
1/640000-593000	Dotierung von Rückstellungen für nicht konsumierte Urlaube	2214			500,00	0,00		0,00	0,00	
1/640000-600100	Energiebezüge: Strom	2222	3222	24	1.400,00	1.400,00		1.400,00	1.400,00	
1/640000-600190	Energiebezüge: Gas	2222	3222	24	400,00	400,00		400,00	400,00	
1/640000-600390	Energiebezüge: Wärme	2222	3222	24	3.500,00	3.500,00		3.500,00	3.500,00	
1/640000-611000	Instandhaltung von Straßenbauten	2224	3224	24	40.000,00	40.000,00		40.000,00	40.000,00	
1/640000-614300	Instandhaltung von Gebäuden und Bauten	2224	3224	24	3.400,00	3.400,00		3.400,00	3.400,00	
1/640000-614399	Instandhaltung von Gebäuden und Bauten (interne Verr.)	2224	3224	24	100,00	100,00		100,00	100,00	
1/640000-616000	Instandhaltung von Maschinen und maschinellen Anlagen	2224	3224	24	2.700,00	2.700,00		2.700,00	2.700,00	
1/640000-616099	Instandhaltung von Maschinen und maschinellen Anlagen (interne Verr.)	2224	3224	24	800,00	800,00		800,00	800,00	
1/640000-617000	Instandhaltung von Fahrzeugen	2224	3224	24	1.500,00	1.500,00		1.500,00	1.500,00	
1/640000-617099	Instandhaltung von Fahrzeugen (interne Verr.)	2224	3224	24	12.500,00	12.500,00		12.500,00	12.500,00	
1/640000-618000	Instandhaltung v.sonstigen Anlagen	2224	3224	24	500,00	500,00		500,00	500,00	
1/640000-619000	Instandhaltung von Sonderanlagen	2224	3224	24	105.000,00	101.000,00		105.000,00	101.000,00	

		MVAG	MVAG	QU	Ergebnisvoranschlag		Finanzierungsvoranschlag			
		EH	FH		VA 2021	VA 2020	RA 2019	VA 2021	VA 2020	RA 2019
1/640000-619099	Instandhaltung von Sonderanlagen (interne Verr.)	2224	3224	24	9.000,00	9.000,00		9.000,00	9.000,00	
1/640000-621000	Sonstige Transporte	2222	3222	24	500,00	500,00		500,00	500,00	
1/640000-621099	Sonstige Transporte (interne Verr.)	2222	3222	24	2.500,00	2.500,00		2.500,00	2.500,00	
1/640000-621100	Sonstige Transporte	2222	3222	24	3.000,00	3.000,00		3.000,00	3.000,00	
1/640000-631500	Telekommunikationsdienste	2222	3222	24	1.000,00	1.000,00		1.000,00	1.000,00	
1/640000-670000	Versicherungen	2222	3222	24	4.500,00	4.500,00		4.500,00	4.500,00	
1/640000-670300	Versicherungen	2222	3222	24	100,00	100,00		100,00	100,00	
1/640000-680000	Planmäßige Abschreibung	2226			17.500,00	23.700,00		0,00	0,00	
1/640000-691000	Schadensvergütungen	2225	3225	24	1.000,00	1.000,00		1.000,00	1.000,00	
1/640000-700000	Miet- und Pachtaufwand	2223	3223	24	1.100,00	1.100,00		1.100,00	1.100,00	
1/640000-710000	Öffentliche Abgaben, ohne Gebühren gemäß FAG	2225	3225	24	1.800,00	1.800,00		1.800,00	1.800,00	
1/640000-711200	Gebühren f.d.Benützung v.Gemeindeeinrichtungen u. -anlagen gem. FAG	2225	3225	24	1.200,00	1.200,00		1.200,00	1.200,00	
1/640000-724090	Reisegebühren	2225	3225	24	100,00	100,00		100,00	100,00	
1/640000-728099	Entgelte für sonstige Leistungen (interne Verr.)	2225	3225	24	14.700,00	13.100,00		14.700,00	13.100,00	
1/640000-728300	Entgelte für sonstige Leistungen	2225	3225	24	2.000,00	2.000,00		2.000,00	2.000,00	
1/640000-728400	Entgelte für sonstige Leistungen	2225	3225	24	3.100,00	0,00		3.100,00	0,00	
1/640000-728500	Entgelte für sonstige Leistungen	2225	3225	24	200,00	200,00		200,00	200,00	
1/640000-770000	Kapitaltransfers an Bund, Bundesfonds und Bundeskammern	2231		43	35.000,00	35.000,00		0,00	0,00	
<b>SU 22 / 32</b>	<b>Summe Aufwendungen / Auszahlungen operative Gebarung</b>				<b>787.900,00</b>	<b>806.300,00</b>		<b>724.200,00</b>	<b>747.600,00</b>	
<b>SA 0 / SA 1</b>	<b>(0) Nettoergebnis (21 - 22) / (1) Geldfluss operative Gebarung (31 - 32)</b>				<b>-717.300,00</b>	<b>-730.400,00</b>		<b>-653.600,00</b>	<b>-674.700,00</b>	
<b>SU 23</b>	<b>Summe Haushaltsrücklagen</b>				<b>0,00</b>	<b>0,00</b>		<b>0,00</b>	<b>0,00</b>	
<b>SA00</b>	<b>Nettoergebnis nach Zuw./Entn. Haushaltsrücklagen (Saldo 0 +/- SU23)</b>				<b>-717.300,00</b>	<b>-730.400,00</b>				
<b>Investive Gebarung</b>										
2/640000+803000	Veräußerungen von technischen Anlagen, Fahrzeugen und Maschinen		3314	31	0,00	0,00		0,00	3.000,00	
<b>SU 33</b>	<b>Summe Einzahlungen investive Gebarung</b>							<b>0,00</b>	<b>3.000,00</b>	
1/640000-005000	Anlagen zu Straßenbauten		3412	40	0,00	0,00		70.000,00	0,00	
1/640000-020000	Maschinen und maschinelle Anlagen		3414	41	0,00	0,00		15.000,00	0,00	
1/640000-030000	Werkzeuge und sonstige Erzeugungsmittel		3414	41	0,00	0,00		2.500,00	1.500,00	
1/640000-040000	Fahrzeuge		3414	41	0,00	0,00		1.000,00	96.600,00	
1/640000-042091	Amts-, Betriebs- und Geschäftsausstattung		3415	41	0,00	0,00		5.000,00	16.000,00	
1/640000-050000	Sonderanlagen		3412	40	0,00	0,00		4.000,00	2.000,00	

		MVAG			Ergebnisvoranschlag			Finanzierungsvoranschlag		
		EH	FH	QU	VA 2021	VA 2020	RA 2019	VA 2021	VA 2020	RA 2019
1/640000-770000	Kapitaltransfers an Bund, Bundesfonds und Bundeskammern		3431	43	0,00	0,00		35.000,00	35.000,00	
<b>SU 34</b>	<b>Summe Auszahlungen investive Gebarung</b>							<b>132.500,00</b>	<b>151.100,00</b>	
<b>SA2</b>	<b>Saldo (2) Geldfluss aus der Investiven Gebarung (33 – 34)</b>							<b>-132.500,00</b>	<b>-148.100,00</b>	
<b>SA3</b>	<b>Saldo (3) Nettofinanzierungssaldo (Saldo 1 + Saldo 2)</b>							<b>-786.100,00</b>	<b>-822.800,00</b>	
<b>Finanzierungstätigkeit</b>										
<b>SU 35</b>	<b>Summe Einzahlungen aus der Finanzierungstätigkeit</b>							<b>0,00</b>	<b>0,00</b>	
<b>SU 36</b>	<b>Summe Auszahlungen aus der Finanzierungstätigkeit</b>							<b>0,00</b>	<b>0,00</b>	
<b>SA4</b>	<b>Saldo (4) Geldfluss aus der Finanzierungstätigkeit (35 – 36)</b>							<b>0,00</b>	<b>0,00</b>	
<b>SA5</b>	<b>Saldo (5) Geldfluss aus der voranschlagswirksamen Gebarung (Saldo 3 + Saldo 4)</b>							<b>-786.100,00</b>	<b>-822.800,00</b>	
<b>649</b>	<b>Sonstige Einrichtungen und Maßnahmen</b>									
<b>649000</b>	<b>Sonstige Einrichtungen u. Maßnahmen des Straßenverkehrs</b>									
<b>Operative Gebarung</b>										
2/649000+868000	Transfers von privaten Haushalten (Sta.39)	2124	3124	16	205.000,00	215.000,00		205.000,00	215.000,00	
2/649000+868100	Transfers von privaten Haushalten (MA1-Anonymverfügung, Sta.30)	2124	3124	16	110.000,00	120.000,00		110.000,00	120.000,00	
2/649000+868200	Transfers von privaten Haushalten (Sta.29)	2124	3124	16	150.000,00	160.000,00		150.000,00	160.000,00	
<b>SU 21 / 31</b>	<b>Summe Erträge / Einzahlungen operative Gebarung</b>				<b>465.000,00</b>	<b>495.000,00</b>		<b>465.000,00</b>	<b>495.000,00</b>	
1/649000-650000	Zinsen für Finanzschulden in Euro	2241	3241	25	14.800,00	10.400,00		14.800,00	10.400,00	
1/649000-691000	Schadensvergütungen	2225	3225	24	17.000,00	17.000,00		17.000,00	17.000,00	
1/649000-728000	Entgelte für sonstige Leistungen	2225	3225	24	735.000,00	721.000,00		735.000,00	721.000,00	
1/649000-728100	Entgelte für sonstige Leistungen (Spesen Parkraumbewirtsch.)	2225	3225	24	15.000,00	34.000,00		15.000,00	34.000,00	
<b>SU 22 / 32</b>	<b>Summe Aufwendungen / Auszahlungen operative Gebarung</b>				<b>781.800,00</b>	<b>782.400,00</b>		<b>781.800,00</b>	<b>782.400,00</b>	
<b>SA 0 / SA 1</b>	<b>(0) Nettoergebnis (21 - 22) / (1) Geldfluss operative Gebarung (31 – 32)</b>				<b>-316.800,00</b>	<b>-287.400,00</b>		<b>-316.800,00</b>	<b>-287.400,00</b>	
<b>SU 23</b>	<b>Summe Haushaltsrücklagen</b>				<b>0,00</b>	<b>0,00</b>		<b>0,00</b>	<b>0,00</b>	
<b>SA00</b>	<b>Nettoergebnis nach Zuw./Entn. Haushaltsrücklagen (Saldo 0 +/- SU23)</b>				<b>-316.800,00</b>	<b>-287.400,00</b>				
<b>Investive Gebarung</b>										
<b>SU 33</b>	<b>Summe Einzahlungen investive Gebarung</b>							<b>0,00</b>	<b>0,00</b>	
<b>SU 34</b>	<b>Summe Auszahlungen investive Gebarung</b>							<b>0,00</b>	<b>0,00</b>	
<b>SA2</b>	<b>Saldo (2) Geldfluss aus der Investiven Gebarung (33 – 34)</b>							<b>0,00</b>	<b>0,00</b>	
<b>SA3</b>	<b>Saldo (3) Nettofinanzierungssaldo (Saldo 1 + Saldo 2)</b>							<b>-316.800,00</b>	<b>-287.400,00</b>	
<b>Finanzierungstätigkeit</b>										
<b>SU 35</b>	<b>Summe Einzahlungen aus der Finanzierungstätigkeit</b>							<b>0,00</b>	<b>0,00</b>	

		MVAG			Ergebnisvoranschlag			Finanzierungsvoranschlag		
		EH	FH	QU	VA 2021	VA 2020	RA 2019	VA 2021	VA 2020	RA 2019
1/649000-346000	Investitionsdarlehen von Finanzunternehmen		3614	65	0,00	0,00		0,00	14.000,00	
<b>SU 36</b>	<b>Summe Auszahlungen aus der Finanzierungstätigkeit</b>							<b>0,00</b>	<b>14.000,00</b>	
<b>SA4</b>	<b>Saldo (4) Geldfluss aus der Finanzierungstätigkeit (35 – 36)</b>							<b>0,00</b>	<b>-14.000,00</b>	
<b>SA5</b>	<b>Saldo (5) Geldfluss aus der voranschlagswirksamen Gebarung (Saldo 3 + Saldo 4)</b>							<b>-316.800,00</b>	<b>-301.400,00</b>	
<b>649100</b>	<b>Sonst. Einr. u. Maßn. (Parkdeck ÖBB)</b>									
<b>Operative Gebarung</b>										
<b>SU 21 / 31</b>	<b>Summe Erträge / Einzahlungen operative Gebarung</b>				<b>0,00</b>	<b>0,00</b>		<b>0,00</b>	<b>0,00</b>	
5/649100-775000	Kapitaltransfers an Unternehmungen (ohne Finanzuntern.) und andere	2233		44	1.450.000,00	1.000.000,00		0,00	0,00	
<b>SU 22 / 32</b>	<b>Summe Aufwendungen / Auszahlungen operative Gebarung</b>				<b>1.450.000,00</b>	<b>1.000.000,00</b>		<b>0,00</b>	<b>0,00</b>	
<b>SA 0 / SA 1</b>	<b>(0) Nettoergebnis (21 - 22) / (1) Geldfluss operative Gebarung (31 – 32)</b>				<b>-1.450.000,00</b>	<b>-1.000.000,00</b>		<b>0,00</b>	<b>0,00</b>	
<b>SU 23</b>	<b>Summe Haushaltsrücklagen</b>				<b>0,00</b>	<b>0,00</b>		<b>0,00</b>	<b>0,00</b>	
<b>SA00</b>	<b>Nettoergebnis nach Zuw./Entn. Haushaltsrücklagen (Saldo 0 +/- SU23)</b>				<b>-1.450.000,00</b>	<b>-1.000.000,00</b>				
<b>Investive Gebarung</b>										
<b>SU 33</b>	<b>Summe Einzahlungen investive Gebarung</b>							<b>0,00</b>	<b>0,00</b>	
5/649100-775000	Kapitaltransfers an Unternehmungen (ohne Finanzuntern.) und andere		3433	44	0,00	0,00		1.450.000,00	1.000.000,00	
<b>SU 34</b>	<b>Summe Auszahlungen investive Gebarung</b>							<b>1.450.000,00</b>	<b>1.000.000,00</b>	
<b>SA2</b>	<b>Saldo (2) Geldfluss aus der Investiven Gebarung (33 – 34)</b>							<b>-1.450.000,00</b>	<b>-1.000.000,00</b>	
<b>SA3</b>	<b>Saldo (3) Nettofinanzierungssaldo (Saldo 1 + Saldo 2)</b>							<b>-1.450.000,00</b>	<b>-1.000.000,00</b>	
<b>Finanzierungstätigkeit</b>										
6/649100+346000	Investitionsdarlehen von Finanzunternehmen		3514	55	0,00	0,00		1.450.000,00	1.000.000,00	
<b>SU 35</b>	<b>Summe Einzahlungen aus der Finanzierungstätigkeit</b>							<b>1.450.000,00</b>	<b>1.000.000,00</b>	
<b>SU 36</b>	<b>Summe Auszahlungen aus der Finanzierungstätigkeit</b>							<b>0,00</b>	<b>0,00</b>	
<b>SA4</b>	<b>Saldo (4) Geldfluss aus der Finanzierungstätigkeit (35 – 36)</b>							<b>1.450.000,00</b>	<b>1.000.000,00</b>	
<b>SA5</b>	<b>Saldo (5) Geldfluss aus der voranschlagswirksamen Gebarung (Saldo 3 + Saldo 4)</b>							<b>0,00</b>	<b>0,00</b>	
<b>68</b>	<b>Post- und Telekommunikationsdienste</b>									
<b>680</b>	<b>Post- und Telekommunikationsdienste</b>									
<b>680000</b>	<b>Post- und Telekommunikationsdienste</b>									
<b>Operative Gebarung</b>										
<b>SU 21 / 31</b>	<b>Summe Erträge / Einzahlungen operative Gebarung</b>				<b>0,00</b>	<b>0,00</b>		<b>0,00</b>	<b>0,00</b>	
1/680000-631000	Telekommunikationsdienste	2222	3222	24	50.000,00	50.000,00		50.000,00	50.000,00	
<b>SU 22 / 32</b>	<b>Summe Aufwendungen / Auszahlungen operative Gebarung</b>				<b>50.000,00</b>	<b>50.000,00</b>		<b>50.000,00</b>	<b>50.000,00</b>	
<b>SA 0 / SA 1</b>	<b>(0) Nettoergebnis (21 - 22) / (1) Geldfluss operative Gebarung (31 – 32)</b>				<b>-50.000,00</b>	<b>-50.000,00</b>		<b>-50.000,00</b>	<b>-50.000,00</b>	

	MVAG EH	MVAG FH	QU	Ergebnisvoranschlag			Finanzierungsvoranschlag		
				VA 2021	VA 2020	RA 2019	VA 2021	VA 2020	RA 2019
<b>SU 23</b>			Summe Haushaltsrücklagen	0,00	0,00		0,00	0,00	
<b>SA00</b>			Nettoergebnis nach Zuw./Entn. Haushaltsrücklagen (Saldo 0 +/- SU23)	-50.000,00	-50.000,00				
<b>Investive Gebarung</b>									
<b>SU 33</b>			Summe Einzahlungen investive Gebarung				0,00	0,00	
<b>SU 34</b>			Summe Auszahlungen investive Gebarung				0,00	0,00	
<b>SA2</b>			Saldo (2) Geldfluss aus der Investiven Gebarung (33 – 34)				0,00	0,00	
<b>SA3</b>			Saldo (3) Nettofinanzierungssaldo (Saldo 1 + Saldo 2)				-50.000,00	-50.000,00	
<b>Finanzierungstätigkeit</b>									
<b>SU 35</b>			Summe Einzahlungen aus der Finanzierungstätigkeit				0,00	0,00	
<b>SU 36</b>			Summe Auszahlungen aus der Finanzierungstätigkeit				0,00	0,00	
<b>SA4</b>			Saldo (4) Geldfluss aus der Finanzierungstätigkeit (35 – 36)				0,00	0,00	
<b>SA5</b>			Saldo (5) Geldfluss aus der voranschlagswirksamen Gebarung (Saldo 3 + Saldo 4)				-50.000,00	-50.000,00	

	MVAG EH	MVAG FH	QU	Ergebnisvoranschlag		Finanzierungsvoranschlag		
				VA 2021	VA 2020	RA 2019	VA 2021	VA 2020
<b>7 Wirtschaftsförderung</b>								
<b>77</b>	<b>Förderung des Fremdenverkehrs</b>							
<b>771</b>	<b>Maßnahmen zur Förderung des Fremdenverkehrs</b>							
<b>771000</b>	<b>Maßnahmen zur Förderung des Fremdenverkehrs</b>							
<b>Operative Gebarung</b>								
<b>SU 21 / 31</b>	<b>Summe Erträge / Einzahlungen operative Gebarung</b>			<b>0,00</b>	<b>0,00</b>	<b>0,00</b>	<b>0,00</b>	
1/771000-757000	Transfers an private Organisationen ohne Erwerbszweck	2234	3234	27	2.000,00	2.000,00	2.000,00	2.000,00
<b>SU 22 / 32</b>	<b>Summe Aufwendungen / Auszahlungen operative Gebarung</b>			<b>2.000,00</b>	<b>2.000,00</b>	<b>2.000,00</b>	<b>2.000,00</b>	
<b>SA 0 / SA 1</b>	<b>(0) Nettoergebnis (21 - 22) / (1) Geldfluss operative Gebarung (31 - 32)</b>			<b>-2.000,00</b>	<b>-2.000,00</b>	<b>-2.000,00</b>	<b>-2.000,00</b>	
<b>SU 23</b>	<b>Summe Haushaltsrücklagen</b>			<b>0,00</b>	<b>0,00</b>	<b>0,00</b>	<b>0,00</b>	
<b>SA00</b>	<b>Nettoergebnis nach Zuw./Entn. Haushaltsrücklagen (Saldo 0 +/- SU23)</b>			<b>-2.000,00</b>	<b>-2.000,00</b>			
<b>Investive Gebarung</b>								
<b>SU 33</b>	<b>Summe Einzahlungen investive Gebarung</b>					<b>0,00</b>	<b>0,00</b>	
<b>SU 34</b>	<b>Summe Auszahlungen investive Gebarung</b>					<b>0,00</b>	<b>0,00</b>	
<b>SA2</b>	<b>Saldo (2) Geldfluss aus der Investiven Gebarung (33 - 34)</b>					<b>0,00</b>	<b>0,00</b>	
<b>SA3</b>	<b>Saldo (3) Nettofinanzierungssaldo (Saldo 1 + Saldo 2)</b>					<b>-2.000,00</b>	<b>-2.000,00</b>	
<b>Finanzierungstätigkeit</b>								
<b>SU 35</b>	<b>Summe Einzahlungen aus der Finanzierungstätigkeit</b>					<b>0,00</b>	<b>0,00</b>	
<b>SU 36</b>	<b>Summe Auszahlungen aus der Finanzierungstätigkeit</b>					<b>0,00</b>	<b>0,00</b>	
<b>SA4</b>	<b>Saldo (4) Geldfluss aus der Finanzierungstätigkeit (35 - 36)</b>					<b>0,00</b>	<b>0,00</b>	
<b>SA5</b>	<b>Saldo (5) Geldfluss aus der voranschlagswirksamen Gebarung (Saldo 3 + Saldo 4)</b>					<b>-2.000,00</b>	<b>-2.000,00</b>	
<b>78</b>	<b>Förderung von Handel, Gewerbe und Industrie</b>							
<b>789</b>	<b>Sonstige Einrichtungen und Maßnahmen</b>							
<b>789000</b>	<b>Sonstige Einrichtungen u. Maßnahmen z.Förd.d.Handels,Gew.u.</b>							
<b>Operative Gebarung</b>								
2/789000+817200	Erträge aus der Auflösung v. sonstigen Rückst. (Jubiläumsw.)	2117			20.700,00	0,00	0,00	0,00
2/789000+817900	Erträge aus der Auflösung v. sonstigen Rückst. (Zuschüsse KTM)	2117			2.701.400,00	3.384.000,00	0,00	0,00
<b>SU 21 / 31</b>	<b>Summe Erträge / Einzahlungen operative Gebarung</b>			<b>2.722.100,00</b>	<b>3.384.000,00</b>	<b>0,00</b>	<b>0,00</b>	
1/789000-510000	Geldbezüge der Vertragsbediensteten der Verwaltung	2211	3211	20	14.700,00	28.500,00	14.700,00	28.500,00
1/789000-566000	Zuwendungen aus Anlass von Dienstjubiläen	2212	3212	20	2.000,00	0,00	2.000,00	0,00



		MVAG	MVAG	QU	Ergebnisvoranschlag		Finanzierungsvoranschlag			
		EH	FH		VA 2021	VA 2020	RA 2019	VA 2021	VA 2020	RA 2019
1/789000-580000	Dienstgeberbeiträge zum Ausgleichsfonds für Familienbeihilfen	2212	3212	20	700,00	1.200,00		700,00	1.200,00	
1/789000-582090	Sonstige Dienstgeberbeiträge zur sozialen Sicherheit	2212	3212	20	1.600,00	4.500,00		1.600,00	4.500,00	
1/789000-582190	Sonst.DGB.zur soz.Sicherheit (Abfertigung neu)	2212	3212	20	0,00	200,00		0,00	200,00	
1/789000-590100	Freiwillige Sozialleistungen (DGB. Betriebspension)	2212	3212	20	200,00	200,00		200,00	200,00	
1/789000-591000	Dotierung von Rückstellungen für Abfertigungen	2214			5.200,00	0,00		0,00	0,00	
1/789000-592000	Dotierung von Rückstellungen für Jubiläumszuwendungen	2214			1.900,00	0,00		0,00	0,00	
1/789000-593000	Dotierung von Rückstellungen für nicht konsumierte Urlaube	2214			200,00	0,00		0,00	0,00	
1/789000-631500	Telekommunikationsdienste	2222	3222	24	100,00	100,00		100,00	100,00	
1/789000-650000	Zinsen für Finanzschulden in Euro	2241	3241	25	71.000,00	74.200,00		71.000,00	74.200,00	
1/789000-689000	Dotierung von sonstigen langfr. Rückstellungen (für Zuschüsse KTM)	2226			2.827.700,00	2.800.000,00		0,00	0,00	
1/789000-724090	Reisegebühren	2225	3225	24	100,00	100,00		100,00	100,00	
1/789000-755000	Transfers an Unternehmen (ohne Finanzuntern.) und andere (TFZ)	2233	3233	27	660.000,00	615.000,00		660.000,00	615.000,00	
1/789000-755100	Transfers an Unternehmen (ohne Finanzuntern.) und andere (Business Messen)	2233	3233	27	470.000,00	405.000,00		470.000,00	405.000,00	
1/789000-755200	Transfers an Unternehmen (ohne Finanzuntern.) und andere (FH)	2233	3233	27	855.000,00	465.000,00		855.000,00	465.000,00	
1/789000-755700	Transfers an Unternehmen (ohne Finanzuntern.) und andere (WNSKS Sonderimmob.)	2233	3233	27	1.250.000,00	1.115.000,00		1.250.000,00	1.115.000,00	
1/789000-755900	Transfers an Unternehmen (ohne Finanzuntern.) und andere (Kul.Tour.GmbH)	2233	3233	27	2.701.400,00	3.384.200,00		2.701.400,00	3.384.200,00	
1/789000-775000	Kapitaltransfers an Unternehmungen (ohne Finanzuntern.) und andere	2233		44	250.000,00	450.000,00		0,00	0,00	
<b>SU 22 / 32</b>	<b>Summe Aufwendungen / Auszahlungen operative Gebarung</b>				<b>9.111.800,00</b>	<b>9.343.200,00</b>		<b>6.026.800,00</b>	<b>6.093.200,00</b>	
<b>SA 0 / SA 1</b>	<b>(0) Nettoergebnis (21 - 22) / (1) Geldfluss operative Gebarung (31 - 32)</b>				<b>-6.389.700,00</b>	<b>-5.959.200,00</b>		<b>-6.026.800,00</b>	<b>-6.093.200,00</b>	
2/789000+895001	Entnahmen von allgemeinen Haushaltsrücklagen	2301			100.000,00	100.000,00		0,00	0,00	
<b>SU 23</b>	<b>Summe Haushaltsrücklagen</b>				<b>100.000,00</b>	<b>100.000,00</b>		<b>0,00</b>	<b>0,00</b>	
<b>SA00</b>	<b>Nettoergebnis nach Zuw./Entn. Haushaltsrücklagen (Saldo 0 +/- SU23)</b>				<b>-6.289.700,00</b>	<b>-5.859.200,00</b>				
<b>Investive Gebarung</b>										
<b>SU 33</b>	<b>Summe Einzahlungen investive Gebarung</b>							<b>0,00</b>	<b>0,00</b>	

		MVAG		QU	Ergebnisvoranschlag			Finanzierungsvoranschlag		
		EH	FH		VA 2021	VA 2020	RA 2019	VA 2021	VA 2020	RA 2019
1/789000-775000	Kapitaltransfers an Unternehmungen (ohne Finanzuntern.) und andere		3433	44	0,00	0,00		250.000,00	450.000,00	
<b>SU 34</b>	<b>Summe Auszahlungen investive Gebarung</b>							<b>250.000,00</b>	<b>450.000,00</b>	
<b>SA2</b>	<b>Saldo (2) Geldfluss aus der Investiven Gebarung (33 – 34)</b>							<b>-250.000,00</b>	<b>-450.000,00</b>	
<b>SA3</b>	<b>Saldo (3) Nettofinanzierungssaldo (Saldo 1 + Saldo 2)</b>							<b>-6.276.800,00</b>	<b>-6.543.200,00</b>	
<b>Finanzierungstätigkeit</b>										
<b>SU 35</b>	<b>Summe Einzahlungen aus der Finanzierungstätigkeit</b>							<b>0,00</b>	<b>0,00</b>	
1/789000-346000	Investitionsdarlehen von Finanzunternehmen		3614	65	0,00	0,00		148.500,00	145.400,00	
<b>SU 36</b>	<b>Summe Auszahlungen aus der Finanzierungstätigkeit</b>							<b>148.500,00</b>	<b>145.400,00</b>	
<b>SA4</b>	<b>Saldo (4) Geldfluss aus der Finanzierungstätigkeit (35 – 36)</b>							<b>-148.500,00</b>	<b>-145.400,00</b>	
<b>SA5</b>	<b>Saldo (5) Geldfluss aus der voranschlagswirksamen Gebarung (Saldo 3 + Saldo 4)</b>							<b>-6.425.300,00</b>	<b>-6.688.600,00</b>	

	MVAG EH	MVAG FH	QU	Ergebnisvoranschlag		Finanzierungsvoranschlag		
				VA 2021	VA 2020	RA 2019	VA 2021	VA 2020
<b>8 Dienstleistungen</b>								
<b>80</b>	<b>Gesonderte Verwaltung</b>							
<b>800</b>	<b>Hochbauverwaltung (soweit gesondert organisiert)</b>							
<b>800000</b>	<b>Hochbauverwaltung (Immobilienervice)</b>							
<b>Operative Gebarung</b>								
<b>SU 21 / 31</b>	<b>Summe Erträge / Einzahlungen operative Gebarung</b>			<b>0,00</b>	<b>0,00</b>	<b>0,00</b>	<b>0,00</b>	
1/800000-680000	Planmäßige Abschreibung	2226		200,00	6.700,00	0,00	0,00	
<b>SU 22 / 32</b>	<b>Summe Aufwendungen / Auszahlungen operative Gebarung</b>			<b>200,00</b>	<b>6.700,00</b>	<b>0,00</b>	<b>0,00</b>	
<b>SA 0 / SA 1</b>	<b>(0) Nettoergebnis (21 - 22) / (1) Geldfluss operative Gebarung (31 - 32)</b>			<b>-200,00</b>	<b>-6.700,00</b>	<b>0,00</b>	<b>0,00</b>	
<b>SU 23</b>	<b>Summe Haushaltsrücklagen</b>			<b>0,00</b>	<b>0,00</b>	<b>0,00</b>	<b>0,00</b>	
<b>SA00</b>	<b>Nettoergebnis nach Zuw./Entn. Haushaltsrücklagen (Saldo 0 +/- SU23)</b>			<b>-200,00</b>	<b>-6.700,00</b>			
<b>Investive Gebarung</b>								
<b>SU 33</b>	<b>Summe Einzahlungen investive Gebarung</b>					<b>0,00</b>	<b>0,00</b>	
<b>SU 34</b>	<b>Summe Auszahlungen investive Gebarung</b>					<b>0,00</b>	<b>0,00</b>	
<b>SA2</b>	<b>Saldo (2) Geldfluss aus der Investiven Gebarung (33 - 34)</b>					<b>0,00</b>	<b>0,00</b>	
<b>SA3</b>	<b>Saldo (3) Nettofinanzierungssaldo (Saldo 1 + Saldo 2)</b>					<b>0,00</b>	<b>0,00</b>	
<b>Finanzierungstätigkeit</b>								
<b>SU 35</b>	<b>Summe Einzahlungen aus der Finanzierungstätigkeit</b>					<b>0,00</b>	<b>0,00</b>	
<b>SU 36</b>	<b>Summe Auszahlungen aus der Finanzierungstätigkeit</b>					<b>0,00</b>	<b>0,00</b>	
<b>SA4</b>	<b>Saldo (4) Geldfluss aus der Finanzierungstätigkeit (35 - 36)</b>					<b>0,00</b>	<b>0,00</b>	
<b>SA5</b>	<b>Saldo (5) Geldfluss aus der voranschlagswirksamen Gebarung (Saldo 3 + Saldo 4)</b>					<b>0,00</b>	<b>0,00</b>	
<b>81</b>	<b>Öffentliche Einrichtungen (soweit nicht dem Abschnitt 85 zuzuordnen)</b>							
<b>812</b>	<b>WC-Anlagen</b>							
<b>812000</b>	<b>WC-Anlagen</b>							
<b>Operative Gebarung</b>								
2/812000+810000	Erträge aus Leistungen	2114	3114	13	2.000,00	2.000,00	2.000,00	2.000,00
<b>SU 21 / 31</b>	<b>Summe Erträge / Einzahlungen operative Gebarung</b>				<b>2.000,00</b>	<b>2.000,00</b>	<b>2.000,00</b>	<b>2.000,00</b>
1/812000-459290	Sonstige Verbrauchsgüter	2221	3221	23	500,00	500,00	500,00	500,00
1/812000-600200	Energiebezüge: Strom	2222	3222	24	4.000,00	4.000,00	4.000,00	4.000,00
1/812000-614000	Instandhaltung von Gebäuden und Bauten	2224	3224	24	8.000,00	8.000,00	8.000,00	8.000,00
1/812000-680000	Planmäßige Abschreibung	2226			8.600,00	8.600,00	0,00	0,00
1/812000-710200	Öffentliche Abgaben, ohne Gebühren gemäß FAG	2225	3225	24	300,00	300,00	300,00	300,00

		MVAG			Ergebnisvoranschlag		Finanzierungsvoranschlag			
		EH	FH	QU	VA 2021	VA 2020	RA 2019	VA 2021	VA 2020	RA 2019
1/812000-711200	Gebühren f.d.Benützung v.Gemeindeeinrichtungen u. -anlagen gem. FAG	2225	3225	24	8.000,00	8.000,00		8.000,00	8.000,00	
1/812000-728200	Entgelte für sonstige Leistungen	2225	3225	24	15.000,00	15.000,00		15.000,00	15.000,00	
<b>SU 22 / 32</b>	<b>Summe Aufwendungen / Auszahlungen operative Gebarung</b>				<b>44.400,00</b>	<b>44.400,00</b>		<b>35.800,00</b>	<b>35.800,00</b>	
<b>SA 0 / SA 1</b>	<b>(0) Nettoergebnis (21 - 22) / (1) Geldfluss operative Gebarung (31 - 32)</b>				<b>-42.400,00</b>	<b>-42.400,00</b>		<b>-33.800,00</b>	<b>-33.800,00</b>	
<b>SU 23</b>	<b>Summe Haushaltsrücklagen</b>				<b>0,00</b>	<b>0,00</b>		<b>0,00</b>	<b>0,00</b>	
<b>SA00</b>	<b>Nettoergebnis nach Zuw./Entn. Haushaltsrücklagen (Saldo 0 +/- SU23)</b>				<b>-42.400,00</b>	<b>-42.400,00</b>				
<b>Investive Gebarung</b>										
<b>SU 33</b>	<b>Summe Einzahlungen investive Gebarung</b>							<b>0,00</b>	<b>0,00</b>	
<b>SU 34</b>	<b>Summe Auszahlungen investive Gebarung</b>							<b>0,00</b>	<b>0,00</b>	
<b>SA2</b>	<b>Saldo (2) Geldfluss aus der Investiven Gebarung (33 - 34)</b>							<b>0,00</b>	<b>0,00</b>	
<b>SA3</b>	<b>Saldo (3) Nettofinanzierungssaldo (Saldo 1 + Saldo 2)</b>							<b>-33.800,00</b>	<b>-33.800,00</b>	
<b>Finanzierungstätigkeit</b>										
<b>SU 35</b>	<b>Summe Einzahlungen aus der Finanzierungstätigkeit</b>							<b>0,00</b>	<b>0,00</b>	
<b>SU 36</b>	<b>Summe Auszahlungen aus der Finanzierungstätigkeit</b>							<b>0,00</b>	<b>0,00</b>	
<b>SA4</b>	<b>Saldo (4) Geldfluss aus der Finanzierungstätigkeit (35 - 36)</b>							<b>0,00</b>	<b>0,00</b>	
<b>SA5</b>	<b>Saldo (5) Geldfluss aus der voranschlagswirksamen Gebarung (Saldo 3 + Saldo 4)</b>							<b>-33.800,00</b>	<b>-33.800,00</b>	
<b>814</b>	<b>Straßenreinigung</b>									
<b>814000</b>	<b>Straßenreinigung</b>									
<b>Operative Gebarung</b>										
2/814000+803000	Veräußerungen von technischen Anlagen, Fahrzeugen und Maschinen	2116		31	100,00	100,00		0,00	0,00	
2/814000+810099	Erträge aus Leistungen (interne Verr.)	2114	3114	13	50.000,00	50.000,00		50.000,00	50.000,00	
2/814000+810200	Leistungserlöse	2114	3114	13	55.000,00	55.000,00		55.000,00	55.000,00	
2/814000+829000	Sonstige Erträge	2116	3116	18	10.000,00	10.000,00		10.000,00	10.000,00	
<b>SU 21 / 31</b>	<b>Summe Erträge / Einzahlungen operative Gebarung</b>				<b>115.100,00</b>	<b>115.100,00</b>		<b>115.000,00</b>	<b>115.000,00</b>	
1/814000-400000	Geringwertige Wirtschaftsgüter des Anlagevermögens	2221	3221	23	18.000,00	15.000,00		18.000,00	15.000,00	
1/814000-400100	Geringwertige Wirtschaftsgüter des Anlagevermögens	2221	3221	23	100,00	100,00		100,00	100,00	
1/814000-400400	Geringwertige Wirtschaftsgüter des Anlagevermögens	2221	3221	23	300,00	300,00		300,00	300,00	
1/814000-409000	Ersatzteile	2221	3221	23	30.000,00	30.000,00		30.000,00	30.000,00	
1/814000-452000	Treibstoffe	2221	3221	23	7.000,00	7.000,00		7.000,00	7.000,00	
1/814000-452099	Treibstoffe (interne Verr.)	2221	3221	23	45.000,00	45.000,00		45.000,00	45.000,00	
1/814000-453000	Schmier- und Schleifmittel	2221	3221	23	1.300,00	1.300,00		1.300,00	1.300,00	
1/814000-453099	Schmier- und Schleifmittel (interne Verr.)	2221	3221	23	1.200,00	1.200,00		1.200,00	1.200,00	
1/814000-455000	Chemische und sonstige artverwandte Mittel	2221	3221	23	220.000,00	307.700,00		220.000,00	307.700,00	

		MVAG	MVAG	QU	Ergebnisvoranschlag		Finanzierungsvoranschlag			
		EH	FH		VA 2021	VA 2020	RA 2019	VA 2021	VA 2020	RA 2019
1/814000-455099	Chemische und sonstige artverwandte Mittel (interne Verr.)	2221	3221	23	300,00	300,00		300,00	300,00	
1/814000-458000	Mittel zur ärztlichen Betreuung und Gesundheitsvorsorge	2221	3221	23	600,00	100,00		600,00	100,00	
1/814000-459000	Sonstige Verbrauchsgüter	2221	3221	23	5.700,00	5.700,00		5.700,00	5.700,00	
1/814000-459090	Sonstige Verbrauchsgüter	2221	3221	23	3.000,00	2.000,00		3.000,00	2.000,00	
1/814000-459099	Sonstige Verbrauchsgüter (interne Verr.)	2221	3221	23	300,00	300,00		300,00	300,00	
1/814000-459190	Sonstige Verbrauchsgüter	2221	3221	23	100,00	100,00		100,00	100,00	
1/814000-459490	Sonstige Verbrauchsgüter	2221	3221	23	500,00	500,00		500,00	500,00	
1/814000-510000	Geldbezüge der Vertragsbediensteten der Verwaltung	2211	3211	20	29.200,00	34.200,00		29.200,00	34.200,00	
1/814000-511000	Geldbezüge der Vertragsbediensteten in handwerklicher Verwendung	2211	3211	20	745.300,00	690.200,00		745.300,00	690.200,00	
1/814000-563000	Sonstige Aufwandsentschädigungen	2213	3213	20	2.100,00	2.200,00		2.100,00	2.200,00	
1/814000-565000	Mehrleistungsvergütungen	2211	3211	20	139.400,00	134.600,00		139.400,00	134.600,00	
1/814000-566000	Zuwendungen aus Anlass von Dienstjubiläen	2212	3212	20	0,00	4.400,00		0,00	4.400,00	
1/814000-569000	Sonstige Nebengebühren	2211	3211	20	30.200,00	30.100,00		30.200,00	30.100,00	
1/814000-580000	Dienstgeberbeiträge zum Ausgleichsfonds für Familienbeihilfen	2212	3212	20	24.600,00	22.900,00		24.600,00	22.900,00	
1/814000-582090	Sonstige Dienstgeberbeiträge zur sozialen Sicherheit	2212	3212	20	184.800,00	175.200,00		184.800,00	175.200,00	
1/814000-582190	Sonst.DGB.zur soz.Sicherheit (Abfertigung neu)	2212	3212	20	3.600,00	3.200,00		3.600,00	3.200,00	
1/814000-590100	Freiwillige Sozialleistungen (DGB. Betriebspension)	2212	3212	20	200,00	200,00		200,00	200,00	
1/814000-591000	Dotierung von Rückstellungen für Abfertigungen	2214			16.300,00	0,00		0,00	0,00	
1/814000-592000	Dotierung von Rückstellungen für Jubiläumszuwendungen	2214			10.900,00	0,00		0,00	0,00	
1/814000-593000	Dotierung von Rückstellungen für nicht konsumierte Urlaube	2214			2.100,00	0,00		0,00	0,00	
1/814000-600100	Energiebezüge: Strom	2222	3222	24	1.700,00	1.700,00		1.700,00	1.700,00	
1/814000-600190	Energiebezüge: Gas	2222	3222	24	500,00	500,00		500,00	500,00	
1/814000-600290	Energiebezüge	2222	3222	24	3.500,00	3.500,00		3.500,00	3.500,00	
1/814000-600390	Energiebezüge: Wärme	2222	3222	24	4.000,00	4.000,00		4.000,00	4.000,00	
1/814000-614300	Instandhaltung von Gebäuden und Bauten	2224	3224	24	3.000,00	3.000,00		3.000,00	3.000,00	
1/814000-616000	Instandhaltung von Maschinen und maschinellen Anlagen	2224	3224	24	9.000,00	9.000,00		9.000,00	9.000,00	
1/814000-616099	Instandhaltung von Maschinen und maschinellen Anlagen (interne Verr.)	2224	3224	24	50.000,00	50.000,00		50.000,00	50.000,00	
1/814000-617000	Instandhaltung von Fahrzeugen	2224	3224	24	30.000,00	30.000,00		30.000,00	30.000,00	

		MVAG	MVAG	QU	Ergebnisvoranschlag		Finanzierungsvoranschlag			
		EH	FH		VA 2021	VA 2020	RA 2019	VA 2021	VA 2020	RA 2019
1/814000-617099	Instandhaltung von Fahrzeugen (interne Verr.)	2224	3224	24	30.000,00	30.000,00		30.000,00	30.000,00	
1/814000-618000	Instandhaltung v.sonstigen Anlagen	2224	3224	24	7.000,00	7.000,00		7.000,00	7.000,00	
1/814000-618099	Instandhaltung von sonstigen Anlagen (interne Verr.)	2224	3224	24	4.000,00	4.000,00		4.000,00	4.000,00	
1/814000-619000	Instandhaltung von Sonderanlagen	2224	3224	24	12.500,00	20.500,00		12.500,00	20.500,00	
1/814000-619099	Instandhaltung von Sonderanlagen (interne Verr.)	2224	3224	24	32.500,00	32.500,00		32.500,00	32.500,00	
1/814000-621000	Sonstige Transporte	2222	3222	24	107.000,00	107.000,00		107.000,00	107.000,00	
1/814000-621099	Sonstige Transporte (interne Verr.)	2222	3222	24	250.000,00	250.000,00		250.000,00	250.000,00	
1/814000-631500	Telekommunikationsdienste	2222	3222	24	2.000,00	2.000,00		2.000,00	2.000,00	
1/814000-670000	Versicherungen	2222	3222	24	8.000,00	8.000,00		8.000,00	8.000,00	
1/814000-680000	Planmäßige Abschreibung	2226			126.600,00	99.500,00		0,00	0,00	
1/814000-691000	Schadensvergütungen	2225	3225	24	700,00	500,00		700,00	500,00	
1/814000-710000	Öffentliche Abgaben, ohne Gebühren gemäß FAG	2225	3225	24	2.400,00	2.400,00		2.400,00	2.400,00	
1/814000-711200	Gebühren f.d.Benützung v.Gemeindeeinrichtungen u. -anlagen gem. FAG	2225	3225	24	1.600,00	1.600,00		1.600,00	1.600,00	
1/814000-724090	Reisegebühren	2225	3225	24	4.000,00	2.500,00		4.000,00	2.500,00	
1/814000-728000	Entgelte für sonstige Leistungen	2225	3225	24	380.000,00	395.000,00		380.000,00	395.000,00	
1/814000-728199	Entgelte für sonstige Leistungen (interne Verr.)	2225	3225	24	8.600,00	8.300,00		8.600,00	8.300,00	
1/814000-728299	Entgelte für sonstige Leistungen (interne Verr.)	2225	3225	24	30.000,00	30.000,00		30.000,00	30.000,00	
1/814000-728500	Entgelte für sonstige Leistungen	2225	3225	24	300,00	300,00		300,00	300,00	
<b>SU 22 / 32</b>	<b>Summe Aufwendungen / Auszahlungen operative Gebarung</b>				<b>2.631.000,00</b>	<b>2.616.600,00</b>		<b>2.475.100,00</b>	<b>2.517.100,00</b>	
<b>SA 0 / SA 1</b>	<b>(0) Nettoergebnis (21 - 22) / (1) Geldfluss operative Gebarung (31 - 32)</b>				<b>-2.515.900,00</b>	<b>-2.501.500,00</b>		<b>-2.360.100,00</b>	<b>-2.402.100,00</b>	
<b>SU 23</b>	<b>Summe Haushaltsrücklagen</b>				<b>0,00</b>	<b>0,00</b>		<b>0,00</b>	<b>0,00</b>	
<b>SA00</b>	<b>Nettoergebnis nach Zuw./Entn. Haushaltsrücklagen (Saldo 0 +/- SU23)</b>				<b>-2.515.900,00</b>	<b>-2.501.500,00</b>				
<b>Investive Gebarung</b>										
2/814000+803000	Veräußerungen von technischen Anlagen, Fahrzeugen und Maschinen		3314	31	0,00	0,00		100,00	100,00	
<b>SU 33</b>	<b>Summe Einzahlungen investive Gebarung</b>							<b>100,00</b>	<b>100,00</b>	
1/814000-030000	Werkzeuge und sonstige Erzeugungsmittel		3414	41	0,00	0,00		1.500,00	1.500,00	
1/814000-040000	Fahrzeuge		3414	41	0,00	0,00		291.000,00	121.000,00	
1/814000-042091	Amts-, Betriebs- und Geschäftsausstattung		3415	41	0,00	0,00		5.000,00	1.500,00	
1/814000-050000	Sonderanlagen		3412	40	0,00	0,00		5.000,00	5.000,00	
<b>SU 34</b>	<b>Summe Auszahlungen investive Gebarung</b>							<b>302.500,00</b>	<b>129.000,00</b>	
<b>SA2</b>	<b>Saldo (2) Geldfluss aus der Investiven Gebarung (33 - 34)</b>							<b>-302.400,00</b>	<b>-128.900,00</b>	

		MVAG			Ergebnisvoranschlag			Finanzierungsvoranschlag		
		EH	FH	QU	VA 2021	VA 2020	RA 2019	VA 2021	VA 2020	RA 2019
<b>SA3</b>	<b>Saldo (3) Nettofinanzierungssaldo (Saldo 1 + Saldo 2)</b>							<b>-2.662.500,00</b>	<b>-2.531.000,00</b>	
<b>Finanzierungstätigkeit</b>										
<b>SU 35</b>	<b>Summe Einzahlungen aus der Finanzierungstätigkeit</b>							<b>0,00</b>	<b>0,00</b>	
<b>SU 36</b>	<b>Summe Auszahlungen aus der Finanzierungstätigkeit</b>							<b>0,00</b>	<b>0,00</b>	
<b>SA4</b>	<b>Saldo (4) Geldfluss aus der Finanzierungstätigkeit (35 – 36)</b>							<b>0,00</b>	<b>0,00</b>	
<b>SA5</b>	<b>Saldo (5) Geldfluss aus der voranschlagswirksamen Gebarung (Saldo 3 + Saldo 4)</b>							<b>-2.662.500,00</b>	<b>-2.531.000,00</b>	
<b>815</b>	<b>Park- und Gartenanlagen, Kinderspielplätze</b>									
<b>815000</b>	<b>Park- und Gartenanlagen, Kinderspielplätze (Grünraum)</b>									
<b>Operative Gebarung</b>										
2/815000+803000	Veräußerungen von technischen Anlagen, Fahrzeugen und Maschinen	2116		31	1.000,00	1.000,00		0,00	0,00	
2/815000+810090	Erträge aus Leistungen	2114	3114	13	156.000,00	156.000,00		156.000,00	156.000,00	
2/815000+810099	Erträge aus Leistungen (interne Verr.)	2114	3114	13	10.000,00	10.000,00		10.000,00	10.000,00	
2/815000+813000	Erträge aus der Auflösung von Investitionszuschüssen (Kapitaltransfers)	2127			600,00	600,00		0,00	0,00	
2/815000+817100	Erträge aus der Auflösung v. sonstigen Rückst. (Abfertigungen)	2117			28.400,00	0,00		0,00	0,00	
2/815000+817200	Erträge aus der Auflösung v. sonstigen Rückst. (Jubiläumsw.)	2117			6.400,00	0,00		0,00	0,00	
2/815000+829000	Sonstige Erträge	2116	3116	18	1.000,00	1.000,00		1.000,00	1.000,00	
2/815000+863000	Transfers von sonstigen Trägern öffentlichen Rechts und Sozialversicherungsträgern	2121	3121	15	55.500,00	78.000,00		55.500,00	78.000,00	
<b>SU 21 / 31</b>	<b>Summe Erträge / Einzahlungen operative Gebarung</b>				<b>258.900,00</b>	<b>246.600,00</b>		<b>222.500,00</b>	<b>245.000,00</b>	
1/815000-400000	Geringwertige Wirtschaftsgüter des Anlagevermögens	2221	3221	23	12.000,00	12.000,00		12.000,00	12.000,00	
1/815000-400100	Geringwertige Wirtschaftsgüter des Anlagevermögens	2221	3221	23	10.000,00	10.000,00		10.000,00	10.000,00	
1/815000-400400	Geringwertige Wirtschaftsgüter des Anlagevermögens	2221	3221	23	200,00	200,00		200,00	200,00	
1/815000-402000	Materialien für innerbetriebliche Leistungen	2221	3221	23	1.300,00	1.300,00		1.300,00	1.300,00	
1/815000-409000	Ersatzteile	2221	3221	23	13.000,00	13.000,00		13.000,00	13.000,00	
1/815000-420000	Roh-, Hilfs- und Baustoffe	2221	3221	23	60.000,00	43.000,00		60.000,00	43.000,00	
1/815000-420290	Roh-, Hilfs- und Baustoffe	2221	3221	23	10.000,00	10.000,00		10.000,00	10.000,00	
1/815000-420590	Roh-, Hilfs- und Baustoffe	2221	3221	23	1.000,00	1.000,00		1.000,00	1.000,00	
1/815000-452000	Treibstoffe	2221	3221	23	2.000,00	37.000,00		2.000,00	37.000,00	
1/815000-452099	Treibstoffe (interne Verr.)	2221	3221	23	35.000,00	0,00		35.000,00	0,00	
1/815000-453000	Schmier- und Schleifmittel	2221	3221	23	2.000,00	2.000,00		2.000,00	2.000,00	

		MVAG	MVAG	QU	Ergebnisvoranschlag		Finanzierungsvoranschlag			
		EH	FH		VA 2021	VA 2020	RA 2019	VA 2021	VA 2020	RA 2019
1/815000-455000	Chemische und sonstige artverwandte Mittel	2221	3221	23	4.000,00	4.000,00		4.000,00	4.000,00	
1/815000-458000	Mittel zur ärztlichen Betreuung und Gesundheitsvorsorge	2221	3221	23	700,00	400,00		700,00	400,00	
1/815000-459000	Sonstige Verbrauchsgüter	2221	3221	23	11.000,00	11.000,00		11.000,00	11.000,00	
1/815000-459090	Sonstige Verbrauchsgüter	2221	3221	23	100,00	100,00		100,00	100,00	
1/815000-459190	Sonstige Verbrauchsgüter	2221	3221	23	1.100,00	1.000,00		1.100,00	1.000,00	
1/815000-459490	Sonstige Verbrauchsgüter	2221	3221	23	1.300,00	1.300,00		1.300,00	1.300,00	
1/815000-510000	Geldbezüge der Vertragsbediensteten der Verwaltung	2211	3211	20	156.000,00	134.500,00		156.000,00	134.500,00	
1/815000-511000	Geldbezüge der Vertragsbediensteten in handwerklicher Verwendung	2211	3211	20	1.178.500,00	1.324.700,00		1.178.500,00	1.324.700,00	
1/815000-511200	Geldbezüge der Vertragsbediensteten in handwerklicher Verwendung	2211	3211	20	28.200,00	29.700,00		28.200,00	29.700,00	
1/815000-520000	Geldbezüge der ganzjährig beschäftigten Angestellten	2211	3211	20	100,00	0,00		100,00	0,00	
1/815000-523000	Geldbezüge der nicht ganzjährig beschäftigten Arbeiter	2211	3211	20	285.900,00	320.900,00		285.900,00	320.900,00	
1/815000-563000	Sonstige Aufwandsentschädigungen	2213	3213	20	8.400,00	9.300,00		8.400,00	9.300,00	
1/815000-565000	Mehrleistungsvergütungen	2211	3211	20	57.400,00	55.300,00		57.400,00	55.300,00	
1/815000-566000	Zuwendungen aus Anlass von Dienstjubiläen	2212	3212	20	5.600,00	11.200,00		5.600,00	11.200,00	
1/815000-569000	Sonstige Nebengebühren	2211	3211	20	24.700,00	23.700,00		24.700,00	23.700,00	
1/815000-580000	Dienstgeberbeiträge zum Ausgleichsfonds für Familienbeihilfen	2212	3212	20	50.500,00	54.600,00		50.500,00	54.600,00	
1/815000-582090	Sonstige Dienstgeberbeiträge zur sozialen Sicherheit	2212	3212	20	356.700,00	393.400,00		356.700,00	393.400,00	
1/815000-582190	Sonst.DGB.zur soz.Sicherheit (Abfertigung neu)	2212	3212	20	15.700,00	15.400,00		15.700,00	15.400,00	
1/815000-591000	Dotierung von Rückstellungen für Abfertigungen	2214			23.000,00	0,00		0,00	0,00	
1/815000-592000	Dotierung von Rückstellungen für Jubiläumszuwendungen	2214			24.900,00	0,00		0,00	0,00	
1/815000-593000	Dotierung von Rückstellungen für nicht konsumierte Urlaube	2214			3.900,00	0,00		0,00	0,00	
1/815000-600000	Energiebezüge: Strom	2222	3222	24	8.000,00	8.000,00		8.000,00	8.000,00	
1/815000-600100	Energiebezüge: Strom	2222	3222	24	6.000,00	6.000,00		6.000,00	6.000,00	
1/815000-600190	Energiebezüge: Gas	2222	3222	24	3.000,00	3.000,00		3.000,00	3.000,00	
1/815000-600390	Energiebezüge: Wärme	2222	3222	24	18.000,00	18.000,00		18.000,00	18.000,00	
1/815000-610000	Instandhaltung von Grund und Boden	2224	3224	24	5.000,00	5.000,00		5.000,00	5.000,00	
1/815000-613000	Instandhaltung von sonstigen Grundstückseinrichtungen	2224	3224	24	20.000,00	15.000,00		20.000,00	15.000,00	



		MVAG	MVAG	QU	Ergebnisvoranschlag		Finanzierungsvoranschlag			
		EH	FH		VA 2021	VA 2020	RA 2019	VA 2021	VA 2020	RA 2019
1/815000-614000	Instandhaltung von Gebäuden und Bauten	2224	3224	24	3.300,00	3.300,00		3.300,00	3.300,00	
1/815000-616000	Instandhaltung von Maschinen und maschinellen Anlagen	2224	3224	24	2.200,00	2.200,00		2.200,00	2.200,00	
1/815000-617000	Instandhaltung von Fahrzeugen	2224	3224	24	15.000,00	15.000,00		15.000,00	15.000,00	
1/815000-618000	Instandhaltung v.sonstigen Anlagen	2224	3224	24	500,00	500,00		500,00	500,00	
1/815000-618100	Instandhaltung v.sonst.Anlagen	2224	3224	24	200,00	200,00		200,00	200,00	
1/815000-621099	Sonstige Transporte (interne Verr.)	2222	3222	24	1.000,00	1.000,00		1.000,00	1.000,00	
1/815000-630000	Postdienste	2222	3222	24	100,00	100,00		100,00	100,00	
1/815000-631500	Telekommunikationsdienste	2222	3222	24	4.000,00	4.000,00		4.000,00	4.000,00	
1/815000-640000	Rechts- und Beratungsaufwand	2222	3222	24	100,00	100,00		100,00	100,00	
1/815000-670000	Versicherungen	2222	3222	24	13.000,00	13.000,00		13.000,00	13.000,00	
1/815000-670100	Versicherungen	2222	3222	24	17.000,00	17.000,00		17.000,00	17.000,00	
1/815000-680000	Planmäßige Abschreibung	2226			71.400,00	77.100,00		0,00	0,00	
1/815000-691000	Schadensvergütungen	2225	3225	24	500,00	500,00		500,00	500,00	
1/815000-700000	Miet- und Pachttaufwand	2223	3223	24	2.000,00	2.000,00		2.000,00	2.000,00	
1/815000-710000	Öffentliche Abgaben, ohne Gebühren gemäß FAG	2225	3225	24	2.000,00	2.000,00		2.000,00	2.000,00	
1/815000-711200	Gebühren f.d.Benützung v.Gemeindeeinrichtungen u. -anlagen gem. FAG	2225	3225	24	17.000,00	17.000,00		17.000,00	17.000,00	
1/815000-724090	Reisegebühren	2225	3225	24	2.000,00	2.700,00		2.000,00	2.700,00	
1/815000-728000	Entgelte für sonstige Leistungen	2225	3225	24	60.000,00	66.000,00		60.000,00	66.000,00	
1/815000-728099	Entgelte für sonstige Leistungen (interne Verr.)	2225	3225	24	11.000,00	9.700,00		11.000,00	9.700,00	
1/815000-728199	Entgelte für sonstige Leistungen (interne Verr.)	2225	3225	24	21.500,00	20.700,00		21.500,00	20.700,00	
1/815000-728299	Entgelte für sonstige Leistungen (interne Verr.)	2225	3225	24	5.000,00	0,00		5.000,00	0,00	
1/815000-728400	Entgelte für sonstige Leistungen	2225	3225	24	13.900,00	0,00		13.900,00	0,00	
1/815000-728500	Entgelte für sonstige Leistungen	2225	3225	24	500,00	500,00		500,00	500,00	
<b>SU 22 / 32</b>	<b>Summe Aufwendungen / Auszahlungen operative Gebarung</b>				<b>2.707.400,00</b>	<b>2.829.600,00</b>		<b>2.584.200,00</b>	<b>2.752.500,00</b>	
<b>SA 0 / SA 1</b>	<b>(0) Nettoergebnis (21 - 22) / (1) Geldfluss operative Gebarung (31 - 32)</b>				<b>-2.448.500,00</b>	<b>-2.583.000,00</b>		<b>-2.361.700,00</b>	<b>-2.507.500,00</b>	
<b>SU 23</b>	<b>Summe Haushaltsrücklagen</b>				<b>0,00</b>	<b>0,00</b>		<b>0,00</b>	<b>0,00</b>	
<b>SA00</b>	<b>Nettoergebnis nach Zuw./Entn. Haushaltsrücklagen (Saldo 0 +/- SU23)</b>				<b>-2.448.500,00</b>	<b>-2.583.000,00</b>				
<b>Investive Gebarung</b>										
2/815000+803000	Veräußerungen von technischen Anlagen, Fahrzeugen und Maschinen		3314	31	0,00	0,00		1.000,00	1.000,00	
<b>SU 33</b>	<b>Summe Einzahlungen investive Gebarung</b>							<b>1.000,00</b>	<b>1.000,00</b>	
1/815000-006000	Sonstige Grundstückseinrichtungen		3412	40	0,00	0,00		41.500,00	1.500,00	
1/815000-010000	Gebäude und Bauten		3413	40	0,00	0,00		0,00	100.000,00	
1/815000-010099	Gebäude und Bauten		3413	40	0,00	0,00		15.000,00	0,00	

		MVAG		QU	Ergebnisvoranschlag			Finanzierungsvoranschlag		
		EH	FH		VA 2021	VA 2020	RA 2019	VA 2021	VA 2020	RA 2019
1/815000-020000	Maschinen und maschinelle Anlagen		3414	41	0,00	0,00		10.000,00	20.000,00	
1/815000-040000	Fahrzeuge		3414	41	0,00	0,00		100.000,00	30.000,00	
1/815000-042091	Amts-, Betriebs- und Geschäftsausstattung		3415	41	0,00	0,00		600,00	600,00	
<b>SU 34</b>	<b>Summe Auszahlungen investive Gebarung</b>							<b>167.100,00</b>	<b>152.100,00</b>	
<b>SA2</b>	<b>Saldo (2) Geldfluss aus der Investiven Gebarung (33 – 34)</b>							<b>-166.100,00</b>	<b>-151.100,00</b>	
<b>SA3</b>	<b>Saldo (3) Nettofinanzierungssaldo (Saldo 1 + Saldo 2)</b>							<b>-2.527.800,00</b>	<b>-2.658.600,00</b>	
<b>Finanzierungstätigkeit</b>										
<b>SU 35</b>	<b>Summe Einzahlungen aus der Finanzierungstätigkeit</b>							<b>0,00</b>	<b>0,00</b>	
<b>SU 36</b>	<b>Summe Auszahlungen aus der Finanzierungstätigkeit</b>							<b>0,00</b>	<b>0,00</b>	
<b>SA4</b>	<b>Saldo (4) Geldfluss aus der Finanzierungstätigkeit (35 – 36)</b>							<b>0,00</b>	<b>0,00</b>	
<b>SA5</b>	<b>Saldo (5) Geldfluss aus der voranschlagswirksamen Gebarung (Saldo 3 + Saldo 4)</b>							<b>-2.527.800,00</b>	<b>-2.658.600,00</b>	
<b>816</b>	<b>Öffentliche Beleuchtung und öffentliche Uhren</b>									
<b>816000</b>	<b>Öffentliche Beleuchtung und öffentliche Uhren</b>									
<b>Operative Gebarung</b>										
2/816000+810090	Nebenerlöse	2114	3114	13	6.000,00	6.000,00		6.000,00	6.000,00	
2/816000+810290	Erträge aus Leistungen	2114	3114	13	25.000,00	25.000,00		25.000,00	25.000,00	
2/816000+811290	Miet- und Pachtertrag	2115	3115	14	68.000,00	68.000,00		68.000,00	68.000,00	
2/816000+813000	Erträge aus der Auflösung von Investitionszuschüssen (Kapitaltransfers)	2127			7.300,00	7.300,00		0,00	0,00	
2/816000+828000	Rückersätze von Aufwendungen	2116	3116	18	39.400,00	60.000,00		39.400,00	60.000,00	
2/816000+829000	Sonstige Erträge	2116	3116	18	20.000,00	20.000,00		20.000,00	20.000,00	
<b>SU 21 / 31</b>	<b>Summe Erträge / Einzahlungen operative Gebarung</b>				<b>165.700,00</b>	<b>186.300,00</b>		<b>158.400,00</b>	<b>179.000,00</b>	
1/816000-400000	Geringwertige Wirtschaftsgüter des Anlagevermögens	2221	3221	23	7.000,00	7.000,00		7.000,00	7.000,00	
1/816000-400100	Geringwertige Wirtschaftsgüter des Anlagevermögens	2221	3221	23	1.300,00	1.300,00		1.300,00	1.300,00	
1/816000-400300	Geringwertige Wirtschaftsgüter des Anlagevermögens	2221	3221	23	14.500,00	12.000,00		14.500,00	12.000,00	
1/816000-400400	Geringwertige Wirtschaftsgüter des Anlagevermögens	2221	3221	23	100,00	100,00		100,00	100,00	
1/816000-409000	Ersatzteile	2221	3221	23	1.000,00	1.000,00		1.000,00	1.000,00	
1/816000-452000	Treibstoffe	2221	3221	23	1.000,00	1.000,00		1.000,00	1.000,00	
1/816000-452099	Treibstoffe (interne Verr.)	2221	3221	23	4.000,00	4.000,00		4.000,00	4.000,00	
1/816000-453000	Schmier- und Schleifmittel	2221	3221	23	500,00	500,00		500,00	500,00	
1/816000-453099	Schmier- und Schleifmittel (interne Verr.)	2221	3221	23	100,00	100,00		100,00	100,00	
1/816000-455000	Chemische und sonstige artverwandte Mittel	2221	3221	23	900,00	900,00		900,00	900,00	
1/816000-455099	Chemische und sonstige artverwandte Mittel (interne Verr.)	2221	3221	23	100,00	100,00		100,00	100,00	

		MVAG	MVAG	QU	Ergebnisvoranschlag			Finanzierungsvoranschlag		
		EH	FH		VA 2021	VA 2020	RA 2019	VA 2021	VA 2020	RA 2019
1/816000-458000	Mittel zur ärztlichen Betreuung und Gesundheitsvorsorge	2221	3221	23	500,00	100,00		500,00	100,00	
1/816000-459000	Sonstige Verbrauchsgüter	2221	3221	23	35.000,00	25.000,00		35.000,00	25.000,00	
1/816000-459090	Sonstige Verbrauchsgüter	2221	3221	23	300,00	300,00		300,00	300,00	
1/816000-459190	Sonstige Verbrauchsgüter	2221	3221	23	400,00	400,00		400,00	400,00	
1/816000-459490	Sonstige Verbrauchsgüter	2221	3221	23	300,00	300,00		300,00	300,00	
1/816000-510000	Geldbezüge der Vertragsbediensteten der Verwaltung	2211	3211	20	2.100,00	5.000,00		2.100,00	5.000,00	
1/816000-511000	Geldbezüge der Vertragsbediensteten in handwerklicher Verwendung	2211	3211	20	182.600,00	148.100,00		182.600,00	148.100,00	
1/816000-563000	Sonstige Aufwandsentschädigungen	2213	3213	20	2.400,00	2.400,00		2.400,00	2.400,00	
1/816000-565000	MehreLeistungsvergütungen	2211	3211	20	21.500,00	20.700,00		21.500,00	20.700,00	
1/816000-566000	Zuwendungen aus Anlass von Dienstjubiläen	2212	3212	20	0,00	4.300,00		0,00	4.300,00	
1/816000-569000	Sonstige Nebengebühren	2211	3211	20	8.400,00	7.200,00		8.400,00	7.200,00	
1/816000-580000	Dienstgeberbeiträge zum Ausgleichsfonds für Familienbeihilfen	2212	3212	20	8.300,00	7.300,00		8.300,00	7.300,00	
1/816000-582090	Sonstige Dienstgeberbeiträge zur sozialen Sicherheit	2212	3212	20	42.300,00	37.000,00		42.300,00	37.000,00	
1/816000-582190	Sonst.DGB.zur soz.Sicherheit (Abfertigung neu)	2212	3212	20	2.300,00	1.800,00		2.300,00	1.800,00	
1/816000-590100	Freiwillige Sozialleistungen (DGB. Betriebspension)	2212	3212	20	100,00	100,00		100,00	100,00	
1/816000-591000	Dotierung von Rückstellungen für Abfertigungen	2214			900,00	0,00		0,00	0,00	
1/816000-592000	Dotierung von Rückstellungen für Jubiläumszuwendungen	2214			3.300,00	0,00		0,00	0,00	
1/816000-593000	Dotierung von Rückstellungen für nicht konsumierte Urlaube	2214			400,00	0,00		0,00	0,00	
1/816000-600000	Energiebezüge: Strom	2222	3222	24	430.000,00	430.000,00		430.000,00	430.000,00	
1/816000-600100	Energiebezüge: Strom	2222	3222	24	500,00	500,00		500,00	500,00	
1/816000-600190	Energiebezüge: Gas	2222	3222	24	100,00	100,00		100,00	100,00	
1/816000-600390	Energiebezüge: Wärme	2222	3222	24	1.200,00	1.200,00		1.200,00	1.200,00	
1/816000-611100	Instandhaltung von Straßenbauten	2224	3224	24	60.000,00	40.000,00		60.000,00	40.000,00	
1/816000-611199	Instandhaltung von Straßenbauten (interne Verr.)	2224	3224	24	10.000,00	10.000,00		10.000,00	10.000,00	
1/816000-614300	Instandhaltung von Gebäuden und Bauten	2224	3224	24	5.000,00	1.500,00		5.000,00	1.500,00	
1/816000-614399	Instandhaltung von Gebäuden und Bauten (interne Verr.)	2224	3224	24	1.500,00	1.500,00		1.500,00	1.500,00	
1/816000-617000	Instandhaltung von Fahrzeugen	2224	3224	24	11.000,00	11.000,00		11.000,00	11.000,00	
1/816000-617099	Instandhaltung von Fahrzeugen (interne Verr.)	2224	3224	24	5.000,00	5.000,00		5.000,00	5.000,00	

		MVAG	MVAG	QU	Ergebnisvoranschlag		Finanzierungsvoranschlag			
		EH	FH		VA 2021	VA 2020	RA 2019	VA 2021	VA 2020	RA 2019
1/816000-618000	Instandhaltung v.sonstigen Anlagen	2224	3224	24	500,00	500,00		500,00	500,00	
1/816000-619000	Instandhaltung von Sonderanlagen	2224	3224	24	20.000,00	5.000,00		20.000,00	5.000,00	
1/816000-619099	Instandhaltung von Sonderanlagen (interne Verr.)	2224	3224	24	5.000,00	5.000,00		5.000,00	5.000,00	
1/816000-621000	Sonstige Transporte	2222	3222	24	1.000,00	0,00		1.000,00	0,00	
1/816000-621099	Sonstige Transporte (interne Verr.)	2222	3222	24	7.000,00	7.000,00		7.000,00	7.000,00	
1/816000-631500	Telekommunikationsdienste	2222	3222	24	1.000,00	1.000,00		1.000,00	1.000,00	
1/816000-650000	Zinsen für Finanzschulden in Euro	2241	3241	25	25.300,00	27.000,00		25.300,00	27.000,00	
1/816000-670000	Versicherungen	2222	3222	24	4.000,00	4.000,00		4.000,00	4.000,00	
1/816000-670300	Versicherungen	2222	3222	24	100,00	100,00		100,00	100,00	
1/816000-680000	Planmäßige Abschreibung	2226			347.100,00	344.000,00		0,00	0,00	
1/816000-691000	Schadensvergütungen	2225	3225	24	1.000,00	1.000,00		1.000,00	1.000,00	
1/816000-700100	Miet- und Pachtaufwand	2223	3223	24	900,00	900,00		900,00	900,00	
1/816000-710000	Öffentliche Abgaben, ohne Gebühren gemäß FAG	2225	3225	24	800,00	800,00		800,00	800,00	
1/816000-711200	Gebühren f.d.Benützung v.Gemeindeeinrichtungen u. -anlagen gem. FAG	2225	3225	24	400,00	400,00		400,00	400,00	
1/816000-724090	Reisegebühren	2225	3225	24	1.000,00	1.200,00		1.000,00	1.200,00	
1/816000-728000	Entgelte für sonstige Leistungen	2225	3225	24	40.000,00	40.000,00		40.000,00	40.000,00	
1/816000-728099	Entgelte für sonstige Leistungen (interne Verr.)	2225	3225	24	7.400,00	6.500,00		7.400,00	6.500,00	
1/816000-728400	Entgelte für sonstige Leistungen	2225	3225	24	2.300,00	0,00		2.300,00	0,00	
1/816000-728500	Entgelte für sonstige Leistungen	2225	3225	24	200,00	200,00		200,00	200,00	
<b>SU 22 / 32</b>	<b>Summe Aufwendungen / Auszahlungen operative Gebarung</b>				<b>1.330.900,00</b>	<b>1.233.400,00</b>		<b>979.200,00</b>	<b>889.400,00</b>	
<b>SA 0 / SA 1</b>	<b>(0) Nettoergebnis (21 - 22) / (1) Geldfluss operative Gebarung (31 - 32)</b>				<b>-1.165.200,00</b>	<b>-1.047.100,00</b>		<b>-820.800,00</b>	<b>-710.400,00</b>	
1/816000-795001	Zuweisung an allgemeine Haushaltsrücklagen	2401			0,00	40.000,00		0,00	0,00	
<b>SU 23</b>	<b>Summe Haushaltsrücklagen</b>				<b>0,00</b>	<b>-40.000,00</b>		<b>0,00</b>	<b>0,00</b>	
<b>SA00</b>	<b>Nettoergebnis nach Zuw./Entn. Haushaltsrücklagen (Saldo 0 +/- SU23)</b>				<b>-1.165.200,00</b>	<b>-1.087.100,00</b>				
<b>Investive Gebarung</b>										
<b>SU 33</b>	<b>Summe Einzahlungen investive Gebarung</b>							<b>0,00</b>	<b>0,00</b>	
1/816000-005000	Anlagen zu Straßenbauten		3412	40	0,00	0,00		300.000,00	200.000,00	
1/816000-005099	Anlagen zu Straßenbauten (interne Verr.)		3412	40	0,00	0,00		50.000,00	50.000,00	
1/816000-020000	Maschinen und maschinelle Anlagen		3414	41	0,00	0,00		1.000,00	1.000,00	
1/816000-040000	Fahrzeuge		3414	41	0,00	0,00		84.000,00	10.000,00	
1/816000-042091	Amts-, Betriebs- und Geschäftsausstattung		3415	41	0,00	0,00		10.000,00	9.500,00	
1/816000-050000	Sonderanlagen		3412	40	0,00	0,00		3.000,00	2.000,00	

		MVAG EH	MVAG FH	QU	Ergebnisvoranschlag		Finanzierungsvoranschlag			
					VA 2021	VA 2020	RA 2019	VA 2021	VA 2020	RA 2019
1/816000-070000	Aktivierungsfähige Rechte (immaterielle Vermögenswerte)		3411	42	0,00	0,00		5.000,00	0,00	
<b>SU 34</b>	<b>Summe Auszahlungen investive Gebarung</b>							<b>453.000,00</b>	<b>272.500,00</b>	
<b>SA2</b>	<b>Saldo (2) Geldfluss aus der Investiven Gebarung (33 – 34)</b>							<b>-453.000,00</b>	<b>-272.500,00</b>	
<b>SA3</b>	<b>Saldo (3) Nettofinanzierungssaldo (Saldo 1 + Saldo 2)</b>							<b>-1.273.800,00</b>	<b>-982.900,00</b>	
<b>Finanzierungstätigkeit</b>										
<b>SU 35</b>	<b>Summe Einzahlungen aus der Finanzierungstätigkeit</b>							<b>0,00</b>	<b>0,00</b>	
1/816000-346000	Investitionsdarlehen von Finanzunternehmen		3614	65	0,00	0,00		190.600,00	189.700,00	
<b>SU 36</b>	<b>Summe Auszahlungen aus der Finanzierungstätigkeit</b>							<b>190.600,00</b>	<b>189.700,00</b>	
<b>SA4</b>	<b>Saldo (4) Geldfluss aus der Finanzierungstätigkeit (35 – 36)</b>							<b>-190.600,00</b>	<b>-189.700,00</b>	
<b>SA5</b>	<b>Saldo (5) Geldfluss aus der voranschlagswirksamen Gebarung (Saldo 3 + Saldo 4)</b>							<b>-1.464.400,00</b>	<b>-1.172.600,00</b>	
<b>816100</b>	<b>Öffentliche Beleuchtung (LED Umstellg. Straßenbel.)</b>									
<b>Operative Gebarung</b>										
<b>SU 21 / 31</b>	<b>Summe Erträge / Einzahlungen operative Gebarung</b>				<b>0,00</b>	<b>0,00</b>		<b>0,00</b>	<b>0,00</b>	
<b>SU 22 / 32</b>	<b>Summe Aufwendungen / Auszahlungen operative Gebarung</b>				<b>0,00</b>	<b>0,00</b>		<b>0,00</b>	<b>0,00</b>	
<b>SA 0 / SA 1</b>	<b>(0) Nettoergebnis (21 - 22) / (1) Geldfluss operative Gebarung (31 – 32)</b>				<b>0,00</b>	<b>0,00</b>		<b>0,00</b>	<b>0,00</b>	
6/816100+895001	Entnahmen von allgemeinen Haushaltsrücklagen		2301		43.000,00	0,00		0,00	0,00	
<b>SU 23</b>	<b>Summe Haushaltsrücklagen</b>				<b>43.000,00</b>	<b>0,00</b>		<b>0,00</b>	<b>0,00</b>	
<b>SA00</b>	<b>Nettoergebnis nach Zuw./Entn. Haushaltsrücklagen (Saldo 0 +/- SU23)</b>				<b>43.000,00</b>	<b>0,00</b>		<b>0,00</b>	<b>0,00</b>	
<b>Investive Gebarung</b>										
6/816100+301000	Kapitaltransfers von Ländern, Landesfonds und Landeskammern		3331	33	0,00	0,00		7.000,00	0,00	
<b>SU 33</b>	<b>Summe Einzahlungen investive Gebarung</b>							<b>7.000,00</b>	<b>0,00</b>	
5/816100-005000	Anlagen zu Straßenbauten		3412	40	0,00	0,00		50.000,00	0,00	
<b>SU 34</b>	<b>Summe Auszahlungen investive Gebarung</b>							<b>50.000,00</b>	<b>0,00</b>	
<b>SA2</b>	<b>Saldo (2) Geldfluss aus der Investiven Gebarung (33 – 34)</b>							<b>-43.000,00</b>	<b>0,00</b>	
<b>SA3</b>	<b>Saldo (3) Nettofinanzierungssaldo (Saldo 1 + Saldo 2)</b>							<b>-43.000,00</b>	<b>0,00</b>	
<b>Finanzierungstätigkeit</b>										
<b>SU 35</b>	<b>Summe Einzahlungen aus der Finanzierungstätigkeit</b>							<b>0,00</b>	<b>0,00</b>	
<b>SU 36</b>	<b>Summe Auszahlungen aus der Finanzierungstätigkeit</b>							<b>0,00</b>	<b>0,00</b>	
<b>SA4</b>	<b>Saldo (4) Geldfluss aus der Finanzierungstätigkeit (35 – 36)</b>							<b>0,00</b>	<b>0,00</b>	
<b>SA5</b>	<b>Saldo (5) Geldfluss aus der voranschlagswirksamen Gebarung (Saldo 3 + Saldo 4)</b>							<b>-43.000,00</b>	<b>0,00</b>	

		MVAG EH	MVAG FH	QU	Ergebnisvoranschlag		Finanzierungsvoranschlag		
					VA 2021	VA 2020	RA 2019	VA 2021	VA 2020
<b>82</b>	<b>Betriebsähnliche Einrichtungen und Betriebe</b>								
<b>820</b>	<b>Wirtschaftshöfe</b>								
<b>820000</b>	<b>Wirtschaftshöfe (Bauhof)</b>								
<b>Operative Gebarung</b>									
2/820000+803000	Veräußerungen von technischen Anlagen, Fahrzeugen und Maschinen	2116		31	2.000,00	0,00		0,00	0,00
2/820000+810099	Erträge aus Leistungen Innenumsatz (interne Verr.)	2114	3114	13	180.000,00	180.000,00		180.000,00	180.000,00
2/820000+810199	Erträge aus Leistungen Eigenverbrauch (interne Verr.)	2114	3114	13	693.400,00	590.000,00		693.400,00	590.000,00
2/820000+810200	Erträge aus Leistungen (Privatumsätze)	2114	3114	13	350.000,00	450.000,00		350.000,00	450.000,00
2/820000+816090	Kostenbeiträge (Kostenersätze) für sonstige Leistungen	2114	3114	13	400,00	400,00		400,00	400,00
2/820000+823000	Sonstige Zinserträge	2131	3131	14	100,00	100,00		100,00	100,00
2/820000+829000	Sonstige Erträge	2116	3116	18	500,00	500,00		500,00	500,00
<b>SU 21 / 31</b>	<b>Summe Erträge / Einzahlungen operative Gebarung</b>				<b>1.226.400,00</b>	<b>1.221.000,00</b>		<b>1.224.400,00</b>	<b>1.221.000,00</b>
1/820000-400000	Geringwertige Wirtschaftsgüter des Anlagevermögens	2221	3221	23	10.000,00	10.000,00		10.000,00	10.000,00
1/820000-400100	Geringwertige Wirtschaftsgüter des Anlagevermögens	2221	3221	23	5.200,00	5.200,00		5.200,00	5.200,00
1/820000-400400	Geringwertige Wirtschaftsgüter des Anlagevermögens	2221	3221	23	300,00	300,00		300,00	300,00
1/820000-402000	Materialien für innerbetriebliche Leistungen	2221	3221	23	5.000,00	3.000,00		5.000,00	3.000,00
1/820000-409000	Ersatzteile	2221	3221	23	1.500,00	1.500,00		1.500,00	1.500,00
1/820000-420390	Roh-, Hilfs- und Baustoffe (für das Baunebengewerbe)	2221	3221	23	2.000,00	1.000,00		2.000,00	1.000,00
1/820000-420590	Roh-, Hilfs- und Baustoffe	2221	3221	23	2.500,00	2.000,00		2.500,00	2.000,00
1/820000-430000	Lebensmittel	2221	3221	23	0,00	300,00		0,00	300,00
1/820000-452000	Treibstoffe	2221	3221	23	500,00	500,00		500,00	500,00
1/820000-452099	Treibstoffe (interne Verr.)	2221	3221	23	1.000,00	1.000,00		1.000,00	1.000,00
1/820000-453000	Schmier- und Schleifmittel	2221	3221	23	1.000,00	800,00		1.000,00	800,00
1/820000-453099	Schmier- und Schleifmittel (interne Verr.)	2221	3221	23	200,00	0,00		200,00	0,00
1/820000-455000	Chemische und sonstige artverwandte Mittel	2221	3221	23	800,00	800,00		800,00	800,00
1/820000-455099	Chemische und sonstige artverwandte Mittel (interne Verr.)	2221	3221	23	100,00	0,00		100,00	0,00
1/820000-458000	Mittel zur ärztlichen Betreuung und Gesundheitsvorsorge	2221	3221	23	600,00	500,00		600,00	500,00
1/820000-459000	Sonstige Verbrauchsgüter	2221	3221	23	4.000,00	4.000,00		4.000,00	4.000,00
1/820000-459090	Sonstige Verbrauchsgüter	2221	3221	23	110.000,00	110.000,00		110.000,00	110.000,00

		MVAG	MVAG	QU	Ergebnisvoranschlag			Finanzierungsvoranschlag		
		EH	FH		VA 2021	VA 2020	RA 2019	VA 2021	VA 2020	RA 2019
1/820000-459190	Sonstige Verbrauchsgüter	2221	3221	23	2.500,00	2.200,00		2.500,00	2.200,00	
1/820000-459290	Sonstige Verbrauchsgüter	2221	3221	23	265.000,00	260.000,00		265.000,00	260.000,00	
1/820000-459490	Sonstige Verbrauchsgüter	2221	3221	23	800,00	800,00		800,00	800,00	
1/820000-510000	Geldbezüge der Vertragsbediensteten der Verwaltung	2211	3211	20	49.400,00	53.000,00		49.400,00	53.000,00	
1/820000-511000	Geldbezüge der Vertragsbediensteten in handwerklicher Verwendung	2211	3211	20	496.800,00	507.900,00		496.800,00	507.900,00	
1/820000-521000	Geldbezüge der ganzjährig beschäftigten Arbeiter	2211	3211	20	48.600,00	62.100,00		48.600,00	62.100,00	
1/820000-563000	Sonstige Aufwandsentschädigungen	2213	3213	20	4.300,00	3.900,00		4.300,00	3.900,00	
1/820000-565000	Mehrleistungsvergütungen	2211	3211	20	38.900,00	37.500,00		38.900,00	37.500,00	
1/820000-569000	Sonstige Nebengebühren	2211	3211	20	12.300,00	11.800,00		12.300,00	11.800,00	
1/820000-580000	Dienstgeberbeiträge zum Ausgleichsfonds für Familienbeihilfen	2212	3212	20	20.800,00	23.000,00		20.800,00	23.000,00	
1/820000-582090	Sonstige Dienstgeberbeiträge zur sozialen Sicherheit	2212	3212	20	129.200,00	133.800,00		129.200,00	133.800,00	
1/820000-582190	Sonst.DGB.zur soz.Sicherheit (Abfertigung neu)	2212	3212	20	5.200,00	5.800,00		5.200,00	5.800,00	
1/820000-588000	Kommunalsteuer	2212	3212	20	17.000,00	17.900,00		17.000,00	17.900,00	
1/820000-590100	Freiwillige Sozialleistungen (DGB. Betriebspension)	2212	3212	20	700,00	800,00		700,00	800,00	
1/820000-591000	Dotierung von Rückstellungen für Abfertigungen	2214			9.300,00	0,00		0,00	0,00	
1/820000-592000	Dotierung von Rückstellungen für Jubiläumszuwendungen	2214			11.800,00	0,00		0,00	0,00	
1/820000-593000	Dotierung von Rückstellungen für nicht konsumierte Urlaube	2214			1.600,00	0,00		0,00	0,00	
1/820000-600100	Energiebezüge: Strom	2222	3222	24	3.000,00	3.000,00		3.000,00	3.000,00	
1/820000-600190	Energiebezüge: Gas	2222	3222	24	1.100,00	1.100,00		1.100,00	1.100,00	
1/820000-600390	Energiebezüge: Wärme	2222	3222	24	12.000,00	12.000,00		12.000,00	12.000,00	
1/820000-614300	Instandhaltung von Gebäuden und Bauten	2224	3224	24	2.000,00	2.000,00		2.000,00	2.000,00	
1/820000-614399	Instandhaltung von Gebäuden und Bauten (interne Verr.)	2224	3224	24	3.900,00	3.900,00		3.900,00	3.900,00	
1/820000-616000	Instandhaltung von Maschinen und maschinellen Anlagen	2224	3224	24	800,00	500,00		800,00	500,00	
1/820000-616099	Instandhaltung von Maschinen und maschinellen Anlagen (interne Verr.)	2224	3224	24	1.000,00	1.000,00		1.000,00	1.000,00	
1/820000-616400	Instandhaltung von Maschinen und maschinellen Anlagen	2224	3224	24	100,00	100,00		100,00	100,00	
1/820000-617000	Instandhaltung von Fahrzeugen	2224	3224	24	1.000,00	1.000,00		1.000,00	1.000,00	
1/820000-617099	Instandhaltung von Fahrzeugen (interne Verr.)	2224	3224	24	1.000,00	0,00		1.000,00	0,00	

		MVAG	MVAG	QU	Ergebnisvoranschlag			Finanzierungsvoranschlag		
		EH	FH		VA 2021	VA 2020	RA 2019	VA 2021	VA 2020	RA 2019
1/820000-618100	Instandhaltung v.sonst.Anlagen	2224	3224	24	100,00	100,00		100,00	100,00	
1/820000-618300	Instandhaltung v.sonstigen Anlagen	2224	3224	24	5.000,00	600,00		5.000,00	600,00	
1/820000-618399	Instandhaltung von sonstigen Anlagen (interne Verr.)	2224	3224	24	200,00	200,00		200,00	200,00	
1/820000-618400	Instandhaltung v.sonst.Anlagen	2224	3224	24	200,00	200,00		200,00	200,00	
1/820000-619000	Instandhaltung von Sonderanlagen	2224	3224	24	800,00	8.000,00		800,00	8.000,00	
1/820000-621000	Sonstige Transporte	2222	3222	24	3.600,00	0,00		3.600,00	0,00	
1/820000-621099	Sonstige Transporte (interne Verr.)	2222	3222	24	3.200,00	3.200,00		3.200,00	3.200,00	
1/820000-631500	Telekommunikationsdienste	2222	3222	24	2.500,00	2.500,00		2.500,00	2.500,00	
1/820000-670000	Versicherungen	2222	3222	24	3.300,00	3.300,00		3.300,00	3.300,00	
1/820000-670300	Versicherungen	2222	3222	24	100,00	100,00		100,00	100,00	
1/820000-680000	Planmäßige Abschreibung	2226			56.300,00	55.000,00		0,00	0,00	
1/820000-691000	Schadensvergütungen	2225	3225	24	500,00	500,00		500,00	500,00	
1/820000-700000	Miet- und Pachtaufwand	2223	3223	24	100,00	100,00		100,00	100,00	
1/820000-700500	Miet- und Pachtaufwand	2223	3223	24	500,00	500,00		500,00	500,00	
1/820000-710000	Öffentliche Abgaben, ohne Gebühren gemäß FAG	2225	3225	24	1.100,00	1.000,00		1.100,00	1.000,00	
1/820000-710100	Öffentliche Abgaben, ohne Gebühren gemäß FAG	2225	3225	24	4.100,00	4.100,00		4.100,00	4.100,00	
1/820000-710600	Öffentliche Abgaben, ohne Gebühren gemäß FAG	2225	3225	24	700,00	700,00		700,00	700,00	
1/820000-711200	Gebühren f.d.Benützung v.Gemeindeeinrichtungen u. -anlagen gem. FAG	2225	3225	24	4.900,00	4.900,00		4.900,00	4.900,00	
1/820000-724090	Reisegebühren	2225	3225	24	100,00	200,00		100,00	200,00	
1/820000-728000	Entgelte für sonstige Leistungen	2225	3225	24	55.000,00	48.000,00		55.000,00	48.000,00	
1/820000-728050	Entgelte für sonstige Leistungen	2225	3225	24	6.800,00	6.800,00		6.800,00	6.800,00	
1/820000-728099	Entgelte für sonstige Leistungen (interne Verr.)	2225	3225	24	42.800,00	39.000,00		42.800,00	39.000,00	
1/820000-728100	Entgelte für sonstige Leistungen	2225	3225	24	500,00	500,00		500,00	500,00	
1/820000-728199	Entgelte für sonstige Leistungen (interne Verr.)	2225	3225	24	8.100,00	7.800,00		8.100,00	7.800,00	
1/820000-728300	Entgelte für sonstige Leistungen	2225	3225	24	300,00	300,00		300,00	300,00	
1/820000-728400	Entgelte für sonstige Leistungen	2225	3225	24	34.200,00	0,00		34.200,00	0,00	
1/820000-728500	Entgelte für sonstige Leistungen	2225	3225	24	200,00	200,00		200,00	200,00	
<b>SU 22 / 32</b>	<b>Summe Aufwendungen / Auszahlungen operative Gebarung</b>				<b>1.520.000,00</b>	<b>1.473.800,00</b>		<b>1.441.000,00</b>	<b>1.418.800,00</b>	
<b>SA 0 / SA 1</b>	<b>(0) Nettoergebnis (21 - 22) / (1) Geldfluss operative Gebarung (31 - 32)</b>				<b>-293.600,00</b>	<b>-252.800,00</b>		<b>-216.600,00</b>	<b>-197.800,00</b>	
<b>SU 23</b>	<b>Summe Haushaltsrücklagen</b>				<b>0,00</b>	<b>0,00</b>		<b>0,00</b>	<b>0,00</b>	
<b>SA00</b>	<b>Nettoergebnis nach Zuw./Entn. Haushaltsrücklagen (Saldo 0 +/- SU23)</b>				<b>-293.600,00</b>	<b>-252.800,00</b>				



	MVAG EH	MVAG FH	QU	Ergebnisvoranschlag		Finanzierungsvoranschlag		
				VA 2021	VA 2020	RA 2019	VA 2021	VA 2020
<b>Investive Gebarung</b>								
2/820000+803000			3314 31	0,00	0,00		2.000,00	0,00
<b>SU 33</b>							<b>2.000,00</b>	<b>0,00</b>
1/820000-020000		3414	41	0,00	0,00		5.000,00	7.000,00
1/820000-030000		3414	41	0,00	0,00		1.500,00	1.000,00
1/820000-040000		3414	41	0,00	0,00		39.000,00	0,00
1/820000-042091		3415	41	0,00	0,00		40.000,00	35.000,00
1/820000-042491		3415	41	0,00	0,00		200,00	200,00
<b>SU 34</b>							<b>85.700,00</b>	<b>43.200,00</b>
<b>SA2</b>							<b>-83.700,00</b>	<b>-43.200,00</b>
<b>SA3</b>							<b>-300.300,00</b>	<b>-241.000,00</b>
<b>Finanzierungstätigkeit</b>								
<b>SU 35</b>							<b>0,00</b>	<b>0,00</b>
<b>SU 36</b>							<b>0,00</b>	<b>0,00</b>
<b>SA4</b>							<b>0,00</b>	<b>0,00</b>
<b>SA5</b>							<b>-300.300,00</b>	<b>-241.000,00</b>
<b>821 Fuhrpark</b>								
<b>821000 Fuhrpark</b>								
<b>Operative Gebarung</b>								
2/821000+803000		2116	31	5.000,00	7.000,00		0,00	0,00
2/821000+810099		2114	3114 13	20.000,00	20.000,00		20.000,00	20.000,00
2/821000+810199		2114	3114 13	1.047.000,00	1.047.000,00		1.047.000,00	1.047.000,00
2/821000+810200		2114	3114 13	100.000,00	100.000,00		100.000,00	100.000,00
2/821000+817100		2117		39.600,00	0,00		0,00	0,00
2/821000+829000		2116	3116 18	5.500,00	5.500,00		5.500,00	5.500,00
2/821000+863000		2121	3121 15	17.600,00	27.900,00		17.600,00	27.900,00
<b>SU 21 / 31</b>				<b>1.234.700,00</b>	<b>1.207.400,00</b>		<b>1.190.100,00</b>	<b>1.200.400,00</b>
1/821000-400000		2221	3221 23	20.000,00	13.000,00		20.000,00	13.000,00

		MVAG	MVAG	QU	Ergebnisvoranschlag		Finanzierungsvoranschlag			
		EH	FH		VA 2021	VA 2020	RA 2019	VA 2021	VA 2020	RA 2019
1/821000-400100	Geringwertige Wirtschaftsgüter des Anlagevermögens	2221	3221	23	4.400,00	4.400,00		4.400,00	4.400,00	
1/821000-400400	Geringwertige Wirtschaftsgüter des Anlagevermögens	2221	3221	23	200,00	200,00		200,00	200,00	
1/821000-409000	Ersatzteile	2221	3221	23	28.000,00	28.000,00		28.000,00	28.000,00	
1/821000-420390	Roh-, Hilfs- und Baustoffe (für das Baunebengewerbe)	2221	3221	23	500,00	500,00		500,00	500,00	
1/821000-451099	Brennstoffe (interne Verr.)	2221	3221	23	600,00	600,00		600,00	600,00	
1/821000-452000	Treibstoffe	2221	3221	23	20.000,00	20.000,00		20.000,00	20.000,00	
1/821000-452099	Treibstoffe (interne Verr.)	2221	3221	23	50.000,00	50.000,00		50.000,00	50.000,00	
1/821000-453000	Schmier- und Schleifmittel	2221	3221	23	2.000,00	2.000,00		2.000,00	2.000,00	
1/821000-453099	Schmier- und Schleifmittel (interne Verr.)	2221	3221	23	2.000,00	2.000,00		2.000,00	2.000,00	
1/821000-454000	Reinigungsmittel	2221	3221	23	1.000,00	1.000,00		1.000,00	1.000,00	
1/821000-455000	Chemische und sonstige artverwandte Mittel	2221	3221	23	3.500,00	3.500,00		3.500,00	3.500,00	
1/821000-455099	Chemische und sonstige artverwandte Mittel (interne Verr.)	2221	3221	23	500,00	500,00		500,00	500,00	
1/821000-458000	Mittel zur ärztlichen Betreuung und Gesundheitsvorsorge	2221	3221	23	300,00	300,00		300,00	300,00	
1/821000-459000	Sonstige Verbrauchsgüter	2221	3221	23	12.500,00	12.500,00		12.500,00	12.500,00	
1/821000-459090	Sonstige Verbrauchsgüter	2221	3221	23	20.000,00	20.000,00		20.000,00	20.000,00	
1/821000-459099	Sonstige Verbrauchsgüter (interne Verr.)	2221	3221	23	500,00	500,00		500,00	500,00	
1/821000-459190	Sonstige Verbrauchsgüter	2221	3221	23	600,00	500,00		600,00	500,00	
1/821000-459490	Sonstige Verbrauchsgüter	2221	3221	23	500,00	500,00		500,00	500,00	
1/821000-510000	Geldbezüge der Vertragsbediensteten der Verwaltung	2211	3211	20	18.800,00	24.000,00		18.800,00	24.000,00	
1/821000-511000	Geldbezüge der Vertragsbediensteten in handwerklicher Verwendung	2211	3211	20	697.400,00	701.400,00		697.400,00	701.400,00	
1/821000-511200	Geldbezüge der Vertragsbediensteten in handwerklicher Verwendung	2211	3211	20	42.900,00	63.300,00		42.900,00	63.300,00	
1/821000-563000	Sonstige Aufwandsentschädigungen	2213	3213	20	2.900,00	3.300,00		2.900,00	3.300,00	
1/821000-565000	MehreLeistungsvergütungen	2211	3211	20	64.300,00	62.100,00		64.300,00	62.100,00	
1/821000-566000	Zuwendungen aus Anlass von Dienstjubiläen	2212	3212	20	0,00	18.900,00		0,00	18.900,00	
1/821000-569000	Sonstige Nebengebühren	2211	3211	20	20.700,00	25.100,00		20.700,00	25.100,00	
1/821000-580000	Dienstgeberbeiträge zum Ausgleichsfonds für Familienbeihilfen	2212	3212	20	25.100,00	25.900,00		25.100,00	25.900,00	
1/821000-582090	Sonstige Dienstgeberbeiträge zur sozialen Sicherheit	2212	3212	20	167.400,00	174.400,00		167.400,00	174.400,00	
1/821000-582190	Sonst.DGB.zur soz.Sicherheit (Abfertigung neu)	2212	3212	20	4.200,00	3.700,00		4.200,00	3.700,00	
1/821000-588000	Kommunalsteuer	2212	3212	20	20.800,00	22.300,00		20.800,00	22.300,00	

		MVAG	MVAG	QU	Ergebnisvoranschlag			Finanzierungsvoranschlag		
		EH	FH		VA 2021	VA 2020	RA 2019	VA 2021	VA 2020	RA 2019
1/821000-590100	Freiwillige Sozialleistungen (DGB. Betriebspension)	2212	3212	20	500,00	600,00		500,00	600,00	
1/821000-591000	Dotierung von Rückstellungen für Abfertigungen	2214			13.900,00	0,00		0,00	0,00	
1/821000-592000	Dotierung von Rückstellungen für Jubiläumszuwendungen	2214			9.400,00	0,00		0,00	0,00	
1/821000-593000	Dotierung von Rückstellungen für nicht konsumierte Urlaube	2214			1.900,00	0,00		0,00	0,00	
1/821000-600100	Energiebezüge: Strom	2222	3222	24	2.000,00	2.000,00		2.000,00	2.000,00	
1/821000-600190	Energiebezüge: Gas	2222	3222	24	1.000,00	1.000,00		1.000,00	1.000,00	
1/821000-600390	Energiebezüge: Wärme	2222	3222	24	5.000,00	5.000,00		5.000,00	5.000,00	
1/821000-614300	Instandhaltung von Gebäuden und Bauten	2224	3224	24	2.000,00	1.000,00		2.000,00	1.000,00	
1/821000-614399	Instandhaltung von Gebäuden und Bauten (interne Verr.)	2224	3224	24	10.000,00	10.000,00		10.000,00	10.000,00	
1/821000-617000	Instandhaltung von Fahrzeugen	2224	3224	24	40.000,00	40.000,00		40.000,00	40.000,00	
1/821000-617099	Instandhaltung von Fahrzeugen (interne Verr.)	2224	3224	24	5.000,00	5.000,00		5.000,00	5.000,00	
1/821000-618300	Instandhaltung v.sonstigen Anlagen	2224	3224	24	1.800,00	1.800,00		1.800,00	1.800,00	
1/821000-621000	Sonstige Transporte	2222	3222	24	1.800,00	1.800,00		1.800,00	1.800,00	
1/821000-631500	Telekommunikationsdienste	2222	3222	24	3.000,00	3.000,00		3.000,00	3.000,00	
1/821000-670000	Versicherungen	2222	3222	24	35.000,00	35.000,00		35.000,00	35.000,00	
1/821000-670300	Versicherungen	2222	3222	24	100,00	100,00		100,00	100,00	
1/821000-680000	Planmäßige Abschreibung	2226			106.400,00	166.500,00		0,00	0,00	
1/821000-691000	Schadensvergütungen	2225	3225	24	500,00	500,00		500,00	500,00	
1/821000-700000	Miet- und Pachtaufwand	2223	3223	24	2.500,00	2.500,00		2.500,00	2.500,00	
1/821000-710000	Öffentliche Abgaben, ohne Gebühren gemäß FAG	2225	3225	24	12.400,00	12.400,00		12.400,00	12.400,00	
1/821000-711200	Gebühren f.d.Benützung v.Gemeindeeinrichtungen u. -anlagen gem. FAG	2225	3225	24	1.600,00	1.600,00		1.600,00	1.600,00	
1/821000-724090	Reisegebühren	2225	3225	24	100,00	400,00		100,00	400,00	
1/821000-728000	Entgelte für sonstige Leistungen	2225	3225	24	8.000,00	8.000,00		8.000,00	8.000,00	
1/821000-728099	Entgelte für sonstige Leistungen (interne Verr.)	2225	3225	24	11.000,00	9.700,00		11.000,00	9.700,00	
1/821000-728199	Entgelte für sonstige Leistungen (interne Verr.)	2225	3225	24	9.700,00	9.300,00		9.700,00	9.300,00	
1/821000-728400	Entgelte für sonstige Leistungen	2225	3225	24	7.900,00	0,00		7.900,00	0,00	
<b>SU 22 / 32</b>	<b>Summe Aufwendungen / Auszahlungen operative Gebarung</b>				<b>1.524.100,00</b>	<b>1.601.600,00</b>		<b>1.392.500,00</b>	<b>1.435.100,00</b>	
<b>SA 0 / SA 1</b>	<b>(0) Nettoergebnis (21 - 22) / (1) Geldfluss operative Gebarung (31 - 32)</b>				<b>-289.400,00</b>	<b>-394.200,00</b>		<b>-202.400,00</b>	<b>-234.700,00</b>	
<b>SU 23</b>	<b>Summe Haushaltsrücklagen</b>				<b>0,00</b>	<b>0,00</b>		<b>0,00</b>	<b>0,00</b>	
<b>SA00</b>	<b>Nettoergebnis nach Zuw./Entn. Haushaltsrücklagen (Saldo 0 +/- SU23)</b>				<b>-289.400,00</b>	<b>-394.200,00</b>				

	MVAG EH	MVAG FH	QU	Ergebnisvoranschlag		Finanzierungsvoranschlag		
				VA 2021	VA 2020	RA 2019	VA 2021	VA 2020
<b>Investive Gebarung</b>								
2/821000+803000			3314 31	0,00	0,00		5.000,00	7.000,00
<b>SU 33</b>	<b>Summe Einzahlungen investive Gebarung</b>						<b>5.000,00</b>	<b>7.000,00</b>
1/821000-030000			3414 41	0,00	0,00		3.000,00	10.000,00
1/821000-040000			3414 41	0,00	0,00		225.000,00	220.000,00
1/821000-042091			3415 41	0,00	0,00		5.000,00	11.000,00
1/821000-070000			3411 42	0,00	0,00		10.000,00	0,00
<b>SU 34</b>	<b>Summe Auszahlungen investive Gebarung</b>						<b>243.000,00</b>	<b>241.000,00</b>
<b>SA2</b>	<b>Saldo (2) Geldfluss aus der Investiven Gebarung (33 – 34)</b>						<b>-238.000,00</b>	<b>-234.000,00</b>
<b>SA3</b>	<b>Saldo (3) Nettofinanzierungssaldo (Saldo 1 + Saldo 2)</b>						<b>-440.400,00</b>	<b>-468.700,00</b>
<b>Finanzierungstätigkeit</b>								
<b>SU 35</b>	<b>Summe Einzahlungen aus der Finanzierungstätigkeit</b>						<b>0,00</b>	<b>0,00</b>
<b>SU 36</b>	<b>Summe Auszahlungen aus der Finanzierungstätigkeit</b>						<b>0,00</b>	<b>0,00</b>
<b>SA4</b>	<b>Saldo (4) Geldfluss aus der Finanzierungstätigkeit (35 – 36)</b>						<b>0,00</b>	<b>0,00</b>
<b>SA5</b>	<b>Saldo (5) Geldfluss aus der voranschlagswirksamen Gebarung (Saldo 3 + Saldo 4)</b>						<b>-440.400,00</b>	<b>-468.700,00</b>
<b>828</b>	<b>Sonstige Märkte</b>							
<b>828000</b>	<b>Sonstige Märkte</b>							
<b>Operative Gebarung</b>								
2/828000+810000	2114	3114	13	2.500,00	2.500,00		2.500,00	2.500,00
2/828000+852000	2113	3113	12	50.000,00	50.000,00		50.000,00	50.000,00
<b>SU 21 / 31</b>	<b>Summe Erträge / Einzahlungen operative Gebarung</b>			<b>52.500,00</b>	<b>52.500,00</b>		<b>52.500,00</b>	<b>52.500,00</b>
1/828000-400000	2221	3221	23	500,00	500,00		500,00	500,00
1/828000-459090	2221	3221	23	100,00	100,00		100,00	100,00
1/828000-510000	2211	3211	20	87.300,00	87.300,00		87.300,00	87.300,00
1/828000-510200	2211	3211	20	20.200,00	0,00		20.200,00	0,00
1/828000-563000	2213	3213	20	100,00	300,00		100,00	300,00
1/828000-565000	2211	3211	20	700,00	600,00		700,00	600,00
1/828000-566000	2212	3212	20	0,00	900,00		0,00	900,00
1/828000-569000	2211	3211	20	400,00	600,00		400,00	600,00
1/828000-580000	2212	3212	20	3.200,00	3.200,00		3.200,00	3.200,00

		MVAG	MVAG	QU	Ergebnisvoranschlag		Finanzierungsvoranschlag			
		EH	FH		VA 2021	VA 2020	RA 2019	VA 2021	VA 2020	RA 2019
1/828000-582090	Sonstige Dienstgeberbeiträge zur sozialen Sicherheit	2212	3212	20	18.300,00	18.500,00		18.300,00	18.500,00	
1/828000-582190	Sonst.DGB.zur soz.Sicherheit (Abfertigung neu)	2212	3212	20	200,00	200,00		200,00	200,00	
1/828000-590100	Freiwillige Sozialleistungen (DGB. Betriebspension)	2212	3212	20	300,00	400,00		300,00	400,00	
1/828000-591000	Dotierung von Rückstellungen für Abfertigungen	2214			3.100,00	0,00		0,00	0,00	
1/828000-592000	Dotierung von Rückstellungen für Jubiläumszuwendungen	2214			1.100,00	0,00		0,00	0,00	
1/828000-593000	Dotierung von Rückstellungen für nicht konsumierte Urlaube	2214			100,00	0,00		0,00	0,00	
1/828000-600000	Energiebezüge: Strom	2222	3222	24	5.000,00	5.000,00		5.000,00	5.000,00	
1/828000-617099	Instandhaltung von Fahrzeugen (interne Verr.)	2224	3224	24	500,00	500,00		500,00	500,00	
1/828000-618000	Instandhaltung v.sonstigen Anlagen	2224	3224	24	800,00	800,00		800,00	800,00	
1/828000-618099	Instandhaltung von sonstigen Anlagen (interne Verr.)	2224	3224	24	1.000,00	1.000,00		1.000,00	1.000,00	
1/828000-619000	Instandhaltung von Sonderanlagen	2224	3224	24	1.500,00	4.000,00		1.500,00	4.000,00	
1/828000-631500	Telekommunikationsdienste	2222	3222	24	100,00	100,00		100,00	100,00	
1/828000-670000	Versicherungen	2222	3222	24	500,00	500,00		500,00	500,00	
1/828000-680000	Planmäßige Abschreibung	2226			0,00	900,00		0,00	0,00	
1/828000-711200	Gebühren f.d.Benützung v.Gemeindeeinrichtungen u. -anlagen gem. FAG	2225	3225	24	9.000,00	9.000,00		9.000,00	9.000,00	
1/828000-724090	Reisegebühren	2225	3225	24	100,00	200,00		100,00	200,00	
1/828000-728099	Entgelte für sonstige Leistungen (interne Verr.)	2225	3225	24	12.000,00	12.000,00		12.000,00	12.000,00	
<b>SU 22 / 32</b>	<b>Summe Aufwendungen / Auszahlungen operative Gebarung</b>				<b>166.100,00</b>	<b>146.600,00</b>		<b>161.800,00</b>	<b>145.700,00</b>	
<b>SA 0 / SA 1</b>	<b>(0) Nettoergebnis (21 - 22) / (1) Geldfluss operative Gebarung (31 - 32)</b>				<b>-113.600,00</b>	<b>-94.100,00</b>		<b>-109.300,00</b>	<b>-93.200,00</b>	
<b>SU 23</b>	<b>Summe Haushaltsrücklagen</b>				<b>0,00</b>	<b>0,00</b>		<b>0,00</b>	<b>0,00</b>	
<b>SA00</b>	<b>Nettoergebnis nach Zuw./Entn. Haushaltsrücklagen (Saldo 0 +/- SU23)</b>				<b>-113.600,00</b>	<b>-94.100,00</b>				
<b>Investive Gebarung</b>										
<b>SU 33</b>	<b>Summe Einzahlungen investive Gebarung</b>							<b>0,00</b>	<b>0,00</b>	
<b>SU 34</b>	<b>Summe Auszahlungen investive Gebarung</b>							<b>0,00</b>	<b>0,00</b>	
<b>SA2</b>	<b>Saldo (2) Geldfluss aus der Investiven Gebarung (33 - 34)</b>							<b>0,00</b>	<b>0,00</b>	
<b>SA3</b>	<b>Saldo (3) Nettofinanzierungssaldo (Saldo 1 + Saldo 2)</b>							<b>-109.300,00</b>	<b>-93.200,00</b>	
<b>Finanzierungstätigkeit</b>										
<b>SU 35</b>	<b>Summe Einzahlungen aus der Finanzierungstätigkeit</b>							<b>0,00</b>	<b>0,00</b>	
<b>SU 36</b>	<b>Summe Auszahlungen aus der Finanzierungstätigkeit</b>							<b>0,00</b>	<b>0,00</b>	
<b>SA4</b>	<b>Saldo (4) Geldfluss aus der Finanzierungstätigkeit (35 - 36)</b>							<b>0,00</b>	<b>0,00</b>	

		MVAG			Ergebnisvoranschlag			Finanzierungsvoranschlag		
		EH	FH	QU	VA 2021	VA 2020	RA 2019	VA 2021	VA 2020	RA 2019
<b>SA5</b>	<b>Saldo (5) Geldfluss aus der voranschlagswirksamen Gebarung (Saldo 3 + Saldo 4)</b>							<b>-109.300,00</b>	<b>-93.200,00</b>	
<b>83</b>	<b>Betriebsähnliche Einrichtungen und Betriebe (Fortsetzung)</b>									
<b>831</b>	<b>Freibäder</b>									
<b>831000</b>	<b>Freibäder</b>									
	<b>Operative Gebarung</b>									
<b>SU 21 / 31</b>	<b>Summe Erträge / Einzahlungen operative Gebarung</b>				<b>0,00</b>	<b>0,00</b>		<b>0,00</b>	<b>0,00</b>	
1/831000-680000	Planmäßige Abschreibung	2226			0,00	1.500,00		0,00	0,00	
1/831000-755000	Transfers an Unternehmen (ohne Finanzuntern.) und andere	2233	3233	27	93.900,00	91.800,00		93.900,00	91.800,00	
<b>SU 22 / 32</b>	<b>Summe Aufwendungen / Auszahlungen operative Gebarung</b>				<b>93.900,00</b>	<b>93.300,00</b>		<b>93.900,00</b>	<b>91.800,00</b>	
<b>SA 0 / SA 1</b>	<b>(0) Nettoergebnis (21 - 22) / (1) Geldfluss operative Gebarung (31 - 32)</b>				<b>-93.900,00</b>	<b>-93.300,00</b>		<b>-93.900,00</b>	<b>-91.800,00</b>	
<b>SU 23</b>	<b>Summe Haushaltsrücklagen</b>				<b>0,00</b>	<b>0,00</b>		<b>0,00</b>	<b>0,00</b>	
<b>SA00</b>	<b>Nettoergebnis nach Zuw./Entn. Haushaltsrücklagen (Saldo 0 +/- SU23)</b>				<b>-93.900,00</b>	<b>-93.300,00</b>				
	<b>Investive Gebarung</b>									
<b>SU 33</b>	<b>Summe Einzahlungen investive Gebarung</b>							<b>0,00</b>	<b>0,00</b>	
<b>SU 34</b>	<b>Summe Auszahlungen investive Gebarung</b>							<b>0,00</b>	<b>0,00</b>	
<b>SA2</b>	<b>Saldo (2) Geldfluss aus der Investiven Gebarung (33 - 34)</b>							<b>0,00</b>	<b>0,00</b>	
<b>SA3</b>	<b>Saldo (3) Nettofinanzierungssaldo (Saldo 1 + Saldo 2)</b>							<b>-93.900,00</b>	<b>-91.800,00</b>	
	<b>Finanzierungstätigkeit</b>									
<b>SU 35</b>	<b>Summe Einzahlungen aus der Finanzierungstätigkeit</b>							<b>0,00</b>	<b>0,00</b>	
<b>SU 36</b>	<b>Summe Auszahlungen aus der Finanzierungstätigkeit</b>							<b>0,00</b>	<b>0,00</b>	
<b>SA4</b>	<b>Saldo (4) Geldfluss aus der Finanzierungstätigkeit (35 - 36)</b>							<b>0,00</b>	<b>0,00</b>	
<b>SA5</b>	<b>Saldo (5) Geldfluss aus der voranschlagswirksamen Gebarung (Saldo 3 + Saldo 4)</b>							<b>-93.900,00</b>	<b>-91.800,00</b>	
<b>833</b>	<b>Hallenbäder</b>									
<b>833000</b>	<b>Hallenbäder</b>									
	<b>Operative Gebarung</b>									
2/833000+810000	Erträge aus Leistungen	2114	3114	13	1.000.000,00	1.500.000,00		1.000.000,00	1.500.000,00	
2/833000+813000	Erträge aus der Auflösung von Investitionszuschüssen (Kapitaltransfers)	2127			3.300,00	3.300,00		0,00	0,00	
2/833000+827000	Kostenersätze für die Überlassung von Bediensteten an Dritte	2116	3116	18	0,00	20.200,00		0,00	20.200,00	
2/833000+863000	Transfers von sonstigen Trägern öffentlichen Rechts und Sozialversicherungsträgern	2121	3121	15	16.600,00	0,00		16.600,00	0,00	
<b>SU 21 / 31</b>	<b>Summe Erträge / Einzahlungen operative Gebarung</b>				<b>1.019.900,00</b>	<b>1.523.500,00</b>		<b>1.016.600,00</b>	<b>1.520.200,00</b>	

		MVAG	MVAG	QU	Ergebnisvoranschlag		Finanzierungsvoranschlag			
					EH	FH	VA 2021	VA 2020	RA 2019	VA 2021
1/833000-510000	Geldbezüge der Vertragsbediensteten der Verwaltung	2211	3211	20	146.000,00	140.900,00		146.000,00	140.900,00	
1/833000-511000	Geldbezüge der Vertragsbediensteten in handwerklicher Verwendung	2211	3211	20	374.800,00	402.500,00		374.800,00	402.500,00	
1/833000-511200	Geldbezüge der Vertragsbediensteten in handwerklicher Verwendung	2211	3211	20	0,00	45.200,00		0,00	45.200,00	
1/833000-563000	Sonstige Aufwandsentschädigungen	2213	3213	20	400,00	400,00		400,00	400,00	
1/833000-565000	Mehrleistungsvergütungen	2211	3211	20	10.800,00	10.400,00		10.800,00	10.400,00	
1/833000-566000	Zuwendungen aus Anlass von Dienstjubiläen	2212	3212	20	0,00	16.800,00		0,00	16.800,00	
1/833000-569000	Sonstige Nebengebühren	2211	3211	20	46.500,00	50.900,00		46.500,00	50.900,00	
1/833000-580000	Dienstgeberbeiträge zum Ausgleichsfonds für Familienbeihilfen	2212	3212	20	21.200,00	21.600,00		21.200,00	21.600,00	
1/833000-582090	Sonstige Dienstgeberbeiträge zur sozialen Sicherheit	2212	3212	20	122.700,00	121.300,00		122.700,00	121.300,00	
1/833000-582190	Sonst.DGB.zur soz.Sicherheit (Abfertigung neu)	2212	3212	20	1.000,00	900,00		1.000,00	900,00	
1/833000-588000	Kommunalsteuer	2212	3212	20	16.300,00	17.400,00		16.300,00	17.400,00	
1/833000-591000	Dotierung von Rückstellungen für Abfertigungen	2214			17.800,00	0,00		0,00	0,00	
1/833000-592000	Dotierung von Rückstellungen für Jubiläumswendungen	2214			5.900,00	0,00		0,00	0,00	
1/833000-593000	Dotierung von Rückstellungen für nicht konsumierte Urlaube	2214			1.400,00	0,00		0,00	0,00	
1/833000-600000	Energiebezüge: Strom	2222	3222	24	900,00	900,00		900,00	900,00	
1/833000-631500	Telekommunikationsdienste	2222	3222	24	100,00	100,00		100,00	100,00	
1/833000-670000	Versicherungen	2222	3222	24	36.000,00	36.000,00		36.000,00	36.000,00	
1/833000-680000	Planmäßige Abschreibung	2226			637.800,00	629.400,00		0,00	0,00	
1/833000-710000	Öffentliche Abgaben, ohne Gebühren gemäß FAG	2225	3225	24	2.000,00	2.100,00		2.000,00	2.100,00	
1/833000-710600	Öffentliche Abgaben, ohne Gebühren gemäß FAG	2225	3225	24	19.000,00	15.000,00		19.000,00	15.000,00	
1/833000-711000	Gebühren f.d. Benützung v.Gemeindeeinrichtungen u. -anlagen gem. FAG	2225	3225	24	210.000,00	118.000,00		210.000,00	118.000,00	
1/833000-724090	Reisegebühren	2225	3225	24	900,00	1.200,00		900,00	1.200,00	
1/833000-728000	Entgelte für sonstige Leistungen	2225	3225	24	2.015.000,00	1.800.000,00		2.015.000,00	1.800.000,00	
<b>SU 22 / 32</b>	<b>Summe Aufwendungen / Auszahlungen operative Gebarung</b>				<b>3.686.500,00</b>	<b>3.431.000,00</b>		<b>3.023.600,00</b>	<b>2.801.600,00</b>	
<b>SA 0 / SA 1</b>	<b>(0) Nettoergebnis (21 - 22) / (1) Geldfluss operative Gebarung (31 - 32)</b>				<b>-2.666.600,00</b>	<b>-1.907.500,00</b>		<b>-2.007.000,00</b>	<b>-1.281.400,00</b>	
6/833000+895001	Entnahmen von allgemeinen Haushaltsrücklagen	2301			0,00	750.000,00		0,00	0,00	
<b>SU 23</b>	<b>Summe Haushaltsrücklagen</b>				<b>0,00</b>	<b>750.000,00</b>		<b>0,00</b>	<b>0,00</b>	
<b>SA00</b>	<b>Nettoergebnis nach Zuw./Entn. Haushaltsrücklagen (Saldo 0 +/- SU23)</b>				<b>-2.666.600,00</b>	<b>-1.157.500,00</b>				

	MVAG EH	MVAG FH	QU	Ergebnisvoranschlag		Finanzierungsvoranschlag		
				VA 2021	VA 2020	RA 2019	VA 2021	VA 2020
<b>Investive Gebarung</b>								
<b>SU 33</b>	<b>Summe Einzahlungen investive Gebarung</b>						<b>0,00</b>	<b>0,00</b>
1/833000-042091		3415	41	0,00	0,00		50.000,00	15.000,00
5/833000-050100		3412	40	0,00	0,00		0,00	750.000,00
<b>SU 34</b>	<b>Summe Auszahlungen investive Gebarung</b>						<b>50.000,00</b>	<b>765.000,00</b>
<b>SA2</b>	<b>Saldo (2) Geldfluss aus der Investiven Gebarung (33 – 34)</b>						<b>-50.000,00</b>	<b>-765.000,00</b>
<b>SA3</b>	<b>Saldo (3) Nettofinanzierungssaldo (Saldo 1 + Saldo 2)</b>						<b>-2.057.000,00</b>	<b>-2.046.400,00</b>
<b>Finanzierungstätigkeit</b>								
<b>SU 35</b>	<b>Summe Einzahlungen aus der Finanzierungstätigkeit</b>						<b>0,00</b>	<b>0,00</b>
<b>SU 36</b>	<b>Summe Auszahlungen aus der Finanzierungstätigkeit</b>						<b>0,00</b>	<b>0,00</b>
<b>SA4</b>	<b>Saldo (4) Geldfluss aus der Finanzierungstätigkeit (35 – 36)</b>						<b>0,00</b>	<b>0,00</b>
<b>SA5</b>	<b>Saldo (5) Geldfluss aus der voranschlagswirksamen Gebarung (Saldo 3 + Saldo 4)</b>						<b>-2.057.000,00</b>	<b>-2.046.400,00</b>
<b>835</b>	<b>Sonstige Badeanlagen und Saunas</b>							
<b>835000</b>	<b>Sonstige Badeanlagen und Saunas (B &amp; C - See)</b>							
<b>Operative Gebarung</b>								
2/835000+811090	2115	3115	14	100,00	100,00		100,00	100,00
2/835000+811290	2115	3115	14	13.000,00	13.000,00		13.000,00	13.000,00
<b>SU 21 / 31</b>	<b>Summe Erträge / Einzahlungen operative Gebarung</b>			<b>13.100,00</b>	<b>13.100,00</b>		<b>13.100,00</b>	<b>13.100,00</b>
1/835000-400000	2221	3221	23	10.000,00	3.000,00		10.000,00	3.000,00
1/835000-680000	2226			100,00	100,00		0,00	0,00
1/835000-711200	2225	3225	24	3.000,00	0,00		3.000,00	0,00
1/835000-728000	2225	3225	24	3.000,00	3.000,00		3.000,00	3.000,00
1/835000-728100	2225	3225	24	5.000,00	0,00		5.000,00	0,00
<b>SU 22 / 32</b>	<b>Summe Aufwendungen / Auszahlungen operative Gebarung</b>			<b>21.100,00</b>	<b>6.100,00</b>		<b>21.000,00</b>	<b>6.000,00</b>
<b>SA 0 / SA 1</b>	<b>(0) Nettoergebnis (21 - 22) / (1) Geldfluss operative Gebarung (31 – 32)</b>			<b>-8.000,00</b>	<b>7.000,00</b>		<b>-7.900,00</b>	<b>7.100,00</b>
<b>SU 23</b>	<b>Summe Haushaltsrücklagen</b>			<b>0,00</b>	<b>0,00</b>		<b>0,00</b>	<b>0,00</b>
<b>SA00</b>	<b>Nettoergebnis nach Zuw./Entn. Haushaltsrücklagen (Saldo 0 +/- SU23)</b>			<b>-8.000,00</b>	<b>7.000,00</b>			
<b>Investive Gebarung</b>								
<b>SU 33</b>	<b>Summe Einzahlungen investive Gebarung</b>						<b>0,00</b>	<b>0,00</b>
1/835000-010000		3413	40	0,00	0,00		50.000,00	0,00
<b>SU 34</b>	<b>Summe Auszahlungen investive Gebarung</b>						<b>50.000,00</b>	<b>0,00</b>
<b>SA2</b>	<b>Saldo (2) Geldfluss aus der Investiven Gebarung (33 – 34)</b>						<b>-50.000,00</b>	<b>0,00</b>
<b>SA3</b>	<b>Saldo (3) Nettofinanzierungssaldo (Saldo 1 + Saldo 2)</b>						<b>-57.900,00</b>	<b>7.100,00</b>



	MVAG EH	MVAG FH	QU	Ergebnisvoranschlag			Finanzierungsvoranschlag		
				VA 2021	VA 2020	RA 2019	VA 2021	VA 2020	RA 2019
<b>Finanzierungstätigkeit</b>									
<b>SU 35</b>	<b>Summe Einzahlungen aus der Finanzierungstätigkeit</b>						<b>0,00</b>	<b>0,00</b>	
<b>SU 36</b>	<b>Summe Auszahlungen aus der Finanzierungstätigkeit</b>						<b>0,00</b>	<b>0,00</b>	
<b>SA4</b>	<b>Saldo (4) Geldfluss aus der Finanzierungstätigkeit (35 – 36)</b>						<b>0,00</b>	<b>0,00</b>	
<b>SA5</b>	<b>Saldo (5) Geldfluss aus der voranschlagswirksamen Gebarung (Saldo 3 + Saldo 4)</b>						<b>-57.900,00</b>	<b>7.100,00</b>	
<b>839</b>	<b>Sonstige Betriebe und betriebsähnliche Einrichtungen</b>								
<b>839000</b>	<b>Sonstige Betriebe und betriebsähn. Einrichtungen (Parkdeck)</b>								
<b>Operative Gebarung</b>									
<b>SU 21 / 31</b>	<b>Summe Erträge / Einzahlungen operative Gebarung</b>			<b>0,00</b>	<b>0,00</b>		<b>0,00</b>	<b>0,00</b>	
1/839000-650000	Zinsen für Finanzschulden in Euro	2241	3241	25	24.700,00	25.800,00	24.700,00	25.800,00	
<b>SU 22 / 32</b>	<b>Summe Aufwendungen / Auszahlungen operative Gebarung</b>			<b>24.700,00</b>	<b>25.800,00</b>		<b>24.700,00</b>	<b>25.800,00</b>	
<b>SA 0 / SA 1</b>	<b>(0) Nettoergebnis (21 - 22) / (1) Geldfluss operative Gebarung (31 – 32)</b>			<b>-24.700,00</b>	<b>-25.800,00</b>		<b>-24.700,00</b>	<b>-25.800,00</b>	
<b>SU 23</b>	<b>Summe Haushaltsrücklagen</b>			<b>0,00</b>	<b>0,00</b>		<b>0,00</b>	<b>0,00</b>	
<b>SA00</b>	<b>Nettoergebnis nach Zuw./Entn. Haushaltsrücklagen (Saldo 0 +/- SU23)</b>			<b>-24.700,00</b>	<b>-25.800,00</b>				
<b>Investive Gebarung</b>									
<b>SU 33</b>	<b>Summe Einzahlungen investive Gebarung</b>						<b>0,00</b>	<b>0,00</b>	
<b>SU 34</b>	<b>Summe Auszahlungen investive Gebarung</b>						<b>0,00</b>	<b>0,00</b>	
<b>SA2</b>	<b>Saldo (2) Geldfluss aus der Investiven Gebarung (33 – 34)</b>						<b>0,00</b>	<b>0,00</b>	
<b>SA3</b>	<b>Saldo (3) Nettofinanzierungssaldo (Saldo 1 + Saldo 2)</b>						<b>-24.700,00</b>	<b>-25.800,00</b>	
<b>Finanzierungstätigkeit</b>									
<b>SU 35</b>	<b>Summe Einzahlungen aus der Finanzierungstätigkeit</b>						<b>0,00</b>	<b>0,00</b>	
1/839000-346000	Investitionsdarlehen von Finanzunternehmen		3614	65	0,00	0,00	55.800,00	54.800,00	
<b>SU 36</b>	<b>Summe Auszahlungen aus der Finanzierungstätigkeit</b>						<b>55.800,00</b>	<b>54.800,00</b>	
<b>SA4</b>	<b>Saldo (4) Geldfluss aus der Finanzierungstätigkeit (35 – 36)</b>						<b>-55.800,00</b>	<b>-54.800,00</b>	
<b>SA5</b>	<b>Saldo (5) Geldfluss aus der voranschlagswirksamen Gebarung (Saldo 3 + Saldo 4)</b>						<b>-80.500,00</b>	<b>-80.600,00</b>	
<b>839100</b>	<b>Sonstige Betriebe und betriebsähn. Einrichtungen (Facilityman)</b>								
<b>Operative Gebarung</b>									
2/839100+863000	Transfers von sonstigen Trägern öffentlichen Rechts und Sozialversicherungsträgern	2121	3121	15	19.400,00	20.900,00	19.400,00	20.900,00	
<b>SU 21 / 31</b>	<b>Summe Erträge / Einzahlungen operative Gebarung</b>			<b>19.400,00</b>	<b>20.900,00</b>		<b>19.400,00</b>	<b>20.900,00</b>	
1/839100-400000	Geringwertige Wirtschaftsgüter des Anlagevermögens	2221	3221	23	300,00	300,00	300,00	300,00	
1/839100-400100	Geringwertige Wirtschaftsgüter des Anlagevermögens	2221	3221	23	7.400,00	7.400,00	7.400,00	7.400,00	
1/839100-452000	Treibstoffe	2221	3221	23	200,00	200,00	200,00	200,00	

		MVAG	MVAG	QU	Ergebnisvoranschlag		Finanzierungsvoranschlag			
		EH	FH		VA 2021	VA 2020	RA 2019	VA 2021	VA 2020	RA 2019
1/839100-452099	Treibstoffe (interne Verr.)	2221	3221	23	600,00	600,00		600,00	600,00	
1/839100-459090	Sonstige Verbrauchsgüter	2221	3221	23	500,00	500,00		500,00	500,00	
1/839100-459190	Sonstige Verbrauchsgüter	2221	3221	23	2.000,00	1.800,00		2.000,00	1.800,00	
1/839100-510000	Geldbezüge der Vertragsbediensteten der Verwaltung	2211	3211	20	44.200,00	276.200,00		44.200,00	276.200,00	
1/839100-510200	Geldbezüge der Vertragsbediensteten der Verwaltung	2211	3211	20	0,00	41.600,00		0,00	41.600,00	
1/839100-511000	Geldbezüge der Vertragsbediensteten in handwerklicher Verwendung	2211	3211	20	0,00	172.300,00		0,00	172.300,00	
1/839100-520000	Geldbezüge der ganzjährig beschäftigten Angestellten	2211	3211	20	0,00	82.300,00		0,00	82.300,00	
1/839100-563000	Sonstige Aufwandsentschädigungen	2213	3213	20	0,00	1.100,00		0,00	1.100,00	
1/839100-565000	Mehrleistungsvergütungen	2211	3211	20	0,00	3.200,00		0,00	3.200,00	
1/839100-566000	Zuwendungen aus Anlass von Dienstjubiläen	2212	3212	20	6.200,00	0,00		6.200,00	0,00	
1/839100-569000	Sonstige Nebengebühren	2211	3211	20	100,00	14.600,00		100,00	14.600,00	
1/839100-580000	Dienstgeberbeiträge zum Ausgleichsfonds für Familienbeihilfen	2212	3212	20	2.000,00	21.400,00		2.000,00	21.400,00	
1/839100-582090	Sonstige Dienstgeberbeiträge zur sozialen Sicherheit	2212	3212	20	4.900,00	111.300,00		4.900,00	111.300,00	
1/839100-582190	Sonst.DGB.zur soz.Sicherheit (Abfertigung neu)	2212	3212	20	0,00	3.500,00		0,00	3.500,00	
1/839100-590100	Freiwillige Sozialleistungen (DGB. Betriebspension)	2212	3212	20	400,00	800,00		400,00	800,00	
1/839100-591000	Dotierung von Rückstellungen für Abfertigungen	2214			9.100,00	0,00		0,00	0,00	
1/839100-592000	Dotierung von Rückstellungen für Jubiläumswendungen	2214			6.800,00	0,00		0,00	0,00	
1/839100-593000	Dotierung von Rückstellungen für nicht konsumierte Urlaube	2214			1.200,00	0,00		0,00	0,00	
1/839100-617000	Instandhaltung von Fahrzeugen	2224	3224	24	300,00	300,00		300,00	300,00	
1/839100-618100	Instandhaltung v.sonst.Anlagen	2224	3224	24	300,00	300,00		300,00	300,00	
1/839100-621000	Sonstige Transporte	2222	3222	24	500,00	500,00		500,00	500,00	
1/839100-631500	Telekommunikationsdienste	2222	3222	24	800,00	800,00		800,00	800,00	
1/839100-640000	Rechts- und Beratungsaufwand	2222	3222	24	1.000,00	1.000,00		1.000,00	1.000,00	
1/839100-670000	Versicherungen	2222	3222	24	2.200,00	0,00		2.200,00	0,00	
1/839100-680000	Planmäßige Abschreibung	2226			2.900,00	2.000,00		0,00	0,00	
1/839100-700000	Miet- und Pachtlaufwand	2223	3223	24	1.600,00	0,00		1.600,00	0,00	
1/839100-710000	Öffentliche Abgaben, ohne Gebühren gemäß FAG	2225	3225	24	1.000,00	1.000,00		1.000,00	1.000,00	
1/839100-724090	Reisegebühren	2225	3225	24	100,00	200,00		100,00	200,00	
1/839100-728000	Entgelte für sonstige Leistungen	2225	3225	24	14.000,00	17.800,00		14.000,00	17.800,00	

		MVAG			Ergebnisvoranschlag		Finanzierungsvoranschlag			
		EH	FH	QU	VA 2021	VA 2020	RA 2019	VA 2021	VA 2020	RA 2019
1/839100-728099	Entgelte für sonstige Leistungen (interne Verr.)	2225	3225	24	36.800,00	32.500,00		36.800,00	32.500,00	
<b>SU 22 / 32</b>	<b>Summe Aufwendungen / Auszahlungen operative Gebarung</b>				<b>147.400,00</b>	<b>795.500,00</b>		<b>127.400,00</b>	<b>793.500,00</b>	
<b>SA 0 / SA 1</b>	<b>(0) Nettoergebnis (21 - 22) / (1) Geldfluss operative Gebarung (31 - 32)</b>				<b>-128.000,00</b>	<b>-774.600,00</b>		<b>-108.000,00</b>	<b>-772.600,00</b>	
<b>SU 23</b>	<b>Summe Haushaltsrücklagen</b>				<b>0,00</b>	<b>0,00</b>		<b>0,00</b>	<b>0,00</b>	
<b>SA00</b>	<b>Nettoergebnis nach Zuw./Entn. Haushaltsrücklagen (Saldo 0 +/- SU23)</b>				<b>-128.000,00</b>	<b>-774.600,00</b>				
<b>Investive Gebarung</b>										
<b>SU 33</b>	<b>Summe Einzahlungen investive Gebarung</b>							<b>0,00</b>	<b>0,00</b>	
1/839100-030000	Werkzeuge und sonstige Erzeugungsmittel		3414	41	0,00	0,00		300,00	300,00	
<b>SU 34</b>	<b>Summe Auszahlungen investive Gebarung</b>							<b>300,00</b>	<b>300,00</b>	
<b>SA2</b>	<b>Saldo (2) Geldfluss aus der Investiven Gebarung (33 - 34)</b>							<b>-300,00</b>	<b>-300,00</b>	
<b>SA3</b>	<b>Saldo (3) Nettofinanzierungssaldo (Saldo 1 + Saldo 2)</b>							<b>-108.300,00</b>	<b>-772.900,00</b>	
<b>Finanzierungstätigkeit</b>										
<b>SU 35</b>	<b>Summe Einzahlungen aus der Finanzierungstätigkeit</b>							<b>0,00</b>	<b>0,00</b>	
<b>SU 36</b>	<b>Summe Auszahlungen aus der Finanzierungstätigkeit</b>							<b>0,00</b>	<b>0,00</b>	
<b>SA4</b>	<b>Saldo (4) Geldfluss aus der Finanzierungstätigkeit (35 - 36)</b>							<b>0,00</b>	<b>0,00</b>	
<b>SA5</b>	<b>Saldo (5) Geldfluss aus der voranschlagswirksamen Gebarung (Saldo 3 + Saldo 4)</b>							<b>-108.300,00</b>	<b>-772.900,00</b>	
<b>839500</b>	<b>Sonstige Betriebe und betriebsähnliche Einrichtungen (Information)</b>									
<b>Operative Gebarung</b>										
2/839500+810000	Erträge aus Leistungen	2114	3114	13	39.000,00	42.000,00		39.000,00	42.000,00	
2/839500+810099	Erträge aus Leistungen (interne Verr.)	2114	3114	13	1.567.400,00	1.388.500,00		1.567.400,00	1.388.500,00	
2/839500+817200	Erträge aus der Auflösung v. sonstigen Rückst. (Jubiläumsszuw.)	2117			13.700,00	0,00		0,00	0,00	
2/839500+863000	Transfers von sonstigen Trägern öffentlichen Rechts und Sozialversicherungsträgern	2121	3121	15	0,00	15.900,00		0,00	15.900,00	
<b>SU 21 / 31</b>	<b>Summe Erträge / Einzahlungen operative Gebarung</b>				<b>1.620.100,00</b>	<b>1.446.400,00</b>		<b>1.606.400,00</b>	<b>1.446.400,00</b>	
1/839500-400100	Geringwertige Wirtschaftsgüter des Anlagevermögens	2221	3221	23	200,00	200,00		200,00	200,00	
1/839500-400500	Geringwertige Wirtschaftsgüter des Anlagevermögens	2221	3221	23	25.000,00	25.000,00		25.000,00	25.000,00	
1/839500-457500	Druckwerke	2221	3221	23	2.000,00	2.000,00		2.000,00	2.000,00	
1/839500-459190	Sonstige Verbrauchsgüter	2221	3221	23	1.000,00	1.000,00		1.000,00	1.000,00	
1/839500-459290	Sonstige Verbrauchsgüter	2221	3221	23	500,00	500,00		500,00	500,00	
1/839500-459590	Sonstige Verbrauchsgüter	2221	3221	23	23.000,00	23.000,00		23.000,00	23.000,00	
1/839500-510000	Geldbezüge der Vertragsbediensteten der Verwaltung	2211	3211	20	501.000,00	492.700,00		501.000,00	492.700,00	

		MVAG	MVAG	QU	Ergebnisvoranschlag		Finanzierungsvoranschlag			
		EH	FH		VA 2021	VA 2020	RA 2019	VA 2021	VA 2020	RA 2019
1/839500-522000	Geldbezüge der nicht ganzjährig beschäftigten Angestellten	2211	3211	20	18.400,00	18.600,00		18.400,00	18.600,00	
1/839500-563000	Sonstige Aufwandsentschädigungen	2213	3213	20	1.600,00	1.500,00		1.600,00	1.500,00	
1/839500-565000	Mehrleistungsvergütungen	2211	3211	20	3.200,00	2.700,00		3.200,00	2.700,00	
1/839500-566000	Zuwendungen aus Anlass von Dienstjubiläen	2212	3212	20	13.700,00	0,00		13.700,00	0,00	
1/839500-569000	Sonstige Nebengebühren	2211	3211	20	31.400,00	26.100,00		31.400,00	26.100,00	
1/839500-580000	Dienstgeberbeiträge zum Ausgleichsfonds für Familienbeihilfen	2212	3212	20	20.000,00	17.600,00		20.000,00	17.600,00	
1/839500-582090	Sonstige Dienstgeberbeiträge zur sozialen Sicherheit	2212	3212	20	118.300,00	105.900,00		118.300,00	105.900,00	
1/839500-582190	Sonst.DGB.zur soz.Sicherheit (Abfertigung neu)	2212	3212	20	2.700,00	2.900,00		2.700,00	2.900,00	
1/839500-588000	Kommunalsteuer	2212	3212	20	16.500,00	16.200,00		16.500,00	16.200,00	
1/839500-591000	Dotierung von Rückstellungen für Abfertigungen	2214			15.800,00	0,00		0,00	0,00	
1/839500-592000	Dotierung von Rückstellungen für Jubiläumszuwendungen	2214			9.300,00	0,00		0,00	0,00	
1/839500-593000	Dotierung von Rückstellungen für nicht konsumierte Urlaube	2214			900,00	0,00		0,00	0,00	
1/839500-614500	Instandhaltung von Gebäuden und Bauten	2224	3224	24	1.000,00	1.000,00		1.000,00	1.000,00	
1/839500-618100	Instandhaltung v.sonst.Anlagen	2224	3224	24	100,00	100,00		100,00	100,00	
1/839500-631500	Telekommunikationsdienste	2222	3222	24	35.000,00	35.000,00		35.000,00	35.000,00	
1/839500-650000	Zinsen für Finanzschulden in Euro	2241	3241	25	0,00	800,00		0,00	800,00	
1/839500-680000	Planmäßige Abschreibung	2226			164.500,00	276.700,00		0,00	0,00	
1/839500-680100	Planmäßige Abschreibung (manuelle Berechnung)	2226			170.100,00	0,00		0,00	0,00	
1/839500-700500	Miet- und Pachtaufwand	2223	3223	24	50.500,00	49.000,00		50.500,00	49.000,00	
1/839500-723100	Amtspauschalien und Repräsentationsaufwendungen	2225	3225	24	500,00	500,00		500,00	500,00	
1/839500-724090	Reisegebühren	2225	3225	24	300,00	600,00		300,00	600,00	
1/839500-726500	Mitgliedsbeiträge an Institutionen	2225	3225	24	800,00	800,00		800,00	800,00	
1/839500-728050	Entgelte für sonstige Leistungen	2225	3225	24	2.900,00	2.900,00		2.900,00	2.900,00	
1/839500-728500	Entgelte für sonstige Leistungen	2225	3225	24	405.000,00	330.000,00		405.000,00	330.000,00	
<b>SU 22 / 32</b>	<b>Summe Aufwendungen / Auszahlungen operative Gebarung</b>				<b>1.635.200,00</b>	<b>1.433.300,00</b>		<b>1.274.600,00</b>	<b>1.156.600,00</b>	
<b>SA 0 / SA 1</b>	<b>(0) Nettoergebnis (21 - 22) / (1) Geldfluss operative Gebarung (31 - 32)</b>				<b>-15.100,00</b>	<b>13.100,00</b>		<b>331.800,00</b>	<b>289.800,00</b>	
6/839500+895001	Entnahmen von allgemeinen Haushaltsrücklagen	2301			0,00	800.000,00		0,00	0,00	
<b>SU 23</b>	<b>Summe Haushaltsrücklagen</b>				<b>0,00</b>	<b>800.000,00</b>		<b>0,00</b>	<b>0,00</b>	
<b>SA00</b>	<b>Nettoergebnis nach Zuw./Entn. Haushaltsrücklagen (Saldo 0 +/- SU23)</b>				<b>-15.100,00</b>	<b>813.100,00</b>				

		MVAG	MVAG	QU	Ergebnisvoranschlag			Finanzierungsvoranschlag		
		EH	FH		VA 2021	VA 2020	RA 2019	VA 2021	VA 2020	RA 2019
<b>Investive Gebarung</b>										
<b>SU 33</b>	<b>Summe Einzahlungen investive Gebarung</b>							<b>0,00</b>	<b>0,00</b>	
1/839500-042091	Amts-, Betriebs- und Geschäftsausstattung		3415	41	0,00	0,00		106.700,00	160.000,00	
5/839500-042091	Amts-, Betriebs- und Geschäftsausstattung		3415	41	0,00	0,00		0,00	800.000,00	
1/839500-042291	Amts-, Betriebs- und Geschäftsausstattung		3415	41	0,00	0,00		20.300,00	20.300,00	
<b>SU 34</b>	<b>Summe Auszahlungen investive Gebarung</b>							<b>127.000,00</b>	<b>980.300,00</b>	
<b>SA2</b>	<b>Saldo (2) Geldfluss aus der Investiven Gebarung (33 – 34)</b>							<b>-127.000,00</b>	<b>-980.300,00</b>	
<b>SA3</b>	<b>Saldo (3) Nettofinanzierungssaldo (Saldo 1 + Saldo 2)</b>							<b>204.800,00</b>	<b>-690.500,00</b>	
<b>Finanzierungstätigkeit</b>										
<b>SU 35</b>	<b>Summe Einzahlungen aus der Finanzierungstätigkeit</b>							<b>0,00</b>	<b>0,00</b>	
1/839500-346000	Investitionsdarlehen von Finanzunternehmen		3614	65	0,00	0,00		0,00	136.700,00	
<b>SU 36</b>	<b>Summe Auszahlungen aus der Finanzierungstätigkeit</b>							<b>0,00</b>	<b>136.700,00</b>	
<b>SA4</b>	<b>Saldo (4) Geldfluss aus der Finanzierungstätigkeit (35 – 36)</b>							<b>0,00</b>	<b>-136.700,00</b>	
<b>SA5</b>	<b>Saldo (5) Geldfluss aus der voranschlagswirksamen Gebarung (Saldo 3 + Saldo 4)</b>							<b>204.800,00</b>	<b>-827.200,00</b>	
<b>84 Liegenschaften, Wohn- und Geschäftsgebäude</b>										
<b>840 Grundbesitz</b>										
<b>840000 Grundbesitz (Vermietung und Verpachtung von Grundstücken)</b>										
<b>Operative Gebarung</b>										
6/840000+801000	Veräußerungen von Grundstücken und Grundstückseinrichtungen	2116		30	0,00	290.000,00		0,00	0,00	
2/840000+811190	Miet- und Pachtertrag (0%)	2115	3115	14	120.000,00	176.000,00		120.000,00	176.000,00	
2/840000+811290	Miet- und Pachtertrag (Ust-pfl)	2115	3115	14	35.000,00	48.000,00		35.000,00	48.000,00	
2/840000+811390	Miet- und Pachtertrag	2115	3115	14	260.000,00	260.000,00		260.000,00	260.000,00	
2/840000+816190	Kostenbeiträge (Kostensätze) für sonstige Leistungen	2114	3114	13	100,00	100,00		100,00	100,00	
<b>SU 21 / 31</b>	<b>Summe Erträge / Einzahlungen operative Gebarung</b>				<b>415.100,00</b>	<b>774.100,00</b>		<b>415.100,00</b>	<b>484.100,00</b>	
1/840000-400100	Geringwertige Wirtschaftsgüter des Anlagevermögens	2221	3221	23	100,00	100,00		100,00	100,00	
1/840000-459190	Sonstige Verbrauchsgüter	2221	3221	23	400,00	400,00		400,00	400,00	
1/840000-510000	Geldbezüge der Vertragsbediensteten der Verwaltung	2211	3211	20	72.600,00	65.500,00		72.600,00	65.500,00	
1/840000-569000	Sonstige Nebengebühren	2211	3211	20	4.400,00	9.200,00		4.400,00	9.200,00	
1/840000-580000	Dienstgeberbeiträge zum Ausgleichsfonds für Familienbeihilfen	2212	3212	20	3.000,00	2.900,00		3.000,00	2.900,00	

		MVAG	MVAG	QU	Ergebnisvoranschlag			Finanzierungsvoranschlag		
		EH	FH		VA 2021	VA 2020	RA 2019	VA 2021	VA 2020	RA 2019
1/840000-582090	Sonstige Dienstgeberbeiträge zur sozialen Sicherheit	2212	3212	20	15.300,00	4.900,00		15.300,00	4.900,00	
1/840000-582190	Sonst.DGB.zur soz.Sicherheit (Abfertigung neu)	2212	3212	20	1.200,00	2.100,00		1.200,00	2.100,00	
1/840000-588000	Kommunalsteuer	2212	3212	20	0,00	1.500,00		0,00	1.500,00	
1/840000-592000	Dotierung von Rückstellungen für Jubiläumszuwendungen	2214			1.700,00	0,00		0,00	0,00	
1/840000-600000	Energiebezüge: Strom	2222	3222	24	1.800,00	2.000,00		1.800,00	2.000,00	
1/840000-610000	Instandhaltung von Grund und Boden	2224	3224	24	10.000,00	0,00		10.000,00	0,00	
1/840000-614000	Instandhaltung von Gebäuden und Bauten	2224	3224	24	200,00	300,00		200,00	300,00	
1/840000-618100	Instandhaltung v.sonst.Anlagen	2224	3224	24	300,00	300,00		300,00	300,00	
1/840000-631500	Telekommunikationsdienste	2222	3222	24	300,00	300,00		300,00	300,00	
5/840000-640000	Rechts- und Beratungsaufwand	2222	3222	24	0,00	10.000,00		0,00	10.000,00	
1/840000-640000	Rechts- und Beratungsaufwand	2222	3222	24	5.000,00	1.500,00		5.000,00	1.500,00	
1/840000-670000	Versicherungen	2222	3222	24	50.000,00	58.000,00		50.000,00	58.000,00	
1/840000-700000	Miet- und Pachtaufwand	2223	3223	24	15.000,00	25.000,00		15.000,00	25.000,00	
1/840000-700090	Miet- und Pachtaufwand	2223	3223	24	2.500,00	2.500,00		2.500,00	2.500,00	
1/840000-700100	Miet- und Pachtaufwand (DPP Dietrichgasse)	2223	3223	24	11.200,00	10.700,00		11.200,00	10.700,00	
1/840000-710000	Öffentliche Abgaben, ohne Gebühren gemäß FAG	2225	3225	24	20.000,00	20.000,00		20.000,00	20.000,00	
5/840000-710000	Öffentliche Abgaben, ohne Gebühren gemäß FAG	2225	3225	24	0,00	75.000,00		0,00	75.000,00	
1/840000-711200	Gebühren f.d.Benützung v.Gemeindeeinrichtungen u. -anlagen gem. FAG	2225	3225	24	3.500,00	3.500,00		3.500,00	3.500,00	
1/840000-724090	Reisegebühren	2225	3225	24	300,00	200,00		300,00	200,00	
1/840000-728000	Entgelte für sonstige Leistungen	2225	3225	24	70.000,00	50.000,00		70.000,00	50.000,00	
1/840000-728099	Entgelte für sonstige Leistungen (interne Verr.)	2225	3225	24	7.400,00	6.500,00		7.400,00	6.500,00	
1/840000-728100	Entgelte für sonstige Leistungen	2225	3225	24	100,00	100,00		100,00	100,00	
5/840000-728200	Entgelte für sonstige Leistungen	2225	3225	24	0,00	29.900,00		0,00	29.900,00	
<b>SU 22 / 32</b>	<b>Summe Aufwendungen / Auszahlungen operative Gebarung</b>				<b>296.300,00</b>	<b>382.400,00</b>		<b>294.600,00</b>	<b>382.400,00</b>	
<b>SA 0 / SA 1</b>	<b>(0) Nettoergebnis (21 - 22) / (1) Geldfluss operative Gebarung (31 - 32)</b>				<b>118.800,00</b>	<b>391.700,00</b>		<b>120.500,00</b>	<b>101.700,00</b>	
5/840000-795001	Zuweisung an allgemeine Haushaltsrücklagen	2401			0,00	175.100,00		0,00	0,00	
<b>SU 23</b>	<b>Summe Haushaltsrücklagen</b>				<b>0,00</b>	<b>-175.100,00</b>		<b>0,00</b>	<b>0,00</b>	
<b>SA00</b>	<b>Nettoergebnis nach Zuw./Entn. Haushaltsrücklagen (Saldo 0 +/- SU23)</b>				<b>118.800,00</b>	<b>216.600,00</b>				
<b>Investive Gebarung</b>										
6/840000+801000	Veräußerungen von Grundstücken und Grundstückseinrichtungen		3312	30	0,00	0,00		0,00	290.000,00	
<b>SU 33</b>	<b>Summe Einzahlungen investive Gebarung</b>							<b>0,00</b>	<b>290.000,00</b>	

		MVAG			Ergebnisvoranschlag			Finanzierungsvoranschlag		
		EH	FH	QU	VA 2021	VA 2020	RA 2019	VA 2021	VA 2020	RA 2019
<b>SU 34</b>	<b>Summe Auszahlungen investive Gebarung</b>							<b>0,00</b>	<b>0,00</b>	
<b>SA2</b>	<b>Saldo (2) Geldfluss aus der Investiven Gebarung (33 – 34)</b>							<b>0,00</b>	<b>290.000,00</b>	
<b>SA3</b>	<b>Saldo (3) Nettofinanzierungssaldo (Saldo 1 + Saldo 2)</b>							<b>120.500,00</b>	<b>391.700,00</b>	
<b>Finanzierungstätigkeit</b>										
<b>SU 35</b>	<b>Summe Einzahlungen aus der Finanzierungstätigkeit</b>							<b>0,00</b>	<b>0,00</b>	
<b>SU 36</b>	<b>Summe Auszahlungen aus der Finanzierungstätigkeit</b>							<b>0,00</b>	<b>0,00</b>	
<b>SA4</b>	<b>Saldo (4) Geldfluss aus der Finanzierungstätigkeit (35 – 36)</b>							<b>0,00</b>	<b>0,00</b>	
<b>SA5</b>	<b>Saldo (5) Geldfluss aus der voranschlagswirksamen Gebarung (Saldo 3 + Saldo 4)</b>							<b>120.500,00</b>	<b>391.700,00</b>	
<b>840200</b>	<b>Grundbesitz (Grundstückstransaktionen)</b>									
<b>Operative Gebarung</b>										
2/840200+801000	Veräußerungen von Grundstücken und Grundstückseinrichtungen	2116		30	500.000,00			0,00		0,00
<b>SU 21 / 31</b>	<b>Summe Erträge / Einzahlungen operative Gebarung</b>				<b>500.000,00</b>			<b>0,00</b>	<b>0,00</b>	
1/840200-640000	Rechts- und Beratungsaufwand	2222	3222	24	15.000,00			15.000,00		0,00
1/840200-683000	Verluste aus dem Abgang von Sachanlagen und immateriellen Vermögenswerten	2226			385.100,00			0,00		0,00
1/840200-710000	Öffentliche Abgaben, ohne Gebühren gemäß FAG	2225	3225	24	54.000,00			54.000,00		0,00
1/840200-728200	Entgelte für sonstige Leistungen	2225	3225	24	45.900,00			45.900,00		0,00
<b>SU 22 / 32</b>	<b>Summe Aufwendungen / Auszahlungen operative Gebarung</b>				<b>500.000,00</b>			<b>114.900,00</b>	<b>0,00</b>	
<b>SA 0 / SA 1</b>	<b>(0) Nettoergebnis (21 - 22) / (1) Geldfluss operative Gebarung (31 – 32)</b>				<b>0,00</b>			<b>-114.900,00</b>	<b>0,00</b>	
<b>SU 23</b>	<b>Summe Haushaltsrücklagen</b>				<b>0,00</b>			<b>0,00</b>	<b>0,00</b>	
<b>SA00</b>	<b>Nettoergebnis nach Zuw./Entn. Haushaltsrücklagen (Saldo 0 +/- SU23)</b>				<b>0,00</b>			<b>0,00</b>	<b>0,00</b>	
<b>Investive Gebarung</b>										
2/840200+801000	Veräußerungen von Grundstücken und Grundstückseinrichtungen		3312	30	0,00			500.000,00		0,00
<b>SU 33</b>	<b>Summe Einzahlungen investive Gebarung</b>							<b>500.000,00</b>	<b>0,00</b>	
<b>SU 34</b>	<b>Summe Auszahlungen investive Gebarung</b>							<b>0,00</b>	<b>0,00</b>	
<b>SA2</b>	<b>Saldo (2) Geldfluss aus der Investiven Gebarung (33 – 34)</b>							<b>500.000,00</b>	<b>0,00</b>	
<b>SA3</b>	<b>Saldo (3) Nettofinanzierungssaldo (Saldo 1 + Saldo 2)</b>							<b>385.100,00</b>	<b>0,00</b>	
<b>Finanzierungstätigkeit</b>										
<b>SU 35</b>	<b>Summe Einzahlungen aus der Finanzierungstätigkeit</b>							<b>0,00</b>	<b>0,00</b>	
<b>SU 36</b>	<b>Summe Auszahlungen aus der Finanzierungstätigkeit</b>							<b>0,00</b>	<b>0,00</b>	
<b>SA4</b>	<b>Saldo (4) Geldfluss aus der Finanzierungstätigkeit (35 – 36)</b>							<b>0,00</b>	<b>0,00</b>	
<b>SA5</b>	<b>Saldo (5) Geldfluss aus der voranschlagswirksamen Gebarung (Saldo 3 + Saldo 4)</b>							<b>385.100,00</b>	<b>0,00</b>	

		MVAG	MVAG	QU	Ergebnisvoranschlag		Finanzierungsvoranschlag			
		EH	FH		VA 2021	VA 2020	RA 2019	VA 2021	VA 2020	RA 2019
<b>85</b>	<b>Betriebe mit marktbestimmter Tätigkeit</b>									
<b>853</b>	<b>Betriebe für die Errichtung und Verwaltung von Wohn- und Ges</b>									
<b>853100</b>	<b>Betr.f.d.Errichtg.u.Vwtg.v.Wohn-u. Geschäftsgeb. (WienSüd-Sta</b>									
<b>Operative Gebarung</b>										
2/853100+811090	Miet- und Pachtertrag (MZ-Einn.)	2115	3115	14	500.000,00	557.000,00		500.000,00	557.000,00	
2/853100+829000	Sonstige Erträge VerwEntgelt	2116	3116	18	10.000,00	10.000,00		10.000,00	10.000,00	
<b>SU 21 / 31</b>	<b>Summe Erträge / Einzahlungen operative Gebarung</b>				<b>510.000,00</b>	<b>567.000,00</b>		<b>510.000,00</b>	<b>567.000,00</b>	
1/853100-614100	Instandhaltung von Gebäuden und Bauten	2224	3224	24	200.000,00	200.000,00		200.000,00	200.000,00	
1/853100-640000	Rechts- und Beratungsaufwand	2222	3222	24	25.000,00	25.000,00		25.000,00	25.000,00	
1/853100-680000	Planmäßige Abschreibung	2226			209.400,00	209.400,00		0,00	0,00	
1/853100-729000	Sonstige Aufwendungen	2225	3225	24	93.000,00	93.000,00		93.000,00	93.000,00	
<b>SU 22 / 32</b>	<b>Summe Aufwendungen / Auszahlungen operative Gebarung</b>				<b>527.400,00</b>	<b>527.400,00</b>		<b>318.000,00</b>	<b>318.000,00</b>	
<b>SA 0 / SA 1</b>	<b>(0) Nettoergebnis (21 - 22) / (1) Geldfluss operative Gebarung (31 - 32)</b>				<b>-17.400,00</b>	<b>39.600,00</b>		<b>192.000,00</b>	<b>249.000,00</b>	
<b>SU 23</b>	<b>Summe Haushaltsrücklagen</b>				<b>0,00</b>	<b>0,00</b>		<b>0,00</b>	<b>0,00</b>	
<b>SA00</b>	<b>Nettoergebnis nach Zuw./Entn. Haushaltsrücklagen (Saldo 0 +/- SU23)</b>				<b>-17.400,00</b>	<b>39.600,00</b>				
<b>Investive Gebarung</b>										
<b>SU 33</b>	<b>Summe Einzahlungen investive Gebarung</b>							<b>0,00</b>	<b>0,00</b>	
<b>SU 34</b>	<b>Summe Auszahlungen investive Gebarung</b>							<b>0,00</b>	<b>0,00</b>	
<b>SA2</b>	<b>Saldo (2) Geldfluss aus der Investiven Gebarung (33 - 34)</b>							<b>0,00</b>	<b>0,00</b>	
<b>SA3</b>	<b>Saldo (3) Nettofinanzierungssaldo (Saldo 1 + Saldo 2)</b>							<b>192.000,00</b>	<b>249.000,00</b>	
<b>Finanzierungstätigkeit</b>										
<b>SU 35</b>	<b>Summe Einzahlungen aus der Finanzierungstätigkeit</b>							<b>0,00</b>	<b>0,00</b>	
<b>SU 36</b>	<b>Summe Auszahlungen aus der Finanzierungstätigkeit</b>							<b>0,00</b>	<b>0,00</b>	
<b>SA4</b>	<b>Saldo (4) Geldfluss aus der Finanzierungstätigkeit (35 - 36)</b>							<b>0,00</b>	<b>0,00</b>	
<b>SA5</b>	<b>Saldo (5) Geldfluss aus der voranschlagswirksamen Gebarung (Saldo 3 + Saldo 4)</b>							<b>192.000,00</b>	<b>249.000,00</b>	
<b>853200</b>	<b>Betr.f.d.Errichtg.u.Vwtg.v.Wohn-u. Geschäftsgeb. (WienSüd-IFP</b>									
<b>Operative Gebarung</b>										
2/853200+811090	Miet- und Pachtertrag (MZ-Einn.)	2115	3115	14	3.900.000,00	3.979.000,00		3.900.000,00	3.979.000,00	
2/853200+827000	Kostensätze für die Überlassung von Bediensteten an Dritte	2116	3116	18	373.200,00	358.900,00		373.200,00	358.900,00	
2/853200+828000	Rückersätze von Aufwendungen	2116	3116	18	562.500,00	562.500,00		562.500,00	562.500,00	
2/853200+829000	Sonstige Erträge VerwEntgelt	2116	3116	18	60.000,00	60.000,00		60.000,00	60.000,00	
<b>SU 21 / 31</b>	<b>Summe Erträge / Einzahlungen operative Gebarung</b>				<b>4.895.700,00</b>	<b>4.960.400,00</b>		<b>4.895.700,00</b>	<b>4.960.400,00</b>	
1/853200-521000	Geldbezüge der ganzjährig beschäftigten Arbeiter	2211	3211	20	295.300,00	285.700,00		295.300,00	285.700,00	



		MVAG	MVAG	QU	Ergebnisvoranschlag		Finanzierungsvoranschlag			
		EH	FH		VA 2021	VA 2020	RA 2019	VA 2021	VA 2020	RA 2019
1/853200-580000	Dienstgeberbeiträge zum Ausgleichsfonds für Familienbeihilfen	2212	3212	20	11.700,00	11.200,00		11.700,00	11.200,00	
1/853200-582090	Sonstige Dienstgeberbeiträge zur sozialen Sicherheit	2212	3212	20	56.600,00	52.700,00		56.600,00	52.700,00	
1/853200-582190	Sonst.DGB.zur soz.Sicherheit (Abfertigung neu)	2212	3212	20	700,00	700,00		700,00	700,00	
1/853200-588000	Kommunalsteuer	2212	3212	20	8.900,00	8.600,00		8.900,00	8.600,00	
1/853200-614000	Instandhaltung von Gebäuden und Bauten	2224	3224	24	850.000,00	750.000,00		850.000,00	750.000,00	
1/853200-700000	Miet- und Pachtaufwand (Fruchtgenuss)	2223	3223	24	6.731.000,00	6.565.000,00		6.731.000,00	6.565.000,00	
1/853200-729000	Sonstige Aufwendungen (Leerstehungen,Miete,BK...)	2225	3225	24	50.000,00	50.000,00		50.000,00	50.000,00	
<b>SU 22 / 32</b>	<b>Summe Aufwendungen / Auszahlungen operative Gebarung</b>				<b>8.004.200,00</b>	<b>7.723.900,00</b>		<b>8.004.200,00</b>	<b>7.723.900,00</b>	
<b>SA 0 / SA 1</b>	<b>(0) Nettoergebnis (21 - 22) / (1) Geldfluss operative Gebarung (31 - 32)</b>				<b>-3.108.500,00</b>	<b>-2.763.500,00</b>		<b>-3.108.500,00</b>	<b>-2.763.500,00</b>	
<b>SU 23</b>	<b>Summe Haushaltsrücklagen</b>				<b>0,00</b>	<b>0,00</b>		<b>0,00</b>	<b>0,00</b>	
<b>SA00</b>	<b>Nettoergebnis nach Zuw./Entn. Haushaltsrücklagen (Saldo 0 +/- SU23)</b>				<b>-3.108.500,00</b>	<b>-2.763.500,00</b>				
<b>Investive Gebarung</b>										
<b>SU 33</b>	<b>Summe Einzahlungen investive Gebarung</b>							<b>0,00</b>	<b>0,00</b>	
<b>SU 34</b>	<b>Summe Auszahlungen investive Gebarung</b>							<b>0,00</b>	<b>0,00</b>	
<b>SA2</b>	<b>Saldo (2) Geldfluss aus der Investiven Gebarung (33 - 34)</b>							<b>0,00</b>	<b>0,00</b>	
<b>SA3</b>	<b>Saldo (3) Nettofinanzierungssaldo (Saldo 1 + Saldo 2)</b>							<b>-3.108.500,00</b>	<b>-2.763.500,00</b>	
<b>Finanzierungstätigkeit</b>										
<b>SU 35</b>	<b>Summe Einzahlungen aus der Finanzierungstätigkeit</b>							<b>0,00</b>	<b>0,00</b>	
<b>SU 36</b>	<b>Summe Auszahlungen aus der Finanzierungstätigkeit</b>							<b>0,00</b>	<b>0,00</b>	
<b>SA4</b>	<b>Saldo (4) Geldfluss aus der Finanzierungstätigkeit (35 - 36)</b>							<b>0,00</b>	<b>0,00</b>	
<b>SA5</b>	<b>Saldo (5) Geldfluss aus der voranschlagswirksamen Gebarung (Saldo 3 + Saldo 4)</b>							<b>-3.108.500,00</b>	<b>-2.763.500,00</b>	
<b>853300</b>	<b>Betr.f.d.Errichtg.u.Vwtg.v.Wohn-u. Geschäftsgeb. (Neue Heimat)</b>									
<b>Operative Gebarung</b>										
2/853300+811090	Miet- und Pachtertrag (MZ-Einn.)	2115	3115	14	140.000,00	130.000,00		140.000,00	130.000,00	
2/853300+828000	Rückersätze von Aufwendungen	2116	3116	18	22.500,00	22.500,00		22.500,00	22.500,00	
2/853300+829000	Sonstige Erträge VerwEntgelt	2116	3116	18	100,00	100,00		100,00	100,00	
<b>SU 21 / 31</b>	<b>Summe Erträge / Einzahlungen operative Gebarung</b>				<b>162.600,00</b>	<b>152.600,00</b>		<b>162.600,00</b>	<b>152.600,00</b>	
1/853300-614000	Instandhaltung von Gebäuden und Bauten	2224	3224	24	37.500,00	37.500,00		37.500,00	37.500,00	
1/853300-729000	Sonstige Aufwendungen (Leerstehungen,Miete,BK...)	2225	3225	24	10.000,00	10.000,00		10.000,00	10.000,00	
<b>SU 22 / 32</b>	<b>Summe Aufwendungen / Auszahlungen operative Gebarung</b>				<b>47.500,00</b>	<b>47.500,00</b>		<b>47.500,00</b>	<b>47.500,00</b>	
<b>SA 0 / SA 1</b>	<b>(0) Nettoergebnis (21 - 22) / (1) Geldfluss operative Gebarung (31 - 32)</b>				<b>115.100,00</b>	<b>105.100,00</b>		<b>115.100,00</b>	<b>105.100,00</b>	
<b>SU 23</b>	<b>Summe Haushaltsrücklagen</b>				<b>0,00</b>	<b>0,00</b>		<b>0,00</b>	<b>0,00</b>	

		MVAG MVAG QU			Ergebnisvoranschlag			Finanzierungsvoranschlag		
		EH	FH	QU	VA 2021	VA 2020	RA 2019	VA 2021	VA 2020	RA 2019
<b>SA00</b>	<b>Nettoergebnis nach Zuw./Entn. Haushaltsrücklagen (Saldo 0 +/- SU23)</b>				<b>115.100,00</b>	<b>105.100,00</b>				
<b>Investive Gebarung</b>										
<b>SU 33</b>	<b>Summe Einzahlungen investive Gebarung</b>							<b>0,00</b>	<b>0,00</b>	
<b>SU 34</b>	<b>Summe Auszahlungen investive Gebarung</b>							<b>0,00</b>	<b>0,00</b>	
<b>SA2</b>	<b>Saldo (2) Geldfluss aus der Investiven Gebarung (33 – 34)</b>							<b>0,00</b>	<b>0,00</b>	
<b>SA3</b>	<b>Saldo (3) Nettofinanzierungssaldo (Saldo 1 + Saldo 2)</b>							<b>115.100,00</b>	<b>105.100,00</b>	
<b>Finanzierungstätigkeit</b>										
<b>SU 35</b>	<b>Summe Einzahlungen aus der Finanzierungstätigkeit</b>							<b>0,00</b>	<b>0,00</b>	
<b>SU 36</b>	<b>Summe Auszahlungen aus der Finanzierungstätigkeit</b>							<b>0,00</b>	<b>0,00</b>	
<b>SA4</b>	<b>Saldo (4) Geldfluss aus der Finanzierungstätigkeit (35 – 36)</b>							<b>0,00</b>	<b>0,00</b>	
<b>SA5</b>	<b>Saldo (5) Geldfluss aus der voranschlagswirksamen Gebarung (Saldo 3 + Saldo 4)</b>							<b>115.100,00</b>	<b>105.100,00</b>	
<b>853400</b>	<b>Betr.f.d.Errichtg.u.Vwtg.v.Wohn-u. Geschäftsgeb. (EGW-Heimst:</b>									
<b>Operative Gebarung</b>										
2/853400+811090	Miet- und Pachtertrag (MZ-Einn.)	2115	3115	14	660.000,00	675.000,00		660.000,00	675.000,00	
2/853400+828000	Rückersätze von Aufwendungen	2116	3116	18	77.000,00	77.000,00		77.000,00	77.000,00	
2/853400+829000	Sonstige Erträge VerwEntgelt	2116	3116	18	100,00	100,00		100,00	100,00	
<b>SU 21 / 31</b>	<b>Summe Erträge / Einzahlungen operative Gebarung</b>				<b>737.100,00</b>	<b>752.100,00</b>		<b>737.100,00</b>	<b>752.100,00</b>	
1/853400-614000	Instandhaltung von Gebäuden und Bauten	2224	3224	24	250.000,00	220.000,00		250.000,00	220.000,00	
1/853400-729000	Sonstige Aufwendungen (Leerstellungen,Miete,BK...)	2225	3225	24	15.000,00	15.000,00		15.000,00	15.000,00	
<b>SU 22 / 32</b>	<b>Summe Aufwendungen / Auszahlungen operative Gebarung</b>				<b>265.000,00</b>	<b>235.000,00</b>		<b>265.000,00</b>	<b>235.000,00</b>	
<b>SA 0 / SA 1</b>	<b>(0) Nettoergebnis (21 - 22) / (1) Geldfluss operative Gebarung (31 – 32)</b>				<b>472.100,00</b>	<b>517.100,00</b>		<b>472.100,00</b>	<b>517.100,00</b>	
<b>SU 23</b>	<b>Summe Haushaltsrücklagen</b>				<b>0,00</b>	<b>0,00</b>		<b>0,00</b>	<b>0,00</b>	
<b>SA00</b>	<b>Nettoergebnis nach Zuw./Entn. Haushaltsrücklagen (Saldo 0 +/- SU23)</b>				<b>472.100,00</b>	<b>517.100,00</b>				
<b>Investive Gebarung</b>										
<b>SU 33</b>	<b>Summe Einzahlungen investive Gebarung</b>							<b>0,00</b>	<b>0,00</b>	
<b>SU 34</b>	<b>Summe Auszahlungen investive Gebarung</b>							<b>0,00</b>	<b>0,00</b>	
<b>SA2</b>	<b>Saldo (2) Geldfluss aus der Investiven Gebarung (33 – 34)</b>							<b>0,00</b>	<b>0,00</b>	
<b>SA3</b>	<b>Saldo (3) Nettofinanzierungssaldo (Saldo 1 + Saldo 2)</b>							<b>472.100,00</b>	<b>517.100,00</b>	
<b>Finanzierungstätigkeit</b>										
<b>SU 35</b>	<b>Summe Einzahlungen aus der Finanzierungstätigkeit</b>							<b>0,00</b>	<b>0,00</b>	
<b>SU 36</b>	<b>Summe Auszahlungen aus der Finanzierungstätigkeit</b>							<b>0,00</b>	<b>0,00</b>	
<b>SA4</b>	<b>Saldo (4) Geldfluss aus der Finanzierungstätigkeit (35 – 36)</b>							<b>0,00</b>	<b>0,00</b>	
<b>SA5</b>	<b>Saldo (5) Geldfluss aus der voranschlagswirksamen Gebarung (Saldo 3 + Saldo 4)</b>							<b>472.100,00</b>	<b>517.100,00</b>	

	MVAG EH	MVAG FH	QU	Ergebnisvoranschlag		Finanzierungsvoranschlag			
				VA 2021	VA 2020	RA 2019	VA 2021	VA 2020	RA 2019
<b>859</b>									
<b>859000</b>									
<b>Operative Gebarung</b>									
2/859000+817700	Erträge aus der Auflösung v. sonstigen Rückst. Übergabe Stadtheim	2117		80.000,00	100.000,00		0,00	0,00	
<b>SU 21 / 31</b>	<b>Summe Erträge / Einzahlungen operative Gebarung</b>			<b>80.000,00</b>	<b>100.000,00</b>		<b>0,00</b>	<b>0,00</b>	
1/859000-729000	Sonstige Aufwendungen	2225	3225 24	80.000,00	100.000,00		80.000,00	100.000,00	
<b>SU 22 / 32</b>	<b>Summe Aufwendungen / Auszahlungen operative Gebarung</b>			<b>80.000,00</b>	<b>100.000,00</b>		<b>80.000,00</b>	<b>100.000,00</b>	
<b>SA 0 / SA 1</b>	<b>(0) Nettoergebnis (21 - 22) / (1) Geldfluss operative Gebarung (31 - 32)</b>			<b>0,00</b>	<b>0,00</b>		<b>-80.000,00</b>	<b>-100.000,00</b>	
<b>SU 23</b>	<b>Summe Haushaltsrücklagen</b>			<b>0,00</b>	<b>0,00</b>		<b>0,00</b>	<b>0,00</b>	
<b>SA00</b>	<b>Nettoergebnis nach Zuw./Entn. Haushaltsrücklagen (Saldo 0 +/- SU23)</b>			<b>0,00</b>	<b>0,00</b>				
<b>Investive Gebarung</b>									
<b>SU 33</b>	<b>Summe Einzahlungen investive Gebarung</b>						<b>0,00</b>	<b>0,00</b>	
<b>SU 34</b>	<b>Summe Auszahlungen investive Gebarung</b>						<b>0,00</b>	<b>0,00</b>	
<b>SA2</b>	<b>Saldo (2) Geldfluss aus der Investiven Gebarung (33 - 34)</b>						<b>0,00</b>	<b>0,00</b>	
<b>SA3</b>	<b>Saldo (3) Nettofinanzierungssaldo (Saldo 1 + Saldo 2)</b>						<b>-80.000,00</b>	<b>-100.000,00</b>	
<b>Finanzierungstätigkeit</b>									
<b>SU 35</b>	<b>Summe Einzahlungen aus der Finanzierungstätigkeit</b>						<b>0,00</b>	<b>0,00</b>	
<b>SU 36</b>	<b>Summe Auszahlungen aus der Finanzierungstätigkeit</b>						<b>0,00</b>	<b>0,00</b>	
<b>SA4</b>	<b>Saldo (4) Geldfluss aus der Finanzierungstätigkeit (35 - 36)</b>						<b>0,00</b>	<b>0,00</b>	
<b>SA5</b>	<b>Saldo (5) Geldfluss aus der voranschlagswirksamen Gebarung (Saldo 3 + Saldo 4)</b>						<b>-80.000,00</b>	<b>-100.000,00</b>	

		MVAG	MVAG	QU	Ergebnisvoranschlag			Finanzierungsvoranschlag		
		EH	FH		VA 2021	VA 2020	RA 2019	VA 2021	VA 2020	RA 2019
<b>9 Finanzwirtschaft</b>										
<b>90</b>	<b>Gesonderte Verwaltung</b>									
<b>900</b>	<b>Gesonderte Verwaltung</b>									
<b>900000</b>	<b>Gesonderte Finanzverwaltung (Rechnungswesen u. Abgabenm:</b>									
<b>Operative Gebarung</b>										
2/900000+816090	Kostenbeiträge (Kostenersätze) für sonstige Leistungen	2114	3114	13	42.000,00	58.000,00		42.000,00	58.000,00	
2/900000+816190	Kostenbeiträge (Kostenersätze) für sonstige Leistungen	2114	3114	13	13.000,00	13.000,00		13.000,00	13.000,00	
2/900000+829000	Sonstige Erträge	2116	3116	18	200,00	200,00		200,00	200,00	
2/900000+863000	Transfers von sonstigen Trägern öffentlichen Rechts und Sozialversicherungsträgern	2121	3121	15	18.300,00	17.600,00		18.300,00	17.600,00	
<b>SU 21 / 31</b>	<b>Summe Erträge / Einzahlungen operative Gebarung</b>				<b>73.500,00</b>	<b>88.800,00</b>		<b>73.500,00</b>	<b>88.800,00</b>	
1/900000-400100	Geringwertige Wirtschaftsgüter des Anlagevermögens	2221	3221	23	1.100,00	1.100,00		1.100,00	1.100,00	
1/900000-459190	Sonstige Verbrauchsgüter	2221	3221	23	4.000,00	3.600,00		4.000,00	3.600,00	
1/900000-510000	Geldbezüge der Vertragsbediensteten der Verwaltung	2211	3211	20	687.000,00	644.800,00		687.000,00	644.800,00	
1/900000-563000	Sonstige Aufwandsentschädigungen	2213	3213	20	4.800,00	3.300,00		4.800,00	3.300,00	
1/900000-565000	MehreLeistungsvergütungen	2211	3211	20	1.200,00	1.100,00		1.200,00	1.100,00	
1/900000-566000	Zuwendungen aus Anlass von Dienstjubiläen	2212	3212	20	12.300,00	0,00		12.300,00	0,00	
1/900000-569000	Sonstige Nebengebühren	2211	3211	20	11.300,00	6.600,00		11.300,00	6.600,00	
1/900000-580000	Dienstgeberbeiträge zum Ausgleichsfonds für Familienbeihilfen	2212	3212	20	28.000,00	25.600,00		28.000,00	25.600,00	
1/900000-582090	Sonstige Dienstgeberbeiträge zur sozialen Sicherheit	2212	3212	20	143.000,00	133.700,00		143.000,00	133.700,00	
1/900000-582190	Sonst.DGB.zur soz.Sicherheit (Abfertigung neu)	2212	3212	20	3.900,00	3.500,00		3.900,00	3.500,00	
1/900000-590100	Freiwillige Sozialleistungen (DGB. Betriebspension)	2212	3212	20	1.200,00	1.200,00		1.200,00	1.200,00	
1/900000-591000	Dotierung von Rückstellungen für Abfertigungen	2214			11.200,00	0,00		0,00	0,00	
1/900000-592000	Dotierung von Rückstellungen für Jubiläumszuwendungen	2214			14.500,00	0,00		0,00	0,00	
1/900000-593000	Dotierung von Rückstellungen für nicht konsumierte Urlaube	2214			1.600,00	0,00		0,00	0,00	
1/900000-618100	Instandhaltung v.sonst.Anlagen	2224	3224	24	100,00	100,00		100,00	100,00	
1/900000-631500	Telekommunikationsdienste	2222	3222	24	2.000,00	2.000,00		2.000,00	2.000,00	
1/900000-640000	Rechts- und Beratungsaufwand	2222	3222	24	40.000,00	40.000,00		40.000,00	40.000,00	

		MVAG	MVAG	QU	Ergebnisvoranschlag		Finanzierungsvoranschlag			
		EH	FH		VA 2021	VA 2020	RA 2019	VA 2021	VA 2020	RA 2019
1/900000-640090	Rechts- und Beratungsaufwand	2222	3222	24	70.000,00	45.000,00		70.000,00	45.000,00	
1/900000-640100	Rechts- und Beratungsaufwand	2222	3222	24	5.000,00	25.000,00		5.000,00	25.000,00	
1/900000-640200	Rechts- und Beratungsaufwand	2222	3222	24	0,00	25.000,00		0,00	25.000,00	
1/900000-670000	Versicherungen	2222	3222	24	400,00	400,00		400,00	400,00	
1/900000-680000	Planmäßige Abschreibung	2226			1.200,00	1.000,00		0,00	0,00	
1/900000-723000	Amtspauschalien und Repräsentationsaufwendungen	2225	3225	24	900,00	900,00		900,00	900,00	
1/900000-724090	Reisegebühren	2225	3225	24	1.000,00	900,00		1.000,00	900,00	
1/900000-725100	Bibliothekserfordernisse	2225	3225	24	100,00	100,00		100,00	100,00	
1/900000-726100	Mitgliedsbeiträge an Institutionen	2225	3225	24	100,00	100,00		100,00	100,00	
1/900000-728050	Entgelte für sonstige Leistungen	2225	3225	24	18.000,00	16.200,00		18.000,00	16.200,00	
1/900000-728099	Entgelte für sonstige Leistungen (interne Verr.)	2225	3225	24	58.900,00	52.100,00		58.900,00	52.100,00	
1/900000-728100	Entgelte für sonstige Leistungen	2225	3225	24	500,00	500,00		500,00	500,00	
1/900000-729000	Sonstige Ausgaben	2225	3225	24	100,00	100,00		100,00	100,00	
<b>SU 22 / 32</b>	<b>Summe Aufwendungen / Auszahlungen operative Gebarung</b>				<b>1.123.400,00</b>	<b>1.033.900,00</b>		<b>1.094.900,00</b>	<b>1.032.900,00</b>	
<b>SA 0 / SA 1</b>	<b>(0) Nettoergebnis (21 - 22) / (1) Geldfluss operative Gebarung (31 - 32)</b>				<b>-1.049.900,00</b>	<b>-945.100,00</b>		<b>-1.021.400,00</b>	<b>-944.100,00</b>	
<b>SU 23</b>	<b>Summe Haushaltsrücklagen</b>				<b>0,00</b>	<b>0,00</b>		<b>0,00</b>	<b>0,00</b>	
<b>SA00</b>	<b>Nettoergebnis nach Zuw./Entn. Haushaltsrücklagen (Saldo 0 +/- SU23)</b>				<b>-1.049.900,00</b>	<b>-945.100,00</b>				
<b>Investive Gebarung</b>										
<b>SU 33</b>	<b>Summe Einzahlungen investive Gebarung</b>							<b>0,00</b>	<b>0,00</b>	
<b>SU 34</b>	<b>Summe Auszahlungen investive Gebarung</b>							<b>0,00</b>	<b>0,00</b>	
<b>SA2</b>	<b>Saldo (2) Geldfluss aus der Investiven Gebarung (33 - 34)</b>							<b>0,00</b>	<b>0,00</b>	
<b>SA3</b>	<b>Saldo (3) Nettofinanzierungssaldo (Saldo 1 + Saldo 2)</b>							<b>-1.021.400,00</b>	<b>-944.100,00</b>	
<b>Finanzierungstätigkeit</b>										
<b>SU 35</b>	<b>Summe Einzahlungen aus der Finanzierungstätigkeit</b>							<b>0,00</b>	<b>0,00</b>	
<b>SU 36</b>	<b>Summe Auszahlungen aus der Finanzierungstätigkeit</b>							<b>0,00</b>	<b>0,00</b>	
<b>SA4</b>	<b>Saldo (4) Geldfluss aus der Finanzierungstätigkeit (35 - 36)</b>							<b>0,00</b>	<b>0,00</b>	
<b>SA5</b>	<b>Saldo (5) Geldfluss aus der voranschlagswirksamen Gebarung (Saldo 3 + Saldo 4)</b>							<b>-1.021.400,00</b>	<b>-944.100,00</b>	
<b>91</b>	<b>Kapitalvermögen und Stiftungen ohne eigene Rechtspersönlichkeit</b>									
<b>910</b>	<b>Geldverkehr</b>									
<b>910000</b>	<b>Geldverkehr</b>									
<b>Operative Gebarung</b>										
2/910000+823000	Sonstige Zinserträge	2131	3131	14	25.000,00	30.000,00		25.000,00	30.000,00	
<b>SU 21 / 31</b>	<b>Summe Erträge / Einzahlungen operative Gebarung</b>				<b>25.000,00</b>	<b>30.000,00</b>		<b>25.000,00</b>	<b>30.000,00</b>	
1/910000-650900	Zinsen für Finanzschulden in Euro	2241	3241	25	5.000,00	5.000,00		5.000,00	5.000,00	
1/910000-659090	Geldverkehrsspesen	2244	3244	24	125.000,00	125.000,00		125.000,00	125.000,00	

		MVAG			Ergebnisvoranschlag		Finanzierungsvoranschlag			
		EH	FH	QU	VA 2021	VA 2020	RA 2019	VA 2021	VA 2020	RA 2019
1/910000-710000	Öffentliche Abgaben, ohne Gebühren gemäß FAG	2225	3225	24	15.000,00	20.000,00		15.000,00	20.000,00	
<b>SU 22 / 32</b>	<b>Summe Aufwendungen / Auszahlungen operative Gebarung</b>				<b>145.000,00</b>	<b>150.000,00</b>		<b>145.000,00</b>	<b>150.000,00</b>	
<b>SA 0 / SA 1</b>	<b>(0) Nettoergebnis (21 - 22) / (1) Geldfluss operative Gebarung (31 - 32)</b>				<b>-120.000,00</b>	<b>-120.000,00</b>		<b>-120.000,00</b>	<b>-120.000,00</b>	
<b>SU 23</b>	<b>Summe Haushaltsrücklagen</b>				<b>0,00</b>	<b>0,00</b>		<b>0,00</b>	<b>0,00</b>	
<b>SA00</b>	<b>Nettoergebnis nach Zuw./Entn. Haushaltsrücklagen (Saldo 0 +/- SU23)</b>				<b>-120.000,00</b>	<b>-120.000,00</b>				
<b>Investive Gebarung</b>										
<b>SU 33</b>	<b>Summe Einzahlungen investive Gebarung</b>							<b>0,00</b>	<b>0,00</b>	
<b>SU 34</b>	<b>Summe Auszahlungen investive Gebarung</b>							<b>0,00</b>	<b>0,00</b>	
<b>SA2</b>	<b>Saldo (2) Geldfluss aus der Investiven Gebarung (33 - 34)</b>							<b>0,00</b>	<b>0,00</b>	
<b>SA3</b>	<b>Saldo (3) Nettofinanzierungssaldo (Saldo 1 + Saldo 2)</b>							<b>-120.000,00</b>	<b>-120.000,00</b>	
<b>Finanzierungstätigkeit</b>										
<b>SU 35</b>	<b>Summe Einzahlungen aus der Finanzierungstätigkeit</b>							<b>0,00</b>	<b>0,00</b>	
<b>SU 36</b>	<b>Summe Auszahlungen aus der Finanzierungstätigkeit</b>							<b>0,00</b>	<b>0,00</b>	
<b>SA4</b>	<b>Saldo (4) Geldfluss aus der Finanzierungstätigkeit (35 - 36)</b>							<b>0,00</b>	<b>0,00</b>	
<b>SA5</b>	<b>Saldo (5) Geldfluss aus der voranschlagswirksamen Gebarung (Saldo 3 + Saldo 4)</b>							<b>-120.000,00</b>	<b>-120.000,00</b>	
<b>914</b>	<b>Beteiligungen</b>									
<b>914000</b>	<b>Beteiligungen</b>									
<b>Operative Gebarung</b>										
2/914000+816690	Kostenbeiträge (Kostensätze) für sonstige Leistungen	2114	3114	13	1.450.000,00	1.499.800,00		1.450.000,00	1.499.800,00	
2/914000+822000	Dividenden und Gewinnabfuhr von Beteiligungen	2135	3135	14	250.000,00	520.000,00		250.000,00	520.000,00	
<b>SU 21 / 31</b>	<b>Summe Erträge / Einzahlungen operative Gebarung</b>				<b>1.700.000,00</b>	<b>2.019.800,00</b>		<b>1.700.000,00</b>	<b>2.019.800,00</b>	
<b>SU 22 / 32</b>	<b>Summe Aufwendungen / Auszahlungen operative Gebarung</b>				<b>0,00</b>	<b>0,00</b>		<b>0,00</b>	<b>0,00</b>	
<b>SA 0 / SA 1</b>	<b>(0) Nettoergebnis (21 - 22) / (1) Geldfluss operative Gebarung (31 - 32)</b>				<b>1.700.000,00</b>	<b>2.019.800,00</b>		<b>1.700.000,00</b>	<b>2.019.800,00</b>	
<b>SU 23</b>	<b>Summe Haushaltsrücklagen</b>				<b>0,00</b>	<b>0,00</b>		<b>0,00</b>	<b>0,00</b>	
<b>SA00</b>	<b>Nettoergebnis nach Zuw./Entn. Haushaltsrücklagen (Saldo 0 +/- SU23)</b>				<b>1.700.000,00</b>	<b>2.019.800,00</b>				
<b>Investive Gebarung</b>										
<b>SU 33</b>	<b>Summe Einzahlungen investive Gebarung</b>							<b>0,00</b>	<b>0,00</b>	
<b>SU 34</b>	<b>Summe Auszahlungen investive Gebarung</b>							<b>0,00</b>	<b>0,00</b>	
<b>SA2</b>	<b>Saldo (2) Geldfluss aus der Investiven Gebarung (33 - 34)</b>							<b>0,00</b>	<b>0,00</b>	
<b>SA3</b>	<b>Saldo (3) Nettofinanzierungssaldo (Saldo 1 + Saldo 2)</b>							<b>1.700.000,00</b>	<b>2.019.800,00</b>	
<b>Finanzierungstätigkeit</b>										
<b>SU 35</b>	<b>Summe Einzahlungen aus der Finanzierungstätigkeit</b>							<b>0,00</b>	<b>0,00</b>	
<b>SU 36</b>	<b>Summe Auszahlungen aus der Finanzierungstätigkeit</b>							<b>0,00</b>	<b>0,00</b>	
<b>SA4</b>	<b>Saldo (4) Geldfluss aus der Finanzierungstätigkeit (35 - 36)</b>							<b>0,00</b>	<b>0,00</b>	

		MVAG	MVAG	QU	Ergebnisvoranschlag			Finanzierungsvoranschlag		
		EH	FH		VA 2021	VA 2020	RA 2019	VA 2021	VA 2020	RA 2019
<b>SA5</b>	<b>Saldo (5) Geldfluss aus der voranschlagswirksamen Gebarung (Saldo 3 + Saldo 4)</b>							<b>1.700.000,00</b>	<b>2.019.800,00</b>	
<b>92</b>	<b>Öffentliche Abgaben</b>									
<b>920</b>	<b>Ausschließliche Gemeindeabgaben</b>									
<b>920000</b>	<b>Ausschließliche Gemeindeabgaben</b>									
<b>Operative Gebarung</b>										
2/920000+816000	Kostenbeiträge (Kostenersätze) für sonstige Leistungen	2114	3114	13	22.000,00	0,00		22.000,00	0,00	
2/920000+830000	Grundsteuer von den land- und forstwirtschaftl.Betrieben (Sta.1)	2111	3111	10	20.000,00	14.000,00		20.000,00	14.000,00	
2/920000+831000	Grundsteuer von den Grundstücken (Sta.2)	2111	3111	10	4.050.000,00	4.000.000,00		4.050.000,00	4.000.000,00	
2/920000+833000	Kommunalsteuer (Sta.25)	2111	3111	10	19.500.000,00	20.502.000,00		19.500.000,00	20.502.000,00	
2/920000+835000	Parkometerabgaben, Kurzparkzonenabgabe	2111	3111	10	1.500.000,00	1.775.000,00		1.500.000,00	1.775.000,00	
2/920000+835100	Parkometerabgaben, Kurzparkzonenabgabe (Bewohnerparkkarte) (Sta.150)	2111	3111	10	175.000,00	170.000,00		175.000,00	170.000,00	
2/920000+837000	Lustbarkeitsabgaben (Vergnügungsst) ohne Zweckwidmung d.Ertrages(Sta42)	2111	3111	10	130.000,00	190.000,00		130.000,00	190.000,00	
2/920000+837100	Lustbarkeitsabgaben (Vergnügungsst.) (Spielapparate) ohne Zweckwidmung des Ertrages	2111	3111	10	35.000,00	50.000,00		35.000,00	50.000,00	
2/920000+838000	Abgaben für das Halten von Tieren (Sta.40)	2111	3111	10	130.000,00	125.000,00		130.000,00	125.000,00	
2/920000+839000	Abgaben von freiwilligen Feilbietungen (Sta.28)	2111	3111	10	200,00	200,00		200,00	200,00	
2/920000+841000	Abgaben f.d.Gebrauch v. öffentl.Grund in den Gemeinden u.d.Luftraumes (Sta.41+441)	2111	3111	10	565.000,00	560.000,00		565.000,00	560.000,00	
2/920000+849000	Nebenansprüche (Sta.55+601+620+640+641+642+644)	2111	3111	10	29.800,00	29.800,00		29.800,00	29.800,00	
2/920000+849100	Nebenansprüche (Stundungszinsen) (Sta.62)	2111	3111	10	8.000,00	12.000,00		8.000,00	12.000,00	
2/920000+850000	Interessentenbeiträge von Grundstückseigentümern+Anrainern (Sta.33)	2111	3111	10	750.000,00	750.000,00		750.000,00	750.000,00	
2/920000+850100	Interessentenbeiträge von Grundeigentümern u. Anrainern (Ausgl.Abgl.) (Sta.233)	2111	3111	10	10.000,00	0,00		10.000,00	0,00	
2/920000+850200	Int.Beitr.v.GrStk.Eig.u.Anrainern Kd.Spielpl.Ausgl.Abgl.(Sta.153)	2111	3111	10	10.000,00	10.000,00		10.000,00	10.000,00	

		MVAG	MVAG	QU	Ergebnisvoranschlag		Finanzierungsvoranschlag			
		EH	FH		VA 2021	VA 2020	RA 2019	VA 2021	VA 2020	RA 2019
2/920000+856000	Verwaltungsabgaben (Sta.77+151 u.a) (Verkehrsamt)	2111	3111	10	110.000,00	110.000,00		110.000,00	110.000,00	
2/920000+856100	Verwaltungsabgaben (Sta.65+91) (Bau-Gewerbe-Anlagenrecht)	2111	3111	10	8.000,00	8.000,00		8.000,00	8.000,00	
2/920000+856200	Verwaltungsabgaben (Sta.254+255) (Bau-Gewerbe-Anlagenrecht)	2111	3111	10	65.000,00	65.000,00		65.000,00	65.000,00	
2/920000+856300	Verwaltungsabgaben (Staatsbürgerschaft)	2111	3111	10	5.000,00	5.000,00		5.000,00	5.000,00	
2/920000+856400	Verwaltungsabgaben (Abg.Amt) (Sta.410 u.a.)	2111	3111	10	300,00	300,00		300,00	300,00	
2/920000+856500	Verwaltungsabgaben (Sta.250+293)	2111	3111	10	1.700,00	1.700,00		1.700,00	1.700,00	
2/920000+856600	Verwaltungsabgaben (Gesundh.Amt)	2111	3111	10	90.000,00	90.000,00		90.000,00	90.000,00	
2/920000+856700	Verwaltungsabgaben (Standesamt)	2111	3111	10	10.000,00	10.000,00		10.000,00	10.000,00	
2/920000+856800	Verwaltungsabgaben (Sta.100) (Wahl-,Melde-,Passamt)	2111	3111	10	216.000,00	301.000,00		216.000,00	301.000,00	
2/920000+856900	Verwaltungsabgaben (Markt+Veterinäramt)	2111	3111	10	3.000,00	3.000,00		3.000,00	3.000,00	
2/920000+857000	Kommissionsgebühren (Bau-Gew-AnlgRecht, Sta.66+92)	2111	3111	10	13.000,00	13.000,00		13.000,00	13.000,00	
2/920000+857300	Kommissionsgebühren (Bau-Gew-AnlgRecht,Sta.256+261)	2111	3111	10	2.000,00	2.000,00		2.000,00	2.000,00	
2/920000+857600	Kommissionsgebühren (Gesundh.Amt)	2111	3111	10	600,00	600,00		600,00	600,00	
2/920000+857700	Kommissionsgebühren (Standesamt)	2111	3111	10	1.000,00	1.000,00		1.000,00	1.000,00	
<b>SU 21 / 31</b>	<b>Summe Erträge / Einzahlungen operative Gebarung</b>				<b>27.460.600,00</b>	<b>28.798.600,00</b>		<b>27.460.600,00</b>	<b>28.798.600,00</b>	
1/920000-691000	Schadensvergütungen	2225	3225	24	500,00	500,00		500,00	500,00	
1/920000-691400	Schadensvergütungen - Komm.St.	2225	3225	24	400.000,00	170.000,00		400.000,00	170.000,00	
1/920000-691600	Schadensvergütungen - Grundsteuer	2225	3225	24	3.000,00	3.000,00		3.000,00	3.000,00	
1/920000-691700	Schadensvergütungen - Sonstige Eigene Steuern	2225	3225	24	100.000,00	35.000,00		100.000,00	35.000,00	
1/920000-691900	Schadensvergütungen - Nebengebühren	2225	3225	24	6.000,00	6.000,00		6.000,00	6.000,00	
<b>SU 22 / 32</b>	<b>Summe Aufwendungen / Auszahlungen operative Gebarung</b>				<b>509.500,00</b>	<b>214.500,00</b>		<b>509.500,00</b>	<b>214.500,00</b>	
<b>SA 0 / SA 1</b>	<b>(0) Nettoergebnis (21 - 22) / (1) Geldfluss operative Gebarung (31 - 32)</b>				<b>26.951.100,00</b>	<b>28.584.100,00</b>		<b>26.951.100,00</b>	<b>28.584.100,00</b>	
<b>SU 23</b>	<b>Summe Haushaltsrücklagen</b>				<b>0,00</b>	<b>0,00</b>		<b>0,00</b>	<b>0,00</b>	
<b>SA00</b>	<b>Nettoergebnis nach Zuw./Entn. Haushaltsrücklagen (Saldo 0 +/- SU23)</b>				<b>26.951.100,00</b>	<b>28.584.100,00</b>				
<b>Investive Gebarung</b>										
<b>SU 33</b>	<b>Summe Einzahlungen investive Gebarung</b>							<b>0,00</b>	<b>0,00</b>	
<b>SU 34</b>	<b>Summe Auszahlungen investive Gebarung</b>							<b>0,00</b>	<b>0,00</b>	
<b>SA2</b>	<b>Saldo (2) Geldfluss aus der Investiven Gebarung (33 - 34)</b>							<b>0,00</b>	<b>0,00</b>	
<b>SA3</b>	<b>Saldo (3) Nettofinanzierungssaldo (Saldo 1 + Saldo 2)</b>							<b>26.951.100,00</b>	<b>28.584.100,00</b>	
<b>Finanzierungstätigkeit</b>										
<b>SU 35</b>	<b>Summe Einzahlungen aus der Finanzierungstätigkeit</b>							<b>0,00</b>	<b>0,00</b>	



	MVAG	MVAG	QU	Ergebnisvoranschlag		Finanzierungsvoranschlag								
				EH	FH	VA 2021	VA 2020	RA 2019	VA 2021	VA 2020	RA 2019			
<b>SU 36</b>														
<b>SA4</b>														
<b>SA5</b>														
<b>921</b>														
<b>921000</b>														
<b>Operative Gebarung</b>														
2/921000+834000	Fremdenverkehrsabgaben (Interessentenbeitrag - ab 2011)	2111	3111	10	465.000,00	540.000,00			465.000,00	540.000,00				
2/921000+834100	Fremdenverkehrsabgaben (Nächtigungstaxe - ab 2011)	2111	3111	10	60.000,00	75.000,00			60.000,00	75.000,00				
2/921000+854000	Ausschließliche Landes(Gemeinde) abgaben	2111	3111	10	20.000,00	16.000,00			20.000,00	16.000,00				
<b>SU 21 / 31</b>	<b>Summe Erträge / Einzahlungen operative Gebarung</b>				<b>545.000,00</b>	<b>631.000,00</b>			<b>545.000,00</b>	<b>631.000,00</b>				
<b>SU 22 / 32</b>	<b>Summe Aufwendungen / Auszahlungen operative Gebarung</b>				<b>0,00</b>	<b>0,00</b>			<b>0,00</b>	<b>0,00</b>				
<b>SA 0 / SA 1</b>	<b>(0) Nettoergebnis (21 - 22) / (1) Geldfluss operative Gebarung (31 - 32)</b>				<b>545.000,00</b>	<b>631.000,00</b>			<b>545.000,00</b>	<b>631.000,00</b>				
<b>SU 23</b>	<b>Summe Haushaltsrücklagen</b>				<b>0,00</b>	<b>0,00</b>			<b>0,00</b>	<b>0,00</b>				
<b>SA00</b>	<b>Nettoergebnis nach Zuw./Entn. Haushaltsrücklagen (Saldo 0 +/- SU23)</b>				<b>545.000,00</b>	<b>631.000,00</b>								
<b>Investive Gebarung</b>														
<b>SU 33</b>	<b>Summe Einzahlungen investive Gebarung</b>								<b>0,00</b>	<b>0,00</b>				
<b>SU 34</b>	<b>Summe Auszahlungen investive Gebarung</b>								<b>0,00</b>	<b>0,00</b>				
<b>SA2</b>	<b>Saldo (2) Geldfluss aus der Investiven Gebarung (33 - 34)</b>								<b>0,00</b>	<b>0,00</b>				
<b>SA3</b>	<b>Saldo (3) Nettofinanzierungssaldo (Saldo 1 + Saldo 2)</b>								<b>545.000,00</b>	<b>631.000,00</b>				
<b>Finanzierungstätigkeit</b>														
<b>SU 35</b>	<b>Summe Einzahlungen aus der Finanzierungstätigkeit</b>								<b>0,00</b>	<b>0,00</b>				
<b>SU 36</b>	<b>Summe Auszahlungen aus der Finanzierungstätigkeit</b>								<b>0,00</b>	<b>0,00</b>				
<b>SA4</b>	<b>Saldo (4) Geldfluss aus der Finanzierungstätigkeit (35 - 36)</b>								<b>0,00</b>	<b>0,00</b>				
<b>SA5</b>	<b>Saldo (5) Geldfluss aus der voranschlagswirksamen Gebarung (Saldo 3 + Saldo 4)</b>								<b>545.000,00</b>	<b>631.000,00</b>				
<b>925</b>	<b>Ertragsanteile an gemeinschaftlichen Bundesabgaben</b>													
<b>925000</b>	<b>Ertragsanteile an gemein- schaftlichen Bundesabgaben</b>													
<b>Operative Gebarung</b>														
2/925000+859000	Ertragsanteile ohne Spielbankabgabe	2112	3112	11	50.500.000,00	56.874.000,00			50.500.000,00	56.874.000,00				
<b>SU 21 / 31</b>	<b>Summe Erträge / Einzahlungen operative Gebarung</b>				<b>50.500.000,00</b>	<b>56.874.000,00</b>			<b>50.500.000,00</b>	<b>56.874.000,00</b>				
<b>SU 22 / 32</b>	<b>Summe Aufwendungen / Auszahlungen operative Gebarung</b>				<b>0,00</b>	<b>0,00</b>			<b>0,00</b>	<b>0,00</b>				
<b>SA 0 / SA 1</b>	<b>(0) Nettoergebnis (21 - 22) / (1) Geldfluss operative Gebarung (31 - 32)</b>				<b>50.500.000,00</b>	<b>56.874.000,00</b>			<b>50.500.000,00</b>	<b>56.874.000,00</b>				
<b>SU 23</b>	<b>Summe Haushaltsrücklagen</b>				<b>0,00</b>	<b>0,00</b>			<b>0,00</b>	<b>0,00</b>				
<b>SA00</b>	<b>Nettoergebnis nach Zuw./Entn. Haushaltsrücklagen (Saldo 0 +/- SU23)</b>				<b>50.500.000,00</b>	<b>56.874.000,00</b>								

	MVAG EH	MVAG FH	QU	Ergebnisvoranschlag			Finanzierungsvoranschlag		
				VA 2021	VA 2020	RA 2019	VA 2021	VA 2020	RA 2019
<b>Investive Gebarung</b>									
SU 33							0,00	0,00	
SU 34							0,00	0,00	
SA2							0,00	0,00	
SA3							50.500.000,00	56.874.000,00	
<b>Finanzierungstätigkeit</b>									
SU 35							0,00	0,00	
SU 36							0,00	0,00	
SA4							0,00	0,00	
SA5							50.500.000,00	56.874.000,00	
<b>94 Finanzaufstellungen und Zuschüsse</b>									
941									
941000									
<b>Operative Gebarung</b>									
2/941000+860000	2121	3121	15	616.000,00	613.000,00		616.000,00	613.000,00	
2/941000+860090	2121	3121	15	200.000,00	200.000,00		200.000,00	200.000,00	
<b>SU 21 / 31</b>	<b>Summe Erträge / Einzahlungen operative Gebarung</b>			<b>816.000,00</b>	<b>813.000,00</b>		<b>816.000,00</b>	<b>813.000,00</b>	
1/941000-729000	2225	3225	24	200.000,00	200.000,00		200.000,00	200.000,00	
<b>SU 22 / 32</b>	<b>Summe Aufwendungen / Auszahlungen operative Gebarung</b>			<b>200.000,00</b>	<b>200.000,00</b>		<b>200.000,00</b>	<b>200.000,00</b>	
<b>SA 0 / SA 1</b>	<b>(0) Nettoergebnis (21 - 22) / (1) Geldfluss operative Gebarung (31 - 32)</b>			<b>616.000,00</b>	<b>613.000,00</b>		<b>616.000,00</b>	<b>613.000,00</b>	
SU 23				0,00	0,00		0,00	0,00	
SA00				616.000,00	613.000,00				
<b>Investive Gebarung</b>									
SU 33							0,00	0,00	
SU 34							0,00	0,00	
SA2							0,00	0,00	
SA3							616.000,00	613.000,00	
<b>Finanzierungstätigkeit</b>									
SU 35							0,00	0,00	
SU 36							0,00	0,00	
SA4							0,00	0,00	
SA5							616.000,00	613.000,00	

		MVAG	MVAG	QU	Ergebnisvoranschlag			Finanzierungsvoranschlag		
		EH	FH		VA 2021	VA 2020	RA 2019	VA 2021	VA 2020	RA 2019
<b>942</b>	<b>Sonstige Finanzaufweisungen</b>									
<b>942000</b>	<b>Sonstige Finanzaufweisungen</b>									
<b>Operative Gebarung</b>										
2/942000+829000	Sonstige Erträge	2116	3116	18	0,00	3.300.000,00		0,00	3.300.000,00	
<b>SU 21 / 31</b>	<b>Summe Erträge / Einzahlungen operative Gebarung</b>				<b>0,00</b>	<b>3.300.000,00</b>		<b>0,00</b>	<b>3.300.000,00</b>	
1/942000-729100	Sonstige Aufwendungen	2225	3225	24	0,00	3.300.000,00		0,00	3.300.000,00	
<b>SU 22 / 32</b>	<b>Summe Aufwendungen / Auszahlungen operative Gebarung</b>				<b>0,00</b>	<b>3.300.000,00</b>		<b>0,00</b>	<b>3.300.000,00</b>	
<b>SA 0 / SA 1</b>	<b>(0) Nettoergebnis (21 - 22) / (1) Geldfluss operative Gebarung (31 - 32)</b>				<b>0,00</b>	<b>0,00</b>		<b>0,00</b>	<b>0,00</b>	
<b>SU 23</b>	<b>Summe Haushaltsrücklagen</b>				<b>0,00</b>	<b>0,00</b>		<b>0,00</b>	<b>0,00</b>	
<b>SA00</b>	<b>Nettoergebnis nach Zuw./Entn. Haushaltsrücklagen (Saldo 0 +/- SU23)</b>				<b>0,00</b>	<b>0,00</b>				
<b>Investive Gebarung</b>										
<b>SU 33</b>	<b>Summe Einzahlungen investive Gebarung</b>							<b>0,00</b>	<b>0,00</b>	
<b>SU 34</b>	<b>Summe Auszahlungen investive Gebarung</b>							<b>0,00</b>	<b>0,00</b>	
<b>SA2</b>	<b>Saldo (2) Geldfluss aus der Investiven Gebarung (33 - 34)</b>							<b>0,00</b>	<b>0,00</b>	
<b>SA3</b>	<b>Saldo (3) Nettofinanzierungssaldo (Saldo 1 + Saldo 2)</b>							<b>0,00</b>	<b>0,00</b>	
<b>Finanzierungstätigkeit</b>										
<b>SU 35</b>	<b>Summe Einzahlungen aus der Finanzierungstätigkeit</b>							<b>0,00</b>	<b>0,00</b>	
<b>SU 36</b>	<b>Summe Auszahlungen aus der Finanzierungstätigkeit</b>							<b>0,00</b>	<b>0,00</b>	
<b>SA4</b>	<b>Saldo (4) Geldfluss aus der Finanzierungstätigkeit (35 - 36)</b>							<b>0,00</b>	<b>0,00</b>	
<b>SA5</b>	<b>Saldo (5) Geldfluss aus der voranschlagswirksamen Gebarung (Saldo 3 + Saldo 4)</b>							<b>0,00</b>	<b>0,00</b>	
<b>95</b>	<b>Nicht aufteilbare Schulden</b>									
<b>951</b>	<b>Aufgenommene Anleihen und Schuldendienst</b>									
<b>951000</b>	<b>Aufgenommene Anleihen und Schuldendienst</b>									
<b>Operative Gebarung</b>										
<b>SU 21 / 31</b>	<b>Summe Erträge / Einzahlungen operative Gebarung</b>				<b>0,00</b>	<b>0,00</b>		<b>0,00</b>	<b>0,00</b>	
1/951000-650000	Zinsen für Finanzschulden in Euro	2241	3241	25	42.800,00	46.600,00		42.800,00	46.600,00	
<b>SU 22 / 32</b>	<b>Summe Aufwendungen / Auszahlungen operative Gebarung</b>				<b>42.800,00</b>	<b>46.600,00</b>		<b>42.800,00</b>	<b>46.600,00</b>	
<b>SA 0 / SA 1</b>	<b>(0) Nettoergebnis (21 - 22) / (1) Geldfluss operative Gebarung (31 - 32)</b>				<b>-42.800,00</b>	<b>-46.600,00</b>		<b>-42.800,00</b>	<b>-46.600,00</b>	
<b>SU 23</b>	<b>Summe Haushaltsrücklagen</b>				<b>0,00</b>	<b>0,00</b>		<b>0,00</b>	<b>0,00</b>	
<b>SA00</b>	<b>Nettoergebnis nach Zuw./Entn. Haushaltsrücklagen (Saldo 0 +/- SU23)</b>				<b>-42.800,00</b>	<b>-46.600,00</b>				
<b>Investive Gebarung</b>										
<b>SU 33</b>	<b>Summe Einzahlungen investive Gebarung</b>							<b>0,00</b>	<b>0,00</b>	
<b>SU 34</b>	<b>Summe Auszahlungen investive Gebarung</b>							<b>0,00</b>	<b>0,00</b>	
<b>SA2</b>	<b>Saldo (2) Geldfluss aus der Investiven Gebarung (33 - 34)</b>							<b>0,00</b>	<b>0,00</b>	
<b>SA3</b>	<b>Saldo (3) Nettofinanzierungssaldo (Saldo 1 + Saldo 2)</b>							<b>-42.800,00</b>	<b>-46.600,00</b>	

	MVAG EH	MVAG FH	QU	Ergebnisvoranschlag		Finanzierungsvoranschlag		
				VA 2021	VA 2020	RA 2019	VA 2021	VA 2020
<b>Finanzierungstätigkeit</b>								
<b>SU 35</b>	<b>Summe Einzahlungen aus der Finanzierungstätigkeit</b>						<b>0,00</b>	<b>0,00</b>
1/951000-346000		Investitionsdarlehen von Finanzunternehmen	3614 65	0,00	0,00		191.400,00	188.600,00
<b>SU 36</b>	<b>Summe Auszahlungen aus der Finanzierungstätigkeit</b>						<b>191.400,00</b>	<b>188.600,00</b>
<b>SA4</b>	<b>Saldo (4) Geldfluss aus der Finanzierungstätigkeit (35 – 36)</b>						<b>-191.400,00</b>	<b>-188.600,00</b>
<b>SA5</b>	<b>Saldo (5) Geldfluss aus der voranschlagswirksamen Gebarung (Saldo 3 + Saldo 4)</b>						<b>-234.200,00</b>	<b>-235.200,00</b>
<b>97 Verstärkungsmittel</b>								
<b>970 Verstärkungsmittel</b>								
<b>970000 Verstärkungsmittel</b>								
<b>Operative Gebarung</b>								
<b>SU 21 / 31</b>	<b>Summe Erträge / Einzahlungen operative Gebarung</b>			<b>0,00</b>	<b>0,00</b>		<b>0,00</b>	<b>0,00</b>
1/970000-729100		Sonstige Aufwendungen (Indexierungen)	2225 3225 24	300.000,00	2.000.000,00		300.000,00	2.000.000,00
<b>SU 22 / 32</b>	<b>Summe Aufwendungen / Auszahlungen operative Gebarung</b>			<b>300.000,00</b>	<b>2.000.000,00</b>		<b>300.000,00</b>	<b>2.000.000,00</b>
<b>SA 0 / SA 1</b>	<b>(0) Nettoergebnis (21 - 22) / (1) Geldfluss operative Gebarung (31 – 32)</b>			<b>-300.000,00</b>	<b>-2.000.000,00</b>		<b>-300.000,00</b>	<b>-2.000.000,00</b>
<b>SU 23</b>	<b>Summe Haushaltsrücklagen</b>			<b>0,00</b>	<b>0,00</b>		<b>0,00</b>	<b>0,00</b>
<b>SA00</b>	<b>Nettoergebnis nach Zuw./Entn. Haushaltsrücklagen (Saldo 0 +/- SU23)</b>			<b>-300.000,00</b>	<b>-2.000.000,00</b>			
<b>Investive Gebarung</b>								
<b>SU 33</b>	<b>Summe Einzahlungen investive Gebarung</b>						<b>0,00</b>	<b>0,00</b>
<b>SU 34</b>	<b>Summe Auszahlungen investive Gebarung</b>						<b>0,00</b>	<b>0,00</b>
<b>SA2</b>	<b>Saldo (2) Geldfluss aus der Investiven Gebarung (33 – 34)</b>						<b>0,00</b>	<b>0,00</b>
<b>SA3</b>	<b>Saldo (3) Nettofinanzierungssaldo (Saldo 1 + Saldo 2)</b>						<b>-300.000,00</b>	<b>-2.000.000,00</b>
<b>Finanzierungstätigkeit</b>								
<b>SU 35</b>	<b>Summe Einzahlungen aus der Finanzierungstätigkeit</b>						<b>0,00</b>	<b>0,00</b>
<b>SU 36</b>	<b>Summe Auszahlungen aus der Finanzierungstätigkeit</b>						<b>0,00</b>	<b>0,00</b>
<b>SA4</b>	<b>Saldo (4) Geldfluss aus der Finanzierungstätigkeit (35 – 36)</b>						<b>0,00</b>	<b>0,00</b>
<b>SA5</b>	<b>Saldo (5) Geldfluss aus der voranschlagswirksamen Gebarung (Saldo 3 + Saldo 4)</b>						<b>-300.000,00</b>	<b>-2.000.000,00</b>
<b>98 Haushaltsausgleich</b>								
<b>982 Haushaltsausgleich durch Kreditoperationen</b>								
<b>982000 Haushaltsausgleich durch Kreditoperationen</b>								
<b>Operative Gebarung</b>								
<b>SU 21 / 31</b>	<b>Summe Erträge / Einzahlungen operative Gebarung</b>			<b>0,00</b>	<b>0,00</b>		<b>0,00</b>	<b>0,00</b>
1/982000-650000		Zinsen für Finanzschulden in Euro	2241 3241 25	909.300,00	931.000,00		909.300,00	931.000,00
<b>SU 22 / 32</b>	<b>Summe Aufwendungen / Auszahlungen operative Gebarung</b>			<b>909.300,00</b>	<b>931.000,00</b>		<b>909.300,00</b>	<b>931.000,00</b>

		MVAG			Ergebnisvoranschlag			Finanzierungsvoranschlag		
		EH	FH	QU	VA 2021	VA 2020	RA 2019	VA 2021	VA 2020	RA 2019
<b>SA 0 / SA 1</b>	<b>(0) Nettoergebnis (21 - 22) / (1) Geldfluss operative Gebarung (31 - 32)</b>				<b>-909.300,00</b>	<b>-931.000,00</b>		<b>-909.300,00</b>	<b>-931.000,00</b>	
1/982000-793000	Zuweisung an Zahlungsmittelreserve endfällige Darlehen	2401			0,00	400.000,00		0,00	0,00	
1/982000-793001	Zuweisung an Zahlungsmittelreserve endfällige Darlehen	2401			400.000,00	0,00		0,00	0,00	
<b>SU 23</b>	<b>Summe Haushaltsrücklagen</b>				<b>-400.000,00</b>	<b>-400.000,00</b>		<b>0,00</b>	<b>0,00</b>	
<b>SA00</b>	<b>Nettoergebnis nach Zuw./Entn. Haushaltsrücklagen (Saldo 0 +/- SU23)</b>				<b>-1.309.300,00</b>	<b>-1.331.000,00</b>				
<b>Investive Gebarung</b>										
<b>SU 33</b>	<b>Summe Einzahlungen investive Gebarung</b>							<b>0,00</b>	<b>0,00</b>	
<b>SU 34</b>	<b>Summe Auszahlungen investive Gebarung</b>							<b>0,00</b>	<b>0,00</b>	
<b>SA2</b>	<b>Saldo (2) Geldfluss aus der Investiven Gebarung (33 - 34)</b>							<b>0,00</b>	<b>0,00</b>	
<b>SA3</b>	<b>Saldo (3) Nettofinanzierungssaldo (Saldo 1 + Saldo 2)</b>							<b>-909.300,00</b>	<b>-931.000,00</b>	
<b>Finanzierungstätigkeit</b>										
2/982000+346000	Investitionsdarlehen von Finanzunternehmen		3514	55	0,00	0,00		4.000.000,00	0,00	
<b>SU 35</b>	<b>Summe Einzahlungen aus der Finanzierungstätigkeit</b>							<b>4.000.000,00</b>	<b>0,00</b>	
1/982000-346000	Investitionsdarlehen von Finanzunternehmen		3614	65	0,00	0,00		3.418.700,00	3.359.700,00	
<b>SU 36</b>	<b>Summe Auszahlungen aus der Finanzierungstätigkeit</b>							<b>3.418.700,00</b>	<b>3.359.700,00</b>	
<b>SA4</b>	<b>Saldo (4) Geldfluss aus der Finanzierungstätigkeit (35 - 36)</b>							<b>581.300,00</b>	<b>-3.359.700,00</b>	
<b>SA5</b>	<b>Saldo (5) Geldfluss aus der voranschlagswirksamen Gebarung (Saldo 3 + Saldo 4)</b>							<b>-328.000,00</b>	<b>-4.290.700,00</b>	
<b>99</b>	<b>Jahresergebnis, Übergabe und Übernahme des Jahresergebnisses, Abwicklung der Vorjahre</b>									
<b>991</b>	<b>Rückersetzte, nicht absetzbare Einnahmen und Ausgaben (sow</b>									
<b>991000</b>	<b>Rückersetzte, nicht absetzbare Einnahmen und Ausgaben</b>									
<b>Operative Gebarung</b>										
2/991000+828000	Rückersätze von Aufwendungen	2116	3116	18	1.000,00	1.000,00		1.000,00	1.000,00	
<b>SU 21 / 31</b>	<b>Summe Erträge / Einzahlungen operative Gebarung</b>				<b>1.000,00</b>	<b>1.000,00</b>		<b>1.000,00</b>	<b>1.000,00</b>	
1/991000-722000	Rückersätze von Erträgen	2225	3225	24	900,00	900,00		900,00	900,00	
<b>SU 22 / 32</b>	<b>Summe Aufwendungen / Auszahlungen operative Gebarung</b>				<b>900,00</b>	<b>900,00</b>		<b>900,00</b>	<b>900,00</b>	
<b>SA 0 / SA 1</b>	<b>(0) Nettoergebnis (21 - 22) / (1) Geldfluss operative Gebarung (31 - 32)</b>				<b>100,00</b>	<b>100,00</b>		<b>100,00</b>	<b>100,00</b>	
<b>SU 23</b>	<b>Summe Haushaltsrücklagen</b>				<b>0,00</b>	<b>0,00</b>		<b>0,00</b>	<b>0,00</b>	
<b>SA00</b>	<b>Nettoergebnis nach Zuw./Entn. Haushaltsrücklagen (Saldo 0 +/- SU23)</b>				<b>100,00</b>	<b>100,00</b>				
<b>Investive Gebarung</b>										
<b>SU 33</b>	<b>Summe Einzahlungen investive Gebarung</b>							<b>0,00</b>	<b>0,00</b>	
<b>SU 34</b>	<b>Summe Auszahlungen investive Gebarung</b>							<b>0,00</b>	<b>0,00</b>	
<b>SA2</b>	<b>Saldo (2) Geldfluss aus der Investiven Gebarung (33 - 34)</b>							<b>0,00</b>	<b>0,00</b>	
<b>SA3</b>	<b>Saldo (3) Nettofinanzierungssaldo (Saldo 1 + Saldo 2)</b>							<b>100,00</b>	<b>100,00</b>	

	MVAG	MVAG	QU	Ergebnisvoranschlag			Finanzierungsvoranschlag		
				EH	FH	VA 2021	VA 2020	RA 2019	VA 2021
<b>Finanzierungstätigkeit</b>									
<b>SU 35</b>							0,00	0,00	
<b>SU 36</b>							0,00	0,00	
<b>SA4</b>							0,00	0,00	
<b>SA5</b>							100,00	100,00	

Erläuterungen





## Erläuterungen zu Einzahlungen der Finanzierungsrechnung

VAST	Ansatzbezeichnung	Postbezeichnung	FH-VA 2021
2/000000+868000	<b>Gewählte Gemeindeorgane (Gemeinderat)</b> Pensionsbeiträge der Funktionäre.	Transfers von privaten Haushalten	38.600,00
2/011000+816090	<b>Personalamt</b> Verwaltungskostenbeiträge für die Personalverrechnung.	Kostenbeiträge (Kostenersätze) für sonstige Leistungen	55.800,00
2/011000+816099	<b>Personalamt</b> Verwaltungskostenbeiträge für die Personalverrechnung.	Kostenbeiträge (Kostenersätze) für sonstige Leistungen (interne Verr.)	47.900,00
2/011000+816190	<b>Personalamt</b> Einnahmen im Zuge des Service-Level-Agreement mit den stadteigenen Gesellschaften.	Kostenbeiträge (Kostenersätze) für sonstige Leistungen	62.100,00
2/011900+816090	<b>Personalamt (WNSKS GmbH, z.Verf.gest.Bed.)</b> Einnahmen aus Verrechnung div. Verwaltungskosten und anteiliger Mietkosten an die WNSKS GmbH.	Kostenbeiträge (Kostenersätze) für sonstige Leistungen	65.000,00
2/011900+850000	<b>Personalamt (WNSKS GmbH, z.Verf.gest.Bed.)</b> Einnahmen aus Kanaleinmündungsgebühren.	Interessentenbeiträge von Grundstückseigentümern u. Anrainern (KE)	750.000,00
2/011900+852000	<b>Personalamt (WNSKS GmbH, z.Verf.gest.Bed.)</b> Einnahmen aus der Kanalbenützungsgebühr.	Gebühren für die Benützung von Gem.Einrichtg.u.-anlagen (KanalBen)	12.839.400,00
2/011900+852200	<b>Personalamt (WNSKS GmbH, z.Verf.gest.Bed.)</b> Einnahmen aus der Abfallwirtschaftsgebühr.	Gebühr für die Benützung von Gem.Einricht.u.-anlagen (AbfWiGeb.)	6.048.000,00
2/011900+852300	<b>Personalamt (WNSKS GmbH, z.Verf.gest.Bed.)</b> Einnahmen aus der Abfallwirtschaftsabgabe.	Gebühren für die Benützung von Gem.Einricht.u.-anlagen (AbfWiAbg.)	2.419.000,00

<b>VAST</b>	<b>Ansatzbezeichnung</b>	<b>Postbezeichnung</b>	<b>FH-VA 2021</b>
<b>2/011900+852400</b>	<b>Personalamt (WNSKS GmbH, z.Verf.gest.Bed.)</b> Einnahmen aus der Wasseranschlussabgabe.	<b>Gebühren für die Benützung von Gemeindeeinr. u. Anlagen (Wasseranschluss)</b>	<b>300.000,00</b>
<b>2/011900+852500</b>	<b>Personalamt (WNSKS GmbH, z.Verf.gest.Bed.)</b> Einnahmen aus der Wasserbereitstellungsgebühr.	<b>Gebühren für die Benützung von Gem.Einr.u.-anl. (WasserberStGeb.)</b>	<b>680.000,00</b>
<b>2/011900+852700</b>	<b>Personalamt (WNSKS GmbH, z.Verf.gest.Bed.)</b> Einnahmen aus der Wasserbezugsgebühr.	<b>Gebühren für die Benützung von Gem.Einr.u.-anl.(Wasserbez.Geb.)</b>	<b>4.900.000,00</b>
<b>2/011900+863000</b>	<b>Personalamt (WNSKS GmbH, z.Verf.gest.Bed.)</b> Altersteilzeitförderung durch das AMS.	<b>Transfers von sonstigen Trägern öffentlichen Rechts und Sozialversicherungsträger</b>	<b>72.000,00</b>
<b>2/015100+810190</b>	<b>Pressestelle, Amtsblatt und Öffentlichkeitsarbeit (Amtsblatt)</b> Inseraten-Einnahmen Amtsblatt.	<b>Erträge aus Leistungen (Inserate Presseamt)</b>	<b>165.000,00</b>
<b>2/020000+816290</b>	<b>Rechtsamt (Rechtsangelegenheiten)</b> Rückersätze für Ausgaben der Gerichtskosten.	<b>Kostenbeiträge (Kostenersätze) für sonstige Leistungen (STA 222)</b>	<b>40.000,00</b>
<b>2/080000+816090</b>	<b>Pensionen</b> Refundierung der Pensionen für die ehemaligen Landesklinikumbeamten und die ehemaligen WNSKS-Beamten.	<b>Kostenbeiträge (Kostenersätze) für sonstige Leistungen</b>	<b>3.685.300,00</b>
<b>2/080000+868000</b>	<b>Pensionen</b> Pensionsbeiträge der Beamten, sowohl der aktiven als auch der im Ruhestand befindlichen.	<b>Transfers von privaten Haushalten</b>	<b>267.500,00</b>
<b>2/211000+811190</b>	<b>Volksschulen</b> Hallenmieten von Vereinen.	<b>Miet- und Pachtertrag (Sta.275 u.a.)</b>	<b>35.000,00</b>

VAST	Ansatzbezeichnung	Postbezeichnung	FH-VA 2021
2/211000+816290	<b>Volksschulen</b> Elternbeiträge für die Nachmittagsbetreuung.	Kostenbeiträge (Kostenersätze) für so.Leist. (Sta.83+191+213+214+215)	365.000,00
2/211000+861100	<b>Volksschulen</b> Personalförderung für Nachmittagsbetreuung.	Transfers von Ländern, Landesfonds und Landesk. (Personalf. f. Nachm.Betreuung)	220.000,00
2/212000+811190	<b>Neue Mittelschulen</b> Hallenmieten von Vereinen.	Miet- und Pächtertrag (Sta274 u.a.)	65.000,00
2/212000+816190	<b>Neue Mittelschulen</b> Schulerhaltungsbeitrag Vormittag.	Kostenbeiträge (Kostenersätze) für so.Leistg.(Sta.182+184+187+189)	730.000,00
2/212000+816290	<b>Neue Mittelschulen</b> Elternbeiträge für die Nachmittagsbetreuung.	Kostenbeiträge (Kostenersätze) für so.Leistg.(Sta.84+193+194+212)	170.000,00
2/212000+816590	<b>Neue Mittelschulen</b> Schulerhaltungsbeitrag Nachmittag.	Kostenbeiträge (Kostenersätze) für sonstige Leistungen	52.300,00
2/212000+861100	<b>Neue Mittelschulen</b> Personalförderung für Nachmittagsbetreuung.	Transfers von Ländern, Landesfonds und Landesk. (Personalf. f. Nachm.Betreuung)	146.000,00
2/212000+861500	<b>Neue Mittelschulen</b> Annuitätenzuschüsse des Landes Niederösterreich für Baumaßnahmen in Mittelschulen.	Transfers von Ländern, Landesfonds und Landeskammern (Annuitätenzusch.)	101.400,00
2/213000+861100	<b>Sonderschulen</b> Personalförderung für Nachmittagsbetreuung.	Transfers von Ländern, Landesfonds und Landesk. (Personalf. f. Nachm.Betreuung)	33.000,00

VAST	Ansatzbezeichnung	Postbezeichnung	FH-VA 2021
2/213100+816590	<b>Sonderschulen (HPI-Schule)</b> Schulerhaltungsbeitrag Nachmittag.	Kostenbeiträge (Kostenersätze) für sonstige Leistungen	35.000,00
2/213100+861100	<b>Sonderschulen (HPI-Schule)</b> Personalförderung für Nachmittagsbetreuung.	Transfers von Ländern, Landesfonds und Landesk. (Personalf. f. Nachm.Betreuung)	40.000,00
2/222000+810000	<b>Berufsbildende höhere Schulen (HLW)</b> Schulgeld HLW.	Erträge aus Leistungen	355.000,00
2/222100+810000	<b>Berufsbildende höhere Schulen (HLM)</b> Schulgeld HLM.	Erträge aus Leistungen	129.000,00
2/224000+810000	<b>Bildungsanstalten für Kindergartenpädagogik (BAfEP)</b> Schulgeld BAfEP.	Erträge aus Leistungen	277.000,00
2/240000+808000	<b>Kindergärten</b> Einnahmen für Essen in Kindergärten.	Veräußerung von Waren (div.Sta.Essensbez.)	145.000,00
2/240000+816290	<b>Kindergärten</b> Einnahmen Nachmittagsbetreuung.	Kostenbeiträge (Kostenersätze) für sonstige Leistg.(div.Sta.NM-Betr.)	250.000,00
2/240000+816390	<b>Kindergärten</b> Unkostenbeitrag Essen Kindergärten.	Kostenbeiträge (Kostenersätze) für sonstige Leistungen	50.000,00
2/240000+816590	<b>Kindergärten</b> Einzahlungen der Eltern für den Beschäftigungsbeitrag.	Kostenbeiträge (Kostenersätze) für sonstige Leistungen	220.000,00

VAST	Ansatzbezeichnung	Postbezeichnung	FH-VA 2021
2/240000+861500	<b>Kindergärten</b> Annuitätenzuschüsse des Landes Niederösterreich für Baumaßnahmen in Kindergärten.	Transfers von Ländern, Landesfonds und Landeskammern (Annuitätenzusch.)	32.800,00
2/240200+861000	<b>Tagesbetreuung</b> Förderungen des Landes Niederösterreich für den laufenden Betrieb von Tagesbetreuungseinrichtungen.	Transfers von Ländern, Landesfonds und Landeskammern	479.000,00
2/262000+816090	<b>Sportplätze</b> Einnahmen aus der Benützung von Sportplätzen inklusive Betriebskostenersätze.	Kostenbeiträge (Kostenersätze) für sonstige Leistungen (Betriebskost.)	60.000,00
2/262100+811000	<b>Sportplätze (Stadion Neu)</b> Nutzungsentgelt für das neue Stadion.	Miet- und Pächtertrag	50.000,00
2/270000+810000	<b>Volkshochschulen</b> Kursentgelte.	Erträge aus Leistungen	450.000,00
2/320000+810000	<b>Ausbildung in Musik und darstellender Kunst (Musikschule)</b> Schulgelder.	Erträge aus Leistungen	330.000,00
2/320000+861000	<b>Ausbildung in Musik und darstellender Kunst (Musikschule)</b> Zuschüsse des Landes NÖ.	Transfers von Ländern, Landesfonds und Landeskammern	630.000,00
2/329000+820000	<b>Sonstige Einrichtungen und Maßnahmen (Landesausstellung)</b> Zinseinnahmen aus dem Gesellschafterdarlehen an die Landesausstellungs- Planungs- Errichtungs- und Organisations GmbH.	Zinserträge aus Darlehen und aktiven Finanzinstrumenten	45.000,00
2/400000+816090	<b>Sozialamt</b> Einnahmen aus Aufenthaltstiteln und Dokumentationen.	Kostenbeiträge (Kostenersätze) für sonstige Leistungen (NAG)	60.000,00

VAST	Ansatzbezeichnung	Postbezeichnung	FH-VA 2021
2/423000+810000	<b>Essen auf Rädern</b> Einnahmen für Essen auf Rädern.	Erträge aus Leistungen (Sta.36 E.a.R.)	360.000,00
2/429000+828000	<b>Sonstige Einrichtungen u. Maßnahmen d.Fr.Wohlfahrt (Urlaubsakt., Subv.)</b> Einnahmen aus den Sozialwohnungen.	Rückersätze von Aufwendungen	60.000,00
2/512000+816190	<b>Sonstige medizinische Beratung und Betreuung (Impfungen)</b> Einnahmen aus diversen Impfaktionen (z.B. Influenza, FSME, etc.).	KostBeitr.(KostErs.)f.sonst.Leistg. (Impfstoffe)	50.000,00
2/522000+810000	<b>Reinhaltung der Luft</b> Einspeisentgelt für Photovoltaikanlagen.	Erträge aus Leistungen	37.000,00
2/558000+816090	<b>Selbständige Ambulatorien (TBC)</b> Kostenersatz des Landes Niederösterreich für die TBC-Stelle.	Kostenbeiträge (Kostenersätze) für sonstige Leistungen	55.000,00
2/581000+861000	<b>Maßnahmen der Veterinärmedizin</b> Refundierung Leasingrate Tierschutzhaus.	Transfers von Ländern, Landesfonds und Landeskammern	89.000,00
2/610000+816090	<b>Bundesstraßen</b> Kostenersätze f. sonst. Verw-L., Betreuung Bundesstraßen, Erhaltungsübereinkommen.	Kostenbeiträge (Kostenersätze) für sonstige Leistungen	85.000,00
2/612000+810099	<b>Gemeindestraßen</b> Erlöse aus Leistungen für andere Verwaltungsansätze im Wege der internen Verrechnung.	Erträge aus Leistungen Eigenv. (interne Verr.)	400.000,00
2/612000+810200	<b>Gemeindestraßen</b> Erlöse aus Leistungen an Private.	Erträge aus Leistungen	60.000,00

<b>VAST</b>	<b>Ansatzbezeichnung</b>	<b>Postbezeichnung</b>	<b>FH-VA 2021</b>
<b>2/612000+811090</b>	<b>Gemeindestraßen</b> Einnahmen aus Vermietung, Verpachtung, Dienstbarkeit u. Baurecht (beleuchtete Werbeanlagen-NAF, Ankünder).	<b>Miet- und Pächtertrag</b>	<b>52.300,00</b>
<b>2/612000+868000</b>	<b>Gemeindestraßen</b> Einzahlungen der Bundespolizei an die Stadtgemeinde f. betreute Gemeindestraßen (Radar).	<b>Transfers von privaten Haushalten</b>	<b>750.000,00</b>
<b>2/640000+810099</b>	<b>Einrichtung und Maßnahmen nach der Strassenverkehrsordnung</b> Erlöse aus Leistungen für andere Verwaltungsansätze im Wege der internen Verrechnung.	<b>Erträge aus Leistungen Eigenv. (interne Verr.)</b>	<b>50.000,00</b>
<b>2/649000+868000</b>	<b>Sonstige Einrichtungen u. Maßnahmen des Straßenverkehrs</b> Einnahmen aus Organstrafverfügungen wegen Übertretungen nach dem NÖ Kraftfahrzeugabstellabgabegesetz.	<b>Transfers von privaten Haushalten (Sta.39)</b>	<b>205.000,00</b>
<b>2/649000+868100</b>	<b>Sonstige Einrichtungen u. Maßnahmen des Straßenverkehrs</b> Einnahmen aus Anonymverfügungen wegen Übertretungen nach dem NÖ Kraftfahrzeugabstellabgabegesetz.	<b>Transfers von privaten Haushalten (MA1-Anonymverfügung, Sta.30)</b>	<b>110.000,00</b>
<b>2/649000+868200</b>	<b>Sonstige Einrichtungen u. Maßnahmen des Straßenverkehrs</b> Einnahmen aus Strafverfügungen und Straferkenntnissen wegen Übertretungen nach dem NÖ Kraftfahrzeugabstellabgabegesetz.	<b>Transfers von privaten Haushalten (Sta.29)</b>	<b>150.000,00</b>
<b>2/814000+810099</b>	<b>Straßenreinigung</b> Erlöse aus Leistungen für andere Verwaltungsansätze im Wege der internen Verrechnung.	<b>Erträge aus Leistungen (interne Verr.)</b>	<b>50.000,00</b>
<b>2/814000+810200</b>	<b>Straßenreinigung</b> Erlöse aus Leistungen an Private.	<b>Leistungserlöse</b>	<b>55.000,00</b>
<b>2/815000+810090</b>	<b>Park- und Gartenanlagen, Kinderspielplätze (Grünraum)</b> Einnahmen durch Grünflächenpflege.	<b>Erträge aus Leistungen</b>	<b>156.000,00</b>

VAST	Ansatzbezeichnung	Postbezeichnung	FH-VA 2021
2/815000+863000	<b>Park- und Gartenanlagen, Kinderspielplätze (Grünraum)</b> Altersteilzeitförderung durch das AMS.	Transfers von sonstigen Trägern öffentlichen Rechts und Sozialversicherungsträger	55.500,00
2/816000+811290	<b>Öffentliche Beleuchtung und öffentliche Uhren</b> Einnahmen aus Vermietungen, Verpachtungen, Dienstbarkeiten und Baurechten (Werbetafeln).	Miet- und Pächtertrag	68.000,00
2/816000+828000	<b>Öffentliche Beleuchtung und öffentliche Uhren</b> Plakatierung, Werbung.	Rückersätze von Aufwendungen	39.400,00
2/820000+810099	<b>Wirtschaftshöfe (Bauhof)</b> Erlöse aus Leistungen und Treibstoffverkauf für andere Verwaltungsansätze im Unternehmerbereich im Wege der internen Verrechnung.	Erträge aus Leistungen Innenumsatz (interne Verr.)	180.000,00
2/820000+810199	<b>Wirtschaftshöfe (Bauhof)</b> Erlöse aus Leistungen und Treibstoffverkauf für andere Verwaltungsansätze im Hoheitsbereich im Wege der internen Verrechnung.	Erträge aus Leistungen Eigenverbrauch (interne Verr.)	693.400,00
2/820000+810200	<b>Wirtschaftshöfe (Bauhof)</b> Erlöse aus Leistungen an Private.	Erträge aus Leistungen (Privatumsätze)	350.000,00
2/821000+810199	<b>Fuhrpark</b> Erlöse aus Leistungen f. andere Verwaltungsansätze im Hoheitsbereich im Wege der internen Verrechnung. Morth Post+Container (früher EAR).	Erträge aus Leistungen Eigenverbrauch (interne Verr.)	1.047.000,00
2/821000+810200	<b>Fuhrpark</b> Erlöse aus Leistungen an Private.	Erträge aus Leistungen	100.000,00
2/828000+852000	<b>Sonstige Märkte</b> Marktgebühren.	Gebühren für die Benützung von Gemeindeeinrichtungen und -anlagen	50.000,00



VAST	Ansatzbezeichnung	Postbezeichnung	FH-VA 2021
2/833000+810000	Hallenbäder Eintrittserlöse der Aqua Nova.	Erträge aus Leistungen	1.000.000,00
2/839500+810000	Sonstige Betriebe und betriebsähnl. Einrichtungen (Informations-Techn.) Leistungserlöse aus dem Service Level Agreement.	Erträge aus Leistungen	39.000,00
2/839500+810099	Sonstige Betriebe und betriebsähnl. Einrichtungen (Informations-Techn.) Leistungserlöse der Datenverarbeitung (Verwaltungskostenbeiträge).	Erträge aus Leistungen (interne Verr.)	1.567.400,00
2/840000+811190	Grundbesitz (Vermietung und Verpachtung von Grundstücken) Einnahmen aus Vermietung und Verpachtung gemeindeeigener Grundstücke (Äcker und Gärten) mit unechter Steuerbefreiung.	Miet- und Pächtertrag (0%)	120.000,00
2/840000+811290	Grundbesitz (Vermietung und Verpachtung von Grundstücken) Abrechnung Parkraumbewirtschaftung (private Parkplätze).	Miet- und Pächtertrag (Ust-pfl)	35.000,00
2/840000+811390	Grundbesitz (Vermietung und Verpachtung von Grundstücken) Einnahmen aus umsatzsteuerpflichtigen Verpachtungen von gemeindeeigenen Grundstücken.	Miet- und Pächtertrag	260.000,00
2/840200+801000	Grundbesitz (Grundstückstransaktionen) Erlöse aus der Veräußerung von Grundstücken.	Veräußerungen von Grundstücken und Grundstückseinrichtungen	500.000,00
2/853100+811090	Betr.f.d.Errichtg.u.Vwtg.v.Wohn-u. Geschäftsgeb. (WienSüd-Stadt) Mieteinnahmen aus Stadtobjekten, verwaltet durch die Wien Süd.	Miet- und Pächtertrag (MZ-Einn.)	500.000,00
2/853200+811090	Betr.f.d.Errichtg.u.Vwtg.v.Wohn-u. Geschäftsgeb. (WienSüd-IFP) Mieteinnahmen aus IFP Objekten, verwaltet durch die Wien Süd.	Miet- und Pächtertrag (MZ-Einn.)	3.900.000,00

VAST	Ansatzbezeichnung	Postbezeichnung	FH-VA 2021
2/853200+828000	<b>Betr.f.d.Errichtg.u.Vwtg.v.Wohn-u. Geschäftsgeb. (WienSüd-IFP)</b> Rückersätze von Instandhaltungen durch die IFP GmbH.	<b>Rückersätze von Aufwendungen</b>	<b>562.500,00</b>
2/853200+829000	<b>Betr.f.d.Errichtg.u.Vwtg.v.Wohn-u. Geschäftsgeb. (WienSüd-IFP)</b> Anteilige Rückerstattung des Verwaltungsentgeltes durch die Wien Süd gemäß Verwaltungsvertrag.	<b>Sonstige Erträge VerwEntgelt</b>	<b>60.000,00</b>
2/853300+811090	<b>Betr.f.d.Errichtg.u.Vwtg.v.Wohn-u. Geschäftsgeb. (Neue Heimat)</b> Mieteinnahmen aus IFP Objekten, verwaltet durch die Neue Heimat (Schlesinger Hof).	<b>Miet- und Pächtertrag (MZ-Einn.)</b>	<b>140.000,00</b>
2/853400+811090	<b>Betr.f.d.Errichtg.u.Vwtg.v.Wohn-u. Geschäftsgeb. (EGW-Heimstätte)</b> Mieteinnahmen aus IFP Objekten, verwaltet durch die EGW Heimstätte (Robert-Stolz-Siedlung).	<b>Miet- und Pächtertrag (MZ-Einn.)</b>	<b>660.000,00</b>
2/853400+828000	<b>Betr.f.d.Errichtg.u.Vwtg.v.Wohn-u. Geschäftsgeb. (EGW-Heimstätte)</b> Rückersätze von Instandhaltungen durch die IFP GmbH.	<b>Rückersätze von Aufwendungen</b>	<b>77.000,00</b>
2/900000+816090	<b>Gesonderte Finanzverwaltung (Rechnungswesen u. Abgabenmanagement)</b> Entschädigung für die Einhebung der GBA für Nachbargemeinden und der NÖ-Seuchenvorsorgeabgabe.	<b>Kostenbeiträge (Kostenersätze) für sonstige Leistungen</b>	<b>42.000,00</b>
2/914000+816690	<b>Beteiligungen</b> Haftungsprovisionen von Tochtergesellschaften.	<b>Kostenbeiträge (Kostenersätze) für sonstige Leistungen</b>	<b>1.450.000,00</b>
2/914000+822000	<b>Beteiligungen</b> Gewinnausschüttungen von Tochtergesellschaften.	<b>Dividenden und Gewinnabfuhren von Beteiligungen</b>	<b>250.000,00</b>
2/920000+831000	<b>Ausschließliche Gemeindeabgaben</b> Einnahmen aus der Grundsteuer.	<b>Grundsteuer von den Grundstücken (Sta.2)</b>	<b>4.050.000,00</b>

VAST	Ansatzbezeichnung	Postbezeichnung	FH-VA 2021
2/920000+833000	<b>Ausschließliche Gemeindeabgaben</b> Einnahmen aus der Kommunalsteuer.	Kommunalsteuer (Sta.25)	19.500.000,00
2/920000+835000	<b>Ausschließliche Gemeindeabgaben</b> Einnahmen aus der Kurzparkzonenabgabe.	Parkometerabgaben, Kurzparkzonenabgabe	1.500.000,00
2/920000+835100	<b>Ausschließliche Gemeindeabgaben</b> Einnahmen aus dem Anrainerparken.	Parkometerabgaben, Kurzparkzonenabgabe (Bewohnerparkkarte) (Sta.150)	175.000,00
2/920000+837000	<b>Ausschließliche Gemeindeabgaben</b> Einnahmen aus der Lustbarkeitsabgabe.	Lustbarkeitsabgaben (Vergnügungsst) ohne Zweckwidmung d.Ertrages(Sta42)	130.000,00
2/920000+837100	<b>Ausschließliche Gemeindeabgaben</b> Einnahmen aus der Lustbarkeitsabgabe für Spielapparate.	Lustbarkeitsabgaben (Vergnügungsst.) (Spielapparate) ohne Zweckwidmung des Er	35.000,00
2/920000+838000	<b>Ausschließliche Gemeindeabgaben</b> Einnahmen aus der Hundeabgabe.	Abgaben für das Halten von Tieren(Sta.40)	130.000,00
2/920000+841000	<b>Ausschließliche Gemeindeabgaben</b> Einnahmen aus der Gebrauchsabgabe.	Abgaben f.d.Gebrauch v. öffentl.Grund in den Gemeinden u.d.Luftraumes (Sta.41+	565.000,00
2/920000+850000	<b>Ausschließliche Gemeindeabgaben</b> Einnahmen aus der Aufschließungsabgabe.	Interessentenbeiträge von Grundstückseigentümern+Anrainern(Sta.33)	750.000,00
2/920000+856000	<b>Ausschließliche Gemeindeabgaben</b> Verwaltungsabgaben für straßenpolizeiliche Bewilligungen und Anrainerparken.	Verwaltungsabgaben (Sta.77+151 u.a) (Verkehrsamt)	110.000,00

<b>VAST</b>	<b>Ansatzbezeichnung</b>	<b>Postbezeichnung</b>	<b>FH-VA 2021</b>
<b>2/920000+856200</b>	<b>Ausschließliche Gemeindeabgaben</b> Verwaltungsabgaben Bauverfahren.	<b>Verwaltungsabgaben (Sta.254+255) (Bau-Gewerbe-Anlagenrecht)</b>	<b>65.000,00</b>
<b>2/920000+856600</b>	<b>Ausschließliche Gemeindeabgaben</b> Einnahmen aus dem Bestattungsgesetz.	<b>Verwaltungsabgaben (Gesundh.Amt)</b>	<b>90.000,00</b>
<b>2/920000+856800</b>	<b>Ausschließliche Gemeindeabgaben</b> Einnahmen aus Reisepässen, Personalausweisen, Meldeauskünften, etc..	<b>Verwaltungsabgaben (Sta.100) (Wahl-,Melde-,Passamt)</b>	<b>216.000,00</b>
<b>2/921000+834000</b>	<b>Zwischen Ländern und Gemeinden geteilte Abgaben</b> Einnahmen aus Interessentenbeiträgen.	<b>Fremdenverkehrsabgaben (Interessentenbeitrag - ab 2011)</b>	<b>465.000,00</b>
<b>2/921000+834100</b>	<b>Zwischen Ländern und Gemeinden geteilte Abgaben</b> Einnahmen aus der Nächtigungstaxe.	<b>Fremdenverkehrsabgaben (Nächtigungstaxe - ab 2011)</b>	<b>60.000,00</b>
<b>2/925000+859000</b>	<b>Ertragsanteile an gemein- schaftlichen Bundesabgaben</b> Ertragsanteile.	<b>Ertragsanteile ohne Spielbankabgabe</b>	<b>50.500.000,00</b>
<b>2/941000+860000</b>	<b>Sonstige Finanzaufweisungen nach dem FAG</b> Lfd. Transferzahlungen v. Bund, Bundesfonds, etc. Finanzaufweisungen nach FAG 2017.	<b>Transfers v. Bund,Bundesfonds u. Bundeskammern Finanzaufweisg.nach FAG 2017</b>	<b>616.000,00</b>
<b>2/941000+860090</b>	<b>Sonstige Finanzaufweisungen nach dem FAG</b> Nahverkehrszuschuss.	<b>Transfers von Bund, Bundesfonds und Bundeskammern</b>	<b>200.000,00</b>
<b>6/240102+301000</b>	<b>Kindergärten (Bendek)</b> Kapitaltransfers vom Land NÖ für die Errichtung der Tagesbetreuungseinrichtung Bendek.	<b>Kapitaltransfers von Ländern, Landesfonds und Landeskammern</b>	<b>500.000,00</b>

<b>VAST</b>	<b>Ansatzbezeichnung</b>	<b>Postbezeichnung</b>	<b>FH-VA 2021</b>
<b>6/323000+300000</b>	<b>Einrichtungen der darstellenden Kunst (Stadttheater)</b> Zu erhaltende Fördermittel des Bundes für die Sanierung des Stadttheaters.	<b>Kapitaltransfers von Bund, Bundesfonds und Bundeskammern</b>	<b>1.717.000,00</b>
<b>6/323000+301000</b>	<b>Einrichtungen der darstellenden Kunst (Stadttheater)</b> Zu erhaltende Fördermittel des Landes für die Sanierung des Stadttheaters.	<b>Kapitaltransfers von Ländern, Landesfonds und Landeskammern</b>	<b>1.111.000,00</b>
<b>6/323000+305000</b>	<b>Einrichtungen der darstellenden Kunst (Stadttheater)</b> Zu erhaltende Fördermittel von der Ecoplus für die Sanierung des Stadttheaters.	<b>Kapitaltransfers von Unternehmen (ohne Finanzunternehmen)</b>	<b>1.111.000,00</b>
<b>6/329000+245000</b>	<b>Sonstige Einrichtungen und Maßnahmen (Landesausstellung)</b> Rückzahlung eines Teilbetrages von der Landesausstellungs- Planungs- Errichtungs- und Organisations GmbH für das gegebene Darlehen zur Zwischenfinanzierung der Landesausstellung.	<b>Darlehen an Unternehmen (ohne Finanzunternehmen)</b>	<b>3.000.000,00</b>
<b>6/612002+301000</b>	<b>Gemeindestraßen (Buskonzept)</b> Zu erhaltende Fördermittel des Landes für die Umsetzung des neuen Buskonzeptes.	<b>Kapitaltransfers von Ländern, Landesfonds und Landeskammern</b>	<b>136.000,00</b>
<b>6/612003+871100</b>	<b>Straßenbauprogramm 2021</b> Bedarfszuweisungen des Landes NÖ für die Umsetzung des Straßenbauprogrammes	<b>Kapitaltransfers aus Gemeinde-Bedarfszuweisungsmittel</b>	<b>500.000,00</b>

## Erläuterungen zu Auszahlungen der Finanzierungsrechnung

VAST	Ansatzbezeichnung	Postbezeichnung	FH-VA 2021
1/000000-728200	<b>Gewählte Gemeindeorgane (Gemeinderat)</b> Nutzungsentgelt für Räumlichkeiten für Gemeinderatssitzungen an die WN Kul.Tour.Marketing GmbH.	Entgelte für sonstige Leistungen	36.000,00
1/011000-640000	<b>Personalamt</b> Rechtskosten für Rechtsstreitigkeiten im Zusammenhang mit Personalangelegenheiten.	Rechts- und Beratungsaufwand	50.000,00
1/011000-728099	<b>Personalamt</b> Interne Weiterverrechnung von Verwaltungskosten für EDV-Leistungen.	Entgelte für sonstige Leistungen (interne Verr.)	36.800,00
1/011000-728500	<b>Personalamt</b> Anschaffungs- und Wartungskosten des Personalmanagementsystems.	Entgelte für sonstige Leistungen	60.000,00
1/011900-728000	<b>Personalamt (WNSKS GmbH, z.Verf.gest.Bed.)</b> Leistungsentgelt an die WNSKS GmbH.	Entgelte für sonstige Leistungen	15.139.200,00
1/012000-621199	<b>Hilfsamt (Hauptkanzlei, Telefonzentrale)</b> Ausgaben aus interner Leistungsverrechnung für Posttransporte durch den Bauhof.	Sonstige Transporte (interne Verr.)	67.000,00
1/012000-630000	<b>Hilfsamt (Hauptkanzlei, Telefonzentrale)</b> Ausgaben für Postgebühren.	Postdienste	222.000,00
1/015000-457000	<b>Pressestelle, Amtsblatt und Öffentlichkeitsarbeit (Pressestelle)</b> Ausgaben für alle Drucksorten der Hoheitsverwaltung.	Druckwerke	46.000,00
1/015000-728000	<b>Pressestelle, Amtsblatt und Öffentlichkeitsarbeit (Pressestelle)</b> Ausgaben für alle Inserate, APA-Pressespiegel, Website, etc..	Entgelte für sonstige Leistungen	110.000,00

<b>VAST</b>	<b>Ansatzbezeichnung</b>	<b>Postbezeichnung</b>	<b>FH-VA 2021</b>
<b>1/015000-728100</b>	<b>Pressestelle, Amtsblatt und Öffentlichkeitsarbeit (Pressestelle)</b> Plakat-Kooperation Fa. Hutterer.	<b>Entgelte für sonstige Leistungen</b>	<b>39.400,00</b>
<b>1/015100-457000</b>	<b>Pressestelle, Amtsblatt und Öffentlichkeitsarbeit (Amtsblatt)</b> Druckkosten Amtsblatt.	<b>Druckwerke</b>	<b>55.000,00</b>
<b>1/015100-630000</b>	<b>Pressestelle, Amtsblatt und Öffentlichkeitsarbeit (Amtsblatt)</b> Postgebühren für die Zustellung des Amtsblattes.	<b>Postdienste</b>	<b>37.000,00</b>
<b>1/015100-728000</b>	<b>Pressestelle, Amtsblatt und Öffentlichkeitsarbeit (Amtsblatt)</b> Honorare für externe Layout-Leistungen und Provisionen für den Inseratenverkauf Amtsblatt.	<b>Entgelte für sonstige Leistungen</b>	<b>65.000,00</b>
<b>1/020000-728099</b>	<b>Rechtsamt (Rechtsangelegenheiten)</b> Interne Weiterverrechnung von Verwaltungskosten für EDV-Leistungen.	<b>Entgelte für sonstige Leistungen (interne Verr.)</b>	<b>33.100,00</b>
<b>1/024000-457000</b>	<b>Wahlamt</b> Produktionskosten Reisepässe/Personalausweise, Druckkosten Gemeinderatswahlen.	<b>Druckwerke</b>	<b>118.500,00</b>
<b>1/024000-728099</b>	<b>Wahlamt</b> Interne Weiterverrechnung von Verwaltungskosten für EDV-Leistungen.	<b>Entgelte für sonstige Leistungen (interne Verr.)</b>	<b>44.200,00</b>
<b>1/029000-700000</b>	<b>Amtsgebäude</b> Betriebskosten, Instandhaltungen und Heizkosten für das Neue Rathaus.	<b>Miet- und Pacht Aufwand</b>	<b>221.500,00</b>
<b>1/029000-705000</b>	<b>Amtsgebäude</b> Leasingrate Neues Rathaus.	<b>Operating Leasing</b>	<b>362.600,00</b>

VAST	Ansatzbezeichnung	Postbezeichnung	FH-VA 2021
1/029000-711200	<b>Amtsgebäude</b> Kanalbenützungsgebühren, Müllgebühren und Wasserbezugskosten für Amtsgebäude.	Gebühren f.d.Benützung v.Gemeinde- einrichtungen u. -anlagen gem. FAG	57.000,00
1/029000-728200	<b>Amtsgebäude</b> Wartung und Prüfung von Heizungsanlagen, Sicherheitseinrichtungen und technischen Anlagen.	Entgelte für sonstige Leistungen	33.800,00
1/029000-728300	<b>Amtsgebäude</b> Diverse Aufwendungen im Zusammenhang mit Adaptierungsmaßnahmen im Neuen Rathaus.	Entgelte für sonstige Leistungen	300.000,00
1/031000-640090	<b>Amt für Raumordnung und Raumplanung</b> Beratungsleistungen für den Stadtentwicklungsplan 2030.	Rechts- und Beratungsaufwand	120.000,00
1/031000-728000	<b>Amt für Raumordnung und Raumplanung</b> Sachverständigenkosten Projektentwicklung ehem. Leiner-Areal.	Entgelte für sonstige Leistungen	100.000,00
1/060000-726000	<b>Beiträge an Verbände, Vereine und sonstige Organisationen</b> Mitgliedsbeitrag Gemeindevertreterverband.	Mitgliedsbeiträge an Institutionen	67.500,00
1/060000-757000	<b>Beiträge an Verbände, Vereine und sonstige Organisationen</b> Diverse Mitgliedsbeiträge.	Transfers an private Organisationen ohne Erwerbszweck	55.000,00
1/070000-729000	<b>Verfüungsmittel</b> Verfüungsmittel des Bürgermeisters.	Sonstige Aufwendungen	100.000,00
1/094000-728000	<b>Gemeinschaftspflege</b> Neujahrsempfang für alle Magistratsbediensteten.	Entgelte für sonstige Leistungen	60.000,00



<b>VAST</b>	<b>Ansatzbezeichnung</b>	<b>Postbezeichnung</b>	<b>FH-VA 2021</b>
<b>1/099000-728000</b>	<b>Sonstige Einrichtungen und Maßnahmen (Personalbetreuung)</b> Kosten für den Betriebsarzt und sicherheitstechnische Betreuung.	<b>Entgelte für sonstige Leistungen</b>	<b>50.000,00</b>
<b>1/100000-728000</b>	<b>Gesonderte Verwaltung (Gewerbeamt)</b> Entgelte für Sachverständigengutachten.	<b>Entgelte für sonstige Leistungen (KommGeb.f.Sachverst.Gutachten)</b>	<b>35.000,00</b>
<b>1/100000-728099</b>	<b>Gesonderte Verwaltung (Gewerbeamt)</b> Interne Weiterverrechnung von Verwaltungskosten für EDV-Leistungen.	<b>Entgelte für sonstige Leistungen (interne Verr.)</b>	<b>51.600,00</b>
<b>1/163000-754000</b>	<b>Freiwillige Feuerwehren</b> Barsubvention für die Freiwillige Feuerwehr.	<b>Transfers an sonstige Träger des öffentlichen Rechts</b>	<b>800.400,00</b>
<b>1/163000-754200</b>	<b>Freiwillige Feuerwehren</b> Kostenzuschuss Neubau Feuerwehrgebäude.	<b>Transfers an sonstige Träger des öffentlichen Rechts</b>	<b>130.000,00</b>
<b>1/170000-042000</b>	<b>Allgemeine Angelegenheiten</b> Diverse Investitionen für kritische Infrastruktur.	<b>Amts-, Betriebs- und Geschäftsausstattung</b>	<b>50.000,00</b>
<b>1/210000-752000</b>	<b>Allgemeinbildende Pflichtschulen</b> Schulerhaltungsbeitrag für Wiener Neustädter Schüler im Poly.	<b>Transfers an Gemeinden, Gemeindeverb. und Gemeindefonds</b>	<b>135.000,00</b>
<b>1/211000-042400</b>	<b>Volksschulen</b> Budget für Einrichtungsgegenstände in den Volksschulen.	<b>Amts-, Betriebs- und Geschäftsausstattung</b>	<b>50.000,00</b>
<b>1/211000-613200</b>	<b>Volksschulen</b> Reparaturen Einfriedungen, Spielgeräte, Aufbringung Rindenmulch.	<b>Instandhaltung von sonstigen Grundstückseinrichtungen</b>	<b>60.300,00</b>

<b>VAST</b>	<b>Ansatzbezeichnung</b>	<b>Postbezeichnung</b>	<b>FH-VA 2021</b>
<b>1/211000-614000</b>	<b>Volksschulen</b> Durchführung von notwendigen Instandhaltungsarbeiten in allen Volksschulen der Stadt.	<b>Instandhaltung von Gebäuden und Bauten</b>	<b>176.400,00</b>
<b>1/211000-614099</b>	<b>Volksschulen</b> Instandhaltungen für alle Volksschulen der Stadt, welche durch den Bauhof durchgeführt werden.	<b>Instandhaltung von Gebäuden und Bauten (interne Verr.)</b>	<b>50.000,00</b>
<b>1/211000-621000</b>	<b>Volksschulen</b> Fahrtkosten für die Schwimmkurse im Hallenbad.	<b>Sonstige Transporte</b>	<b>39.000,00</b>
<b>1/211000-711200</b>	<b>Volksschulen</b> Kanalbenützungsgebühren, Müllgebühren und Wasserbezugskosten.	<b>Gebühren f.d.Benützung v.Gemeinde- einrichtungen u. -anlagen gem. FAG</b>	<b>122.800,00</b>
<b>1/211000-728099</b>	<b>Volksschulen</b> Interne Weiterverrechnung von Verwaltungskosten für EDV-Leistungen.	<b>Entgelte für sonstige Leistungen (interne Verr.)</b>	<b>169.300,00</b>
<b>1/211000-728200</b>	<b>Volksschulen</b> Wartung und Prüfung von Heizungsanlagen, Sicherheitseinrichtungen und technischen Anlagen, TÜV-Überprüfungen Außenspielgeräte, Winterdienst.	<b>Entgelte für sonstige Leistungen</b>	<b>85.500,00</b>
<b>1/211000-728600</b>	<b>Volksschulen</b> Nachmittagskosten Kidspoint.	<b>Entgelte für sonstige Leistungen</b>	<b>1.005.000,00</b>
<b>1/211000-729000</b>	<b>Volksschulen</b> Diverse Aufwendungen für schulische Unternehmungen, z.B. Buskosten, Eintritte Hallenbad, etc..	<b>Sonstige Aufwendungen</b>	<b>40.000,00</b>
<b>1/212000-042200</b>	<b>Neue Mittelschulen</b> Austausch von Hardware aufgrund massiver Überalterung/Investitionen im Sinne der Bildungsoffensive/weiterer Ausbau Schul-WLAN/Ende des Druckerlifecycle.	<b>Amts-, Betriebs- und Geschäftsausstattung</b>	<b>300.000,00</b>

<b>VAST</b>	<b>Ansatzbezeichnung</b>	<b>Postbezeichnung</b>	<b>FH-VA 2021</b>
<b>1/212000-042400</b>	<b>Neue Mittelschulen</b> Budget für Einrichtungsgegenstände.	<b>Amts-, Betriebs- und Geschäftsausstattung</b>	<b>50.000,00</b>
<b>1/212000-613200</b>	<b>Neue Mittelschulen</b> Reparaturen Einfriedungen, Spielgeräte, Aufbringung Rindenmulch.	<b>Instandhaltung von sonstigen Grundstückseinrichtungen</b>	<b>40.000,00</b>
<b>1/212000-613299</b>	<b>Neue Mittelschulen</b> Reparaturen Einfriedungen, Spielgeräte, Aufbringung Rindenmulch, ausgeführt vom Bauhof.	<b>Instandhaltung von sonstigen Grundstückseinrichtungen (interne Verr.)</b>	<b>60.100,00</b>
<b>1/212000-614000</b>	<b>Neue Mittelschulen</b> Durchführung von notwendigen Instandhaltungsarbeiten in allen NMS der Stadt.	<b>Instandhaltung von Gebäuden und Bauten</b>	<b>201.000,00</b>
<b>1/212000-700000</b>	<b>Neue Mittelschulen</b> Mietzins WNSKS für Hertha Firnberg Schule.	<b>Miet- und Pacht Aufwand</b>	<b>221.000,00</b>
<b>1/212000-705000</b>	<b>Neue Mittelschulen</b> Leasingraten diverse Mittelschulen.	<b>Operating Leasing</b>	<b>362.000,00</b>
<b>1/212000-711200</b>	<b>Neue Mittelschulen</b> Kanalbenützungsgebühren, Müllgebühren und Wasserbezugskosten.	<b>Gebühren f.d.Benützung v.Gemeinde- einrichtungen u. -anlagen gem. FAG</b>	<b>160.000,00</b>
<b>1/212000-720000</b>	<b>Neue Mittelschulen</b> Kostenbeteiligung für Fernwärmeanschluss Parkschule.	<b>Kostenbeiträge (Kostenersätze) für Leistungen</b>	<b>48.000,00</b>
<b>1/212000-728099</b>	<b>Neue Mittelschulen</b> Interne Weiterverrechnung von Verwaltungskosten für EDV-Leistungen.	<b>Entgelte für sonstige Leistungen (interne Verr.)</b>	<b>209.700,00</b>

VAST	Ansatzbezeichnung	Postbezeichnung	FH-VA 2021
1/212000-728200	Neue Mittelschulen Wartung und Prüfung von Heizungsanlagen, Sicherheitseinrichtungen und technischen Anlagen, TÜV-Überprüfungen Außenspielgeräte, Winterdienst.	Entgelte für sonstige Leistungen	114.200,00
1/212000-728600	Neue Mittelschulen Nachmittagskosten Lehrer und Lehrerinnen.	Entgelte für sonstige Leistungen	425.000,00
1/213000-728600	Sonderschulen Nachmittagsbetreuung Kidspoint.	Entgelte für sonstige Leistungen	82.000,00
1/213100-728600	Sonderschulen (HPI-Schule) Nachmittagsbetreuung Kidspoint.	Entgelte für sonstige Leistungen	220.000,00
1/220000-729000	Berufsbildende Pflichtschulen Kosten für Berufsschüler von in Wiener Neustadt ansässigen Unternehmen.	Sonstige Aufwendungen	875.000,00
1/222000-711200	Berufsbildende höhere Schulen (HLW) Kanalbenützungsgebühren, Müllgebühren und Wasserbezugskosten.	Gebühren f.d.Benützung v.Gemeinde- einrichtungen u. -anlagen gem. FAG	40.000,00
1/222000-720000	Berufsbildende höhere Schulen (HLW) Kostenbeteiligung für Fernwärmeanschluss Parkschule.	Kostenbeiträge (Kostenersätze) für Leistungen	84.800,00
1/222000-728099	Berufsbildende höhere Schulen (HLW) Interne Weiterverrechnung von Verwaltungskosten für EDV-Leistungen.	Entgelte für sonstige Leistungen (interne Verr.)	62.500,00
1/224000-711200	Bildungsanstalten für Kindergartenpädagogik (BAfEP) Kanalbenützungsgebühren, Müllgebühren und Wasserbezugskosten.	Gebühren f.d.Benützung v.Gemeinde- einrichtungen u. -anlagen gem. FAG	39.500,00

<b>VAST</b>	<b>Ansatzbezeichnung</b>	<b>Postbezeichnung</b>	<b>FH-VA 2021</b>
<b>1/224000-728099</b>	<b>Bildungsanstalten für Kindergartenpädagogik (BAfEP)</b> Interne Weiterverrechnung von Verwaltungskosten für EDV-Leistungen.	<b>Entgelte für sonstige Leistungen (interne Verr.)</b>	<b>40.400,00</b>
<b>1/240000-042491</b>	<b>Kindergärten</b> Budget für Einrichtungsgegenstände.	<b>Amts-, Betriebs- und Geschäftsausstattung</b>	<b>50.000,00</b>
<b>1/240000-430400</b>	<b>Kindergärten</b> Essen für die Kindergärten von der Geschützten Werkstätte.	<b>Lebensmittel</b>	<b>145.000,00</b>
<b>1/240000-459290</b>	<b>Kindergärten</b> Materialien für Reparaturen sowie für die Reinigung in den Kindergärten.	<b>Sonstige Verbrauchsgüter</b>	<b>37.200,00</b>
<b>1/240000-613200</b>	<b>Kindergärten</b> Reparaturen Einfriedungen, Spielgeräte, Aufbringung Rindenmulch.	<b>Instandhaltung von sonstigen Grundstückseinrichtungen</b>	<b>53.000,00</b>
<b>1/240000-614000</b>	<b>Kindergärten</b> Durchführung von notwendigen Instandhaltungsarbeiten in allen städtischen Kindergärten.	<b>Instandhaltung von Gebäuden und Bauten</b>	<b>140.000,00</b>
<b>1/240000-618499</b>	<b>Kindergärten</b> Instandhaltungen in den div. Kindergärten.	<b>Instandhaltung von sonstigen Anlagen (interne Verr.)</b>	<b>37.000,00</b>
<b>1/240000-621400</b>	<b>Kindergärten</b> Essenstransporte für die Kindergärten.	<b>Sonstige Transporte</b>	<b>36.500,00</b>
<b>1/240000-711200</b>	<b>Kindergärten</b> Kanalbenützungsgebühren, Müllgebühren und Wasserbezugskosten.	<b>Gebühren f.d.Benützung v.Gemeinde- einrichtungen u. -anlagen gem. FAG</b>	<b>62.600,00</b>

<b>VAST</b>	<b>Ansatzbezeichnung</b>	<b>Postbezeichnung</b>	<b>FH-VA 2021</b>
<b>1/240000-728000</b>	<b>Kindergärten</b> Beschäftigungsmaterial.	<b>Entgelte für sonstige Leistungen (Verwendung Beschäftigungsbeitrag)</b>	<b>220.000,00</b>
<b>1/240000-728099</b>	<b>Kindergärten</b> Interne Weiterverrechnung von Verwaltungskosten für EDV-Leistungen.	<b>Entgelte für sonstige Leistungen (interne Verr.)</b>	<b>69.900,00</b>
<b>1/240000-728200</b>	<b>Kindergärten</b> Wartung und Prüfung von Heizungsanlagen, Sicherheitseinrichtungen und technischen Anlagen, TÜV-Überprüfungen Außenspielgeräte, Winterdienst, externe Betreuung Grünanlagen.	<b>Entgelte für sonstige Leistungen</b>	<b>107.100,00</b>
<b>1/259000-757000</b>	<b>Sonstige Einrichtungen und Maßnahmen (Triebwerk)</b> Subvention Jugendkulturvereine.	<b>Transfers an private Organisationen ohne Erwerbszweck</b>	<b>41.500,00</b>
<b>1/262000-614100</b>	<b>Sportplätze</b> Notwendige Instandhaltungsarbeiten Sportanlagen.	<b>Instandhaltung von Gebäuden und Bauten</b>	<b>50.000,00</b>
<b>1/262000-711000</b>	<b>Sportplätze</b> Grundbesitzabgaben für alle Sportanlagen.	<b>Gebühren f.d. Benützung v.Gemeinde- einrichtungen u. -anlagen gem. FAG</b>	<b>60.000,00</b>
<b>1/262100-050000</b>	<b>Sportplätze (Stadion Neu)</b> Einrichtung eines Medienraumes im Stadion.	<b>Sonderanlagen</b>	<b>90.000,00</b>
<b>1/262100-757000</b>	<b>Sportplätze (Stadion Neu)</b> Förderung für den SC Wiener Neustadt.	<b>Transfers an private Organisationen ohne Erwerbszweck</b>	<b>130.000,00</b>
<b>1/263100-700000</b>	<b>Turn-und Sporthallen (Dreifach-Turnhalle)</b> Miete Dreifachturnhalle Milak.	<b>Miet- und Pacht Aufwand</b>	<b>60.000,00</b>

<b>VAST</b>	<b>Ansatzbezeichnung</b>	<b>Postbezeichnung</b>	<b>FH-VA 2021</b>
<b>1/269000-728100</b>	<b>Sonstige Einrichtungen und Maßnahmen des Sportes (Sportpool)</b> Diverse Aufwendungen für Sportevents.	<b>Entgelte für sonstige Leistungen</b>	<b>45.000,00</b>
<b>1/269000-757000</b>	<b>Sonstige Einrichtungen und Maßnahmen des Sportes (Sportpool)</b> Subventionen an Sportvereine.	<b>Transfers an private Organisationen ohne Erwerbszweck</b>	<b>72.000,00</b>
<b>1/270000-700000</b>	<b>Volkshochschulen</b> Mietkosten (z.B. Singergasse).	<b>Miet- und Pachtaufwand</b>	<b>32.700,00</b>
<b>1/270000-728000</b>	<b>Volkshochschulen</b> Honorare für KursleiterInnen.	<b>Entgelte für sonstige Leistungen</b>	<b>260.000,00</b>
<b>1/273000-728000</b>	<b>Volksbüchereien</b> Zahlungen an die Fachhochschule, vor allem für Medienankäufe und Abwicklung von Veranstaltungen.	<b>Entgelte für sonstige Leistungen</b>	<b>41.400,00</b>
<b>1/273000-728300</b>	<b>Volksbüchereien</b> Betriebsführungsbeitrag an die Fachhochschule Wiener Neustadt.	<b>Entgelte für sonstige Leistungen</b>	<b>82.000,00</b>
<b>1/282000-768000</b>	<b>Studienbeihilfen</b> Zuschüsse Semestertickets für Studenten und Studentinnen.	<b>Sonstige Transfers an private Haushalte</b>	<b>50.000,00</b>
<b>1/283000-614000</b>	<b>Wissenschaftliche Archive</b> Durchführung notwendiger Instandhaltungsarbeiten im Stadtarchiv.	<b>Instandhaltung von Gebäuden und Bauten</b>	<b>39.100,00</b>
<b>1/300000-700000</b>	<b>Kulturamt</b> Diverse Mietzinse.	<b>Miet- und Pachtaufwand</b>	<b>91.000,00</b>

<b>VAST</b>	<b>Ansatzbezeichnung</b>	<b>Postbezeichnung</b>	<b>FH-VA 2021</b>
<b>1/300000-728000</b>	<b>Kulturamt</b> Ausgaben für div. Kulturprojekte.	<b>Entgelte für sonstige Leistungen</b>	<b>80.000,00</b>
<b>1/300000-757000</b>	<b>Kulturamt</b> Kulturförderungen.	<b>Transfers an private Organisationen ohne Erwerbszweck</b>	<b>138.600,00</b>
<b>1/320000-700100</b>	<b>Ausbildung in Musik und darstellender Kunst (Musikschule)</b> Mietzins Haggenmüllergasse.	<b>Miet- und Pachtaufwand</b>	<b>49.000,00</b>
<b>1/362000-728000</b>	<b>Denkmalpflege</b> Renovierungen von Denkmälern.	<b>Entgelte für sonstige Leistungen</b>	<b>156.000,00</b>
<b>1/400000-728099</b>	<b>Sozialamt</b> Interne Weiterverrechnung von Verwaltungskosten für EDV-Leistungen.	<b>Entgelte für sonstige Leistungen (interne Verr.)</b>	<b>51.600,00</b>
<b>1/401000-728099</b>	<b>Jugendamt</b> Interne Weiterverrechnung von Verwaltungskosten für EDV-Leistungen.	<b>Entgelte für sonstige Leistungen (interne Verr.)</b>	<b>66.300,00</b>
<b>1/419000-751100</b>	<b>Sonstige Einrichtungen und Maßnahmen (Sozialhilfeverbandsumlage)</b> Sozialhilfeverbandsumlage.	<b>Transfers an Länder, Landesfonds und Landeskammern (Wohnsitzanteil)</b>	<b>9.935.000,00</b>
<b>1/419000-751200</b>	<b>Sonstige Einrichtungen und Maßnahmen (Sozialhilfeverbandsumlage)</b> Sozialhilfe - Wohnsitzanteil.	<b>Transfers an Länder, Landesfonds und Landeskammern</b>	<b>1.280.000,00</b>
<b>1/423000-040000</b>	<b>Essen auf Rädern</b> Bezahlung des KFZ für Essen auf Rädern (STS-Beschluss vom 29.06.2020).	<b>Fahrzeuge</b>	<b>55.000,00</b>



<b>VAST</b>	<b>Ansatzbezeichnung</b>	<b>Postbezeichnung</b>	<b>FH-VA 2021</b>
<b>1/423000-430000</b>	<b>Essen auf Rädern</b> Ankauf der Essensportionen vom LKH Wiener Neustadt.	<b>Lebensmittel</b>	<b>187.000,00</b>
<b>1/429000-700100</b>	<b>Sonstige Einrichtungen u. Maßnahmen d.Fr.Wohlfahrt (Urlaubsakt., Subv.)</b> Kosten für Sozialwohnungen.	<b>Miet- und Pachtaufwand (Soz.Whng.)</b>	<b>70.000,00</b>
<b>1/429000-768200</b>	<b>Sonstige Einrichtungen u. Maßnahmen d.Fr.Wohlfahrt (Urlaubsakt., Subv.)</b> Ausgaben für die Plus- und Seniorcard.	<b>Sonstige Transfers an private Haushalte</b>	<b>253.000,00</b>
<b>1/431000-700000</b>	<b>Kinderheime (Krabbelstube)</b> Mietzins für Tagesbetreuungseinrichtungen der NÖ Volkshilfe.	<b>Miet- und Pachtaufwand</b>	<b>97.500,00</b>
<b>1/431000-728200</b>	<b>Kinderheime (Krabbelstube)</b> Restkostenabrechnung NÖ Volkshilfe.	<b>Entgelte für sonstige Leistungen</b>	<b>167.000,00</b>
<b>1/439000-728100</b>	<b>Sonstige Einrichtungen u. Maßnahmen d. Jugendwohlfahrt</b> Freiraum- und Jugendprojekte.	<b>Entgelte für sonstige Leistungen</b>	<b>65.000,00</b>
<b>1/439000-751000</b>	<b>Sonstige Einrichtungen u. Maßnahmen d. Jugendwohlfahrt</b> Kinder- und Jugendhilfverbandsumlage (Erhöhung von 7%).	<b>Transfers an Länder, Landesfonds und Landeskammern</b>	<b>1.507.600,00</b>
<b>1/439000-757000</b>	<b>Sonstige Einrichtungen u. Maßnahmen d. Jugendwohlfahrt</b> Subventionen der Kinder- und Jugendhilfe.	<b>Transfers an private Organisationen ohne Erwerbszweck</b>	<b>50.000,00</b>
<b>1/439000-757200</b>	<b>Sonstige Einrichtungen u. Maßnahmen d. Jugendwohlfahrt</b> Förderungen der Tagesbetreuungen.	<b>Transfers an private Organisationen ohne Erwerbszweck</b>	<b>220.000,00</b>

VAST	Ansatzbezeichnung	Postbezeichnung	FH-VA 2021
1/439000-757300	<b>Sonstige Einrichtungen u. Maßnahmen d. Jugendwohlfahrt</b> Jugendförderung mit Bezügen des Bürgermeisters.	Transfers an private Organisationen ohne Erwerbszweck	100.000,00
1/469000-728000	<b>Sonstige familienpolit. Maßnahmen (Integration)</b> Projekte im Integrationsbereich.	Entgelte für sonstige Leistungen	35.000,00
1/500000-728000	<b>Gesundheitsamt</b> Ausgaben für Sozialbegräbnisse und sanitätspolizeiliche Obduktionen.	Entgelte für sonstige Leistungen	60.000,00
1/512000-458000	<b>Sonstige medizinische Beratung und Betreuung (Impfungen)</b> Ankauf v. Impfstoffen und Screening Tests.	Mittel zur ärztlichen Betreuung und Gesundheitsvorsorge	50.000,00
1/558000-728000	<b>Selbständige Ambulatorien (TBC)</b> Honorar Tuberkulosearzt, elektronische Kontrollen.	Entgelte für sonstige Leistungen	36.000,00
1/562000-752000	<b>Sprengelbeiträge (NOEKAS-Umlage)</b> NÖKAS-Umlage; Einbehaltung durch das Land Niederösterreich im Wege der Ertragsanteile.	Transfers an Gemeinden, Gemeindeverbände (ohne marktbestimmte Tätigkeit) un	15.568.000,00
1/562200-751000	<b>Sprengelbeiträge (NÖGUS-Standortbeitrag)</b> NÖGUS-Standortbeitrag; Einbehaltung durch das Land Niederösterreich im Wege der Ertragsanteile.	Transfers an Länder, Landesfonds und Landeskammern	1.328.000,00
1/581000-705000	<b>Maßnahmen der Veterinärmedizin</b> Leasingrate Tierschutzhaus.	Operating Leasing	75.000,00
1/610000-728199	<b>Bundesstraßen</b> Erhaltungsübereinkommen Bundesstraßen.	Entgelte für sonstige Leistungen (interne Verr.)	88.000,00

<b>VAST</b>	<b>Ansatzbezeichnung</b>	<b>Postbezeichnung</b>	<b>FH-VA 2021</b>
<b>1/612000-002000</b>	<b>Gemeindestraßen</b> Straßenbauarbeiten, Radwege, Grundabtretungen, Plangebühren.	<b>Straßenbauten</b>	<b>450.000,00</b>
<b>1/612000-002099</b>	<b>Gemeindestraßen</b> Bauarbeiten für Straßen- u. Radwege - Eigenleistungen interne Verrechnung.	<b>Straßenbauten (interne Verr.)</b>	<b>550.000,00</b>
<b>1/612000-002200</b>	<b>Gemeindestraßen</b> Ausgaben für straßenpolizeiliche Verkehrsmaßnahmen.	<b>Straßenbauten</b>	<b>60.000,00</b>
<b>1/612000-040000</b>	<b>Gemeindestraßen</b> 2 Pritschenwagen Doppelkabine.	<b>Fahrzeuge</b>	<b>96.000,00</b>
<b>1/612000-402000</b>	<b>Gemeindestraßen</b> Material für Straßenerhaltung (Kaltasphalt, Mischgut, Schüttungsmaterial, ...).	<b>Materialien für innerbetriebliche Leistungen</b>	<b>250.000,00</b>
<b>1/612000-611099</b>	<b>Gemeindestraßen</b> Instandhaltung Brücken, Stege - interne Verrechnung.	<b>Instandhaltung von Straßenbauten (interne Verr.)</b>	<b>45.000,00</b>
<b>1/612000-611100</b>	<b>Gemeindestraßen</b> Gehsteigsanierung, Randsteine (Oberflächensanierung).	<b>Instandhaltung von Straßenbauten</b>	<b>450.000,00</b>
<b>1/612000-611199</b>	<b>Gemeindestraßen</b> Gehsteigsanierung, Randsteine (Oberflächensanierung) - interne Verrechnung.	<b>Instandhaltung von Straßenbauten (interne Verr.)</b>	<b>250.000,00</b>
<b>1/612000-621000</b>	<b>Gemeindestraßen</b> Fuhrwerksleistungen für Straßenerhaltungsarbeiten.	<b>Sonstige Transporte</b>	<b>40.000,00</b>

<b>VAST</b>	<b>Ansatzbezeichnung</b>	<b>Postbezeichnung</b>	<b>FH-VA 2021</b>
<b>1/612000-621099</b>	<b>Gemeindestraßen</b> Fuhrwerksleistungen für Straßenerhaltungsarbeiten - interne Verrechnung.	<b>Sonstige Transporte (interne Verr.)</b>	<b>250.000,00</b>
<b>1/612000-728000</b>	<b>Gemeindestraßen</b> Straßenerhaltung durch Privatfirmen (Güterwege), Deponiegebühren, diverse Gebühren Parkdeck.	<b>Entgelte für sonstige Leistungen</b>	<b>49.500,00</b>
<b>1/640000-005000</b>	<b>Einrichtung und Maßnahmen nach der Strassenverkehrsordnung</b> Verkehrslichtsignalanlagen (VLSA).	<b>Anlagen zu Straßenbauten</b>	<b>70.000,00</b>
<b>1/640000-400000</b>	<b>Einrichtung und Maßnahmen nach der Strassenverkehrsordnung</b> Ankauf Verkehrszeichen, Absperrgitter, Dienstbekleidung, Handwerkzeug mit Wert unter € 800.	<b>Geringwertige Wirtschaftsgüter des Anlagevermögens</b>	<b>40.000,00</b>
<b>1/640000-611000</b>	<b>Einrichtung und Maßnahmen nach der Strassenverkehrsordnung</b> Straßenmarkierung durch Fremdfirmen.	<b>Instandhaltung von Straßenbauten</b>	<b>40.000,00</b>
<b>1/640000-619000</b>	<b>Einrichtung und Maßnahmen nach der Strassenverkehrsordnung</b> Instandh. von Verkehrszeichen, Bodenmarkierung, VLSA-Ampelreparatur/Reinigung auf Gemeindestraßen.	<b>Instandhaltung von Sonderanlagen</b>	<b>105.000,00</b>
<b>1/640000-770000</b>	<b>Einrichtung und Maßnahmen nach der Strassenverkehrsordnung</b> Gemeindeanteil für Erhaltung der Ampeln auf Bundesstraßen.	<b>Kapitaltransfers an Bund, Bundesfonds und Bundeskammern</b>	<b>35.000,00</b>
<b>1/649000-728000</b>	<b>Sonstige Einrichtungen u. Maßnahmen des Straßenverkehrs</b> Leistungsentgelt WNSKS für Parkraumbewirtschaftung.	<b>Entgelte für sonstige Leistungen</b>	<b>735.000,00</b>
<b>1/680000-631000</b>	<b>Post- und Telekommunikationsdienste</b> Breitbandausbau FTTH.	<b>Telekommunikationsdienste</b>	<b>50.000,00</b>

VAST	Ansatzbezeichnung	Postbezeichnung	FH-VA 2021
1/789000-755000	<b>Sonstige Einrichtungen u. Maßnahmen z.Förd.d.Handels,Gew.u.Industrie</b> Zuschuss an das TFZ im Zusammenhang mit diversen neuen Bauteilen.	<b>Transfers an Unternehmen (ohne Finanzuntern.) und andere (TFZ)</b>	<b>660.000,00</b>
1/789000-755100	<b>Sonstige Einrichtungen u. Maßnahmen z.Förd.d.Handels,Gew.u.Industrie</b> Zuschuss an die Business Messen (Arena Nova).	<b>Transfers an Unternehmen (ohne Finanzuntern.) und andere (Business Messen)</b>	<b>470.000,00</b>
1/789000-755200	<b>Sonstige Einrichtungen u. Maßnahmen z.Förd.d.Handels,Gew.u.Industrie</b> Zuschuss an die Fachhochschule.	<b>Transfers an Unternehmen (ohne Finanzuntern.) und andere (FH)</b>	<b>855.000,00</b>
1/789000-755700	<b>Sonstige Einrichtungen u. Maßnahmen z.Förd.d.Handels,Gew.u.Industrie</b> Abgangsbedeckung an die WNSKS GmbH für das Feuerwehrgebäude und die Dr. Hertha Firnberg Schule.	<b>Transfers an Unternehmen (ohne Finanzuntern.) und andere (WNSKS Sonderimmo)</b>	<b>1.250.000,00</b>
1/789000-755900	<b>Sonstige Einrichtungen u. Maßnahmen z.Förd.d.Handels,Gew.u.Industrie</b> Zuschuss an die WN Kul.Tour.Marketing GmbH.	<b>Transfers an Unternehmen (ohne Finanzuntern.) und andere (Kul.Tour.GmbH)</b>	<b>2.701.400,00</b>
1/789000-775000	<b>Sonstige Einrichtungen u. Maßnahmen z.Förd.d.Handels,Gew.u.Industrie</b> Zuschüsse an diverse dritte Unternehmen.	<b>Kapitaltransfers an Unternehmungen (ohne Finanzuntern.) und andere</b>	<b>250.000,00</b>
1/814000-040000	<b>Straßenreinigung</b> Kleinkehrmaschine, Müllsammelfahrzeug, Kleintraktor (sommer- u. wintereinsatztauglich).	<b>Fahrzeuge</b>	<b>291.000,00</b>
1/814000-452099	<b>Straßenreinigung</b> Treibstoffe, interne Verrrechnung.	<b>Treibstoffe (interne Verr.)</b>	<b>45.000,00</b>
1/814000-455000	<b>Straßenreinigung</b> Ölbindemittel, Streusalz.	<b>Chemische und sonstige artverwandte Mittel</b>	<b>220.000,00</b>

VAST	Ansatzbezeichnung	Postbezeichnung	FH-VA 2021
1/814000-616099	<b>Straßenreinigung</b> Instandhaltung v. Kehrmaschinen - Eigenleistungen interne Verrechnung.	<b>Instandhaltung von Maschinen und maschinellen Anlagen (interne Verr.)</b>	<b>50.000,00</b>
1/814000-619099	<b>Straßenreinigung</b> Schneewände, Papierkörbe einschl. Fuhrwerk, Salzsilo - Eigenleistungen interne Verrechnung.	<b>Instandhaltung von Sonderanlagen (interne Verr.)</b>	<b>32.500,00</b>
1/814000-621000	<b>Straßenreinigung</b> Fuhrwerksleistungen für den Winterdienst und Straßenreinigung.	<b>Sonstige Transporte</b>	<b>107.000,00</b>
1/814000-621099	<b>Straßenreinigung</b> Fuhrwerksleistungen für den Winterdienst und Straßenreinigung - interne Verrechnung.	<b>Sonstige Transporte (interne Verr.)</b>	<b>250.000,00</b>
1/814000-728000	<b>Straßenreinigung</b> Schneeräumung durch Fremdfirmen, Reinigung Parkdeck, Deponiegeb., Plakatieren Dreiecksständer.	<b>Entgelte für sonstige Leistungen</b>	<b>380.000,00</b>
1/815000-006000	<b>Park- und Gartenanlagen, Kinderspielplätze (Grünraum)</b> Anschaffung von mobilen Beeten und Sprühnebel zur Innenstadtkühlung in den Sommermonaten.	<b>Sonstige Grundstückseinrichtungen</b>	<b>41.500,00</b>
1/815000-040000	<b>Park- und Gartenanlagen, Kinderspielplätze (Grünraum)</b> Anschaffung diverser Fahrzeuge für den Bereich des Grünraumes.	<b>Fahrzeuge</b>	<b>100.000,00</b>
1/815000-420000	<b>Park- und Gartenanlagen, Kinderspielplätze (Grünraum)</b> Ausgaben vor allem für Baumpflanzinitiativen.	<b>Roh-, Hilfs- und Baustoffe</b>	<b>60.000,00</b>
1/815000-452099	<b>Park- und Gartenanlagen, Kinderspielplätze (Grünraum)</b> Ankauf von Treibstoffen vom Bauhof.	<b>Treibstoffe (interne Verr.)</b>	<b>35.000,00</b>

<b>VAST</b>	<b>Ansatzbezeichnung</b>	<b>Postbezeichnung</b>	<b>FH-VA 2021</b>
<b>1/815000-728000</b>	<b>Park- und Gartenanlagen, Kinderspielplätze (Grünraum)</b> Kosten für Abfall, ÖWD, Feuerwehr, TÜV, etc..	<b>Entgelte für sonstige Leistungen</b>	<b>60.000,00</b>
<b>1/816000-005000</b>	<b>Öffentliche Beleuchtung und öffentliche Uhren</b> Neubau Straßenbeleuchtung.	<b>Anlagen zu Straßenbauten</b>	<b>300.000,00</b>
<b>1/816000-005099</b>	<b>Öffentliche Beleuchtung und öffentliche Uhren</b> Neubau Straßenbeleuchtung - interne Verrechnung (Eigenleistungen).	<b>Anlagen zu Straßenbauten (interne Verr.)</b>	<b>50.000,00</b>
<b>1/816000-040000</b>	<b>Öffentliche Beleuchtung und öffentliche Uhren</b> Pritsche mit Aufbau und Kran.	<b>Fahrzeuge</b>	<b>84.000,00</b>
<b>1/816000-459000</b>	<b>Öffentliche Beleuchtung und öffentliche Uhren</b> Röhren, Lampen, Starter.	<b>Sonstige Verbrauchsgüter</b>	<b>35.000,00</b>
<b>1/816000-600000</b>	<b>Öffentliche Beleuchtung und öffentliche Uhren</b> Strom öffentl. Straßenbeleuchtung.	<b>Energiebezüge: Strom</b>	<b>430.000,00</b>
<b>1/816000-611100</b>	<b>Öffentliche Beleuchtung und öffentliche Uhren</b> Instandhaltungen bei der Straßenbeleuchtung.	<b>Instandhaltung von Straßenbauten</b>	<b>60.000,00</b>
<b>1/816000-728000</b>	<b>Öffentliche Beleuchtung und öffentliche Uhren</b> Mastsicherheitsstandüberprüfung, Elektroarbeiten von Fremdfirmen.	<b>Entgelte für sonstige Leistungen</b>	<b>40.000,00</b>
<b>1/820000-040000</b>	<b>Wirtschaftshöfe (Bauhof)</b> Pritsche mit Dreiseitenkipper.	<b>Fahrzeuge</b>	<b>39.000,00</b>

VAST	Ansatzbezeichnung	Postbezeichnung	FH-VA 2021
1/820000-042091	<b>Wirtschaftshöfe (Bauhof)</b> Schalungsteile, Rührgerät, Tankstelle AD-Blue Tank und Überdachung, LED Umstellung.	<b>Amts-, Betriebs- und Geschäftsausstattung</b>	<b>40.000,00</b>
1/820000-459090	<b>Wirtschaftshöfe (Bauhof)</b> Material für Maurer und Tischler.	<b>Sonstige Verbrauchsgüter</b>	<b>110.000,00</b>
1/820000-459290	<b>Wirtschaftshöfe (Bauhof)</b> Treibstoffe Tankstelle.	<b>Sonstige Verbrauchsgüter</b>	<b>265.000,00</b>
1/820000-728000	<b>Wirtschaftshöfe (Bauhof)</b> TÜV u. ÖWD f. Spielgeräte, Deponiegeb., Arbeiten v. Fremdfirmen.	<b>Entgelte für sonstige Leistungen</b>	<b>55.000,00</b>
1/820000-728099	<b>Wirtschaftshöfe (Bauhof)</b> Interne Weiterverrechnung von Verwaltungskosten für EDV-Leistungen.	<b>Entgelte für sonstige Leistungen (interne Verr.)</b>	<b>42.800,00</b>
1/820000-728400	<b>Wirtschaftshöfe (Bauhof)</b> Reinigungsdienstleistung für den Bauhof.	<b>Entgelte für sonstige Leistungen</b>	<b>34.200,00</b>
1/821000-040000	<b>Fuhrpark</b> 9 Sitzter Bus, Baggerlader.	<b>Fahrzeuge</b>	<b>225.000,00</b>
1/821000-452099	<b>Fuhrpark</b> Treibstoffe - interne Verrechnung.	<b>Treibstoffe (interne Verr.)</b>	<b>50.000,00</b>
1/821000-617000	<b>Fuhrpark</b> Reparatur durch Fremdfirmen, Reifen.	<b>Instandhaltung von Fahrzeugen</b>	<b>40.000,00</b>



<b>VAST</b>	<b>Ansatzbezeichnung</b>	<b>Postbezeichnung</b>	<b>FH-VA 2021</b>
<b>1/831000-755000</b>	<b>Freibäder</b> Zuschuss an die IFP GmbH für das Akademiebad gemäß Vereinbarung mit dem Bundesministerium für Landesverteidigung.	<b>Transfers an Unternehmen (ohne Finanzuntern.) und andere</b>	<b>93.900,00</b>
<b>1/833000-042091</b>	<b>Hallenbäder</b> Ersatzinvestitionen im Bereich der Aqua Nova, Hallen- und Freibad.	<b>Amts-, Betriebs- und Geschäftsausstattung</b>	<b>50.000,00</b>
<b>1/833000-711000</b>	<b>Hallenbäder</b> Grundbesitzabgaben für die Aqua Nova.	<b>Gebühren f.d. Benützung v.Gemeinde- einrichtungen u. -anlagen gem. FAG</b>	<b>210.000,00</b>
<b>1/833000-728000</b>	<b>Hallenbäder</b> Betriebsführungsentgelt an die IFP GmbH für den Betrieb der Aqua Nova.	<b>Entgelte für sonstige Leistungen</b>	<b>2.015.000,00</b>
<b>1/835000-010000</b>	<b>Sonstige Badeanlagen und Saunas (B &amp; C - See)</b> Maßnahmen im Bereich des BuC See im Rahmen des Bäderhygienegesetzes.	<b>Gebäude und Bauten</b>	<b>50.000,00</b>
<b>1/839100-728099</b>	<b>Sonstige Betriebe und betriebsähnl. Einrichtungen (Facilitymanagement)</b> Interne Weiterverrechnung von Verwaltungskosten für EDV-Leistungen.	<b>Entgelte für sonstige Leistungen (interne Verr.)</b>	<b>36.800,00</b>
<b>1/839500-042091</b>	<b>Sonstige Betriebe und betriebsähnl. Einrichtungen (Informations-Techn.)</b> Hardware für Digitalisierungsprojekte sowie Archivierungssysteme, Hardwaretausch Firewalls.	<b>Amts-, Betriebs- und Geschäftsausstattung</b>	<b>106.700,00</b>
<b>1/839500-631500</b>	<b>Sonstige Betriebe und betriebsähnl. Einrichtungen (Informations-Techn.)</b> Kosten für Telefon- und Internetanschlüsse, Datenleitungsbetrieb für den gesamten Magistratsbereich.	<b>Telekommunikationsdienste</b>	<b>35.000,00</b>
<b>1/839500-700500</b>	<b>Sonstige Betriebe und betriebsähnl. Einrichtungen (Informations-Techn.)</b> Miete und Betriebskosten für das Objekt "Am Kanal 3".	<b>Miet- und Pacht Aufwand</b>	<b>50.500,00</b>

VAST	Ansatzbezeichnung	Postbezeichnung	FH-VA 2021
1/839500-728500	<b>Sonstige Betriebe und betriebsähnl. Einrichtungen (Informations-Techn.)</b> Fremdleistungen, Lizenzgebühren, Wartungskosten, Wartungskosten für Technologiepaket und Hardware des städtischen WLANs, Digitalisierungsprojekte, Lizenzierung HomeOffice.	Entgelte für sonstige Leistungen	405.000,00
1/840000-728000	<b>Grundbesitz (Vermietung und Verpachtung von Grundstücken)</b> Ausgaben für diverse Ersatzaufforstungen.	Entgelte für sonstige Leistungen	70.000,00
1/840200-710000	<b>Grundbesitz (Grundstückstransaktionen)</b> Gebühren im Zusammenhang mit Grundstückstransaktionen wie z.B. Immobilienertragsteuer.	Öffentliche Abgaben, ohne Gebühren gemäß FAG	54.000,00
1/840200-728200	<b>Grundbesitz (Grundstückstransaktionen)</b> Diverse Aufwendungen im Zusammenhang mit Grundstückstransaktionen für Gutachten, Teilungspläne u. Vermessungsarbeiten.	Entgelte für sonstige Leistungen	45.900,00
1/853100-614100	<b>Betr.f.d.Errichtg.u.Vwtg.v.Wohn-u. Geschäftsgeb. (WienSüd-Stadt)</b> Instandhaltungen bei Stadtobjekten durch die Wien Süd.	Instandhaltung von Gebäuden und Bauten	200.000,00
1/853100-729000	<b>Betr.f.d.Errichtg.u.Vwtg.v.Wohn-u. Geschäftsgeb. (WienSüd-Stadt)</b> Weiterverrechnung von Ausgaben für Eigennutzung (öffentliche Gebäude).	Sonstige Aufwendungen	93.000,00
1/853200-614000	<b>Betr.f.d.Errichtg.u.Vwtg.v.Wohn-u. Geschäftsgeb. (WienSüd-IFP)</b> Instandhaltungen bei IFP Objekten durch die Wien Süd.	Instandhaltung von Gebäuden und Bauten	850.000,00
1/853200-700000	<b>Betr.f.d.Errichtg.u.Vwtg.v.Wohn-u. Geschäftsgeb. (WienSüd-IFP)</b> Fruchtgenuss an die IFP GmbH für Wohn- und Geschäftsgebäude.	Miet- und Pacht Aufwand (Fruchtgenuss)	6.731.000,00
1/853200-729000	<b>Betr.f.d.Errichtg.u.Vwtg.v.Wohn-u. Geschäftsgeb. (WienSüd-IFP)</b> Betriebskosten für Leerstehungen.	Sonstige Aufwendungen (Leerstehungen,Miete,BK...)	50.000,00

VAST	Ansatzbezeichnung	Postbezeichnung	FH-VA 2021
1/853300-614000	<b>Betr.f.d.Errichtg.u.Vwtg.v.Wohn-u. Geschäftsgeb. (Neue Heimat)</b> Instandhaltungen bei IFP Objekten durch die Neue Heimat.	<b>Instandhaltung von Gebäuden und Bauten</b>	<b>37.500,00</b>
1/853400-614000	<b>Betr.f.d.Errichtg.u.Vwtg.v.Wohn-u. Geschäftsgeb. (EGW-Heimstätte)</b> Instandhaltungen bei IFP Objekten durch die Heimstätte.	<b>Instandhaltung von Gebäuden und Bauten</b>	<b>250.000,00</b>
1/859000-729000	<b>Sonstige Betriebe mit marktbest. Tätigkeit (Stadtheim-Restabwicklung)</b> Zahlungen für Verbindlichkeiten aus der Übergabe des ehem. Stadtheimes lt. Vertrag (Abfertigungen, Dienstjubiläen).	<b>Sonstige Aufwendungen</b>	<b>80.000,00</b>
1/900000-640000	<b>Gesonderte Finanzverwaltung (Rechnungswesen u. Abgabenmanagement)</b> Ausgaben für Gerichtskosten für das Betreiben von Rückständen.	<b>Rechts- und Beratungsaufwand</b>	<b>40.000,00</b>
1/900000-640090	<b>Gesonderte Finanzverwaltung (Rechnungswesen u. Abgabenmanagement)</b> Diverse Beratungsleistungen z.B. für laufende steuerliche Beratung bzw. im Zusammenhang mit der Einführung der VRV 2015.	<b>Rechts- und Beratungsaufwand</b>	<b>70.000,00</b>
1/900000-728099	<b>Gesonderte Finanzverwaltung (Rechnungswesen u. Abgabenmanagement)</b> Interne Weiterverrechnung von Verwaltungskosten für EDV-Leistungen.	<b>Entgelte für sonstige Leistungen (interne Verr.)</b>	<b>58.900,00</b>
1/910000-659090	<b>Geldverkehr</b> Diverse Spesen für die Kontoführung bei Kreditinstituten.	<b>Geldverkehrsspesen</b>	<b>125.000,00</b>
1/920000-691400	<b>Ausschließliche Gemeindeabgaben</b> Abschreibungen von Forderungen aus der Kommunalsteuer.	<b>Schadensvergütungen - Komm.St.</b>	<b>400.000,00</b>
1/920000-691700	<b>Ausschließliche Gemeindeabgaben</b> Abschreibungen von Forderungen aus diversen Steuern und Abgaben.	<b>Schadensvergütungen - Sonstige Eigene Steuern</b>	<b>100.000,00</b>

VAST	Ansatzbezeichnung	Postbezeichnung	FH-VA 2021
1/941000-729000	<b>Sonstige Finanzaufweisungen nach dem FAG</b> Weiterleitung Nahverkehrszuschuss an die WNSKS GmbH.	Sonstige Aufwendungen	200.000,00
1/970000-729100	<b>Verstärkungsmittel</b> Verstärkungsmittel für Indexierungen bei variablen Ausgaben.	Sonstige Aufwendungen (Indexierungen)	300.000,00
5/029000-010000	<b>Amtsgebäude</b> Auszahlungen für Sanierungsmaßnahmen im Alten Rathaus.	Gebäude und Bauten	1.500.000,00
5/211002-010000	<b>Volksschulen (Zubau VS Barwitzius)</b> Bauliche Maßnahmen zur Erweiterung der Räumlichkeiten in der Barwitzius Volksschule.	Gebäude und Bauten	2.052.100,00
5/211002-010100	<b>Volksschulen (Zubau VS Barwitzius)</b> Dachsanierung im Zuge d. Erweiterung Volksschule Barwitzius.	Gebäude und Bauten (Dachsanierung)	500.000,00
5/211002-042400	<b>Volksschulen (Zubau VS Barwitzius)</b> Einrichtung und Ausstattung des Zubaus Barwitzius Volksschule.	Amts-, Betriebs- und Geschäftsausstattung	329.000,00
5/240102-010000	<b>Kindergärten (Bendek)</b> Errichtungskosten für die Tagesbetreuungsgruppen beim Kindergarten Bendek.	Gebäude und Bauten	848.300,00
5/240102-042491	<b>Kindergärten (Bendek)</b> Einrichtung und Ausstattung für die Tagesbetreuungsgruppen beim Kindergarten Bendek.	Amts-, Betriebs- und Geschäftsausstattung	173.700,00
5/263000-774000	<b>Turn- und Sporthallen (HTBL-Halle)</b> Kostenbeteiligung Sanierungskosten HTBL Halle.	Kapitaltransfers an sonstige Träger öffentlichen Rechts	150.000,00

<b>VAST</b>	<b>Ansatzbezeichnung</b>	<b>Postbezeichnung</b>	<b>FH-VA 2021</b>
5/323000-050000	<b>Einrichtungen der darstellenden Kunst (Stadttheater)</b> Sanierung Stadttheater.	Sonderanlagen	10.000.000,00
5/422000-010000	<b>Tagesheimstätten (Seniorenclubs)</b> Diverse Sanierungsmaßnahmen Seniorenclubs.	Gebäude und Bauten	165.000,00
5/422000-042000	<b>Tagesheimstätten (Seniorenclubs)</b> Einrichtung und Ausstattung Seniorenclubs.	Amts-, Betriebs- und Geschäftsausstattung	45.000,00
5/612001-005000	<b>Kehrbachbrücke</b> Sanierung Kehrbachbrücke.	Anlagen zu Straßenbauten	450.000,00
5/612003-002000	<b>Straßenbauprogramm 2021</b> Diverse Straßenbauten im Zuge des Straßenbauprogrammes 2021.	Straßenbauten	500.000,00
5/612103-775000	<b>Eisenbahnkreuzung Zehnergürtel</b> Kostenbeteiligung für die Neugestaltung der Eisenbahnkreuzung am Zehnergürtel.	Kapitaltransfers an Unternehmen (ohne Finanzunternehmen) und andere	400.000,00
5/612300-775000	<b>Gemeindestraßen (B54 Unterführung)</b> Kostenbeteiligung für Planungs- und Errichtungskosten für die Unterführung der B54.	Kapitaltransfers an Unternehmungen (ohne Finanzuntern.) und andere	1.000.000,00
5/612400-002000	<b>Gemeindestraßen (Kleingasse)</b> Erschließungsstraßen (Kleingasse).	Straßenbauten	50.000,00
5/612600-775000	<b>Gemeindestraßen (Ostumfahrung)</b> Kostenbeteiligung für die Umsetzung der Ostumfahrung.	Kapitaltransfers an Unternehmungen (ohne Finanzuntern.) und andere	1.000.000,00

<b>VAST</b>	<b>Ansatzbezeichnung</b>	<b>Postbezeichnung</b>	<b>FH-VA 2021</b>
5/649100-775000	<b>Sonst. Einr. u. Maßn. (Parkdeck ÖBB)</b> Kostenbeteiligung für Sanierungsmaßnahmen am alten ÖBB Parkdeck.	<b>Kapitaltransfers an Unternehmungen (ohne Finanzuntern.) und andere</b>	<b>1.450.000,00</b>
5/816100-005000	<b>Öffentliche Beleuchtung (LED Umstellg. Straßenbel.)</b> Investition in die Umstellung auf LED-Leuchtmittel bei der Straßenbeleuchtung.	<b>Anlagen zu Straßenbauten</b>	<b>50.000,00</b>

Personaldaten iSd ÖStp (Anlage 4)





Gruppe 1 - gesamt	Dienstverhältnis zu Gemeinde, dienstleistend in einer Dienststelle, bezahlt aus dem Budget		Personalaufwendungen, Aktive, betriebsmäßige Darstellung exklusive Ausgliederungen				
	Köpfe	VBÄ	davon melden Gemeinden optional				gesamt
Bezüge (L und G: Unterklasse 50-55)			Nebengebühren (L und G: Gruppen 564-569)	Dienstgeberbeiträge (L und G: Unterklasse 58)	Weitere Aufwendungen	Kontenklasse 5	
BeamtInnen	2,0	2,0					
Vertragsbedienstete	632,0	566,7					
KV-Bedienstete (Kollektivvertrag)	0,0	0,0					
Summe	634,0	568,7					
<b>darunter (Teilmengen der Gruppe 1)</b>							
MusikschullehrerInnen	30,0	21,2					
KindergärtnerInnen und	0,0	0,0					
Bedienstete nicht-ausgliederter Krankenanstalten	0,0	0,0					
<b>Gruppe 1a - Ausbildungsverhältnisse (insb. Lehrlinge)</b>							
	0,0						

Gruppe 2 - gesamt	Dienstverhältnis zur Gemeinde, dienstleistend bei sonstigem Rechtsträger, bezahlt aus dem Budget		Personalaufwendungen, Aktive, Ausgliederter				
	Köpfe	VBÄ	davon melden Gemeinden optional				gesamt
Bezüge (L und G: Unterklasse 50-55)			Nebengebühren (L und G: Gruppen 564-569)	Dienstgeberbeiträge (L und G: Unterklasse 58)	Weitere Aufwendungen	Kontenklasse 5	
BeamtInnen	6,0	6,0					
Vertragsbedienstete	167,0	163,1					
Summe	173,0	169,1					

Gruppe 2 - nach Rechnungsträger		Köpfe	VBÄ
Einheit: 0111			
Refundierung des Personalaufwandes? Ja/Nein	Ja		
Anzahl Bedienstete		8,0	6,4
Einheit: 0113			
Refundierung des Personalaufwandes? Ja/Nein	Ja		
Anzahl Bedienstete		2,0	1,6
Einheit: 0114			
Refundierung des Personalaufwandes? Ja/Nein	Ja		
Anzahl Bedienstete		5,0	5,0
Einheit: 0116			
Refundierung des Personalaufwandes? Ja/Nein	Ja		
Anzahl Bedienstete		6,0	6,0
Einheit: 0117			
Refundierung des Personalaufwandes? Ja/Nein	Ja		
Anzahl Bedienstete		5,0	5,0
Einheit: 0119			
Refundierung des Personalaufwandes? Ja/Nein	Ja		
Anzahl Bedienstete		147,0	145,2

BeamtInnen-PensionistInnen zum 31.12.2021			
	Anzahl	Ø-Pensionshöhe /Mt. <sup>1)</sup>	
RuhegenussbezieherInnen	105,0	4.195,0	
Hinterbliebene <sup>2)</sup>	42,0	2.314,0	
<b>Neue RuhegenussbezieherInnen im Bezugsjahr 2021</b>			
	Anzahl	Ø-Pensionsantrittsalter	Ø-Pensionshöhe /Mt. <sup>1)</sup>
Alterspension <sup>3)</sup>	0,0	0,0	0,0
Dienstunfähigkeit <sup>4)</sup>	0,0	0,0	0,0
vorzeitige Pensionierung mit Abschlag <sup>5)</sup>	0,0	0,0	0,0
vorzeitige Pensionierung ohne Abschlag <sup>6)</sup>	0,0	0,0	0,0
Pensionierungen gesamt	0,0	0,0	0,0
1) Durchschnittspension im Dezember laut Personalstatistik-Festlegungen ohne Sonderzahlungen, ohne Pflegegeld und ohne sonstige Transferleistungen; brutto 2) Witwen-, Witwer-, Waisenversorgungsbezüge und vergleichbare Leistungen 3) Ruhebezüge aufgrund einer Ruhestandsversetzung durch Erklärung iSd § 15 iVm § 236c Abs. 1 BDG 1979, eines Übertritts in den Ruhestand oder einer vergleichbaren Regelung 4) Ruhebezüge aufgrund einer Ruhestandsversetzung wegen dauernder Dienstunfähigkeit 5) Ruhebezüge aufgrund einer Ruhestandsversetzung vor dem Mindestalter für eine Ruhestandsversetzung durch Erklärung iSd Z 3, die eine Minderung der Bemessungsgrundlage bewirkt (z.B. § 207n BDG 1979) 6) Ruhebezüge aufgrund einer Ruhestandsversetzung vor dem Mindestalter für eine Ruhestandsversetzung durch Erklärung iSd Z 3, die keine Minderung der Bemessungsgrundlage bewirkt (z.B. § 207n BDG 1979)			
<b>Pensionsausgaben für das Bezugsjahr 2021</b>			
Summe	8.190.600,00		



Nachweis über Transferzahlungen (Anlage 6a)



Haushaltskonto	Bezeichnung Ansatz	Bezeichnung Post	Summe Einzahlungen	Summe Auszahlungen
<b>Transferzahlungen von/an Bund, Bundesfonds, Bundeskammern</b>				
<b>Gesamtsumme Transferzahlungen von/an Bund, Bundesfonds, Bundeskammern</b>			<b>2.542.400,00</b>	<b>35.000,00</b>
<b>Summe Kapitaltransfers</b>			<b>1.717.000,00</b>	<b>35.000,00</b>
<b>Summe Laufende Transfers</b>			<b>825.400,00</b>	<b>0,00</b>
2/024000+860000	Wahlamt	Transfers von Bund, Bundesfonds und Bundeskammern	9.400,00	
2/941000+860000	Sonstige Finanzaufweisungen nach dem FAG	Transfers v. Bund, Bundesfonds u. Bundeskammern Finanzaufweisg.nach FAG 2017	616.000,00	
2/941000+860090	Sonstige Finanzaufweisungen nach dem FAG	Transfers von Bund, Bundesfonds und Bundeskammern	200.000,00	
6/323000+300000	Einrichtungen der darstellenden Kunst (Stadttheater)	Kapitaltransfers von Bund, Bundesfonds und Bundeskammern	1.717.000,00	
1/640000-770000	Einrichtung und Maßnahmen nach der Strassenverkehrsordnung	Kapitaltransfers an Bund, Bundesfonds und Bundeskammern		35.000,00
<b>Transferzahlungen von/an Länder, Landesfonds, Landeskammern</b>				
<b>Gesamtsumme Transferzahlungen von/an Länder, Landesfonds, Landeskammern</b>			<b>3.638.700,00</b>	<b>14.050.600,00</b>
<b>Summe Kapitaltransfers</b>			<b>1.804.000,00</b>	<b>0,00</b>
<b>Summe Laufende Transfers</b>			<b>1.834.700,00</b>	<b>14.050.600,00</b>
2/211000+301000	Volksschulen	Kapitaltransfers von Ländern, Landesfonds und Landeskammern	20.000,00	
2/211000+861000	Volksschulen	Transfers von Ländern, Landesfonds und Landesk. (Förd. Ferienbetreuung)	8.000,00	
2/211000+861100	Volksschulen	Transfers von Ländern, Landesfonds und Landesk. (Personalf. f. Nachm.Betreuung)	220.000,00	
2/211000+861500	Volksschulen	Transfers von Ländern, Landesfonds und Landeskammern (Annuitätenzusch.)	11.800,00	
2/212000+301000	Neue Mittelschulen	Kapitaltransfers von Ländern, Landesfonds und Landeskammern	20.000,00	
2/212000+861100	Neue Mittelschulen	Transfers von Ländern, Landesfonds und Landesk. (Personalf. f. Nachm.Betreuung)	146.000,00	
2/212000+861500	Neue Mittelschulen	Transfers von Ländern, Landesfonds und Landeskammern (Annuitätenzusch.)	101.400,00	
2/213000+861100	Sonderschulen	Transfers von Ländern, Landesfonds und Landesk. (Personalf. f. Nachm.Betreuung)	33.000,00	
2/213100+861100	Sonderschulen (HPI-Schule)	Transfers von Ländern, Landesfonds und Landesk. (Personalf. f. Nachm.Betreuung)	40.000,00	
2/240000+301000	Kindergärten	Kapitaltransfers von Ländern, Landesfonds und Landeskammern	10.000,00	
2/240000+861500	Kindergärten	Transfers von Ländern, Landesfonds und Landeskammern (Annuitätenzusch.)	32.800,00	
2/240200+861000	Tagesbetreuung	Transfers von Ländern, Landesfonds und Landeskammern	479.000,00	
2/240200+861500	Tagesbetreuung	Transfers von Ländern, Landesfonds und Landeskammern (Annuitätenzusch.)	5.200,00	
2/320000+861000	Ausbildung in Musik und darstellender Kunst (Musikschule)	Transfers von Ländern, Landesfonds und Landeskammern	630.000,00	
2/362000+861000	Denkmalpflege	Transfers von Ländern, Landesfonds und Landeskammern	13.000,00	
2/423000+861000	Essen auf Rädern	Transfers von Ländern, Landesfonds und Landeskammern	20.000,00	
2/581000+861000	Maßnahmen der Veterinärmedizin	Transfers von Ländern, Landesfonds und Landeskammern	89.000,00	
2/581000+861100	Maßnahmen der Veterinärmedizin	Transfers von Ländern, Landesfonds und Landeskammern	500,00	

Haushaltskonto	Bezeichnung Ansatz	Bezeichnung Post	Summe Einzahlungen	Summe Auszahlungen
<b>Transferzahlungen von/an Länder, Landesfonds, Landesammern</b>				
<b>Gesamtsumme Transferzahlungen von/an Länder, Landesfonds, Landesammern</b>			<b>3.638.700,00</b>	<b>14.050.600,00</b>
<b>Summe Kapitaltransfers</b>			<b>1.804.000,00</b>	<b>0,00</b>
<b>Summe Laufende Transfers</b>			<b>1.834.700,00</b>	<b>14.050.600,00</b>
2/612000+871000	Gemeindestraßen	Kapitaltransfers aus Gemeinde-Bedarfszuweisungsmittel	5.000,00	
6/240102+301000	Kindergärten (Bendek)	Kapitaltransfers von Ländern, Landesfonds und Landesammern	500.000,00	
6/323000+301000	Einrichtungen der darstellenden Kunst (Stadttheater)	Kapitaltransfers von Ländern, Landesfonds und Landesammern	1.111.000,00	
6/612002+301000	Gemeindestraßen (Buskonzept)	Kapitaltransfers von Ländern, Landesfonds und Landesammern	136.000,00	
6/816100+301000	Öffentliche Beleuchtung (LED Umstellg. Straßenbel.)	Kapitaltransfers von Ländern, Landesfonds und Landesammern	7.000,00	
1/419000-751100	Sonstige Einrichtungen und Maßnahmen (Sozialhilfeverbandsumlage)	Transfers an Länder, Landesfonds und Landesammern (Wohnsitzanteil)		9.935.000,00
1/419000-751200	Sonstige Einrichtungen und Maßnahmen (Sozialhilfeverbandsumlage)	Transfers an Länder, Landesfonds und Landesammern		1.280.000,00
1/439000-751000	Sonstige Einrichtungen u. Maßnahmen d. Jugendwohlfahrt	Transfers an Länder, Landesfonds und Landesammern		1.507.600,00
1/562200-751000	Sprengelbeiträge (NÖGUS-Standortbeitrag)	Transfers an Länder, Landesfonds und Landesammern		1.328.000,00
<b>Transferzahlungen von/an Gemeinden, Gemeindeverbände, Gemeindefonds</b>				
<b>Gesamtsumme Transferzahlungen von/an Gemeinden, Gemeindeverbände, Gemeindefonds</b>			<b>0,00</b>	<b>15.703.000,00</b>
<b>Summe Kapitaltransfers</b>			<b>0,00</b>	<b>0,00</b>
<b>Summe Laufende Transfers</b>			<b>0,00</b>	<b>15.703.000,00</b>
1/210000-752000	Allgemeinbildende Pflichtschulen	Transfers an Gemeinden, Gemeindeverb. und Gemeindefonds		135.000,00
1/562000-752000	Sprengelbeiträge (NOEKAS-Umlage)	Transfers an Gemeinden, Gemeindeverbände (ohne marktbestimmte Tätigkeit) und Gemeindefonds		15.568.000,00
<b>Transferzahlungen von/an Sozialversicherungsträger</b>				
<b>Gesamtsumme Transferzahlungen von/an Sozialversicherungsträger</b>			<b>0,00</b>	<b>0,00</b>
<b>Summe Kapitaltransfers</b>			<b>0,00</b>	<b>0,00</b>
<b>Summe Laufende Transfers</b>			<b>0,00</b>	<b>0,00</b>
<b>Transferzahlungen von/an sonst. Träger des öffentlichen Rechts</b>				
<b>Gesamtsumme Transferzahlungen von/an sonst. Träger des öffentlichen Rechts</b>			<b>438.000,00</b>	<b>1.080.400,00</b>
<b>Summe Kapitaltransfers</b>			<b>0,00</b>	<b>150.000,00</b>
<b>Summe Laufende Transfers</b>			<b>438.000,00</b>	<b>930.400,00</b>
2/010100+863000	Zentralamt (Büro d. Bürgermeisters)	Transfers von sonstigen Trägern öffentlichen Rechts und Sozialversicherungsträgern	9.600,00	
2/011100+863000	Personalamt (Kul.Tour.Marketing GmbH, z.Verf.gest.Bed.)	Transfers von sonstigen Trägern öffentlichen Rechts und Sozialversicherungsträgern	8.400,00	
2/011900+863000	Personalamt (WNSKS GmbH, z.Verf.gest.Bed.)	Transfers von sonstigen Trägern öffentlichen Rechts und Sozialversicherungsträgern	72.000,00	
2/012000+863000	Hilfsamt (Hauptkanzlei, Telefonzentrale)	Transfers von sonstigen Trägern öffentlichen Rechts und Sozialversicherungsträgern	17.300,00	



Haushaltskonto	Bezeichnung Ansatz	Bezeichnung Post	Summe Einzahlungen	Summe Auszahlungen
<b>Transferzahlungen von/an sonst. Träger des öffentlichen Rechts</b>				
<b>Gesamtsumme Transferzahlungen von/an sonst. Träger des öffentlichen Rechts</b>			<b>438.000,00</b>	<b>1.080.400,00</b>
<b>Summe Kapitaltransfers</b>			<b>0,00</b>	<b>150.000,00</b>
<b>Summe Laufende Transfers</b>			<b>438.000,00</b>	<b>930.400,00</b>
2/022000+863000	Standesamt	Transfers von sonstigen Trägern öffentlichen Rechts und Sozialversicherungsträgern	24.200,00	
2/029100+863000	Amtsgebäude (Reinigungskräfte)	Transfers von sonstigen Trägern öffentlichen Rechts und Sozialversicherungsträgern	4.900,00	
2/099000+863000	Sonstige Einrichtungen und Maßnahmen (Personalbetreuung)	Transfers von sonstigen Trägern öffentlichen Rechts und Sozialversicherungsträgern	1.200,00	
2/100000+863000	Gesonderte Verwaltung (Gewerbeamt)	Transfers von sonstigen Trägern öffentlichen Rechts und Sozialversicherungsträgern	24.400,00	
2/131000+863000	Bau- und Feuerpolizei	Transfers von sonstigen Trägern öffentlichen Rechts und Sozialversicherungsträgern	15.700,00	
2/133000+863000	Veterinärpolizei	Transfers von sonstigen Trägern öffentlichen Rechts und Sozialversicherungsträgern	7.500,00	
2/211000+863000	Volksschulen	Transfers von sonstigen Trägern öffentlichen Rechts und Sozialversicherungsträgern	16.200,00	
2/213000+863000	Sonderschulen	Transfers von sonstigen Trägern öffentlichen Rechts und Sozialversicherungsträgern	4.000,00	
2/222100+863000	Berufsbildende höhere Schulen (HLM)	Transfers von sonstigen Trägern öffentlichen Rechts und Sozialversicherungsträgern	5.100,00	
2/240000+863000	Kindergärten	Transfers von sonstigen Trägern öffentlichen Rechts und Sozialversicherungsträgern	21.700,00	
2/240200+863000	Tagesbetreuung	Transfers von sonstigen Trägern öffentlichen Rechts und Sozialversicherungsträgern	5.100,00	
2/262000+863000	Sportplätze	Transfers von sonstigen Trägern öffentlichen Rechts und Sozialversicherungsträgern	14.000,00	
2/263100+863000	Turn-und Sporthallen (Dreifach-Turnhalle)	Transfers von sonstigen Trägern öffentlichen Rechts und Sozialversicherungsträgern	6.100,00	
2/273000+863000	Volksbüchereien	Transfers von sonstigen Trägern öffentlichen Rechts und Sozialversicherungsträgern	8.500,00	
2/320000+863000	Ausbildung in Musik und darstellender Kunst (Musikschule)	Transfers von sonstigen Trägern öffentlichen Rechts und Sozialversicherungsträgern	29.000,00	
2/500000+863000	Gesundheitsamt	Transfers von sonstigen Trägern öffentlichen Rechts und Sozialversicherungsträgern	9.300,00	
2/558000+863100	Selbständige Ambulatorien (TBC)	Transfers von sonstigen Trägern öffentlichen Rechts und Sozialversicherungsträgern	6.400,00	
2/815000+863000	Park- und Gartenanlagen, Kinderspielplätze (Grünraum)	Transfers von sonstigen Trägern öffentlichen Rechts und Sozialversicherungsträgern	55.500,00	
2/821000+863000	Fuhrpark	Transfers von sonstigen Trägern öffentlichen Rechts und Sozialversicherungsträgern	17.600,00	
2/833000+863000	Hallenbäder	Transfers von sonstigen Trägern öffentlichen Rechts und Sozialversicherungsträgern	16.600,00	

Haushaltskonto	Bezeichnung Ansatz	Bezeichnung Post	Summe Einzahlungen	Summe Auszahlungen
<b>Transferzahlungen von/an sonst. Träger des öffentlichen Rechts</b>				
<b>Gesamtsumme Transferzahlungen von/an sonst. Träger des öffentlichen Rechts</b>			<b>438.000,00</b>	<b>1.080.400,00</b>
<b>Summe Kapitaltransfers</b>			<b>0,00</b>	<b>150.000,00</b>
<b>Summe Laufende Transfers</b>			<b>438.000,00</b>	<b>930.400,00</b>
2/839100+863000	Sonstige Betriebe und betriebsähnliche Einrichtungen (Facilitymanagement)	Transfers von sonstigen Trägern öffentlichen Rechts und Sozialversicherungsträgern	19.400,00	
2/900000+863000	Gesonderte Finanzverwaltung (Rechnungswesen u. Abgabenmanagement)	Transfers von sonstigen Trägern öffentlichen Rechts und Sozialversicherungsträgern	18.300,00	
1/163000-754000	Freiwillige Feuerwehren	Transfers an sonstige Träger des öffentlichen Rechts		800.400,00
1/163000-754200	Freiwillige Feuerwehren	Transfers an sonstige Träger des öffentlichen Rechts		130.000,00
5/263000-774000	Turn- und Sporthallen (HTBL-Halle)	Kapitaltransfers an sonstige Träger öffentlichen Rechts		150.000,00
<b>Gesamtsumme</b>			<b>6.619.100,00</b>	<b>30.869.000,00</b>

Nachweis über Haushaltsrücklagen und  
Zahlungsmittelreserven (Anlage 6b)



Haushaltsrücklagen Nr.	Verwendungszweck	Rücklagenstand			Rücklagenstand 31.12.2021	Zahlungsmittelreserven	
		31.12.2020	Zuführungen	Entnahmen		Stand aktuell	Konto-/Sparbuchnummer
8/9990934/00001	Tilgungsrücklage für HH-Ausgl. Darlehen	3.200.000,00	400.000,00	0,00	3.600.000,00	3.200.000,00	ZW 20 293020 AT12 1966 0000 0010 0367
8/9990934/00002	Tilgungsrücklage NMS Sport Sinowatz Leasingobjekt	450.400,00	94.800,00	0,00	545.200,00	450.400,00	ZW R20 293021 AT12 1966 0000 0010 0367
8/9990935/00001	allg. HH-Rücklage mit ZMR	8.871.600,00	3.186.000,00	553.000,00	11.504.600,00	5.000.000,00	ZW R07 295000 AT36 2026 7000 0000 3004
<b>Gesamtsummen</b>		<b>12.522.000,00</b>	<b>3.680.800,00</b>	<b>553.000,00</b>	<b>15.649.800,00</b>	<b>8.650.400,00</b>	



Einzelnachweis über Finanzschulden und Schuldendienst  
(Anlage 6c)

Kontonummer Darlehensnr.	Ansatz	Darlehensgeber/Sitz des Gläubigers Aktenzahl	Verwendungszweck Genehmigungsdatum/-vermerk	Beschluss- Datum	Zinssatz	Währung	Laufzeit
<b>1. Darlehen für Investitionszwecke</b>							
<b>1.1. ... von Trägern des öffentlichen Rechts</b>							
<b>1.1.1. ... von Bund, Bundesfonds, Bundeskammern</b>							
<b>1.1.2. ... von Ländern, Landesfonds, Landeskammern</b>							
6700100 103	211000	Schul- und Kindergartenfonds Abwicklung über HYPO/AT AT89 5310 0006 1505 9803 u.a.	VS am Baumkirchnerring	23.04.1986	0,000%	EUR	01.01.1988 - 01.01.2021
6700100 106	211000	Schul- und Kindergartenfonds Abwicklung über HYPO/AT AT12 5310 0006 1506 9434 u.a.	VS Otto Glöckel	25.05.1994	0,000%	EUR	01.01.1996 - 01.01.2021
6700100 115	240000	Schul- und Kindergartenfonds Abwicklung über HYPO/AT AT34 5310 0006 1506 9426 u.a.	Kindergarten Otto Glöckel	25.05.1994	0,000%	EUR	01.01.1996 - 01.01.2021
<b>1.1.3. ... von Gemeinden, Gemeindeverbänden, Gemeindefonds</b>							
<b>1.1.4. ... von Sozialversicherungsträgern</b>							
<b>1.1.5. ... von sonstigen Trägern des öffentlichen Rechts</b>							
<b>1.2. ... von Beteiligungen der Gebietskörperschaft (ohne Finanzunternehmen)</b>							
<b>1.3. ... von Unternehmen (ohne Beteiligungen und ohne Finanzunternehmen)</b>							
<b>1.4. ... von Finanzunternehmen</b>							
<b>1.4.1. ... von Finanzunternehmen im Inland</b>							
6700800 813	982000	Kommunalkredit Austria AG /AT 112433	Herstellung Haushaltsgleichgewicht 2005	10.12.2004	1,000%	EUR	31.03.2007 - 30.09.2023
6701100 1129	951000	Wiener Neustädter Sparkasse /AT AT41 2026 7000 6200 0658	Wielandgasse 10-16	24.06.1998	0,950%	EUR	30.06.1999 - 31.12.2023
6701100 1139	551000	Wiener Neustädter Sparkasse /AT AT37 2026 7000 6200 1797	Erw. Kinderabt., Anteil Stadt	06.12.2000	0,950%	EUR	31.12.2003 - 30.06.2023
6701100 1140	951000	Wiener Neustädter Sparkasse /AT AT91 2026 7000 6200 1698	Studentenwohnheim, (Rückkauf WBF-Darl.)	25.09.2002	0,950%	EUR	31.03.2003 - 30.09.2027
6701100 1142	211000	Wiener Neustädter Sparkasse /AT AT88 2026 7000 6200 1946	Einbau Aufzüge u. Brandschutzmaßnahmen in VS	29.10.2003	0,950%	EUR	31.03.2005 - 30.09.2024
6701100 1143	212000	Wiener Neustädter Sparkasse /AT AT88 2026 7000 6200 1946	Einbau Aufzüge u. Brandschutzmaßnahmen in HS	29.10.2003	0,950%	EUR	31.03.2005 - 30.09.2024



Kontonummer Darlehensnr.	Darlehenshöhe Gesamt	Buchwert 31.12.2020	Zugang	Tilgung	Zinsen	Summe Schuldendienst	Schuldendienst- ersätze	Buchwert 31.12.2021	Netto Schuldendienst
6700100 103	644.244,67	5.300,00	0,00	5.300,00	0,00	5.300,00	0,00	0,00	5.300,00
6700100 106	523.244,41	10.500,00	0,00	10.500,00	0,00	10.500,00	0,00	0,00	10.500,00
6700100 115	96.364,18	1.300,00	0,00	1.300,00	0,00	1.300,00	0,00	0,00	1.300,00
6700800 813	2.876.300,00	801.400,00	0,00	267.000,00	100,00	267.100,00	0,00	534.400,00	267.100,00
6701100 1129	545.046,26	82.700,00	0,00	27.300,00	700,00	28.000,00	0,00	55.400,00	28.000,00
6701100 1139	1.162.765,35	155.300,00	0,00	61.700,00	1.300,00	63.000,00	0,00	93.600,00	63.000,00
6701100 1140	550.803,23	182.700,00	0,00	25.400,00	1.700,00	27.100,00	0,00	157.300,00	27.100,00
6701100 1142	50.000,00	2.300,00	0,00	600,00	100,00	700,00	0,00	1.700,00	700,00
6701100 1143	200.000,00	55.600,00	0,00	13.700,00	500,00	14.200,00	0,00	41.900,00	14.200,00

Kontonummer Darlehensnr.	Ansatz	Darlehensgeber/Sitz des Gläubigers Aktenzahl	Verwendungszweck Genehmigungsdatum/-vermerk	Beschluss- Datum	Zinssatz	Währung	Laufzeit
6701100 1144	951000	Wiener Neustädter Sparkasse /AT AT88 2026 7000 6200 1946	Einbau Aufzüge u. Brandschutzmaßn. in Modeschule	29.10.2003	0,950%	EUR	31.03.2005 - 30.09.2024
6701200 1201	612000	BKS Bank /AT AT27 1700 0001 3300 4173	San.u.Neuherst.Gemeindestraßen 2014	06.12.2013	0,550%	EUR	30.09.2015 - 31.03.2035
6701200 1202	816000	BKS Bank /AT AT49 1700 0001 3300 4165	San.u.Neuherst.Öffentl. Beleuchtung 2014/15	06.12.2013	0,550%	EUR	30.06.2016 - 31.12.2035
6701300 1310	612000	Bank Austria Unicredit /AT AT54 1200 0100 1044 9253	Straßenbau 2015	05.12.2014	1,850%	EUR	30.09.2016 - 31.03.2036
6701300 1311	816000	Bank Austria Unicredit /AT AT96 1200 0100 1044 9758	San.u.Neuherst.Öffentl. Beleuchtung 2016/17	25.04.2016	0,710%	EUR	30.09.2016 - 31.03.2031
6701300 1312	262000	Bank Austria Unicredit /AT AT62 1200 0100 1045 0079	Adaptierung Sportanlage	25.04.2016	0,710%	EUR	30.09.2016 - 31.03.2031
6701300 1313	951000	Bank Austria Unicredit /AT AT72 1200 0004 0013 1249	San.WHA Alramsgasse 1,3,5	24.06.1998	0,217%	EUR	30.06.1999 - 31.12.2023
6701300 1319	951000	Bank Austria Unicredit /AT AT72 1200 0004 0013 6487	San.Flugfeldg.82, Wiesenbachg.3-7, Nittnerg.10-13	27.09.2000	1,390%	EUR	30.06.2004 - 31.12.2028
6701300 1323	951000	Bank Austria Unicredit /AT AT47 1200 0004 0013 9168	San. div. Wohnhausanlagen	30.10.2001	1,260%	EUR	31.03.2002 - 30.09.2027
6701300 1330	551000	Bank Austria Unicredit /AT AT09 1200 0530 0012 5764	KH, Dermatologie u. Neurochirurgie, Trägeranteil	25.06.2003	1,220%	EUR	30.09.2007 - 31.03.2027
6701300 1331	551000	Bank Austria Unicredit /AT AT30 1200 0534 6378 3349	Übernahme Verbindlichkeiten a.ö. Krankenhaus	25.05.2010	1,780%	EUR	30.06.2015 - 31.12.2034
6701300 1333	212000	Bank Austria Unicredit /AT AT22 1200 0536 7799 8584	Schuleinrichtung H. Firnbergschule	27.10.2010	0,447%	EUR	30.06.2011 - 31.03.2026
6701300 1334	240000	Bank Austria Unicredit /AT AT75 1200 0533 2091 9581	Adaptierungsmaßnahmen in Kindergärten 2010	27.10.2010	0,447%	EUR	31.12.2012 - 30.09.2022
6701400 1401	240000	Raiffeisenregionalbank Wr. Neustadt /AT AT84 3293 7030 0005 3827	Dr. Norbert Wittmann Kindergarten	07.12.2012	1,250%	EUR	30.06.2013 - 31.12.2037
6701400 1402	816000	Raiffeisenregionalbank Wr. Neustadt /AT AT57 3293 7035 0007 6703	San.u.Neuherst.Öffentl. Beleuchtung 2012/13	28.03.2012	0,375%	EUR	30.06.2014 - 31.12.2028
6701420 1420	551000	Raiffeisenlandesbank Niederösterreich-Wien AG /AT AT97 3200 0421 0065 1869	Übernahme Verbindlichkeiten a. ö. Krankenhaus	25.05.2010	0,500%	EUR	30.06.2015 - 31.03.2033
6701420 1421	163000	Raiffeisenlandesbank Niederösterreich-Wien AG /AT AT44 3200 0422 0065 1869	Freiw. Feuerwehr, Finanzierungsbeitrag 2015	18.05.2015	1,550%	EUR	31.03.2016 - 30.09.2030

Kontonummer Darlehensnr.	Darlehenshöhe Gesamt	Buchwert 31.12.2020	Zugang	Tilgung	Zinsen	Summe Schuldendienst	Schuldendienst- ersätze	Buchwert 31.12.2021	Netto Schuldendienst
6701100 1144	150.000,00	34.800,00	0,00	8.600,00	300,00	8.900,00	0,00	26.200,00	8.900,00
6701200 1201	2.797.000,00	2.045.700,00	0,00	135.800,00	11.300,00	147.100,00	0,00	1.909.900,00	147.100,00
6701200 1202	540.000,00	407.800,00	0,00	26.100,00	2.400,00	28.500,00	0,00	381.700,00	28.500,00
6701300 1310	2.700.000,00	2.165.900,00	0,00	121.600,00	40.100,00	161.700,00	0,00	2.044.300,00	161.700,00
6701300 1311	600.000,00	425.400,00	0,00	39.300,00	3.000,00	42.300,00	0,00	386.100,00	42.300,00
6701300 1312	500.000,00	354.300,00	0,00	32.700,00	2.500,00	35.200,00	0,00	321.600,00	35.200,00
6701300 1313	255.081,65	37.500,00	0,00	12.500,00	100,00	12.600,00	0,00	25.000,00	12.600,00
6701300 1319	717.423,82	192.600,00	0,00	22.900,00	2.600,00	25.500,00	0,00	169.700,00	25.500,00
6701300 1323	454.205,21	147.200,00	0,00	20.200,00	1.800,00	22.000,00	0,00	127.000,00	22.000,00
6701300 1330	3.060.000,00	928.900,00	0,00	138.100,00	11.100,00	149.200,00	0,00	790.800,00	149.200,00
6701300 1331	15.000.000,00	10.937.800,00	0,00	693.500,00	194.200,00	887.700,00	0,00	10.244.300,00	887.700,00
6701300 1333	800.000,00	291.500,00	0,00	55.000,00	1.200,00	56.200,00	16.300,00	236.500,00	39.900,00
6701300 1334	400.000,00	73.800,00	0,00	42.100,00	300,00	42.400,00	0,00	31.700,00	42.400,00
6701400 1401	932.918,03	694.500,00	0,00	36.900,00	8.700,00	45.600,00	6.500,00	657.600,00	39.100,00
6701400 1402	600.000,00	324.600,00	0,00	40.000,00	1.200,00	41.200,00	0,00	284.600,00	41.200,00
6701420 1420	7.700.000,00	5.310.600,00	0,00	421.300,00	26.100,00	447.400,00	0,00	4.889.300,00	447.400,00
6701420 1421	500.000,00	345.400,00	0,00	32.200,00	5.300,00	37.500,00	0,00	313.200,00	37.500,00

Kontonummer Darlehensnr.	Ansatz	Darlehensgeber/Sitz des Gläubigers Aktenzahl	Verwendungszweck Genehmigungsdatum/-vermerk	Beschluss- Datum	Zinssatz	Währung	Laufzeit
6701420 1422	612000	Raiffeisenlandesbank Niederösterreich-Wien AG /AT AT88 3200 0423 0065 1869	Straßenbau 2016	25.04.2016	0,930%	EUR	30.09.2017 - 31.03.2037
6701420 1423	211000	Raiffeisenlandesbank Niederösterreich-Wien AG /AT AT35 3200 0424 0065 1869	Diverse Projekte (Teil 1), Umschuldung Darlehen KA Finanz/Komm.kredit	12.09.2016	1,460%	EUR	01.06.2017 - 01.12.2036
6701420 1423	262000	Raiffeisenlandesbank Niederösterreich-Wien AG /AT AT35 3200 0424 0065 1869	Diverse Projekte (Teil 1), Umschuldung Darlehen KA Finanz/Komm.kredit	12.09.2016	1,460%	EUR	01.06.2017 - 01.12.2036
6701420 1423	612000	Raiffeisenlandesbank Niederösterreich-Wien AG /AT AT35 3200 0424 0065 1869	Diverse Projekte (Teil 1), Umschuldung Darlehen KA Finanz/Komm.kredit	12.09.2016	1,460%	EUR	01.06.2017 - 01.12.2036
6701420 1423	816000	Raiffeisenlandesbank Niederösterreich-Wien AG /AT AT35 3200 0424 0065 1869	Diverse Projekte (Teil 1), Umschuldung Darlehen KA Finanz/Komm.kredit	12.09.2016	1,460%	EUR	01.06.2017 - 01.12.2036
6701420 1424	612000	Raiffeisenlandesbank Niederösterreich-Wien AG /AT AT79 3200 0425 0065 1869	Diverse Projektfinanzierungen der Stadt, (vormals Umschuld. Darl. Stadtheim, Bauteil 1975)	12.09.2016	1,460%	EUR	01.06.2017 - 01.12.2036
6701420 1424	839000	Raiffeisenlandesbank Niederösterreich-Wien AG /AT AT79 3200 0425 0065 1869	Diverse Projektfinanzierungen der Stadt, (vormals Umschuld. Darl. Stadtheim, Bauteil 1975)	12.09.2016	1,460%	EUR	01.06.2017 - 01.12.2036
6701420 1425	329000	Raiffeisenlandesbank Niederösterreich-Wien AG /AT AT26 3200 0426 0065 1869	Landesausstellung 2019	12.12.2016	1,570%	EUR	31.03.2019 - 30.09.2033
6701440 1441	982000	Raiffeisenlandesbank Burgenland /AT AT22 3300 0001 0114 1340	Umschuldung Darlehen Haushaltsgleichgewicht , 2004 und 2005	20.02.2017	2,050%	EUR	30.06.2017 - 31.12.2031
6701500 1504	240000	Volksbank Wien AG /AT AT93 4300 0303 0483 2207	Err. u. Einr. Kdg. Flugfeld neu	30.10.2001	0,800%	EUR	31.03.2003 - 30.09.2027
6701600 1618	530000	Bawag PSK /AT AT95 6000 0005 4006 5632	Neubau Bez.stelle Rotes Kreuz	11.12.2002	0,347%	EUR	31.03.2004 - 30.09.2025
6701600 1622	211000	Bawag PSK /AT AT73 6000 0005 4006 5640	Restbedeckung v.gef.Invest.-SchKF in VS	29.10.2003	0,347%	EUR	31.03.2005 - 30.09.2024
6701600 1623	212000	Bawag PSK /AT AT73 6000 0005 4006 5640	Restbedeckung v.gef.Invest.-SchKF in HS	29.10.2003	0,347%	EUR	31.03.2005 - 30.09.2024
6701600 1624	240000	Bawag PSK /AT AT73 6000 0005 4006 5640	Restbedeckung v.gef.Invest.-SchKF in KG	29.10.2003	0,347%	EUR	31.03.2005 - 30.09.2024
6701600 1625	211000	Bawag PSK /AT AT45 6000 0005 4006 5659	VS Josefstadt-beh.ger.Ausstattung	27.10.2004	0,347%	EUR	31.03.2006 - 30.09.2027

Kontonummer Darlehensnr.	Darlehenshöhe Gesamt	Buchwert 31.12.2020	Zugang	Tilgung	Zinsen	Summe Schuldendienst	Schuldendienst- ersätze	Buchwert 31.12.2021	Netto Schuldendienst
6701420 1422	2.547.000,00	2.133.800,00	0,00	120.200,00	19.800,00	140.000,00	0,00	2.013.600,00	140.000,00
6701420 1423	1.536.514,84	1.229.200,00	0,00	76.800,00	17.900,00	94.700,00	0,00	1.152.400,00	94.700,00
6701420 1423	13.513.762,89	201.355,07	0,00	10.100,00	2.300,00	12.400,00	0,00	151.000,00	12.400,00
6701420 1423	13.513.762,89	11.296.154,40	0,00	564.800,00	131.700,00	696.500,00	0,00	8.472.100,00	696.500,00
6701420 1423	13.513.762,89	479.738,58	0,00	24.000,00	5.600,00	29.600,00	0,00	359.800,00	29.600,00
6701420 1423	13.513.762,89	4.258.571,37	0,00	212.900,00	49.600,00	262.500,00	0,00	3.194.000,00	262.500,00
6701420 1424	4.425.869,23	167.297,86	0,00	8.400,00	2.000,00	10.400,00	0,00	125.400,00	10.400,00
6701420 1424	4.425.869,23	4.000.000,00	0,00	245.800,00	55.100,00	300.900,00	0,00	3.274.300,00	300.900,00
6701440 1441	17.178.958,81	13.043.200,00	0,00	1.067.100,00	265.500,00	1.332.600,00	0,00	11.976.100,00	1.332.600,00
6701500 1504	1.162.765,35	371.400,00	0,00	51.800,00	2.900,00	54.700,00	0,00	319.600,00	54.700,00
6701600 1618	557.200,00	211.300,00	0,00	44.200,00	700,00	44.900,00	0,00	167.100,00	44.900,00
6701600 1622	150.000,00	46.500,00	0,00	12.300,00	100,00	12.400,00	0,00	34.200,00	12.400,00
6701600 1623	100.000,00	31.100,00	0,00	8.300,00	100,00	8.400,00	0,00	22.800,00	8.400,00
6701600 1624	100.000,00	31.100,00	0,00	8.300,00	100,00	8.400,00	0,00	22.800,00	8.400,00
6701600 1625	500.000,00	174.300,00	0,00	25.600,00	600,00	26.200,00	0,00	148.700,00	26.200,00

Kontonummer Darlehensnr.	Ansatz	Darlehensgeber/Sitz des Gläubigers Aktenzahl	Verwendungszweck Genehmigungsdatum/-vermerk	Beschluss-Datum	Zinssatz	Währung	Laufzeit
6701600 1626	212000	Bawag PSK /AT AT23 6000 0005 4006 5667	Europaschule-Schuleinrichtung	27.10.2004	0,347%	EUR	31.03.2006 - 30.09.2022
6701600 1627	240000	Bawag PSK /AT AT98 6000 0005 4006 5675	Kdg. Ungarviertel - Vollausbau 2 Gruppen	27.10.2004	0,347%	EUR	31.03.2006 - 30.09.2027
6701600 1630	240000	Bawag PSK /AT AT54 6000 0005 4006 5691	Neubau eines 2 gruppigen Kindergartens Raugasse	29.06.2005	0,347%	EUR	30.06.2007 - 31.12.2023
6701600 1631	240000	Bawag PSK /AT AT64 6000 0005 4006 5705	Anschaffung Containerkindergärten	29.06.2005	0,347%	EUR	30.06.2006 - 31.12.2022
6701600 1642	211000	Bawag PSK /AT AT20 6000 0005 4006 5721	Beh.ger.Ausst.VS H.Leopold-Str./VS Pestalozzi	27.10.2005	0,347%	EUR	30.06.2007 - 31.12.2021
6701600 1658	982000	Bawag PSK /AT AT53 6000 0005 4005 2808	Herstellung Haushaltsgleichgewicht 2013	24.04.2013	0,470%	EUR	01.01.2015 - 01.07.2025
6701600 1661	982000	Bawag PSK /AT AT78 6000 0005 4006 7490	Herstellung Haushaltsgleichgewicht 2006	16.11.2015	1,970%	EUR	31.03.2016 - 31.12.2040
6701600 1663	163000	Bawag PSK /AT AT30 6000 0005 4006 7481	Investitionen im a.o. H. 2001-2012	16.11.2015	1,970%	EUR	31.03.2016 - 31.12.2040
6701600 1663	212000	Bawag PSK /AT AT30 6000 0005 4006 7481	Investitionen im a.o. H. 2001-2012	16.11.2015	1,970%	EUR	31.03.2016 - 31.12.2040
6701600 1663	222000	Bawag PSK /AT AT30 6000 0005 4006 7481	Investitionen im a.o. H. 2001-2012	16.11.2015	1,970%	EUR	31.03.2016 - 31.12.2040
6701600 1663	551000	Bawag PSK /AT AT30 6000 0005 4006 7481	Investitionen im a.o. H. 2001-2012	16.11.2015	1,970%	EUR	31.03.2016 - 31.12.2040
6701600 1663	612000	Bawag PSK /AT AT30 6000 0005 4006 7481	Investitionen im a.o. H. 2001-2012	16.11.2015	1,970%	EUR	31.03.2016 - 31.12.2040
6701600 1663	789000	Bawag PSK /AT AT30 6000 0005 4006 7481	Investitionen im a.o. H. 2001-2012	16.11.2015	1,970%	EUR	31.03.2016 - 31.12.2040
6701600 1663	816000	Bawag PSK /AT AT30 6000 0005 4006 7481	Investitionen im a.o. H. 2001-2012	16.11.2015	1,970%	EUR	31.03.2016 - 31.12.2040
6701600 1664	839000	Bawag PSK /AT AT18 6000 0005 4006 7503	Diverse Projekte (Teil 3), Umschuldung Stadtheim 2016	16.11.2015	1,970%	EUR	31.03.2016 - 31.12.2040
6701600 1664	951000	Bawag PSK /AT AT18 6000 0005 4006 7503	Diverse Projekte (Teil 3), Umschuldung Stadtheim 2016	16.11.2015	1,970%	EUR	31.03.2016 - 31.12.2040
6701600 1665	816000	Bawag PSK /AT AT94 6000 0005 4008 6990	San.u. Neuherstellung Öffentl. Beleuchtung 2008/09, (Umschuldung von Hypo Stmk)	24.06.2019	0,470%	EUR	30.09.2019 - 30.09.2024

Kontonummer Darlehensnr.	Darlehenshöhe Gesamt	Buchwert 31.12.2020	Zugang	Tilgung	Zinsen	Summe Schuldendienst	Schuldendienst- ersätze	Buchwert 31.12.2021	Netto Schuldendienst
6701600 1626	300.000,00	54.300,00	0,00	31.000,00	100,00	31.100,00	0,00	23.300,00	31.100,00
6701600 1627	350.000,00	142.700,00	0,00	20.900,00	500,00	21.400,00	0,00	121.800,00	21.400,00
6701600 1630	800.000,00	267.400,00	0,00	88.800,00	800,00	89.600,00	4.300,00	178.600,00	85.300,00
6701600 1631	275.000,00	60.300,00	0,00	30.100,00	200,00	30.300,00	0,00	30.200,00	30.300,00
6701600 1642	170.000,00	15.300,00	0,00	15.300,00	100,00	15.400,00	0,00	0,00	15.400,00
6701600 1658	14.720.500,00	3.379.500,00	0,00	669.500,00	15.300,00	684.800,00	0,00	2.710.000,00	684.800,00
6701600 1661	16.527.990,18	13.847.800,00	0,00	569.200,00	272.300,00	841.500,00	0,00	13.278.600,00	841.500,00
6701600 1663	1.006.831,25 20.932.042,52	843.600,00	0,00	34.700,00	16.600,00	51.300,00	0,00	808.900,00	51.300,00
6701600 1663	2.170.652,81 20.932.042,52	1.818.700,00	0,00	74.700,00	35.800,00	110.500,00	17.000,00	1.744.000,00	93.500,00
6701600 1663	90.007,78 20.932.042,52	75.400,00	0,00	3.100,00	1.500,00	4.600,00	0,00	72.300,00	4.600,00
6701600 1663	8.814.483,11 20.932.042,52	7.385.100,00	0,00	303.500,00	145.200,00	448.700,00	0,00	7.081.600,00	448.700,00
6701600 1663	3.780.326,88 20.932.042,52	3.167.300,00	0,00	130.200,00	62.300,00	192.500,00	0,00	3.037.100,00	192.500,00
6701600 1663	4.312.000,76 20.932.042,52	3.612.800,00	0,00	148.500,00	71.000,00	219.500,00	0,00	3.464.300,00	219.500,00
6701600 1663	757.739,94 20.932.042,52	634.800,00	0,00	26.100,00	12.500,00	38.600,00	0,00	608.700,00	38.600,00
6701600 1664	1.334.196,24 3.429.810,39	1.153.700,00	0,00	47.400,00	22.700,00	70.100,00	0,00	1.106.300,00	70.100,00
6701600 1664	2.095.614,15 3.429.810,39	1.812.200,00	0,00	74.500,00	35.600,00	110.100,00	0,00	1.737.700,00	110.100,00
6701600 1665	176.395,57	141.500,00	0,00	35.100,00	600,00	35.700,00	0,00	106.400,00	35.700,00

Kontonummer Darlehensnr.	Ansatz	Darlehensgeber/Sitz des Gläubigers Aktenzahl	Verwendungszweck Genehmigungsdatum/-vermerk	Beschluss- Datum	Zinssatz	Währung	Laufzeit
6701600 1666	982000	Bawag PSK /AT AT93 6000 0005 4008 7008	Herstellung Haushaltsgleichgewicht 2010, (Umschuldung von Hypo Stmk)	24.06.2019	0,470%	EUR	30.09.2019 - 30.09.2034
6701600 1667	240000	Bawag PSK /AT AT50 6000 0005 4010 3399	Kindergarten Bendek		0,390%	EUR	30.06.2022 - 31.12.2041
6701600 1668	211000	Bawag PSK /AT AT66 6000 0005 4010 3402	Volksschulen (div. Erw. - Zubau VS Barwitzius)		0,390%	EUR	30.06.2022 - 31.12.2041
6701700 1701	612000	HYPO NOE Landesbank für NOE und Wien AG /AT AT24 5300 0004 6624 9408	Straßenneubau 2000 - 2011	16.11.2015	2,387%	EUR	30.06.2016 - 31.12.2040
6701700 1705	240000	HYPO NOE Landesbank für NOE und Wien AG /AT AT98 5300 0004 6617 2804	Kindergarten Anemonensee	29.06.2011	0,440%	EUR	31.03.2013 - 30.09.2037
6701700 1706	240000	HYPO NOE Landesbank für NOE und Wien AG /AT AT98 5300 0004 6617 2901	Kindergarten Bauer-Theussl-Park	29.06.2011	0,460%	EUR	31.03.2013 - 30.09.2037
6701700 1708	240000	HYPO NOE Landesbank für NOE und Wien AG /AT AT87 5300 0004 6617 3002	Kindergarten Josefstadt	29.06.2011	0,460%	EUR	31.03.2012 - 30.09.2031
6701800 1805	612000	Hypo Tirol Bank AG /AT AT12 5700 0003 1910 4001	San.u.Neuherst. Gem.str. 2009 (FUZO u. Domplatz)	28.10.2009	0,960%	EUR	31.12.2010 - 30.09.2030
6701800 1807	529000	Hypo Tirol Bank AG /AT AT59 5700 0003 1910 4028	Sanierung Altlast N 17 (Beitrag d. Stadt)	28.10.2009	0,940%	EUR	30.09.2011 - 30.06.2026
6701910 1911	982000	Oberbank AG /AT AT72 1500 0005 3125 7533	Umschuldung besteh. Darl. f. d. Haushaltsausgleich	27.06.2016	2,250%	EUR	30.09.2016 - 30.06.2036
6709999 2008	612000	unbekannter Lieferant für zukünftige Darlehen /AT	Gemeindestraßen (B54 Unterführung)		2,000%	EUR	30.06.2025 - 31.12.2044
6709999 2022	612000	unbekannter Lieferant für zukünftige Darlehen /AT	Gemeindestraßen (Ostumfahrung)		2,000%	EUR	30.06.2022 - 31.12.2041
6709999 2023	649000	unbekannter Lieferant für zukünftige Darlehen /AT	Parkdeck ÖBB		2,000%	EUR	30.06.2023 - 31.12.2042
6709999 2026	612000	unbekannter Lieferant für zukünftige Darlehen /AT	Kehrbachbrücke		2,000%	EUR	30.06.2022 - 31.12.2041
6709999 2028	029000	unbekannter Lieferant für zukünftige Darlehen /AT	Sanierung Altes Rathaus		2,000%	EUR	30.06.2023 - 31.12.2042
6709999 2029	612000	unbekannter Lieferant für zukünftige Darlehen /AT	Buskonzept		2,000%	EUR	30.06.2021 - 31.12.2040
6709999 2033	323000	unbekannter Lieferant für zukünftige Darlehen /AT	Sanierung Stadttheater, Teil 1		2,000%	EUR	01.01.2022 - 31.12.2023



Kontonummer Darlehensnr.	Darlehenshöhe Gesamt	Buchwert 31.12.2020	Zugang	Tilgung	Zinsen	Summe Schuldendienst	Schuldendienst- ersätze	Buchwert 31.12.2021	Netto Schuldendienst
6701600 1666	2.793.859,26	2.613.800,00	0,00	181.000,00	12.200,00	193.200,00	0,00	2.432.800,00	193.200,00
6701600 1667	666.000,00	144.000,00	522.000,00	0,00	8.300,00	8.300,00	0,00	666.000,00	8.300,00
6701600 1668	2.894.100,00	13.000,00	2.881.100,00	0,00	29.900,00	29.900,00	0,00	2.894.100,00	29.900,00
6701700 1701	10.000.000,00	8.444.500,00	0,00	333.900,00	199.600,00	533.500,00	0,00	8.110.600,00	533.500,00
6701700 1705	1.300.000,00	905.200,00	0,00	51.400,00	4.000,00	55.400,00	8.600,00	853.800,00	46.800,00
6701700 1706	1.000.000,00	576.400,00	0,00	32.700,00	2.600,00	35.300,00	6.800,00	543.700,00	28.500,00
6701700 1708	500.000,00	285.800,00	0,00	25.400,00	1.300,00	26.700,00	3.200,00	260.400,00	23.500,00
6701800 1805	4.000.000,00	2.059.300,00	0,00	202.300,00	19.300,00	221.600,00	0,00	1.857.000,00	221.600,00
6701800 1807	380.000,00	146.300,00	0,00	26.000,00	1.300,00	27.300,00	0,00	120.300,00	27.300,00
6701910 1911	15.000.000,00	12.108.900,00	0,00	664.900,00	270.600,00	935.500,00	0,00	11.444.000,00	935.500,00
6709999 2008	6.670.000,00	0,00	1.000.000,00	0,00	10.200,00	10.200,00	0,00	1.000.000,00	10.200,00
6709999 2022	1.000.000,00	0,00	1.000.000,00	0,00	10.200,00	10.200,00	0,00	1.000.000,00	10.200,00
6709999 2023	2.900.000,00	0,00	1.450.000,00	0,00	14.800,00	14.800,00	0,00	1.450.000,00	14.800,00
6709999 2026	500.000,00	0,00	500.000,00	0,00	5.100,00	5.100,00	0,00	500.000,00	5.100,00
6709999 2028	1.900.000,00	0,00	1.500.000,00	0,00	15.300,00	15.300,00	0,00	1.500.000,00	15.300,00
6709999 2029	420.000,00	320.000,00	0,00	13.100,00	6.400,00	19.500,00	0,00	306.900,00	19.500,00
6709999 2033	4.444.000,00	0,00	4.444.000,00	0,00	45.400,00	45.400,00	0,00	4.444.000,00	45.400,00

Kontonummer Darlehensnr.	Ansatz	Darlehensgeber/Sitz des Gläubigers Aktenzahl	Verwendungszweck Genehmigungsdatum/-vermerk	Beschluss-Datum	Zinssatz	Währung	Laufzeit
6709999 2034	323000	unbekannter Lieferant für zukünftige Darlehen /AT	Sanierung Stadttheater, Teil 2		2,000%	EUR	30.06.2024 - 31.12.2038
6709999 2036	612000	unbekannter Lieferant für zukünftige Darlehen /AT	Eisenbahnkreuzung Zehnergürtel		2,000%	EUR	30.06.2022 - 31.12.2041
6709999 2040	982000	unbekannter Lieferant für zukünftige Darlehen /AT	Herstellung Haushaltsgleichgewicht 2021 - 2023		2,000%	EUR	30.06.2024 - 31.12.2048
<b>1.4.2. ... von Finanzunternehmen im Ausland</b>							
6701930 1931	982000	Deutsche Bank Ver.Hypo Vorarlberg/DE AT195800010536576512	Herstellung Haushaltsgleichgewicht 2012	20.06.2012	0,621%	EUR	30.04.2013 - 31.10.2022

**1.5. ... von Sonstigen**

**Zwischensumme**

**2. Finanzschulden für den laufenden Aufwand**

**2.1. ... von Trägern des öffentlichen Rechts**

**2.1.1. ... von Bund, Bundesfonds, Bundeskammern**

**2.1.2. ... von Ländern, Landesfonds, Landeskammern**

**2.1.3. ... von Gemeinden, Gemeindeverbänden, Gemeindefonds**

**2.1.4. ... von Sozialversicherungsträgern**

**2.1.5. ... von sonstigen Trägern des öffentlichen Rechts**

**2.2. ... von Beteiligungen der Gebietskörperschaft (ohne Finanzunternehmungen)**

**2.3. ... von Unternehmen (ohne Beteiligungen und ohne Finanzunternehmungen)**

**2.4. ... von Finanzunternehmen**

**2.4.1. ... von Finanzunternehmen im Inland**

**2.4.2. ... von Finanzunternehmen im Ausland**

**2.5. ... von Sonstigen**

**Zwischensumme**

**SUMME (1 und 2)**

Davon ohne A85-89

Davon A85-89

Kontonummer Darlehensnr.	Darlehenshöhe Gesamt	Buchwert 31.12.2020	Zugang	Tilgung	Zinsen	Summe Schuldendienst	Schuldendienst- ersätze	Buchwert 31.12.2021	Netto Schuldendienst
6709999 2034	1.617.000,00	0,00	1.617.000,00	0,00	16.500,00	16.500,00	0,00	1.617.000,00	16.500,00
6709999 2036	400.000,00	0,00	400.000,00	0,00	4.100,00	4.100,00	0,00	400.000,00	4.100,00
6709999 2040	10.805.000,00	0,00	4.000.000,00	0,00	40.900,00	40.900,00	0,00	4.000.000,00	40.900,00
6701930 1931	4.000.000,00	4.000.000,00	0,00	0,00	32.400,00	32.400,00	0,00	4.000.000,00	32.400,00
		<b>129.959.500,00</b>	<b>19.314.100,00</b>	<b>8.605.500,00</b>	<b>2.314.100,00</b>	<b>10.919.600,00</b>	<b>62.700,00</b>	<b>140.668.100,00</b>	<b>10.856.900,00</b>

		<b>0,00</b>	<b>0,00</b>	<b>0,00</b>	<b>0,00</b>	<b>0,00</b>	<b>0,00</b>	<b>0,00</b>	<b>0,00</b>
		<b>129.959.500,00</b>	<b>19.314.100,00</b>	<b>8.605.500,00</b>	<b>2.314.100,00</b>	<b>10.919.600,00</b>	<b>62.700,00</b>	<b>140.668.100,00</b>	<b>10.856.900,00</b>
		<b>129.959.500,00</b>	<b>19.314.100,00</b>	<b>8.605.500,00</b>	<b>2.314.100,00</b>	<b>10.919.600,00</b>	<b>62.700,00</b>	<b>140.668.100,00</b>	<b>10.856.900,00</b>
		<b>0,00</b>	<b>0,00</b>	<b>0,00</b>	<b>0,00</b>	<b>0,00</b>	<b>0,00</b>	<b>0,00</b>	<b>0,00</b>



Entwicklung Schuldenstand gem. § 61 (2) und (3) NÖ STROG



## Entwicklung des Schuldenstandes gemäß § 61 (2) und (3) NÖ-STROG betreffend Darlehen für Haushaltsabgänge (Ansatz 9820)

		<u>Obergrenze gemäß § 61 (3) NÖ-STROG</u>
Schuldenstand Ansatz 9820 gemäß RA 2016	69.256.000,00	
193 % von Ertragsanteilen gemäß RA 2014	86.762.900,00	
<b>Ausschöpfung per 31.12. 2016</b>	<b>154,06%</b>	193%
Schuldenstand Ansatz 9820 gemäß RA 2017	65.351.600,00	
186 % von Ertragsanteilen gemäß RA 2015	87.616.600,00	
<b>Ausschöpfung per 31.12. 2017</b>	<b>138,73%</b>	186%
Schuldenstand Ansatz 9820 gemäß RA 2018	56.457.100,00	
179 % von Ertragsanteilen gemäß RA 2016	86.518.100,00	
<b>Ausschöpfung per 31.12. 2018</b>	<b>116,81%</b>	179%
Schuldenstand Ansatz 9820 gemäß RA 2019	53.155.900,00	
172 % von Ertragsanteilen gemäß RA 2017	83.775.900,00	
<b>Ausschöpfung per 31.12. 2019</b>	<b>109,13%</b>	172%
voraussichtl. Schuldenstand Ansatz 9820 gemäß NVA 2020	49.794.100,00	
120 % von Ertragsanteilen gemäß RA 2018	62.883.100,00	
<b>Vorauss. Ausschöpfung per 31.12. 2020</b>	<b>95,02%</b>	120%
voraussichtl. Schuldenstand Ansatz 9820 gemäß VA 2021	50.375.800,00	
115 % von Ertragsanteilen gemäß RA 2019	63.255.100,00	
<b>Vorauss. Ausschöpfung per 31.12. 2021</b>	<b>91,59%</b>	115%





Nachweis über hausinterne Vergütungen (Anlage 6f)



Gruppenebene		Erträge	Aufwendungen
0	Vertretungskörper und allgemeine Verwaltung	47.900,00	479.800,00
1	Öffentliche Ordnung und Sicherheit	0,00	91.900,00
2	Unterricht, Erziehung, Sport und Wissenschaft	0,00	990.900,00
3	Kunst, Kultur und Kultus	0,00	45.400,00
4	Soziale Wohlfahrt und Wohnbauförderung	0,00	146.200,00
5	Gesundheit	0,00	42.500,00
6	Straßen- und Wasserbau, Verkehr	456.000,00	794.800,00
7	Wirtschaftsförderung	0,00	0,00
8	Dienstleistungen	3.567.800,00	774.600,00
9	Finanzwirtschaft	0,00	58.900,00
<b>Summe</b>		<b>4.071.700,00</b>	<b>3.425.000,00</b>



Erläuterungen zum Nachweis über hausinterne Vergütungen



## **Erläuterungen zum Nachweis über hausinterne Vergütungen**

Die Summe der internen Aufwendungen ist um EUR 646.700,-- geringer als die Summe der internen Erträge. Folgende Positionen sind aufgrund von Buchhaltungsregeln der VRV 2015 aufwandseitig nicht darstellbar:

EUR 615.000,-- für selbst erstellte Anlagen im Bereich Straßenbau u. –beleuchtung (aktives Bestandskonto)

EUR 31.700,-- IT-Leistungen für Polytechnikum (Verbuchung in der Durchlaufenden Gebarung)





MFP - Ergebnishaushalt Gesamt 1. und 2. Ebene  
- interne Vergütungen enthalten



MVAG	Mittelverwendungs- und aufbringungsgruppen (1. und 2. Ebene)	VA 2021	Plan 2022	Plan 2023	Plan 2024	Plan 2025
<b>211</b>	<b>Erträge aus der operativen Verwaltungstätigkeit</b>	<b>146.479.800,00</b>	<b>154.990.000,00</b>	<b>159.654.000,00</b>	<b>165.042.100,00</b>	<b>167.416.100,00</b>
2111	Erträge aus eigenen Abgaben	28.733.600,00	30.028.100,00	31.412.100,00	32.821.600,00	33.201.600,00
2112	Erträge aus Ertragsanteilen	50.500.000,00	55.000.000,00	58.168.000,00	61.181.100,00	62.710.600,00
2113	Erträge aus Gebühren	27.236.400,00	27.942.000,00	28.453.700,00	28.985.400,00	29.413.100,00
2114	Erträge aus Leistungen	15.973.500,00	16.404.200,00	16.414.300,00	16.488.700,00	16.592.400,00
2115	Erträge aus Besitz und wirtschaftlicher Tätigkeit	5.960.800,00	6.240.800,00	6.325.800,00	6.431.800,00	6.531.800,00
2116	Erträge aus Veräußerung und sonstige Erträge	11.959.700,00	12.528.100,00	12.391.800,00	12.388.100,00	12.801.500,00
2117	Nicht finanzierungswirksame operative Erträge	6.115.800,00	6.846.800,00	6.488.300,00	6.745.400,00	6.165.100,00
<b>212</b>	<b>Erträge aus Transfers</b>	<b>5.411.600,00</b>	<b>5.449.300,00</b>	<b>4.769.000,00</b>	<b>4.703.100,00</b>	<b>4.620.400,00</b>
2121	Transferertrag von Trägern des öffentlichen Rechts	3.598.100,00	3.640.500,00	2.965.500,00	2.902.600,00	2.817.600,00
2122	Transferertrag von Beteiligungen	0,00	0,00	0,00	0,00	0,00
2123	Transferertrag von Unternehmen (mit Finanzunternehmen)	2.100,00	2.100,00	2.100,00	2.100,00	2.100,00
2124	Transferertrag von Haushalten und Organisationen ohne Erwerbscharakter	1.534.300,00	1.542.000,00	1.549.900,00	1.557.900,00	1.572.600,00
2125	Transferertrag vom Ausland	0,00	0,00	0,00	0,00	0,00
2126	Investitions- und Tilgungszuschüsse zwischen Unternehmungen und Betrieben der Gebietskörperschaft und der Gebietskörperschaft	0,00	0,00	0,00	0,00	0,00
2127	Nicht finanzierungswirksamer Transferertrag	277.100,00	264.700,00	251.500,00	240.500,00	228.100,00
<b>213</b>	<b>Finanzerträge</b>	<b>320.600,00</b>	<b>425.600,00</b>	<b>540.600,00</b>	<b>540.600,00</b>	<b>540.600,00</b>
2131	Erträge aus Zinsen	70.600,00	25.600,00	20.600,00	20.600,00	20.600,00
2132	Erträge aus Zinsen aus derivativen Finanzinstrumenten ohne Grundgeschäft	0,00	0,00	0,00	0,00	0,00
2133	Erträge aus Gewinnentnahmen von marktbestimmten Betrieben	0,00	0,00	0,00	0,00	0,00
2134	Sonstige Finanzerträge	0,00	0,00	0,00	0,00	0,00
2135	Erträge aus Dividenden/Gewinnausschüttungen	250.000,00	400.000,00	520.000,00	520.000,00	520.000,00
2136	Sonstige nicht finanzierungswirksame Finanzerträge	0,00	0,00	0,00	0,00	0,00
<b>21</b>	<b>Summe Erträge</b>	<b>152.212.000,00</b>	<b>160.864.900,00</b>	<b>164.963.600,00</b>	<b>170.285.800,00</b>	<b>172.577.100,00</b>
<b>221</b>	<b>Personalaufwand</b>	<b>44.038.200,00</b>	<b>45.382.500,00</b>	<b>46.065.000,00</b>	<b>47.340.800,00</b>	<b>48.200.300,00</b>
2211	Personalaufwand (Bezüge, Nebengeb., Mehrleistungen)	34.211.000,00	35.667.900,00	36.051.800,00	37.080.700,00	37.808.200,00
2212	Gesetzlicher und freiwilliger Sozialaufwand	8.607.600,00	8.681.200,00	8.977.300,00	9.228.200,00	9.384.100,00
2213	Sonstiger Personalaufwand	219.300,00	219.900,00	221.500,00	221.800,00	223.000,00
2214	Nicht finanzierungswirksamer Personalaufwand	1.000.300,00	813.500,00	814.400,00	810.100,00	785.000,00
<b>222</b>	<b>Sachaufwand (ohne Transferaufwand)</b>	<b>61.656.800,00</b>	<b>61.442.200,00</b>	<b>61.456.500,00</b>	<b>61.926.700,00</b>	<b>62.523.000,00</b>
2221	Gebrauchs- und Verbrauchsgüter, Handelswaren	2.723.100,00	2.721.000,00	2.691.300,00	2.718.700,00	2.688.200,00
2222	Verwaltungs- und Betriebsaufwand	3.787.300,00	3.736.300,00	3.706.700,00	3.718.500,00	3.727.100,00

MVAG	Mittelverwendungs- und aufbringungsgruppen (1. und 2. Ebene)	VA 2021	Plan 2022	Plan 2023	Plan 2024	Plan 2025
2223	Leasing- und Mietaufwand	8.879.000,00	9.187.200,00	9.560.400,00	9.760.500,00	9.956.500,00
2224	Instandhaltung	4.270.000,00	4.062.100,00	3.999.300,00	4.027.800,00	3.998.700,00
2225	Sonstiger Sachaufwand	31.063.100,00	30.481.200,00	30.548.200,00	30.960.600,00	31.412.100,00
2226	Nicht finanzierungswirksamer Sachaufwand	10.934.300,00	11.254.400,00	10.950.600,00	10.740.600,00	10.740.400,00
<b>223</b>	<b>Transferaufwand (laufende Transfers und Kapitaltransfers)</b>	<b>50.521.300,00</b>	<b>52.884.400,00</b>	<b>51.636.700,00</b>	<b>51.214.800,00</b>	<b>51.929.400,00</b>
2231	Transferaufwand an Träger des öffentlichen Rechts	30.869.000,00	32.943.300,00	32.905.000,00	34.053.500,00	35.246.600,00
2232	Transferaufwand an Beteiligungen	0,00	0,00	0,00	0,00	0,00
2233	Transferaufwand an Unternehmen (mit Finanzunternehmen)	10.131.800,00	10.166.000,00	8.784.600,00	7.057.700,00	6.400.700,00
2234	Transferaufwand an Haushalte und Organisationen ohne Erwerbscharakter	9.520.500,00	9.775.100,00	9.947.100,00	10.103.600,00	10.282.100,00
2235	Transferaufwand an das Ausland	0,00	0,00	0,00	0,00	0,00
2236	Investitions- und Tilgungszuschüsse zwischen Unternehmungen und Betrieben der Gebietskörperschaft und der Gebietskörperschaft	0,00	0,00	0,00	0,00	0,00
2237	Nicht finanzierungswirksamer Transferaufwand	0,00	0,00	0,00	0,00	0,00
<b>224</b>	<b>Finanzaufwand</b>	<b>2.444.400,00</b>	<b>2.673.700,00</b>	<b>2.682.100,00</b>	<b>2.584.000,00</b>	<b>2.463.000,00</b>
2241	Zinsen aus Finanzschulden, Finanzierungsleasing, Forderungskauf und derivativen Finanzinstrumenten mit Grundgeschäft	2.319.100,00	2.548.400,00	2.556.800,00	2.458.700,00	2.337.700,00
2242	Zinsen und sonstige Aufwendungen aus derivativen Finanzinstrumenten ohne Grundgeschäft	0,00	0,00	0,00	0,00	0,00
2243	Gewinnentnahmen von Unternehmungen und marktbestimmten Betrieben der Gebietskörperschaft (innerhalb der Gebietskörperschaft)	0,00	0,00	0,00	0,00	0,00
2244	Sonstiger Finanzaufwand	125.300,00	125.300,00	125.300,00	125.300,00	125.300,00
2245	Nicht finanzierungswirksamer Finanzaufwand	0,00	0,00	0,00	0,00	0,00
<b>22</b>	<b>Summe Aufwendungen</b>	<b>158.660.700,00</b>	<b>162.382.800,00</b>	<b>161.840.300,00</b>	<b>163.066.300,00</b>	<b>165.115.700,00</b>
<b>SA0</b>	<b>Saldo (0) Nettoergebnis (21 - 22)</b>	<b>-6.448.700,00</b>	<b>-1.517.900,00</b>	<b>3.123.300,00</b>	<b>7.219.500,00</b>	<b>7.461.400,00</b>
<b>230</b>	<b>Entnahmen von Haushaltsrücklagen</b>	<b>553.000,00</b>	<b>4.100.000,00</b>	<b>740.000,00</b>	<b>100.000,00</b>	<b>100.000,00</b>
2301	Entnahmen von Haushaltsrücklagen	553.000,00	4.100.000,00	740.000,00	100.000,00	100.000,00
<b>240</b>	<b>Zuweisung an Haushaltsrücklagen</b>	<b>3.680.800,00</b>	<b>494.800,00</b>	<b>0,00</b>	<b>0,00</b>	<b>0,00</b>
2401	Zuweisung an Haushaltsrücklagen	3.680.800,00	494.800,00	0,00	0,00	0,00
<b>23</b>	<b>Summe Haushaltsrücklagen</b>	<b>-3.127.800,00</b>	<b>3.605.200,00</b>	<b>740.000,00</b>	<b>100.000,00</b>	<b>100.000,00</b>
<b>SA00</b>	<b>Nettoergebnis nach Zuweisung und Entnahmen von Haushaltsrücklagen (Saldo 0 +/- SU23)</b>	<b>-9.576.500,00</b>	<b>2.087.300,00</b>	<b>3.863.300,00</b>	<b>7.319.500,00</b>	<b>7.561.400,00</b>

MFP - Finanzierungshaushalt Gesamt 1. und 2. Ebene  
- interne Vergütungen enthalten



MVAG	Mittelverwendungs- und aufbringungsgruppen (1. und 2. Ebene)	VA 2021	Plan 2022	Plan 2023	Plan 2024	Plan 2025
<b>311</b>	<b>Einzahlungen aus der operativen Verwaltungstätigkeit</b>	<b>139.835.800,00</b>	<b>147.121.900,00</b>	<b>152.644.400,00</b>	<b>157.985.400,00</b>	<b>160.939.700,00</b>
3111	Einzahlungen aus eigenen Abgaben	28.733.600,00	30.028.100,00	31.412.100,00	32.821.600,00	33.201.600,00
3112	Einzahlungen aus Ertragsanteilen	50.500.000,00	55.000.000,00	58.168.000,00	61.181.100,00	62.710.600,00
3113	Einzahlungen aus Gebühren	27.236.400,00	27.942.000,00	28.453.700,00	28.985.400,00	29.413.100,00
3114	Einzahlungen aus Leistungen	15.973.500,00	16.404.200,00	16.414.300,00	16.488.700,00	16.592.400,00
3115	Einzahlungen aus Besitz und wirtschaftlicher Tätigkeit	5.960.800,00	6.240.800,00	6.325.800,00	6.431.800,00	6.531.800,00
3116	Einzahlungen aus Veräußerung von geringwertigen Wirtschaftsgütern (GWG) und sonstige Einzahlungen	11.431.500,00	11.506.800,00	11.870.500,00	12.076.800,00	12.490.200,00
<b>312</b>	<b>Einzahlungen aus Transfers (ohne Kapitaltransfers)</b>	<b>5.134.500,00</b>	<b>5.184.600,00</b>	<b>4.517.500,00</b>	<b>4.462.600,00</b>	<b>4.392.300,00</b>
3121	Transferzahlungen von Trägern des öffentlichen Rechts	3.598.100,00	3.640.500,00	2.965.500,00	2.902.600,00	2.817.600,00
3122	Transferzahlungen von Beteiligungen	0,00	0,00	0,00	0,00	0,00
3123	Transferzahlungen von Unternehmen (inkl. Finanzunternehmen)	2.100,00	2.100,00	2.100,00	2.100,00	2.100,00
3124	Transferzahlungen von Haushalte und Organisationen ohne Erwerbscharakter	1.534.300,00	1.542.000,00	1.549.900,00	1.557.900,00	1.572.600,00
3125	Transferzahlungen vom Ausland	0,00	0,00	0,00	0,00	0,00
3126	Investitions- und Tilgungszuschüsse zwischen Unternehmungen und Betrieben der Gebietskörperschaft und der Gebietskörperschaft	0,00	0,00	0,00	0,00	0,00
<b>313</b>	<b>Einzahlungen aus Finanzerträgen</b>	<b>320.600,00</b>	<b>425.600,00</b>	<b>540.600,00</b>	<b>540.600,00</b>	<b>540.600,00</b>
3131	Einzahlungen aus Zinserträgen	70.600,00	25.600,00	20.600,00	20.600,00	20.600,00
3133	Einzahlungen aus Gewinnentnahmen von marktbestimmten Betrieben	0,00	0,00	0,00	0,00	0,00
3134	Sonstige Einzahlungen aus Finanzerträgen	0,00	0,00	0,00	0,00	0,00
3135	Einzahlungen aus Dividenden/Gewinnausschüttungen	250.000,00	400.000,00	520.000,00	520.000,00	520.000,00
<b>31</b>	<b>Summe Einzahlungen operative Gebarung</b>	<b>145.290.900,00</b>	<b>152.732.100,00</b>	<b>157.702.500,00</b>	<b>162.988.600,00</b>	<b>165.872.600,00</b>
<b>321</b>	<b>Auszahlungen aus Personalaufwand</b>	<b>43.037.900,00</b>	<b>44.569.000,00</b>	<b>45.250.600,00</b>	<b>46.530.700,00</b>	<b>47.415.300,00</b>
3211	Auszahlungen für Personalaufwand Bezüge, Nebengebühren, und Mehrleistungsvergütungen)	34.211.000,00	35.667.900,00	36.051.800,00	37.080.700,00	37.808.200,00
3212	Auszahlungen für gesetzliche und freiwillige Sozialaufwendungen	8.607.600,00	8.681.200,00	8.977.300,00	9.228.200,00	9.384.100,00
3213	Auszahlungen aus sonstigem Personalaufwand	219.300,00	219.900,00	221.500,00	221.800,00	223.000,00
<b>322</b>	<b>Auszahlungen aus Sachaufwand (ohne Transferaufwand)</b>	<b>50.722.500,00</b>	<b>50.187.800,00</b>	<b>50.505.900,00</b>	<b>51.186.100,00</b>	<b>51.782.600,00</b>
3221	Auszahlungen für Gebrauchs- und Verbrauchsgüter, Handelswaren	2.723.100,00	2.721.000,00	2.691.300,00	2.718.700,00	2.688.200,00
3222	Auszahlungen für Verwaltungs- und Betriebsaufwand	3.787.300,00	3.736.300,00	3.706.700,00	3.718.500,00	3.727.100,00
3223	Auszahlungen für Leasing- und Mietaufwand	8.879.000,00	9.187.200,00	9.560.400,00	9.760.500,00	9.956.500,00
3224	Auszahlungen für Instandhaltung	4.270.000,00	4.062.100,00	3.999.300,00	4.027.800,00	3.998.700,00
3225	Sonstige Auszahlungen aus Sachaufwand	31.063.100,00	30.481.200,00	30.548.200,00	30.960.600,00	31.412.100,00
<b>323</b>	<b>Auszahlungen aus Transfers (ohne Kapitaltransfers)</b>	<b>46.236.300,00</b>	<b>47.604.400,00</b>	<b>48.951.700,00</b>	<b>50.359.800,00</b>	<b>51.744.400,00</b>
3231	Transferzahlungen an Träger des öffentlichen Rechts	30.684.000,00	31.763.300,00	32.870.000,00	34.018.500,00	35.211.600,00
3232	Transferzahlungen an Beteiligungen	0,00	0,00	0,00	0,00	0,00

MVAG	Mittelverwendungs- und aufbringungsgruppen (1. und 2. Ebene)	VA 2021	Plan 2022	Plan 2023	Plan 2024	Plan 2025
3233	Transferzahlungen an Unternehmen (inkl. Finanzunternehmen)	6.031.800,00	6.066.000,00	6.134.600,00	6.237.700,00	6.250.700,00
3234	Transferzahlungen an Haushalte und Organisationen ohne Erwerbscharakter	9.520.500,00	9.775.100,00	9.947.100,00	10.103.600,00	10.282.100,00
3235	Transferzahlungen an das Ausland	0,00	0,00	0,00	0,00	0,00
3236	Investitions- und Tilgungszuschüsse zwischen Unternehmungen und Betrieben der Gebietskörperschaft und der Gebietskörperschaft	0,00	0,00	0,00	0,00	0,00
<b>324</b>	<b>Auszahlungen aus Finanzaufwand</b>	<b>2.444.400,00</b>	<b>2.673.700,00</b>	<b>2.682.100,00</b>	<b>2.584.000,00</b>	<b>2.463.000,00</b>
3241	Auszahlungen für Zinsaufwand, für Finanzierungsleasing, für Forderungskauf, für Finanzschulden und derivative Finanzinstrumente mit Grundgeschäft	2.319.100,00	2.548.400,00	2.556.800,00	2.458.700,00	2.337.700,00
3242	Auszahlungen für Zinsen aus derivativen Finanzinstrumenten ohne Grundgeschäft	0,00	0,00	0,00	0,00	0,00
3243	Auszahlung aus Gewinnentnahmen von marktbestimmten Betrieben	0,00	0,00	0,00	0,00	0,00
3244	Sonstige Auszahlungen aus Finanzaufwendungen	125.300,00	125.300,00	125.300,00	125.300,00	125.300,00
<b>32</b>	<b>Summe Auszahlungen operative Gebarung</b>	<b>142.441.100,00</b>	<b>145.034.900,00</b>	<b>147.390.300,00</b>	<b>150.660.600,00</b>	<b>153.405.300,00</b>
<b>SA1</b>	<b>Saldo (1) Geldfluss aus der Operativen Gebarung (31 – 32)</b>	<b>2.849.800,00</b>	<b>7.697.200,00</b>	<b>10.312.200,00</b>	<b>12.328.000,00</b>	<b>12.467.300,00</b>
<b>331</b>	<b>Einzahlungen aus der Investitionstätigkeit</b>	<b>528.200,00</b>	<b>1.021.300,00</b>	<b>521.300,00</b>	<b>311.300,00</b>	<b>311.300,00</b>
3311	Einzahlungen aus der Veräußerung von immateriellem Vermögen	0,00	0,00	0,00	0,00	0,00
3312	Einzahlungen aus der Veräußerung von Grundstücken und Grundstückeinrichtungen	520.000,00	1.020.000,00	520.000,00	310.000,00	310.000,00
3313	Einzahlungen aus der Veräußerung von Gebäuden und Bauten	0,00	0,00	0,00	0,00	0,00
3314	Einzahlungen aus der Veräußerung von technischen Anlagen, Fahrzeuge und Maschinen	8.200,00	1.300,00	1.300,00	1.300,00	1.300,00
3315	Einzahlungen aus der Veräußerung von Amts-, Betriebs- und Geschäftsausstattung	0,00	0,00	0,00	0,00	0,00
3316	Einzahlungen aus der Veräußerung von Kulturgütern	0,00	0,00	0,00	0,00	0,00
3317	Einzahlungen aus der Veräußerung von Beteiligungen	0,00	0,00	0,00	0,00	0,00
<b>332</b>	<b>Einzahlungen aus der Rückzahlung von Darlehen sowie gewährten Vorschüssen</b>	<b>3.000.000,00</b>	<b>0,00</b>	<b>0,00</b>	<b>0,00</b>	<b>0,00</b>
3321	Einzahlungen aus Darlehen an Träger des öffentlichen Rechts	0,00	0,00	0,00	0,00	0,00
3322	Einzahlungen aus Darlehen an Beteiligungen	0,00	0,00	0,00	0,00	0,00
3323	Einzahlungen aus Darlehen an Unternehmen und Haushalte	3.000.000,00	0,00	0,00	0,00	0,00
3325	Einzahlungen aus Vorschüssen und Anzahlungen	0,00	0,00	0,00	0,00	0,00
<b>333</b>	<b>Einzahlungen aus Kapitaltransfers</b>	<b>4.632.000,00</b>	<b>2.522.000,00</b>	<b>2.572.000,00</b>	<b>450.000,00</b>	<b>1.050.000,00</b>
3331	Kapitaltransferzahlungen von Trägern des öffentlichen Rechts	3.521.000,00	1.411.000,00	1.461.000,00	450.000,00	1.050.000,00
3332	Kapitaltransferzahlungen von Beteiligungen	0,00	0,00	0,00	0,00	0,00
3333	Kapitaltransferzahlungen von Unternehmen	1.111.000,00	1.111.000,00	1.111.000,00	0,00	0,00
3334	Kapitaltransferzahlungen von Haushalten und Organisationen ohne Erwerbscharakter	0,00	0,00	0,00	0,00	0,00
3335	Kapitaltransferzahlungen vom Ausland	0,00	0,00	0,00	0,00	0,00
<b>33</b>	<b>Summe Einzahlungen investive Gebarung</b>	<b>8.160.200,00</b>	<b>3.543.300,00</b>	<b>3.093.300,00</b>	<b>761.300,00</b>	<b>1.361.300,00</b>
<b>341</b>	<b>Auszahlungen aus der Investitionstätigkeit</b>	<b>20.349.600,00</b>	<b>6.365.700,00</b>	<b>5.393.200,00</b>	<b>4.669.200,00</b>	<b>5.463.200,00</b>



MVAG	Mittelverwendungs- und aufbringungsgruppen (1. und 2. Ebene)	VA 2021	Plan 2022	Plan 2023	Plan 2024	Plan 2025
3411	Auszahlungen für den Erwerb von immateriellem Vermögen	15.000,00	0,00	0,00	0,00	0,00
3412	Auszahlungen für den Erwerb von Grundstücken und Grundstückseinrichtungen	12.731.200,00	3.322.200,00	3.249.200,00	2.979.200,00	4.029.200,00
3413	Auszahlungen für den Erwerb von Gebäuden und Bauten	5.130.400,00	966.000,00	1.041.000,00	886.000,00	0,00
3414	Auszahlungen für den Erwerb von technischen Anlagen, Fahrzeuge und Maschinen	1.003.400,00	1.441.100,00	572.100,00	223.100,00	103.100,00
3415	Auszahlungen für den Erwerb von Amts-, Betriebs- und Geschäftsausstattung	1.469.600,00	636.400,00	530.900,00	580.900,00	1.330.900,00
3416	Auszahlungen für den Erwerb von Kulturgütern	0,00	0,00	0,00	0,00	0,00
3417	Auszahlungen für den Erwerb von Beteiligungen	0,00	0,00	0,00	0,00	0,00
<b>342</b>	<b>Auszahlungen von gewährten Darlehen sowie gewährten Vorschüssen</b>	<b>0,00</b>	<b>0,00</b>	<b>0,00</b>	<b>0,00</b>	<b>0,00</b>
3421	Auszahlung von Darlehen an Träger des öffentlichen Rechts	0,00	0,00	0,00	0,00	0,00
3422	Auszahlung von Darlehen an Beteiligungen	0,00	0,00	0,00	0,00	0,00
3423	Auszahlung von Darlehen an Unternehmen und Haushalte	0,00	0,00	0,00	0,00	0,00
3425	Auszahlungen von Vorschüssen und Anzahlungen	0,00	0,00	0,00	0,00	0,00
<b>343</b>	<b>Auszahlungen aus Kapitaltransfers</b>	<b>4.285.000,00</b>	<b>5.280.000,00</b>	<b>2.685.000,00</b>	<b>855.000,00</b>	<b>185.000,00</b>
3431	Kapitaltransferzahlungen an Träger des öffentlichen Rechts	185.000,00	1.180.000,00	35.000,00	35.000,00	35.000,00
3432	Kapitaltransferzahlungen an Beteiligungen	0,00	0,00	0,00	0,00	0,00
3433	Kapitaltransferzahlungen an Unternehmen (Finanzunternehmen)	4.100.000,00	4.100.000,00	2.650.000,00	820.000,00	150.000,00
3434	Kapitaltransferzahlungen an Haushalte und Organisationen ohne Erwerbscharakter	0,00	0,00	0,00	0,00	0,00
3435	Kapitaltransferzahlungen an das Ausland	0,00	0,00	0,00	0,00	0,00
<b>34</b>	<b>Summe Auszahlungen investive Gebarung</b>	<b>24.634.600,00</b>	<b>11.645.700,00</b>	<b>8.078.200,00</b>	<b>5.524.200,00</b>	<b>5.648.200,00</b>
<b>SA2</b>	<b>Saldo (2) Geldfluss aus der Investiven Gebarung (33 – 34)</b>	<b>-16.474.400,00</b>	<b>-8.102.400,00</b>	<b>-4.984.900,00</b>	<b>-4.762.900,00</b>	<b>-4.286.900,00</b>
<b>SA3</b>	<b>Saldo (3) Nettofinanzierungssaldo (Saldo 1 + Saldo 2)</b>	<b>-13.624.600,00</b>	<b>-405.200,00</b>	<b>5.327.300,00</b>	<b>7.565.100,00</b>	<b>8.180.400,00</b>
<b>351</b>	<b>Einzahlungen aus der Aufnahme von Finanzschulden</b>	<b>19.314.100,00</b>	<b>15.584.000,00</b>	<b>6.101.000,00</b>	<b>2.066.000,00</b>	<b>1.800.000,00</b>
3511	Einzahlungen aus empfangenen Darlehen von öffentlichen Körperschaften und Rechtsträgern	0,00	0,00	0,00	0,00	0,00
3512	Einzahlungen aus empfangenen Darlehen von Beteiligungen	0,00	0,00	0,00	0,00	0,00
3513	Einzahlungen aus empfangenen Darlehen von Unternehmen und privaten Haushalten	0,00	0,00	0,00	0,00	0,00
3514	Einzahlungen aus Finanzschulden (Finanzunternehmen)	19.314.100,00	15.584.000,00	6.101.000,00	2.066.000,00	1.800.000,00
<b>353</b>	<b>Einzahlungen infolge eines Kapitaltausch bei derivativen Finanzinstrumenten mit Grundgeschäft</b>	<b>0,00</b>	<b>0,00</b>	<b>0,00</b>	<b>0,00</b>	<b>0,00</b>
3530	Einzahlungen infolge eines Kapitaltausch bei derivativen Finanzinstrumenten mit Grundgeschäft	0,00	0,00	0,00	0,00	0,00
<b>355</b>	<b>Einzahlungen aus dem Abgang von Finanzinstrumenten</b>	<b>0,00</b>	<b>0,00</b>	<b>0,00</b>	<b>0,00</b>	<b>0,00</b>
3550	Einzahlungen aus dem Abgang von Finanzinstrumenten	0,00	0,00	0,00	0,00	0,00
<b>35</b>	<b>Summe Einzahlungen aus der Finanzierungstätigkeit</b>	<b>19.314.100,00</b>	<b>15.584.000,00</b>	<b>6.101.000,00</b>	<b>2.066.000,00</b>	<b>1.800.000,00</b>

MVAG	Mittelverwendungs- und aufbringungsgruppen (1. und 2. Ebene)	VA 2021	Plan 2022	Plan 2023	Plan 2024	Plan 2025
<b>361</b>	<b>Auszahlungen aus der Tilgung von Finanzschulden</b>	<b>8.605.500,00</b>	<b>15.111.700,00</b>	<b>11.411.100,00</b>	<b>9.463.200,00</b>	<b>9.829.000,00</b>
3611	Auszahlungen aus empfangenen Darlehen von öffentlichen Körperschaften und Rechtsträgern	17.100,00	0,00	0,00	0,00	0,00
3612	Auszahlungen aus empfangenen Darlehen von Beteiligungen	0,00	0,00	0,00	0,00	0,00
3613	Auszahlungen aus empfangenen Darlehen von Unternehmen und privaten Haushalten	0,00	0,00	0,00	0,00	0,00
3614	Auszahlungen aus Finanzschulden	8.588.400,00	15.111.700,00	11.411.100,00	9.463.200,00	9.829.000,00
3615	Auszahlung aus der Rückzahlung von Leasingverbindlichkeiten	0,00	0,00	0,00	0,00	0,00
<b>363</b>	<b>Auszahlungen infolge eines Kapitaltausch bei derivativen Finanzinstrumenten mit Grundgeschäft</b>	<b>0,00</b>	<b>0,00</b>	<b>0,00</b>	<b>0,00</b>	<b>0,00</b>
3630	Auszahlungen infolge eines Kapitaltausch bei derivativen Finanzinstrumenten mit Grundgeschäft	0,00	0,00	0,00	0,00	0,00
<b>365</b>	<b>Auszahlungen für den Erwerb von Finanzinstrumenten</b>	<b>0,00</b>	<b>0,00</b>	<b>0,00</b>	<b>0,00</b>	<b>0,00</b>
3650	Auszahlungen für den Erwerb von Finanzinstrumenten	0,00	0,00	0,00	0,00	0,00
<b>36</b>	<b>Summe Auszahlungen aus der Finanzierungstätigkeit</b>	<b>8.605.500,00</b>	<b>15.111.700,00</b>	<b>11.411.100,00</b>	<b>9.463.200,00</b>	<b>9.829.000,00</b>
<b>SA4</b>	<b>Saldo (4) Geldfluss aus der Finanzierungstätigkeit (35 – 36)</b>	<b>10.708.600,00</b>	<b>472.300,00</b>	<b>-5.310.100,00</b>	<b>-7.397.200,00</b>	<b>-8.029.000,00</b>
<b>SA5</b>	<b>Saldo (5) Geldfluss aus der voranschlagswirksamen Gebarung (Saldo 3 + Saldo 4)</b>	<b>-2.916.000,00</b>	<b>67.100,00</b>	<b>17.200,00</b>	<b>167.900,00</b>	<b>151.400,00</b>

Haushaltspotential (aufbauend auf der Ergebnisrechnung)



MVAG	Mittelverwendungs- und -aufbringungsgruppen	Mittelaufbringung	Mittelverwendung	Saldo
211	Erträge aus der operativen Verwaltungstätigkeit	146.479.800,00		
212	Erträge aus Transfers	5.411.600,00		
213	Finanzerträge	320.600,00		
Summe Erträge (SU 21)		<b>152.212.000,00</b>		
2117	Nicht finanzierungswirksame operative Erträge (Auflösung von Rückstellungen und Aktivierte Eigenleistungen)	-6.115.800,00		
2127	Nicht finanzierungswirksamer Transferertrag (Auflösung von Investitionszuschüssen)	-277.100,00		
2136	Sonstige nicht finanzierungswirksame Finanzerträge (Auflösung von RS Bewertung von Beteiligungen und aktiven Finanzinstrumenten)	0,00		
Nicht finanzwirksame Erträge		<b>-6.392.900,00</b>		
Finanzwirksame Erträge		<b>145.819.100,00</b>		
221	Personalaufwand		44.038.200,00	
222	Sachaufwand (ohne Transferaufwand)		61.656.800,00	
223	Transferaufwand (laufende Transfers und Kapitaltransfers)		50.521.300,00	
224	Finanzaufwand		2.444.400,00	
Summe Aufwendungen (SU 22)			<b>158.660.700,00</b>	
2214	Nicht finanzierungswirksamer Personalaufwand (Dotierung RS für Abfertigungen, Jubiläum u. nicht konsumierte Urlaube)		-1.000.300,00	
2226	Nicht finanzierungswirksamer Sachaufwand (inkl. Abschreibungen, Dotierung von RS Prozess, ausstehende Rechnungen)		-10.934.300,00	
2237	Nicht finanzierungswirksamer Transferaufwand (Dotierungen von RS f. Pensionen)		0,00	
2245	Nicht finanzierungswirksamer Finanzaufwand (Wertberichtigungen zu Finanzinstrumenten, Aufwendungen aus der Bewertung von Beteiligungen)		0,00	
Nicht finanzwirksame Aufwendungen			<b>-11.934.600,00</b>	
Finanzwirksame Aufwendungen			<b>146.726.100,00</b>	
Finanzwirksames Ergebnis		<b>145.819.100,00</b>	<b>146.726.100,00</b>	<b>-907.000,00</b>

MVAG	Mittelverwendungs- und -aufbringungsgruppen	Mittelaufbringung	Mittelverwendung	Saldo
332	Einzahlungen aus der Rückzahlung von Darlehen sowie gewährten Vorschüssen (ohne 3325 mit Projektcode - Anzahlungen)	3.000.000,00		
1141	Vorräte ( + Veränderung)	0,00		
1142	Gegebene Anzahlungen auf Vorräte ( + Veränderung) wiederkehrende Einzahlungen der Kontengruppe 00-06, die keinem Projekt zugeordnet sind	0,00		
2301	Entnahmen von Haushaltsrücklagen (Kontengruppe 893)	0,00		
Jährliche wiederkehrende Einzahlungen		<b>3.000.000,00</b>		
36	Auszahlungen aus der Finanzierungstätigkeit		8.605.500,00	
2401	Zuweisung an Haushaltsrücklagen (Kontengruppe 793)		494.800,00	
342	Auszahlungen von gewährten Darlehen sowie gewährten Vorschüssen (ohne 3425 mit Projektcode - Anzahlungen)		0,00	
1141	Vorräte ( - Veränderung)		0,00	
1142	Gegebene Anzahlungen auf Vorräte ( - Veränderung) wiederkehrende Klein-Investitionen der Kontengruppe 00-06, die keinem Projekt zugeordnet sind		3.671.500,00	
Jährliche wiederkehrende Auszahlungen			<b>12.771.800,00</b>	
Kontengruppe 871, KT der Ergebnisrechnung, mit Projektcode (BZ)		-500.000,00		
Summe Kapitaltransfers der Ergebnisrechnung		<b>-500.000,00</b>		
Jährliches Haushaltspotential		<b>148.319.100,00</b>	<b>159.497.900,00</b>	<b>-11.178.800,00</b>
Jährliches Haushaltspotential		-11.178.800,00		
kumuliertes Haushaltspotential zum 31.12.2020 (Vorjahr)		1.834.700,00		
Verfügbares Haushaltspotential		<b>-9.344.100,00</b>		
davon (dient ausschließlich der Information) Kontengruppe 871, KT der Ergebnisrechnung, ohne Projektcode (sind BZ zum Haushaltsausgleich)		5.000,00		
2401	Zuweisung an Haushaltsrücklagen (Kontengruppe 794)		0,00	
2401	Zuweisung an Haushaltsrücklagen (Kontengruppe 795)		3.186.000,00	
Jährliche Aufwände für Rücklagen			<b>3.186.000,00</b>	
2301	Entnahmen von Haushaltsrücklagen (Kontengruppe 894)	0,00		
2301	Entnahmen von Haushaltsrücklagen (Kontengruppe 895)	553.000,00		
Jährliche RL-Erträge f. Investitionen (finanzw.)		<b>553.000,00</b>		
Endbestand kumuliertes Haushaltspotential		<b>-8.791.100,00</b>	<b>3.186.000,00</b>	<b>-11.977.100,00</b>

MVAG	Mittelverwendungs- und -aufbringungsgruppen	Mittelaufbringung	Mittelverwendung	Saldo
211	Erträge aus der operativen Verwaltungstätigkeit	154.990.000,00		
212	Erträge aus Transfers	5.449.300,00		
213	Finanzerträge	425.600,00		
Summe Erträge (SU 21)		<b>160.864.900,00</b>		
2117	Nicht finanzierungswirksame operative Erträge (Auflösung von Rückstellungen und Aktivierte Eigenleistungen)	-6.846.800,00		
2127	Nicht finanzierungswirksamer Transferertrag (Auflösung von Investitionszuschüssen)	-264.700,00		
2136	Sonstige nicht finanzierungswirksame Finanzerträge (Auflösung von RS Bewertung von Beteiligungen und aktiven Finanzinstrumenten)	0,00		
Nicht finanzwirksame Erträge		<b>-7.111.500,00</b>		
Finanzwirksame Erträge		<b>153.753.400,00</b>		
221	Personalaufwand		45.382.500,00	
222	Sachaufwand (ohne Transferaufwand)		61.442.200,00	
223	Transferaufwand (laufende Transfers und Kapitaltransfers)		52.884.400,00	
224	Finanzaufwand		2.673.700,00	
Summe Aufwendungen (SU 22)			<b>162.382.800,00</b>	
2214	Nicht finanzierungswirksamer Personalaufwand (Dotierung RS für Abfertigungen, Jubiläum u. nicht konsumierte Urlaube)		-813.500,00	
2226	Nicht finanzierungswirksamer Sachaufwand (inkl. Abschreibungen, Dotierung von RS Prozess, ausstehende Rechnungen)		-11.254.400,00	
2237	Nicht finanzierungswirksamer Transferaufwand (Dotierungen von RS f. Pensionen)		0,00	
2245	Nicht finanzierungswirksamer Finanzaufwand (Wertberichtigungen zu Finanzinstrumenten, Aufwendungen aus der Bewertung von Beteiligungen)		0,00	
Nicht finanzwirksame Aufwendungen			<b>-12.067.900,00</b>	
Finanzwirksame Aufwendungen			<b>150.314.900,00</b>	
Finanzwirksames Ergebnis		<b>153.753.400,00</b>	<b>150.314.900,00</b>	<b>3.438.500,00</b>

MVAG	Mittelverwendungs- und -aufbringungsgruppen	Mittelaufbringung	Mittelverwendung	Saldo
332	Einzahlungen aus der Rückzahlung von Darlehen sowie gewährten Vorschüssen (ohne 3325 mit Projektcode - Anzahlungen)	0,00		
1141	Vorräte ( + Veränderung)	0,00		
1142	Gegebene Anzahlungen auf Vorräte ( + Veränderung) wiederkehrende Einzahlungen der Kontengruppe 00-06, die keinem Projekt zugeordnet sind	0,00		
2301	Entnahmen von Haushaltsrücklagen (Kontengruppe 893)	4.000.000,00		
Jährliche wiederkehrende Einzahlungen		<b>4.000.000,00</b>		
36	Auszahlungen aus der Finanzierungstätigkeit		15.111.700,00	
2401	Zuweisung an Haushaltsrücklagen (Kontengruppe 793)		494.800,00	
342	Auszahlungen von gewährten Darlehen sowie gewährten Vorschüssen (ohne 3425 mit Projektcode - Anzahlungen)		0,00	
1141	Vorräte ( - Veränderung)		0,00	
1142	Gegebene Anzahlungen auf Vorräte ( - Veränderung) wiederkehrende Klein-Investitionen der Kontengruppe 00-06, die keinem Projekt zugeordnet sind		3.606.700,00	
Jährliche wiederkehrende Auszahlungen			<b>19.213.200,00</b>	
	Kontengruppe 871, KT der Ergebnisrechnung, mit Projektcode (BZ)	0,00		
Summe Kapitaltransfers der Ergebnisrechnung		<b>0,00</b>		
Jährliches Haushaltspotential		<b>157.753.400,00</b>	<b>169.528.100,00</b>	<b>-11.774.700,00</b>
	Jährliches Haushaltspotential	-11.774.700,00		
	kumuliertes Haushaltspotential zum 31.12.2021 (Vorjahr)	-11.977.100,00		
Verfügbares Haushaltspotential		<b>-23.751.800,00</b>		
	davon (dient ausschließlich der Information) Kontengruppe 871, KT der Ergebnisrechnung, ohne Projektcode (sind BZ zum Haushaltsausgleich)	5.000,00		
2401	Zuweisung an Haushaltsrücklagen (Kontengruppe 794)		0,00	
2401	Zuweisung an Haushaltsrücklagen (Kontengruppe 795)		0,00	
Jährliche Aufwände für Rücklagen			<b>0,00</b>	
2301	Entnahmen von Haushaltsrücklagen (Kontengruppe 894)	0,00		
2301	Entnahmen von Haushaltsrücklagen (Kontengruppe 895)	100.000,00		
Jährliche RL-Erträge f. Investitionen (finanzw.)		<b>100.000,00</b>		
Endbestand kumuliertes Haushaltspotential		<b>-23.651.800,00</b>	<b>0,00</b>	<b>-23.651.800,00</b>



MVAG	Mittelverwendungs- und -aufbringungsgruppen	Mittelaufbringung	Mittelverwendung	Saldo
211	Erträge aus der operativen Verwaltungstätigkeit	159.654.000,00		
212	Erträge aus Transfers	4.769.000,00		
213	Finanzerträge	540.600,00		
Summe Erträge (SU 21)		<b>164.963.600,00</b>		
2117	Nicht finanzierungswirksame operative Erträge (Auflösung von Rückstellungen und Aktivierte Eigenleistungen)	-6.488.300,00		
2127	Nicht finanzierungswirksamer Transferertrag (Auflösung von Investitionszuschüssen)	-251.500,00		
2136	Sonstige nicht finanzierungswirksame Finanzerträge (Auflösung von RS Bewertung von Beteiligungen und aktiven Finanzinstrumenten)	0,00		
Nicht finanzwirksame Erträge		<b>-6.739.800,00</b>		
Finanzwirksame Erträge		<b>158.223.800,00</b>		
221	Personalaufwand		46.065.000,00	
222	Sachaufwand (ohne Transferaufwand)		61.456.500,00	
223	Transferaufwand (laufende Transfers und Kapitaltransfers)		51.636.700,00	
224	Finanzaufwand		2.682.100,00	
Summe Aufwendungen (SU 22)			<b>161.840.300,00</b>	
2214	Nicht finanzierungswirksamer Personalaufwand (Dotierung RS für Abfertigungen, Jubiläum u. nicht konsumierte Urlaube)		-814.400,00	
2226	Nicht finanzierungswirksamer Sachaufwand (inkl. Abschreibungen, Dotierung von RS Prozess, ausstehende Rechnungen)		-10.950.600,00	
2237	Nicht finanzierungswirksamer Transferaufwand (Dotierungen von RS f. Pensionen)		0,00	
2245	Nicht finanzierungswirksamer Finanzaufwand (Wertberichtigungen zu Finanzinstrumenten, Aufwendungen aus der Bewertung von Beteiligungen)		0,00	
Nicht finanzwirksame Aufwendungen			<b>-11.765.000,00</b>	
Finanzwirksame Aufwendungen			<b>150.075.300,00</b>	
Finanzwirksames Ergebnis		<b>158.223.800,00</b>	<b>150.075.300,00</b>	<b>8.148.500,00</b>

MVAG	Mittelverwendungs- und -aufbringungsgruppen	Mittelaufbringung	Mittelverwendung	Saldo
332	Einzahlungen aus der Rückzahlung von Darlehen sowie gewährten Vorschüssen (ohne 3325 mit Projektcode - Anzahlungen)	0,00		
1141	Vorräte ( + Veränderung)	0,00		
1142	Gegebene Anzahlungen auf Vorräte ( + Veränderung)	0,00		
	wiederkehrende Einzahlungen der Kontengruppe 00-06, die keinem Projekt zugeordnet sind	0,00		
2301	Entnahmen von Haushaltsrücklagen (Kontengruppe 893)	640.000,00		
Jährliche wiederkehrende Einzahlungen		<b>640.000,00</b>		
36	Auszahlungen aus der Finanzierungstätigkeit		11.411.100,00	
2401	Zuweisung an Haushaltsrücklagen (Kontengruppe 793)		0,00	
342	Auszahlungen von gewährten Darlehen sowie gewährten Vorschüssen (ohne 3425 mit Projektcode - Anzahlungen)		0,00	
1141	Vorräte ( - Veränderung)		0,00	
1142	Gegebene Anzahlungen auf Vorräte ( - Veränderung)		0,00	
	wiederkehrende Klein-Investitionen der Kontengruppe 00-06, die keinem Projekt zugeordnet sind		2.652.200,00	
Jährliche wiederkehrende Auszahlungen			<b>14.063.300,00</b>	
	Kontengruppe 871, KT der Ergebnisrechnung, mit Projektcode (BZ)	0,00		
Summe Kapitaltransfers der Ergebnisrechnung		<b>0,00</b>		
Jährliches Haushaltspotential		<b>158.863.800,00</b>	<b>164.138.600,00</b>	<b>-5.274.800,00</b>
	Jährliches Haushaltspotential	-5.274.800,00		
	kumuliertes Haushaltspotential zum 31.12.2022 (Vorjahr)	-23.651.800,00		
Verfügbares Haushaltspotential		<b>-28.926.600,00</b>		
	davon (dient ausschließlich der Information) Kontengruppe 871, KT der Ergebnisrechnung, ohne Projektcode (sind BZ zum Haushaltsausgleich)	5.000,00		
2401	Zuweisung an Haushaltsrücklagen (Kontengruppe 794)		0,00	
2401	Zuweisung an Haushaltsrücklagen (Kontengruppe 795)		0,00	
Jährliche Aufwände für Rücklagen			<b>0,00</b>	
2301	Entnahmen von Haushaltsrücklagen (Kontengruppe 894)	0,00		
2301	Entnahmen von Haushaltsrücklagen (Kontengruppe 895)	100.000,00		
Jährliche RL-Erträge f. Investitionen (finanzw.)		<b>100.000,00</b>		
Endbestand kumuliertes Haushaltspotential		<b>-28.826.600,00</b>	<b>0,00</b>	<b>-28.826.600,00</b>

MVAG	Mittelverwendungs- und -aufbringungsgruppen	Mittelaufbringung	Mittelverwendung	Saldo
211	Erträge aus der operativen Verwaltungstätigkeit	165.042.100,00		
212	Erträge aus Transfers	4.703.100,00		
213	Finanzerträge	540.600,00		
Summe Erträge (SU 21)		<b>170.285.800,00</b>		
2117	Nicht finanzierungswirksame operative Erträge (Auflösung von Rückstellungen und Aktivierte Eigenleistungen)	-6.745.400,00		
2127	Nicht finanzierungswirksamer Transferertrag (Auflösung von Investitionszuschüssen)	-240.500,00		
2136	Sonstige nicht finanzierungswirksame Finanzerträge (Auflösung von RS Bewertung von Beteiligungen und aktiven Finanzinstrumenten)	0,00		
Nicht finanzwirksame Erträge		<b>-6.985.900,00</b>		
Finanzwirksame Erträge		<b>163.299.900,00</b>		
221	Personalaufwand		47.340.800,00	
222	Sachaufwand (ohne Transferaufwand)		61.926.700,00	
223	Transferaufwand (laufende Transfers und Kapitaltransfers)		51.214.800,00	
224	Finanzaufwand		2.584.000,00	
Summe Aufwendungen (SU 22)			<b>163.066.300,00</b>	
2214	Nicht finanzierungswirksamer Personalaufwand (Dotierung RS für Abfertigungen, Jubiläum u. nicht konsumierte Urlaube)		-810.100,00	
2226	Nicht finanzierungswirksamer Sachaufwand (inkl. Abschreibungen, Dotierung von RS Prozess, ausstehende Rechnungen)		-10.740.600,00	
2237	Nicht finanzierungswirksamer Transferaufwand (Dotierungen von RS f. Pensionen)		0,00	
2245	Nicht finanzierungswirksamer Finanzaufwand (Wertberichtigungen zu Finanzinstrumenten, Aufwendungen aus der Bewertung von Beteiligungen)		0,00	
Nicht finanzwirksame Aufwendungen			<b>-11.550.700,00</b>	
Finanzwirksame Aufwendungen			<b>151.515.600,00</b>	
Finanzwirksames Ergebnis		<b>163.299.900,00</b>	<b>151.515.600,00</b>	<b>11.784.300,00</b>

MVAG	Mittelverwendungs- und -aufbringungsgruppen	Mittelaufbringung	Mittelverwendung	Saldo
332	Einzahlungen aus der Rückzahlung von Darlehen sowie gewährten Vorschüssen (ohne 3325 mit Projektcode - Anzahlungen)	0,00		
1141	Vorräte ( + Veränderung)	0,00		
1142	Gegebene Anzahlungen auf Vorräte ( + Veränderung) wiederkehrende Einzahlungen der Kontengruppe 00-06, die keinem Projekt zugeordnet sind	0,00		
2301	Entnahmen von Haushaltsrücklagen (Kontengruppe 893)	0,00		
Jährliche wiederkehrende Einzahlungen		<b>0,00</b>		
36	Auszahlungen aus der Finanzierungstätigkeit		9.463.200,00	
2401	Zuweisung an Haushaltsrücklagen (Kontengruppe 793)		0,00	
342	Auszahlungen von gewährten Darlehen sowie gewährten Vorschüssen (ohne 3425 mit Projektcode - Anzahlungen)		0,00	
1141	Vorräte ( - Veränderung)		0,00	
1142	Gegebene Anzahlungen auf Vorräte ( - Veränderung) wiederkehrende Klein-Investitionen der Kontengruppe 00-06, die keinem Projekt zugeordnet sind		2.333.200,00	
Jährliche wiederkehrende Auszahlungen			<b>11.796.400,00</b>	
	Kontengruppe 871, KT der Ergebnisrechnung, mit Projektcode (BZ)	0,00		
Summe Kapitaltransfers der Ergebnisrechnung		<b>0,00</b>		
Jährliches Haushaltspotential		<b>163.299.900,00</b>	<b>163.312.000,00</b>	<b>-12.100,00</b>
	Jährliches Haushaltspotential	-12.100,00		
	kumuliertes Haushaltspotential zum 31.12.2023 (Vorjahr)	-28.826.600,00		
Verfügbares Haushaltspotential		<b>-28.838.700,00</b>		
	davon (dient ausschließlich der Information) Kontengruppe 871, KT der Ergebnisrechnung, ohne Projektcode (sind BZ zum Haushaltsausgleich)	5.000,00		
2401	Zuweisung an Haushaltsrücklagen (Kontengruppe 794)		0,00	
2401	Zuweisung an Haushaltsrücklagen (Kontengruppe 795)		0,00	
Jährliche Aufwände für Rücklagen			<b>0,00</b>	
2301	Entnahmen von Haushaltsrücklagen (Kontengruppe 894)	0,00		
2301	Entnahmen von Haushaltsrücklagen (Kontengruppe 895)	100.000,00		
Jährliche RL-Erträge f. Investitionen (finanzw.)		<b>100.000,00</b>		
Endbestand kumuliertes Haushaltspotential		<b>-28.738.700,00</b>	<b>0,00</b>	<b>-28.738.700,00</b>

MVAG	Mittelverwendungs- und -aufbringungsgruppen	Mittelaufbringung	Mittelverwendung	Saldo
211	Erträge aus der operativen Verwaltungstätigkeit	167.416.100,00		
212	Erträge aus Transfers	4.620.400,00		
213	Finanzerträge	540.600,00		
Summe Erträge (SU 21)		<b>172.577.100,00</b>		
2117	Nicht finanzierungswirksame operative Erträge (Auflösung von Rückstellungen und Aktivierte Eigenleistungen)	-6.165.100,00		
2127	Nicht finanzierungswirksamer Transferertrag (Auflösung von Investitionszuschüssen)	-228.100,00		
2136	Sonstige nicht finanzierungswirksame Finanzerträge (Auflösung von RS Bewertung von Beteiligungen und aktiven Finanzinstrumenten)	0,00		
Nicht finanzwirksame Erträge		<b>-6.393.200,00</b>		
Finanzwirksame Erträge		<b>166.183.900,00</b>		
221	Personalaufwand		48.200.300,00	
222	Sachaufwand (ohne Transferaufwand)		62.523.000,00	
223	Transferaufwand (laufende Transfers und Kapitaltransfers)		51.929.400,00	
224	Finanzaufwand		2.463.000,00	
Summe Aufwendungen (SU 22)			<b>165.115.700,00</b>	
2214	Nicht finanzierungswirksamer Personalaufwand (Dotierung RS für Abfertigungen, Jubiläum u. nicht konsumierte Urlaube)		-785.000,00	
2226	Nicht finanzierungswirksamer Sachaufwand (inkl. Abschreibungen, Dotierung von RS Prozess, ausstehende Rechnungen)		-10.740.400,00	
2237	Nicht finanzierungswirksamer Transferaufwand (Dotierungen von RS f. Pensionen)		0,00	
2245	Nicht finanzierungswirksamer Finanzaufwand (Wertberichtigungen zu Finanzinstrumenten, Aufwendungen aus der Bewertung von Beteiligungen)		0,00	
Nicht finanzwirksame Aufwendungen			<b>-11.525.400,00</b>	
Finanzwirksame Aufwendungen			<b>153.590.300,00</b>	
Finanzwirksames Ergebnis		<b>166.183.900,00</b>	<b>153.590.300,00</b>	<b>12.593.600,00</b>

MVAG	Mittelverwendungs- und -aufbringungsgruppen	Mittelaufbringung	Mittelverwendung	Saldo
332	Einzahlungen aus der Rückzahlung von Darlehen sowie gewährten Vorschüssen (ohne 3325 mit Projektcode - Anzahlungen)	0,00		
1141	Vorräte ( + Veränderung)	0,00		
1142	Gegebene Anzahlungen auf Vorräte ( + Veränderung)	0,00		
	wiederkehrende Einzahlungen der Kontengruppe 00-06, die keinem Projekt zugeordnet sind	0,00		
2301	Entnahmen von Haushaltsrücklagen (Kontengruppe 893)	0,00		
Jährliche wiederkehrende Einzahlungen		<b>0,00</b>		
36	Auszahlungen aus der Finanzierungstätigkeit		9.829.000,00	
2401	Zuweisung an Haushaltsrücklagen (Kontengruppe 793)		0,00	
342	Auszahlungen von gewährten Darlehen sowie gewährten Vorschüssen (ohne 3425 mit Projektcode - Anzahlungen)		0,00	
1141	Vorräte ( - Veränderung)		0,00	
1142	Gegebene Anzahlungen auf Vorräte ( - Veränderung)		0,00	
	wiederkehrende Klein-Investitionen der Kontengruppe 00-06, die keinem Projekt zugeordnet sind		2.163.200,00	
Jährliche wiederkehrende Auszahlungen			<b>11.992.200,00</b>	
	Kontengruppe 871, KT der Ergebnisrechnung, mit Projektcode (BZ)	0,00		
Summe Kapitaltransfers der Ergebnisrechnung		<b>0,00</b>		
Jährliches Haushaltspotential		<b>166.183.900,00</b>	<b>165.582.500,00</b>	<b>601.400,00</b>
	Jährliches Haushaltspotential	601.400,00		
	kumuliertes Haushaltspotential zum 31.12.2024 (Vorjahr)	-28.738.700,00		
Verfügbares Haushaltspotential		<b>-28.137.300,00</b>		
	davon (dient ausschließlich der Information) Kontengruppe 871, KT der Ergebnisrechnung, ohne Projektcode (sind BZ zum Haushaltsausgleich)	5.000,00		
2401	Zuweisung an Haushaltsrücklagen (Kontengruppe 794)		0,00	
2401	Zuweisung an Haushaltsrücklagen (Kontengruppe 795)		0,00	
Jährliche Aufwände für Rücklagen			<b>0,00</b>	
2301	Entnahmen von Haushaltsrücklagen (Kontengruppe 894)	0,00		
2301	Entnahmen von Haushaltsrücklagen (Kontengruppe 895)	100.000,00		
Jährliche RL-Erträge f. Investitionen (finanzw.)		<b>100.000,00</b>		
Endbestand kumuliertes Haushaltspotential		<b>-28.037.300,00</b>	<b>0,00</b>	<b>-28.037.300,00</b>

Nachweis der Investitionstätigkeit





Vorhaben	Vorhabensbezeichnung	RA 2019	VA 2020	VA 2021	Plan 2022	Plan2023	Plan2024	Plan2025	Plan Gesamt
Konto	Bezeichnung								
<b>1029000</b>	<b>Amtsgebäude</b>								
	<b>Auszahlungen - Investitionen - Mittelverwendung</b>		<b>800.000,00</b>	<b>1.500.000,00</b>	<b>400.000,00</b>	<b>0,00</b>	<b>0,00</b>	<b>0,00</b>	<b>2.700.000,00</b>
	<b>Anschaffungs- oder Herstellungskosten</b>		<b>800.000,00</b>	<b>1.500.000,00</b>	<b>400.000,00</b>	<b>0,00</b>	<b>0,00</b>	<b>0,00</b>	<b>2.700.000,00</b>
	5/029000-010000 Gebäude und Bauten		800.000,00	1.500.000,00	400.000,00	0,00	0,00	0,00	2.700.000,00
	<b>Einzahlungen - Finanzierung - Mittelherkunft</b>		<b>800.000,00</b>	<b>1.500.000,00</b>	<b>400.000,00</b>	<b>0,00</b>	<b>0,00</b>	<b>0,00</b>	<b>2.700.000,00</b>
	<b>Mittel aus Geldfluss aus der operativen Gebarung</b>		<b>0,00</b>	<b>0,00</b>	<b>0,00</b>	<b>0,00</b>	<b>0,00</b>	<b>0,00</b>	<b>0,00</b>
	<b>Bedarfszuweisungen/KTZ</b>		<b>0,00</b>	<b>0,00</b>	<b>0,00</b>	<b>0,00</b>	<b>0,00</b>	<b>0,00</b>	<b>0,00</b>
	<b>Haushaltsrücklagen/Zahlungsmittelreserven</b>		<b>800.000,00</b>	<b>0,00</b>	<b>0,00</b>	<b>0,00</b>	<b>0,00</b>	<b>0,00</b>	<b>800.000,00</b>
	6/029000+895001 Entnahmen von allgemeinen Haushaltsrücklagen		800.000,00	0,00	0,00	0,00	0,00	0,00	800.000,00
	<b>Sonstige Kapitaltransfers und Subventionen</b>		<b>0,00</b>	<b>0,00</b>	<b>0,00</b>	<b>0,00</b>	<b>0,00</b>	<b>0,00</b>	<b>0,00</b>
	<b>Darlehen</b>		<b>0,00</b>	<b>1.500.000,00</b>	<b>400.000,00</b>	<b>0,00</b>	<b>0,00</b>	<b>0,00</b>	<b>1.900.000,00</b>
	6709999/2028 Sanierung Altes Rathaus		0,00	1.500.000,00	400.000,00	0,00	0,00	0,00	1.900.000,00
	<b>Finanzierungsleasing</b>		<b>0,00</b>	<b>0,00</b>	<b>0,00</b>	<b>0,00</b>	<b>0,00</b>	<b>0,00</b>	<b>0,00</b>
	<b>Veräußerung langfristiges Vermögen und sonstiges</b>		<b>0,00</b>	<b>0,00</b>	<b>0,00</b>	<b>0,00</b>	<b>0,00</b>	<b>0,00</b>	<b>0,00</b>
	<b>Finanzierungsergebnis 1029000</b>		<b>0,00</b>	<b>0,00</b>	<b>0,00</b>	<b>0,00</b>	<b>0,00</b>	<b>0,00</b>	<b>0,00</b>
				<i>inklusive Vorjahre</i>	<b>0,00</b>	<b>0,00</b>	<b>0,00</b>	<b>0,00</b>	<b>0,00</b>
<b>1163000</b>	<b>Freiw. Feuerwehr</b>								
	<b>Auszahlungen - Investitionen - Mittelverwendung</b>		<b>1.145.000,00</b>	<b>0,00</b>	<b>1.145.000,00</b>	<b>0,00</b>	<b>0,00</b>	<b>0,00</b>	<b>2.290.000,00</b>
	<b>Anschaffungs- oder Herstellungskosten</b>		<b>1.145.000,00</b>	<b>0,00</b>	<b>1.145.000,00</b>	<b>0,00</b>	<b>0,00</b>	<b>0,00</b>	<b>2.290.000,00</b>
	5/163000-774000 Kapitaltransfers an sonstige Träger öffentlichen Rechts		1.145.000,00	0,00	1.145.000,00	0,00	0,00	0,00	2.290.000,00
	<b>Einzahlungen - Finanzierung - Mittelherkunft</b>		<b>1.145.000,00</b>	<b>0,00</b>	<b>1.145.000,00</b>	<b>0,00</b>	<b>0,00</b>	<b>0,00</b>	<b>2.290.000,00</b>
	<b>Mittel aus Geldfluss aus der operativen Gebarung</b>		<b>0,00</b>	<b>0,00</b>	<b>0,00</b>	<b>0,00</b>	<b>0,00</b>	<b>0,00</b>	<b>0,00</b>
	<b>Bedarfszuweisungen/KTZ</b>		<b>0,00</b>	<b>0,00</b>	<b>0,00</b>	<b>0,00</b>	<b>0,00</b>	<b>0,00</b>	<b>0,00</b>
	<b>Haushaltsrücklagen/Zahlungsmittelreserven</b>		<b>1.145.000,00</b>	<b>0,00</b>	<b>0,00</b>	<b>0,00</b>	<b>0,00</b>	<b>0,00</b>	<b>1.145.000,00</b>
	6/163000+895001 Entnahmen von allgemeinen Haushaltsrücklagen		1.145.000,00	0,00	0,00	0,00	0,00	0,00	1.145.000,00
	<b>Sonstige Kapitaltransfers und Subventionen</b>		<b>0,00</b>	<b>0,00</b>	<b>0,00</b>	<b>0,00</b>	<b>0,00</b>	<b>0,00</b>	<b>0,00</b>
	<b>Darlehen</b>		<b>0,00</b>	<b>0,00</b>	<b>1.145.000,00</b>	<b>0,00</b>	<b>0,00</b>	<b>0,00</b>	<b>1.145.000,00</b>
	6709999/2030 Freiwillige Feuerwehr		0,00	0,00	1.145.000,00	0,00	0,00	0,00	1.145.000,00
	<b>Finanzierungsleasing</b>		<b>0,00</b>	<b>0,00</b>	<b>0,00</b>	<b>0,00</b>	<b>0,00</b>	<b>0,00</b>	<b>0,00</b>
	<b>Veräußerung langfristiges Vermögen und sonstiges</b>		<b>0,00</b>	<b>0,00</b>	<b>0,00</b>	<b>0,00</b>	<b>0,00</b>	<b>0,00</b>	<b>0,00</b>

Vorhaben	Vorhabensbezeichnung	RA 2019	VA 2020	VA 2021	Plan 2022	Plan2023	Plan2024	Plan2025	Plan Gesamt
Konto	Bezeichnung								
<b>Finanzierungsergebnis 1163000</b>			<b>0,00</b>	<b>0,00</b>	<b>0,00</b>	<b>0,00</b>	<b>0,00</b>	<b>0,00</b>	<b>0,00</b>
			<i>inklusive Vorjahre</i>		<b>0,00</b>	<b>0,00</b>	<b>0,00</b>	<b>0,00</b>	
<b>1211001 Volksschulen (Baumkirchnerring) (ab 2019)</b>									
Auszahlungen - Investitionen - Mittelverwendung			<b>0,00</b>	<b>0,00</b>	<b>566.000,00</b>	<b>0,00</b>	<b>0,00</b>	<b>0,00</b>	<b>566.000,00</b>
Anschaffungs- oder Herstellungskosten			<b>0,00</b>	<b>0,00</b>	<b>566.000,00</b>	<b>0,00</b>	<b>0,00</b>	<b>0,00</b>	<b>566.000,00</b>
5/211001-010000	Gebäude und Bauten		0,00	0,00	566.000,00	0,00	0,00	0,00	566.000,00
Einzahlungen - Finanzierung - Mittelherkunft			<b>0,00</b>	<b>0,00</b>	<b>566.000,00</b>	<b>0,00</b>	<b>0,00</b>	<b>0,00</b>	<b>566.000,00</b>
Mittel aus Geldfluss aus der operativen Gebarung			<b>0,00</b>	<b>0,00</b>	<b>0,00</b>	<b>0,00</b>	<b>0,00</b>	<b>0,00</b>	<b>0,00</b>
Bedarfszuweisungen/KTZ			<b>0,00</b>	<b>0,00</b>	<b>0,00</b>	<b>0,00</b>	<b>0,00</b>	<b>0,00</b>	<b>0,00</b>
Haushaltsrücklagen/Zahlungsmittelreserven			<b>0,00</b>	<b>0,00</b>	<b>0,00</b>	<b>0,00</b>	<b>0,00</b>	<b>0,00</b>	<b>0,00</b>
Sonstige Kapitaltransfers und Subventionen			<b>0,00</b>	<b>0,00</b>	<b>0,00</b>	<b>0,00</b>	<b>0,00</b>	<b>0,00</b>	<b>0,00</b>
Darlehen			<b>0,00</b>	<b>0,00</b>	<b>566.000,00</b>	<b>0,00</b>	<b>0,00</b>	<b>0,00</b>	<b>566.000,00</b>
6709999/2019	Volksschule Baumkirchnerring		0,00	0,00	566.000,00	0,00	0,00	0,00	566.000,00
Finanzierungsleasing			<b>0,00</b>	<b>0,00</b>	<b>0,00</b>	<b>0,00</b>	<b>0,00</b>	<b>0,00</b>	<b>0,00</b>
Veräußerung langfristiges Vermögen und sonstiges			<b>0,00</b>	<b>0,00</b>	<b>0,00</b>	<b>0,00</b>	<b>0,00</b>	<b>0,00</b>	<b>0,00</b>
<b>Finanzierungsergebnis 1211001</b>			<b>0,00</b>	<b>0,00</b>	<b>0,00</b>	<b>0,00</b>	<b>0,00</b>	<b>0,00</b>	<b>0,00</b>
			<i>inklusive Vorjahre</i>		<b>0,00</b>	<b>0,00</b>	<b>0,00</b>	<b>0,00</b>	
<b>1211002 Volksschulen (Zubau VS Barwitzius) (ab 2019)</b>									
Auszahlungen - Investitionen - Mittelverwendung			<b>2.407.000,00</b>	<b>2.881.100,00</b>	<b>0,00</b>	<b>0,00</b>	<b>0,00</b>	<b>0,00</b>	<b>5.288.100,00</b>
Anschaffungs- oder Herstellungskosten			<b>2.407.000,00</b>	<b>2.881.100,00</b>	<b>0,00</b>	<b>0,00</b>	<b>0,00</b>	<b>0,00</b>	<b>5.288.100,00</b>
5/211002-010000	Gebäude und Bauten		2.407.000,00	2.052.100,00	0,00	0,00	0,00	0,00	4.459.100,00
5/211002-010100	Gebäude und Bauten (Dachsanierung)		0,00	500.000,00	0,00	0,00	0,00	0,00	500.000,00
5/211002-042400	Amts-, Betriebs- und Geschäftsausstattung		0,00	329.000,00	0,00	0,00	0,00	0,00	329.000,00
Einzahlungen - Finanzierung - Mittelherkunft			<b>2.407.000,00</b>	<b>2.881.100,00</b>	<b>0,00</b>	<b>0,00</b>	<b>0,00</b>	<b>0,00</b>	<b>5.288.100,00</b>
Mittel aus Geldfluss aus der operativen Gebarung			<b>0,00</b>	<b>0,00</b>	<b>0,00</b>	<b>0,00</b>	<b>0,00</b>	<b>0,00</b>	<b>0,00</b>
Bedarfszuweisungen/KTZ			<b>0,00</b>	<b>0,00</b>	<b>0,00</b>	<b>0,00</b>	<b>0,00</b>	<b>0,00</b>	<b>0,00</b>
Haushaltsrücklagen/Zahlungsmittelreserven			<b>0,00</b>	<b>0,00</b>	<b>0,00</b>	<b>0,00</b>	<b>0,00</b>	<b>0,00</b>	<b>0,00</b>
Sonstige Kapitaltransfers und Subventionen			<b>0,00</b>	<b>0,00</b>	<b>0,00</b>	<b>0,00</b>	<b>0,00</b>	<b>0,00</b>	<b>0,00</b>
Darlehen			<b>2.407.000,00</b>	<b>2.881.100,00</b>	<b>0,00</b>	<b>0,00</b>	<b>0,00</b>	<b>0,00</b>	<b>5.288.100,00</b>
6701600/1668	Volksschulen (div. Erw. - Zubau VS Barwitzius)		2.407.000,00	2.881.100,00	0,00	0,00	0,00	0,00	5.288.100,00
Finanzierungsleasing			<b>0,00</b>	<b>0,00</b>	<b>0,00</b>	<b>0,00</b>	<b>0,00</b>	<b>0,00</b>	<b>0,00</b>

## Voranschlag 2021

Magistrat Wiener Neustadt

## Nachweis der Investitionstätigkeit

Vorhaben	Vorhabensbezeichnung	RA 2019	VA 2020	VA 2021	Plan 2022	Plan2023	Plan2024	Plan2025	Plan Gesamt
Konto	Bezeichnung								
	Veräußerung langfristiges Vermögen und sonstiges		0,00	0,00	0,00	0,00	0,00	0,00	0,00
<b>Finanzierungsergebnis 1211002</b>			<b>0,00</b>	<b>0,00</b>	<b>0,00</b>	<b>0,00</b>	<b>0,00</b>	<b>0,00</b>	<b>0,00</b>
			<i>inklusive Vorjahre</i>		<b>0,00</b>	<b>0,00</b>	<b>0,00</b>	<b>0,00</b>	
<b>1211100</b>	<b>Volksschulen (VS.Ungarviertel)</b>								
Auszahlungen - Investitionen - Mittelverwendung			0,00	0,00	0,00	321.000,00	0,00	0,00	321.000,00
Anschaffungs- oder Herstellungskosten			0,00	0,00	0,00	321.000,00	0,00	0,00	321.000,00
5/211100-010000	Gebäude und Bauten		0,00	0,00	0,00	321.000,00	0,00	0,00	321.000,00
Einzahlungen - Finanzierung - Mittelherkunft			0,00	0,00	0,00	321.000,00	0,00	0,00	321.000,00
Mittel aus Geldfluss aus der operativen Gebarung			0,00	0,00	0,00	0,00	0,00	0,00	0,00
Bedarfszuweisungen/KTZ			0,00	0,00	0,00	0,00	0,00	0,00	0,00
Haushaltsrücklagen/Zahlungsmittelreserven			0,00	0,00	0,00	0,00	0,00	0,00	0,00
Sonstige Kapitaltransfers und Subventionen			0,00	0,00	0,00	0,00	0,00	0,00	0,00
Darlehen			0,00	0,00	0,00	321.000,00	0,00	0,00	321.000,00
6709999/2020	Volksschule Ungarviertel		0,00	0,00	0,00	321.000,00	0,00	0,00	321.000,00
Finanzierungsleasing			0,00	0,00	0,00	0,00	0,00	0,00	0,00
Veräußerung langfristiges Vermögen und sonstiges			0,00	0,00	0,00	0,00	0,00	0,00	0,00
<b>Finanzierungsergebnis 1211100</b>			<b>0,00</b>	<b>0,00</b>	<b>0,00</b>	<b>0,00</b>	<b>0,00</b>	<b>0,00</b>	<b>0,00</b>
			<i>inklusive Vorjahre</i>		<b>0,00</b>	<b>0,00</b>	<b>0,00</b>	<b>0,00</b>	
<b>1211200</b>	<b>Volksschulen (Josefstadt)</b>								
Auszahlungen - Investitionen - Mittelverwendung			0,00	0,00	0,00	0,00	423.000,00	0,00	423.000,00
Anschaffungs- oder Herstellungskosten			0,00	0,00	0,00	0,00	423.000,00	0,00	423.000,00
5/211200-010000	Gebäude und Bauten		0,00	0,00	0,00	0,00	423.000,00	0,00	423.000,00
Einzahlungen - Finanzierung - Mittelherkunft			0,00	0,00	0,00	0,00	423.000,00	0,00	423.000,00
Mittel aus Geldfluss aus der operativen Gebarung			0,00	0,00	0,00	0,00	0,00	0,00	0,00
Bedarfszuweisungen/KTZ			0,00	0,00	0,00	0,00	0,00	0,00	0,00
Haushaltsrücklagen/Zahlungsmittelreserven			0,00	0,00	0,00	0,00	0,00	0,00	0,00
Sonstige Kapitaltransfers und Subventionen			0,00	0,00	0,00	0,00	0,00	0,00	0,00
Darlehen			0,00	0,00	0,00	0,00	423.000,00	0,00	423.000,00
6709999/2017	Volksschule Josefstadt		0,00	0,00	0,00	0,00	423.000,00	0,00	423.000,00
Finanzierungsleasing			0,00	0,00	0,00	0,00	0,00	0,00	0,00
Veräußerung langfristiges Vermögen und sonstiges			0,00	0,00	0,00	0,00	0,00	0,00	0,00

## Voranschlag 2021

Magistrat Wiener Neustadt

## Nachweis der Investitionstätigkeit

Vorhaben	Vorhabensbezeichnung	RA 2019	VA 2020	VA 2021	Plan 2022	Plan2023	Plan2024	Plan2025	Plan Gesamt
Konto	Bezeichnung								
<b>Finanzierungsergebnis 1211200</b>			<b>0,00</b>	<b>0,00</b>	<b>0,00</b>	<b>0,00</b>	<b>0,00</b>	<b>0,00</b>	<b>0,00</b>
			<i>inklusive Vorjahre</i>		<b>0,00</b>	<b>0,00</b>	<b>0,00</b>	<b>0,00</b>	
<b>1212002 Neue Niederösterr. Mittelschulen (NMS Sport, Sinowatz) (ab 2019)</b>									
Auszahlungen - Investitionen - Mittelverwendung			<b>0,00</b>	<b>0,00</b>	<b>0,00</b>	<b>640.000,00</b>	<b>0,00</b>	<b>0,00</b>	<b>640.000,00</b>
Anschaffungs- oder Herstellungskosten			<b>0,00</b>	<b>0,00</b>	<b>0,00</b>	<b>640.000,00</b>	<b>0,00</b>	<b>0,00</b>	<b>640.000,00</b>
5/212002-010000	Gebäude und Bauten		0,00	0,00	0,00	640.000,00	0,00	0,00	640.000,00
Einzahlungen - Finanzierung - Mittelherkunft			<b>0,00</b>	<b>0,00</b>	<b>0,00</b>	<b>640.000,00</b>	<b>0,00</b>	<b>0,00</b>	<b>640.000,00</b>
Mittel aus Geldfluss aus der operativen Gebarung			<b>0,00</b>	<b>0,00</b>	<b>0,00</b>	<b>0,00</b>	<b>0,00</b>	<b>0,00</b>	<b>0,00</b>
Bedarfszuweisungen/KTZ			<b>0,00</b>	<b>0,00</b>	<b>0,00</b>	<b>0,00</b>	<b>0,00</b>	<b>0,00</b>	<b>0,00</b>
Haushaltsrücklagen/Zahlungsmittelreserven			<b>0,00</b>	<b>0,00</b>	<b>0,00</b>	<b>640.000,00</b>	<b>0,00</b>	<b>0,00</b>	<b>640.000,00</b>
6/212002+893001	Entnahmen von Zahlungsmittelreserven für endfällige Darlehen		0,00	0,00	0,00	640.000,00	0,00	0,00	640.000,00
Sonstige Kapitaltransfers und Subventionen			<b>0,00</b>	<b>0,00</b>	<b>0,00</b>	<b>0,00</b>	<b>0,00</b>	<b>0,00</b>	<b>0,00</b>
Darlehen			<b>0,00</b>	<b>0,00</b>	<b>0,00</b>	<b>0,00</b>	<b>0,00</b>	<b>0,00</b>	<b>0,00</b>
Finanzierungsleasing			<b>0,00</b>	<b>0,00</b>	<b>0,00</b>	<b>0,00</b>	<b>0,00</b>	<b>0,00</b>	<b>0,00</b>
Veräußerung langfristiges Vermögen und sonstiges			<b>0,00</b>	<b>0,00</b>	<b>0,00</b>	<b>0,00</b>	<b>0,00</b>	<b>0,00</b>	<b>0,00</b>
<b>Finanzierungsergebnis 1212002</b>			<b>0,00</b>	<b>0,00</b>	<b>0,00</b>	<b>0,00</b>	<b>0,00</b>	<b>0,00</b>	<b>0,00</b>
			<i>inklusive Vorjahre</i>		<b>0,00</b>	<b>0,00</b>	<b>0,00</b>	<b>0,00</b>	
<b>1213001 Sonderschulen (ASO Josefstadt) (ab 2019)</b>									
Auszahlungen - Investitionen - Mittelverwendung			<b>0,00</b>	<b>0,00</b>	<b>0,00</b>	<b>0,00</b>	<b>423.000,00</b>	<b>0,00</b>	<b>423.000,00</b>
Anschaffungs- oder Herstellungskosten			<b>0,00</b>	<b>0,00</b>	<b>0,00</b>	<b>0,00</b>	<b>423.000,00</b>	<b>0,00</b>	<b>423.000,00</b>
5/213001-010000	Gebäude und Bauten		0,00	0,00	0,00	0,00	423.000,00	0,00	423.000,00
Einzahlungen - Finanzierung - Mittelherkunft			<b>0,00</b>	<b>0,00</b>	<b>0,00</b>	<b>0,00</b>	<b>423.000,00</b>	<b>0,00</b>	<b>423.000,00</b>
Mittel aus Geldfluss aus der operativen Gebarung			<b>0,00</b>	<b>0,00</b>	<b>0,00</b>	<b>0,00</b>	<b>0,00</b>	<b>0,00</b>	<b>0,00</b>
Bedarfszuweisungen/KTZ			<b>0,00</b>	<b>0,00</b>	<b>0,00</b>	<b>0,00</b>	<b>0,00</b>	<b>0,00</b>	<b>0,00</b>
Haushaltsrücklagen/Zahlungsmittelreserven			<b>0,00</b>	<b>0,00</b>	<b>0,00</b>	<b>0,00</b>	<b>0,00</b>	<b>0,00</b>	<b>0,00</b>
Sonstige Kapitaltransfers und Subventionen			<b>0,00</b>	<b>0,00</b>	<b>0,00</b>	<b>0,00</b>	<b>0,00</b>	<b>0,00</b>	<b>0,00</b>
Darlehen			<b>0,00</b>	<b>0,00</b>	<b>0,00</b>	<b>0,00</b>	<b>423.000,00</b>	<b>0,00</b>	<b>423.000,00</b>
6709999/2018	ASO Josefstadt		0,00	0,00	0,00	0,00	423.000,00	0,00	423.000,00
Finanzierungsleasing			<b>0,00</b>	<b>0,00</b>	<b>0,00</b>	<b>0,00</b>	<b>0,00</b>	<b>0,00</b>	<b>0,00</b>
Veräußerung langfristiges Vermögen und sonstiges			<b>0,00</b>	<b>0,00</b>	<b>0,00</b>	<b>0,00</b>	<b>0,00</b>	<b>0,00</b>	<b>0,00</b>
<b>Finanzierungsergebnis 1213001</b>			<b>0,00</b>	<b>0,00</b>	<b>0,00</b>	<b>0,00</b>	<b>0,00</b>	<b>0,00</b>	<b>0,00</b>

## Voranschlag 2021

Magistrat Wiener Neustadt

## Nachweis der Investitionstätigkeit

Vorhaben	Vorhabensbezeichnung	RA 2019	VA 2020	VA 2021	Plan 2022	Plan2023	Plan2024	Plan2025	Plan Gesamt
Konto	Bezeichnung			inklusive Vorjahre	0,00	0,00	0,00	0,00	
<b>1240101</b>	<b>Kindergärten (Tagesbetreuung Habetin) (ab 2019)</b>								
	<b>Auszahlungen - Investitionen - Mittelverwendung</b>		<b>536.600,00</b>	<b>0,00</b>	<b>0,00</b>	<b>0,00</b>	<b>0,00</b>	<b>0,00</b>	<b>536.600,00</b>
	<b>Anschaffungs- oder Herstellungskosten</b>		<b>536.600,00</b>	<b>0,00</b>	<b>0,00</b>	<b>0,00</b>	<b>0,00</b>	<b>0,00</b>	<b>536.600,00</b>
	5/240101-010000 Gebäude und Bauten		473.000,00	0,00	0,00	0,00	0,00	0,00	473.000,00
	5/240101-042491 Amts-, Betriebs- und Geschäftsausstattung		63.600,00	0,00	0,00	0,00	0,00	0,00	63.600,00
	<b>Einzahlungen - Finanzierung - Mittelherkunft</b>		<b>536.600,00</b>	<b>0,00</b>	<b>0,00</b>	<b>0,00</b>	<b>0,00</b>	<b>0,00</b>	<b>536.600,00</b>
	<b>Mittel aus Geldfluss aus der operativen Gebarung</b>		<b>0,00</b>	<b>0,00</b>	<b>0,00</b>	<b>0,00</b>	<b>0,00</b>	<b>0,00</b>	<b>0,00</b>
	<b>Bedarfszuweisungen/KTZ</b>		<b>270.000,00</b>	<b>0,00</b>	<b>0,00</b>	<b>0,00</b>	<b>0,00</b>	<b>0,00</b>	<b>270.000,00</b>
	6/240101+301000 Kapitaltransfers von Ländern, Landesfonds und Landeskammern		270.000,00	0,00	0,00	0,00	0,00	0,00	270.000,00
	<b>Haushaltsrücklagen/Zahlungsmittelreserven</b>		<b>266.600,00</b>	<b>0,00</b>	<b>0,00</b>	<b>0,00</b>	<b>0,00</b>	<b>0,00</b>	<b>266.600,00</b>
	6/240101+895001 Entnahmen von allgemeinen Haushaltsrücklagen		266.600,00	0,00	0,00	0,00	0,00	0,00	266.600,00
	<b>Sonstige Kapitaltransfers und Subventionen</b>		<b>0,00</b>	<b>0,00</b>	<b>0,00</b>	<b>0,00</b>	<b>0,00</b>	<b>0,00</b>	<b>0,00</b>
	<b>Darlehen</b>		<b>0,00</b>	<b>0,00</b>	<b>0,00</b>	<b>0,00</b>	<b>0,00</b>	<b>0,00</b>	<b>0,00</b>
	<b>Finanzierungsleasing</b>		<b>0,00</b>	<b>0,00</b>	<b>0,00</b>	<b>0,00</b>	<b>0,00</b>	<b>0,00</b>	<b>0,00</b>
	<b>Veräußerung langfristiges Vermögen und sonstiges</b>		<b>0,00</b>	<b>0,00</b>	<b>0,00</b>	<b>0,00</b>	<b>0,00</b>	<b>0,00</b>	<b>0,00</b>
	<b>Finanzierungsergebnis 1240101</b>		<b>0,00</b>	<b>0,00</b>	<b>0,00</b>	<b>0,00</b>	<b>0,00</b>	<b>0,00</b>	<b>0,00</b>
				inklusive Vorjahre	<b>0,00</b>	<b>0,00</b>	<b>0,00</b>	<b>0,00</b>	
<b>1240102</b>	<b>Kindergärten (Bendek) (ab 2019)</b>								
	<b>Auszahlungen - Investitionen - Mittelverwendung</b>		<b>1.310.000,00</b>	<b>1.022.000,00</b>	<b>0,00</b>	<b>0,00</b>	<b>0,00</b>	<b>0,00</b>	<b>2.332.000,00</b>
	<b>Anschaffungs- oder Herstellungskosten</b>		<b>1.310.000,00</b>	<b>1.022.000,00</b>	<b>0,00</b>	<b>0,00</b>	<b>0,00</b>	<b>0,00</b>	<b>2.332.000,00</b>
	5/240102-010000 Gebäude und Bauten		1.310.000,00	848.300,00	0,00	0,00	0,00	0,00	2.158.300,00
	5/240102-042491 Amts-, Betriebs- und Geschäftsausstattung		0,00	173.700,00	0,00	0,00	0,00	0,00	173.700,00
	<b>Einzahlungen - Finanzierung - Mittelherkunft</b>		<b>1.310.000,00</b>	<b>1.022.000,00</b>	<b>0,00</b>	<b>0,00</b>	<b>0,00</b>	<b>0,00</b>	<b>2.332.000,00</b>
	<b>Mittel aus Geldfluss aus der operativen Gebarung</b>		<b>0,00</b>	<b>0,00</b>	<b>0,00</b>	<b>0,00</b>	<b>0,00</b>	<b>0,00</b>	<b>0,00</b>
	<b>Bedarfszuweisungen/KTZ</b>		<b>0,00</b>	<b>500.000,00</b>	<b>0,00</b>	<b>0,00</b>	<b>0,00</b>	<b>0,00</b>	<b>500.000,00</b>
	6/240102+301000 Kapitaltransfers von Ländern, Landesfonds und Landeskammern		0,00	500.000,00	0,00	0,00	0,00	0,00	500.000,00
	<b>Haushaltsrücklagen/Zahlungsmittelreserven</b>		<b>0,00</b>	<b>0,00</b>	<b>0,00</b>	<b>0,00</b>	<b>0,00</b>	<b>0,00</b>	<b>0,00</b>
	<b>Sonstige Kapitaltransfers und Subventionen</b>		<b>0,00</b>	<b>0,00</b>	<b>0,00</b>	<b>0,00</b>	<b>0,00</b>	<b>0,00</b>	<b>0,00</b>

## Voranschlag 2021

Magistrat Wiener Neustadt

## Nachweis der Investitionstätigkeit

Vorhaben	Vorhabensbezeichnung	RA 2019	VA 2020	VA 2021	Plan 2022	Plan2023	Plan2024	Plan2025	Plan Gesamt
Konto	Bezeichnung								
<b>Darlehen</b>			<b>1.310.000,00</b>	<b>522.000,00</b>	<b>0,00</b>	<b>0,00</b>	<b>0,00</b>	<b>0,00</b>	<b>1.832.000,00</b>
6701600/1667	Kindergarten Bendek		1.310.000,00	522.000,00	0,00	0,00	0,00	0,00	1.832.000,00
<b>Finanzierungsleasing</b>			<b>0,00</b>	<b>0,00</b>	<b>0,00</b>	<b>0,00</b>	<b>0,00</b>	<b>0,00</b>	<b>0,00</b>
<b>Veräußerung langfristiges Vermögen und sonstiges</b>			<b>0,00</b>	<b>0,00</b>	<b>0,00</b>	<b>0,00</b>	<b>0,00</b>	<b>0,00</b>	<b>0,00</b>
<b>Finanzierungsergebnis 1240102</b>			<b>0,00</b>	<b>0,00</b>	<b>0,00</b>	<b>0,00</b>	<b>0,00</b>	<b>0,00</b>	<b>0,00</b>
				<i>inklusive Vorjahre</i>	<b>0,00</b>	<b>0,00</b>	<b>0,00</b>	<b>0,00</b>	
<b>1240104 Kindergarten (Ungarviertel) (ab 2019)</b>									
<b>Auszahlungen - Investitionen - Mittelverwendung</b>			<b>0,00</b>	<b>0,00</b>	<b>0,00</b>	<b>80.000,00</b>	<b>0,00</b>	<b>0,00</b>	<b>80.000,00</b>
<b>Anschaffungs- oder Herstellungskosten</b>			<b>0,00</b>	<b>0,00</b>	<b>0,00</b>	<b>80.000,00</b>	<b>0,00</b>	<b>0,00</b>	<b>80.000,00</b>
5/240104-010000	Gebäude und Bauten		0,00	0,00	0,00	80.000,00	0,00	0,00	80.000,00
<b>Einzahlungen - Finanzierung - Mittelherkunft</b>			<b>0,00</b>	<b>0,00</b>	<b>0,00</b>	<b>80.000,00</b>	<b>0,00</b>	<b>0,00</b>	<b>80.000,00</b>
<b>Mittel aus Geldfluss aus der operativen Gebarung</b>			<b>0,00</b>	<b>0,00</b>	<b>0,00</b>	<b>0,00</b>	<b>0,00</b>	<b>0,00</b>	<b>0,00</b>
<b>Bedarfszuweisungen/KTZ</b>			<b>0,00</b>	<b>0,00</b>	<b>0,00</b>	<b>0,00</b>	<b>0,00</b>	<b>0,00</b>	<b>0,00</b>
<b>Haushaltsrücklagen/Zahlungsmittelreserven</b>			<b>0,00</b>	<b>0,00</b>	<b>0,00</b>	<b>0,00</b>	<b>0,00</b>	<b>0,00</b>	<b>0,00</b>
<b>Sonstige Kapitaltransfers und Subventionen</b>			<b>0,00</b>	<b>0,00</b>	<b>0,00</b>	<b>0,00</b>	<b>0,00</b>	<b>0,00</b>	<b>0,00</b>
<b>Darlehen</b>			<b>0,00</b>	<b>0,00</b>	<b>0,00</b>	<b>80.000,00</b>	<b>0,00</b>	<b>0,00</b>	<b>80.000,00</b>
6709999/2024	Kindergarten Ungarviertel		0,00	0,00	0,00	80.000,00	0,00	0,00	80.000,00
<b>Finanzierungsleasing</b>			<b>0,00</b>	<b>0,00</b>	<b>0,00</b>	<b>0,00</b>	<b>0,00</b>	<b>0,00</b>	<b>0,00</b>
<b>Veräußerung langfristiges Vermögen und sonstiges</b>			<b>0,00</b>	<b>0,00</b>	<b>0,00</b>	<b>0,00</b>	<b>0,00</b>	<b>0,00</b>	<b>0,00</b>
<b>Finanzierungsergebnis 1240104</b>			<b>0,00</b>	<b>0,00</b>	<b>0,00</b>	<b>0,00</b>	<b>0,00</b>	<b>0,00</b>	<b>0,00</b>
				<i>inklusive Vorjahre</i>	<b>0,00</b>	<b>0,00</b>	<b>0,00</b>	<b>0,00</b>	
<b>1262100 Sportplätze (Stadion neu) (ab 2017)</b>									
<b>Auszahlungen - Investitionen - Mittelverwendung</b>			<b>770.000,00</b>	<b>0,00</b>	<b>0,00</b>	<b>0,00</b>	<b>0,00</b>	<b>0,00</b>	<b>770.000,00</b>
<b>Anschaffungs- oder Herstellungskosten</b>			<b>770.000,00</b>	<b>0,00</b>	<b>0,00</b>	<b>0,00</b>	<b>0,00</b>	<b>0,00</b>	<b>770.000,00</b>
5/262100-795001	Zuweisung an allgemeine Haushaltsrücklagen		770.000,00	0,00	0,00	0,00	0,00	0,00	770.000,00
<b>Einzahlungen - Finanzierung - Mittelherkunft</b>			<b>770.000,00</b>	<b>0,00</b>	<b>0,00</b>	<b>0,00</b>	<b>0,00</b>	<b>0,00</b>	<b>770.000,00</b>
<b>Mittel aus Geldfluss aus der operativen Gebarung</b>			<b>0,00</b>	<b>0,00</b>	<b>0,00</b>	<b>0,00</b>	<b>0,00</b>	<b>0,00</b>	<b>0,00</b>
<b>Bedarfszuweisungen/KTZ</b>			<b>770.000,00</b>	<b>0,00</b>	<b>0,00</b>	<b>0,00</b>	<b>0,00</b>	<b>0,00</b>	<b>770.000,00</b>
6/262100+301000	Kapitaltransfers von Ländern, Landesfonds und Landeskammern		770.000,00	0,00	0,00	0,00	0,00	0,00	770.000,00
<b>Haushaltsrücklagen/Zahlungsmittelreserven</b>			<b>0,00</b>	<b>0,00</b>	<b>0,00</b>	<b>0,00</b>	<b>0,00</b>	<b>0,00</b>	<b>0,00</b>
<b>Sonstige Kapitaltransfers und Subventionen</b>			<b>0,00</b>	<b>0,00</b>	<b>0,00</b>	<b>0,00</b>	<b>0,00</b>	<b>0,00</b>	<b>0,00</b>

Vorhaben	Vorhabensbezeichnung	RA 2019	VA 2020	VA 2021	Plan 2022	Plan2023	Plan2024	Plan2025	Plan Gesamt
Konto	Bezeichnung								
	Darlehen		0,00	0,00	0,00	0,00	0,00	0,00	0,00
	Finanzierungsleasing		0,00	0,00	0,00	0,00	0,00	0,00	0,00
	Veräußerung langfristiges Vermögen und sonstiges		0,00	0,00	0,00	0,00	0,00	0,00	0,00
<b>Finanzierungsergebnis 1262100</b>			<b>0,00</b>	<b>0,00</b>	<b>0,00</b>	<b>0,00</b>	<b>0,00</b>	<b>0,00</b>	<b>0,00</b>
			<i>inklusive Vorjahre</i>		<b>0,00</b>	<b>0,00</b>	<b>0,00</b>	<b>0,00</b>	
<b>1262300</b>	<b>Sportplätze (Baseballanlage) (ab 2019)</b>								
	Auszahlungen - Investitionen - Mittelverwendung		130.000,00	0,00	0,00	0,00	0,00	0,00	130.000,00
	Anschaffungs- oder Herstellungskosten		130.000,00	0,00	0,00	0,00	0,00	0,00	130.000,00
	5/262300-050000 Sonderanlagen		130.000,00	0,00	0,00	0,00	0,00	0,00	130.000,00
	Einzahlungen - Finanzierung - Mittelherkunft		130.000,00	0,00	0,00	0,00	0,00	0,00	130.000,00
	Mittel aus Geldfluss aus der operativen Gebarung		0,00	0,00	0,00	0,00	0,00	0,00	0,00
	Bedarfszuweisungen/KTZ		0,00	0,00	0,00	0,00	0,00	0,00	0,00
	Haushaltsrücklagen/Zahlungsmittelreserven		130.000,00	0,00	0,00	0,00	0,00	0,00	130.000,00
	6/262300+895001 Entnahmen von allgemeinen Haushaltsrücklagen		130.000,00	0,00	0,00	0,00	0,00	0,00	130.000,00
	Sonstige Kapitaltransfers und Subventionen		0,00	0,00	0,00	0,00	0,00	0,00	0,00
	Darlehen		0,00	0,00	0,00	0,00	0,00	0,00	0,00
	Finanzierungsleasing		0,00	0,00	0,00	0,00	0,00	0,00	0,00
	Veräußerung langfristiges Vermögen und sonstiges		0,00	0,00	0,00	0,00	0,00	0,00	0,00
<b>Finanzierungsergebnis 1262300</b>			<b>0,00</b>	<b>0,00</b>	<b>0,00</b>	<b>0,00</b>	<b>0,00</b>	<b>0,00</b>	<b>0,00</b>
			<i>inklusive Vorjahre</i>		<b>0,00</b>	<b>0,00</b>	<b>0,00</b>	<b>0,00</b>	
<b>1263000</b>	<b>Turn-u.Sporthallen</b>								
	Auszahlungen - Investitionen - Mittelverwendung		150.000,00	150.000,00	0,00	0,00	0,00	0,00	300.000,00
	Anschaffungs- oder Herstellungskosten		150.000,00	150.000,00	0,00	0,00	0,00	0,00	300.000,00
	5/263000-774000 Kapitaltransfers an sonstige Träger öffentlichen Rechts		150.000,00	150.000,00	0,00	0,00	0,00	0,00	300.000,00
	Einzahlungen - Finanzierung - Mittelherkunft		150.000,00	150.000,00	0,00	0,00	0,00	0,00	300.000,00
	Mittel aus Geldfluss aus der operativen Gebarung		0,00	0,00	0,00	0,00	0,00	0,00	0,00
	Bedarfszuweisungen/KTZ		0,00	0,00	0,00	0,00	0,00	0,00	0,00
	Haushaltsrücklagen/Zahlungsmittelreserven		150.000,00	150.000,00	0,00	0,00	0,00	0,00	300.000,00
	6/263000+895001 Entnahmen von allgemeinen Haushaltsrücklagen		150.000,00	150.000,00	0,00	0,00	0,00	0,00	300.000,00
	Sonstige Kapitaltransfers und Subventionen		0,00	0,00	0,00	0,00	0,00	0,00	0,00

## Voranschlag 2021

Magistrat Wiener Neustadt

## Nachweis der Investitionstätigkeit

Vorhaben	Vorhabensbezeichnung	RA 2019	VA 2020	VA 2021	Plan 2022	Plan2023	Plan2024	Plan2025	Plan Gesamt
Konto	Bezeichnung								
	Darlehen		0,00	0,00	0,00	0,00	0,00	0,00	0,00
	Finanzierungsleasing		0,00	0,00	0,00	0,00	0,00	0,00	0,00
	Veräußerung langfristiges Vermögen und sonstiges		0,00	0,00	0,00	0,00	0,00	0,00	0,00
<b>Finanzierungsergebnis 1263000</b>			<b>0,00</b>	<b>0,00</b>	<b>0,00</b>	<b>0,00</b>	<b>0,00</b>	<b>0,00</b>	<b>0,00</b>
			<i>inklusive Vorjahre</i>		<b>0,00</b>	<b>0,00</b>	<b>0,00</b>	<b>0,00</b>	
<b>1269200</b>	<b>Sonst. Einr. u. Maßn. (Investitionen div. Sportanlagen) (ab 2019)</b>								
	Auszahlungen - Investitionen - Mittelverwendung		80.000,00	0,00	150.000,00	0,00	0,00	0,00	230.000,00
	Anschaffungs- oder Herstellungskosten		80.000,00	0,00	150.000,00	0,00	0,00	0,00	230.000,00
	5/269200-050000 Sonderanlagen		80.000,00	0,00	150.000,00	0,00	0,00	0,00	230.000,00
	Einzahlungen - Finanzierung - Mittelherkunft		80.000,00	0,00	150.000,00	0,00	0,00	0,00	230.000,00
	Mittel aus Geldfluss aus der operativen Gebarung		0,00	0,00	0,00	0,00	0,00	0,00	0,00
	Bedarfszuweisungen/KTZ		0,00	0,00	0,00	0,00	0,00	0,00	0,00
	Haushaltsrücklagen/Zahlungsmittelreserven		80.000,00	0,00	0,00	0,00	0,00	0,00	80.000,00
	6/269200+895001 Entnahmen von allgemeinen Haushaltsrücklagen		80.000,00	0,00	0,00	0,00	0,00	0,00	80.000,00
	Sonstige Kapitaltransfers und Subventionen		0,00	0,00	0,00	0,00	0,00	0,00	0,00
	Darlehen		0,00	0,00	150.000,00	0,00	0,00	0,00	150.000,00
	6709999/2031 Investitionen in diverse Sportanlagen		0,00	0,00	150.000,00	0,00	0,00	0,00	150.000,00
	Finanzierungsleasing		0,00	0,00	0,00	0,00	0,00	0,00	0,00
	Veräußerung langfristiges Vermögen und sonstiges		0,00	0,00	0,00	0,00	0,00	0,00	0,00
<b>Finanzierungsergebnis 1269200</b>			<b>0,00</b>	<b>0,00</b>	<b>0,00</b>	<b>0,00</b>	<b>0,00</b>	<b>0,00</b>	<b>0,00</b>
			<i>inklusive Vorjahre</i>		<b>0,00</b>	<b>0,00</b>	<b>0,00</b>	<b>0,00</b>	
<b>1269201</b>	<b>Sonst. Einr. u. Massn. (Investitionen div. Sportanlagen) (ab 2020)</b>								
	Auszahlungen - Investitionen - Mittelverwendung		0,00	0,00	0,00	0,00	150.000,00	0,00	150.000,00
	Anschaffungs- oder Herstellungskosten		0,00	0,00	0,00	0,00	150.000,00	0,00	150.000,00
	5/269201-050000 Sonderanlagen		0,00	0,00	0,00	0,00	150.000,00	0,00	150.000,00
	Einzahlungen - Finanzierung - Mittelherkunft		0,00	0,00	0,00	0,00	150.000,00	0,00	150.000,00
	Mittel aus Geldfluss aus der operativen Gebarung		0,00	0,00	0,00	0,00	0,00	0,00	0,00
	Bedarfszuweisungen/KTZ		0,00	0,00	0,00	0,00	0,00	0,00	0,00
	Haushaltsrücklagen/Zahlungsmittelreserven		0,00	0,00	0,00	0,00	0,00	0,00	0,00
	Sonstige Kapitaltransfers und Subventionen		0,00	0,00	0,00	0,00	0,00	0,00	0,00
	Darlehen		0,00	0,00	0,00	0,00	150.000,00	0,00	150.000,00



Vorhaben	Vorhabensbezeichnung	RA 2019	VA 2020	VA 2021	Plan 2022	Plan2023	Plan2024	Plan2025	Plan Gesamt	
	<b>Konto</b>									
	<b>Bezeichnung</b>									
	6709999/2032		Investitionen in diverse Sportanlagen	0,00	0,00	0,00	0,00	150.000,00	0,00	150.000,00
	<b>Finanzierungsleasing</b>			<b>0,00</b>	<b>0,00</b>	<b>0,00</b>	<b>0,00</b>	<b>0,00</b>	<b>0,00</b>	<b>0,00</b>
	<b>Veräußerung langfristiges Vermögen und sonstiges</b>			<b>0,00</b>	<b>0,00</b>	<b>0,00</b>	<b>0,00</b>	<b>0,00</b>	<b>0,00</b>	<b>0,00</b>
<b>Finanzierungsergebnis 1269201</b>				<b>0,00</b>	<b>0,00</b>	<b>0,00</b>	<b>0,00</b>	<b>0,00</b>	<b>0,00</b>	<b>0,00</b>
				<i>inklusive Vorjahre</i>	<b>0,00</b>	<b>0,00</b>	<b>0,00</b>	<b>0,00</b>	<b>0,00</b>	
<b>1323000</b>	<b>Einricht.d.darst.Kunst (Stadttheater) (ab 2001)</b>									
	<b>Auszahlungen - Investitionen - Mittelverwendung</b>			<b>0,00</b>	<b>10.000.000,00</b>	<b>2.222.000,00</b>	<b>2.222.000,00</b>	<b>0,00</b>	<b>0,00</b>	<b>14.444.000,00</b>
	<b>Anschaffungs- oder Herstellungskosten</b>			<b>0,00</b>	<b>10.000.000,00</b>	<b>2.222.000,00</b>	<b>2.222.000,00</b>	<b>0,00</b>	<b>0,00</b>	<b>14.444.000,00</b>
	5/323000-050000		Sonderanlagen	0,00	10.000.000,00	0,00	0,00	0,00	0,00	10.000.000,00
	5/323000-346000		Investitionsdarlehen von Finanzunternehmen	0,00	0,00	2.222.000,00	2.222.000,00	0,00	0,00	4.444.000,00
	<b>Einzahlungen - Finanzierung - Mittelherkunft</b>			<b>0,00</b>	<b>10.000.000,00</b>	<b>2.222.000,00</b>	<b>2.222.000,00</b>	<b>0,00</b>	<b>0,00</b>	<b>14.444.000,00</b>
	<b>Mittel aus Geldfluss aus der operativen Gebarung</b>			<b>0,00</b>	<b>0,00</b>	<b>0,00</b>	<b>0,00</b>	<b>0,00</b>	<b>0,00</b>	<b>0,00</b>
	<b>Bedarfszuweisungen/KTZ</b>			<b>0,00</b>	<b>1.111.000,00</b>	<b>1.111.000,00</b>	<b>1.111.000,00</b>	<b>0,00</b>	<b>0,00</b>	<b>3.333.000,00</b>
	6/323000+301000		Kapitaltransfers von Ländern, Landesfonds und Landeskammern	0,00	1.111.000,00	1.111.000,00	1.111.000,00	0,00	0,00	3.333.000,00
	<b>Haushaltsrücklagen/Zahlungsmittelreserven</b>			<b>0,00</b>	<b>0,00</b>	<b>0,00</b>	<b>0,00</b>	<b>0,00</b>	<b>0,00</b>	<b>0,00</b>
	<b>Sonstige Kapitaltransfers und Subventionen</b>			<b>0,00</b>	<b>2.828.000,00</b>	<b>1.111.000,00</b>	<b>1.111.000,00</b>	<b>0,00</b>	<b>0,00</b>	<b>5.050.000,00</b>
	6/323000+300000		Kapitaltransfers von Bund, Bundesfonds und Bundeskammern	0,00	1.717.000,00	0,00	0,00	0,00	0,00	1.717.000,00
	6/323000+305000		Kapitaltransfers von Unternehmen (ohne Finanzunternehmen)	0,00	1.111.000,00	1.111.000,00	1.111.000,00	0,00	0,00	3.333.000,00
	<b>Darlehen</b>			<b>0,00</b>	<b>6.061.000,00</b>	<b>0,00</b>	<b>0,00</b>	<b>0,00</b>	<b>0,00</b>	<b>6.061.000,00</b>
	6709999/2033		Sanierung Stadttheater, Teil 1	0,00	4.444.000,00	0,00	0,00	0,00	0,00	4.444.000,00
	6709999/2034		Sanierung Stadttheater, Teil 2	0,00	1.617.000,00	0,00	0,00	0,00	0,00	1.617.000,00
	<b>Finanzierungsleasing</b>			<b>0,00</b>	<b>0,00</b>	<b>0,00</b>	<b>0,00</b>	<b>0,00</b>	<b>0,00</b>	<b>0,00</b>
	<b>Veräußerung langfristiges Vermögen und sonstiges</b>			<b>0,00</b>	<b>0,00</b>	<b>0,00</b>	<b>0,00</b>	<b>0,00</b>	<b>0,00</b>	<b>0,00</b>
<b>Finanzierungsergebnis 1323000</b>				<b>0,00</b>	<b>0,00</b>	<b>0,00</b>	<b>0,00</b>	<b>0,00</b>	<b>0,00</b>	<b>0,00</b>
				<i>inklusive Vorjahre</i>	<b>0,00</b>	<b>0,00</b>	<b>0,00</b>	<b>0,00</b>	<b>0,00</b>	
<b>1329000</b>	<b>Sonstige Einrichtungen u. Maßnahmen (Landesausstellung) (ab 2016)</b>									
	<b>Auszahlungen - Investitionen - Mittelverwendung</b>			<b>4.667.500,00</b>	<b>3.000.000,00</b>	<b>0,00</b>	<b>0,00</b>	<b>0,00</b>	<b>0,00</b>	<b>7.667.500,00</b>
	<b>Anschaffungs- oder Herstellungskosten</b>			<b>4.667.500,00</b>	<b>3.000.000,00</b>	<b>0,00</b>	<b>0,00</b>	<b>0,00</b>	<b>0,00</b>	<b>7.667.500,00</b>
	5/329000-729000		Sonstige Aufwendungen (Zweckgebundene BZ Land)	1.667.500,00	0,00	0,00	0,00	0,00	0,00	1.667.500,00

## Voranschlag 2021

Magistrat Wiener Neustadt

## Nachweis der Investitionstätigkeit

Vorhaben	Vorhabensbezeichnung	RA 2019	VA 2020	VA 2021	Plan 2022	Plan2023	Plan2024	Plan2025	Plan Gesamt
	<b>Konto</b>								
	<b>Bezeichnung</b>								
	5/329000-795001		3.000.000,00	3.000.000,00	0,00	0,00	0,00	0,00	6.000.000,00
	Zuweisung an allgemeine Haushaltsrücklagen								
	<b>Einzahlungen - Finanzierung - Mittelherkunft</b>		<b>4.667.500,00</b>	<b>3.000.000,00</b>	<b>0,00</b>	<b>0,00</b>	<b>0,00</b>	<b>0,00</b>	<b>7.667.500,00</b>
	<b>Mittel aus Geldfluss aus der operativen Gebarung</b>		<b>3.000.000,00</b>	<b>3.000.000,00</b>	<b>0,00</b>	<b>0,00</b>	<b>0,00</b>	<b>0,00</b>	<b>6.000.000,00</b>
	6/329000+245000		3.000.000,00	3.000.000,00	0,00	0,00	0,00	0,00	6.000.000,00
	Darlehen an Unternehmen (ohne Finanzunternehmen)								
	<b>Bedarfszuweisungen/KTZ</b>		<b>1.667.500,00</b>	<b>0,00</b>	<b>0,00</b>	<b>0,00</b>	<b>0,00</b>	<b>0,00</b>	<b>1.667.500,00</b>
	6/329000+871000		1.667.500,00	0,00	0,00	0,00	0,00	0,00	1.667.500,00
	Kapitaltransfers aus Gemeinde-Bedarfszuweisungsmittel								
	<b>Haushaltsrücklagen/Zahlungsmittelreserven</b>		<b>0,00</b>	<b>0,00</b>	<b>0,00</b>	<b>0,00</b>	<b>0,00</b>	<b>0,00</b>	<b>0,00</b>
	<b>Sonstige Kapitaltransfers und Subventionen</b>		<b>0,00</b>	<b>0,00</b>	<b>0,00</b>	<b>0,00</b>	<b>0,00</b>	<b>0,00</b>	<b>0,00</b>
	<b>Darlehen</b>		<b>0,00</b>	<b>0,00</b>	<b>0,00</b>	<b>0,00</b>	<b>0,00</b>	<b>0,00</b>	<b>0,00</b>
	<b>Finanzierungsleasing</b>		<b>0,00</b>	<b>0,00</b>	<b>0,00</b>	<b>0,00</b>	<b>0,00</b>	<b>0,00</b>	<b>0,00</b>
	<b>Veräußerung langfristiges Vermögen und sonstiges</b>		<b>0,00</b>	<b>0,00</b>	<b>0,00</b>	<b>0,00</b>	<b>0,00</b>	<b>0,00</b>	<b>0,00</b>
	<b>Finanzierungsergebnis 1329000</b>		<b>0,00</b>	<b>0,00</b>	<b>0,00</b>	<b>0,00</b>	<b>0,00</b>	<b>0,00</b>	<b>0,00</b>
				<i>inklusive Vorjahre</i>	<b>0,00</b>	<b>0,00</b>	<b>0,00</b>	<b>0,00</b>	<b>0,00</b>
<b>1422000</b>	<b>Tagesheimstätten (Seniorenclub Fischkolonie) (ab 2019)</b>								
	<b>Auszahlungen - Investitionen - Mittelverwendung</b>		<b>210.000,00</b>	<b>210.000,00</b>	<b>0,00</b>	<b>0,00</b>	<b>0,00</b>	<b>0,00</b>	<b>420.000,00</b>
	<b>Anschaffungs- oder Herstellungskosten</b>		<b>210.000,00</b>	<b>210.000,00</b>	<b>0,00</b>	<b>0,00</b>	<b>0,00</b>	<b>0,00</b>	<b>420.000,00</b>
	5/422000-010000		165.000,00	165.000,00	0,00	0,00	0,00	0,00	330.000,00
	Gebäude und Bauten								
	5/422000-042000		45.000,00	45.000,00	0,00	0,00	0,00	0,00	90.000,00
	Amts-, Betriebs- und Geschäftsausstattung								
	<b>Einzahlungen - Finanzierung - Mittelherkunft</b>		<b>210.000,00</b>	<b>210.000,00</b>	<b>0,00</b>	<b>0,00</b>	<b>0,00</b>	<b>0,00</b>	<b>420.000,00</b>
	<b>Mittel aus Geldfluss aus der operativen Gebarung</b>		<b>0,00</b>	<b>0,00</b>	<b>0,00</b>	<b>0,00</b>	<b>0,00</b>	<b>0,00</b>	<b>0,00</b>
	<b>Bedarfszuweisungen/KTZ</b>		<b>0,00</b>	<b>0,00</b>	<b>0,00</b>	<b>0,00</b>	<b>0,00</b>	<b>0,00</b>	<b>0,00</b>
	<b>Haushaltsrücklagen/Zahlungsmittelreserven</b>		<b>210.000,00</b>	<b>210.000,00</b>	<b>0,00</b>	<b>0,00</b>	<b>0,00</b>	<b>0,00</b>	<b>420.000,00</b>
	6/422000+895001		210.000,00	210.000,00	0,00	0,00	0,00	0,00	420.000,00
	Entnahmen von allgemeinen Haushaltsrücklagen								
	<b>Sonstige Kapitaltransfers und Subventionen</b>		<b>0,00</b>	<b>0,00</b>	<b>0,00</b>	<b>0,00</b>	<b>0,00</b>	<b>0,00</b>	<b>0,00</b>
	<b>Darlehen</b>		<b>0,00</b>	<b>0,00</b>	<b>0,00</b>	<b>0,00</b>	<b>0,00</b>	<b>0,00</b>	<b>0,00</b>
	<b>Finanzierungsleasing</b>		<b>0,00</b>	<b>0,00</b>	<b>0,00</b>	<b>0,00</b>	<b>0,00</b>	<b>0,00</b>	<b>0,00</b>
	<b>Veräußerung langfristiges Vermögen und sonstiges</b>		<b>0,00</b>	<b>0,00</b>	<b>0,00</b>	<b>0,00</b>	<b>0,00</b>	<b>0,00</b>	<b>0,00</b>
	<b>Finanzierungsergebnis 1422000</b>		<b>0,00</b>	<b>0,00</b>	<b>0,00</b>	<b>0,00</b>	<b>0,00</b>	<b>0,00</b>	<b>0,00</b>
				<i>inklusive Vorjahre</i>	<b>0,00</b>	<b>0,00</b>	<b>0,00</b>	<b>0,00</b>	<b>0,00</b>

## Voranschlag 2021

Magistrat Wiener Neustadt

## Nachweis der Investitionstätigkeit

Vorhaben	Vorhabensbezeichnung	RA 2019	VA 2020	VA 2021	Plan 2022	Plan2023	Plan2024	Plan2025	Plan Gesamt
Konto	Bezeichnung								
<b>1612000</b>	<b>Gemeindestraßen</b>								
	<b>Auszahlungen - Investitionen - Mittelverwendung</b>		<b>500.000,00</b>	<b>0,00</b>	<b>0,00</b>	<b>0,00</b>	<b>0,00</b>	<b>0,00</b>	<b>500.000,00</b>
	<b>Anschaffungs- oder Herstellungskosten</b>		<b>500.000,00</b>	<b>0,00</b>	<b>0,00</b>	<b>0,00</b>	<b>0,00</b>	<b>0,00</b>	<b>500.000,00</b>
	5/612000-002000 Straßenbauten (Straßenbauprogramm)		500.000,00	0,00	0,00	0,00	0,00	0,00	500.000,00
	<b>Einzahlungen - Finanzierung - Mittelherkunft</b>		<b>500.000,00</b>	<b>0,00</b>	<b>0,00</b>	<b>0,00</b>	<b>0,00</b>	<b>0,00</b>	<b>500.000,00</b>
	<b>Mittel aus Geldfluss aus der operativen Gebarung</b>		<b>0,00</b>	<b>0,00</b>	<b>0,00</b>	<b>0,00</b>	<b>0,00</b>	<b>0,00</b>	<b>0,00</b>
	<b>Bedarfszuweisungen/KTZ</b>		<b>500.000,00</b>	<b>0,00</b>	<b>0,00</b>	<b>0,00</b>	<b>0,00</b>	<b>0,00</b>	<b>500.000,00</b>
	6/612000+871100 Kapitaltransfers aus Gemeinde-Bedarfszuweisungsmittel		500.000,00	0,00	0,00	0,00	0,00	0,00	500.000,00
	<b>Haushaltsrücklagen/Zahlungsmittelreserven</b>		<b>0,00</b>	<b>0,00</b>	<b>0,00</b>	<b>0,00</b>	<b>0,00</b>	<b>0,00</b>	<b>0,00</b>
	<b>Sonstige Kapitaltransfers und Subventionen</b>		<b>0,00</b>	<b>0,00</b>	<b>0,00</b>	<b>0,00</b>	<b>0,00</b>	<b>0,00</b>	<b>0,00</b>
	<b>Darlehen</b>		<b>0,00</b>	<b>0,00</b>	<b>0,00</b>	<b>0,00</b>	<b>0,00</b>	<b>0,00</b>	<b>0,00</b>
	<b>Finanzierungsleasing</b>		<b>0,00</b>	<b>0,00</b>	<b>0,00</b>	<b>0,00</b>	<b>0,00</b>	<b>0,00</b>	<b>0,00</b>
	<b>Veräußerung langfristiges Vermögen und sonstiges</b>		<b>0,00</b>	<b>0,00</b>	<b>0,00</b>	<b>0,00</b>	<b>0,00</b>	<b>0,00</b>	<b>0,00</b>
	<b>Finanzierungsergebnis 1612000</b>		<b>0,00</b>	<b>0,00</b>	<b>0,00</b>	<b>0,00</b>	<b>0,00</b>	<b>0,00</b>	<b>0,00</b>
				<i>inklusive Vorjahre</i>	<b>0,00</b>	<b>0,00</b>	<b>0,00</b>	<b>0,00</b>	<b>0,00</b>
<b>1612001</b>	<b>Kehrbachbrücke (ab 2019)</b>								
	<b>Auszahlungen - Investitionen - Mittelverwendung</b>		<b>50.000,00</b>	<b>500.000,00</b>	<b>0,00</b>	<b>0,00</b>	<b>0,00</b>	<b>0,00</b>	<b>550.000,00</b>
	<b>Anschaffungs- oder Herstellungskosten</b>		<b>50.000,00</b>	<b>500.000,00</b>	<b>0,00</b>	<b>0,00</b>	<b>0,00</b>	<b>0,00</b>	<b>550.000,00</b>
	5/612001-005000 Anlagen zu Straßenbauten		0,00	450.000,00	0,00	0,00	0,00	0,00	450.000,00
	5/612001-050000 Sonderanlagen		50.000,00	0,00	0,00	0,00	0,00	0,00	50.000,00
	5/612001-795001 Zuweisung an allgemeine Haushaltsrücklagen		0,00	50.000,00	0,00	0,00	0,00	0,00	50.000,00
	<b>Einzahlungen - Finanzierung - Mittelherkunft</b>		<b>50.000,00</b>	<b>500.000,00</b>	<b>0,00</b>	<b>0,00</b>	<b>0,00</b>	<b>0,00</b>	<b>550.000,00</b>
	<b>Mittel aus Geldfluss aus der operativen Gebarung</b>		<b>0,00</b>	<b>0,00</b>	<b>0,00</b>	<b>0,00</b>	<b>0,00</b>	<b>0,00</b>	<b>0,00</b>
	<b>Bedarfszuweisungen/KTZ</b>		<b>0,00</b>	<b>0,00</b>	<b>0,00</b>	<b>0,00</b>	<b>0,00</b>	<b>0,00</b>	<b>0,00</b>
	<b>Haushaltsrücklagen/Zahlungsmittelreserven</b>		<b>0,00</b>	<b>0,00</b>	<b>0,00</b>	<b>0,00</b>	<b>0,00</b>	<b>0,00</b>	<b>0,00</b>
	<b>Sonstige Kapitaltransfers und Subventionen</b>		<b>0,00</b>	<b>0,00</b>	<b>0,00</b>	<b>0,00</b>	<b>0,00</b>	<b>0,00</b>	<b>0,00</b>
	<b>Darlehen</b>		<b>50.000,00</b>	<b>500.000,00</b>	<b>0,00</b>	<b>0,00</b>	<b>0,00</b>	<b>0,00</b>	<b>550.000,00</b>
	6709999/2026 Kehrbachbrücke		50.000,00	500.000,00	0,00	0,00	0,00	0,00	550.000,00
	<b>Finanzierungsleasing</b>		<b>0,00</b>	<b>0,00</b>	<b>0,00</b>	<b>0,00</b>	<b>0,00</b>	<b>0,00</b>	<b>0,00</b>
	<b>Veräußerung langfristiges Vermögen und sonstiges</b>		<b>0,00</b>	<b>0,00</b>	<b>0,00</b>	<b>0,00</b>	<b>0,00</b>	<b>0,00</b>	<b>0,00</b>
	<b>Finanzierungsergebnis 1612001</b>		<b>0,00</b>	<b>0,00</b>	<b>0,00</b>	<b>0,00</b>	<b>0,00</b>	<b>0,00</b>	<b>0,00</b>

Vorhaben	Vorhabensbezeichnung	RA 2019	VA 2020	VA 2021	Plan 2022	Plan2023	Plan2024	Plan2025	Plan Gesamt
Konto	Bezeichnung			<i>inklusive Vorjahre</i>	<b>0,00</b>	<b>0,00</b>	<b>0,00</b>	<b>0,00</b>	
<b>1612002</b>	<b>Gemeindestraßen (Buskonzept) (ab 2019)</b>								
	<b>Auszahlungen - Investitionen - Mittelverwendung</b>		<b>600.000,00</b>	<b>136.000,00</b>	<b>0,00</b>	<b>0,00</b>	<b>0,00</b>	<b>0,00</b>	<b>736.000,00</b>
	<b>Anschaffungs- oder Herstellungskosten</b>		<b>600.000,00</b>	<b>136.000,00</b>	<b>0,00</b>	<b>0,00</b>	<b>0,00</b>	<b>0,00</b>	<b>736.000,00</b>
	5/612002-002000 Straßenbauten		600.000,00	0,00	0,00	0,00	0,00	0,00	600.000,00
	5/612002-795001 Zuweisung an allgemeine Haushaltsrücklagen		0,00	136.000,00	0,00	0,00	0,00	0,00	136.000,00
	<b>Einzahlungen - Finanzierung - Mittelherkunft</b>		<b>600.000,00</b>	<b>136.000,00</b>	<b>0,00</b>	<b>0,00</b>	<b>0,00</b>	<b>0,00</b>	<b>736.000,00</b>
	<b>Mittel aus Geldfluss aus der operativen Gebarung</b>		<b>0,00</b>	<b>0,00</b>	<b>0,00</b>	<b>0,00</b>	<b>0,00</b>	<b>0,00</b>	<b>0,00</b>
	<b>Bedarfszuweisungen/KTZ</b>		<b>0,00</b>	<b>136.000,00</b>	<b>0,00</b>	<b>0,00</b>	<b>0,00</b>	<b>0,00</b>	<b>136.000,00</b>
	6/612002+301000 Kapitaltransfers von Ländern, Landesfonds und Landeskammern		0,00	136.000,00	0,00	0,00	0,00	0,00	136.000,00
	<b>Haushaltsrücklagen/Zahlungsmittelreserven</b>		<b>0,00</b>	<b>0,00</b>	<b>0,00</b>	<b>0,00</b>	<b>0,00</b>	<b>0,00</b>	<b>0,00</b>
	<b>Sonstige Kapitaltransfers und Subventionen</b>		<b>0,00</b>	<b>0,00</b>	<b>0,00</b>	<b>0,00</b>	<b>0,00</b>	<b>0,00</b>	<b>0,00</b>
	<b>Darlehen</b>		<b>600.000,00</b>	<b>0,00</b>	<b>0,00</b>	<b>0,00</b>	<b>0,00</b>	<b>0,00</b>	<b>600.000,00</b>
	6709999/2029 Buskonzept		600.000,00	0,00	0,00	0,00	0,00	0,00	600.000,00
	<b>Finanzierungsleasing</b>		<b>0,00</b>	<b>0,00</b>	<b>0,00</b>	<b>0,00</b>	<b>0,00</b>	<b>0,00</b>	<b>0,00</b>
	<b>Veräußerung langfristiges Vermögen und sonstiges</b>		<b>0,00</b>	<b>0,00</b>	<b>0,00</b>	<b>0,00</b>	<b>0,00</b>	<b>0,00</b>	<b>0,00</b>
	<b>Finanzierungsergebnis 1612002</b>		<b>0,00</b>	<b>0,00</b>	<b>0,00</b>	<b>0,00</b>	<b>0,00</b>	<b>0,00</b>	<b>0,00</b>
				<i>inklusive Vorjahre</i>	<b>0,00</b>	<b>0,00</b>	<b>0,00</b>	<b>0,00</b>	
<b>1612003</b>	<b>Straßenbauprogramm 2021 (ab 2020)</b>								
	<b>Auszahlungen - Investitionen - Mittelverwendung</b>		<b>0,00</b>	<b>500.000,00</b>	<b>0,00</b>	<b>0,00</b>	<b>0,00</b>	<b>0,00</b>	<b>500.000,00</b>
	<b>Anschaffungs- oder Herstellungskosten</b>		<b>0,00</b>	<b>500.000,00</b>	<b>0,00</b>	<b>0,00</b>	<b>0,00</b>	<b>0,00</b>	<b>500.000,00</b>
	5/612003-002000 Straßenbauten		0,00	500.000,00	0,00	0,00	0,00	0,00	500.000,00
	<b>Einzahlungen - Finanzierung - Mittelherkunft</b>		<b>0,00</b>	<b>500.000,00</b>	<b>0,00</b>	<b>0,00</b>	<b>0,00</b>	<b>0,00</b>	<b>500.000,00</b>
	<b>Mittel aus Geldfluss aus der operativen Gebarung</b>		<b>0,00</b>	<b>0,00</b>	<b>0,00</b>	<b>0,00</b>	<b>0,00</b>	<b>0,00</b>	<b>0,00</b>
	<b>Bedarfszuweisungen/KTZ</b>		<b>0,00</b>	<b>500.000,00</b>	<b>0,00</b>	<b>0,00</b>	<b>0,00</b>	<b>0,00</b>	<b>500.000,00</b>
	6/612003+871100 Kapitaltransfers aus Gemeinde-Bedarfszuweisungsmittel		0,00	500.000,00	0,00	0,00	0,00	0,00	500.000,00
	<b>Haushaltsrücklagen/Zahlungsmittelreserven</b>		<b>0,00</b>	<b>0,00</b>	<b>0,00</b>	<b>0,00</b>	<b>0,00</b>	<b>0,00</b>	<b>0,00</b>
	<b>Sonstige Kapitaltransfers und Subventionen</b>		<b>0,00</b>	<b>0,00</b>	<b>0,00</b>	<b>0,00</b>	<b>0,00</b>	<b>0,00</b>	<b>0,00</b>
	<b>Darlehen</b>		<b>0,00</b>	<b>0,00</b>	<b>0,00</b>	<b>0,00</b>	<b>0,00</b>	<b>0,00</b>	<b>0,00</b>
	<b>Finanzierungsleasing</b>		<b>0,00</b>	<b>0,00</b>	<b>0,00</b>	<b>0,00</b>	<b>0,00</b>	<b>0,00</b>	<b>0,00</b>

Vorhaben	Vorhabensbezeichnung	RA 2019	VA 2020	VA 2021	Plan 2022	Plan2023	Plan2024	Plan2025	Plan Gesamt
Konto	Bezeichnung								
	Veräußerung langfristiges Vermögen und sonstiges		0,00	0,00	0,00	0,00	0,00	0,00	0,00
<b>Finanzierungsergebnis 1612003</b>			<b>0,00</b>	<b>0,00</b>	<b>0,00</b>	<b>0,00</b>	<b>0,00</b>	<b>0,00</b>	<b>0,00</b>
			<i>inklusive Vorjahre</i>		<b>0,00</b>	<b>0,00</b>	<b>0,00</b>	<b>0,00</b>	
<b>1612004</b>	<b>Straßenbauprogramm 2022 (ab 2020)</b>								
Auszahlungen - Investitionen - Mittelverwendung			0,00	0,00	500.000,00	0,00	0,00	0,00	500.000,00
Anschaffungs- oder Herstellungskosten			0,00	0,00	500.000,00	0,00	0,00	0,00	500.000,00
5/612004-002000	Straßenbauten		0,00	0,00	500.000,00	0,00	0,00	0,00	500.000,00
Einzahlungen - Finanzierung - Mittelherkunft			0,00	0,00	500.000,00	0,00	0,00	0,00	500.000,00
Mittel aus Geldfluss aus der operativen Gebarung			0,00	0,00	0,00	0,00	0,00	0,00	0,00
Bedarfszuweisungen/KTZ			0,00	0,00	500.000,00	0,00	0,00	0,00	500.000,00
6/612004+871100	Kapitaltransfers aus Gemeinde-Bedarfszuweisungsmittel		0,00	0,00	500.000,00	0,00	0,00	0,00	500.000,00
Haushaltsrücklagen/Zahlungsmittelreserven			0,00	0,00	0,00	0,00	0,00	0,00	0,00
Sonstige Kapitaltransfers und Subventionen			0,00	0,00	0,00	0,00	0,00	0,00	0,00
Darlehen			0,00	0,00	0,00	0,00	0,00	0,00	0,00
Finanzierungsleasing			0,00	0,00	0,00	0,00	0,00	0,00	0,00
Veräußerung langfristiges Vermögen und sonstiges			0,00	0,00	0,00	0,00	0,00	0,00	0,00
<b>Finanzierungsergebnis 1612004</b>			<b>0,00</b>	<b>0,00</b>	<b>0,00</b>	<b>0,00</b>	<b>0,00</b>	<b>0,00</b>	<b>0,00</b>
			<i>inklusive Vorjahre</i>		<b>0,00</b>	<b>0,00</b>	<b>0,00</b>	<b>0,00</b>	
<b>1612005</b>	<b>Straßenbauprogramm 2023 (ab 2020)</b>								
Auszahlungen - Investitionen - Mittelverwendung			0,00	0,00	0,00	500.000,00	0,00	0,00	500.000,00
Anschaffungs- oder Herstellungskosten			0,00	0,00	0,00	500.000,00	0,00	0,00	500.000,00
5/612005-002000	Straßenbauten		0,00	0,00	0,00	500.000,00	0,00	0,00	500.000,00
Einzahlungen - Finanzierung - Mittelherkunft			0,00	0,00	0,00	500.000,00	0,00	0,00	500.000,00
Mittel aus Geldfluss aus der operativen Gebarung			0,00	0,00	0,00	0,00	0,00	0,00	0,00
Bedarfszuweisungen/KTZ			0,00	0,00	0,00	500.000,00	0,00	0,00	500.000,00
6/612005+871100	Kapitaltransfers aus Gemeinde-Bedarfszuweisungsmittel		0,00	0,00	0,00	500.000,00	0,00	0,00	500.000,00
Haushaltsrücklagen/Zahlungsmittelreserven			0,00	0,00	0,00	0,00	0,00	0,00	0,00
Sonstige Kapitaltransfers und Subventionen			0,00	0,00	0,00	0,00	0,00	0,00	0,00
Darlehen			0,00	0,00	0,00	0,00	0,00	0,00	0,00
Finanzierungsleasing			0,00	0,00	0,00	0,00	0,00	0,00	0,00
Veräußerung langfristiges Vermögen und sonstiges			0,00	0,00	0,00	0,00	0,00	0,00	0,00

Vorhaben	Vorhabensbezeichnung	RA 2019	VA 2020	VA 2021	Plan 2022	Plan2023	Plan2024	Plan2025	Plan Gesamt
Konto	Bezeichnung								
<b>Finanzierungsergebnis 1612005</b>			<b>0,00</b>	<b>0,00</b>	<b>0,00</b>	<b>0,00</b>	<b>0,00</b>	<b>0,00</b>	<b>0,00</b>
			<i>inklusive Vorjahre</i>		<b>0,00</b>	<b>0,00</b>	<b>0,00</b>	<b>0,00</b>	
<b>1612006</b>	<b>Straßenbauprogramm 2024 (ab 2020)</b>								
Auszahlungen - Investitionen - Mittelverwendung			<b>0,00</b>	<b>0,00</b>	<b>0,00</b>	<b>0,00</b>	<b>500.000,00</b>	<b>0,00</b>	<b>500.000,00</b>
Anschaffungs- oder Herstellungskosten			<b>0,00</b>	<b>0,00</b>	<b>0,00</b>	<b>0,00</b>	<b>500.000,00</b>	<b>0,00</b>	<b>500.000,00</b>
5/612006-002000	Straßenbauten		0,00	0,00	0,00	0,00	500.000,00	0,00	500.000,00
Einzahlungen - Finanzierung - Mittelherkunft			<b>0,00</b>	<b>0,00</b>	<b>0,00</b>	<b>0,00</b>	<b>500.000,00</b>	<b>0,00</b>	<b>500.000,00</b>
Mittel aus Geldfluss aus der operativen Gebarung			<b>0,00</b>	<b>0,00</b>	<b>0,00</b>	<b>0,00</b>	<b>0,00</b>	<b>0,00</b>	<b>0,00</b>
Bedarfszuweisungen/KTZ			<b>0,00</b>	<b>0,00</b>	<b>0,00</b>	<b>0,00</b>	<b>500.000,00</b>	<b>0,00</b>	<b>500.000,00</b>
6/612006+871100	Kapitaltransfers aus Gemeinde-Bedarfszuweisungsmittel		0,00	0,00	0,00	0,00	500.000,00	0,00	500.000,00
Haushaltsrücklagen/Zahlungsmittelreserven			<b>0,00</b>	<b>0,00</b>	<b>0,00</b>	<b>0,00</b>	<b>0,00</b>	<b>0,00</b>	<b>0,00</b>
Sonstige Kapitaltransfers und Subventionen			<b>0,00</b>	<b>0,00</b>	<b>0,00</b>	<b>0,00</b>	<b>0,00</b>	<b>0,00</b>	<b>0,00</b>
Darlehen			<b>0,00</b>	<b>0,00</b>	<b>0,00</b>	<b>0,00</b>	<b>0,00</b>	<b>0,00</b>	<b>0,00</b>
Finanzierungsleasing			<b>0,00</b>	<b>0,00</b>	<b>0,00</b>	<b>0,00</b>	<b>0,00</b>	<b>0,00</b>	<b>0,00</b>
Veräußerung langfristiges Vermögen und sonstiges			<b>0,00</b>	<b>0,00</b>	<b>0,00</b>	<b>0,00</b>	<b>0,00</b>	<b>0,00</b>	<b>0,00</b>
<b>Finanzierungsergebnis 1612006</b>			<b>0,00</b>	<b>0,00</b>	<b>0,00</b>	<b>0,00</b>	<b>0,00</b>	<b>0,00</b>	<b>0,00</b>
			<i>inklusive Vorjahre</i>		<b>0,00</b>	<b>0,00</b>	<b>0,00</b>	<b>0,00</b>	
<b>1612007</b>	<b>Straßenbauprogramm 2025 (ab 2020)</b>								
Auszahlungen - Investitionen - Mittelverwendung			<b>0,00</b>	<b>0,00</b>	<b>0,00</b>	<b>0,00</b>	<b>0,00</b>	<b>500.000,00</b>	<b>500.000,00</b>
Anschaffungs- oder Herstellungskosten			<b>0,00</b>	<b>0,00</b>	<b>0,00</b>	<b>0,00</b>	<b>0,00</b>	<b>500.000,00</b>	<b>500.000,00</b>
5/612007-002000	Straßenbauten		0,00	0,00	0,00	0,00	0,00	500.000,00	500.000,00
Einzahlungen - Finanzierung - Mittelherkunft			<b>0,00</b>	<b>0,00</b>	<b>0,00</b>	<b>0,00</b>	<b>0,00</b>	<b>500.000,00</b>	<b>500.000,00</b>
Mittel aus Geldfluss aus der operativen Gebarung			<b>0,00</b>	<b>0,00</b>	<b>0,00</b>	<b>0,00</b>	<b>0,00</b>	<b>0,00</b>	<b>0,00</b>
Bedarfszuweisungen/KTZ			<b>0,00</b>	<b>0,00</b>	<b>0,00</b>	<b>0,00</b>	<b>0,00</b>	<b>500.000,00</b>	<b>500.000,00</b>
6/612007+871100	Kapitaltransfers aus Gemeinde-Bedarfszuweisungsmittel		0,00	0,00	0,00	0,00	0,00	500.000,00	500.000,00
Haushaltsrücklagen/Zahlungsmittelreserven			<b>0,00</b>	<b>0,00</b>	<b>0,00</b>	<b>0,00</b>	<b>0,00</b>	<b>0,00</b>	<b>0,00</b>
Sonstige Kapitaltransfers und Subventionen			<b>0,00</b>	<b>0,00</b>	<b>0,00</b>	<b>0,00</b>	<b>0,00</b>	<b>0,00</b>	<b>0,00</b>
Darlehen			<b>0,00</b>	<b>0,00</b>	<b>0,00</b>	<b>0,00</b>	<b>0,00</b>	<b>0,00</b>	<b>0,00</b>
Finanzierungsleasing			<b>0,00</b>	<b>0,00</b>	<b>0,00</b>	<b>0,00</b>	<b>0,00</b>	<b>0,00</b>	<b>0,00</b>
Veräußerung langfristiges Vermögen und sonstiges			<b>0,00</b>	<b>0,00</b>	<b>0,00</b>	<b>0,00</b>	<b>0,00</b>	<b>0,00</b>	<b>0,00</b>

## Voranschlag 2021

Magistrat Wiener Neustadt

## Nachweis der Investitionstätigkeit

Vorhaben	Vorhabensbezeichnung	RA 2019	VA 2020	VA 2021	Plan 2022	Plan2023	Plan2024	Plan2025	Plan Gesamt
Konto	Bezeichnung								
<b>Finanzierungsergebnis 1612007</b>			<b>0,00</b>	<b>0,00</b>	<b>0,00</b>	<b>0,00</b>	<b>0,00</b>	<b>0,00</b>	<b>0,00</b>
			<i>inklusive Vorjahre</i>		<b>0,00</b>	<b>0,00</b>	<b>0,00</b>	<b>0,00</b>	
<b>1612101</b>	<b>Gemeindestr. Kreisverkehr Stadionstraße (ab 2020)</b>								
<b>Auszahlungen - Investitionen - Mittelverwendung</b>			<b>0,00</b>	<b>0,00</b>	<b>0,00</b>	<b>500.000,00</b>	<b>0,00</b>	<b>0,00</b>	<b>500.000,00</b>
<b>Anschaffungs- oder Herstellungskosten</b>			<b>0,00</b>	<b>0,00</b>	<b>0,00</b>	<b>500.000,00</b>	<b>0,00</b>	<b>0,00</b>	<b>500.000,00</b>
5/612101-002000	Straßenbauten		0,00	0,00	0,00	500.000,00	0,00	0,00	500.000,00
<b>Einzahlungen - Finanzierung - Mittelherkunft</b>			<b>0,00</b>	<b>0,00</b>	<b>0,00</b>	<b>500.000,00</b>	<b>0,00</b>	<b>0,00</b>	<b>500.000,00</b>
<b>Mittel aus Geldfluss aus der operativen Gebarung</b>			<b>0,00</b>	<b>0,00</b>	<b>0,00</b>	<b>0,00</b>	<b>0,00</b>	<b>0,00</b>	<b>0,00</b>
<b>Bedarfszuweisungen/KTZ</b>			<b>0,00</b>	<b>0,00</b>	<b>0,00</b>	<b>0,00</b>	<b>0,00</b>	<b>0,00</b>	<b>0,00</b>
<b>Haushaltsrücklagen/Zahlungsmittelreserven</b>			<b>0,00</b>	<b>0,00</b>	<b>0,00</b>	<b>0,00</b>	<b>0,00</b>	<b>0,00</b>	<b>0,00</b>
<b>Sonstige Kapitaltransfers und Subventionen</b>			<b>0,00</b>	<b>0,00</b>	<b>0,00</b>	<b>0,00</b>	<b>0,00</b>	<b>0,00</b>	<b>0,00</b>
<b>Darlehen</b>			<b>0,00</b>	<b>0,00</b>	<b>0,00</b>	<b>500.000,00</b>	<b>0,00</b>	<b>0,00</b>	<b>500.000,00</b>
6709999/2035	Umbau Kreisverkehr Stadionstraße		0,00	0,00	0,00	500.000,00	0,00	0,00	500.000,00
<b>Finanzierungsleasing</b>			<b>0,00</b>	<b>0,00</b>	<b>0,00</b>	<b>0,00</b>	<b>0,00</b>	<b>0,00</b>	<b>0,00</b>
<b>Veräußerung langfristiges Vermögen und sonstiges</b>			<b>0,00</b>	<b>0,00</b>	<b>0,00</b>	<b>0,00</b>	<b>0,00</b>	<b>0,00</b>	<b>0,00</b>
<b>Finanzierungsergebnis 1612101</b>			<b>0,00</b>	<b>0,00</b>	<b>0,00</b>	<b>0,00</b>	<b>0,00</b>	<b>0,00</b>	<b>0,00</b>
			<i>inklusive Vorjahre</i>		<b>0,00</b>	<b>0,00</b>	<b>0,00</b>	<b>0,00</b>	
<b>1612103</b>	<b>Gemeindestr. Eisenbahnkreuzung Zehnergürtel (ab 2020)</b>								
<b>Auszahlungen - Investitionen - Mittelverwendung</b>			<b>0,00</b>	<b>400.000,00</b>	<b>0,00</b>	<b>0,00</b>	<b>0,00</b>	<b>0,00</b>	<b>400.000,00</b>
<b>Anschaffungs- oder Herstellungskosten</b>			<b>0,00</b>	<b>400.000,00</b>	<b>0,00</b>	<b>0,00</b>	<b>0,00</b>	<b>0,00</b>	<b>400.000,00</b>
5/612103-775000	Kapitaltransfers an Unternehmen (ohne Finanzunternehmen) und andere		0,00	400.000,00	0,00	0,00	0,00	0,00	400.000,00
<b>Einzahlungen - Finanzierung - Mittelherkunft</b>			<b>0,00</b>	<b>400.000,00</b>	<b>0,00</b>	<b>0,00</b>	<b>0,00</b>	<b>0,00</b>	<b>400.000,00</b>
<b>Mittel aus Geldfluss aus der operativen Gebarung</b>			<b>0,00</b>	<b>0,00</b>	<b>0,00</b>	<b>0,00</b>	<b>0,00</b>	<b>0,00</b>	<b>0,00</b>
<b>Bedarfszuweisungen/KTZ</b>			<b>0,00</b>	<b>0,00</b>	<b>0,00</b>	<b>0,00</b>	<b>0,00</b>	<b>0,00</b>	<b>0,00</b>
<b>Haushaltsrücklagen/Zahlungsmittelreserven</b>			<b>0,00</b>	<b>0,00</b>	<b>0,00</b>	<b>0,00</b>	<b>0,00</b>	<b>0,00</b>	<b>0,00</b>
<b>Sonstige Kapitaltransfers und Subventionen</b>			<b>0,00</b>	<b>0,00</b>	<b>0,00</b>	<b>0,00</b>	<b>0,00</b>	<b>0,00</b>	<b>0,00</b>
<b>Darlehen</b>			<b>0,00</b>	<b>400.000,00</b>	<b>0,00</b>	<b>0,00</b>	<b>0,00</b>	<b>0,00</b>	<b>400.000,00</b>
6709999/2036	Eisenbahnkreuzung Zehnergürtel		0,00	400.000,00	0,00	0,00	0,00	0,00	400.000,00
<b>Finanzierungsleasing</b>			<b>0,00</b>	<b>0,00</b>	<b>0,00</b>	<b>0,00</b>	<b>0,00</b>	<b>0,00</b>	<b>0,00</b>
<b>Veräußerung langfristiges Vermögen und sonstiges</b>			<b>0,00</b>	<b>0,00</b>	<b>0,00</b>	<b>0,00</b>	<b>0,00</b>	<b>0,00</b>	<b>0,00</b>
<b>Finanzierungsergebnis 1612103</b>			<b>0,00</b>	<b>0,00</b>	<b>0,00</b>	<b>0,00</b>	<b>0,00</b>	<b>0,00</b>	<b>0,00</b>

## Voranschlag 2021

Magistrat Wiener Neustadt

## Nachweis der Investitionstätigkeit

Vorhaben	Vorhabensbezeichnung	RA 2019	VA 2020	VA 2021	Plan 2022	Plan2023	Plan2024	Plan2025	Plan Gesamt
Konto	Bezeichnung			inklusive Vorjahre	0,00	0,00	0,00	0,00	
<b>1612300</b>	<b>Gemeindestr. (B54 Unterführung) (ab 2017)</b>								
	<b>Auszahlungen - Investitionen - Mittelverwendung</b>		<b>300.000,00</b>	<b>1.000.000,00</b>	<b>2.500.000,00</b>	<b>2.500.000,00</b>	<b>670.000,00</b>	<b>0,00</b>	<b>6.970.000,00</b>
	<b>Anschaffungs- oder Herstellungskosten</b>		<b>300.000,00</b>	<b>1.000.000,00</b>	<b>2.500.000,00</b>	<b>2.500.000,00</b>	<b>670.000,00</b>	<b>0,00</b>	<b>6.970.000,00</b>
	5/612300-775000 Kapitaltransfers an Unternehmungen (ohne Finanzuntern.) und andere		300.000,00	1.000.000,00	2.500.000,00	2.500.000,00	670.000,00	0,00	6.970.000,00
	<b>Einzahlungen - Finanzierung - Mittelherkunft</b>		<b>300.000,00</b>	<b>1.000.000,00</b>	<b>2.500.000,00</b>	<b>2.500.000,00</b>	<b>670.000,00</b>	<b>0,00</b>	<b>6.970.000,00</b>
	<b>Mittel aus Geldfluss aus der operativen Gebarung</b>		<b>0,00</b>	<b>0,00</b>	<b>0,00</b>	<b>0,00</b>	<b>0,00</b>	<b>0,00</b>	<b>0,00</b>
	<b>Bedarfszuweisungen/KTZ</b>		<b>0,00</b>	<b>0,00</b>	<b>0,00</b>	<b>0,00</b>	<b>0,00</b>	<b>0,00</b>	<b>0,00</b>
	<b>Haushaltsrücklagen/Zahlungsmittelreserven</b>		<b>0,00</b>	<b>0,00</b>	<b>0,00</b>	<b>0,00</b>	<b>0,00</b>	<b>0,00</b>	<b>0,00</b>
	<b>Sonstige Kapitaltransfers und Subventionen</b>		<b>0,00</b>	<b>0,00</b>	<b>0,00</b>	<b>0,00</b>	<b>0,00</b>	<b>0,00</b>	<b>0,00</b>
	<b>Darlehen</b>		<b>300.000,00</b>	<b>1.000.000,00</b>	<b>2.500.000,00</b>	<b>2.500.000,00</b>	<b>670.000,00</b>	<b>0,00</b>	<b>6.970.000,00</b>
	6709999/2008 Gemeindestraßen (B54 Unterführung)		300.000,00	1.000.000,00	2.500.000,00	2.500.000,00	670.000,00	0,00	6.970.000,00
	<b>Finanzierungsleasing</b>		<b>0,00</b>	<b>0,00</b>	<b>0,00</b>	<b>0,00</b>	<b>0,00</b>	<b>0,00</b>	<b>0,00</b>
	<b>Veräußerung langfristiges Vermögen und sonstiges</b>		<b>0,00</b>	<b>0,00</b>	<b>0,00</b>	<b>0,00</b>	<b>0,00</b>	<b>0,00</b>	<b>0,00</b>
	<b>Finanzierungsergebnis 1612300</b>		<b>0,00</b>	<b>0,00</b>	<b>0,00</b>	<b>0,00</b>	<b>0,00</b>	<b>0,00</b>	<b>0,00</b>
				inklusive Vorjahre	<b>0,00</b>	<b>0,00</b>	<b>0,00</b>	<b>0,00</b>	<b>0,00</b>
<b>1612400</b>	<b>Gemeindestr. (Kleingasse) (ab 2017)</b>								
	<b>Auszahlungen - Investitionen - Mittelverwendung</b>		<b>100.000,00</b>	<b>50.000,00</b>	<b>498.000,00</b>	<b>0,00</b>	<b>0,00</b>	<b>0,00</b>	<b>648.000,00</b>
	<b>Anschaffungs- oder Herstellungskosten</b>		<b>100.000,00</b>	<b>50.000,00</b>	<b>498.000,00</b>	<b>0,00</b>	<b>0,00</b>	<b>0,00</b>	<b>648.000,00</b>
	5/612400-002000 Straßenbauten		100.000,00	50.000,00	498.000,00	0,00	0,00	0,00	648.000,00
	<b>Einzahlungen - Finanzierung - Mittelherkunft</b>		<b>100.000,00</b>	<b>50.000,00</b>	<b>498.000,00</b>	<b>0,00</b>	<b>0,00</b>	<b>0,00</b>	<b>648.000,00</b>
	<b>Mittel aus Geldfluss aus der operativen Gebarung</b>		<b>0,00</b>	<b>0,00</b>	<b>0,00</b>	<b>0,00</b>	<b>0,00</b>	<b>0,00</b>	<b>0,00</b>
	<b>Bedarfszuweisungen/KTZ</b>		<b>0,00</b>	<b>0,00</b>	<b>0,00</b>	<b>0,00</b>	<b>0,00</b>	<b>0,00</b>	<b>0,00</b>
	<b>Haushaltsrücklagen/Zahlungsmittelreserven</b>		<b>0,00</b>	<b>50.000,00</b>	<b>0,00</b>	<b>0,00</b>	<b>0,00</b>	<b>0,00</b>	<b>50.000,00</b>
	6/612400+895001 Entnahmen von allgemeinen Haushaltsrücklagen		0,00	50.000,00	0,00	0,00	0,00	0,00	50.000,00
	<b>Sonstige Kapitaltransfers und Subventionen</b>		<b>0,00</b>	<b>0,00</b>	<b>0,00</b>	<b>0,00</b>	<b>0,00</b>	<b>0,00</b>	<b>0,00</b>
	<b>Darlehen</b>		<b>100.000,00</b>	<b>0,00</b>	<b>498.000,00</b>	<b>0,00</b>	<b>0,00</b>	<b>0,00</b>	<b>598.000,00</b>
	6709999/2027 Kleingasse		100.000,00	0,00	498.000,00	0,00	0,00	0,00	598.000,00
	<b>Finanzierungsleasing</b>		<b>0,00</b>	<b>0,00</b>	<b>0,00</b>	<b>0,00</b>	<b>0,00</b>	<b>0,00</b>	<b>0,00</b>
	<b>Veräußerung langfristiges Vermögen und sonstiges</b>		<b>0,00</b>	<b>0,00</b>	<b>0,00</b>	<b>0,00</b>	<b>0,00</b>	<b>0,00</b>	<b>0,00</b>
	<b>Finanzierungsergebnis 1612400</b>		<b>0,00</b>	<b>0,00</b>	<b>0,00</b>	<b>0,00</b>	<b>0,00</b>	<b>0,00</b>	<b>0,00</b>



## Voranschlag 2021

Magistrat Wiener Neustadt

## Nachweis der Investitionstätigkeit

Vorhaben	Vorhabensbezeichnung	RA 2019	VA 2020	VA 2021	Plan 2022	Plan2023	Plan2024	Plan2025	Plan Gesamt
Konto	Bezeichnung			inklusive Vorjahre	0,00	0,00	0,00	0,00	
<b>1612600</b>	<b>Gemeindestr. (Ostumfahrung) (ab 2017)</b>								
	<b>Auszahlungen - Investitionen - Mittelverwendung</b>		<b>600.000,00</b>	<b>1.000.000,00</b>	<b>0,00</b>	<b>0,00</b>	<b>0,00</b>	<b>0,00</b>	<b>1.600.000,00</b>
	<b>Anschaffungs- oder Herstellungskosten</b>		<b>600.000,00</b>	<b>1.000.000,00</b>	<b>0,00</b>	<b>0,00</b>	<b>0,00</b>	<b>0,00</b>	<b>1.600.000,00</b>
	5/612600-775000 Kapitaltransfers an Unternehmungen (ohne Finanzuntern.) und andere		600.000,00	1.000.000,00	0,00	0,00	0,00	0,00	1.600.000,00
	<b>Einzahlungen - Finanzierung - Mittelherkunft</b>		<b>600.000,00</b>	<b>1.000.000,00</b>	<b>0,00</b>	<b>0,00</b>	<b>0,00</b>	<b>0,00</b>	<b>1.600.000,00</b>
	<b>Mittel aus Geldfluss aus der operativen Gebarung</b>		<b>0,00</b>	<b>0,00</b>	<b>0,00</b>	<b>0,00</b>	<b>0,00</b>	<b>0,00</b>	<b>0,00</b>
	<b>Bedarfszuweisungen/KTZ</b>		<b>0,00</b>	<b>0,00</b>	<b>0,00</b>	<b>0,00</b>	<b>0,00</b>	<b>0,00</b>	<b>0,00</b>
	<b>Haushaltsrücklagen/Zahlungsmittelreserven</b>		<b>0,00</b>	<b>0,00</b>	<b>0,00</b>	<b>0,00</b>	<b>0,00</b>	<b>0,00</b>	<b>0,00</b>
	<b>Sonstige Kapitaltransfers und Subventionen</b>		<b>0,00</b>	<b>0,00</b>	<b>0,00</b>	<b>0,00</b>	<b>0,00</b>	<b>0,00</b>	<b>0,00</b>
	<b>Darlehen</b>		<b>600.000,00</b>	<b>1.000.000,00</b>	<b>0,00</b>	<b>0,00</b>	<b>0,00</b>	<b>0,00</b>	<b>1.600.000,00</b>
	6709999/2022 Gemeindestraßen (Ostumfahrung)		600.000,00	1.000.000,00	0,00	0,00	0,00	0,00	1.600.000,00
	<b>Finanzierungsleasing</b>		<b>0,00</b>	<b>0,00</b>	<b>0,00</b>	<b>0,00</b>	<b>0,00</b>	<b>0,00</b>	<b>0,00</b>
	<b>Veräußerung langfristiges Vermögen und sonstiges</b>		<b>0,00</b>	<b>0,00</b>	<b>0,00</b>	<b>0,00</b>	<b>0,00</b>	<b>0,00</b>	<b>0,00</b>
	<b>Finanzierungsergebnis 1612600</b>		<b>0,00</b>	<b>0,00</b>	<b>0,00</b>	<b>0,00</b>	<b>0,00</b>	<b>0,00</b>	<b>0,00</b>
				inklusive Vorjahre	<b>0,00</b>	<b>0,00</b>	<b>0,00</b>	<b>0,00</b>	
<b>1649100</b>	<b>Sonst. Einr. u. Maßnahmen (Parkdeck ÖBB) (ab 2019)</b>								
	<b>Auszahlungen - Investitionen - Mittelverwendung</b>		<b>1.000.000,00</b>	<b>1.450.000,00</b>	<b>1.450.000,00</b>	<b>0,00</b>	<b>0,00</b>	<b>0,00</b>	<b>3.900.000,00</b>
	<b>Anschaffungs- oder Herstellungskosten</b>		<b>1.000.000,00</b>	<b>1.450.000,00</b>	<b>1.450.000,00</b>	<b>0,00</b>	<b>0,00</b>	<b>0,00</b>	<b>3.900.000,00</b>
	5/649100-775000 Kapitaltransfers an Unternehmungen (ohne Finanzuntern.) und andere		1.000.000,00	1.450.000,00	1.450.000,00	0,00	0,00	0,00	3.900.000,00
	<b>Einzahlungen - Finanzierung - Mittelherkunft</b>		<b>1.000.000,00</b>	<b>1.450.000,00</b>	<b>1.450.000,00</b>	<b>0,00</b>	<b>0,00</b>	<b>0,00</b>	<b>3.900.000,00</b>
	<b>Mittel aus Geldfluss aus der operativen Gebarung</b>		<b>0,00</b>	<b>0,00</b>	<b>0,00</b>	<b>0,00</b>	<b>0,00</b>	<b>0,00</b>	<b>0,00</b>
	<b>Bedarfszuweisungen/KTZ</b>		<b>0,00</b>	<b>0,00</b>	<b>0,00</b>	<b>0,00</b>	<b>0,00</b>	<b>0,00</b>	<b>0,00</b>
	<b>Haushaltsrücklagen/Zahlungsmittelreserven</b>		<b>0,00</b>	<b>0,00</b>	<b>0,00</b>	<b>0,00</b>	<b>0,00</b>	<b>0,00</b>	<b>0,00</b>
	<b>Sonstige Kapitaltransfers und Subventionen</b>		<b>0,00</b>	<b>0,00</b>	<b>0,00</b>	<b>0,00</b>	<b>0,00</b>	<b>0,00</b>	<b>0,00</b>
	<b>Darlehen</b>		<b>1.000.000,00</b>	<b>1.450.000,00</b>	<b>1.450.000,00</b>	<b>0,00</b>	<b>0,00</b>	<b>0,00</b>	<b>3.900.000,00</b>
	6709999/2023 Parkdeck ÖBB		1.000.000,00	1.450.000,00	1.450.000,00	0,00	0,00	0,00	3.900.000,00
	<b>Finanzierungsleasing</b>		<b>0,00</b>	<b>0,00</b>	<b>0,00</b>	<b>0,00</b>	<b>0,00</b>	<b>0,00</b>	<b>0,00</b>
	<b>Veräußerung langfristiges Vermögen und sonstiges</b>		<b>0,00</b>	<b>0,00</b>	<b>0,00</b>	<b>0,00</b>	<b>0,00</b>	<b>0,00</b>	<b>0,00</b>
	<b>Finanzierungsergebnis 1649100</b>		<b>0,00</b>	<b>0,00</b>	<b>0,00</b>	<b>0,00</b>	<b>0,00</b>	<b>0,00</b>	<b>0,00</b>
				inklusive Vorjahre	<b>0,00</b>	<b>0,00</b>	<b>0,00</b>	<b>0,00</b>	

## Voranschlag 2021

Magistrat Wiener Neustadt

## Nachweis der Investitionstätigkeit

Vorhaben	Vorhabensbezeichnung	RA 2019	VA 2020	VA 2021	Plan 2022	Plan2023	Plan2024	Plan2025	Plan Gesamt
Konto	Bezeichnung								
<b>1816100</b>	<b>Öff.Beleuchtung u.öff.Uhren (LED Umstellung) (ab 2020)</b>								
	<b>Auszahlungen - Investitionen - Mittelverwendung</b>		<b>0,00</b>	<b>50.000,00</b>	<b>500.000,00</b>	<b>700.000,00</b>	<b>800.000,00</b>	<b>2.000.000,00</b>	<b>4.050.000,00</b>
	<b>Anschaffungs- oder Herstellungskosten</b>		<b>0,00</b>	<b>50.000,00</b>	<b>500.000,00</b>	<b>700.000,00</b>	<b>800.000,00</b>	<b>2.000.000,00</b>	<b>4.050.000,00</b>
	5/816100-005000 Anlagen zu Straßenbauten		0,00	50.000,00	500.000,00	700.000,00	800.000,00	2.000.000,00	4.050.000,00
	<b>Einzahlungen - Finanzierung - Mittelherkunft</b>		<b>0,00</b>	<b>50.000,00</b>	<b>500.000,00</b>	<b>700.000,00</b>	<b>800.000,00</b>	<b>2.000.000,00</b>	<b>4.050.000,00</b>
	<b>Mittel aus Geldfluss aus der operativen Gebarung</b>		<b>0,00</b>	<b>0,00</b>	<b>0,00</b>	<b>0,00</b>	<b>0,00</b>	<b>0,00</b>	<b>0,00</b>
	<b>Bedarfszuweisungen/KTZ</b>		<b>0,00</b>	<b>7.000,00</b>	<b>250.000,00</b>	<b>300.000,00</b>	<b>400.000,00</b>	<b>1.000.000,00</b>	<b>1.957.000,00</b>
	6/816100+301000 Kapitaltransfers von Ländern, Landesfonds und Landeskammern		0,00	7.000,00	250.000,00	300.000,00	400.000,00	1.000.000,00	1.957.000,00
	<b>Haushaltsrücklagen/Zahlungsmittelreserven</b>		<b>0,00</b>	<b>43.000,00</b>	<b>0,00</b>	<b>0,00</b>	<b>0,00</b>	<b>0,00</b>	<b>43.000,00</b>
	6/816100+895001 Entnahmen von allgemeinen Haushaltsrücklagen		0,00	43.000,00	0,00	0,00	0,00	0,00	43.000,00
	<b>Sonstige Kapitaltransfers und Subventionen</b>		<b>0,00</b>	<b>0,00</b>	<b>0,00</b>	<b>0,00</b>	<b>0,00</b>	<b>0,00</b>	<b>0,00</b>
	<b>Darlehen</b>		<b>0,00</b>	<b>0,00</b>	<b>250.000,00</b>	<b>400.000,00</b>	<b>400.000,00</b>	<b>1.000.000,00</b>	<b>2.050.000,00</b>
	6709999/2037 Öffentliche Beleuchtung - LED Umstellung		0,00	0,00	250.000,00	400.000,00	400.000,00	1.000.000,00	2.050.000,00
	<b>Finanzierungsleasing</b>		<b>0,00</b>	<b>0,00</b>	<b>0,00</b>	<b>0,00</b>	<b>0,00</b>	<b>0,00</b>	<b>0,00</b>
	<b>Veräußerung langfristiges Vermögen und sonstiges</b>		<b>0,00</b>	<b>0,00</b>	<b>0,00</b>	<b>0,00</b>	<b>0,00</b>	<b>0,00</b>	<b>0,00</b>
	<b>Finanzierungsergebnis 1816100</b>		<b>0,00</b>	<b>0,00</b>	<b>0,00</b>	<b>0,00</b>	<b>0,00</b>	<b>0,00</b>	<b>0,00</b>
				<i>inklusive Vorjahre</i>	<b>0,00</b>	<b>0,00</b>	<b>0,00</b>	<b>0,00</b>	<b>0,00</b>
<b>1816101</b>	<b>Öff.Beleuchtung u.öff.Uhren (Anstrahlen hist.Gebäude-LED Umst.) (ab 2020)</b>								
	<b>Auszahlungen - Investitionen - Mittelverwendung</b>		<b>0,00</b>	<b>0,00</b>	<b>120.000,00</b>	<b>0,00</b>	<b>0,00</b>	<b>0,00</b>	<b>120.000,00</b>
	<b>Anschaffungs- oder Herstellungskosten</b>		<b>0,00</b>	<b>0,00</b>	<b>120.000,00</b>	<b>0,00</b>	<b>0,00</b>	<b>0,00</b>	<b>120.000,00</b>
	5/816101-005000 Anlagen zu Straßenbauten		0,00	0,00	120.000,00	0,00	0,00	0,00	120.000,00
	<b>Einzahlungen - Finanzierung - Mittelherkunft</b>		<b>0,00</b>	<b>0,00</b>	<b>120.000,00</b>	<b>0,00</b>	<b>0,00</b>	<b>0,00</b>	<b>120.000,00</b>
	<b>Mittel aus Geldfluss aus der operativen Gebarung</b>		<b>0,00</b>	<b>0,00</b>	<b>0,00</b>	<b>0,00</b>	<b>0,00</b>	<b>0,00</b>	<b>0,00</b>
	<b>Bedarfszuweisungen/KTZ</b>		<b>0,00</b>	<b>0,00</b>	<b>0,00</b>	<b>0,00</b>	<b>0,00</b>	<b>0,00</b>	<b>0,00</b>
	<b>Haushaltsrücklagen/Zahlungsmittelreserven</b>		<b>0,00</b>	<b>0,00</b>	<b>0,00</b>	<b>0,00</b>	<b>0,00</b>	<b>0,00</b>	<b>0,00</b>
	<b>Sonstige Kapitaltransfers und Subventionen</b>		<b>0,00</b>	<b>0,00</b>	<b>0,00</b>	<b>0,00</b>	<b>0,00</b>	<b>0,00</b>	<b>0,00</b>
	<b>Darlehen</b>		<b>0,00</b>	<b>0,00</b>	<b>120.000,00</b>	<b>0,00</b>	<b>0,00</b>	<b>0,00</b>	<b>120.000,00</b>
	6709999/2038 Öffentliche Beleuchtung - Anstrahlen hist. Gebäude		0,00	0,00	120.000,00	0,00	0,00	0,00	120.000,00
	<b>Finanzierungsleasing</b>		<b>0,00</b>	<b>0,00</b>	<b>0,00</b>	<b>0,00</b>	<b>0,00</b>	<b>0,00</b>	<b>0,00</b>
	<b>Veräußerung langfristiges Vermögen und sonstiges</b>		<b>0,00</b>	<b>0,00</b>	<b>0,00</b>	<b>0,00</b>	<b>0,00</b>	<b>0,00</b>	<b>0,00</b>

## Voranschlag 2021

Magistrat Wiener Neustadt

## Nachweis der Investitionstätigkeit

Vorhaben	Vorhabensbezeichnung	RA 2019	VA 2020	VA 2021	Plan 2022	Plan2023	Plan2024	Plan2025	Plan Gesamt
Konto	Bezeichnung								
<b>Finanzierungsergebnis 1816101</b>			<b>0,00</b>	<b>0,00</b>	<b>0,00</b>	<b>0,00</b>	<b>0,00</b>	<b>0,00</b>	<b>0,00</b>
			<i>inklusive Vorjahre</i>		<b>0,00</b>	<b>0,00</b>	<b>0,00</b>	<b>0,00</b>	
<b>1833000 Hallenbäder (Aqua Nova Freibecken) (ab 2016)</b>									
Auszahlungen - Investitionen - Mittelverwendung			<b>750.000,00</b>	<b>0,00</b>	<b>0,00</b>	<b>0,00</b>	<b>0,00</b>	<b>0,00</b>	<b>750.000,00</b>
Anschaffungs- oder Herstellungskosten			<b>750.000,00</b>	<b>0,00</b>	<b>0,00</b>	<b>0,00</b>	<b>0,00</b>	<b>0,00</b>	<b>750.000,00</b>
5/833000-050100	Sonderanlagen (Freibereich)		750.000,00	0,00	0,00	0,00	0,00	0,00	750.000,00
Einzahlungen - Finanzierung - Mittelherkunft			<b>750.000,00</b>	<b>0,00</b>	<b>0,00</b>	<b>0,00</b>	<b>0,00</b>	<b>0,00</b>	<b>750.000,00</b>
Mittel aus Geldfluss aus der operativen Gebarung			<b>0,00</b>	<b>0,00</b>	<b>0,00</b>	<b>0,00</b>	<b>0,00</b>	<b>0,00</b>	<b>0,00</b>
Bedarfszuweisungen/KTZ			<b>0,00</b>	<b>0,00</b>	<b>0,00</b>	<b>0,00</b>	<b>0,00</b>	<b>0,00</b>	<b>0,00</b>
Haushaltsrücklagen/Zahlungsmittelreserven			<b>750.000,00</b>	<b>0,00</b>	<b>0,00</b>	<b>0,00</b>	<b>0,00</b>	<b>0,00</b>	<b>750.000,00</b>
6/833000+895001	Entnahmen von allgemeinen Haushaltsrücklagen		750.000,00	0,00	0,00	0,00	0,00	0,00	750.000,00
Sonstige Kapitaltransfers und Subventionen			<b>0,00</b>	<b>0,00</b>	<b>0,00</b>	<b>0,00</b>	<b>0,00</b>	<b>0,00</b>	<b>0,00</b>
Darlehen			<b>0,00</b>	<b>0,00</b>	<b>0,00</b>	<b>0,00</b>	<b>0,00</b>	<b>0,00</b>	<b>0,00</b>
Finanzierungsleasing			<b>0,00</b>	<b>0,00</b>	<b>0,00</b>	<b>0,00</b>	<b>0,00</b>	<b>0,00</b>	<b>0,00</b>
Veräußerung langfristiges Vermögen und sonstiges			<b>0,00</b>	<b>0,00</b>	<b>0,00</b>	<b>0,00</b>	<b>0,00</b>	<b>0,00</b>	<b>0,00</b>
<b>Finanzierungsergebnis 1833000</b>			<b>0,00</b>	<b>0,00</b>	<b>0,00</b>	<b>0,00</b>	<b>0,00</b>	<b>0,00</b>	<b>0,00</b>
			<i>inklusive Vorjahre</i>		<b>0,00</b>	<b>0,00</b>	<b>0,00</b>	<b>0,00</b>	
<b>1839500 Sonst. Betriebe (IT) - Hardware Lifecyclmanagement 2020 (ab 2020)</b>									
Auszahlungen - Investitionen - Mittelverwendung			<b>800.000,00</b>	<b>0,00</b>	<b>0,00</b>	<b>0,00</b>	<b>0,00</b>	<b>0,00</b>	<b>800.000,00</b>
Anschaffungs- oder Herstellungskosten			<b>800.000,00</b>	<b>0,00</b>	<b>0,00</b>	<b>0,00</b>	<b>0,00</b>	<b>0,00</b>	<b>800.000,00</b>
5/839500-042091	Amts-, Betriebs- und Geschäftsausstattung		800.000,00	0,00	0,00	0,00	0,00	0,00	800.000,00
Einzahlungen - Finanzierung - Mittelherkunft			<b>800.000,00</b>	<b>0,00</b>	<b>0,00</b>	<b>0,00</b>	<b>0,00</b>	<b>0,00</b>	<b>800.000,00</b>
Mittel aus Geldfluss aus der operativen Gebarung			<b>0,00</b>	<b>0,00</b>	<b>0,00</b>	<b>0,00</b>	<b>0,00</b>	<b>0,00</b>	<b>0,00</b>
Bedarfszuweisungen/KTZ			<b>0,00</b>	<b>0,00</b>	<b>0,00</b>	<b>0,00</b>	<b>0,00</b>	<b>0,00</b>	<b>0,00</b>
Haushaltsrücklagen/Zahlungsmittelreserven			<b>800.000,00</b>	<b>0,00</b>	<b>0,00</b>	<b>0,00</b>	<b>0,00</b>	<b>0,00</b>	<b>800.000,00</b>
6/839500+895001	Entnahmen von allgemeinen Haushaltsrücklagen		800.000,00	0,00	0,00	0,00	0,00	0,00	800.000,00
Sonstige Kapitaltransfers und Subventionen			<b>0,00</b>	<b>0,00</b>	<b>0,00</b>	<b>0,00</b>	<b>0,00</b>	<b>0,00</b>	<b>0,00</b>
Darlehen			<b>0,00</b>	<b>0,00</b>	<b>0,00</b>	<b>0,00</b>	<b>0,00</b>	<b>0,00</b>	<b>0,00</b>
Finanzierungsleasing			<b>0,00</b>	<b>0,00</b>	<b>0,00</b>	<b>0,00</b>	<b>0,00</b>	<b>0,00</b>	<b>0,00</b>
Veräußerung langfristiges Vermögen und sonstiges			<b>0,00</b>	<b>0,00</b>	<b>0,00</b>	<b>0,00</b>	<b>0,00</b>	<b>0,00</b>	<b>0,00</b>

## Voranschlag 2021

Magistrat Wiener Neustadt

## Nachweis der Investitionstätigkeit

Vorhaben	Vorhabensbezeichnung	RA 2019	VA 2020	VA 2021	Plan 2022	Plan2023	Plan2024	Plan2025	Plan Gesamt
Konto	Bezeichnung								
<b>Finanzierungsergebnis 1839500</b>			<b>0,00</b>	<b>0,00</b>	<b>0,00</b>	<b>0,00</b>	<b>0,00</b>	<b>0,00</b>	<b>0,00</b>
			<i>inklusive Vorjahre</i>		<b>0,00</b>	<b>0,00</b>	<b>0,00</b>	<b>0,00</b>	
<b>1839501</b>	<b>Sonst. Betriebe (IT) - Hardware Lifecyclemanagement 2025 (ab 2020)</b>								
<b>Auszahlungen - Investitionen - Mittelverwendung</b>			<b>0,00</b>	<b>0,00</b>	<b>0,00</b>	<b>0,00</b>	<b>0,00</b>	<b>800.000,00</b>	<b>800.000,00</b>
<b>Anschaffungs- oder Herstellungskosten</b>			<b>0,00</b>	<b>0,00</b>	<b>0,00</b>	<b>0,00</b>	<b>0,00</b>	<b>800.000,00</b>	<b>800.000,00</b>
5/839501-042091	Amts-, Betriebs- und Geschäftsausstattung		0,00	0,00	0,00	0,00	0,00	800.000,00	800.000,00
<b>Einzahlungen - Finanzierung - Mittelherkunft</b>			<b>0,00</b>	<b>0,00</b>	<b>0,00</b>	<b>0,00</b>	<b>0,00</b>	<b>800.000,00</b>	<b>800.000,00</b>
<b>Mittel aus Geldfluss aus der operativen Gebarung</b>			<b>0,00</b>	<b>0,00</b>	<b>0,00</b>	<b>0,00</b>	<b>0,00</b>	<b>0,00</b>	<b>0,00</b>
<b>Bedarfszuweisungen/KTZ</b>			<b>0,00</b>	<b>0,00</b>	<b>0,00</b>	<b>0,00</b>	<b>0,00</b>	<b>0,00</b>	<b>0,00</b>
<b>Haushaltsrücklagen/Zahlungsmittelreserven</b>			<b>0,00</b>	<b>0,00</b>	<b>0,00</b>	<b>0,00</b>	<b>0,00</b>	<b>0,00</b>	<b>0,00</b>
<b>Sonstige Kapitaltransfers und Subventionen</b>			<b>0,00</b>	<b>0,00</b>	<b>0,00</b>	<b>0,00</b>	<b>0,00</b>	<b>0,00</b>	<b>0,00</b>
<b>Darlehen</b>			<b>0,00</b>	<b>0,00</b>	<b>0,00</b>	<b>0,00</b>	<b>0,00</b>	<b>800.000,00</b>	<b>800.000,00</b>
6709999/2039	IT - Austausch Hardware		0,00	0,00	0,00	0,00	0,00	800.000,00	800.000,00
<b>Finanzierungsleasing</b>			<b>0,00</b>	<b>0,00</b>	<b>0,00</b>	<b>0,00</b>	<b>0,00</b>	<b>0,00</b>	<b>0,00</b>
<b>Veräußerung langfristiges Vermögen und sonstiges</b>			<b>0,00</b>	<b>0,00</b>	<b>0,00</b>	<b>0,00</b>	<b>0,00</b>	<b>0,00</b>	<b>0,00</b>
<b>Finanzierungsergebnis 1839501</b>			<b>0,00</b>	<b>0,00</b>	<b>0,00</b>	<b>0,00</b>	<b>0,00</b>	<b>0,00</b>	<b>0,00</b>
			<i>inklusive Vorjahre</i>		<b>0,00</b>	<b>0,00</b>	<b>0,00</b>	<b>0,00</b>	
<b>1840000</b>	<b>Grundbesitz</b>								
<b>Auszahlungen - Investitionen - Mittelverwendung</b>			<b>290.000,00</b>	<b>0,00</b>	<b>0,00</b>	<b>0,00</b>	<b>0,00</b>	<b>0,00</b>	<b>290.000,00</b>
<b>Anschaffungs- oder Herstellungskosten</b>			<b>290.000,00</b>	<b>0,00</b>	<b>0,00</b>	<b>0,00</b>	<b>0,00</b>	<b>0,00</b>	<b>290.000,00</b>
5/840000-640000	Rechts- und Beratungsaufwand		10.000,00	0,00	0,00	0,00	0,00	0,00	10.000,00
5/840000-710000	Öffentliche Abgaben, ohne Gebühren gemäß FAG		75.000,00	0,00	0,00	0,00	0,00	0,00	75.000,00
5/840000-728200	Entgelte für sonstige Leistungen		29.900,00	0,00	0,00	0,00	0,00	0,00	29.900,00
5/840000-795001	Zuweisung an allgemeine Haushaltsrücklagen		175.100,00	0,00	0,00	0,00	0,00	0,00	175.100,00
<b>Einzahlungen - Finanzierung - Mittelherkunft</b>			<b>290.000,00</b>	<b>0,00</b>	<b>0,00</b>	<b>0,00</b>	<b>0,00</b>	<b>0,00</b>	<b>290.000,00</b>
<b>Mittel aus Geldfluss aus der operativen Gebarung</b>			<b>0,00</b>	<b>0,00</b>	<b>0,00</b>	<b>0,00</b>	<b>0,00</b>	<b>0,00</b>	<b>0,00</b>
<b>Bedarfszuweisungen/KTZ</b>			<b>0,00</b>	<b>0,00</b>	<b>0,00</b>	<b>0,00</b>	<b>0,00</b>	<b>0,00</b>	<b>0,00</b>
<b>Haushaltsrücklagen/Zahlungsmittelreserven</b>			<b>0,00</b>	<b>0,00</b>	<b>0,00</b>	<b>0,00</b>	<b>0,00</b>	<b>0,00</b>	<b>0,00</b>
<b>Sonstige Kapitaltransfers und Subventionen</b>			<b>0,00</b>	<b>0,00</b>	<b>0,00</b>	<b>0,00</b>	<b>0,00</b>	<b>0,00</b>	<b>0,00</b>
<b>Darlehen</b>			<b>0,00</b>	<b>0,00</b>	<b>0,00</b>	<b>0,00</b>	<b>0,00</b>	<b>0,00</b>	<b>0,00</b>

## Voranschlag 2021

Magistrat Wiener Neustadt

## Nachweis der Investitionstätigkeit

Vorhaben	Vorhabensbezeichnung	RA 2019	VA 2020	VA 2021	Plan 2022	Plan2023	Plan2024	Plan2025	Plan Gesamt
Konto	Bezeichnung								
	<b>Finanzierungsleasing</b>		<b>0,00</b>	<b>0,00</b>	<b>0,00</b>	<b>0,00</b>	<b>0,00</b>	<b>0,00</b>	<b>0,00</b>
	<b>Veräußerung langfristiges Vermögen und sonstiges</b>		<b>290.000,00</b>	<b>0,00</b>	<b>0,00</b>	<b>0,00</b>	<b>0,00</b>	<b>0,00</b>	<b>290.000,00</b>
6/840000+801000	Veräußerungen von Grundstücken und Grundstückseinrichtungen		290.000,00	0,00	0,00	0,00	0,00	0,00	290.000,00
<b>Finanzierungsergebnis 1840000</b>			<b>0,00</b>	<b>0,00</b>	<b>0,00</b>	<b>0,00</b>	<b>0,00</b>	<b>0,00</b>	<b>0,00</b>
			<i>inklusive Vorjahre</i>		<b>0,00</b>	<b>0,00</b>	<b>0,00</b>	<b>0,00</b>	
<b>1982000 Haushaltsausgleich durch Kreditoperationen</b>									
	<b>Auszahlungen - Investitionen - Mittelverwendung</b>		<b>0,00</b>	<b>0,00</b>	<b>4.000.000,00</b>	<b>0,00</b>	<b>0,00</b>	<b>0,00</b>	<b>4.000.000,00</b>
	<b>Anschaffungs- oder Herstellungskosten</b>		<b>0,00</b>	<b>0,00</b>	<b>4.000.000,00</b>	<b>0,00</b>	<b>0,00</b>	<b>0,00</b>	<b>4.000.000,00</b>
5/982000-346000	Investitionsdarlehen von Finanzunternehmen		0,00	0,00	4.000.000,00	0,00	0,00	0,00	4.000.000,00
	<b>Einzahlungen - Finanzierung - Mittelherkunft</b>		<b>0,00</b>	<b>0,00</b>	<b>4.000.000,00</b>	<b>0,00</b>	<b>0,00</b>	<b>0,00</b>	<b>4.000.000,00</b>
	<b>Mittel aus Geldfluss aus der operativen Gebarung</b>		<b>0,00</b>	<b>0,00</b>	<b>0,00</b>	<b>0,00</b>	<b>0,00</b>	<b>0,00</b>	<b>0,00</b>
	<b>Bedarfszuweisungen/KTZ</b>		<b>0,00</b>	<b>0,00</b>	<b>0,00</b>	<b>0,00</b>	<b>0,00</b>	<b>0,00</b>	<b>0,00</b>
	<b>Haushaltsrücklagen/Zahlungsmittelreserven</b>		<b>0,00</b>	<b>0,00</b>	<b>4.000.000,00</b>	<b>0,00</b>	<b>0,00</b>	<b>0,00</b>	<b>4.000.000,00</b>
6/982000+893001	Entnahmen von Zahlungsmittelreserven für endfällige Darlehen		0,00	0,00	4.000.000,00	0,00	0,00	0,00	4.000.000,00
	<b>Sonstige Kapitaltransfers und Subventionen</b>		<b>0,00</b>	<b>0,00</b>	<b>0,00</b>	<b>0,00</b>	<b>0,00</b>	<b>0,00</b>	<b>0,00</b>
	<b>Darlehen</b>		<b>0,00</b>	<b>0,00</b>	<b>0,00</b>	<b>0,00</b>	<b>0,00</b>	<b>0,00</b>	<b>0,00</b>
	<b>Finanzierungsleasing</b>		<b>0,00</b>	<b>0,00</b>	<b>0,00</b>	<b>0,00</b>	<b>0,00</b>	<b>0,00</b>	<b>0,00</b>
	<b>Veräußerung langfristiges Vermögen und sonstiges</b>		<b>0,00</b>	<b>0,00</b>	<b>0,00</b>	<b>0,00</b>	<b>0,00</b>	<b>0,00</b>	<b>0,00</b>
<b>Finanzierungsergebnis 1982000</b>			<b>0,00</b>	<b>0,00</b>	<b>0,00</b>	<b>0,00</b>	<b>0,00</b>	<b>0,00</b>	<b>0,00</b>
			<i>inklusive Vorjahre</i>		<b>0,00</b>	<b>0,00</b>	<b>0,00</b>	<b>0,00</b>	
<b>2000001 sonstige Investition Sammelnachweis (ab 2019)</b>									
	<b>Auszahlungen - Investitionen - Mittelverwendung</b>		<b>2.728.100,00</b>	<b>3.686.500,00</b>	<b>3.631.700,00</b>	<b>2.652.200,00</b>	<b>2.373.200,00</b>	<b>2.163.200,00</b>	<b>17.234.900,00</b>
	<b>Anschaffungs- oder Herstellungskosten</b>		<b>2.728.100,00</b>	<b>3.686.500,00</b>	<b>3.631.700,00</b>	<b>2.652.200,00</b>	<b>2.373.200,00</b>	<b>2.163.200,00</b>	<b>17.234.900,00</b>
1/000000-042100	Amts-, Betriebs- und Geschäftsausstattung		500,00	500,00	500,00	500,00	500,00	500,00	3.000,00
1/015000-042291	Amts-, Betriebs- und Geschäftsausstattung		300,00	300,00	300,00	300,00	300,00	300,00	1.800,00
1/024000-042200	Amts-, Betriebs- und Geschäftsausstattung		700,00	700,00	700,00	700,00	700,00	700,00	4.200,00
1/029000-020400	Maschinen u.maschinelle Anlagen		1.000,00	1.000,00	1.000,00	1.000,00	1.000,00	1.000,00	6.000,00
1/029000-030200	Werkzeuge und sonstige Erzeugungsmittel		100,00	100,00	100,00	100,00	100,00	100,00	600,00

**Voranschlag 2021**

Magistrat Wiener Neustadt

**Nachweis der Investitionstätigkeit**

Vorhaben	Vorhabensbezeichnung	RA 2019	VA 2020	VA 2021	Plan 2022	Plan2023	Plan2024	Plan2025	Plan Gesamt
Konto	Bezeichnung								
1/029000-042100	Amts-, Betriebs- und Geschäftsausstattung		15.000,00	15.000,00	15.000,00	15.000,00	15.000,00	15.000,00	90.000,00
1/029000-042400	Amts-, Betriebs- und Geschäftsausstattung		800,00	800,00	800,00	800,00	800,00	800,00	4.800,00
1/030000-042091	Amts-, Betriebs- und Geschäftsausstattung		200,00	200,00	200,00	200,00	200,00	200,00	1.200,00
1/031100-042200	Amts-, Betriebs- und Geschäftsausstattung		500,00	500,00	500,00	500,00	500,00	500,00	3.000,00
1/032000-042200	Amts-, Betriebs- und Geschäftsausstattung		500,00	500,00	500,00	500,00	500,00	500,00	3.000,00
1/032000-070000	Aktivierungsfähige Rechte (immaterielle Vermögenswerte)		20.000,00	0,00	0,00	0,00	0,00	0,00	20.000,00
1/130000-042200	Amts-, Betriebs- und Geschäftsausstattung		300,00	300,00	300,00	300,00	300,00	300,00	1.800,00
1/170000-042000	Amts-, Betriebs- und Geschäftsausstattung		50.000,00	50.000,00	100.000,00	0,00	0,00	0,00	200.000,00
1/170000-042091	Amts-, Betriebs- und Geschäftsausstattung		1.500,00	1.500,00	1.500,00	1.500,00	1.500,00	1.500,00	9.000,00
1/211000-020000	Maschinen und maschinelle Anlagen		2.000,00	1.000,00	1.000,00	1.000,00	1.000,00	1.000,00	7.000,00
1/211000-020400	Maschinen u.maschinelle Anlagen		3.000,00	15.000,00	3.000,00	3.000,00	3.000,00	3.000,00	30.000,00
1/211000-042000	Amts-, Betriebs- und Geschäftsausstattung		1.000,00	1.000,00	1.000,00	1.000,00	1.000,00	1.000,00	6.000,00
1/211000-042200	Amts-, Betriebs- und Geschäftsausstattung		20.000,00	20.000,00	20.000,00	20.000,00	20.000,00	20.000,00	120.000,00
1/211000-042400	Amts-, Betriebs- und Geschäftsausstattung		50.000,00	50.000,00	50.000,00	50.000,00	50.000,00	50.000,00	300.000,00
1/211000-042700	Amts-, Betriebs- und Geschäftsausstattung		500,00	500,00	500,00	500,00	500,00	500,00	3.000,00
1/212000-004000	Wasser- und Abwasserbauten und -anlagen		25.000,00	30.000,00	0,00	20.000,00	0,00	0,00	75.000,00
1/212000-020000	Maschinen und maschinelle Anlagen		400,00	400,00	400,00	400,00	400,00	400,00	2.400,00
1/212000-020400	Maschinen u.maschinelle Anlagen		3.700,00	15.000,00	3.700,00	3.700,00	3.700,00	3.700,00	33.500,00
1/212000-042000	Amts-, Betriebs- und Geschäftsausstattung		1.000,00	1.000,00	1.000,00	1.000,00	1.000,00	1.000,00	6.000,00
1/212000-042200	Amts-, Betriebs- und Geschäftsausstattung		60.000,00	300.000,00	50.000,00	50.000,00	80.000,00	50.000,00	590.000,00
1/212000-042400	Amts-, Betriebs- und Geschäftsausstattung		50.000,00	50.000,00	50.000,00	50.000,00	50.000,00	50.000,00	300.000,00
1/212000-042700	Amts-, Betriebs- und Geschäftsausstattung		500,00	500,00	500,00	500,00	500,00	500,00	3.000,00
1/213000-020000	Maschinen und maschinelle Anlagen		300,00	300,00	300,00	300,00	300,00	300,00	1.800,00
1/213000-020400	Maschinen u.maschinelle Anlagen		300,00	300,00	300,00	300,00	300,00	300,00	1.800,00
1/213000-042000	Amts-, Betriebs- und Geschäftsausstattung		300,00	300,00	300,00	300,00	300,00	300,00	1.800,00

## Voranschlag 2021

Magistrat Wiener Neustadt

## Nachweis der Investitionstätigkeit

Vorhaben	Vorhabensbezeichnung	RA 2019	VA 2020	VA 2021	Plan 2022	Plan2023	Plan2024	Plan2025	Plan Gesamt
Konto	Bezeichnung								
1/213000-042400	Amts-, Betriebs- und Geschäftsausstattung		10.000,00	10.000,00	10.000,00	10.000,00	10.000,00	10.000,00	60.000,00
1/213000-042700	Amts-, Betriebs- und Geschäftsausstattung		500,00	500,00	500,00	500,00	500,00	500,00	3.000,00
1/213100-020400	Maschinen u.maschinelle Anlagen		100,00	100,00	100,00	100,00	100,00	100,00	600,00
1/213100-042000	Amts-, Betriebs- und Geschäftsausstattung		100,00	100,00	100,00	100,00	100,00	100,00	600,00
1/213100-042200	Amts-, Betriebs- und Geschäftsausstattung		900,00	900,00	900,00	900,00	900,00	900,00	5.400,00
1/213100-042400	Amts-, Betriebs- und Geschäftsausstattung		1.000,00	1.000,00	1.000,00	1.000,00	1.000,00	1.000,00	6.000,00
1/213100-042700	Amts-, Betriebs- und Geschäftsausstattung		500,00	500,00	500,00	500,00	500,00	500,00	3.000,00
1/222000-020000	Maschinen und maschinelle Anlagen		1.000,00	1.000,00	1.000,00	1.000,00	1.000,00	1.000,00	6.000,00
1/222000-020400	Maschinen u.maschinelle Anlagen		3.000,00	3.000,00	3.000,00	3.000,00	3.000,00	3.000,00	18.000,00
1/222000-042000	Amts-, Betriebs- und Geschäftsausstattung		1.500,00	1.500,00	1.500,00	1.500,00	1.500,00	1.500,00	9.000,00
1/222000-042200	Amts-, Betriebs- und Geschäftsausstattung		3.000,00	3.000,00	3.000,00	3.000,00	3.000,00	3.000,00	18.000,00
1/222000-042400	Amts-, Betriebs- und Geschäftsausstattung		20.000,00	20.000,00	20.000,00	20.000,00	20.000,00	20.000,00	120.000,00
1/222000-042700	Amts-, Betriebs- und Geschäftsausstattung		500,00	500,00	500,00	500,00	500,00	500,00	3.000,00
1/222100-020000	Maschinen und maschinelle Anlagen		2.000,00	2.000,00	2.000,00	2.000,00	2.000,00	2.000,00	12.000,00
1/222100-042000	Amts-, Betriebs- und Geschäftsausstattung		1.600,00	1.600,00	1.600,00	1.600,00	1.600,00	1.600,00	9.600,00
1/222100-042200	Amts-, Betriebs- und Geschäftsausstattung		2.900,00	2.900,00	2.900,00	2.900,00	2.900,00	2.900,00	17.400,00
1/222100-042400	Amts-, Betriebs- und Geschäftsausstattung		5.000,00	5.000,00	5.000,00	5.000,00	5.000,00	5.000,00	30.000,00
1/222100-042700	Amts-, Betriebs- und Geschäftsausstattung		500,00	500,00	500,00	500,00	500,00	500,00	3.000,00
1/224000-042000	Amts-, Betriebs- und Geschäftsausstattung		2.500,00	2.500,00	2.500,00	2.500,00	2.500,00	2.500,00	15.000,00
1/224000-042400	Amts-, Betriebs- und Geschäftsausstattung		3.000,00	3.000,00	3.000,00	3.000,00	3.000,00	3.000,00	18.000,00
1/224000-042700	Amts-, Betriebs- und Geschäftsausstattung		500,00	500,00	500,00	500,00	500,00	500,00	3.000,00
1/240000-004000	Wasser- und Abwasserbauten und -anlagen		10.000,00	0,00	25.000,00	0,00	0,00	0,00	35.000,00
1/240000-020400	Maschinen u.maschinelle Anlagen		3.400,00	3.400,00	3.400,00	3.400,00	3.400,00	3.400,00	20.400,00
1/240000-042091	Amts-, Betriebs- und Geschäftsausstattung (Verwendung Beschäftigungsbeitrag)		7.200,00	7.200,00	7.200,00	7.200,00	7.200,00	7.200,00	43.200,00

**Voranschlag 2021**

Magistrat Wiener Neustadt

**Nachweis der Investitionstätigkeit**

<b>Vorhaben</b>	<b>Vorhabensbezeichnung</b>	<b>RA 2019</b>	<b>VA 2020</b>	<b>VA 2021</b>	<b>Plan 2022</b>	<b>Plan2023</b>	<b>Plan2024</b>	<b>Plan2025</b>	<b>Plan Gesamt</b>
1/240000-042200	Amts-, Betriebs- und Geschäftsausstattung		500,00	500,00	500,00	500,00	500,00	500,00	3.000,00
1/240000-042291	Amts-, Betriebs- und Geschäftsausstattung		500,00	20.000,00	500,00	500,00	500,00	500,00	22.500,00
1/240000-042491	Amts-, Betriebs- und Geschäftsausstattung		50.000,00	50.000,00	50.000,00	50.000,00	50.000,00	50.000,00	300.000,00
1/240000-042790	Amts-, Betriebs- und Geschäftsausstattung		500,00	500,00	500,00	500,00	500,00	500,00	3.000,00
1/240200-042491	Amts-, Betriebs- und Geschäftsausstattung (Gruppen)		4.000,00	7.200,00	7.200,00	7.200,00	7.200,00	7.200,00	40.000,00
1/240200-042790	Amts-, Betriebs- und Geschäftsausstattung		500,00	500,00	500,00	500,00	500,00	500,00	3.000,00
1/262000-010000	Gebäude und Bauten		0,00	0,00	0,00	0,00	40.000,00	0,00	40.000,00
1/262000-020200	Maschinen und maschinelle Anlagen		0,00	20.000,00	0,00	0,00	0,00	0,00	20.000,00
1/262000-042200	Amts-, Betriebs- und Geschäftsausstattung		3.000,00	1.500,00	1.500,00	1.500,00	1.500,00	1.500,00	10.500,00
1/262000-042400	Amts-, Betriebs- und Geschäftsausstattung		2.000,00	1.500,00	1.500,00	1.500,00	1.500,00	1.500,00	9.500,00
1/262000-050000	Sonderanlagen		0,00	20.000,00	20.000,00	20.000,00	20.000,00	20.000,00	100.000,00
1/262000-050100	Sonderanlagen		1.500,00	1.500,00	1.500,00	1.500,00	1.500,00	1.500,00	9.000,00
1/262000-050200	Sonderanlagen		1.500,00	1.500,00	1.500,00	1.500,00	1.500,00	1.500,00	9.000,00
1/262100-020200	Maschinen und maschinelle Anlagen		100,00	100,00	100,00	100,00	100,00	100,00	600,00
1/262100-040200	Fahrzeuge		100,00	100,00	100,00	100,00	100,00	100,00	600,00
1/262100-050000	Sonderanlagen		0,00	90.000,00	0,00	0,00	0,00	0,00	90.000,00
1/269100-042091	Amts-, Betriebs- und Geschäftsausstattung		1.500,00	1.500,00	1.500,00	1.500,00	1.500,00	1.500,00	9.000,00
1/270000-020400	Maschinen u.maschinelle Anlagen		100,00	100,00	100,00	100,00	100,00	100,00	600,00
1/283000-042091	Amts-, Betriebs- und Geschäftsausstattung		14.000,00	3.600,00	3.600,00	3.600,00	3.600,00	3.600,00	32.000,00
1/300000-042091	Amts-, Betriebs- und Geschäftsausstattung		3.500,00	3.500,00	3.500,00	3.500,00	3.500,00	3.500,00	21.000,00
1/320000-020400	Maschinen u.maschinelle Anlagen		200,00	200,00	200,00	200,00	200,00	200,00	1.200,00
1/320000-042091	Amts-, Betriebs- und Geschäftsausstattung		15.000,00	15.000,00	15.000,00	15.000,00	15.000,00	15.000,00	90.000,00
1/329100-042091	Amts-, Betriebs- und Geschäftsausstattung		1.000,00	1.000,00	1.000,00	1.000,00	1.000,00	1.000,00	6.000,00
1/401000-042291	Amts-, Betriebs- und Geschäftsausstattung		1.900,00	1.900,00	1.900,00	1.900,00	1.900,00	1.900,00	11.400,00
1/422000-042091	Amts-, Betriebs- und Geschäftsausstattung		1.500,00	1.500,00	1.500,00	1.500,00	1.500,00	1.500,00	9.000,00
1/423000-040000	Fahrzeuge		55.000,00	55.000,00	55.000,00	0,00	0,00	0,00	165.000,00



**Voranschlag 2021**

Magistrat Wiener Neustadt

**Nachweis der Investitionstätigkeit**

<b>Vorhaben</b>	<b>Vorhabensbezeichnung</b>	<b>RA 2019</b>	<b>VA 2020</b>	<b>VA 2021</b>	<b>Plan 2022</b>	<b>Plan2023</b>	<b>Plan2024</b>	<b>Plan2025</b>	<b>Plan Gesamt</b>
1/423000-042091	Amts-, Betriebs- und Geschäftsausstattung		1.500,00	1.500,00	1.500,00	1.500,00	1.500,00	1.500,00	9.000,00
1/431000-042091	Amts-, Betriebs- und Geschäftsausstattung		10.000,00	5.000,00	1.000,00	1.000,00	1.000,00	1.000,00	19.000,00
1/469000-042200	Amts-, Betriebs- und Geschäftsausstattung		600,00	600,00	600,00	600,00	600,00	600,00	3.600,00
1/522000-050000	Sonderanlagen		1.000,00	1.000,00	1.000,00	1.000,00	1.000,00	1.000,00	6.000,00
1/529000-042091	Amts-, Betriebs- und Geschäftsausstattung		2.500,00	2.500,00	2.500,00	2.500,00	2.500,00	2.500,00	15.000,00
1/612000-002000	Straßenbauten		250.000,00	450.000,00	450.000,00	450.000,00	450.000,00	450.000,00	2.500.000,00
1/612000-002099	Straßenbauten (interne Verr.)		550.000,00	550.000,00	550.000,00	550.000,00	550.000,00	550.000,00	3.300.000,00
1/612000-002200	Straßenbauten		60.000,00	60.000,00	60.000,00	60.000,00	60.000,00	60.000,00	360.000,00
1/612000-020000	Maschinen und maschinelle Anlagen		40.000,00	2.000,00	2.000,00	2.000,00	2.000,00	2.000,00	50.000,00
1/612000-040000	Fahrzeuge		0,00	96.000,00	1.000,00	120.000,00	1.000,00	1.000,00	219.000,00
1/612000-042191	Amts-, Betriebs- und Geschäftsausstattung		4.000,00	5.000,00	4.000,00	4.000,00	4.000,00	4.000,00	25.000,00
1/612000-050000	Sonderanlagen		15.000,00	3.700,00	3.700,00	3.700,00	3.700,00	3.700,00	33.500,00
1/612000-050100	Sonderanlagen (VLSA)		60.000,00	0,00	0,00	0,00	0,00	0,00	60.000,00
1/639000-020000	Maschinen und maschinelle Anlagen		35.000,00	5.000,00	5.000,00	5.000,00	5.000,00	5.000,00	60.000,00
1/639000-030000	Werkzeuge und sonstige Erzeugungsmittel		1.000,00	2.500,00	1.000,00	1.000,00	1.000,00	1.000,00	7.500,00
1/640000-005000	Anlagen zu Straßenbauten		0,00	70.000,00	80.000,00	80.000,00	80.000,00	80.000,00	390.000,00
1/640000-020000	Maschinen und maschinelle Anlagen		0,00	15.000,00	0,00	0,00	0,00	0,00	15.000,00
1/640000-030000	Werkzeuge und sonstige Erzeugungsmittel		1.500,00	2.500,00	1.500,00	1.500,00	1.500,00	1.500,00	10.000,00
1/640000-040000	Fahrzeuge		96.600,00	1.000,00	1.000,00	1.000,00	1.000,00	1.000,00	101.600,00
1/640000-042091	Amts-, Betriebs- und Geschäftsausstattung		16.000,00	5.000,00	1.500,00	1.500,00	1.500,00	1.500,00	27.000,00
1/640000-050000	Sonderanlagen		2.000,00	4.000,00	2.000,00	2.000,00	2.000,00	2.000,00	14.000,00
1/814000-030000	Werkzeuge und sonstige Erzeugungsmittel		1.500,00	1.500,00	1.500,00	1.500,00	1.500,00	1.500,00	9.000,00
1/814000-040000	Fahrzeuge		121.000,00	291.000,00	800.000,00	5.000,00	5.000,00	5.000,00	1.227.000,00
1/814000-042091	Amts-, Betriebs- und Geschäftsausstattung		1.500,00	5.000,00	1.500,00	1.500,00	1.500,00	1.500,00	12.500,00
1/814000-050000	Sonderanlagen		5.000,00	5.000,00	5.000,00	5.000,00	5.000,00	5.000,00	30.000,00
1/815000-006000	Sonstige Grundstückseinrichtungen		1.500,00	41.500,00	1.500,00	1.500,00	1.500,00	1.500,00	49.000,00
1/815000-010000	Gebäude und Bauten		100.000,00	0,00	0,00	0,00	0,00	0,00	100.000,00
1/815000-010099	Gebäude und Bauten		0,00	15.000,00	0,00	0,00	0,00	0,00	15.000,00
1/815000-020000	Maschinen und maschinelle Anlagen		20.000,00	10.000,00	25.000,00	5.000,00	25.000,00	5.000,00	90.000,00
1/815000-040000	Fahrzeuge		30.000,00	100.000,00	140.000,00	200.000,00	100.000,00	0,00	570.000,00

## Voranschlag 2021

Magistrat Wiener Neustadt

## Nachweis der Investitionstätigkeit

Vorhaben	Vorhabensbezeichnung	RA 2019	VA 2020	VA 2021	Plan 2022	Plan2023	Plan2024	Plan2025	Plan Gesamt
	<b>Konto</b>								
	<b>Bezeichnung</b>								
	1/815000-042091		600,00	600,00	600,00	600,00	600,00	600,00	3.600,00
	1/816000-005000		200.000,00	300.000,00	300.000,00	300.000,00	300.000,00	300.000,00	1.700.000,00
	1/816000-005099		50.000,00	50.000,00	50.000,00	50.000,00	50.000,00	50.000,00	300.000,00
	1/816000-020000		1.000,00	1.000,00	1.000,00	1.000,00	1.000,00	1.000,00	6.000,00
	1/816000-040000		10.000,00	84.000,00	260.000,00	2.000,00	2.000,00	2.000,00	360.000,00
	1/816000-042091		9.500,00	10.000,00	7.000,00	1.500,00	1.500,00	1.500,00	31.000,00
	1/816000-050000		2.000,00	3.000,00	3.000,00	3.000,00	3.000,00	3.000,00	17.000,00
	1/816000-070000		0,00	5.000,00	0,00	0,00	0,00	0,00	5.000,00
	1/820000-020000		7.000,00	5.000,00	3.000,00	3.000,00	3.000,00	3.000,00	24.000,00
	1/820000-030000		1.000,00	1.500,00	1.000,00	1.000,00	1.000,00	1.000,00	6.500,00
	1/820000-040000		0,00	39.000,00	0,00	0,00	0,00	0,00	39.000,00
	1/820000-042091		35.000,00	40.000,00	11.000,00	11.000,00	11.000,00	11.000,00	119.000,00
	1/820000-042491		200,00	200,00	200,00	200,00	200,00	200,00	1.200,00
	1/821000-030000		10.000,00	3.000,00	3.000,00	3.000,00	3.000,00	3.000,00	25.000,00
	1/821000-040000		220.000,00	225.000,00	120.000,00	200.000,00	50.000,00	50.000,00	865.000,00
	1/821000-042091		11.000,00	5.000,00	3.000,00	3.000,00	3.000,00	3.000,00	28.000,00
	1/821000-070000		0,00	10.000,00	0,00	0,00	0,00	0,00	10.000,00
	1/833000-042091		15.000,00	50.000,00	50.000,00	50.000,00	50.000,00	50.000,00	265.000,00
	1/835000-010000		0,00	50.000,00	0,00	0,00	0,00	0,00	50.000,00
	1/839100-030000		300,00	300,00	300,00	300,00	300,00	300,00	1.800,00
	1/839500-042091		160.000,00	106.700,00	86.700,00	86.700,00	106.700,00	86.700,00	633.500,00
	1/839500-042291		20.300,00	20.300,00	20.300,00	20.300,00	20.300,00	20.300,00	121.800,00
	<b>Einzahlungen - Finanzierung - Mittelherkunft</b>		<b>0,00</b>	<b>0,00</b>	<b>0,00</b>	<b>0,00</b>	<b>0,00</b>	<b>0,00</b>	<b>0,00</b>
	<b>Mittel aus Geldfluss aus der operativen Gebarung</b>		<b>0,00</b>	<b>0,00</b>	<b>0,00</b>	<b>0,00</b>	<b>0,00</b>	<b>0,00</b>	<b>0,00</b>
	<b>Bedarfszuweisungen/KTZ</b>		<b>0,00</b>	<b>0,00</b>	<b>0,00</b>	<b>0,00</b>	<b>0,00</b>	<b>0,00</b>	<b>0,00</b>
	<b>Haushaltsrücklagen/Zahlungsmittelreserven</b>		<b>0,00</b>	<b>0,00</b>	<b>0,00</b>	<b>0,00</b>	<b>0,00</b>	<b>0,00</b>	<b>0,00</b>
	<b>Sonstige Kapitaltransfers und Subventionen</b>		<b>0,00</b>	<b>0,00</b>	<b>0,00</b>	<b>0,00</b>	<b>0,00</b>	<b>0,00</b>	<b>0,00</b>

**Voranschlag 2021**

Magistrat Wiener Neustadt

**Nachweis der Investitionstätigkeit**

Vorhaben										
Konto	Vorhabensbezeichnung Bezeichnung	RA 2019	VA 2020	VA 2021	Plan 2022	Plan2023	Plan2024	Plan2025	Plan Gesamt	
Darlehen			0,00	0,00	0,00	0,00	0,00	0,00	0,00	
Finanzierungsleasing			0,00	0,00	0,00	0,00	0,00	0,00	0,00	
Veräußerung langfristiges Vermögen und sonstiges			0,00	0,00	0,00	0,00	0,00	0,00	0,00	
<b>Finanzierungsergebnis 2000001</b>		<b>-2.728.100,00</b>	<b>-3.686.500,00</b>	<b>-3.631.700,00</b>	<b>-2.652.200,00</b>	<b>-2.373.200,00</b>	<b>-2.163.200,00</b>	<b>-2.163.200,00</b>	<b>-17.234.900,00</b>	
			<i>inklusive Vorjahre</i>	<b>-10.046.300,00</b>	<b>-12.698.500,00</b>	<b>-15.071.700,00</b>	<b>-17.234.900,00</b>			



Leasingspiegel (Anlage 6i)



## Finanzierungsleasing

Ansatz- oder Projektbezeichnung	Anschaffungskosten	Buchwert 31.12.2020	Buchwert 31.12.2021	Summe ausstehender Mindestleasing- zahlungen	Restlaufzeit in Jahren
<b>Summe</b>	<b>0,00</b>	<b>0,00</b>	<b>0,00</b>	<b>0,00</b>	

## Wirtschaftliche Unternehmungen, Betriebe, betriebsähnliche Einrichtungen gem. § 1 Abs. 2

<b>Summe</b>	<b>0,00</b>	<b>0,00</b>	<b>0,00</b>	<b>0,00</b>
--------------	-------------	-------------	-------------	-------------

## Operating Leasing

Ansatz- oder Projektbezeichnung	Grundmietzeit in Jahren	Gesamtkosten	Einmalkauti- on	Leasingentgelt (ohne laufender Kauti- on)	Laufende Kauti- on	Restlaufzeit in Jahren	Kumulierte Restzahlungen
Dr. Fred Sinowatz Schule, Gebäude	27,00	5.564.566,19	1.900.000,00	362.000,00	0,00	1	362.000,00
Neues Rathaus - Gebäude (Amtsgebäude, TBC)	26,00	12.000.000,00	0,00	371.900,00	0,00	11	4.090.900,00
Tierheim	26,00	1.743.032,37	0,00	75.000,00	17.000,00	14	1.288.000,00
<b>Summe</b>		<b>19.307.598,56</b>	<b>1.900.000,00</b>	<b>808.900,00</b>	<b>17.000,00</b>		<b>5.740.900,00</b>

## Wirtschaftliche Unternehmungen, Betriebe, betriebsähnliche Einrichtungen gem. § 1 Abs. 2

<b>Summe</b>	<b>0,00</b>	<b>0,00</b>	<b>0,00</b>	<b>0,00</b>	<b>0,00</b>	<b>0,00</b>
--------------	-------------	-------------	-------------	-------------	-------------	-------------





Nachweis Vermögen mit abgeänderter Nutzungsdauer



Konto	Bezeichnung	Nutzungsdauer lt. VRV	Abweichende Nutzungsdauer	Begründung
2/0060001/08777	KG Bendek, Hubertusgasse 25a	50,0	33,5	Kindergarten wurde 2002 errichtet, 2019 wurde das Objekt vom Leasinggeber übernommen
2/0060001/08781	VS Barwitzius, Hubertusgasse 25b	50,0	32,5	Errichtung 2001, Ankauf 2019, RND 32,5 Jahre
2/0060001/08782	NMS Europa, Europaallee 1 Gemeinsame Nutzung mit Heilstätt	50,0	29,5	RND lt. Verkehrswertgutachten abzgl. 1/2 Afa
2/0060001/08788	Bafep, Schneeberggasse 26 Gemeinsame Nutzung mit HLM	50,0	36,0	Sanierung 2003 f. Beginn d. ND; Anschaffung 2017; RND daher 36 Jahre zum Zeitpunkt der Anschaffung
2/0060001/09170	HLM, Schneeberggasse 26 Gemeinsame Nutzung mit Bafep	50,0	36,0	Sanierung 2003 f. Beginn d. ND; Anschaffung 2017; RND daher 36 Jahre zum Zeitpunkt der Anschaffung
2/0060001/09206	KG Bauer Theussl, Emmerich Kálmán-Gasse 27	50,0	46,0	Bereits seit 2012 in Betrieb, 2016 Zubau, Hauptgebäude und Zubau mit Restnutzungsdauer von 46 Jahren ab Zubau
2/0060001/09238	Heilstättenschule, Europaallee 1 Gemeinsame Nutzung mit NMS	50,0	29,5	RND lt. Verkehrswertgutachten abzgl. 1/2 Afa
2/0060001/09239	Poly, Europaallee 1 Gemeinsame Nutzung mit NMS Europa und	50,0	29,5	RND lt. Verkehrswertgutachten abzgl. 1/2 Afa
2/0070003/05504	2016 Baumscheibe	33,0	10,0	Kunsthartz Baumscheibe
2/0070005/08805	Aqua Nova, Ferdinand-Graf-von-Zeppelin-Straße 12	40,0	24,0	Eröffnung im Dez. 2002, GND 40 Jahre; Leasingankauf 2.HJ 2018
2/0350003/09205	MOBIKI Anemonensee, Primelgasse 4	10,0	3,0	Gesamtnutzungsdauer 10 Jahre, davon 2015 (Errichtung Stabilgitterzaun als Anschaffungszeitpunkt) bereits 7 Jahre genutzt, daher 3 Jahre RND
4/0110002/06942	Betriebsausstattung Bücherei von Holding	10,0	4,0	Ankauf von Holding im Jahr 2016 zum Restbuchwert; Ursprüngl. Anschaffung bei der Holding 2010; daher 4 Jahre Restnutzungsdauer;
4/0150002/04844	VW Pritsche 2010	10,0	1,0	Ankauf Gebrauchtwagen 2010; Baujahr 2001
4/0150002/05487	Fahrzeuge 2010	10,0	3,0	Ankauf Gebrauchtwagen 2010; Baujahr 2003; (geändert am 23.10.2019 KKK)
4/0150002/05488	Fahrzeuge 2012	10,0	5,5	Ankauf Gebrauchtwagen 2012; Baujahr 2007 (geändert am 23.10.2019 KKK)
4/0150002/05490	Fahrzeuge 2014	10,0	9,0	Ankauf Gebrauchtwagen 2014; Baujahr 2013
4/0150002/05491	Fahrzeuge 2015	10,0	0,5	Ankauf Gebrauchtwagen 2. HJ 2015; Baujahr 2003
4/0330001/09188	EDV_Handy_2018 iPhone 7, 32 GB, 18 Stk.	5,0	2,0	2 Jahre Abschreibung (Austauschzyklus der Handys = 2 Jahre)



Ergänzung zum Vermögen mit abgeänderter Nutzungsdauer



<b>Konto</b>	<b>Bezeichnung</b>	<b>Nutzungsdauer lt. VRV</b>	<b>Abweichende Nutzungsdauer</b>	<b>Begründung</b>
2/0070013/...	Sonstige Grundstückseinrichtungen - Straßenbeleuchtung	33	20	durchschnittliche Nutzungsdauer Straßenbeleuchtung rund 20 Jahre aufgrund von Erfahrungswerten





Dienstpostenplan



# Dienstpostenplan / Stellenplan - Voranschlag 2021

Der Dienstpostenplan ist Teil des Voranschlages (§ 73 NÖ GO/ § 56 Abs. 3 NÖ STROG/ § 5 Abs. 1 Z 4. VRV 2015).

Die Aufnahme eines Vertragsbediensteten darf nur erfolgen, wenn ein im Dienstpostenplan vorgesehener Dienstposten frei ist und die Aufnahmeerfordernisse erfüllt sind (§ 2 GVBG/ § 3 GBDO).

Bestandteile des Dienstpostenplans (§ 2 Abs. 2 GBDO).

Zeichenerklärung Funktionsdienstposten gem. § 2 Abs. 3 lit. a)-d) GBDO 1976

a) leitender Gemeindebeamte b) Leiter einer Abteilung/ Amtes/ Referates/ wirtschaftlichen Unternehmung c) die mit einem Leiterposten (lit.a und b) vergleichbaren DP d) DP mit hervorgehobener Verwendung					Anspruch auf Personalzulage gem. § 20 Abs. 1 GBGO 1970		✓								
Dienstpostenplan im Voranschlag															
DZW	Bezeichnung des Dienstzweiges	Anzahl	VZB	Entlohnungs- gruppe	Funktionsverwendung										
					Anzahl	VZB	FGrp	Anzahl	VZB	Bezeichnung	Pzlg				
2	Facharbeiter	170	170,00	5	1	1,00	7 (b)				Betriebsleiter/in (FE)	✓			
					1	1,00	7 (c)				KfZ.-Werkstättenleiter				
								14	14,00	7 (d)	1	1,00		Deponiemeister/in	
											1	1,00		Elektriker/in u.Theatermeister/in	
											1	1,00		Elektromeister/in	
											1	1,00		Fuhrparkmeister/in	
											1	1,00		Gärtner/in-Partieführer/in	
											1	1,00		Kanalmeister/in	
											1	1,00		Maurer/in-Meister/in	
											1	1,00		Mechaniker/in-Meister/in	
											1	1,00		Meister der Straßenerhaltung	
											1	1,00		Meister/in Kompostwerk und Sortierwerk	
											1	1,00		Partieführer/in der Straßenreinigung	
											1	1,00		Servicetechniker/in	
											1	1,00		Straßen-(Brücken-)Meister/in	
											1	1,00		Tischler/in-Meister/in	
											3	3,00		Fahrdienstleiter/in	
											1	1,00		Friedhofsarbeiter/in-Partieführer/in	
											6	6,00		Gärtner/in-Partieführer/in	
											1	1,00		Gärtner/in-Partieführer/in (Baumpfl.)	
											4	4,00		Installateur/in-Partieführer/in	
											1	1,00		KfZ.-Mechanikervorarbeiter/in	
											1	1,00		Kraftfahrer/in-Partieführer/in	
											2	2,00		Maler u. Anstreicher/in-Partieführer/in	
											8	8,00		Maurer/in-Partieführer/in	
											1	1,00		Mechaniker/in-Partieführer/in	
											2	2,00		Müllvorarbeiter/in	
						1	1,00		Partieführer/in						

## Zeichenerklärung Funktionsdienstposten gem. § 2 Abs. 3 lit. a)-d) GBDO 1976

a) leitender Gemeindebeamte b) Leiter einer Abteilung/ Amtes/ Referates/ wirtschaftlichen Unternehmung c) die mit einem Leiterposten (lit.a und b) vergleichbaren DP d) DP mit hervorgehobener Verwendung					Anspruch auf Personalzulage gem. § 20 Abs. 1 GBGO 1970					✓	
Dienstpostenplan im Voranschlag											
DZW	Bezeichnung des Dienstzweiges	Anzahl	VZB	Entlohnungs- gruppe	Funktionsverwendung						
					Anzahl	VZB	FGrp	Anzahl	VZB	Bezeichnung	Pzlg
								2	2,00	Schichtführer/in Sortierwerk	
								1	1,00	Sportplatzarbeiter/in-Partieführer/in	
								1	1,00	Tischler/in-Partieführer/in	
								1	1,00	Wassermeister/in	
7	Schulwart mit Zusatzverwendung im handwerklichen Bereich	14	14,00	4	14	14,00	5 (d)			Schulwart/in	
8	Leichenwäscher, Einsarger und Bestattungsarbeiter	2	2,00	4							
9	Bademeister	4	4,00	4							
11	angelernter Arbeiter	52	43,03	3	1	1,00	5 (d)			Asphaltierer Partieführer/in	
					6	6,00	4 (d)	1	1,00	angel. Facharbeiter/in-Partieführer/in	
								4	4,00	angel. Müllfacharbeiter/in-Partieführer/in	
								1	1,00	angel. Wagenbetreuer/in-Vorarbeiter/in	
12	Kindergartenhilfsdienst	107	90,90	3							
13	Portiere und Telefonisten mit überwiegender Zusatzverwendung	4	3,88	3							
14	Kraftwagenlenker	3	3,00	3							
15	Hilfsdienst mit einschlägigen Vorkenntnissen (z. B. Bauhilfsarbeiter, Hilfskoch, Amtswart, Postbote, Portier, Telefonist)	70	67,13	2							
17	Hilfsdienst	80	61,53	1							
32	Amtsärztlicher Dienst	4	2,74	7	1	1,00	11 (b)			Gruppenleiter/in, Amtsa(ä)rz/zt/in (FE)	✓
					1	0,63	9 (d)			Koordinator/in, Arzt/Ärztin	
33	Amtstierärztlicher Dienst	1	1,00	7	1	1,00	9 (d)			Koordinator/in, Tierarzt/-ärztin	
35	Höherer Archivdienst	2	2,00	7	1	1,00	8 (d)			Koordinator/in	
36	Höherer Bau-, Vermessungs- und technischer Dienst	11	10,63	7	1	1,00	12 (b)			Geschäftsbereichsleiter/in (FE)	✓
					2	2,00	9 (b)			Gruppenleiter/in (FE)	✓
					4	4,00	8 (d)			Koordinator/in	
39	Wissenschaftlicher Dienst	2	1,00	7	2	1,00	9 (c)			Fachverantwortung Kultur	
44	Höherer Verwaltungsdienst	11	8,63	7	1	1,00	12 (b)			Geschäftsbereichsleiter/in (FE)	✓
					1	1,00	9 (b)			Gruppenleiter/in (FE)	✓
					1	1,00	9 (c)			Fachverantwortung Medienservice	
					1	0,63	9 (d)			Budgetkoordinator/in	

## Zeichenerklärung Funktionsdienstposten gem. § 2 Abs. 3 lit. a)-d) GBDO 1976

a) leitender Gemeindebeamte b) Leiter einer Abteilung/ Amtes/ Referates/ wirtschaftlichen Unternehmung c) die mit einem Leiterposten (lit.a und b) vergleichbaren DP d) DP mit hervorgehobener Verwendung					Anspruch auf Personalzulage gem. § 20 Abs. 1 GBGO 1970					✓				
Dienstpostenplan im Voranschlag														
DZW	Bezeichnung des Dienstzweiges	Anzahl	VZB	Entlohnungs- gruppe	Funktionsverwendung						Pzlg			
					Anzahl	VZB	FGrp	Anzahl	VZB	Bezeichnung				
					2	1,00	8 (d)			Koordinator/in				
45	Rechtskundiger Verwaltungsdienst	16	13,40	7	1	1,00	13 (a)			Magistratsdirektor/in (FE)	✓			
					4	4,00	12 (b)	2	2,00			Geschäftsbereichsleiter/in (FE)	✓	
								1	1,00			Kontrollamtsleiter/in (FE)	✓	
								1	1,00			Stabsstellenleiter/in (FE)	✓	
					1	1,00	9 (b)			Gruppenleiter/in (FE)	✓			
					5	3,50	8 (d)	1	0,50			Baurechtskoordinator/in		
								1	1,00			Koordinator/in		
								1	1,00			Straf- u. ExekutionsrechtsKoordinator/in		
								2	1,00			VergaberechtsKoordinator/in		
46	Gehobener Bau-, Vermessungs- und technischer Dienst	24	23,40	6	3	3,00	8 (b)	2	2,00	Betriebsleiter/in (FE)	✓			
					1	1,00	8 (d)	1	1,00			Leiter/in		
								1	1,00	7 (d)			Technische/r Bedienstete/r u. Sicherheitsfachkraft	
									Technische/r Bedienstete/r-Koordinator					
47	Gehobener Dienst an Archiven, Bibliotheken, Museen und Sammlungen	1	1,00	6	1	1,00	7 (d)			Koordinator/in				
48	Gehobener Erzieherdienst	9	8,50	6										
49	Gehobener Fürsorgedienst	5	3,75	6	1	1,00	8 (b)			Gruppenleiter/in (FE)	✓			
50	Gehobener Jugendfürsorgedienst	12	11,00	6	1	1,00	8 (b)			Gruppenleiter/in (FE)	✓			
					1	1,00	8 (c)			Fachverantwortung Soziale Arbeit				
51	Gehobener landwirtschaftlicher Dienst	1	1,00	6	1	1,00	8 (b)			Leiter/in Stadtgartenverwaltung				
52	Gehobener Forstdienst	1	1,00	6	1	1,00	8 (b)			Betriebsleiter/in (FE)	✓			
53	Gehobener medizinisch-technischer Dienst	1	1,00	MT1				1	1,00	Direktor/in (FE)	✓			
54	Rechnungs-(Buchhaltungs-)dienst	18	17,63	6	1	1,00	10 (b)			Stabsstellenleiter/in (FE)	✓			
					3	3,00	8 (b)	1	1,00			Gruppenleiter/in (FE)	✓	
								1	1,00			Referatsleiter/in (Buchh.) (FE)	✓	
					1	1,00				1	1,00		Referatsleiter/in (FE)	✓
					1	1,00	8 (c)						Fachverantwortung Personalverrechnung	
					3	3,00	7 (d)	2	2,00					Koordinator/in
1	1,00								Netzwerkinfrastruktur-,Telekommunikations-und Nachrichtentechniker					

Zeichenerklärung Funktionsdienstposten gem. § 2 Abs. 3 lit. a)-d) GBDO 1976

a) leitender Gemeindebeamte b) Leiter einer Abteilung/ Amtes/ Referates/ wirtschaftlichen Unternehmung c) die mit einem Leiterposten (lit.a und b) vergleichbaren DP d) DP mit hervorgehobener Verwendung						Anspruch auf Personalzulage gem. § 20 Abs. 1 GBGO 1970					✓	
Dienstpostenplan im Voranschlag												
DZW	Bezeichnung des Dienstzweiges	Anzahl	VZB	Entlohnungs- gruppe	Funktionsverwendung							Pzlg
					Anzahl	VZB	FGrp	Anzahl	VZB	Bezeichnung		
55	Gehobener Standesbeamten- (oder Staatsbürgerschafts-)dienst	1	1,00	6								
56	Gehobener Verwaltungsdienst	34	31,25	6	1	1,00	10 (b)				Stabsstellenleiter/in (FE)	✓
					3	3,00	8 (b)				Gruppenleiter/in (FE)	✓
					2	2,00	7 (d)	1	1,00	Gewerbe u. Anlagenkoordinator/in		
1	1,00	Koordinator/in										
58	Bau-, Vermessungs- und technischer Fachdienst	5	5,00	5								
61	Fachdienst an Archiven, Bibliotheken, Museen und Sammlungen	3	3,00	5								
65	Gehobener Dienst für Gesundheits- und Krankenpflege	4	4,00	S1								
66	Landwirtschaftlicher (oder Forst-)Dienst	1	1,00	5	1	1,00	7 (b)				Betriebsleiter/in (FE)	✓
69	Rechnungsfachdienst	53	49,03	5	1	1,00	7 (b)				Referatsleiter/in (FE)	✓
					1	1,00	7 (d)				Koordinator/in	
					2	2,00	6 (d)	1	1,00	EDV Beauftragte/r		
								1	1,00	Erhebungsorgan		
70	Standesbeamten-(oder Staatsbürgerschafts-)fachdienst	5	3,88	5								
71	Verwaltungsfachdienst	65	61,84	5	3	3,00	7 (b)	2	2,00	Betriebsleiter/in (FE)	✓	
								1	1,00	Freigestellte/r Person.vertreter/in (FE)	✓	
					2	2,00	7 (d)	1	1,00	Koordinator/in		
								1	1,00	Lehrlingsbeauftragte/r, Verwaltungsbed.		
					2	2,00	6 (d)	1	1,00	Koordinator/in		
								1	1,00	Koordinator/in für infrastrukturelles Facilitymanagement		
81	Sanitätshilfsdienst	1	1,00	s2								
82	Mittlerer landwirtschaftlicher (oder Forst-)Dienst	1	1,00	4	1	1,00	6 (d)				Traktorfahrer/in-Vorarbeiter/in	
85	Mittlerer Verwaltungs- und Kanzleidienst	5	4,63	4								
87	Allgemeiner Hilfsdienst	1	1,00	2								
103	Fremdsprachenlehrer	1	1,00	I2								

Zeichenerklärung Funktionsdienstposten gem. § 2 Abs. 3 lit. a)-d) GBDO 1976

a) leitender Gemeindebeamte b) Leiter einer Abteilung/ Amtes/ Referates/ wirtschaftlichen Unternehmung c) die mit einem Leiterposten (lit.a und b) vergleichbaren DP d) DP mit hervorgehobener Verwendung					Anspruch auf Personalzulage gem. § 20 Abs. 1 GBGO 1970					✓	
Dienstpostenplan im Voranschlag											
DZW	Bezeichnung des Dienstzweiges	Anzahl	VZB	Entlohnungs- gruppe	Funktionsverwendung						Pzlg
					Anzahl	VZB	FGp	Anzahl	VZB	Bezeichnung	
106	Musiklehrer an mittleren Lehranstalten und Musikschullehrer (soweit nicht in Verwendungsgruppe L1, L2a2, L2a1 oder L2b1)	2	2,00	I3							
108	Musikschullehrer	30	21,19	ms1-4				1	1,00	Direktor/in (FE)	✓





Deckungsfähigkeit



# DECKUNGSFÄHIGKEIT

Durch das Instrument der Deckungsfähigkeit dürfen Ersparnisse bei einer Voranschlagsstelle ohne besonderes Genehmigungsverfahren zur Deckung des Mehrerfordernisses bei einer anderen Voranschlagsstelle herangezogen werden.

## I. Generelle Bestimmungen

1. Sämtliche Voranschlagsstellen für Auszahlungen des Finanzierungsvoranschlags (ausgenommen die unter Punkt 2 angeführten Auszahlungen für Personal) sind gegenseitig über sämtliche Ansätze horizontal deckungsfähig. Dies gilt auch für Voranschlagsstellen, die im Voranschlag noch nicht beinhaltet waren und unterjährig neu in der Finanzierungsrechnung geschaffen werden.
2. Alle Voranschlagsstellen des Finanzierungsvoranschlags für Auszahlungen betreffend das Personal sind innerhalb der Postenklasse 5 deckungsfähig.
3. Die Ansätze der nachstehend angeführten Auszahlungsvoranschlagsstellen der Finanzierungsrechnung dürfen um den Betrag überschritten werden, der bei den nachstehenden Einzahlungsvoranschlagsstellen als Ansatzüberschreitung aufscheint (unechte Deckungsfähigkeit: Überschreitung einer oder mehrerer Einzahlungsvoranschlagsstellen):

VAST 1/015100/710000 <b>mit</b>	Pressestelle Amtsblatt	Öffentliche Abgaben, ohne Gebühren gemäß FAG
VAST 2/015100/810390	Pressestelle Amtsblatt	Erträge aus Leistungen (Werbeabgabe)
VAST 1/024000/457000 <b>mit</b>	Wahlamt	Druckwerke
VAST 2/920000/856800	Ausschließliche Gemeindeabgaben	Verwaltungsabgaben (Steuerart 100)
VAST 1/100000/728000 <b>mit</b>	Gesonderte Verwaltung (Gew.Amt)	Entgelte für sonstige Leistungen
VAST 2/100000/816190	Gesonderte Verwaltung (Gew.Amt)	Kostenbeiträge für sonstige Leistungen

## DECKUNGSFÄHIGKEIT

VAST 1/211000/430000 <b>mit</b>	Volksschulen	Lebensmittel
VAST 2/211000/808000	Volksschulen	Veräußerung von Waren
VAST 1/240000/042091 VAST 1/240000/728000 <b>mit</b>	Kindergärten Kindergärten	Amts-,Betriebs-u. Geschäftsaust. (Verw.Beschäftigungs <b>b</b> .) Entgelte für sonst. Leistungen (Verw. Beschäftigungs <b>b</b> .)
VAST 2/240000/868000 VAST 2/240000/816590	Kindergärten Kindergärten	Transfers von privaten Haushalten Kostenbeiträge (Kostenersätze) für sonstige Leistungen
VAST 1/240000/430400 <b>mit</b>	Kindergärten	Lebensmittel
VAST 2/240000/808000	Kindergärten	Veräußerung von Waren
VAST 1/240200/042491 VAST 1/240200/728000 <b>mit</b>	Tagesbetreuung Tagesbetreuung	Amts-,Betriebs-u. Geschäftsaust. (Verw.Beschäftigungs <b>b</b> .) Entgelte für sonst. Leistungen (Verw. Beschäftigungs <b>b</b> .)
VAST 2/240200/816290 VAST 2/240200/816390	Tagesbetreuung Tagesbetreuung	Kostenbeiträge (Kostenersätze) für sonstige Leistungen Kostenbeiträge (Kostenersätze) für sonstige Leistungen
VAST 1/240200/430400 <b>mit</b>	Tagesbetreuung	Lebensmittel
VAST 2/240200/808000	Tagesbetreuung	Veräußerung von Waren
VAST 1/270000/728000 <b>mit</b>	Volkshochschulen	Entgelte für sonstige Leistungen
VAST 2/270000/810000	Volkshochschulen	Erträge aus Leistungen
VAST 1/400000/457000 <b>mit</b>	Sozialamt	Druckwerke
VAST 2/400000/816090	Sozialamt	Kostenbeiträge (Kostenersätze) für so. Leistungen (NAG)

## DECKUNGSFÄHIGKEIT

VAST 1/429000/728200 <b>mit</b>	Sonst.Einrichtungen u. Maßnahmen der Fr.Wohlfahrt	Entgelte für sonstige Leistungen
VAST 2/429000/864000	Sonst.Einrichtungen u. Maßnahmen der Fr.Wohlfahrt	Transfers von Unternehmen(ohne Finanzuntern) u. andere
VAST 2/429000/866000	Sonst.Einrichtungen u. Maßnahmen der Fr.Wohlfahrt	Transfers von Finanzunternehmen
VAST 2/429000/868000	Sonst.Einrichtungen u. Maßnahmen der Fr.Wohlfahrt	Transfers von privaten Haushalten
<hr/>		
VAST 1/429000/728000 <b>mit</b>	Sonst.Einrichtungen u. Maßnahmen der Fr.Wohlfahrt	Entgelte für sonstige Leistungen
VAST 2/024000/829000	Wahlamt	Sonstige Erträge
<hr/>		
VAST 1/439000/728000 <b>mit</b>	Sonst.Einrichtungen und Maßn.d.Jugendwohlfahrt	Entgelte für sonstige Leistungen
VAST 2/439000/864000	Sonst.Einrichtungen und Maßn.d.Jugendwohlfahrt	Transfers von Unternehmen(ohne Finanzuntern) u. andere
VAST 2/439000/868000	Sonst.Einrichtungen und Maßn.d.Jugendwohlfahrt	Transfers von privaten Haushalten
<hr/>		
VAST 1/512000/458000 <b>mit</b>	Sonst.medizinische Berat. u. Betreuung (Impfungen)	Mittel zur ärztlichen Betreuung und Gesundheitsvorsorge
VAST 2/512000/816190	Sonst.medizinische Berat. u. Betreuung (Impfungen)	Kostenbeiträge (Kostenersätze) für sonstige Leistungen
<hr/>		
VAST 1/581000/728000 <b>mit</b>	Maßnahmen der Veterinärmedizin	Entgelte für sonstige Leistungen
VAST 2/581000/861100	Maßnahmen der Veterinärmedizin	Transfers von Ländern, Landesfonds und Landeskammern
<hr/>		
VAST 1/612000/002000 <b>mit</b>	Gemeindestraßen	Straßenbauten
VAST 2/612000/801000	Gemeindestraßen	Veräußerungen von Grundstücken und Grundstückseinr.
<hr/>		
VAST 1/820000/459090	Wirtschaftshöfe (Bauhof)	Sonstige Verbrauchsgüter
VAST 1/820000/728000 <b>mit</b>	Wirtschaftshöfe (Bauhof)	Entgelte für sonstige Leistungen
VAST 2/820000/810099	Wirtschaftshöfe (Bauhof)	Erträge aus Leistungen
VAST 2/820000/810199	Wirtschaftshöfe (Bauhof)	Erträge aus Leistungen

## DECKUNGSFÄHIGKEIT

VAST 1/900000/640000 <b>mit</b>	Gesonderte Finanzverwaltung (RW u. Abg.)	Rechts- und Beratungsaufwand
VAST 2/020000/816290	Rechtsamt (Rechtsangelegenheiten)	Kostenbeiträge (Kostenersätze) für sonstige Leistungen
VAST 1/910000/710000 <b>mit</b>	Geldverkehr	Öffentliche Abgaben, ohne Gebühren gem. FAG (KEST)
VAST 2/910000/823000	Geldverkehr	Sonstige Zinserträge

Sollten im Jahr 2021 über die vorab angeführten Voranschlagsstellen hinausgehende Projekte oder laufende Maßnahmen zusätzliche, nicht im Voranschlag vorgesehene Einzahlungen ermöglichen, so können in diesem Ausmaß im Rahmen der unechten Deckungsfähigkeit zusätzliche Auszahlungen getätigt werden, sofern diese in einem inneren Zusammenhang mit den Projekten und Maßnahmen stehen, welche die höheren Einzahlungen ermöglichen.

Im vergangenen Finanzjahr nicht beanspruchte und einer Rücklage zugeführte Geldmittel dürfen im Folgejahr bis zu dieser Höhe für den ursprünglich vorgesehenen Zweck verwendet werden (Bedeckung von Mehrausgaben durch Rücklagenentnahme).

# DECKUNGSFÄHIGKEIT

## **II. Einzelvorhaben gemäß Investitionsnachweis**

Hier ist das Einzeldeckungsprinzip zu beachten, die Einzahlungen dürfen nur zur Deckung jenes Einzelvorhabens verwendet werden, zu dessen Deckung sie veranschlagt sind. Eine Deckungsfähigkeit ist nur innerhalb des gleichen Ansatzes möglich (z. B. VAST 5/840000/640000, Grundbesitz - Rechtskosten, mit VAST 5/840000/728200, Grundbesitz – Entgelte für sonstige Leistungen).

Im vergangenen Finanzjahr nicht beanspruchte und einer Rücklage zugeführten Geldmittel dürfen im Folgejahr bis zu dieser Höhe für den ursprünglich vorgesehenen Zweck verwendet werden (Bedeckung von Mehrausgaben durch Rücklagenentnahme).

Dies gilt auch für Investitionen, die durch Darlehensaufnahmen bedeckt werden und das Finanzierungsvolumen noch nicht zur Gänze ausgeschöpft wurde.

## **III. Sonstige Bestimmungen**

- a) Bei **über- oder außerplanmäßigen Mittelverwendungen**, die nicht durch die obig angeführten Deckungsfähigkeiten kompensiert werden können, ist den Bestimmungen des § 32 Z. 21 des NÖ STROG Rechnung zu tragen. In diesem Zusammenhang wird auf die Dienstanweisung der Magistratsdirektion vom 14.07.2004 verwiesen.
- b) Der Geschäftsbereich II wird ermächtigt, schließliche Einzahlungs- und Auszahlungsreste der Finanzierungsrechnung (seit 2020 Forderungen und Verbindlichkeiten) im Rahmen des jeweiligen Rechnungsabschlusses zur Gänze ins jeweils folgende Finanzjahr zu übernehmen, um dort allfällige offene Abschlussrechnungen aus Projekten und laufenden Geschäftsfällen des Vorjahres entsprechend abzudecken. Dies ist erforderlich, da im Rahmen der VRV 2015 in der Finanzierungsrechnung kein Auslaufmonat möglich ist und letzte Zahlungen mit dem jeweiligen 31.12. eines Jahres enden müssen.

## **IV – Aufwendungen und Erträge**

Die Bindungswirkung der im NÖ STROG genannten Wertgrenzen ist ausschließlich auf die Finanzierungsrechnung auszulegen. Ausgenommen davon sind Rücklagenbewegungen. Der Geschäftsbereich II wird ermächtigt, Voranschlagsstellen, die ausschließlich die Ergebnisrechnung beeinflussen, wie z. B. Abschreibungen, Rückstellungen, etc. im erforderlichen Ausmaß selbständig zu dotieren und auch unterjährig zu verändern. Diese sind von den Deckungsfähigkeiten, wie oben dargestellt, nicht betroffen.

