



Magistrat Wiener Neustadt
Voranschlag 2023

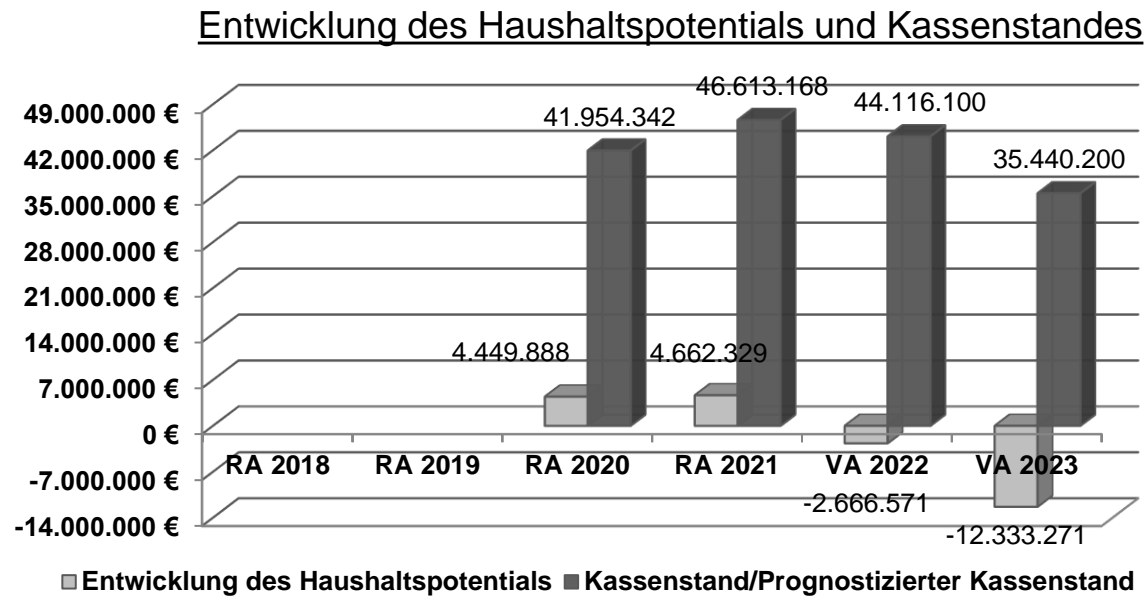
Inhaltsverzeichnis

Seite	Inhalt
1	Inhaltsverzeichnis
5	Vorbericht
27	Anträge an den Gemeinderat
33	Wertgrenzen
41	Ergebnishaushalt Gesamt 1. Ebene (Anlage 1a) - interne Vergütungen enthalten
45	Ergebnishaushalt Gesamt 1. und 2. Ebene (Anlage 1a) - interne Vergütungen enthalten
49	Ergebnishaushalt Bereichsbudget 1. und 2. Ebene (Anlage 1a)
71	Finanzierungshaushalt Gesamt 1. Ebene (Anlage 1b) - interne Vergütungen enthalten
75	Finanzierungshaushalt Gesamt 1. und 2. Ebene (Anlage 1b) - interne Vergütungen enthalten
81	Finanzierungshaushalt Bereichsbudget 1. und 2. Ebene (Anlage 1b)
123	Querschnitt (Anlage 5b)
129	Ergebnis- und Finanzierungsvoranschlag Detailnachweis
369	Erläuterungen
417	Personaldaten iSd ÖStp (Anlage 4)
423	Nachweis über Transferzahlungen (Anlage 6a)
429	Nachweis über Haushaltsrücklagen und Zahlungsmittelreserven (Anlage 6b)
433	Einzelnachweis über Finanzschulden und Schuldendienst (Anlage 6c)
451	Entwicklung Schuldenstand gem. § 61 (2) und (3) NÖ STROG
455	Nachweis über hausinterne Vergütungen (Anlage 6f)
459	Erläuterungen zum Nachweis über hausinterne Vergütungen
463	MFP - Ergebnishaushalt Gesamt 1. und 2. Ebene - interne Vergütungen enthalten
467	MFP - Finanzierungshaushalt Gesamt 1. und 2. Ebene - interne Vergütungen enthalten
473	Haushaltspotential (aufbauend auf der Ergebnisrechnung)
491	Nachweis der Investitionstätigkeit
537	Leasingspiegel (Anlage 6i)
541	Nachweis Vermögen mit abgeänderter Nutzungsdauer
545	Ergänzung zum Vermögen mit abgeänderter Nutzungsdauer
549	Dienstpostenplan
555	Deckungsfähigkeit

Vorbericht

**Vorbericht
zum Voranschlag 2023
gemäß § 3 der NÖ Gemeindehaushaltsverordnung (NÖ GHVO)**

Entwicklung des Haushaltspotentials und des Kassenstandes



Das Haushaltspotential hat seine Grundlage in § 54 Zi. 11 des NÖ STROG und ist erstmals für das Jahr 2020 auszuweisen. Die Angaben zu den Vorjahren entfallen daher.

Haushaltspotential: Differenz der wiederkehrenden Mittelaufbringungen abzüglich der wiederkehrenden Mittelverwendungen unter Berücksichtigung der entsprechenden Forderungen und Verbindlichkeiten.

Das Haushaltspotential soll die aktuelle Leistungsfähigkeit der Gemeinde wiedergeben und soll eine annäherungsweise Vergleichbarkeit mit der bisherigen Rechtslage schaffen.

Wenn das Haushaltspotential für jedes einzelne Jahr innerhalb des Zeitraumes des mittelfristigen Finanzplanes laufend negativ ist, ist ein Haushaltskonsolidierungskonzept zu erstellen (§ 54c (1) Zi. 3 NÖ STROG).

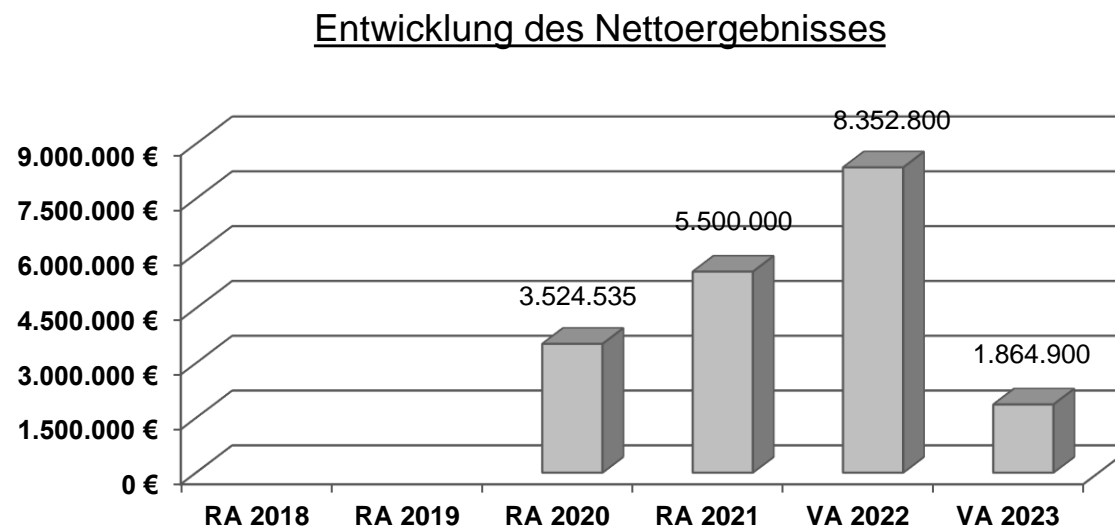
In den Ergebnissen des Haushaltspotentials sind auch Kapitaltransfers aus Zuschüssen der Stadt für Projekte, die im Eigentum Dritter stehen, beinhaltet, die jedoch auch von wesentlichem Interesse für die Stadt (z. B. Stadtentwicklung, Verkehrsberuhigung, etc.) sind.

Aufgrund der Bestimmungen der VRV 2015 sind diese nicht aktivierungsfähig und belasten im Gegensatz zu aktivierungsfähigen Investitionen mit Projektcode 1 das Haushaltspotential. Bei Neutralisierung dieser Zuschüsse würde es zu einer Verbesserung des Haushaltspotentials der Stadt kommen.

Abschließend wird darauf hingewiesen, dass die Berechnungen zum Haushaltspotential den Liquiditätsstand zum Zeitpunkt der Einführung der VRV 2015 (1.1.2020) nicht berücksichtigen. Trotz eines negativen Haushaltspotentials ist die Liquidität der Stadt, bedingt durch einen deutlich positiven Kassenstand, aus heutiger Sicht sichergestellt. Aus diesem Grund ist die obige Grafik auch um den Kassenstand der Stadt ergänzt. Für 2020 und 2021 ist der Kassenstand gemäß den jeweiligen Rechnungsabschlüssen dargestellt. Für 2022 ist das der aktuelle Kassenstand zum 03. Oktober 2022 hochgerechnet bis zum Jahresende. Für 2023 ist dies der prognostizierte Kassenstand, welcher die voraussichtlich freie Liquidität der Stadt darstellt. Der Kassenstand übersteigt die jeweiligen negativen Haushaltspotentiale dabei deutlich.

Die Darstellung in der Tabelle bezieht sich jeweils auf den „Endbestand des kumulierten Haushaltspotentials“ des jeweiligen Jahres.

Entwicklung des Nettoergebnisses

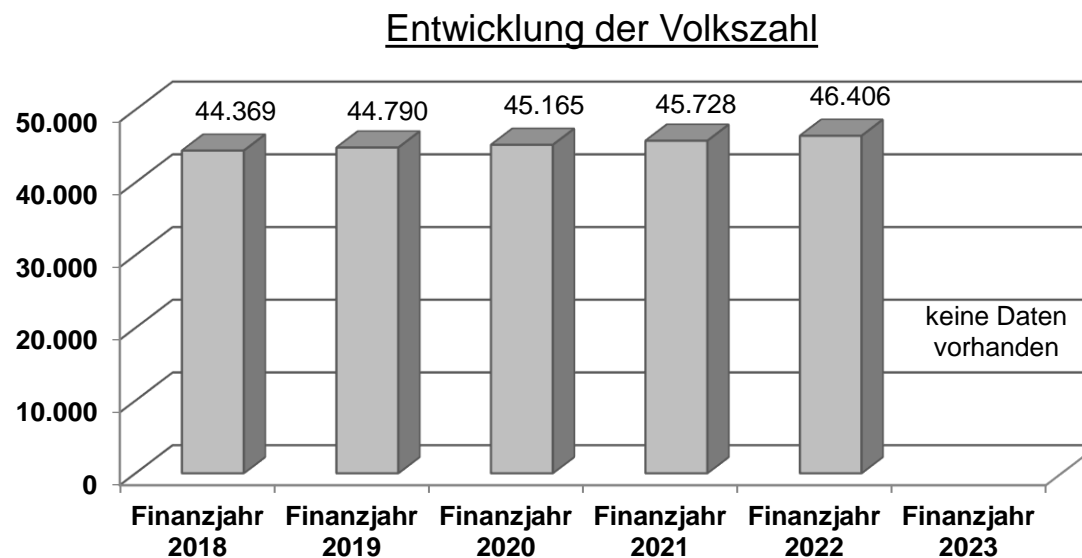


Beim Nettoergebnis handelt es sich um das Ergebnis der Ergebnisrechnung und ist erstmals für das Haushaltsjahr 2020 auszuweisen. Die Angaben zu den Vorjahren entfallen daher.

Ein positives Nettoergebnis bedeutet, dass die Erträge ausreichend sind, die Aufwendungen für die kommunalen Leistungen (inklusive des Werteverzehrs des Anlagevermögens in Form der Abschreibungen) abzudecken.

Ein negatives Nettoergebnis heißt, dass dies nicht zur Gänze (in der Höhe des negativen Wertes) möglich ist.

Entwicklung der Volkszahl gemäß § 10 Abs. 7 FAG 2017, BGBl. I Nr. 116/2016 in der Fassung BGBl. I Nr. 106/2018



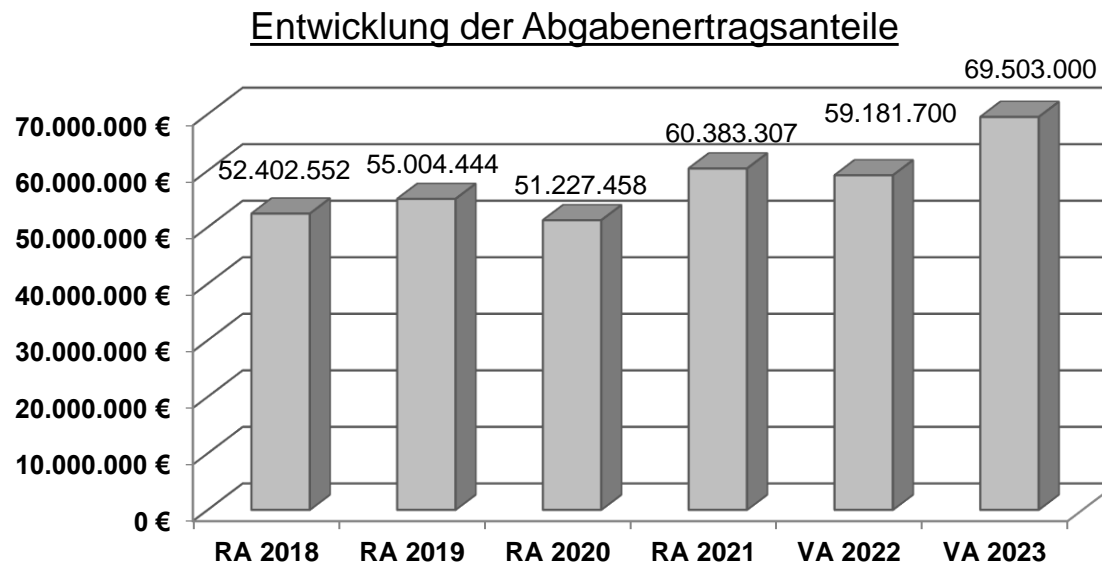
Die Volkszahl gemäß § 10 Abs. 7 FAG 2017 wird jährlich von der Bundesanstalt Statistik Austria zum Stichtag 31. Oktober festgestellt und wirkt mit dem Beginn des übernächsten Kalenderjahres. Sie dient für die Berechnung der Abgabenertragsanteile.

Eine Erhöhung bzw. Verminderung der Volkszahl (jährlich) ist ein wesentlicher Indikator für die Berechnung der Abgabenertragsanteile.

Die Stadt Wiener Neustadt weist im Vergleichszeitraum eine deutliche Steigerung bei der Volkszahl auf. Die Stadt wächst regelmäßig rascher als „Gesamt-Niederösterreich“ und auch rascher als „Gesamt-Österreich“.

Zum 31. Oktober 2021 wurde nicht nur die jährliche Bevölkerungsstatistik erstellt, sondern auch eine Volkszählung durchgeführt. Die Volkszahl für das Jahr 2023 wird daher von der Bundesanstalt für Statistik voraussichtlich erst im Mai 2023 kundgemacht.

Entwicklung der Abgabenertragsanteile

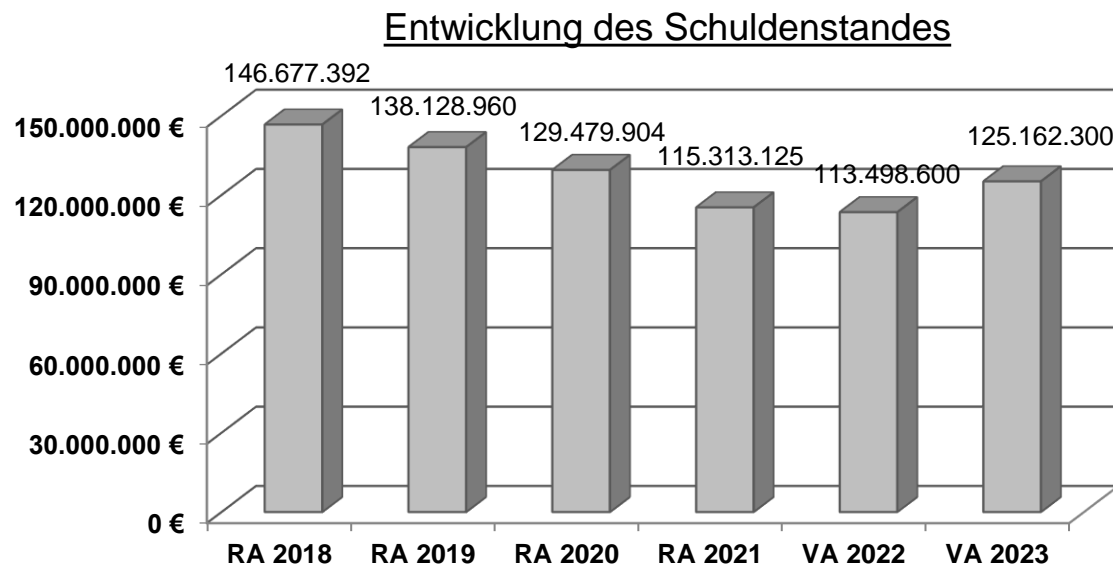


Die Gebietskörperschaften (Bund, Länder und Gemeinden) erhalten auf Basis des aktuellen Finanzausgleichs aus den gemeinschaftlichen Bundesabgaben (z. B. Umsatzsteuer, Körperschaftssteuer, Lohnsteuer, Versicherungssteuer, Mineralölsteuer, Normverbrauchsabgabe, Tabaksteuer udgl.) entsprechende Anteile. Im Bereich der Gemeinden spielen dabei die Volkszahl und der abgestufte Bevölkerungsschlüssel eine besondere Rolle. Die sogenannten „Abgabenertragsanteile“ bilden in den meisten Gemeinden die wichtigste Einnahmequelle.

Ein Steigen der Abgabenertragsanteile ist in den meisten Fällen daher ein Indikator für eine Erhöhung der Volkszahl.

Im Betrachtungszeitraum 2018 bis 2020 zeigt sich, dass bedingt durch die Auswirkungen der Corona-Pandemie, die Ertragsanteile für die Stadt Wiener Neustadt rückläufig waren. Zur Entwicklung ab dem Jahr 2020 wird auf die „abschließenden Bemerkungen“ zu diesem Vorbericht verwiesen.

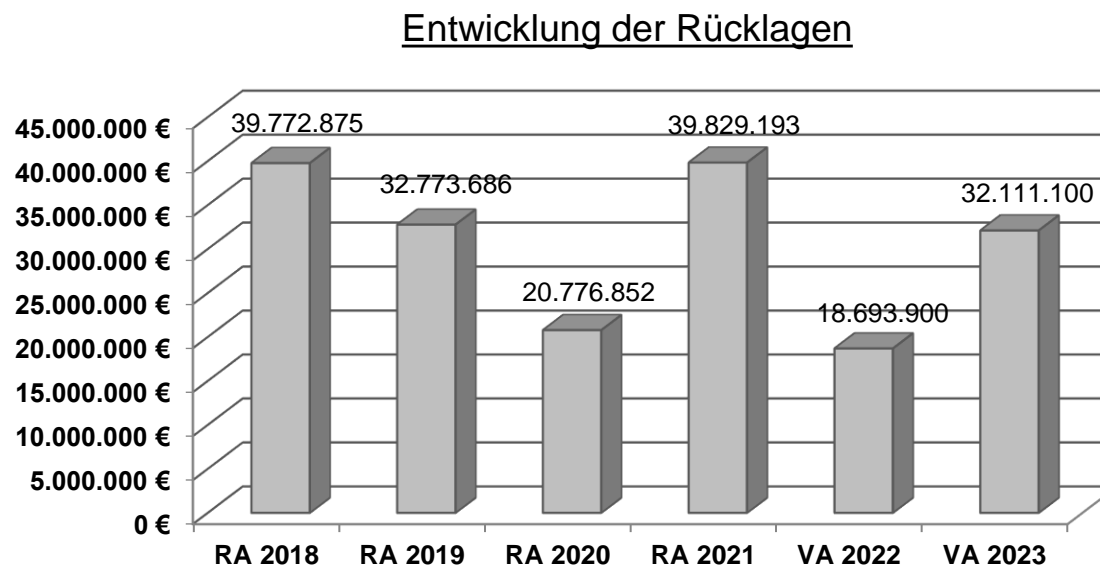
Entwicklung des Schuldenstandes



Die Entwicklung des Schuldenstandes zeigt auf, inwieweit der Schuldenstand über die Jahre erhöht oder reduziert wird.

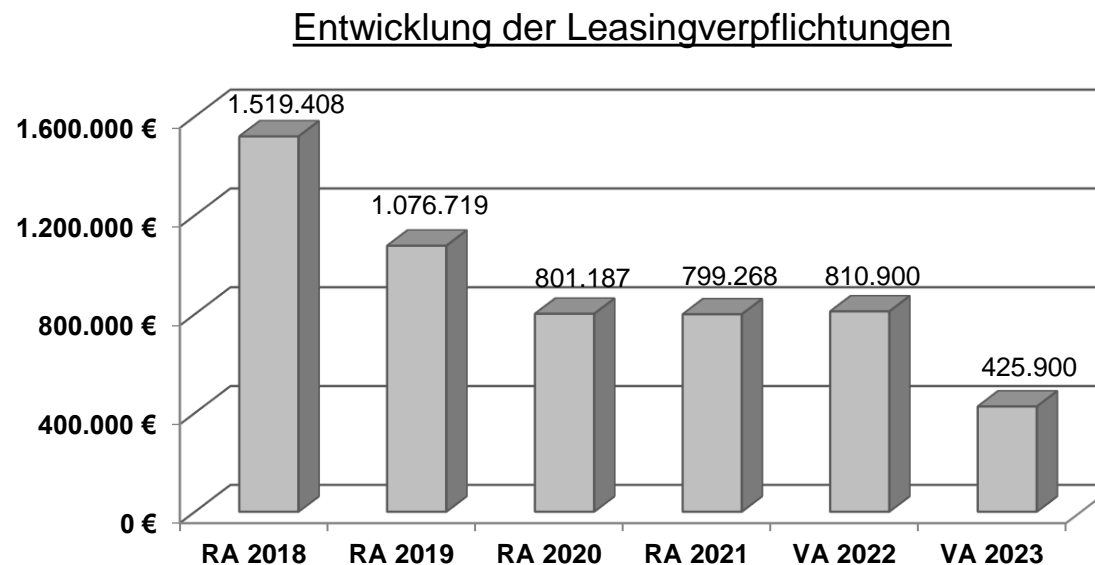
Die Entwicklung des Schuldenstandes zeigt eine deutliche Entschuldung der Stadt Wiener Neustadt. Dies ist einerseits auf das nachhaltig wirkende Budgetkonsolidierungskonzept zurückzuführen. Auf Grund dieses Konzeptes konnten neue Darlehensaufnahmen in den vergangenen Jahren weitgehend vermieden werden. Auch das laufende Straßenbauprogramm konnte wieder aus allgemeinen Budgetmitteln bedeckt werden. Andererseits führte die nachhaltige Umstrukturierung des Darlehensportfolios dazu, dass eine planbare Rückführung aller Darlehen der Stadt möglich ist. Der Anstieg des Schuldenstandes bis Ende 2023 ist vor allem auf die Finanzierung neuer Projekte für die Kindergartenoffensive und im Schulbereich zurückzuführen. Auch eine Zwischenfinanzierung für das Projekt „Sanierung Stadttheater“ trägt zur vorübergehenden Erhöhung des Schuldenstandes bei.

Entwicklung der Rücklagen



Die Entwicklung der Rücklagen zeigt an, inwieweit Rücklagen vorhanden sind und ob Rücklagen aufgebaut bzw. aufgebraucht werden. Die Rücklagen der Stadt sind bis 2018 stark angestiegen, da einerseits aus positiven Rechnungsabschlussergebnissen Rücklagen dotiert werden konnten und andererseits bei diversen Großprojekten, wie zum Beispiel dem Verkauf des Stadionareals alt bzw. dem Bau des neuen Stadions zweckgewidmete Rücklagen für die Ausfinanzierung derartiger Projekte vorübergehend geschaffen wurden. In den Jahren 2019 und 2020 ist es zu einem Rückgang der Rücklagenstände gekommen, weil einerseits diverse Projekte mit diesen Rücklagen weitergeführt und ausfinanziert wurden und andererseits, z. B. auch ein Gesellschafterdarlehen an die Landesausstellungs- Planungs- Errichtungs- und Organisations GmbH als Zwischenfinanzierung aus Rücklagen zur Verfügung gestellt wurde, welches mittlerweile plangemäß an die Stadt rückgeführt wurde. Weiters wurde im Jahr 2019 auch die Rücklage für Immobilien für Zahlungen an das Finanzamt für Gebühren aus der Immobilienausgliederung 2007 aufgelöst. Mit diversen Schwankungen befinden sich die Rücklagen der Stadt seit dem Jahr 2019 in Summe auf einem hohen Niveau. Durch die Einführung der VRV 2015 werden in dieser Darstellung ab dem Jahr 2020 lediglich Rücklagen angeführt, welche auch mit Zahlungsmittelreserven hinterlegt sind. Eine Vergleichbarkeit mit den Jahren 2019 und davor ist daher nur bedingt möglich.

Entwicklung der Leasingverpflichtungen



Bei den Leasingverpflichtungen handelt es sich nicht um Finanzschulden (z. B. Darlehen), sondern um Verwaltungsschulden. Unabhängig davon stellen Leasingverbindlichkeiten Leistungsverpflichtungen für die Gemeinden dar und sind daher bei einer allfälligen Finanzlagenberechnung entsprechend zu berücksichtigen.

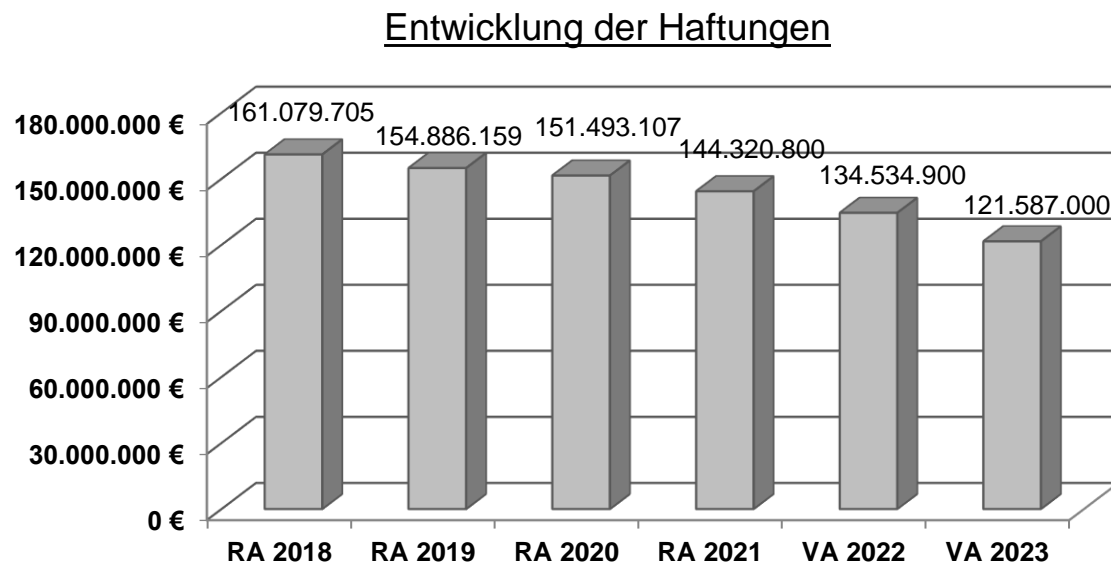
Die Leasingverpflichtungen sind mit Beginn des Jahres 2020 in einer eigenen Anlage gemäß VRV 2015 festzuhalten.

Nach Abstimmung der Stadt Wiener Neustadt mit den finanzierenden Instituten hält die Stadt Wiener Neustadt ausschließlich Operating Leasing-Verträge. Gemäß den Bestimmungen der VRV 2015 erfolgt daher keine Aktivierung der Bestände, da diese bei den finanzierenden

Instituten bilanziert werden. Im Nachweis gemäß den Bestimmungen der VRV 2015 und somit auch in diesem Vorbericht sind daher die zu erwartenden Leasingzahlen des jeweiligen Jahres dargestellt.

Die Entwicklung der jährlichen Leasingzahlungen zeigt einen deutlichen Rückgang, da im Vergleichszeitraum große Leasingverträge etwa im Bereich von Schulen, ausgelaufen sind. Neue nennenswerte Leasingverträge wurden im Betrachtungszeitraum nicht eingegangen.

Entwicklung der Haftungen

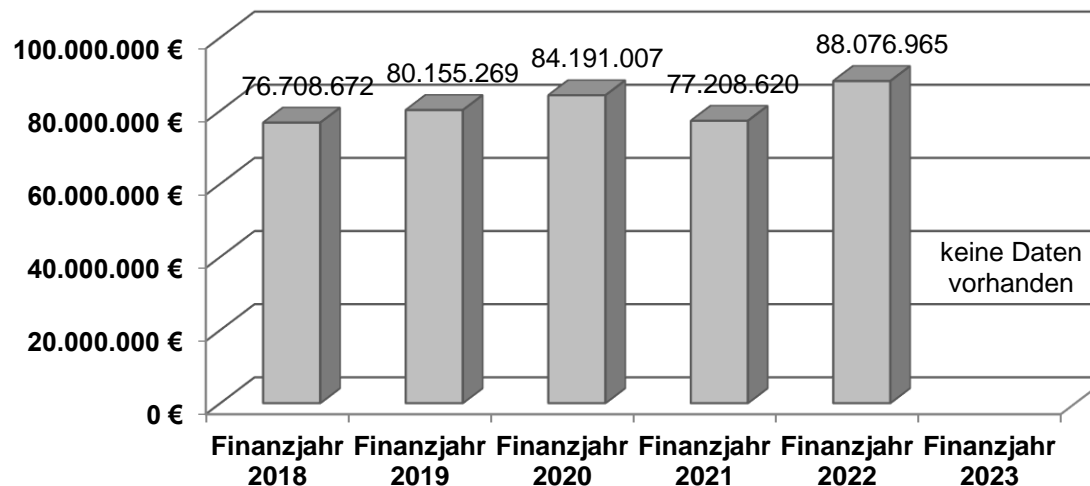


Eine Gemeinde darf Bürgschaften und sonstige Haftungen nur übernehmen, wenn hierfür ein besonderes Interesse der Gemeinde gegeben ist, der Schuldner nachweist, dass eine ordnungsgemäße Verzinsung und Tilgung gesichert ist, die Haftungen befristet sind, der Betrag, für den gehaftet wird, ziffernmäßig bestimmt ist und die Gemeinde den daraus folgenden Zahlungsverpflichtungen nachkommen kann.

Für die Stadt Wiener Neustadt ergibt sich betreffend die Haftungen eine rückläufige Tendenz. Neue größere Haftungsübernahmen konnten in den vergangenen Jahren vermieden werden. Die bestehenden Haftungen wurden überwiegend für Darlehen von Tochtergesellschaften der Stadt eingegangen. Da die Tochtergesellschaften ihre Schuldenstände nachhaltig reduzieren, verringern sich auch die Haftungen der Stadt.

Entwicklung der Finanzkraft für die Umlagenberechnung

Entwicklung der Finanzkraft für die Umlagenberechnung



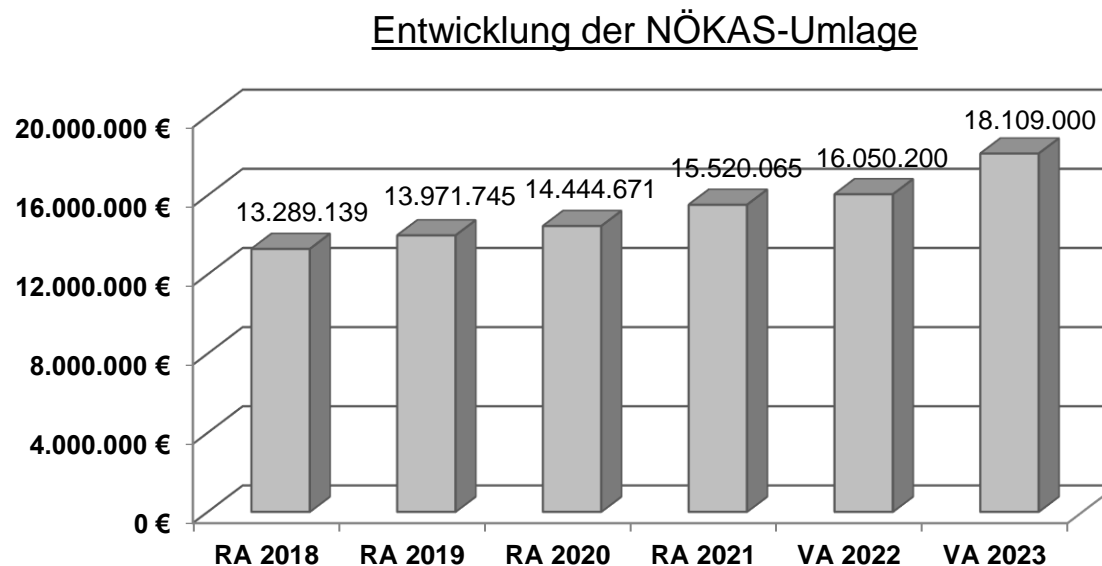
Die Finanzkraft einer Gemeinde wird aus den Erträgen der ausschließlichen Gemeindeabgaben ohne die Gebühren für die Benützung von Gemeindevorrichtungen und -anlagen und ohne die Interessentenbeiträge von Grundstückseigentümern und Anrainern und Ertragsanteilen an den gemeinschaftlichen Bundesabgaben ohne Spielbankenabgabe ermittelt.

Basis für die Ermittlung der Finanzkraft sind die tatsächlichen Beträge aufgrund der Rechnungsabschlüsse.

Die Darstellung der Entwicklung der Finanzkraft für die Umlagenberechnung hat insbesondere auf die Beitragsleistung der Gemeinden zum NÖ Krankenanstaltensprengel (NÖKAS) und zur Sozialhilfeumlage Auswirkungen. Eine Erhöhung oder Reduktion/Verminderung der Finanzkraft wirkt sich unmittelbar auf die Beitragsleistung aus.

Für das Finanzjahr 2023 wurden der Stadt Wiener Neustadt noch keine Daten zur Finanzkraft für die Umlagenberechnung übermittelt.

Entwicklung der NÖKAS-Umlage

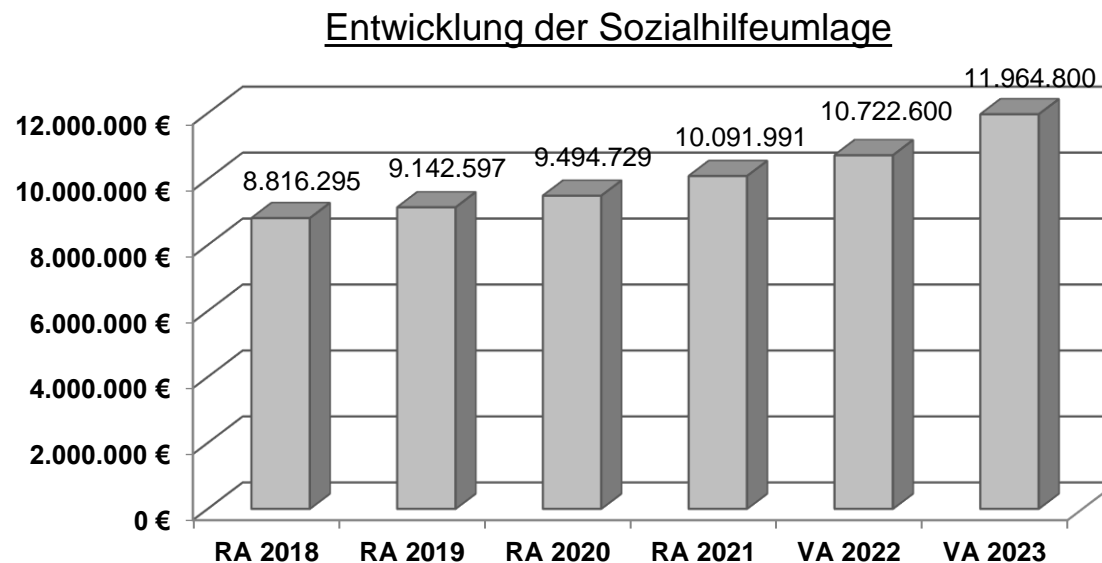


Das Landesgebiet ist Beitragsbezirk und Krankenanstaltensprengel für alle öffentlichen Krankenanstalten in Niederösterreich. Beitragsbezirk und Krankenanstaltensprengel sind ein Gemeindeverband. Dem Gemeindeverband gehören alle Gemeinden Niederösterreichs an. Der Gemeindeverband ist juristische Person, er hat seinen Sitz am Sitz der Landesregierung und trägt die Bezeichnung "NÖ Krankenanstaltensprengel" (§ 61 Abs. 1 NÖ Krankenanstaltengesetz - NÖ KAG).

Die Gemeinden haben an den NÖ Krankenanstaltensprengel monatliche Beiträge zu leisten. Berechnungsgrundlage bilden dabei die Volkszahl und die Finanzkraft der Gemeinden. Steigerungen bei der Volkszahl und bei der Finanzkraft führen daher zu höheren Beitragsleistungen bei den Gemeinden. Daher steigen auch die Beitragsleistungen der Stadt Wiener Neustadt im Betrachtungszeitraum an.

Diese monatlichen Beiträge werden von den der Gemeinde gebührenden monatlichen Vorschüsse auf die Ertragsanteile an den gemeinschaftlichen Bundesabgaben einbehalten.

Entwicklung der Sozialhilfeumlage

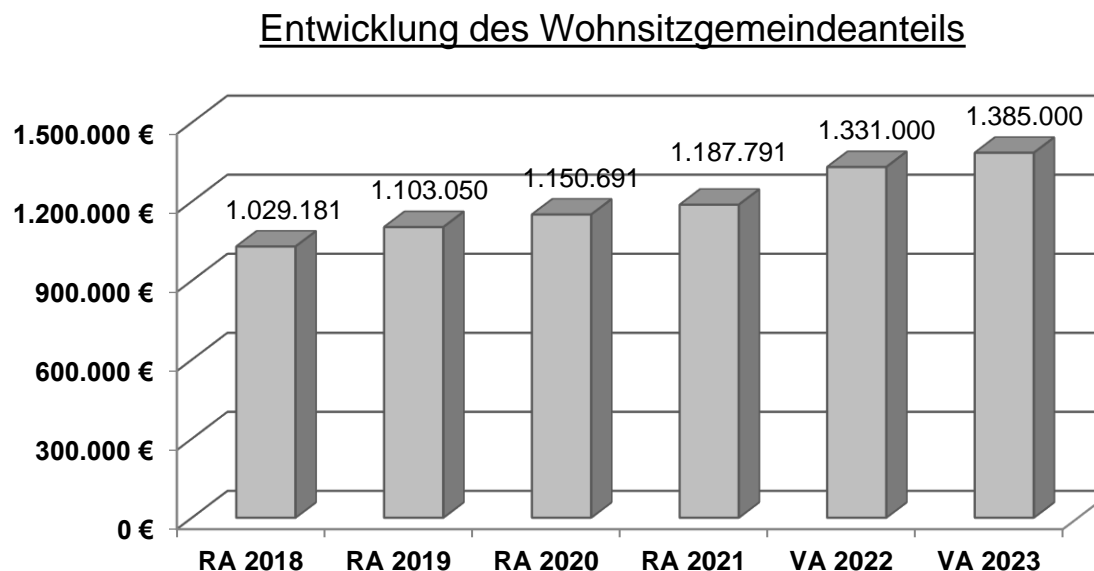


Die Gemeinden haben jährlich einen Beitrag zu den vom Land zu tragenden Kosten der Sozialhilfe, die nicht durch Kostenbeitrags- und Ersatzleistungen oder durch sonstige für Zwecke der Sozialhilfe bestimmte Zuschüsse gedeckt sind, in der Höhe von 50 % an das Land zu entrichten (§ 44 NÖ Sozialhilfe-Ausführungsgesetz – NÖ SAG).

Die Leistungen für die Sozialhilfe-Umlage werden von der Landesregierung auf die einzelnen Gemeinden nach ihrer Finanzkraft (Finanzkraft für die Umlagenberechnung) aufgeteilt. Daher kommt es auch für die Stadt Wiener Neustadt zu steigenden Zahlungen in diesem Bereich.

Diese monatlichen Beiträge werden von den der Gemeinde gebührenden monatlichen Vorschüsse auf die Ertragsanteile an den gemeinschaftlichen Bundesabgaben einbehalten.

Entwicklung des Wohnsitzgemeindeanteils



Kommunen tragen in Niederösterreich mit der Sozialhilfeumlage zur Finanzierung des Sozialhilfebereiches (bspw. Pflegebereich, Behindertenhilfe, Sozialhilfe) bei.

Leistungen der Sozialhilfe (früher bedarfsorientierte Mindestsicherung) sollen von Armut betroffene Menschen unter anderem bei ihrem Lebensunterhalt und Wohnbedarf unterstützen. Gem. § 44 NÖ SAG haben Gemeinden dem Land Niederösterreich die Hälfte der Kosten der Sozialhilfe zu ersetzen. Diese Kostenbeitragspflicht besteht ausschließlich für österreichische StaatsbürgerInnen und deren Familienangehörige (§ 5 Abs. 2 Z 1 NÖ SAG).

Der Wohnsitzgemeindeanteil steigt tendenziell an, einerseits aufgrund der höheren Fallzahlen, andererseits auch aufgrund der jährlich angepassten Richtsätze (bzw. Mindeststandards) der Sozialhilfe (bzw. Mindestsicherung).

Zu den Daten des Vorberichtes wird angemerkt, dass die Zahlen des Jahres 2022 aus dem aktuell beschlossenen Voranschlag 2022 der Stadt Wiener Neustadt resultieren. Einige dieser Daten beinhalten daher noch nicht die Änderungen, die im Rahmen des Rechnungsabschlusses 2021 zu Stande gekommen sind. Dies gilt vor allem für Bestandsdaten, wie z. B. den Rücklagenstand oder das Haushaltspotential. Diese Anpassungen erfolgen erst mit dem Rechnungsabschluss 2022 und werden dann auch im Vorbericht zu diesem Rechenwerk ersichtlich sein.

Allgemeine Anmerkungen zu den Zahlen der Finanzierungsrechnung und der Ergebnisrechnung 2023 bis 2027:

Die doch beträchtlichen Abweichungen zwischen den Zahlen der Ergebnisrechnung und der Finanzierungsrechnung kommen im Wesentlichen wie folgt zu Stande:

- In der Ergebnisrechnung werden Investitionen nicht abgebildet, die dafür getätigten Darlehensaufnahmen und erhaltenen Kapitaltransfers jedoch ebenfalls nicht.
- Tilgungen scheinen in der Ergebnisrechnung nicht auf – sie werden durch die jährliche Abschreibung vom Anlagevermögen ersetzt.
- In der Ergebnisrechnung werden im Unterschied zur Finanzierungsrechnung, Bildung und Auflösungen von Rückstellungen dargestellt. Gleiches gilt für den Bereich der Rücklagenbewegungen.

Bei mittelgroßen und großen Städten, wie der Stadt Wiener Neustadt, kommt diesen Bereichen große Bedeutung zu, da jährlich diverse Sondereffekte, wie etwa außerordentliche Tilgungen oder auch Investitionen ohne Darlehensaufnahmen eintreten können. Wesentlich ist auch, dass die Stadt Wiener Neustadt in der Eröffnungsbilanz das Wahlrecht zur Bildung einer Rückstellung für Pensionen genutzt hat, was nun jährliche Auflösungen dieser Rückstellung und somit Verbesserungen in der Ergebnisrechnung ermöglicht.

Abschließende Bemerkungen und ergänzende Erläuterungen zur Mittelfristigen Finanzplanung 2023 bis 2027

Bei Betrachtung des Nachweises der Investitionstätigkeit ist die Spalte „Plan Gesamt“ so zu lesen, dass die Summe pro Projekt von allen aktuell beschlossenen Rechenwerken ausgewiesen wird. Demnach sind der Rechnungsabschluss 2021, der Voranschlag 2022 und auch der Voranschlag 2023 beinhaltet. Allfällige Änderungen und Verschiebungen bei den Projekten in die Jahre 2023 bis 2027 sind in dieser Gesamtprojektsumme ausgewiesen. Es kommt daher in vielen Projektdarstellungen bei der Betrachtung der Gesamtsummen zu einer doppelten Erfassung von Projektausgaben. Für 2023 bis 2027 sind daher lediglich die in diesen Jahresspalten beinhalteten Summen relevant und korrekt. Die Abstimmung mit dem Programmanbieter läuft dahingehend, dass diese Problematik in den künftigen Rechenwerken vermieden werden kann.

Die Zahlen und Daten des Vorberichtes zeigen in vielen Bereichen die stabile finanzielle Entwicklung der Stadt Wiener Neustadt. Sie zeigen aber auch, dass bei einigen Indikatoren, wie etwa bei den Ertragsanteilen, die Corona-Pandemie doch deutliche Spuren, vor allem im Jahr 2020, hinterlassen hat. Gleichzeitig zeigt der Vorbericht aber auch, dass die Ausgaben speziell im Sozial- und Gesundheitsbereich unverändert weiter ansteigen. Dies ist sowohl auf die ständig steigenden Anforderungen in diesen Bereichen als auch auf das überproportionale Bevölkerungswachstum der Stadt zurückzuführen. Die Herausforderung, diese Schere langsam wieder zu schließen, hat sich also seit dem Jahr 2020 deutlich erschwert. Sämtliche Kommunen, und so auch die Stadt Wiener Neustadt, stehen seit 2022, bedingt durch dramatische Energiepreissteigerung und die extrem hohe Inflation im Allgemeinen, vor zusätzlichen Herausforderungen. Einerseits sind die Stadt und ihre Tochtergesellschaften selbst massiv von den Teuerungen betroffen und andererseits besteht großer Bedarf für finanzielle Unterstützung, sowohl bei der Bevölkerung als auch bei den Vereinen der Stadt, um die Energiekosten abdecken zu können. Letztendlich ist auch die wirtschaftliche Entwicklung und somit die Entwicklung der Einnahmen für die Stadt, bedingt durch den Krieg in der Ukraine, mit großen Unsicherheiten verbunden. Die Stadt Wiener Neustadt wird weiterhin im eigenen Bereich alle finanziellen Hausaufgaben erledigen. Die Stadt wird aber auch künftig mit anderen österreichischen Kommunen daran arbeiten, gemeinsam mit den Ländern, so auch dem Land Niederösterreich und dem Bund, rasche Lösungsansätze zu finden, um neben der Aufrechterhaltung der österreichischen Wirtschaft, auch die

öffentlichen Strukturen und Abläufe zu sichern. Gerade in schwierigen Zeiten ist eine intakte öffentliche Infrastruktur als zuverlässige Ansprechpartnerin für die BürgerInnen unverzichtbar.

Die mittelfristige Finanzplanung wird gemäß den Bestimmungen der VRV 2015 für den Finanzierungshaushalt und den Ergebnishaushalt für die Jahre 2023 bis 2027 dargestellt.

Die Basis für die Hochrechnung stellen der im Dezember 2021 durch den Gemeinderat beschlossene Voranschlag 2022 sowie die Mittelfristige Finanzplanung bis zum Jahr 2026 dar. Darüber hinaus wurde im Rahmen der Budgetgespräche abermals verstärkt Fokus darauf gelegt, der Budgetwahrheit (Vermeidung von Kreditübertragungen in den künftigen Budgets so weit als möglich) Rechnung zu tragen. Letztendlich wurde die Finanzplanung auch um das neu zu planende Jahr 2027 ergänzt. Zur vollständigen Erstellung des Ergebnishaushaltes wurden auch die rein ergebniswirksamen Größen, wie etwa Abschreibungen, Rückstellungen und Rücklagen ergänzt.

Zentrale Ausgaben- und Einnahmenpositionen bis 2027, wie z. B. Umlagen an das Land Niederösterreich, der gesamte Schuldendienst bzw. Ertragsanteile oder die Entwicklung der Kommunal- und Grundsteuer wurden nach aktuellem Wissensstand gesondert in die mittelfristige Finanzplanung eingearbeitet. Die Planung bei den Personalausgaben erfolgte flächendeckend auf einzelnen Voranschlagsstellen bis zum Jahr 2027. Dies stellt eine weitere Verfeinerung der Planungssicherheit dar.

Die hohe Inflation sowie im Speziellen die sprunghafte Entwicklung bei den Energieausgaben spielte bei der Planung eine vorrangige Rolle. Naturgemäß bestehen auf Grund der erheblichen Unsicherheiten hinsichtlich der weiteren Entwicklung dieser Parameter auch große Schwankungsbreiten sowohl bei den Sach- und Personalausgaben als auch bei den Einnahmen wie etwa den Ertragsanteilen. Soweit Einschätzungen seitens des Bundes oder des Landes Niederösterreich vorliegen, wurden diese punktuell berücksichtigt. In allen anderen Fällen wurde grundsätzlich die Linie verfolgt, dass 2023 bei allen betroffenen Größen die Auswirkungen am deutlichsten zu spüren sein

werden. Auch 2024 wurden noch merkbare Auswirkungen budgetiert. Ab dem Jahr 2025 wird sowohl Einnahmen- als auch Ausgabenseitig von einer langsamen Normalisierung ausgegangen.

Konkret wurden folgende wesentliche Annahmen getroffen:

- **Ertragsanteile:** Für den gesamten Planungszeitraum 2023 bis 2027 wurde eine Gesamtsteigerung von rd. 24 % geplant. Die Stadt Wiener Neustadt befindet sich seit dem Jahr 2020 in der Einschleifregelung gemäß § 12 (6) Finanzausgleichsgesetz. Mit dieser Einschleifregelung wird der Einnahmensprung auf den letzten Schritt des abgestuften Bevölkerungsschlüssels von 2 1/3 ab 50.000 Einwohnern schrittweise ab 45.000 Einwohnern vorweggenommen. Die Stadt Wiener Neustadt wird demnach in den nächsten Jahren bis 2027 deutlich von dieser Regelung profitieren. Diese Effekte wurden in die Planrechnung mit aufgenommen.
- **Kommunalsteuer:** Für den Zeitraum 2023 bis 2027 wurde rd. 12,6 % an Steigerungen eingeplant. Das sind rd. 3,15 % Steigerung pro Jahr. Für die Kommunalsteuer wird demnach ab 2024 von einer weitgehend stabilen Entwicklung ausgegangen.
- **Grundbesitzabgaben (Kanal, Wasser, Müll):** Steigerung von rd. 1,5 % p.a. von 2023 bis 2027 für geplante Anpassungen der Tarife sowie Steigerungen von durchschnittlich rd. 0,5 % pro Jahr für überdurchschnittliche Entwicklung bei der Anzahl der Neuanschlüsse sowie der Bevölkerungsentwicklung.
- **Auszahlungen aus Personalaufwand:** Steigerung von insgesamt rd. 12,8 % für den gesamten Planungszeitraum von 2023 bis 2027 bei den aktiven Bezügen.
- **Auszahlungen für Umlagen:**
 - o **NÖKAS-Umlage, Sozialhilfverbandsumlage und Jugendwohlfahrtsumlage:** Da durch die deutlichen Steigerungen bei den Ertragsanteilen auch eine überproportionale Erhöhung der Finanzkraft der Stadt zu erwarten ist, wurden die Steigerungen bei den Umlagen nicht wie vom Land Niederösterreich empfohlen mit insgesamt rd. 16 % von 2023 bis 2027 angesetzt, sondern mit Gesamtsteigerungen von rd. 24 % gerechnet, um hier ein entsprechendes Gleichgewicht herzustellen.
- **Schuldendienst (Zinsen und Tilgungen):** Der Schuldendienst wurde auf Basis der aktuellen Tilgungspläne der Banken bis 2027 in die Finanzplanung eingestellt. Darüber hinaus wurden auch neue Darlehen, welche auf Grund der Investitionsplanung 2023 bis 2027 bzw. des Liquiditätsbedarfes voraussichtlich aufzunehmen sind, in den Schuldendienst eingerechnet. Für die variabel verzinsten Darlehen wurde im gesamten Planungszeitraum mit einem Zinssatz von 3 % kalkuliert.

Mit den vorliegenden Zahlen der Finanzierungsrechnung und der Ergebnisrechnung von 2023 bis 2027 werden sämtliche gesetzliche Vorgaben der VRV 2015 und des NÖ STROG eingehalten.

Das erste Planungsjahr 2023 entspricht dem Voranschlag 2023.

Der Bürgermeister:

A handwritten signature in blue ink, appearing to read 'Klaus Junenberg'. The signature is written in a cursive style with a large initial 'K'.

Anträge an den Gemeinderat

ANTRÄGE

zur Sitzung des Gemeinderates am 12. Dezember 2022

A) Voranschlag des Magistrates für das Finanzjahr 2023

Der Gemeinderat beschließe:

Der Voranschlag des Magistrates der Stadt Wiener Neustadt für das Finanzjahr 2023 wird wie folgt festgesetzt:

Voranschlag des Magistrates:

- a) Geldfluss aus der voranschlagswirksamen Gebarung (Finanzierungsvoranschlag) EUR -8.676.000,--

- b) Nettoergebnis nach Zuweisung und Entnahmen von Haushaltsrücklagen (Ergebnisvoranschlag) EUR 1.864.900,--

B) Maßnahmen zur Aufrechterhaltung des finanziellen Gleichgewichtes für das Finanzjahr 2023

Der Gemeinderat beschließe:

Zum Zwecke der Aufrechterhaltung des finanziellen Gleichgewichtes ist das der Verwaltungsgruppe III vorstehende Mitglied des Stadtsenates von sämtlichen Anträgen, die Herstellungen, Lieferungen oder Leistungen im Betrage von mehr als EUR 10.000,-- betreffen, zu informieren.

C) Gemeindeabgaben und Gebühren

Die Gemeindeabgaben und Gebühren sind nach den bestehenden Gesetzen und nach den Beschlüssen des Gemeinderates weiter einzuheben.

D) Darlehen und Kontokorrentkredite, Festsetzung des Gesamtbetrages

Der Gemeinderat beschließe:

Der Gesamtbetrag der im Finanzjahr 2023 aufzunehmenden Darlehen wird mit EUR 27.833.100,-- festgesetzt. Gemäß § 59 (1) des NÖ Stadtrechtsorganisationsgesetzes, LGBl. 1026 idGF., wird dem Bürgermeister die Ermächtigung zur Aufnahme eines Kassenkredites in der Höhe von EUR 35.707.800,-- erteilt.

Gemäß § 61 Abs 2 und 3 NÖ STROG sind ab dem Haushaltsjahr 2023 Darlehen zur Bedeckung eines Haushaltsabganges nur in jenem Ausmaß zulässig, als der gesamtaushaftende Darlehensstand für Haushaltsabgänge die Grenze von 105 % der dem Rechtsgeschäft zweit vorausgehenden Rechnungsjahres ausgewiesenen Einnahmen aus Ertragsanteilen nicht überschreitet. Der voraussichtlich aushaftende Darlehensstand für Haushaltsabgänge beläuft sich per 31.12.2023 auf rd. EUR 31.948.400,--. Die gesetzliche Obergrenze für das Jahr 2023 beläuft sich auf rd. EUR 63.402.500,-- (105 % der Ertragsanteile gemäß Rechnungsabschluss 2021) und ist somit deutlich unterschritten.

E) Dienstpostenplan für das Finanzjahr 2023

Der Gemeinderat beschließe:

Der Dienstpostenplan des Magistrates der Stadt Wiener Neustadt für das Finanzjahr 2023 wird gemäß der Aufstellung entsprechend den Bestimmungen der VRV festgesetzt (Seiten laut Inhaltsverzeichnis).

F) Wertgrenzen gem. NÖ Stadtrechtsorganisationsgesetz, Festsetzung

Der Gemeinderat beschließe:

Die auf volle Hundert EURO gerundeten Wertgrenzen gem. NÖ Stadtrechtsorganisationsgesetz werden auf Grund der veranschlagten Erträge des Ergebnisvoranschlags mit EUR 178.539.400,-- festgesetzt.

G) Deckungsfähigkeit

Der Gemeinderat beschließe:

Die Deckungsfähigkeiten werden gemäß der Aufstellung entsprechend den Bestimmungen der VRV festgesetzt (Seiten laut Inhaltsverzeichnis).

H) Vermögen mit abgeänderter Nutzungsdauer

Der Gemeinderat beschließe:

Die Abweichung von Nutzungsdauern einzelner Vermögensgegenstände zur Anlage 7 gemäß § 19 (10) VRV wird in Form der Aufstellung entsprechend den Bestimmungen der VRV festgesetzt (Seiten laut Inhaltsverzeichnis).

Wertgrenzen

WERTGRENZEN
für das
Finanzjahr 2023
gemäß NÖ Stadtrechtsorganisationsgesetz

Auf Grund der Summe der veranschlagten Erträge des Ergebnisvoranschlags für das Finanzjahr 2023 in Höhe von
178.539.400 €

betragen die einzelnen Wertgrenzen:

10%	17.853.900 €
3%	5.356.100 €
1%	1.785.300 €
0,50%	892.600 €
0,100%	178.500 €
0,050%	89.200 €
0,020%	35.700 €
0,010%	17.800 €
0,002%	3.500 €
0,001%	1.700 €

Erläuterungen zu den Wertgrenzen für das Finanzjahr 2023

1. Außerplanmäßige Mittelverwendungen sind jene Mittelverwendungen, die im beschlossenen Voranschlag nicht enthalten sind.
2. Überplanmäßige Mittelverwendungen sind jene Mittelverwendungen, die im beschlossenen Voranschlag vorgesehenen Beträge übersteigen.

Durch die Aufstellung von Nachtragsvoranschlägen werden die Wertgrenzen nicht geändert.

Die Bindungswirkung der im NÖ STROG genannten Wertgrenzen ist ausschließlich auf die Finanzierungsrechnung auszulegen. Ausgenommen davon sind Rücklagenbewegungen. Der Geschäftsbereich II wird ab dem Jahr 2020 ermächtigt, Voranschlagsstellen, die ausschließlich die Ergebnisrechnung beeinflussen, wie z. B. Abschreibungen, Rückstellungen, etc. im erforderlichen Ausmaß selbständig zu dotieren und auch unterjährig zu verändern. Diese sind von den dargestellten Wertgrenzen nicht betroffen.

Magistrat der Stadt Wiener Neustadt

Wertgrenzen für das Finanzjahr 2023 gemäß NÖ Stadtrechtsorganisationsgesetz

Berechnungsbasis (die veranschlagten Erträge des Ergebnisvoranschlags)

EUR 178.539.400

	Es fallen in den Wirkungsbereich des	Gemeinderates		Stadtsenates		Magistrates	
		Betrag in EUR	§	Betrag in EUR	§	Betrag in EUR	§
A.	Die Bewilligung außer- oder überplanmäßiger Mittelverwendungen (siehe § 54 Z 4) und Zweckänderungen von veranschlagten Mittelverwendungen, wenn a) die einzelne Mittelverwendung <u>0,05 %</u> oder b) die Mittelverwendungen innerhalb eines Rechnungsjahres zusammen <u>0,5 %</u> x der Summe der veranschlagten Erträge des Ergebnisvoranschlags übersteigen.	über 89.200	§ 32 Z. 21	bis einschl. 89.200			
		über 892.600	§ 32 Z. 21	bis einschl. 892.600			
B.	Die Abschreibung uneinbringlicher Forderungen über <u>0,05 %</u> der Summe der veranschlagten Erträge des Ergebnisvoranschlags, ausgenommen bei Konkurs- oder Ausgleichsverfahren.	über 89.200	§ 32. Z. 24	bis einschl. 89.200		Konkurs und Ausgleich	§ 47 (2) lit.c
C.	Die Bewilligung folgender Angelegenheiten der Vermögenswirtschaft: 1. Der Erwerb, die Veräußerung, die Verpfändung oder sonstige Belastung von unbeweglichem Vermögen, wenn der Wert <u>0,1 %</u> der Summe der veranschlagten Erträge des Ergebnisvoranschlags übersteigt. 2. Der Verzicht auf Sicherstellung einer Forderung durch eine Hypothek und auf eine Dienstbarkeit oder Reallast, wenn der Wert <u>0,1 %</u> der Summe der veranschlagten Erträge des Ergebnisvoranschlags übersteigt. 3. Die Ausstellung einer Erklärung über die Einräumung des grundbücherlichen Vorranges, wenn der Wert der zu Gunsten der Stadt einverleibten Forderung <u>0,1 %</u> der Summe der veranschlagten Erträge des Ergebnisvoranschlags übersteigt. 4. Der Erwerb, die Veräußerung oder die Verpfändung von beweglichem Vermögen und die Entscheidung über Herstellungen, Anschaffungen oder zu vergebende Leistungen, wenn der Wert <u>0,1 %</u> der Summe der veranschlagten Erträge des Ergebnisvoranschlags übersteigt. 5. Die laufende Verwaltung; dazu zählen insbesondere auch die Verwaltung des städtischen Vermögens sowie die Veranlagung von Festgeld und Spareinlagen mit einer höchstens einjährigen Bindungsfrist. 6. Der Abschluss oder die Auflösung von mehrjährigen Verträgen, deren Jahresentgelt <u>0,01 %</u> der Summe der veranschlagten Erträge des Ergebnisvoranschlags im Einzelfall übersteigt.	über 178.500	§ 32 Z. 26 lit.a	bis einschl. 178.500			
		über 178.500	§ 32 Z. 26 lit.e	bis einschl. 178.500			
		über 178.500	§ 32 Z. 26 lit.f	bis einschl. 178.500			
		über 178.500	§ 32 Z. 26 lit.g	über 35.700 bis einschl. 178.500		0,02% bis einschl. 35.700	§ 47 (2) lit.f sowie Ersatzanschaffungen zur Aufrechterhaltung des Dienstbetriebes, wenn durch Erträge des Ergebnisvoranschlags bedeckt
							§ 47 (2) lit i
		über 17.800	§ 32 Z. 26 lit.h	über 3.500 bis einschl. 17.800		0,002% bis einschl. 3.500	§ 47 (2) lit.e

	Es fallen in den Wirkungsbereich des	Gemeinderates		Stadtsenates		Magistrates		
		Betrag in EUR	§	Betrag in EUR	§	Betrag in EUR	§	
	<p><u>Ausgenommen hievon sind</u></p> <p>a) Bestandsverträge über Wohnungen, die in den Wirkungskreis des Stadtsenates fallen und</p> <p>b) Verträge für städtische Unternehmungen ohne eigene Rechtspersönlichkeit, wenn sie das Umlaufvermögen betreffen, durch den ordentlichen Betrieb bedingt sind und aus unternehmenseigenen Mitteln bedeckt werden können. Sie fallen in den Wirkungskreis des Magistrates (Unternehmungen).</p> <p>7. Die Bildung, Verwendung und die Änderung des Zweckes von Rücklagen; die Verwendung von Überschüssen (Reingewinnen) und die Bedeckung von Fehlbeträgen (Verlusten), wenn deren Höhe <u>0,05 %</u> der Summe der veranschlagten Erträge des Ergebnisvoranschlags übersteigt.</p> <p>8. Die Gewährung von Förderungen, deren Höhe <u>0,01 %</u> der Summe der veranschlagten Erträge des Ergebnisvoranschlags übersteigt, falls vom Gemeinderat keine Richtlinien beschlossen wurden.</p> <p>9. Die Einleitung, Fortsetzung und Beendigung von Rechtsstreitigkeiten, wenn der Streitwert zum Zeitpunkt der Einleitung den Wert von <u>0,1 %</u> der Summe der veranschlagten Erträge des Ergebnisvoranschlags übersteigt, sofern es sich nicht um Rechtsmittel in verwaltungsrechtlichen Angelegenheiten handelt.</p> <p>10. Die Gewährung von Gehaltsvorschüssen von bis zu 3 Monatsbezügen an Bedienstete der Stadt.</p>						§ 47 (2) lit.g	
		über	89.200 § 32 Z. 18	bis einschl.	89.200			
		über	17.800 § 32 Z. 26 lit.i	über bis einschl.	3.500 17.800	§ 38 (4) lit.e	0,002% bis einschl. 3.500	§ 47 (2) lit.d
		über	178.500 § 32 Z. 26 lit.j	bis einschl.	178.500	§ 38 (4) lit.b		§ 47 (2) lit.h
D.	<p>Maßnahmen, die der Anzeige bei der Aufsichtsbehörde bedürfen (§ 70 (2) i.V.m. § 76 (5) NÖ STROG):</p> <p>Rechtsgeschäfte über</p> <p>a) den Verzicht auf die Sicherstellung einer Forderung durch eine Hypothek sowie auf eine Dienstbarkeit oder Reallast;</p> <p>b) den An- und Verkauf sowie die Verpfändung von Wertpapieren oder Forderungen;</p> <p>c) die Abgabe einer unbedingten Erbserklärung sowie die Annahme eines Vermächtnisses oder einer Schenkung, die durch eine Auflage beschwert ist;</p> <p>d) die Abgabe einer Nachtstehungserklärung bezüglich der bürgerlichen Rangordnung,</p> <p>wenn der Wert dieser Rechtsgeschäfte oder der zu Gunsten der Stadt einverleibten Forderung (lit.a bis d) den Betrag von <u>0,5 %</u> der Erträge des Ergebnisvoranschlags des Haushaltsjahres im Einzelfalle übersteigt.</p> <p>Eine Untersagung ist nicht mehr zulässig, wenn ein Beschluss bereits vollzogen wurde und ein Dritter bereits gutgläubig Rechte erworben hat. Bei einer Untersagung entsteht für die Stadt keine Leistungspflicht und haftet die Stadt auch nicht für einen Schaden, der nur deswegen eingetreten ist, weil die Landesregierung den Vollzug des Beschlusses untersagt hat.</p>	über	892.600 § 70 (2) lit.a					
		über	892.600 § 70 (2) lit.b					
		über	892.600 § 70 (2) lit.c					
		über	892.600 § 70 (2) lit.d					

Es fallen in den Wirkungsbereich des	Gemeinderates		Stadtsenates		Magistrates	
	Betrag in EUR	§	Betrag in EUR	§	Betrag in EUR	§
<p>Maßnahmen, die der Genehmigung durch die Aufsichtsbehörde bedürfen (§ 76 (1) i.V.m. § 76 (2) NÖ STROG):</p> <p>a) Die Veräußerung, Verpfändung oder sonstige Belastung von unbeweglichem Vermögen, ausgenommen die Einräumung eines Baurechts zur Errichtung von Bauwerken nach dem NÖ Wohnungsförderungsgesetz 2005, LBGl. 8304, wenn die Baurechtseinräumung zu diesem Zweck ausdrücklicher Vertragsbestandteil ist, sowie hiermit im Zusammenhang stehende Belastungen durch Vorkaufsrechte, Wiederkaufsrechte, Reallasten oder Dienstbarkeiten.</p> <p>b) die Aufnahme eines Darlehens sowie die Übernahme einer Bürgschaft oder einer sonstigen Haftung;</p> <p>c) die Begründung einer Zahlungsverpflichtung, die wirtschaftlich einer Kreditverpflichtung gleichkommt (z.B. durch einen Leasingvertrag).</p> <p>Maßnahmen im Sinne des Abs. 1 lit. a bedürfen keiner Genehmigung, wenn der Wert 3 % der Erträge des Ergebnisvoranschlags des Haushaltsjahres nicht übersteigt. Maßnahmen im Sinne des Abs. 1 lit. b und c bedürfen keiner Genehmigung, wenn der Wert der Einzelmaßnahme 3 % der Erträge des Ergebnisvoranschlags des Haushaltsjahres nicht übersteigt; überschreitet der Gesamtwert aller in einem Haushaltsjahr getätigten Maßnahmen 10 % der Erträge des Ergebnisvoranschlags des Haushaltsjahres, bedarf jede weitere Maßnahme in diesem Haushaltsjahr - unabhängig vom Wert der Einzelmaßnahme - einer Genehmigung. Bei Rechtsgeschäften gem. Abs. 1 lit. c ist der gesamte Wert der Leistung maßgeblich. Darlehen gemäß § 61 Abs. 2 und 3 sind dabei nicht zu berücksichtigen.</p> <p>Folgende Rechtsgeschäfte bedürfen keiner Genehmigung (§ 76 (3) NÖ STROG):</p> <p>a) Darlehen, welche vom Bund oder Land oder von einem vom Bund oder Land verwalteten Fonds gewährt werden oder für deren Schuldendienst vom Bund oder vom Land oder von einem dieser Fonds ein Zinsenzuschuss geleistet wird;</p> <p>b) Darlehen, die für eine andere Gebietskörperschaft aufgenommen werden und von dieser zurückgezahlt werden;</p> <p>c) die Verpfändung von unbeweglichem Vermögen und die Übernahme einer Haftung zur Sicherstellung solcher Darlehen;</p> <p>d) die Übernahme einer Haftung für Rückforderungsansprüche solcher Darlehen sowie für zugesicherte Zuwendungen von Rechtsträgern nach lit. a und b;</p> <p>e) Darlehen die keinem besonderen Verwendungszweck zugeordnet sind, entsprechend § 61 Abs. 2 und 3;</p>	über	5.356.100	§ 76 (1) lit.a			
	über	5.356.100	§ 76 (1) lit.b			
	über	5.356.100	§ 76 (1) lit.c			
	über	17.853.900	§ 76 (2)			
			§ 76 (3) lit.a			
			§ 76 (3) lit.b			
			§ 76 (3) lit.c			
			§ 76 (3) lit.d			
			§ 76 (3) lit.e			

	Es fallen in den Wirkungsbereich des	Gemeinderates		Stadtsenates		Magistrates	
		Betrag in EUR	§	Betrag in EUR	§	Betrag in EUR	§
f)	die Veräußerung von unbeweglichem Vermögen, wenn der Kaufpreis den ortsüblichen Preis nicht unterschreitet. Dies muss durch ein Gutachten eines Amtssachverständigen oder eines gerichtlich beeedeten Sachverständigen vor Beschlussfassung nachgewiesen werden;		§ 76 (3) lit.f				
g)	Darlehen, die zur Vorfinanzierung von zugesicherten Darlehen gemäß lit. a und b dienen;		§ 76 (3) lit.g				
h)	Darlehen für Hochwasserschutzmaßnahmen für die vom Bund oder Land Investitionszuschüsse gewährt werden;		§ 76 (3) lit.h				
i)	Darlehen und Haftungen für Projekte in den Bereichen Wasserver- und Abwasserentsorgung sowie Abfallentsorgung, wenn der Gemeinderat gleichzeitig die Bedeckung des Schuldendienstes unter Berücksichtigung kostendeckender Gebühren beschließt;		§ 76 (3) lit.i				
j)	Haftungen für Gemeindeverbände, deren Mitglied die Stadt ist, im satzungsmäßigen Ausmaß;		§ 76 (3) lit.j				
k)	Maßnahmen zur Finanzierung von Vorhaben, für die die Stadt Zweckzuschüsse des Bundes nach § 2 Abs. 2 des Bundesgesetzes zur Unterstützung von kommunalen Investitionen 2020 (Kommunalinvestitionsgesetz 2020 - KIG 2020), BGBl. I Nr 56/2020, in Anspruch nimmt, bis zum jeweiligen Gesamthöchstbetrag nach § 2 Abs.8 KIG 2020, BGBl. I Nr. 56/2020 sowie Darlehen für die Aufbringung der erforderlichen Eigenmittel im Rahmen des von Bund und Land geförderten Breitbandausbaus;		§ 76 (3) lit.k				
l)	Veränderungen bestehender Maßnahmen nach Abs. 1 lit.b und lit.c einschließlich einer allfälligen Verlängerung der Laufzeit im Höchstausmaß des § 69d Abs. 3.		§ 76 (3) lit.l				

Ergebnishaushalt Gesamt 1. Ebene (Anlage 1a)
- interne Vergütungen enthalten

MVAG	Mittelverwendungs- und -aufbringungsgruppen (1. Ebene)	VA 2023	VA 2022	RA 2021
211	Erträge aus der operativen Verwaltungstätigkeit	171.059.800,00	160.420.900,00	170.540.033,69
212	Erträge aus Transfers	6.839.000,00	5.337.700,00	8.869.445,21
213	Finanzerträge	640.600,00	403.600,00	533.914,16
21	Summe Erträge	178.539.400,00	166.162.200,00	179.943.393,06
221	Personalaufwand	47.148.100,00	45.309.900,00	41.804.966,57
222	Sachaufwand (ohne Transferaufwand)	69.609.600,00	62.481.900,00	59.827.428,67
223	Transferaufwand (laufende Transfers und Kapitaltransfers)	59.785.100,00	52.879.100,00	47.472.965,01
224	Finanzaufwand	2.639.000,00	2.349.300,00	3.440.411,41
22	Summe Aufwendungen	179.181.800,00	163.020.200,00	152.545.771,66
SA0	Saldo (0) Nettoergebnis (21 - 22)	-642.400,00	3.142.000,00	27.397.621,40
230	Entnahmen von Haushaltsrücklagen	3.512.300,00	5.705.600,00	17.290.133,18
240	Zuweisung an Haushaltsrücklagen	1.005.000,00	494.800,00	39.187.754,58
23	Summe Haushaltsrücklagen	2.507.300,00	5.210.800,00	-21.897.621,40
SA00	Nettoergebnis nach Zuweisung und Entnahmen von Haushaltsrücklagen (Saldo 0 +/- SU23)	1.864.900,00	8.352.800,00	5.500.000,00

Ergebnishaushalt Gesamt 1. und 2. Ebene (Anlage 1a)
- interne Vergütungen enthalten

MVAG	Mittelverwendungs- und aufbringungsgruppen (1. und 2. Ebene)	VA 2023	VA 2022	RA 2021
211	Erträge aus der operativen Verwaltungstätigkeit	171.059.800,00	160.420.900,00	170.540.033,69
2111	Erträge aus eigenen Abgaben	32.924.000,00	31.079.500,00	31.451.665,52
2112	Erträge aus Ertragsanteilen	69.503.000,00	59.181.700,00	60.383.307,04
2113	Erträge aus Gebühren	29.706.000,00	28.612.000,00	28.586.290,32
2114	Erträge aus Leistungen	16.373.600,00	16.035.800,00	14.956.128,70
2115	Erträge aus Besitz und wirtschaftlicher Tätigkeit	5.884.000,00	5.814.400,00	5.730.590,10
2116	Erträge aus Veräußerung und sonstige Erträge	11.223.500,00	13.383.900,00	16.384.286,64
2117	Nicht finanzierungswirksame operative Erträge	5.445.700,00	6.313.600,00	13.047.765,37
212	Erträge aus Transfers	6.839.000,00	5.337.700,00	8.869.445,21
2121	Transferertrag von Trägern des öffentlichen Rechts	4.746.600,00	3.497.500,00	7.155.080,71
2122	Transferertrag von Beteiligungen			
2123	Transferertrag von Unternehmen (mit Finanzunternehmen)	100,00	600,00	3.500,00
2124	Transferertrag von Haushalten und Organisationen ohne Erwerbscharakter	1.672.300,00	1.375.900,00	1.294.717,04
2125	Transferertrag vom Ausland			
2126	Investitions- und Tilgungszuschüsse zwischen Unternehmungen und Betrieben der Gebietskörperschaft und der Gebietskörperschaft			
2127	Nicht finanzierungswirksamer Transferertrag	420.000,00	463.700,00	416.147,46
213	Finanzerträge	640.600,00	403.600,00	533.914,16
2131	Erträge aus Zinsen	120.600,00	3.600,00	13.914,16
2132	Erträge aus Zinsen aus derivativen Finanzinstrumenten ohne Grundgeschäft			
2133	Erträge aus Gewinnentnahmen von marktbestimmten Betrieben			
2134	Sonstige Finanzerträge			
2135	Erträge aus Dividenden/Gewinnausschüttungen	520.000,00	400.000,00	520.000,00
2136	Sonstige nicht finanzierungswirksame Finanzerträge			
21	Summe Erträge	178.539.400,00	166.162.200,00	179.943.393,06
221	Personalaufwand	47.148.100,00	45.309.900,00	41.804.966,57
2211	Personalaufwand (Bezüge, Nebengeb., Mehrleistungen)	36.512.500,00	35.392.800,00	32.374.814,34
2212	Gesetzlicher und freiwilliger Sozialaufwand	9.178.100,00	8.738.600,00	8.283.504,37
2213	Sonstiger Personalaufwand	315.900,00	229.100,00	162.988,66
2214	Nicht finanzierungswirksamer Personalaufwand	1.141.600,00	949.400,00	983.659,20
222	Sachaufwand (ohne Transferaufwand)	69.609.600,00	62.481.900,00	59.827.428,67
2221	Gebrauchs- und Verbrauchsgüter, Handelswaren	3.221.100,00	2.792.000,00	2.728.440,75
2222	Verwaltungs- und Betriebsaufwand	6.651.000,00	3.861.400,00	3.357.893,26
2223	Leasing- und Mietaufwand	10.362.600,00	9.358.400,00	8.807.917,92
2224	Instandhaltung	5.558.800,00	4.545.900,00	3.290.102,08
2225	Sonstiger Sachaufwand	35.716.100,00	33.519.100,00	31.381.313,85
2226	Nicht finanzierungswirksamer Sachaufwand	8.100.000,00	8.405.100,00	10.261.760,81

MVAG	Mittelverwendungs- und aufbringungsgruppen (1. und 2. Ebene)	VA 2023	VA 2022	RA 2021
223	Transferaufwand (laufende Transfers und Kapitaltransfers)	59.785.100,00	52.879.100,00	47.472.965,01
2231	Transferaufwand an Träger des öffentlichen Rechts	38.588.900,00	33.863.800,00	31.132.382,10
2232	Transferaufwand an Beteiligungen			
2233	Transferaufwand an Unternehmen (mit Finanzunternehmen)	10.586.100,00	9.560.500,00	7.572.555,61
2234	Transferaufwand an Haushalte und Organisationen ohne Erwerbscharakter	10.610.100,00	9.454.800,00	8.768.027,30
2235	Transferaufwand an das Ausland			
2236	Investitions- und Tilgungszuschüsse zwischen Unternehmungen und Betrieben der Gebietskörperschaft und der Gebietskörperschaft			
2237	Nicht finanzierungswirksamer Transferaufwand			
224	Finanzaufwand	2.639.000,00	2.349.300,00	3.440.411,41
2241	Zinsen aus Finanzschulden, Finanzierungsleasing, Forderungskauf und derivativen Finanzinstrumenten mit Grundgeschäft	2.508.700,00	2.024.000,00	2.073.392,07
2242	Zinsen und sonstige Aufwendungen aus derivativen Finanzinstrumenten ohne Grundgeschäft			
2243	Gewinnentnahmen von Unternehmungen und marktbestimmten Betrieben der Gebietskörperschaft (innerhalb der Gebietskörperschaft)			
2244	Sonstiger Finanzaufwand	130.300,00	325.300,00	291.793,34
2245	Nicht finanzierungswirksamer Finanzaufwand			1.075.226,00
22	Summe Aufwendungen	179.181.800,00	163.020.200,00	152.545.771,66
SA0	Saldo (0) Nettoergebnis (21 - 22)	-642.400,00	3.142.000,00	27.397.621,40
230	Entnahmen von Haushaltsrücklagen	3.512.300,00	5.705.600,00	17.290.133,18
2301	Entnahmen von Haushaltsrücklagen	3.512.300,00	5.705.600,00	17.290.133,18
240	Zuweisung an Haushaltsrücklagen	1.005.000,00	494.800,00	39.187.754,58
2401	Zuweisung an Haushaltsrücklagen	1.005.000,00	494.800,00	39.187.754,58
23	Summe Haushaltsrücklagen	2.507.300,00	5.210.800,00	-21.897.621,40
SA00	Nettoergebnis nach Zuweisung und Entnahmen von Haushaltsrücklagen (Saldo 0 +/- SU23)	1.864.900,00	8.352.800,00	5.500.000,00

Ergebnishaushalt Bereichsbudget 1. und 2. Ebene (Anlage 1a)

Vertretungskörper und allgemeine Verwaltung (Gruppe 0)

MVAG	Mittelverwendungs- und -aufbringungsgruppen (1. und 2. Ebene)	VA 2023	VA 2022	RA 2021
211	Erträge aus der operativen Verwaltungstätigkeit	47.979.900,00	47.622.800,00	54.590.926,31
2111	Erträge aus eigenen Abgaben	900.000,00	1.000.000,00	1.630.898,17
2112	Erträge aus Ertragsanteilen			
2113	Erträge aus Gebühren	29.656.000,00	28.562.000,00	28.543.827,35
2114	Erträge aus Leistungen	4.138.800,00	4.091.100,00	4.103.413,03
2115	Erträge aus Besitz und wirtschaftlicher Tätigkeit			
2116	Erträge aus Veräußerung und sonstige Erträge	9.147.700,00	9.442.600,00	9.822.459,23
2117	Nicht finanzierungswirksame operative Erträge	4.137.400,00	4.527.100,00	10.490.328,53
212	Erträge aus Transfers	432.400,00	490.500,00	480.822,69
2121	Transferertrag von Trägern des öffentlichen Rechts	134.900,00	158.800,00	193.426,26
2122	Transferertrag von Beteiligungen			
2123	Transferertrag von Unternehmen (mit Finanzunternehmen)			
2124	Transferertrag von Haushalten und Organisationen ohne Erwerbscharakter	270.900,00	271.700,00	287.396,43
2125	Transferertrag vom Ausland			
2126	Investitions- und Tilgungszuschüsse zwischen Unternehmungen und Betrieben der Gebietskörperschaft und der Gebietskörperschaft			
2127	Nicht finanzierungswirksamer Transferertrag	26.600,00	60.000,00	
213	Finanzerträge	0,00	0,00	0,00
2131	Erträge aus Zinsen			
2132	Erträge aus Zinsen aus derivativen Finanzinstrumenten ohne Grundgeschäft			
2133	Erträge aus Gewinnentnahmen von marktbestimmten Betrieben			
2134	Sonstige Finanzerträge			
2135	Erträge aus Dividenden/Gewinnausschüttungen			
2136	Sonstige nicht finanzierungswirksame Finanzerträge			
21	Summe Erträge	48.412.300,00	48.113.300,00	55.071.749,00
221	Personalaufwand	17.820.000,00	17.243.500,00	16.281.135,25
2211	Personalaufwand (Bezüge, Nebengeb., Mehrleistungen)	13.812.300,00	13.470.100,00	12.657.067,68
2212	Gesetzlicher und freiwilliger Sozialaufwand	3.457.700,00	3.356.400,00	3.304.917,75
2213	Sonstiger Personalaufwand	236.000,00	149.100,00	79.654,47
2214	Nicht finanzierungswirksamer Personalaufwand	314.000,00	267.900,00	239.495,35
222	Sachaufwand (ohne Transferaufwand)	23.142.400,00	20.640.400,00	18.935.559,43
2221	Gebrauchs- und Verbrauchsgüter, Handelswaren	375.300,00	377.300,00	347.298,74
2222	Verwaltungs- und Betriebsaufwand	772.900,00	637.600,00	563.676,03

Vertretungskörper und allgemeine Verwaltung (Gruppe 0)

MVAG	Mittelverwendungs- und -aufbringungsgruppen (1. und 2. Ebene)	VA 2023	VA 2022	RA 2021
2223	Leasing- und Mietaufwand	917.600,00	598.700,00	579.872,29
2224	Instandhaltung	72.500,00	72.100,00	14.874,84
2225	Sonstiger Sachaufwand	20.663.600,00	18.634.900,00	17.333.299,71
2226	Nicht finanzierungswirksamer Sachaufwand	340.500,00	319.800,00	96.537,82
223	Transferaufwand (laufende Transfers und Kapitaltransfers)	7.924.900,00	7.880.300,00	7.675.818,89
2231	Transferaufwand an Träger des öffentlichen Rechts			
2232	Transferaufwand an Beteiligungen			
2233	Transferaufwand an Unternehmen (mit Finanzunternehmen)			
2234	Transferaufwand an Haushalte und Organisationen ohne Erwerbscharakter	7.924.900,00	7.880.300,00	7.675.818,89
2235	Transferaufwand an das Ausland			
2236	Investitions- und Tilgungszuschüsse zwischen Unternehmungen und Betrieben der Gebietskörperschaft und der Gebietskörperschaft			
2237	Nicht finanzierungswirksamer Transferaufwand			
224	Finanzaufwand	14.900,00	10.500,00	40,62
2241	Zinsen aus Finanzschulden, Finanzierungsleasing, Forderungskauf und derivativen Finanzinstrumenten mit Grundgeschäft	14.600,00	10.200,00	
2242	Zinsen und sonstige Aufwendungen aus derivativen Finanzinstrumenten ohne Grundgeschäft			
2243	Gewinnentnahmen von Unternehmungen und marktbestimmten Betrieben der Gebietskörperschaft (innerhalb der Gebietskörperschaft)			
2244	Sonstiger Finanzaufwand	300,00	300,00	40,62
2245	Nicht finanzierungswirksamer Finanzaufwand			
22	Summe Aufwendungen	48.902.200,00	45.774.700,00	42.892.554,19
SA0	Saldo (0) Nettoergebnis (21 - 22)	-489.900,00	2.338.600,00	12.179.194,81
230	Entnahmen von Haushaltsrücklagen	0,00	0,00	44.130,46
2301	Entnahmen von Haushaltsrücklagen			44.130,46
240	Zuweisung an Haushaltsrücklagen	0,00	0,00	126.520,00
2401	Zuweisung an Haushaltsrücklagen			126.520,00
23	Summe Haushaltsrücklagen	0,00	0,00	-82.389,54
SA00	Nettoergebnis nach Zuweisung und Entnahmen von Haushaltsrücklagen (Saldo 0 +/- SU23)	-489.900,00	2.338.600,00	12.096.805,27

Öffentliche Ordnung und Sicherheit (Gruppe 1)

MVAG	Mittelverwendungs- und -aufbringungsgruppen (1. und 2. Ebene)	VA 2023	VA 2022	RA 2021
211	Erträge aus der operativen Verwaltungstätigkeit	101.800,00	102.600,00	94.235,76
2111	Erträge aus eigenen Abgaben			
2112	Erträge aus Ertragsanteilen			
2113	Erträge aus Gebühren			
2114	Erträge aus Leistungen	11.700,00	16.700,00	8.952,49
2115	Erträge aus Besitz und wirtschaftlicher Tätigkeit			
2116	Erträge aus Veräußerung und sonstige Erträge			3.957,53
2117	Nicht finanzierungswirksame operative Erträge	90.100,00	85.900,00	81.325,74
212	Erträge aus Transfers	2.500,00	34.300,00	145.380,11
2121	Transferertrag von Trägern des öffentlichen Rechts	2.500,00	34.300,00	145.380,11
2122	Transferertrag von Beteiligungen			
2123	Transferertrag von Unternehmen (mit Finanzunternehmen)			
2124	Transferertrag von Haushalten und Organisationen ohne Erwerbscharakter			
2125	Transferertrag vom Ausland			
2126	Investitions- und Tilgungszuschüsse zwischen Unternehmungen und Betrieben der Gebietskörperschaft und der Gebietskörperschaft			
2127	Nicht finanzierungswirksamer Transferertrag			
213	Finanzerträge	0,00	0,00	0,00
2131	Erträge aus Zinsen			
2132	Erträge aus Zinsen aus derivativen Finanzinstrumenten ohne Grundgeschäft			
2133	Erträge aus Gewinnentnahmen von marktbestimmten Betrieben			
2134	Sonstige Finanzerträge			
2135	Erträge aus Dividenden/Gewinnausschüttungen			
2136	Sonstige nicht finanzierungswirksame Finanzerträge			
21	Summe Erträge	104.300,00	136.900,00	239.615,87
221	Personalaufwand	1.569.500,00	1.763.300,00	1.439.369,40
2211	Personalaufwand (Bezüge, Nebengeb., Mehrleistungen)	1.246.700,00	1.418.700,00	1.131.899,70
2212	Gesetzlicher und freiwilliger Sozialaufwand	285.100,00	306.300,00	264.681,97
2213	Sonstiger Personalaufwand	3.900,00	4.300,00	4.974,97
2214	Nicht finanzierungswirksamer Personalaufwand	33.800,00	34.000,00	37.812,76
222	Sachaufwand (ohne Transferaufwand)	234.100,00	145.700,00	97.831,90
2221	Gebrauchs- und Verbrauchsgüter, Handelswaren	7.700,00	7.700,00	4.469,03
2222	Verwaltungs- und Betriebsaufwand	3.900,00	4.200,00	3.189,76

Öffentliche Ordnung und Sicherheit (Gruppe 1)

MVAG	Mittelverwendungs- und -aufbringungsgruppen (1. und 2. Ebene)	VA 2023	VA 2022	RA 2021
2223	Leasing- und Mietaufwand			
2224	Instandhaltung		100,00	
2225	Sonstiger Sachaufwand	221.300,00	132.400,00	88.710,49
2226	Nicht finanzierungswirksamer Sachaufwand	1.200,00	1.300,00	1.462,62
223	Transferaufwand (laufende Transfers und Kapitaltransfers)	2.349.000,00	2.166.000,00	930.400,00
2231	Transferaufwand an Träger des öffentlichen Rechts	2.349.000,00	2.166.000,00	930.400,00
2232	Transferaufwand an Beteiligungen			
2233	Transferaufwand an Unternehmen (mit Finanzunternehmen)			
2234	Transferaufwand an Haushalte und Organisationen ohne Erwerbscharakter			
2235	Transferaufwand an das Ausland			
2236	Investitions- und Tilgungszuschüsse zwischen Unternehmungen und Betrieben der Gebietskörperschaft und der Gebietskörperschaft			
2237	Nicht finanzierungswirksamer Transferaufwand			
224	Finanzaufwand	92.200,00	32.400,00	21.889,67
2241	Zinsen aus Finanzschulden, Finanzierungsleasing, Forderungskauf und derivativen Finanzinstrumenten mit Grundgeschäft	92.200,00	32.400,00	21.889,67
2242	Zinsen und sonstige Aufwendungen aus derivativen Finanzinstrumenten ohne Grundgeschäft			
2243	Gewinnentnahmen von Unternehmungen und marktbestimmten Betrieben der Gebietskörperschaft (innerhalb der Gebietskörperschaft)			
2244	Sonstiger Finanzaufwand			
2245	Nicht finanzierungswirksamer Finanzaufwand			
22	Summe Aufwendungen	4.244.800,00	4.107.400,00	2.489.490,97
SA0	Saldo (0) Nettoergebnis (21 - 22)	-4.140.500,00	-3.970.500,00	-2.249.875,10
230	Entnahmen von Haushaltsrücklagen	0,00	0,00	0,00
2301	Entnahmen von Haushaltsrücklagen			
240	Zuweisung an Haushaltsrücklagen	0,00	0,00	50.000,00
2401	Zuweisung an Haushaltsrücklagen			50.000,00
23	Summe Haushaltsrücklagen	0,00	0,00	-50.000,00
SA00	Nettoergebnis nach Zuweisung und Entnahmen von Haushaltsrücklagen (Saldo 0 +/- SU23)	-4.140.500,00	-3.970.500,00	-2.299.875,10

Unterricht, Erziehung, Sport und Wissenschaft (Gruppe 2)

MVAG	Mittelverwendungs- und -aufbringungsgruppen (1. und 2. Ebene)	VA 2023	VA 2022	RA 2021
211	Erträge aus der operativen Verwaltungstätigkeit	3.730.000,00	3.758.300,00	3.575.008,31
2111	Erträge aus eigenen Abgaben			
2112	Erträge aus Ertragsanteilen			
2113	Erträge aus Gebühren			
2114	Erträge aus Leistungen	3.247.400,00	3.312.100,00	2.842.798,73
2115	Erträge aus Besitz und wirtschaftlicher Tätigkeit	168.900,00	164.800,00	122.632,88
2116	Erträge aus Veräußerung und sonstige Erträge	173.100,00	158.100,00	214.084,68
2117	Nicht finanzierungswirksame operative Erträge	140.600,00	123.300,00	395.492,02
212	Erträge aus Transfers	1.846.200,00	1.259.500,00	1.478.405,21
2121	Transferertrag von Trägern des öffentlichen Rechts	1.551.100,00	966.800,00	1.187.219,81
2122	Transferertrag von Beteiligungen			
2123	Transferertrag von Unternehmen (mit Finanzunternehmen)	100,00	600,00	
2124	Transferertrag von Haushalten und Organisationen ohne Erwerbscharakter	11.100,00	11.100,00	10.070,00
2125	Transferertrag vom Ausland			
2126	Investitions- und Tilgungszuschüsse zwischen Unternehmungen und Betrieben der Gebietskörperschaft und der Gebietskörperschaft			
2127	Nicht finanzierungswirksamer Transferertrag	283.900,00	281.000,00	281.115,40
213	Finanzerträge	500,00	500,00	130,67
2131	Erträge aus Zinsen	500,00	500,00	130,67
2132	Erträge aus Zinsen aus derivativen Finanzinstrumenten ohne Grundgeschäft			
2133	Erträge aus Gewinnentnahmen von marktbestimmten Betrieben			
2134	Sonstige Finanzerträge			
2135	Erträge aus Dividenden/Gewinnausschüttungen			
2136	Sonstige nicht finanzierungswirksame Finanzerträge			
21	Summe Erträge	5.576.700,00	5.018.300,00	5.053.544,19
221	Personalaufwand	10.850.700,00	9.635.200,00	8.680.898,32
2211	Personalaufwand (Bezüge, Nebengeb., Mehrleistungen)	8.401.200,00	7.464.500,00	6.668.210,99
2212	Gesetzlicher und freiwilliger Sozialaufwand	2.202.400,00	1.965.500,00	1.749.783,33
2213	Sonstiger Personalaufwand	25.000,00	21.800,00	22.067,44
2214	Nicht finanzierungswirksamer Personalaufwand	222.100,00	183.400,00	240.836,56
222	Sachaufwand (ohne Transferaufwand)	12.981.500,00	12.397.900,00	10.860.106,80
2221	Gebrauchs- und Verbrauchsgüter, Handelswaren	538.200,00	481.200,00	501.308,56
2222	Verwaltungs- und Betriebsaufwand	2.576.100,00	1.183.400,00	990.964,79

Unterricht, Erziehung, Sport und Wissenschaft (Gruppe 2)

MVAG	Mittelverwendungs- und -aufbringungsgruppen (1. und 2. Ebene)	VA 2023	VA 2022	RA 2021
2223	Leasing- und Mietaufwand	1.010.700,00	1.138.300,00	909.418,12
2224	Instandhaltung	1.362.200,00	1.460.900,00	692.645,35
2225	Sonstiger Sachaufwand	5.015.800,00	5.810.200,00	4.645.379,65
2226	Nicht finanzierungswirksamer Sachaufwand	2.478.500,00	2.323.900,00	3.120.390,33
223	Transferaufwand (laufende Transfers und Kapitaltransfers)	1.481.900,00	499.000,00	549.385,11
2231	Transferaufwand an Träger des öffentlichen Rechts	1.070.000,00	135.000,00	239.283,08
2232	Transferaufwand an Beteiligungen			
2233	Transferaufwand an Unternehmen (mit Finanzunternehmen)	600,00	1.200,00	1.544,75
2234	Transferaufwand an Haushalte und Organisationen ohne Erwerbscharakter	411.300,00	362.800,00	308.557,28
2235	Transferaufwand an das Ausland			
2236	Investitions- und Tilgungszuschüsse zwischen Unternehmungen und Betrieben der Gebietskörperschaft und der Gebietskörperschaft			
2237	Nicht finanzierungswirksamer Transferaufwand			
224	Finanzaufwand	411.200,00	118.900,00	77.327,89
2241	Zinsen aus Finanzschulden, Finanzierungsleasing, Forderungskauf und derivativen Finanzinstrumenten mit Grundgeschäft	411.200,00	118.900,00	77.327,89
2242	Zinsen und sonstige Aufwendungen aus derivativen Finanzinstrumenten ohne Grundgeschäft			
2243	Gewinnentnahmen von Unternehmungen und marktbestimmten Betrieben der Gebietskörperschaft (innerhalb der Gebietskörperschaft)			
2244	Sonstiger Finanzaufwand			
2245	Nicht finanzierungswirksamer Finanzaufwand			
22	Summe Aufwendungen	25.725.300,00	22.651.000,00	20.167.718,12
SA0	Saldo (0) Nettoergebnis (21 - 22)	-20.148.600,00	-17.632.700,00	-15.114.173,93
230	Entnahmen von Haushaltsrücklagen	1.997.300,00	120.000,00	2.356.695,20
2301	Entnahmen von Haushaltsrücklagen	1.997.300,00	120.000,00	2.356.695,20
240	Zuweisung an Haushaltsrücklagen	0,00	94.800,00	914.797,56
2401	Zuweisung an Haushaltsrücklagen		94.800,00	914.797,56
23	Summe Haushaltsrücklagen	1.997.300,00	25.200,00	1.441.897,64
SA00	Nettoergebnis nach Zuweisung und Entnahmen von Haushaltsrücklagen (Saldo 0 +/- SU23)	-18.151.300,00	-17.607.500,00	-13.672.276,29

Kunst, Kultur und Kultus (Gruppe 3)

MVAG	Mittelverwendungs- und -aufbringungsgruppen (1. und 2. Ebene)	VA 2023	VA 2022	RA 2021
211	Erträge aus der operativen Verwaltungstätigkeit	397.600,00	459.700,00	649.909,27
2111	Erträge aus eigenen Abgaben			
2112	Erträge aus Ertragsanteilen			
2113	Erträge aus Gebühren			
2114	Erträge aus Leistungen	323.000,00	343.000,00	318.607,60
2115	Erträge aus Besitz und wirtschaftlicher Tätigkeit		2.500,00	11.675,00
2116	Erträge aus Veräußerung und sonstige Erträge	500,00		14.766,67
2117	Nicht finanzierungswirksame operative Erträge	74.100,00	114.200,00	304.860,00
212	Erträge aus Transfers	556.200,00	688.200,00	655.388,06
2121	Transferertrag von Trägern des öffentlichen Rechts	553.000,00	685.200,00	650.813,06
2122	Transferertrag von Beteiligungen			
2123	Transferertrag von Unternehmen (mit Finanzunternehmen)			
2124	Transferertrag von Haushalten und Organisationen ohne Erwerbscharakter	3.200,00	3.000,00	4.575,00
2125	Transferertrag vom Ausland			
2126	Investitions- und Tilgungszuschüsse zwischen Unternehmungen und Betrieben der Gebietskörperschaft und der Gebietskörperschaft			
2127	Nicht finanzierungswirksamer Transferertrag			
213	Finanzerträge	0,00	0,00	8.375,00
2131	Erträge aus Zinsen			8.375,00
2132	Erträge aus Zinsen aus derivativen Finanzinstrumenten ohne Grundgeschäft			
2133	Erträge aus Gewinnentnahmen von marktbestimmten Betrieben			
2134	Sonstige Finanzerträge			
2135	Erträge aus Dividenden/Gewinnausschüttungen			
2136	Sonstige nicht finanzierungswirksame Finanzerträge			
21	Summe Erträge	953.800,00	1.147.900,00	1.313.672,33
221	Personalaufwand	1.919.200,00	2.237.200,00	2.126.714,11
2211	Personalaufwand (Bezüge, Nebengeb., Mehrleistungen)	1.501.800,00	1.817.600,00	1.679.712,55
2212	Gesetzlicher und freiwilliger Sozialaufwand	351.900,00	361.400,00	412.580,69
2213	Sonstiger Personalaufwand	7.900,00	10.000,00	9.638,31
2214	Nicht finanzierungswirksamer Personalaufwand	57.600,00	48.200,00	24.782,56
222	Sachaufwand (ohne Transferaufwand)	477.800,00	710.300,00	390.084,19
2221	Gebrauchs- und Verbrauchsgüter, Handelswaren	14.700,00	13.000,00	7.473,11
2222	Verwaltungs- und Betriebsaufwand	72.300,00	49.800,00	17.039,63

Kunst, Kultur und Kultus (Gruppe 3)

MVAG	Mittelverwendungs- und -aufbringungsgruppen (1. und 2. Ebene)	VA 2023	VA 2022	RA 2021
2223	Leasing- und Mietaufwand	156.800,00	141.500,00	138.724,46
2224	Instandhaltung	35.000,00	35.000,00	7.667,14
2225	Sonstiger Sachaufwand	133.700,00	395.600,00	106.957,30
2226	Nicht finanzierungswirksamer Sachaufwand	65.300,00	75.400,00	112.222,55
223	Transferaufwand (laufende Transfers und Kapitaltransfers)	260.100,00	260.600,00	163.715,20
2231	Transferaufwand an Träger des öffentlichen Rechts			
2232	Transferaufwand an Beteiligungen			
2233	Transferaufwand an Unternehmen (mit Finanzunternehmen)			
2234	Transferaufwand an Haushalte und Organisationen ohne Erwerbscharakter	260.100,00	260.600,00	163.715,20
2235	Transferaufwand an das Ausland			
2236	Investitions- und Tilgungszuschüsse zwischen Unternehmungen und Betrieben der Gebietskörperschaft und der Gebietskörperschaft			
2237	Nicht finanzierungswirksamer Transferaufwand			
224	Finanzaufwand	157.900,00	75.700,00	55.052,84
2241	Zinsen aus Finanzschulden, Finanzierungsleasing, Forderungskauf und derivativen Finanzinstrumenten mit Grundgeschäft	157.900,00	75.700,00	55.052,84
2242	Zinsen und sonstige Aufwendungen aus derivativen Finanzinstrumenten ohne Grundgeschäft			
2243	Gewinnentnahmen von Unternehmungen und marktbestimmten Betrieben der Gebietskörperschaft (innerhalb der Gebietskörperschaft)			
2244	Sonstiger Finanzaufwand			
2245	Nicht finanzierungswirksamer Finanzaufwand			
22	Summe Aufwendungen	2.815.000,00	3.283.800,00	2.735.566,34
SA0	Saldo (0) Nettoergebnis (21 - 22)	-1.861.200,00	-2.135.900,00	-1.421.894,01
230	Entnahmen von Haushaltsrücklagen	1.085.000,00	1.070.000,00	0,00
2301	Entnahmen von Haushaltsrücklagen	1.085.000,00	1.070.000,00	
240	Zuweisung an Haushaltsrücklagen	0,00	0,00	5.154.937,19
2401	Zuweisung an Haushaltsrücklagen			5.154.937,19
23	Summe Haushaltsrücklagen	1.085.000,00	1.070.000,00	-5.154.937,19
SA00	Nettoergebnis nach Zuweisung und Entnahmen von Haushaltsrücklagen (Saldo 0 +/- SU23)	-776.200,00	-1.065.900,00	-6.576.831,20

Soziale Wohlfahrt und Wohnbauförderung (Gruppe 4)

MVAG	Mittelverwendungs- und -aufbringungsgruppen (1. und 2. Ebene)	VA 2023	VA 2022	RA 2021
211	Erträge aus der operativen Verwaltungstätigkeit	537.900,00	521.000,00	564.217,68
2111	Erträge aus eigenen Abgaben			
2112	Erträge aus Ertragsanteilen			
2113	Erträge aus Gebühren			
2114	Erträge aus Leistungen	435.500,00	425.500,00	442.533,49
2115	Erträge aus Besitz und wirtschaftlicher Tätigkeit	5.000,00	5.500,00	1.200,00
2116	Erträge aus Veräußerung und sonstige Erträge	90.000,00	90.000,00	89.657,17
2117	Nicht finanzierungswirksame operative Erträge	7.400,00		30.827,02
212	Erträge aus Transfers	20.000,00	20.000,00	17.288,39
2121	Transferertrag von Trägern des öffentlichen Rechts	20.000,00	20.000,00	13.788,39
2122	Transferertrag von Beteiligungen			
2123	Transferertrag von Unternehmen (mit Finanzunternehmen)			3.500,00
2124	Transferertrag von Haushalten und Organisationen ohne Erwerbscharakter			
2125	Transferertrag vom Ausland			
2126	Investitions- und Tilgungszuschüsse zwischen Unternehmungen und Betrieben der Gebietskörperschaft und der Gebietskörperschaft			
2127	Nicht finanzierungswirksamer Transferertrag			
213	Finanzerträge	0,00	0,00	0,00
2131	Erträge aus Zinsen			
2132	Erträge aus Zinsen aus derivativen Finanzinstrumenten ohne Grundgeschäft			
2133	Erträge aus Gewinnentnahmen von marktbestimmten Betrieben			
2134	Sonstige Finanzerträge			
2135	Erträge aus Dividenden/Gewinnausschüttungen			
2136	Sonstige nicht finanzierungswirksame Finanzerträge			
21	Summe Erträge	557.900,00	541.000,00	581.506,07
221	Personalaufwand	2.527.900,00	2.271.900,00	1.918.689,93
2211	Personalaufwand (Bezüge, Nebengeb., Mehrleistungen)	1.958.200,00	1.760.400,00	1.489.503,03
2212	Gesetzlicher und freiwilliger Sozialaufwand	471.100,00	429.600,00	364.770,24
2213	Sonstiger Personalaufwand	7.900,00	9.000,00	9.158,67
2214	Nicht finanzierungswirksamer Personalaufwand	90.700,00	72.900,00	55.257,99
222	Sachaufwand (ohne Transferaufwand)	1.070.500,00	1.138.000,00	1.033.289,97
2221	Gebrauchs- und Verbrauchsgüter, Handelswaren	262.700,00	249.400,00	214.690,18
2222	Verwaltungs- und Betriebsaufwand	259.500,00	167.500,00	166.983,37

Soziale Wohlfahrt und Wohnbauförderung (Gruppe 4)

MVAG	Mittelverwendungs- und -aufbringungsgruppen (1. und 2. Ebene)	VA 2023	VA 2022	RA 2021
2223	Leasing- und Mietaufwand	173.000,00	167.800,00	191.263,27
2224	Instandhaltung	27.700,00	67.400,00	7.718,74
2225	Sonstiger Sachaufwand	311.900,00	454.000,00	419.164,98
2226	Nicht finanzierungswirksamer Sachaufwand	35.700,00	31.900,00	33.469,43
223	Transferaufwand (laufende Transfers und Kapitaltransfers)	17.616.000,00	15.048.900,00	13.827.563,92
2231	Transferaufwand an Träger des öffentlichen Rechts	15.613.400,00	14.109.600,00	13.212.227,99
2232	Transferaufwand an Beteiligungen			
2233	Transferaufwand an Unternehmen (mit Finanzunternehmen)			
2234	Transferaufwand an Haushalte und Organisationen ohne Erwerbscharakter	2.002.600,00	939.300,00	615.335,93
2235	Transferaufwand an das Ausland			
2236	Investitions- und Tilgungszuschüsse zwischen Unternehmungen und Betrieben der Gebietskörperschaft und der Gebietskörperschaft			
2237	Nicht finanzierungswirksamer Transferaufwand			
224	Finanzaufwand	0,00	0,00	0,00
2241	Zinsen aus Finanzschulden, Finanzierungsleasing, Forderungskauf und derivativen Finanzinstrumenten mit Grundgeschäft			
2242	Zinsen und sonstige Aufwendungen aus derivativen Finanzinstrumenten ohne Grundgeschäft			
2243	Gewinnentnahmen von Unternehmungen und marktbestimmten Betrieben der Gebietskörperschaft (innerhalb der Gebietskörperschaft)			
2244	Sonstiger Finanzaufwand			
2245	Nicht finanzierungswirksamer Finanzaufwand			
22	Summe Aufwendungen	21.214.400,00	18.458.800,00	16.779.543,82
SA0	Saldo (0) Nettoergebnis (21 - 22)	-20.656.500,00	-17.917.800,00	-16.198.037,75
230	Entnahmen von Haushaltsrücklagen	210.000,00	210.000,00	0,00
2301	Entnahmen von Haushaltsrücklagen	210.000,00	210.000,00	
240	Zuweisung an Haushaltsrücklagen	0,00	0,00	10.900,00
2401	Zuweisung an Haushaltsrücklagen			10.900,00
23	Summe Haushaltsrücklagen	210.000,00	210.000,00	-10.900,00
SA00	Nettoergebnis nach Zuweisung und Entnahmen von Haushaltsrücklagen (Saldo 0 +/- SU23)	-20.446.500,00	-17.707.800,00	-16.208.937,75

Gesundheit (Gruppe 5)

MVAG	Mittelverwendungs- und -aufbringungsgruppen (1. und 2. Ebene)	VA 2023	VA 2022	RA 2021
211	Erträge aus der operativen Verwaltungstätigkeit	869.200,00	1.755.700,00	2.652.372,00
2111	Erträge aus eigenen Abgaben			
2112	Erträge aus Ertragsanteilen			
2113	Erträge aus Gebühren			
2114	Erträge aus Leistungen	149.100,00	164.100,00	96.507,97
2115	Erträge aus Besitz und wirtschaftlicher Tätigkeit			20.178,18
2116	Erträge aus Veräußerung und sonstige Erträge	579.800,00	1.543.500,00	2.321.920,43
2117	Nicht finanzierungswirksame operative Erträge	140.300,00	48.100,00	213.765,42
212	Erträge aus Transfers	107.500,00	109.700,00	178.953,20
2121	Transferertrag von Trägern des öffentlichen Rechts	92.900,00	97.100,00	95.433,26
2122	Transferertrag von Beteiligungen			
2123	Transferertrag von Unternehmen (mit Finanzunternehmen)			
2124	Transferertrag von Haushalten und Organisationen ohne Erwerbscharakter	7.100,00	5.100,00	76.050,00
2125	Transferertrag vom Ausland			
2126	Investitions- und Tilgungszuschüsse zwischen Unternehmungen und Betrieben der Gebietskörperschaft und der Gebietskörperschaft			
2127	Nicht finanzierungswirksamer Transferertrag	7.500,00	7.500,00	7.469,94
213	Finanzerträge	0,00	0,00	0,00
2131	Erträge aus Zinsen			
2132	Erträge aus Zinsen aus derivativen Finanzinstrumenten ohne Grundgeschäft			
2133	Erträge aus Gewinnentnahmen von marktbestimmten Betrieben			
2134	Sonstige Finanzerträge			
2135	Erträge aus Dividenden/Gewinnausschüttungen			
2136	Sonstige nicht finanzierungswirksame Finanzerträge			
21	Summe Erträge	976.700,00	1.865.400,00	2.831.325,20
221	Personalaufwand	990.600,00	1.205.500,00	1.277.263,60
2211	Personalaufwand (Bezüge, Nebengeb., Mehrleistungen)	794.600,00	962.100,00	1.025.588,90
2212	Gesetzlicher und freiwilliger Sozialaufwand	180.300,00	226.100,00	228.414,08
2213	Sonstiger Personalaufwand	300,00	300,00	2.302,98
2214	Nicht finanzierungswirksamer Personalaufwand	15.400,00	17.000,00	20.957,64
222	Sachaufwand (ohne Transferaufwand)	1.257.900,00	1.826.100,00	2.654.243,83
2221	Gebrauchs- und Verbrauchsgüter, Handelswaren	102.400,00	91.100,00	113.274,07
2222	Verwaltungs- und Betriebsaufwand	59.500,00	58.700,00	35.903,45

Gesundheit (Gruppe 5)

MVAG	Mittelverwendungs- und -aufbringungsgruppen (1. und 2. Ebene)	VA 2023	VA 2022	RA 2021
2223	Leasing- und Mietaufwand	96.400,00	91.400,00	89.232,31
2224	Instandhaltung	3.500,00	3.000,00	3.903,23
2225	Sonstiger Sachaufwand	968.800,00	1.554.200,00	2.384.281,97
2226	Nicht finanzierungswirksamer Sachaufwand	27.300,00	27.700,00	27.648,80
223	Transferaufwand (laufende Transfers und Kapitaltransfers)	19.537.700,00	17.433.000,00	16.742.901,76
2231	Transferaufwand an Träger des öffentlichen Rechts	19.526.500,00	17.423.200,00	16.738.301,76
2232	Transferaufwand an Beteiligungen			
2233	Transferaufwand an Unternehmen (mit Finanzunternehmen)			
2234	Transferaufwand an Haushalte und Organisationen ohne Erwerbscharakter	11.200,00	9.800,00	4.600,00
2235	Transferaufwand an das Ausland			
2236	Investitions- und Tilgungszuschüsse zwischen Unternehmungen und Betrieben der Gebietskörperschaft und der Gebietskörperschaft			
2237	Nicht finanzierungswirksamer Transferaufwand			
224	Finanzaufwand	444.600,00	355.500,00	379.059,60
2241	Zinsen aus Finanzschulden, Finanzierungsleasing, Forderungskauf und derivativen Finanzinstrumenten mit Grundgeschäft	444.600,00	355.500,00	379.059,60
2242	Zinsen und sonstige Aufwendungen aus derivativen Finanzinstrumenten ohne Grundgeschäft			
2243	Gewinnentnahmen von Unternehmungen und marktbestimmten Betrieben der Gebietskörperschaft (innerhalb der Gebietskörperschaft)			
2244	Sonstiger Finanzaufwand			
2245	Nicht finanzierungswirksamer Finanzaufwand			
22	Summe Aufwendungen	22.230.800,00	20.820.100,00	21.053.468,79
SA0	Saldo (0) Nettoergebnis (21 - 22)	-21.254.100,00	-18.954.700,00	-18.222.143,59
230	Entnahmen von Haushaltsrücklagen	0,00	0,00	15.000,00
2301	Entnahmen von Haushaltsrücklagen			15.000,00
240	Zuweisung an Haushaltsrücklagen	0,00	0,00	0,00
2401	Zuweisung an Haushaltsrücklagen			
23	Summe Haushaltsrücklagen	0,00	0,00	15.000,00
SA00	Nettoergebnis nach Zuweisung und Entnahmen von Haushaltsrücklagen (Saldo 0 +/- SU23)	-21.254.100,00	-18.954.700,00	-18.207.143,59

Straßen- und Wasserbau, Verkehr (Gruppe 6)

MVAG	Mittelverwendungs- und -aufbringungsgruppen (1. und 2. Ebene)	VA 2023	VA 2022	RA 2021
211	Erträge aus der operativen Verwaltungstätigkeit	803.700,00	765.200,00	990.306,39
2111	Erträge aus eigenen Abgaben			
2112	Erträge aus Ertragsanteilen			
2113	Erträge aus Gebühren			
2114	Erträge aus Leistungen	647.600,00	642.600,00	771.861,31
2115	Erträge aus Besitz und wirtschaftlicher Tätigkeit	80.200,00	67.500,00	84.013,93
2116	Erträge aus Veräußerung und sonstige Erträge	25.100,00	30.100,00	35.583,01
2117	Nicht finanzierungswirksame operative Erträge	50.800,00	25.000,00	98.848,14
212	Erträge aus Transfers	1.980.800,00	1.795.600,00	2.538.303,01
2121	Transferertrag von Trägern des öffentlichen Rechts	506.700,00	605.000,00	1.506.186,86
2122	Transferertrag von Beteiligungen			
2123	Transferertrag von Unternehmen (mit Finanzunternehmen)			
2124	Transferertrag von Haushalten und Organisationen ohne Erwerbscharakter	1.380.000,00	1.085.000,00	915.725,61
2125	Transferertrag vom Ausland			
2126	Investitions- und Tilgungszuschüsse zwischen Unternehmungen und Betrieben der Gebietskörperschaft und der Gebietskörperschaft			
2127	Nicht finanzierungswirksamer Transferertrag	94.100,00	105.600,00	116.390,54
213	Finanzerträge	0,00	0,00	0,00
2131	Erträge aus Zinsen			
2132	Erträge aus Zinsen aus derivativen Finanzinstrumenten ohne Grundgeschäft			
2133	Erträge aus Gewinnentnahmen von marktbestimmten Betrieben			
2134	Sonstige Finanzerträge			
2135	Erträge aus Dividenden/Gewinnausschüttungen			
2136	Sonstige nicht finanzierungswirksame Finanzerträge			
21	Summe Erträge	2.784.500,00	2.560.800,00	3.528.609,40
221	Personalaufwand	2.215.400,00	1.965.500,00	1.847.648,44
2211	Personalaufwand (Bezüge, Nebengeb., Mehrleistungen)	1.695.000,00	1.515.000,00	1.415.319,49
2212	Gesetzlicher und freiwilliger Sozialaufwand	434.300,00	384.700,00	335.636,57
2213	Sonstiger Personalaufwand	6.800,00	5.500,00	5.521,58
2214	Nicht finanzierungswirksamer Personalaufwand	79.300,00	60.300,00	91.170,80
222	Sachaufwand (ohne Transferaufwand)	6.801.700,00	6.210.700,00	6.176.001,62
2221	Gebrauchs- und Verbrauchsgüter, Handelswaren	388.800,00	366.200,00	332.510,10
2222	Verwaltungs- und Betriebsaufwand	508.300,00	428.100,00	375.706,60

Straßen- und Wasserbau, Verkehr (Gruppe 6)

MVAG	Mittelverwendungs- und -aufbringungsgruppen (1. und 2. Ebene)	VA 2023	VA 2022	RA 2021
2223	Leasing- und Mietaufwand	39.100,00	24.100,00	31.883,40
2224	Instandhaltung	1.282.100,00	1.032.100,00	1.046.570,43
2225	Sonstiger Sachaufwand	1.380.900,00	1.170.700,00	1.128.519,93
2226	Nicht finanzierungswirksamer Sachaufwand	3.202.500,00	3.189.500,00	3.260.811,16
223	Transferaufwand (laufende Transfers und Kapitaltransfers)	3.023.000,00	1.720.600,00	1.125.769,27
2231	Transferaufwand an Träger des öffentlichen Rechts	30.000,00	30.000,00	12.169,27
2232	Transferaufwand an Beteiligungen			
2233	Transferaufwand an Unternehmen (mit Finanzunternehmen)	2.993.000,00	1.690.600,00	1.113.600,00
2234	Transferaufwand an Haushalte und Organisationen ohne Erwerbscharakter			
2235	Transferaufwand an das Ausland			
2236	Investitions- und Tilgungszuschüsse zwischen Unternehmungen und Betrieben der Gebietskörperschaft und der Gebietskörperschaft			
2237	Nicht finanzierungswirksamer Transferaufwand			
224	Finanzaufwand	512.300,00	496.700,00	523.962,99
2241	Zinsen aus Finanzschulden, Finanzierungsleasing, Forderungskauf und derivativen Finanzinstrumenten mit Grundgeschäft	512.300,00	496.700,00	523.962,99
2242	Zinsen und sonstige Aufwendungen aus derivativen Finanzinstrumenten ohne Grundgeschäft			
2243	Gewinnentnahmen von Unternehmungen und marktbestimmten Betrieben der Gebietskörperschaft (innerhalb der Gebietskörperschaft)			
2244	Sonstiger Finanzaufwand			
2245	Nicht finanzierungswirksamer Finanzaufwand			
22	Summe Aufwendungen	12.552.400,00	10.393.500,00	9.673.382,32
SA0	Saldo (0) Nettoergebnis (21 - 22)	-9.767.900,00	-7.832.700,00	-6.144.772,92
230	Entnahmen von Haushaltsrücklagen	20.000,00	185.600,00	5.629.281,96
2301	Entnahmen von Haushaltsrücklagen	20.000,00	185.600,00	5.629.281,96
240	Zuweisung an Haushaltsrücklagen	1.005.000,00	0,00	74.321,08
2401	Zuweisung an Haushaltsrücklagen	1.005.000,00		74.321,08
23	Summe Haushaltsrücklagen	-985.000,00	185.600,00	5.554.960,88
SA00	Nettoergebnis nach Zuweisung und Entnahmen von Haushaltsrücklagen (Saldo 0 +/- SU23)	-10.752.900,00	-7.647.100,00	-589.812,04

Wirtschaftsförderung (Gruppe 7)

MVAG	Mittelverwendungs- und -aufbringungsgruppen (1. und 2. Ebene)	VA 2023	VA 2022	RA 2021
211	Erträge aus der operativen Verwaltungstätigkeit	690.000,00	1.100.000,00	1.095.404,83
2111	Erträge aus eigenen Abgaben			
2112	Erträge aus Ertragsanteilen			
2113	Erträge aus Gebühren			
2114	Erträge aus Leistungen			
2115	Erträge aus Besitz und wirtschaftlicher Tätigkeit			
2116	Erträge aus Veräußerung und sonstige Erträge			3.155,68
2117	Nicht finanzierungswirksame operative Erträge	690.000,00	1.100.000,00	1.092.249,15
212	Erträge aus Transfers	0,00	0,00	0,00
2121	Transferertrag von Trägern des öffentlichen Rechts			
2122	Transferertrag von Beteiligungen			
2123	Transferertrag von Unternehmen (mit Finanzunternehmen)			
2124	Transferertrag von Haushalten und Organisationen ohne Erwerbscharakter			
2125	Transferertrag vom Ausland			
2126	Investitions- und Tilgungszuschüsse zwischen Unternehmungen und Betrieben der Gebietskörperschaft und der Gebietskörperschaft			
2127	Nicht finanzierungswirksamer Transferertrag			
213	Finanzerträge	0,00	0,00	0,00
2131	Erträge aus Zinsen			
2132	Erträge aus Zinsen aus derivativen Finanzinstrumenten ohne Grundgeschäft			
2133	Erträge aus Gewinnentnahmen von marktbestimmten Betrieben			
2134	Sonstige Finanzerträge			
2135	Erträge aus Dividenden/Gewinnausschüttungen			
2136	Sonstige nicht finanzierungswirksame Finanzerträge			
21	Summe Erträge	690.000,00	1.100.000,00	1.095.404,83
221	Personalaufwand	30.900,00	24.600,00	23.167,90
2211	Personalaufwand (Bezüge, Nebengeb., Mehrleistungen)	16.400,00	15.000,00	14.579,41
2212	Gesetzlicher und freiwilliger Sozialaufwand	2.500,00	2.500,00	4.427,28
2213	Sonstiger Personalaufwand			
2214	Nicht finanzierungswirksamer Personalaufwand	12.000,00	7.100,00	4.161,21
222	Sachaufwand (ohne Transferaufwand)	100,00	100,00	0,00
2221	Gebrauchs- und Verbrauchsgüter, Handelswaren			
2222	Verwaltungs- und Betriebsaufwand			

Wirtschaftsförderung (Gruppe 7)

MVAG	Mittelverwendungs- und -aufbringungsgruppen (1. und 2. Ebene)	VA 2023	VA 2022	RA 2021
2223	Leasing- und Mietaufwand			
2224	Instandhaltung			
2225	Sonstiger Sachaufwand	100,00	100,00	
2226	Nicht finanzierungswirksamer Sachaufwand			
223	Transferaufwand (laufende Transfers und Kapitaltransfers)	7.496.400,00	7.776.400,00	6.385.734,86
2231	Transferaufwand an Träger des öffentlichen Rechts			
2232	Transferaufwand an Beteiligungen			
2233	Transferaufwand an Unternehmen (mit Finanzunternehmen)	7.496.400,00	7.774.400,00	6.385.734,86
2234	Transferaufwand an Haushalte und Organisationen ohne Erwerbscharakter		2.000,00	
2235	Transferaufwand an das Ausland			
2236	Investitions- und Tilgungszuschüsse zwischen Unternehmungen und Betrieben der Gebietskörperschaft und der Gebietskörperschaft			
2237	Nicht finanzierungswirksamer Transferaufwand			
224	Finanzaufwand	65.000,00	68.100,00	71.041,86
2241	Zinsen aus Finanzschulden, Finanzierungsleasing, Forderungskauf und derivativen Finanzinstrumenten mit Grundgeschäft	65.000,00	68.100,00	71.041,86
2242	Zinsen und sonstige Aufwendungen aus derivativen Finanzinstrumenten ohne Grundgeschäft			
2243	Gewinnentnahmen von Unternehmungen und marktbestimmten Betrieben der Gebietskörperschaft (innerhalb der Gebietskörperschaft)			
2244	Sonstiger Finanzaufwand			
2245	Nicht finanzierungswirksamer Finanzaufwand			
22	Summe Aufwendungen	7.592.400,00	7.869.200,00	6.479.944,62
SA0	Saldo (0) Nettoergebnis (21 - 22)	-6.902.400,00	-6.769.200,00	-5.384.539,79
230	Entnahmen von Haushaltsrücklagen	0,00	0,00	0,00
2301	Entnahmen von Haushaltsrücklagen			
240	Zuweisung an Haushaltsrücklagen	0,00	0,00	200.000,00
2401	Zuweisung an Haushaltsrücklagen			200.000,00
23	Summe Haushaltsrücklagen	0,00	0,00	-200.000,00
SA00	Nettoergebnis nach Zuweisung und Entnahmen von Haushaltsrücklagen (Saldo 0 +/- SU23)	-6.902.400,00	-6.769.200,00	-5.584.539,79

Dienstleistungen (Gruppe 8)

MVAG	Mittelverwendungs- und -aufbringungsgruppen (1. und 2. Ebene)	VA 2023	VA 2022	RA 2021
211	Erträge aus der operativen Verwaltungstätigkeit	13.037.500,00	13.552.400,00	14.257.547,48
2111	Erträge aus eigenen Abgaben			
2112	Erträge aus Ertragsanteilen			
2113	Erträge aus Gebühren	50.000,00	50.000,00	42.462,97
2114	Erträge aus Leistungen	6.080.000,00	5.562.000,00	4.529.296,51
2115	Erträge aus Besitz und wirtschaftlicher Tätigkeit	5.629.900,00	5.574.100,00	5.490.890,11
2116	Erträge aus Veräußerung und sonstige Erträge	1.206.100,00	2.118.400,00	3.871.473,07
2117	Nicht finanzierungswirksame operative Erträge	71.500,00	247.900,00	323.424,82
212	Erträge aus Transfers	47.600,00	84.300,00	157.437,06
2121	Transferertrag von Trägern des öffentlichen Rechts	39.700,00	74.700,00	145.365,48
2122	Transferertrag von Beteiligungen			
2123	Transferertrag von Unternehmen (mit Finanzunternehmen)			
2124	Transferertrag von Haushalten und Organisationen ohne Erwerbscharakter			900,00
2125	Transferertrag vom Ausland			
2126	Investitions- und Tilgungszuschüsse zwischen Unternehmungen und Betrieben der Gebietskörperschaft und der Gebietskörperschaft			
2127	Nicht finanzierungswirksamer Transferertrag	7.900,00	9.600,00	11.171,58
213	Finanzerträge	100,00	100,00	0,00
2131	Erträge aus Zinsen	100,00	100,00	
2132	Erträge aus Zinsen aus derivativen Finanzinstrumenten ohne Grundgeschäft			
2133	Erträge aus Gewinnentnahmen von marktbestimmten Betrieben			
2134	Sonstige Finanzerträge			
2135	Erträge aus Dividenden/Gewinnausschüttungen			
2136	Sonstige nicht finanzierungswirksame Finanzerträge			
21	Summe Erträge	13.085.200,00	13.636.800,00	14.414.984,54
221	Personalaufwand	8.206.200,00	7.957.100,00	7.358.813,32
2211	Personalaufwand (Bezüge, Nebengeb., Mehrleistungen)	6.281.500,00	6.181.300,00	5.634.188,60
2212	Gesetzlicher und freiwilliger Sozialaufwand	1.612.000,00	1.520.500,00	1.438.762,71
2213	Sonstiger Personalaufwand	24.100,00	25.500,00	25.622,37
2214	Nicht finanzierungswirksamer Personalaufwand	288.600,00	229.800,00	260.239,64
222	Sachaufwand (ohne Transferaufwand)	21.487.600,00	18.401.900,00	18.414.480,81
2221	Gebrauchs- und Verbrauchsgüter, Handelswaren	1.526.900,00	1.197.200,00	1.201.803,93
2222	Verwaltungs- und Betriebsaufwand	2.161.100,00	1.212.700,00	1.162.354,41

Dienstleistungen (Gruppe 8)

MVAG	Mittelverwendungs- und -aufbringungsgruppen (1. und 2. Ebene)	VA 2023	VA 2022	RA 2021
2223	Leasing- und Mietaufwand	7.968.200,00	7.195.800,00	6.866.742,39
2224	Instandhaltung	2.775.800,00	1.875.300,00	1.516.722,35
2225	Sonstiger Sachaufwand	5.107.600,00	4.486.400,00	4.058.828,34
2226	Nicht finanzierungswirksamer Sachaufwand	1.948.000,00	2.434.500,00	3.608.029,39
223	Transferaufwand (laufende Transfers und Kapitaltransfers)	96.100,00	94.300,00	71.676,00
2231	Transferaufwand an Träger des öffentlichen Rechts			
2232	Transferaufwand an Beteiligungen			
2233	Transferaufwand an Unternehmen (mit Finanzunternehmen)	96.100,00	94.300,00	71.676,00
2234	Transferaufwand an Haushalte und Organisationen ohne Erwerbscharakter			
2235	Transferaufwand an das Ausland			
2236	Investitions- und Tilgungszuschüsse zwischen Unternehmungen und Betrieben der Gebietskörperschaft und der Gebietskörperschaft			
2237	Nicht finanzierungswirksamer Transferaufwand			
224	Finanzaufwand	64.300,00	46.700,00	49.215,49
2241	Zinsen aus Finanzschulden, Finanzierungsleasing, Forderungskauf und derivativen Finanzinstrumenten mit Grundgeschäft	64.300,00	46.700,00	49.215,49
2242	Zinsen und sonstige Aufwendungen aus derivativen Finanzinstrumenten ohne Grundgeschäft			
2243	Gewinnentnahmen von Unternehmungen und marktbestimmten Betrieben der Gebietskörperschaft (innerhalb der Gebietskörperschaft)			
2244	Sonstiger Finanzaufwand			
2245	Nicht finanzierungswirksamer Finanzaufwand			
22	Summe Aufwendungen	29.854.200,00	26.500.000,00	25.894.185,62
SA0	Saldo (0) Nettoergebnis (21 - 22)	-16.769.000,00	-12.863.200,00	-11.479.201,08
230	Entnahmen von Haushaltsrücklagen	200.000,00	120.000,00	902.204,93
2301	Entnahmen von Haushaltsrücklagen	200.000,00	120.000,00	902.204,93
240	Zuweisung an Haushaltsrücklagen	0,00	0,00	1.210.998,37
2401	Zuweisung an Haushaltsrücklagen			1.210.998,37
23	Summe Haushaltsrücklagen	200.000,00	120.000,00	-308.793,44
SA00	Nettoergebnis nach Zuweisung und Entnahmen von Haushaltsrücklagen (Saldo 0 +/- SU23)	-16.569.000,00	-12.743.200,00	-11.787.994,52

Finanzwirtschaft (Gruppe 9)

MVAG	Mittelverwendungs- und -aufbringungsgruppen (1. und 2. Ebene)	VA 2023	VA 2022	RA 2021
211	Erträge aus der operativen Verwaltungstätigkeit	102.912.200,00	90.783.200,00	92.070.105,66
2111	Erträge aus eigenen Abgaben	32.024.000,00	30.079.500,00	29.820.767,35
2112	Erträge aus Ertragsanteilen	69.503.000,00	59.181.700,00	60.383.307,04
2113	Erträge aus Gebühren			
2114	Erträge aus Leistungen	1.340.500,00	1.478.700,00	1.842.157,57
2115	Erträge aus Besitz und wirtschaftlicher Tätigkeit			
2116	Erträge aus Veräußerung und sonstige Erträge	1.200,00	1.200,00	7.229,17
2117	Nicht finanzierungswirksame operative Erträge	43.500,00	42.100,00	16.644,53
212	Erträge aus Transfers	1.845.800,00	855.600,00	3.217.467,48
2121	Transferertrag von Trägern des öffentlichen Rechts	1.845.800,00	855.600,00	3.217.467,48
2122	Transferertrag von Beteiligungen			
2123	Transferertrag von Unternehmen (mit Finanzunternehmen)			
2124	Transferertrag von Haushalten und Organisationen ohne Erwerbscharakter			
2125	Transferertrag vom Ausland			
2126	Investitions- und Tilgungszuschüsse zwischen Unternehmungen und Betrieben der Gebietskörperschaft und der Gebietskörperschaft			
2127	Nicht finanzierungswirksamer Transferertrag			
213	Finanzerträge	640.000,00	403.000,00	525.408,49
2131	Erträge aus Zinsen	120.000,00	3.000,00	5.408,49
2132	Erträge aus Zinsen aus derivativen Finanzinstrumenten ohne Grundgeschäft			
2133	Erträge aus Gewinnentnahmen von marktbestimmten Betrieben			
2134	Sonstige Finanzerträge			
2135	Erträge aus Dividenden/Gewinnausschüttungen	520.000,00	400.000,00	520.000,00
2136	Sonstige nicht finanzierungswirksame Finanzerträge			
21	Summe Erträge	105.398.000,00	92.041.800,00	95.812.981,63
221	Personalaufwand	1.017.700,00	1.006.100,00	851.266,30
2211	Personalaufwand (Bezüge, Nebengeb., Mehrleistungen)	804.800,00	788.100,00	658.743,99
2212	Gesetzlicher und freiwilliger Sozialaufwand	180.800,00	185.600,00	179.529,75
2213	Sonstiger Personalaufwand	4.000,00	3.600,00	4.047,87
2214	Nicht finanzierungswirksamer Personalaufwand	28.100,00	28.800,00	8.944,69
222	Sachaufwand (ohne Transferaufwand)	2.156.000,00	1.010.800,00	1.265.830,12
2221	Gebrauchs- und Verbrauchsgüter, Handelswaren	4.400,00	8.900,00	5.613,03
2222	Verwaltungs- und Betriebsaufwand	237.400,00	119.400,00	42.075,22

Finanzwirtschaft (Gruppe 9)

MVAG	Mittelverwendungs- und -aufbringungsgruppen (1. und 2. Ebene)	VA 2023	VA 2022	RA 2021
2223	Leasing- und Mietaufwand	800,00	800,00	781,68
2224	Instandhaltung			
2225	Sonstiger Sachaufwand	1.912.400,00	880.600,00	1.216.171,48
2226	Nicht finanzierungswirksamer Sachaufwand	1.000,00	1.100,00	1.188,71
223	Transferaufwand (laufende Transfers und Kapitaltransfers)	0,00	0,00	0,00
2231	Transferaufwand an Träger des öffentlichen Rechts			
2232	Transferaufwand an Beteiligungen			
2233	Transferaufwand an Unternehmen (mit Finanzunternehmen)			
2234	Transferaufwand an Haushalte und Organisationen ohne Erwerbscharakter			
2235	Transferaufwand an das Ausland			
2236	Investitions- und Tilgungszuschüsse zwischen Unternehmungen und Betrieben der Gebietskörperschaft und der Gebietskörperschaft			
2237	Nicht finanzierungswirksamer Transferaufwand			
224	Finanzaufwand	876.600,00	1.144.800,00	2.262.820,45
2241	Zinsen aus Finanzschulden, Finanzierungsleasing, Forderungskauf und derivativen Finanzinstrumenten mit Grundgeschäft	746.600,00	819.800,00	895.841,73
2242	Zinsen und sonstige Aufwendungen aus derivativen Finanzinstrumenten ohne Grundgeschäft			
2243	Gewinnentnahmen von Unternehmungen und marktbestimmten Betrieben der Gebietskörperschaft (innerhalb der Gebietskörperschaft)			
2244	Sonstiger Finanzaufwand	130.000,00	325.000,00	291.752,72
2245	Nicht finanzierungswirksamer Finanzaufwand			1.075.226,00
22	Summe Aufwendungen	4.050.300,00	3.161.700,00	4.379.916,87
SA0	Saldo (0) Nettoergebnis (21 - 22)	101.347.700,00	88.880.100,00	91.433.064,76
230	Entnahmen von Haushaltsrücklagen	0,00	4.000.000,00	8.342.820,63
2301	Entnahmen von Haushaltsrücklagen		4.000.000,00	8.342.820,63
240	Zuweisung an Haushaltsrücklagen	0,00	400.000,00	31.445.280,38
2401	Zuweisung an Haushaltsrücklagen		400.000,00	31.445.280,38
23	Summe Haushaltsrücklagen	0,00	3.600.000,00	-23.102.459,75
SA00	Nettoergebnis nach Zuweisung und Entnahmen von Haushaltsrücklagen (Saldo 0 +/- SU23)	101.347.700,00	92.480.100,00	68.330.605,01

Finanzierungshaushalt Gesamt 1. Ebene (Anlage 1b)
- interne Vergütungen enthalten

MVAG	Mittelverwendungs- und -aufbringungsgruppen (1. Ebene)	VA 2023	VA 2022	RA 2021
OPERATIVE GEBARUNG				
311	Einzahlungen aus der operativen Verwaltungstätigkeit	165.497.800,00	153.086.000,00	151.759.903,32
312	Einzahlungen aus Transfers (ohne Kapitaltransfers)	6.419.000,00	4.874.000,00	8.450.886,87
313	Einzahlungen aus Finanzerträgen	640.600,00	403.600,00	605.975,27
31	Summe Einzahlungen operative Gebarung	172.557.400,00	158.363.600,00	160.816.765,46
321	Auszahlungen aus Personalaufwand	46.006.500,00	44.360.500,00	40.821.307,37
322	Auszahlungen aus Sachaufwand (ohne Transferaufwand)	61.509.600,00	54.076.800,00	50.033.011,64
323	Auszahlungen aus Transfers (ohne Kapitaltransfers)	55.432.100,00	49.878.500,00	45.703.295,08
324	Auszahlungen aus Finanzaufwand	2.639.000,00	2.349.300,00	2.365.155,38
32	Summe Auszahlungen operative Gebarung	165.587.200,00	150.665.100,00	138.922.769,47
SA1	Saldo (1) Geldfluss aus der Operativen Gebarung (31 – 32)	6.970.200,00	7.698.500,00	21.893.995,99
INVESTIVE GEBARUNG				
331	Einzahlungen aus der Investitionstätigkeit	116.300,00	1.021.300,00	2.613.789,07
332	Einzahlungen aus der Rückzahlung von Darlehen sowie gewährten Vorschüssen			3.000.000,00
333	Einzahlungen aus Kapitaltransfers	3.684.900,00	1.352.000,00	2.327.530,34
33	Summe Einzahlungen investive Gebarung	3.801.200,00	2.373.300,00	7.941.319,41
341	Auszahlungen aus der Investitionstätigkeit	35.160.400,00	13.924.300,00	10.312.007,89
342	Auszahlungen von gewährten Darlehen sowie gewährten Vorschüssen			
343	Auszahlungen aus Kapitaltransfers	4.353.000,00	3.000.600,00	1.774.669,93
34	Summe Auszahlungen investive Gebarung	39.513.400,00	16.924.900,00	12.086.677,82
SA2	Saldo (2) Geldfluss aus der Investiven Gebarung (33 – 34)	-35.712.200,00	-14.551.600,00	-4.145.358,41
SA3	Saldo (3) Nettofinanzierungssaldo (Saldo 1 + Saldo 2)	-28.742.000,00	-6.853.100,00	17.748.637,58

MVAG	Mittelverwendungs- und -aufbringungsgruppen (1. Ebene)	VA 2023	VA 2022	RA 2021
FINANZIERUNGSTÄTIGKEIT				
351	Einzahlungen aus der Aufnahme von Finanzschulden	27.833.100,00	8.813.000,00	4.201.445,00
353	Einzahlungen infolge eines Kapitaltausch bei derivativen Finanzinstrumenten mit Grundgeschäft			
355	Einzahlungen aus dem Abgang von Finanzinstrumenten			
35	Summe Einzahlungen aus der Finanzierungstätigkeit	27.833.100,00	8.813.000,00	4.201.445,00
361	Auszahlungen aus der Tilgung von Finanzschulden	7.767.100,00	11.664.000,00	18.368.224,29
363	Auszahlungen infolge eines Kapitaltausch bei derivativen Finanzinstrumenten mit Grundgeschäft			
365	Auszahlungen für den Erwerb von Finanzinstrumenten			
36	Summe Auszahlungen aus der Finanzierungstätigkeit	7.767.100,00	11.664.000,00	18.368.224,29
SA4	Saldo (4) Geldfluss aus der Finanzierungstätigkeit (35 – 36)	20.066.000,00	-2.851.000,00	-14.166.779,29
SA5	Saldo (5) Geldfluss aus der voranschlagswirksamen Gebarung (Saldo 3 + Saldo 4)	-8.676.000,00	-9.704.100,00	3.581.858,29

Finanzierungshaushalt Gesamt 1. und 2. Ebene (Anlage 1b)
- interne Vergütungen enthalten

MVAG	Mittelverwendungs- und aufbringungsgruppen (1. und 2. Ebene)	VA 2023	VA 2022	RA 2021
311	Einzahlungen aus der operativen Verwaltungstätigkeit	165.497.800,00	153.086.000,00	151.759.903,32
3111	Einzahlungen aus eigenen Abgaben	32.924.000,00	31.079.500,00	31.442.010,00
3112	Einzahlungen aus Ertragsanteilen	69.503.000,00	59.181.700,00	60.383.307,04
3113	Einzahlungen aus Gebühren	29.706.000,00	28.612.000,00	28.547.998,99
3114	Einzahlungen aus Leistungen	16.373.600,00	16.035.800,00	14.849.382,29
3115	Einzahlungen aus Besitz und wirtschaftlicher Tätigkeit	5.884.000,00	5.814.400,00	5.227.307,70
3116	Einzahlungen aus Veräußerung von geringwertigen Wirtschaftsgütern (GWG) und sonstige Einzahlungen	11.107.200,00	12.362.600,00	11.309.897,30
312	Einzahlungen aus Transfers (ohne Kapitaltransfers)	6.419.000,00	4.874.000,00	8.450.886,87
3121	Transferzahlungen von Trägern des öffentlichen Rechts	4.746.600,00	3.497.500,00	7.174.301,94
3122	Transferzahlungen von Beteiligungen			
3123	Transferzahlungen von Unternehmen (inkl. Finanzunternehmen)	100,00	600,00	3.500,00
3124	Transferzahlungen von Haushalte und Organisationen ohne Erwerbscharakter	1.672.300,00	1.375.900,00	1.273.084,93
3125	Transferzahlungen vom Ausland			
3126	Investitions- und Tilgungszuschüsse zwischen Unternehmungen und Betrieben der Gebietskörperschaft und der Gebietskörperschaft			
313	Einzahlungen aus Finanzerträgen	640.600,00	403.600,00	605.975,27
3131	Einzahlungen aus Zinserträgen	120.600,00	3.600,00	91.175,27
3133	Einzahlungen aus Gewinnentnahmen von marktbestimmten Betrieben			
3134	Sonstige Einzahlungen aus Finanzerträgen			
3135	Einzahlungen aus Dividenden/Gewinnausschüttungen	520.000,00	400.000,00	514.800,00
31	Summe Einzahlungen operative Gebarung	172.557.400,00	158.363.600,00	160.816.765,46
321	Auszahlungen aus Personalaufwand	46.006.500,00	44.360.500,00	40.821.307,37
3211	Auszahlungen für Personalaufwand Bezüge, Nebengebühren, und Mehrleistungsvergütungen)	36.512.500,00	35.392.800,00	32.374.814,34
3212	Auszahlungen für gesetzliche und freiwillige Sozialaufwendungen	9.178.100,00	8.738.600,00	8.283.504,37
3213	Auszahlungen aus sonstigem Personalaufwand	315.900,00	229.100,00	162.988,66
322	Auszahlungen aus Sachaufwand (ohne Transferaufwand)	61.509.600,00	54.076.800,00	50.033.011,64
3221	Auszahlungen für Gebrauchs- und Verbrauchsgüter, Handelswaren	3.221.100,00	2.792.000,00	2.731.205,76
3222	Auszahlungen für Verwaltungs- und Betriebsaufwand	6.651.000,00	3.861.400,00	3.402.322,08
3223	Auszahlungen für Leasing- und Mietaufwand	10.362.600,00	9.358.400,00	8.808.188,29
3224	Auszahlungen für Instandhaltung	5.558.800,00	4.545.900,00	3.631.731,69
3225	Sonstige Auszahlungen aus Sachaufwand	35.716.100,00	33.519.100,00	31.459.563,82
323	Auszahlungen aus Transfers (ohne Kapitaltransfers)	55.432.100,00	49.878.500,00	45.703.295,08
3231	Transferzahlungen an Träger des öffentlichen Rechts	37.413.900,00	32.688.800,00	30.970.212,83
3232	Transferzahlungen an Beteiligungen			
3233	Transferzahlungen an Unternehmen (inkl. Finanzunternehmen)	7.408.100,00	7.734.900,00	5.960.054,95
3234	Transferzahlungen an Haushalte und Organisationen ohne Erwerbscharakter	10.610.100,00	9.454.800,00	8.773.027,30

MVAG	Mittelverwendungs- und aufbringungsgruppen (1. und 2. Ebene)	VA 2023	VA 2022	RA 2021
3235	Transferzahlungen an das Ausland			
3236	Investitions- und Tilgungszuschüsse zwischen Unternehmungen und Betrieben der Gebietskörperschaft und der Gebietskörperschaft			
324	Auszahlungen aus Finanzaufwand	2.639.000,00	2.349.300,00	2.365.155,38
3241	Auszahlungen für Zinsaufwand, für Finanzierungsleasing, für Forderungskauf, für Finanzschulden und derivative Finanzinstrumente m	2.508.700,00	2.024.000,00	2.073.367,55
3242	Auszahlungen für Zinsen aus derivativen Finanzinstrumenten ohne Grundgeschäft			
3243	Auszahlung aus Gewinnentnahmen von marktbestimmten Betrieben			
3244	Sonstige Auszahlungen aus Finanzaufwendungen	130.300,00	325.300,00	291.787,83
32	Summe Auszahlungen operative Gebarung	165.587.200,00	150.665.100,00	138.922.769,47
SA1	Saldo (1) Geldfluss aus der Operativen Gebarung (31 – 32)	6.970.200,00	7.698.500,00	21.893.995,99
331	Einzahlungen aus der Investitionstätigkeit	116.300,00	1.021.300,00	2.613.789,07
3311	Einzahlungen aus der Veräußerung von immateriellem Vermögen			
3312	Einzahlungen aus der Veräußerung von Grundstücken und Grundstückseinrichtungen	110.000,00	1.020.000,00	2.581.864,07
3313	Einzahlungen aus der Veräußerung von Gebäuden und Bauten			
3314	Einzahlungen aus der Veräußerung von technischen Anlagen, Fahrzeuge und Maschinen	6.300,00	1.300,00	17.850,00
3315	Einzahlungen aus der Veräußerung von Amts-, Betriebs- und Geschäftsausstattung			14.075,00
3316	Einzahlungen aus der Veräußerung von Kulturgütern			
3317	Einzahlungen aus der Veräußerung von Beteiligungen			
332	Einzahlungen aus der Rückzahlung von Darlehen sowie gewährten Vorschüssen	0,00	0,00	3.000.000,00
3321	Einzahlungen aus Darlehen an Träger des öffentlichen Rechts			
3322	Einzahlungen aus Darlehen an Beteiligungen			
3323	Einzahlungen aus Darlehen an Unternehmen und Haushalte			3.000.000,00
3325	Einzahlungen aus Vorschüssen und Anzahlungen			
333	Einzahlungen aus Kapitaltransfers	3.684.900,00	1.352.000,00	2.327.530,34
3331	Kapitaltransferzahlungen von Trägern des öffentlichen Rechts	3.684.900,00	1.352.000,00	2.327.530,34
3332	Kapitaltransferzahlungen von Beteiligungen			
3333	Kapitaltransferzahlungen von Unternehmen			
3334	Kapitaltransferzahlungen von Haushalten und Organisationen ohne Erwerbscharakter			
3335	Kapitaltransferzahlungen vom Ausland			
33	Summe Einzahlungen investive Gebarung	3.801.200,00	2.373.300,00	7.941.319,41
341	Auszahlungen aus der Investitionstätigkeit	35.160.400,00	13.924.300,00	10.312.007,89
3411	Auszahlungen für den Erwerb von immateriellem Vermögen	102.700,00	2.700,00	15.804,81
3412	Auszahlungen für den Erwerb von Grundstücken und Grundstückseinrichtungen	14.773.600,00	8.230.300,00	3.095.843,50
3413	Auszahlungen für den Erwerb von Gebäuden und Bauten	17.507.400,00	2.880.400,00	4.965.878,01
3414	Auszahlungen für den Erwerb von technischen Anlagen, Fahrzeuge und Maschinen	1.066.300,00	1.213.900,00	975.045,49

MVAG	Mittelverwendungs- und aufbringungsgruppen (1. und 2. Ebene)	VA 2023	VA 2022	RA 2021
3415	Auszahlungen für den Erwerb von Amts-, Betriebs- und Geschäftsausstattung	1.706.900,00	1.593.500,00	1.259.436,08
3416	Auszahlungen für den Erwerb von Kulturgütern	3.500,00	3.500,00	
3417	Auszahlungen für den Erwerb von Beteiligungen			
342	Auszahlungen von gewährten Darlehen sowie gewährten Vorschüssen	0,00	0,00	0,00
3421	Auszahlung von Darlehen an Träger des öffentlichen Rechts			
3422	Auszahlung von Darlehen an Beteiligungen			
3423	Auszahlung von Darlehen an Unternehmen und Haushalte			
3425	Auszahlungen von Vorschüssen und Anzahlungen			
343	Auszahlungen aus Kapitaltransfers	4.353.000,00	3.000.600,00	1.774.669,93
3431	Kapitaltransferzahlungen an Träger des öffentlichen Rechts	1.175.000,00	1.175.000,00	162.169,27
3432	Kapitaltransferzahlungen an Beteiligungen			
3433	Kapitaltransferzahlungen an Unternehmen (Finanzunternehmen)	3.178.000,00	1.825.600,00	1.612.500,66
3434	Kapitaltransferzahlungen an Haushalte und Organisationen ohne Erwerbscharakter			
3435	Kapitaltransferzahlungen an das Ausland			
34	Summe Auszahlungen investive Gebarung	39.513.400,00	16.924.900,00	12.086.677,82
SA2	Saldo (2) Geldfluss aus der Investiven Gebarung (33 – 34)	-35.712.200,00	-14.551.600,00	-4.145.358,41
SA3	Saldo (3) Nettofinanzierungssaldo (Saldo 1 + Saldo 2)	-28.742.000,00	-6.853.100,00	17.748.637,58
351	Einzahlungen aus der Aufnahme von Finanzschulden	27.833.100,00	8.813.000,00	4.201.445,00
3511	Einzahlungen aus empfangenen Darlehen von öffentlichen Körperschaften und Rechtsträgern			
3512	Einzahlungen aus empfangenen Darlehen von Beteiligungen			
3513	Einzahlungen aus empfangenen Darlehen von Unternehmen und privaten Haushalten			
3514	Einzahlungen aus Finanzschulden (Finanzunternehmen)	27.833.100,00	8.813.000,00	4.201.445,00
353	Einzahlungen infolge eines Kapitaltausch bei derivativen Finanzinstrumenten mit Grundgeschäft	0,00	0,00	0,00
3530	Einzahlungen infolge eines Kapitaltausch bei derivativen Finanzinstrumenten mit Grundgeschäft			
355	Einzahlungen aus dem Abgang von Finanzinstrumenten	0,00	0,00	0,00
3550	Einzahlungen aus dem Abgang von Finanzinstrumenten			
35	Summe Einzahlungen aus der Finanzierungstätigkeit	27.833.100,00	8.813.000,00	4.201.445,00
361	Auszahlungen aus der Tilgung von Finanzschulden	7.767.100,00	11.664.000,00	18.368.224,29
3611	Auszahlungen aus empfangenen Darlehen von öffentlichen Körperschaften und Rechtsträgern			17.098,35
3612	Auszahlungen aus empfangenen Darlehen von Beteiligungen			
3613	Auszahlungen aus empfangenen Darlehen von Unternehmen und privaten Haushalten			
3614	Auszahlungen aus Finanzschulden	7.767.100,00	11.664.000,00	18.351.125,94

MVAG	Mittelverwendungs- und aufbringungsgruppen (1. und 2. Ebene)	VA 2023	VA 2022	RA 2021
3615	Auszahlung aus der Rückzahlung von Leasingverbindlichkeiten			
363	Auszahlungen infolge eines Kapitaltausch bei derivativen Finanzinstrumenten mit Grundgeschäft	0,00	0,00	0,00
3630	Auszahlungen infolge eines Kapitaltausch bei derivativen Finanzinstrumenten mit Grundgeschäft			
365	Auszahlungen für den Erwerb von Finanzinstrumenten	0,00	0,00	0,00
3650	Auszahlungen für den Erwerb von Finanzinstrumenten			
36	Summe Auszahlungen aus der Finanzierungstätigkeit	7.767.100,00	11.664.000,00	18.368.224,29
SA4	Saldo (4) Geldfluss aus der Finanzierungstätigkeit (35 – 36)	20.066.000,00	-2.851.000,00	-14.166.779,29
SA5	Saldo (5) Geldfluss aus der voranschlagswirksamen Gebarung (Saldo 3 + Saldo 4)	-8.676.000,00	-9.704.100,00	3.581.858,29

Finanzierungshaushalt Bereichsbudget 1. und 2. Ebene
(Anlage 1b)

Vertretungskörper und allgemeine Verwaltung (Gruppe 0)

MVAG	Mittelverwendungs- und aufbringungsgruppen (1. und 2. Ebene)	VA 2023	VA 2022	RA 2021
311	Einzahlungen aus der operativen Verwaltungstätigkeit	43.842.500,00	43.095.700,00	42.026.012,00
3111	Einzahlungen aus eigenen Abgaben	900.000,00	1.000.000,00	1.759.694,04
3112	Einzahlungen aus Ertragsanteilen			
3113	Einzahlungen aus Gebühren	29.656.000,00	28.562.000,00	28.505.536,02
3114	Einzahlungen aus Leistungen	4.138.800,00	4.091.100,00	4.077.685,18
3115	Einzahlungen aus Besitz und wirtschaftlicher Tätigkeit			
3116	Einzahlungen aus Veräußerung von geringwertigen Wirtschaftsgütern (GWG) und sonstige Einzahlungen	9.147.700,00	9.442.600,00	7.683.096,76
312	Einzahlungen aus Transfers (ohne Kapitaltransfers)	405.800,00	430.500,00	480.309,53
3121	Transferzahlungen von Trägern des öffentlichen Rechts	134.900,00	158.800,00	192.913,10
3122	Transferzahlungen von Beteiligungen			
3123	Transferzahlungen von Unternehmen (inkl. Finanzunternehmen)			
3124	Transferzahlungen von Haushalte und Organisationen ohne Erwerbscharakter	270.900,00	271.700,00	287.396,43
3125	Transferzahlungen vom Ausland			
3126	Investitions- und Tilgungszuschüsse zwischen Unternehmungen und Betrieben der Gebietskörperschaft und der Gebietskörperschaft			
313	Einzahlungen aus Finanzerträgen	0,00	0,00	0,00
3131	Einzahlungen aus Zinserträgen			
3133	Einzahlungen aus Gewinnentnahmen von marktbestimmten Betrieben			
3134	Sonstige Einzahlungen aus Finanzerträgen			
3135	Einzahlungen aus Dividenden/Gewinnausschüttungen			
31	Summe Einzahlungen operative Gebarung	44.248.300,00	43.526.200,00	42.506.321,53
321	Auszahlungen aus Personalaufwand	17.506.000,00	16.975.600,00	16.041.639,90
3211	Auszahlungen für Personalaufwand Bezüge, Nebengebühren, und Mehrleistungsvergütungen)	13.812.300,00	13.470.100,00	12.657.067,68
3212	Auszahlungen für gesetzliche und freiwillige Sozialaufwendungen	3.457.700,00	3.356.400,00	3.304.917,75
3213	Auszahlungen aus sonstigem Personalaufwand	236.000,00	149.100,00	79.654,47
322	Auszahlungen aus Sachaufwand (ohne Transferaufwand)	22.801.900,00	20.320.600,00	18.891.615,17
3221	Auszahlungen für Gebrauchs- und Verbrauchsgüter, Handelswaren	375.300,00	377.300,00	347.446,32
3222	Auszahlungen für Verwaltungs- und Betriebsaufwand	772.900,00	637.600,00	607.408,46
3223	Auszahlungen für Leasing- und Mietaufwand	917.600,00	598.700,00	579.872,29
3224	Auszahlungen für Instandhaltung	72.500,00	72.100,00	14.874,84
3225	Sonstige Auszahlungen aus Sachaufwand	20.663.600,00	18.634.900,00	17.342.013,26
323	Auszahlungen aus Transfers (ohne Kapitaltransfers)	7.924.900,00	7.880.300,00	7.675.818,89
3231	Transferzahlungen an Träger des öffentlichen Rechts			
3232	Transferzahlungen an Beteiligungen			
3233	Transferzahlungen an Unternehmen (inkl. Finanzunternehmen)			

Vertretungskörper und allgemeine Verwaltung (Gruppe 0)

MVAG	Mittelverwendungs- und aufbringungsgruppen (1. und 2. Ebene)	VA 2023	VA 2022	RA 2021
3234	Transferzahlungen an Haushalte und Organisationen ohne Erwerbscharakter	7.924.900,00	7.880.300,00	7.675.818,89
3235	Transferzahlungen an das Ausland			
3236	Investitions- und Tilgungszuschüsse zwischen Unternehmungen und Betrieben der Gebietskörperschaft und der Gebietskörperschaft			
324	Auszahlungen aus Finanzaufwand	14.900,00	10.500,00	40,62
3241	Auszahlungen für Zinsaufwand, für Finanzierungsleasing, für Forderungskauf, für Finanzschulden und derivative Finanzinstrumente m	14.600,00	10.200,00	
3242	Auszahlungen für Zinsen aus derivativen Finanzinstrumenten ohne Grundgeschäft			
3243	Auszahlung aus Gewinnentnahmen von marktbestimmten Betrieben			
3244	Sonstige Auszahlungen aus Finanzaufwendungen	300,00	300,00	40,62
32	Summe Auszahlungen operative Gebarung	48.247.700,00	45.187.000,00	42.609.114,58
SA1	Saldo (1) Geldfluss aus der Operativen Gebarung (31 – 32)	-3.999.400,00	-1.660.800,00	-102.793,05
331	Einzahlungen aus der Investitionstätigkeit	0,00	0,00	0,00
3311	Einzahlungen aus der Veräußerung von immateriellem Vermögen			
3312	Einzahlungen aus der Veräußerung von Grundstücken und Grundstückeinrichtungen			
3313	Einzahlungen aus der Veräußerung von Gebäuden und Bauten			
3314	Einzahlungen aus der Veräußerung von technischen Anlagen, Fahrzeuge und Maschinen			
3315	Einzahlungen aus der Veräußerung von Amts-, Betriebs- und Geschäftsausstattung			
3316	Einzahlungen aus der Veräußerung von Kulturgütern			
3317	Einzahlungen aus der Veräußerung von Beteiligungen			
332	Einzahlungen aus der Rückzahlung von Darlehen sowie gewährten Vorschüssen	0,00	0,00	0,00
3321	Einzahlungen aus Darlehen an Träger des öffentlichen Rechts			
3322	Einzahlungen aus Darlehen an Beteiligungen			
3323	Einzahlungen aus Darlehen an Unternehmen und Haushalte			
3325	Einzahlungen aus Vorschüssen und Anzahlungen			
333	Einzahlungen aus Kapitaltransfers	0,00	0,00	0,00
3331	Kapitaltransferzahlungen von Trägern des öffentlichen Rechts			
3332	Kapitaltransferzahlungen von Beteiligungen			
3333	Kapitaltransferzahlungen von Unternehmen			
3334	Kapitaltransferzahlungen von Haushalten und Organisationen ohne Erwerbscharakter			
3335	Kapitaltransferzahlungen vom Ausland			
33	Summe Einzahlungen investive Gebarung	0,00	0,00	0,00
341	Auszahlungen aus der Investitionstätigkeit	1.042.100,00	1.140.100,00	39.328,22
3411	Auszahlungen für den Erwerb von immateriellem Vermögen			
3412	Auszahlungen für den Erwerb von Grundstücken und Grundstückseinrichtungen			

Vertretungskörper und allgemeine Verwaltung (Gruppe 0)

MVAG	Mittelverwendungs- und aufbringungsgruppen (1. und 2. Ebene)	VA 2023	VA 2022	RA 2021
3413	Auszahlungen für den Erwerb von Gebäuden und Bauten	850.000,00	1.000.000,00	9.630,46
3414	Auszahlungen für den Erwerb von technischen Anlagen, Fahrzeuge und Maschinen	61.100,00	62.100,00	17.464,65
3415	Auszahlungen für den Erwerb von Amts-, Betriebs- und Geschäftsausstattung	131.000,00	78.000,00	12.233,11
3416	Auszahlungen für den Erwerb von Kulturgütern			
3417	Auszahlungen für den Erwerb von Beteiligungen			
342	Auszahlungen von gewährten Darlehen sowie gewährten Vorschüssen	0,00	0,00	0,00
3421	Auszahlung von Darlehen an Träger des öffentlichen Rechts			
3422	Auszahlung von Darlehen an Beteiligungen			
3423	Auszahlung von Darlehen an Unternehmen und Haushalte			
3425	Auszahlungen von Vorschüssen und Anzahlungen			
343	Auszahlungen aus Kapitaltransfers	0,00	0,00	0,00
3431	Kapitaltransferzahlungen an Träger des öffentlichen Rechts			
3432	Kapitaltransferzahlungen an Beteiligungen			
3433	Kapitaltransferzahlungen an Unternehmen (Finanzunternehmen)			
3434	Kapitaltransferzahlungen an Haushalte und Organisationen ohne Erwerbscharakter			
3435	Kapitaltransferzahlungen an das Ausland			
34	Summe Auszahlungen investive Gebarung	1.042.100,00	1.140.100,00	39.328,22
SA2	Saldo (2) Geldfluss aus der Investiven Gebarung (33 – 34)	-1.042.100,00	-1.140.100,00	-39.328,22
SA3	Saldo (3) Nettofinanzierungssaldo (Saldo 1 + Saldo 2)	-5.041.500,00	-2.800.900,00	-142.121,27
351	Einzahlungen aus der Aufnahme von Finanzschulden	950.000,00	1.000.000,00	0,00
3511	Einzahlungen aus empfangenen Darlehen von öffentlichen Körperschaften und Rechtsträgern			
3512	Einzahlungen aus empfangenen Darlehen von Beteiligungen			
3513	Einzahlungen aus empfangenen Darlehen von Unternehmen und privaten Haushalten			
3514	Einzahlungen aus Finanzschulden (Finanzunternehmen)	950.000,00	1.000.000,00	
353	Einzahlungen infolge eines Kapitaltausch bei derivativen Finanzinstrumenten mit Grundgeschäft	0,00	0,00	0,00
3530	Einzahlungen infolge eines Kapitaltausch bei derivativen Finanzinstrumenten mit Grundgeschäft			
355	Einzahlungen aus dem Abgang von Finanzinstrumenten	0,00	0,00	0,00
3550	Einzahlungen aus dem Abgang von Finanzinstrumenten			
35	Summe Einzahlungen aus der Finanzierungstätigkeit	950.000,00	1.000.000,00	0,00
361	Auszahlungen aus der Tilgung von Finanzschulden	0,00	0,00	0,00
3611	Auszahlungen aus empfangenen Darlehen von öffentlichen Körperschaften und Rechtsträgern			

Vertretungskörper und allgemeine Verwaltung (Gruppe 0)

MVAG	Mittelverwendungs- und aufbringungsgruppen (1. und 2. Ebene)	VA 2023	VA 2022	RA 2021
3612	Auszahlungen aus empfangenen Darlehen von Beteiligungen			
3613	Auszahlungen aus empfangenen Darlehen von Unternehmen und privaten Haushalten			
3614	Auszahlungen aus Finanzschulden			
3615	Auszahlung aus der Rückzahlung von Leasingverbindlichkeiten			
363	Auszahlungen infolge eines Kapitaltausch bei derivativen Finanzinstrumenten mit Grundgeschäft	0,00	0,00	0,00
3630	Auszahlungen infolge eines Kapitaltausch bei derivativen Finanzinstrumenten mit Grundgeschäft			
365	Auszahlungen für den Erwerb von Finanzinstrumenten	0,00	0,00	0,00
3650	Auszahlungen für den Erwerb von Finanzinstrumenten			
36	Summe Auszahlungen aus der Finanzierungstätigkeit	0,00	0,00	0,00
SA4	Saldo (4) Geldfluss aus der Finanzierungstätigkeit (35 – 36)	950.000,00	1.000.000,00	0,00
SA5	Saldo (5) Geldfluss aus der voranschlagswirksamen Gebarung (Saldo 3 + Saldo 4)	-4.091.500,00	-1.800.900,00	-142.121,27

Öffentliche Ordnung und Sicherheit (Gruppe 1)

MVAG	Mittelverwendungs- und aufbringungsgruppen (1. und 2. Ebene)	VA 2023	VA 2022	RA 2021
311	Einzahlungen aus der operativen Verwaltungstätigkeit	11.700,00	16.700,00	11.387,07
3111	Einzahlungen aus eigenen Abgaben			
3112	Einzahlungen aus Ertragsanteilen			
3113	Einzahlungen aus Gebühren			
3114	Einzahlungen aus Leistungen	11.700,00	16.700,00	7.429,54
3115	Einzahlungen aus Besitz und wirtschaftlicher Tätigkeit			
3116	Einzahlungen aus Veräußerung von geringwertigen Wirtschaftsgütern (GWG) und sonstige Einzahlungen			3.957,53
312	Einzahlungen aus Transfers (ohne Kapitaltransfers)	2.500,00	34.300,00	145.232,28
3121	Transferzahlungen von Trägern des öffentlichen Rechts	2.500,00	34.300,00	145.232,28
3122	Transferzahlungen von Beteiligungen			
3123	Transferzahlungen von Unternehmen (inkl. Finanzunternehmen)			
3124	Transferzahlungen von Haushalte und Organisationen ohne Erwerbscharakter			
3125	Transferzahlungen vom Ausland			
3126	Investitions- und Tilgungszuschüsse zwischen Unternehmungen und Betrieben der Gebietskörperschaft und der Gebietskörperschaft			
313	Einzahlungen aus Finanzerträgen	0,00	0,00	0,00
3131	Einzahlungen aus Zinserträgen			
3133	Einzahlungen aus Gewinnentnahmen von marktbestimmten Betrieben			
3134	Sonstige Einzahlungen aus Finanzerträgen			
3135	Einzahlungen aus Dividenden/Gewinnausschüttungen			
31	Summe Einzahlungen operative Gebarung	14.200,00	51.000,00	156.619,35
321	Auszahlungen aus Personalaufwand	1.535.700,00	1.729.300,00	1.401.556,64
3211	Auszahlungen für Personalaufwand Bezüge, Nebengebühren, und Mehrleistungsvergütungen)	1.246.700,00	1.418.700,00	1.131.899,70
3212	Auszahlungen für gesetzliche und freiwillige Sozialaufwendungen	285.100,00	306.300,00	264.681,97
3213	Auszahlungen aus sonstigem Personalaufwand	3.900,00	4.300,00	4.974,97
322	Auszahlungen aus Sachaufwand (ohne Transferaufwand)	232.900,00	144.400,00	96.753,28
3221	Auszahlungen für Gebrauchs- und Verbrauchsgüter, Handelswaren	7.700,00	7.700,00	4.370,03
3222	Auszahlungen für Verwaltungs- und Betriebsaufwand	3.900,00	4.200,00	3.189,76
3223	Auszahlungen für Leasing- und Mietaufwand			
3224	Auszahlungen für Instandhaltung		100,00	
3225	Sonstige Auszahlungen aus Sachaufwand	221.300,00	132.400,00	89.193,49
323	Auszahlungen aus Transfers (ohne Kapitaltransfers)	1.204.000,00	1.021.000,00	930.400,00
3231	Transferzahlungen an Träger des öffentlichen Rechts	1.204.000,00	1.021.000,00	930.400,00
3232	Transferzahlungen an Beteiligungen			
3233	Transferzahlungen an Unternehmen (inkl. Finanzunternehmen)			

Öffentliche Ordnung und Sicherheit (Gruppe 1)

MVAG	Mittelverwendungs- und aufbringungsgruppen (1. und 2. Ebene)	VA 2023	VA 2022	RA 2021
3234	Transferzahlungen an Haushalte und Organisationen ohne Erwerbscharakter			
3235	Transferzahlungen an das Ausland			
3236	Investitions- und Tilgungszuschüsse zwischen Unternehmungen und Betrieben der Gebietskörperschaft und der Gebietskörperschaft			
324	Auszahlungen aus Finanzaufwand	92.200,00	32.400,00	21.889,67
3241	Auszahlungen für Zinsaufwand, für Finanzierungsleasing, für Forderungskauf, für Finanzschulden und derivative Finanzinstrumente	92.200,00	32.400,00	21.889,67
3242	Auszahlungen für Zinsen aus derivativen Finanzinstrumenten ohne Grundgeschäft			
3243	Auszahlung aus Gewinnentnahmen von marktbestimmten Betrieben			
3244	Sonstige Auszahlungen aus Finanzaufwendungen			
32	Summe Auszahlungen operative Gebarung	3.064.800,00	2.927.100,00	2.450.599,59
SA1	Saldo (1) Geldfluss aus der Operativen Gebarung (31 – 32)	-3.050.600,00	-2.876.100,00	-2.293.980,24
331	Einzahlungen aus der Investitionstätigkeit	0,00	0,00	0,00
3311	Einzahlungen aus der Veräußerung von immateriellem Vermögen			
3312	Einzahlungen aus der Veräußerung von Grundstücken und Grundstückeinrichtungen			
3313	Einzahlungen aus der Veräußerung von Gebäuden und Bauten			
3314	Einzahlungen aus der Veräußerung von technischen Anlagen, Fahrzeuge und Maschinen			
3315	Einzahlungen aus der Veräußerung von Amts-, Betriebs- und Geschäftsausstattung			
3316	Einzahlungen aus der Veräußerung von Kulturgütern			
3317	Einzahlungen aus der Veräußerung von Beteiligungen			
332	Einzahlungen aus der Rückzahlung von Darlehen sowie gewährten Vorschüssen	0,00	0,00	0,00
3321	Einzahlungen aus Darlehen an Träger des öffentlichen Rechts			
3322	Einzahlungen aus Darlehen an Beteiligungen			
3323	Einzahlungen aus Darlehen an Unternehmen und Haushalte			
3325	Einzahlungen aus Vorschüssen und Anzahlungen			
333	Einzahlungen aus Kapitaltransfers	900.000,00	0,00	0,00
3331	Kapitaltransferzahlungen von Trägern des öffentlichen Rechts	900.000,00		
3332	Kapitaltransferzahlungen von Beteiligungen			
3333	Kapitaltransferzahlungen von Unternehmen			
3334	Kapitaltransferzahlungen von Haushalten und Organisationen ohne Erwerbscharakter			
3335	Kapitaltransferzahlungen vom Ausland			
33	Summe Einzahlungen investive Gebarung	900.000,00	0,00	0,00
341	Auszahlungen aus der Investitionstätigkeit	4.606.200,00	101.800,00	0,00
3411	Auszahlungen für den Erwerb von immateriellem Vermögen			
3412	Auszahlungen für den Erwerb von Grundstücken und Grundstückseinrichtungen			

Öffentliche Ordnung und Sicherheit (Gruppe 1)

MVAG	Mittelverwendungs- und aufbringungsgruppen (1. und 2. Ebene)	VA 2023	VA 2022	RA 2021
3413	Auszahlungen für den Erwerb von Gebäuden und Bauten	4.500.000,00		
3414	Auszahlungen für den Erwerb von technischen Anlagen, Fahrzeuge und Maschinen			
3415	Auszahlungen für den Erwerb von Amts-, Betriebs- und Geschäftsausstattung	106.200,00	101.800,00	
3416	Auszahlungen für den Erwerb von Kulturgütern			
3417	Auszahlungen für den Erwerb von Beteiligungen			
342	Auszahlungen von gewährten Darlehen sowie gewährten Vorschüssen	0,00	0,00	0,00
3421	Auszahlung von Darlehen an Träger des öffentlichen Rechts			
3422	Auszahlung von Darlehen an Beteiligungen			
3423	Auszahlung von Darlehen an Unternehmen und Haushalte			
3425	Auszahlungen von Vorschüssen und Anzahlungen			
343	Auszahlungen aus Kapitaltransfers	1.145.000,00	1.145.000,00	0,00
3431	Kapitaltransferzahlungen an Träger des öffentlichen Rechts	1.145.000,00	1.145.000,00	
3432	Kapitaltransferzahlungen an Beteiligungen			
3433	Kapitaltransferzahlungen an Unternehmen (Finanzunternehmen)			
3434	Kapitaltransferzahlungen an Haushalte und Organisationen ohne Erwerbscharakter			
3435	Kapitaltransferzahlungen an das Ausland			
34	Summe Auszahlungen investive Gebarung	5.751.200,00	1.246.800,00	0,00
SA2	Saldo (2) Geldfluss aus der Investiven Gebarung (33 – 34)	-4.851.200,00	-1.246.800,00	0,00
SA3	Saldo (3) Nettofinanzierungssaldo (Saldo 1 + Saldo 2)	-7.901.800,00	-4.122.900,00	-2.293.980,24
351	Einzahlungen aus der Aufnahme von Finanzschulden	4.745.000,00	1.145.000,00	0,00
3511	Einzahlungen aus empfangenen Darlehen von öffentlichen Körperschaften und Rechtsträgern			
3512	Einzahlungen aus empfangenen Darlehen von Beteiligungen			
3513	Einzahlungen aus empfangenen Darlehen von Unternehmen und privaten Haushalten			
3514	Einzahlungen aus Finanzschulden (Finanzunternehmen)	4.745.000,00	1.145.000,00	
353	Einzahlungen infolge eines Kapitaltausch bei derivativen Finanzinstrumenten mit Grundgeschäft	0,00	0,00	0,00
3530	Einzahlungen infolge eines Kapitaltausch bei derivativen Finanzinstrumenten mit Grundgeschäft			
355	Einzahlungen aus dem Abgang von Finanzinstrumenten	0,00	0,00	0,00
3550	Einzahlungen aus dem Abgang von Finanzinstrumenten			
35	Summe Einzahlungen aus der Finanzierungstätigkeit	4.745.000,00	1.145.000,00	0,00
361	Auszahlungen aus der Tilgung von Finanzschulden	69.300,00	68.100,00	66.830,43
3611	Auszahlungen aus empfangenen Darlehen von öffentlichen Körperschaften und Rechtsträgern			

Öffentliche Ordnung und Sicherheit (Gruppe 1)

MVAG	Mittelverwendungs- und aufbringungsgruppen (1. und 2. Ebene)	VA 2023	VA 2022	RA 2021
3612	Auszahlungen aus empfangenen Darlehen von Beteiligungen			
3613	Auszahlungen aus empfangenen Darlehen von Unternehmen und privaten Haushalten			
3614	Auszahlungen aus Finanzschulden	69.300,00	68.100,00	66.830,43
3615	Auszahlung aus der Rückzahlung von Leasingverbindlichkeiten			
363	Auszahlungen infolge eines Kapitaltausch bei derivativen Finanzinstrumenten mit Grundgeschäft	0,00	0,00	0,00
3630	Auszahlungen infolge eines Kapitaltausch bei derivativen Finanzinstrumenten mit Grundgeschäft			
365	Auszahlungen für den Erwerb von Finanzinstrumenten	0,00	0,00	0,00
3650	Auszahlungen für den Erwerb von Finanzinstrumenten			
36	Summe Auszahlungen aus der Finanzierungstätigkeit	69.300,00	68.100,00	66.830,43
SA4	Saldo (4) Geldfluss aus der Finanzierungstätigkeit (35 – 36)	4.675.700,00	1.076.900,00	-66.830,43
SA5	Saldo (5) Geldfluss aus der voranschlagswirksamen Gebarung (Saldo 3 + Saldo 4)	-3.226.100,00	-3.046.000,00	-2.360.810,67

Unterricht, Erziehung, Sport und Wissenschaft (Gruppe 2)

MVAG	Mittelverwendungs- und aufbringungsgruppen (1. und 2. Ebene)	VA 2023	VA 2022	RA 2021
311	Einzahlungen aus der operativen Verwaltungstätigkeit	3.589.400,00	3.635.000,00	3.159.204,67
3111	Einzahlungen aus eigenen Abgaben			
3112	Einzahlungen aus Ertragsanteilen			
3113	Einzahlungen aus Gebühren			
3114	Einzahlungen aus Leistungen	3.247.400,00	3.312.100,00	2.787.148,31
3115	Einzahlungen aus Besitz und wirtschaftlicher Tätigkeit	168.900,00	164.800,00	159.937,06
3116	Einzahlungen aus Veräußerung von geringwertigen Wirtschaftsgütern (GWG) und sonstige Einzahlungen	173.100,00	158.100,00	212.119,30
312	Einzahlungen aus Transfers (ohne Kapitaltransfers)	1.562.300,00	978.500,00	1.201.814,48
3121	Transferzahlungen von Trägern des öffentlichen Rechts	1.551.100,00	966.800,00	1.191.744,48
3122	Transferzahlungen von Beteiligungen			
3123	Transferzahlungen von Unternehmen (inkl. Finanzunternehmen)	100,00	600,00	
3124	Transferzahlungen von Haushalte und Organisationen ohne Erwerbscharakter	11.100,00	11.100,00	10.070,00
3125	Transferzahlungen vom Ausland			
3126	Investitions- und Tilgungszuschüsse zwischen Unternehmungen und Betrieben der Gebietskörperschaft und der Gebietskörperschaft			
313	Einzahlungen aus Finanzerträgen	500,00	500,00	130,67
3131	Einzahlungen aus Zinserträgen	500,00	500,00	130,67
3133	Einzahlungen aus Gewinnentnahmen von marktbestimmten Betrieben			
3134	Sonstige Einzahlungen aus Finanzerträgen			
3135	Einzahlungen aus Dividenden/Gewinnausschüttungen			
31	Summe Einzahlungen operative Gebarung	5.152.200,00	4.614.000,00	4.361.149,82
321	Auszahlungen aus Personalaufwand	10.628.600,00	9.451.800,00	8.440.061,76
3211	Auszahlungen für Personalaufwand Bezüge, Nebengebühren, und Mehrleistungsvergütungen)	8.401.200,00	7.464.500,00	6.668.210,99
3212	Auszahlungen für gesetzliche und freiwillige Sozialaufwendungen	2.202.400,00	1.965.500,00	1.749.783,33
3213	Auszahlungen aus sonstigem Personalaufwand	25.000,00	21.800,00	22.067,44
322	Auszahlungen aus Sachaufwand (ohne Transferaufwand)	10.503.000,00	10.074.000,00	7.765.499,48
3221	Auszahlungen für Gebrauchs- und Verbrauchsgüter, Handelswaren	538.200,00	481.200,00	500.176,76
3222	Auszahlungen für Verwaltungs- und Betriebsaufwand	2.576.100,00	1.183.400,00	991.661,50
3223	Auszahlungen für Leasing- und Mietaufwand	1.010.700,00	1.138.300,00	909.688,49
3224	Auszahlungen für Instandhaltung	1.362.200,00	1.460.900,00	692.645,35
3225	Sonstige Auszahlungen aus Sachaufwand	5.015.800,00	5.810.200,00	4.671.327,38
323	Auszahlungen aus Transfers (ohne Kapitaltransfers)	1.481.900,00	499.000,00	399.385,11
3231	Transferzahlungen an Träger des öffentlichen Rechts	1.070.000,00	135.000,00	89.283,08
3232	Transferzahlungen an Beteiligungen			
3233	Transferzahlungen an Unternehmen (inkl. Finanzunternehmen)	600,00	1.200,00	1.544,75

Unterricht, Erziehung, Sport und Wissenschaft (Gruppe 2)

MVAG	Mittelverwendungs- und aufbringungsgruppen (1. und 2. Ebene)	VA 2023	VA 2022	RA 2021
3234	Transferzahlungen an Haushalte und Organisationen ohne Erwerbscharakter	411.300,00	362.800,00	308.557,28
3235	Transferzahlungen an das Ausland			
3236	Investitions- und Tilgungszuschüsse zwischen Unternehmungen und Betrieben der Gebietskörperschaft und der Gebietskörperschaft			
324	Auszahlungen aus Finanzaufwand	411.200,00	118.900,00	77.327,89
3241	Auszahlungen für Zinsaufwand, für Finanzierungsleasing, für Forderungskauf, für Finanzschulden und derivative Finanzinstrumente	411.200,00	118.900,00	77.327,89
3242	Auszahlungen für Zinsen aus derivativen Finanzinstrumenten ohne Grundgeschäft			
3243	Auszahlung aus Gewinnentnahmen von marktbestimmten Betrieben			
3244	Sonstige Auszahlungen aus Finanzaufwendungen			
32	Summe Auszahlungen operative Gebarung	23.024.700,00	20.143.700,00	16.682.274,24
SA1	Saldo (1) Geldfluss aus der Operativen Gebarung (31 – 32)	-17.872.500,00	-15.529.700,00	-12.321.124,42
331	Einzahlungen aus der Investitionstätigkeit	0,00	0,00	0,00
3311	Einzahlungen aus der Veräußerung von immateriellem Vermögen			
3312	Einzahlungen aus der Veräußerung von Grundstücken und Grundstückeinrichtungen			
3313	Einzahlungen aus der Veräußerung von Gebäuden und Bauten			
3314	Einzahlungen aus der Veräußerung von technischen Anlagen, Fahrzeuge und Maschinen			
3315	Einzahlungen aus der Veräußerung von Amts-, Betriebs- und Geschäftsausstattung			
3316	Einzahlungen aus der Veräußerung von Kulturgütern			
3317	Einzahlungen aus der Veräußerung von Beteiligungen			
332	Einzahlungen aus der Rückzahlung von Darlehen sowie gewährten Vorschüssen	0,00	0,00	0,00
3321	Einzahlungen aus Darlehen an Träger des öffentlichen Rechts			
3322	Einzahlungen aus Darlehen an Beteiligungen			
3323	Einzahlungen aus Darlehen an Unternehmen und Haushalte			
3325	Einzahlungen aus Vorschüssen und Anzahlungen			
333	Einzahlungen aus Kapitaltransfers	625.000,00	0,00	30.000,00
3331	Kapitaltransferzahlungen von Trägern des öffentlichen Rechts	625.000,00		30.000,00
3332	Kapitaltransferzahlungen von Beteiligungen			
3333	Kapitaltransferzahlungen von Unternehmen			
3334	Kapitaltransferzahlungen von Haushalten und Organisationen ohne Erwerbscharakter			
3335	Kapitaltransferzahlungen vom Ausland			
33	Summe Einzahlungen investive Gebarung	625.000,00	0,00	30.000,00
341	Auszahlungen aus der Investitionstätigkeit	13.105.300,00	2.984.700,00	6.116.370,73
3411	Auszahlungen für den Erwerb von immateriellem Vermögen	100.000,00		
3412	Auszahlungen für den Erwerb von Grundstücken und Grundstückseinrichtungen	123.000,00	143.000,00	234.869,04

Unterricht, Erziehung, Sport und Wissenschaft (Gruppe 2)

MVAG	Mittelverwendungs- und aufbringungsgruppen (1. und 2. Ebene)	VA 2023	VA 2022	RA 2021
3413	Auszahlungen für den Erwerb von Gebäuden und Bauten	11.992.400,00	1.715.400,00	4.920.200,15
3414	Auszahlungen für den Erwerb von technischen Anlagen, Fahrzeuge und Maschinen	43.400,00	22.100,00	23.253,22
3415	Auszahlungen für den Erwerb von Amts-, Betriebs- und Geschäftsausstattung	846.500,00	1.104.200,00	938.048,32
3416	Auszahlungen für den Erwerb von Kulturgütern			
3417	Auszahlungen für den Erwerb von Beteiligungen			
342	Auszahlungen von gewährten Darlehen sowie gewährten Vorschüssen	0,00	0,00	0,00
3421	Auszahlung von Darlehen an Träger des öffentlichen Rechts			
3422	Auszahlung von Darlehen an Beteiligungen			
3423	Auszahlung von Darlehen an Unternehmen und Haushalte			
3425	Auszahlungen von Vorschüssen und Anzahlungen			
343	Auszahlungen aus Kapitaltransfers	0,00	0,00	150.000,00
3431	Kapitaltransferzahlungen an Träger des öffentlichen Rechts			150.000,00
3432	Kapitaltransferzahlungen an Beteiligungen			
3433	Kapitaltransferzahlungen an Unternehmen (Finanzunternehmen)			
3434	Kapitaltransferzahlungen an Haushalte und Organisationen ohne Erwerbscharakter			
3435	Kapitaltransferzahlungen an das Ausland			
34	Summe Auszahlungen investive Gebarung	13.105.300,00	2.984.700,00	6.266.370,73
SA2	Saldo (2) Geldfluss aus der Investiven Gebarung (33 – 34)	-12.480.300,00	-2.984.700,00	-6.236.370,73
SA3	Saldo (3) Nettofinanzierungssaldo (Saldo 1 + Saldo 2)	-30.352.800,00	-18.514.400,00	-18.557.495,15
351	Einzahlungen aus der Aufnahme von Finanzschulden	9.717.400,00	1.872.400,00	4.201.445,00
3511	Einzahlungen aus empfangenen Darlehen von öffentlichen Körperschaften und Rechtsträgern			
3512	Einzahlungen aus empfangenen Darlehen von Beteiligungen			
3513	Einzahlungen aus empfangenen Darlehen von Unternehmen und privaten Haushalten			
3514	Einzahlungen aus Finanzschulden (Finanzunternehmen)	9.717.400,00	1.872.400,00	4.201.445,00
353	Einzahlungen infolge eines Kapitaltausch bei derivativen Finanzinstrumenten mit Grundgeschäft	0,00	0,00	0,00
3530	Einzahlungen infolge eines Kapitaltausch bei derivativen Finanzinstrumenten mit Grundgeschäft			
355	Einzahlungen aus dem Abgang von Finanzinstrumenten	0,00	0,00	0,00
3550	Einzahlungen aus dem Abgang von Finanzinstrumenten			
35	Summe Einzahlungen aus der Finanzierungstätigkeit	9.717.400,00	1.872.400,00	4.201.445,00
361	Auszahlungen aus der Tilgung von Finanzschulden	955.200,00	863.300,00	1.087.217,29
3611	Auszahlungen aus empfangenen Darlehen von öffentlichen Körperschaften und Rechtsträgern			17.098,35

Unterricht, Erziehung, Sport und Wissenschaft (Gruppe 2)

MVAG	Mittelverwendungs- und aufbringungsgruppen (1. und 2. Ebene)	VA 2023	VA 2022	RA 2021
3612	Auszahlungen aus empfangenen Darlehen von Beteiligungen			
3613	Auszahlungen aus empfangenen Darlehen von Unternehmen und privaten Haushalten			
3614	Auszahlungen aus Finanzschulden	955.200,00	863.300,00	1.070.118,94
3615	Auszahlung aus der Rückzahlung von Leasingverbindlichkeiten			
363	Auszahlungen infolge eines Kapitaltausch bei derivativen Finanzinstrumenten mit Grundgeschäft	0,00	0,00	0,00
3630	Auszahlungen infolge eines Kapitaltausch bei derivativen Finanzinstrumenten mit Grundgeschäft			
365	Auszahlungen für den Erwerb von Finanzinstrumenten	0,00	0,00	0,00
3650	Auszahlungen für den Erwerb von Finanzinstrumenten			
36	Summe Auszahlungen aus der Finanzierungstätigkeit	955.200,00	863.300,00	1.087.217,29
SA4	Saldo (4) Geldfluss aus der Finanzierungstätigkeit (35 – 36)	8.762.200,00	1.009.100,00	3.114.227,71
SA5	Saldo (5) Geldfluss aus der voranschlagswirksamen Gebarung (Saldo 3 + Saldo 4)	-21.590.600,00	-17.505.300,00	-15.443.267,44

Kunst, Kultur und Kultus (Gruppe 3)

MVAG	Mittelverwendungs- und aufbringungsgruppen (1. und 2. Ebene)	VA 2023	VA 2022	RA 2021
311	Einzahlungen aus der operativen Verwaltungstätigkeit	323.500,00	345.500,00	354.299,27
3111	Einzahlungen aus eigenen Abgaben			
3112	Einzahlungen aus Ertragsanteilen			
3113	Einzahlungen aus Gebühren			
3114	Einzahlungen aus Leistungen	323.000,00	343.000,00	318.607,60
3115	Einzahlungen aus Besitz und wirtschaftlicher Tätigkeit		2.500,00	35.025,00
3116	Einzahlungen aus Veräußerung von geringwertigen Wirtschaftsgütern (GWG) und sonstige Einzahlungen	500,00		666,67
312	Einzahlungen aus Transfers (ohne Kapitaltransfers)	556.200,00	688.200,00	657.142,83
3121	Transferzahlungen von Trägern des öffentlichen Rechts	553.000,00	685.200,00	652.567,83
3122	Transferzahlungen von Beteiligungen			
3123	Transferzahlungen von Unternehmen (inkl. Finanzunternehmen)			
3124	Transferzahlungen von Haushalte und Organisationen ohne Erwerbscharakter	3.200,00	3.000,00	4.575,00
3125	Transferzahlungen vom Ausland			
3126	Investitions- und Tilgungszuschüsse zwischen Unternehmungen und Betrieben der Gebietskörperschaft und der Gebietskörperschaft			
313	Einzahlungen aus Finanzerträgen	0,00	0,00	85.625,00
3131	Einzahlungen aus Zinserträgen			85.625,00
3133	Einzahlungen aus Gewinnentnahmen von marktbestimmten Betrieben			
3134	Sonstige Einzahlungen aus Finanzerträgen			
3135	Einzahlungen aus Dividenden/Gewinnausschüttungen			
31	Summe Einzahlungen operative Gebarung	879.700,00	1.033.700,00	1.097.067,10
321	Auszahlungen aus Personalaufwand	1.861.600,00	2.189.000,00	2.101.931,55
3211	Auszahlungen für Personalaufwand Bezüge, Nebengebühren, und Mehrleistungsvergütungen)	1.501.800,00	1.817.600,00	1.679.712,55
3212	Auszahlungen für gesetzliche und freiwillige Sozialaufwendungen	351.900,00	361.400,00	412.580,69
3213	Auszahlungen aus sonstigem Personalaufwand	7.900,00	10.000,00	9.638,31
322	Auszahlungen aus Sachaufwand (ohne Transferaufwand)	412.500,00	634.900,00	262.424,04
3221	Auszahlungen für Gebrauchs- und Verbrauchsgüter, Handelswaren	14.700,00	13.000,00	7.473,11
3222	Auszahlungen für Verwaltungs- und Betriebsaufwand	72.300,00	49.800,00	17.039,63
3223	Auszahlungen für Leasing- und Mietaufwand	156.800,00	141.500,00	138.724,46
3224	Auszahlungen für Instandhaltung	35.000,00	35.000,00	7.667,14
3225	Sonstige Auszahlungen aus Sachaufwand	133.700,00	395.600,00	91.519,70
323	Auszahlungen aus Transfers (ohne Kapitaltransfers)	260.100,00	260.600,00	168.715,20
3231	Transferzahlungen an Träger des öffentlichen Rechts			
3232	Transferzahlungen an Beteiligungen			
3233	Transferzahlungen an Unternehmen (inkl. Finanzunternehmen)			

Kunst, Kultur und Kultus (Gruppe 3)

MVAG	Mittelverwendungs- und aufbringungsgruppen (1. und 2. Ebene)	VA 2023	VA 2022	RA 2021
3234	Transferzahlungen an Haushalte und Organisationen ohne Erwerbscharakter	260.100,00	260.600,00	168.715,20
3235	Transferzahlungen an das Ausland			
3236	Investitions- und Tilgungszuschüsse zwischen Unternehmungen und Betrieben der Gebietskörperschaft und der Gebietskörperschaft			
324	Auszahlungen aus Finanzaufwand	157.900,00	75.700,00	55.052,84
3241	Auszahlungen für Zinsaufwand, für Finanzierungsleasing, für Forderungskauf, für Finanzschulden und derivative Finanzinstrumente	157.900,00	75.700,00	55.052,84
3242	Auszahlungen für Zinsen aus derivativen Finanzinstrumenten ohne Grundgeschäft			
3243	Auszahlung aus Gewinnentnahmen von marktbestimmten Betrieben			
3244	Sonstige Auszahlungen aus Finanzaufwendungen			
32	Summe Auszahlungen operative Gebarung	2.692.100,00	3.160.200,00	2.588.123,63
SA1	Saldo (1) Geldfluss aus der Operativen Gebarung (31 – 32)	-1.812.400,00	-2.126.500,00	-1.491.056,53
331	Einzahlungen aus der Investitionstätigkeit	0,00	0,00	14.075,00
3311	Einzahlungen aus der Veräußerung von immateriellem Vermögen			
3312	Einzahlungen aus der Veräußerung von Grundstücken und Grundstückeinrichtungen			
3313	Einzahlungen aus der Veräußerung von Gebäuden und Bauten			
3314	Einzahlungen aus der Veräußerung von technischen Anlagen, Fahrzeuge und Maschinen			
3315	Einzahlungen aus der Veräußerung von Amts-, Betriebs- und Geschäftsausstattung			14.075,00
3316	Einzahlungen aus der Veräußerung von Kulturgütern			
3317	Einzahlungen aus der Veräußerung von Beteiligungen			
332	Einzahlungen aus der Rückzahlung von Darlehen sowie gewährten Vorschüssen	0,00	0,00	3.000.000,00
3321	Einzahlungen aus Darlehen an Träger des öffentlichen Rechts			
3322	Einzahlungen aus Darlehen an Beteiligungen			
3323	Einzahlungen aus Darlehen an Unternehmen und Haushalte			3.000.000,00
3325	Einzahlungen aus Vorschüssen und Anzahlungen			
333	Einzahlungen aus Kapitaltransfers	2.159.900,00	1.102.000,00	2.216.964,26
3331	Kapitaltransferzahlungen von Trägern des öffentlichen Rechts	2.159.900,00	1.102.000,00	2.216.964,26
3332	Kapitaltransferzahlungen von Beteiligungen			
3333	Kapitaltransferzahlungen von Unternehmen			
3334	Kapitaltransferzahlungen von Haushalten und Organisationen ohne Erwerbscharakter			
3335	Kapitaltransferzahlungen vom Ausland			
33	Summe Einzahlungen investive Gebarung	2.159.900,00	1.102.000,00	5.231.039,26
341	Auszahlungen aus der Investitionstätigkeit	10.487.800,00	4.603.300,00	124.440,05
3411	Auszahlungen für den Erwerb von immateriellem Vermögen			
3412	Auszahlungen für den Erwerb von Grundstücken und Grundstückseinrichtungen	10.467.600,00	4.582.600,00	90.261,45

Kunst, Kultur und Kultus (Gruppe 3)

MVAG	Mittelverwendungs- und aufbringungsgruppen (1. und 2. Ebene)	VA 2023	VA 2022	RA 2021
3413	Auszahlungen für den Erwerb von Gebäuden und Bauten			
3414	Auszahlungen für den Erwerb von technischen Anlagen, Fahrzeuge und Maschinen	200,00	200,00	
3415	Auszahlungen für den Erwerb von Amts-, Betriebs- und Geschäftsausstattung	16.500,00	17.000,00	34.178,60
3416	Auszahlungen für den Erwerb von Kulturgütern	3.500,00	3.500,00	
3417	Auszahlungen für den Erwerb von Beteiligungen			
342	Auszahlungen von gewährten Darlehen sowie gewährten Vorschüssen	0,00	0,00	0,00
3421	Auszahlung von Darlehen an Träger des öffentlichen Rechts			
3422	Auszahlung von Darlehen an Beteiligungen			
3423	Auszahlung von Darlehen an Unternehmen und Haushalte			
3425	Auszahlungen von Vorschüssen und Anzahlungen			
343	Auszahlungen aus Kapitaltransfers	0,00	0,00	0,00
3431	Kapitaltransferzahlungen an Träger des öffentlichen Rechts			
3432	Kapitaltransferzahlungen an Beteiligungen			
3433	Kapitaltransferzahlungen an Unternehmen (Finanzunternehmen)			
3434	Kapitaltransferzahlungen an Haushalte und Organisationen ohne Erwerbscharakter			
3435	Kapitaltransferzahlungen an das Ausland			
34	Summe Auszahlungen investive Gebarung	10.487.800,00	4.603.300,00	124.440,05
SA2	Saldo (2) Geldfluss aus der Investiven Gebarung (33 – 34)	-8.327.900,00	-3.501.300,00	5.106.599,21
SA3	Saldo (3) Nettofinanzierungssaldo (Saldo 1 + Saldo 2)	-10.140.300,00	-5.627.800,00	3.615.542,68
351	Einzahlungen aus der Aufnahme von Finanzschulden	7.222.700,00	2.410.600,00	0,00
3511	Einzahlungen aus empfangenen Darlehen von öffentlichen Körperschaften und Rechtsträgern			
3512	Einzahlungen aus empfangenen Darlehen von Beteiligungen			
3513	Einzahlungen aus empfangenen Darlehen von Unternehmen und privaten Haushalten			
3514	Einzahlungen aus Finanzschulden (Finanzunternehmen)	7.222.700,00	2.410.600,00	
353	Einzahlungen infolge eines Kapitaltausch bei derivativen Finanzinstrumenten mit Grundgeschäft	0,00	0,00	0,00
3530	Einzahlungen infolge eines Kapitaltausch bei derivativen Finanzinstrumenten mit Grundgeschäft			
355	Einzahlungen aus dem Abgang von Finanzinstrumenten	0,00	0,00	0,00
3550	Einzahlungen aus dem Abgang von Finanzinstrumenten			
35	Summe Einzahlungen aus der Finanzierungstätigkeit	7.222.700,00	2.410.600,00	0,00
361	Auszahlungen aus der Tilgung von Finanzschulden	253.700,00	249.700,00	245.793,96
3611	Auszahlungen aus empfangenen Darlehen von öffentlichen Körperschaften und Rechtsträgern			

Kunst, Kultur und Kultus (Gruppe 3)

MVAG	Mittelverwendungs- und aufbringungsgruppen (1. und 2. Ebene)	VA 2023	VA 2022	RA 2021
3612	Auszahlungen aus empfangenen Darlehen von Beteiligungen			
3613	Auszahlungen aus empfangenen Darlehen von Unternehmen und privaten Haushalten			
3614	Auszahlungen aus Finanzschulden	253.700,00	249.700,00	245.793,96
3615	Auszahlung aus der Rückzahlung von Leasingverbindlichkeiten			
363	Auszahlungen infolge eines Kapitaltausch bei derivativen Finanzinstrumenten mit Grundgeschäft	0,00	0,00	0,00
3630	Auszahlungen infolge eines Kapitaltausch bei derivativen Finanzinstrumenten mit Grundgeschäft			
365	Auszahlungen für den Erwerb von Finanzinstrumenten	0,00	0,00	0,00
3650	Auszahlungen für den Erwerb von Finanzinstrumenten			
36	Summe Auszahlungen aus der Finanzierungstätigkeit	253.700,00	249.700,00	245.793,96
SA4	Saldo (4) Geldfluss aus der Finanzierungstätigkeit (35 – 36)	6.969.000,00	2.160.900,00	-245.793,96
SA5	Saldo (5) Geldfluss aus der voranschlagswirksamen Gebarung (Saldo 3 + Saldo 4)	-3.171.300,00	-3.466.900,00	3.369.748,72

Soziale Wohlfahrt und Wohnbauförderung (Gruppe 4)

MVAG	Mittelverwendungs- und aufbringungsgruppen (1. und 2. Ebene)	VA 2023	VA 2022	RA 2021
311	Einzahlungen aus der operativen Verwaltungstätigkeit	530.500,00	521.000,00	525.658,16
3111	Einzahlungen aus eigenen Abgaben			
3112	Einzahlungen aus Ertragsanteilen			
3113	Einzahlungen aus Gebühren			
3114	Einzahlungen aus Leistungen	435.500,00	425.500,00	434.800,99
3115	Einzahlungen aus Besitz und wirtschaftlicher Tätigkeit	5.000,00	5.500,00	1.200,00
3116	Einzahlungen aus Veräußerung von geringwertigen Wirtschaftsgütern (GWG) und sonstige Einzahlungen	90.000,00	90.000,00	89.657,17
312	Einzahlungen aus Transfers (ohne Kapitaltransfers)	20.000,00	20.000,00	28.258,69
3121	Transferzahlungen von Trägern des öffentlichen Rechts	20.000,00	20.000,00	24.758,69
3122	Transferzahlungen von Beteiligungen			
3123	Transferzahlungen von Unternehmen (inkl. Finanzunternehmen)			3.500,00
3124	Transferzahlungen von Haushalte und Organisationen ohne Erwerbscharakter			
3125	Transferzahlungen vom Ausland			
3126	Investitions- und Tilgungszuschüsse zwischen Unternehmungen und Betrieben der Gebietskörperschaft und der Gebietskörperschaft			
313	Einzahlungen aus Finanzerträgen	0,00	0,00	0,00
3131	Einzahlungen aus Zinserträgen			
3133	Einzahlungen aus Gewinnentnahmen von marktbestimmten Betrieben			
3134	Sonstige Einzahlungen aus Finanzerträgen			
3135	Einzahlungen aus Dividenden/Gewinnausschüttungen			
31	Summe Einzahlungen operative Gebarung	550.500,00	541.000,00	553.916,85
321	Auszahlungen aus Personalaufwand	2.437.200,00	2.199.000,00	1.863.431,94
3211	Auszahlungen für Personalaufwand Bezüge, Nebengebühren, und Mehrleistungsvergütungen)	1.958.200,00	1.760.400,00	1.489.503,03
3212	Auszahlungen für gesetzliche und freiwillige Sozialaufwendungen	471.100,00	429.600,00	364.770,24
3213	Auszahlungen aus sonstigem Personalaufwand	7.900,00	9.000,00	9.158,67
322	Auszahlungen aus Sachaufwand (ohne Transferaufwand)	1.034.800,00	1.106.100,00	999.937,15
3221	Auszahlungen für Gebrauchs- und Verbrauchsgüter, Handelswaren	262.700,00	249.400,00	214.690,18
3222	Auszahlungen für Verwaltungs- und Betriebsaufwand	259.500,00	167.500,00	166.980,28
3223	Auszahlungen für Leasing- und Mietaufwand	173.000,00	167.800,00	191.263,27
3224	Auszahlungen für Instandhaltung	27.700,00	67.400,00	7.718,74
3225	Sonstige Auszahlungen aus Sachaufwand	311.900,00	454.000,00	419.284,68
323	Auszahlungen aus Transfers (ohne Kapitaltransfers)	17.616.000,00	15.048.900,00	13.827.563,92
3231	Transferzahlungen an Träger des öffentlichen Rechts	15.613.400,00	14.109.600,00	13.212.227,99
3232	Transferzahlungen an Beteiligungen			
3233	Transferzahlungen an Unternehmen (inkl. Finanzunternehmen)			

Soziale Wohlfahrt und Wohnbauförderung (Gruppe 4)

MVAG	Mittelverwendungs- und aufbringungsgruppen (1. und 2. Ebene)	VA 2023	VA 2022	RA 2021
3234	Transferzahlungen an Haushalte und Organisationen ohne Erwerbscharakter	2.002.600,00	939.300,00	615.335,93
3235	Transferzahlungen an das Ausland			
3236	Investitions- und Tilgungszuschüsse zwischen Unternehmungen und Betrieben der Gebietskörperschaft und der Gebietskörperschaft			
324	Auszahlungen aus Finanzaufwand	0,00	0,00	0,00
3241	Auszahlungen für Zinsaufwand, für Finanzierungsleasing, für Forderungskauf, für Finanzschulden und derivative Finanzinstrumente			
3242	Auszahlungen für Zinsen aus derivativen Finanzinstrumenten ohne Grundgeschäft			
3243	Auszahlung aus Gewinnentnahmen von marktbestimmten Betrieben			
3244	Sonstige Auszahlungen aus Finanzaufwendungen			
32	Summe Auszahlungen operative Gebarung	21.088.000,00	18.354.000,00	16.690.933,01
SA1	Saldo (1) Geldfluss aus der Operativen Gebarung (31 – 32)	-20.537.500,00	-17.813.000,00	-16.137.016,16
331	Einzahlungen aus der Investitionstätigkeit	0,00	0,00	0,00
3311	Einzahlungen aus der Veräußerung von immateriellem Vermögen			
3312	Einzahlungen aus der Veräußerung von Grundstücken und Grundstückeinrichtungen			
3313	Einzahlungen aus der Veräußerung von Gebäuden und Bauten			
3314	Einzahlungen aus der Veräußerung von technischen Anlagen, Fahrzeuge und Maschinen			
3315	Einzahlungen aus der Veräußerung von Amts-, Betriebs- und Geschäftsausstattung			
3316	Einzahlungen aus der Veräußerung von Kulturgütern			
3317	Einzahlungen aus der Veräußerung von Beteiligungen			
332	Einzahlungen aus der Rückzahlung von Darlehen sowie gewährten Vorschüssen	0,00	0,00	0,00
3321	Einzahlungen aus Darlehen an Träger des öffentlichen Rechts			
3322	Einzahlungen aus Darlehen an Beteiligungen			
3323	Einzahlungen aus Darlehen an Unternehmen und Haushalte			
3325	Einzahlungen aus Vorschüssen und Anzahlungen			
333	Einzahlungen aus Kapitaltransfers	0,00	0,00	0,00
3331	Kapitaltransferzahlungen von Trägern des öffentlichen Rechts			
3332	Kapitaltransferzahlungen von Beteiligungen			
3333	Kapitaltransferzahlungen von Unternehmen			
3334	Kapitaltransferzahlungen von Haushalten und Organisationen ohne Erwerbscharakter			
3335	Kapitaltransferzahlungen vom Ausland			
33	Summe Einzahlungen investive Gebarung	0,00	0,00	0,00
341	Auszahlungen aus der Investitionstätigkeit	217.200,00	270.500,00	51.365,19
3411	Auszahlungen für den Erwerb von immateriellem Vermögen			
3412	Auszahlungen für den Erwerb von Grundstücken und Grundstückseinrichtungen			

Soziale Wohlfahrt und Wohnbauförderung (Gruppe 4)

MVAG	Mittelverwendungs- und aufbringungsgruppen (1. und 2. Ebene)	VA 2023	VA 2022	RA 2021
3413	Auszahlungen für den Erwerb von Gebäuden und Bauten	165.000,00	165.000,00	
3414	Auszahlungen für den Erwerb von technischen Anlagen, Fahrzeuge und Maschinen		55.000,00	48.826,67
3415	Auszahlungen für den Erwerb von Amts-, Betriebs- und Geschäftsausstattung	52.200,00	50.500,00	2.538,52
3416	Auszahlungen für den Erwerb von Kulturgütern			
3417	Auszahlungen für den Erwerb von Beteiligungen			
342	Auszahlungen von gewährten Darlehen sowie gewährten Vorschüssen	0,00	0,00	0,00
3421	Auszahlung von Darlehen an Träger des öffentlichen Rechts			
3422	Auszahlung von Darlehen an Beteiligungen			
3423	Auszahlung von Darlehen an Unternehmen und Haushalte			
3425	Auszahlungen von Vorschüssen und Anzahlungen			
343	Auszahlungen aus Kapitaltransfers	0,00	0,00	0,00
3431	Kapitaltransferzahlungen an Träger des öffentlichen Rechts			
3432	Kapitaltransferzahlungen an Beteiligungen			
3433	Kapitaltransferzahlungen an Unternehmen (Finanzunternehmen)			
3434	Kapitaltransferzahlungen an Haushalte und Organisationen ohne Erwerbscharakter			
3435	Kapitaltransferzahlungen an das Ausland			
34	Summe Auszahlungen investive Gebarung	217.200,00	270.500,00	51.365,19
SA2	Saldo (2) Geldfluss aus der Investiven Gebarung (33 – 34)	-217.200,00	-270.500,00	-51.365,19
SA3	Saldo (3) Nettofinanzierungssaldo (Saldo 1 + Saldo 2)	-20.754.700,00	-18.083.500,00	-16.188.381,35
351	Einzahlungen aus der Aufnahme von Finanzschulden	0,00	0,00	0,00
3511	Einzahlungen aus empfangenen Darlehen von öffentlichen Körperschaften und Rechtsträgern			
3512	Einzahlungen aus empfangenen Darlehen von Beteiligungen			
3513	Einzahlungen aus empfangenen Darlehen von Unternehmen und privaten Haushalten			
3514	Einzahlungen aus Finanzschulden (Finanzunternehmen)			
353	Einzahlungen infolge eines Kapitaltausch bei derivativen Finanzinstrumenten mit Grundgeschäft	0,00	0,00	0,00
3530	Einzahlungen infolge eines Kapitaltausch bei derivativen Finanzinstrumenten mit Grundgeschäft			
355	Einzahlungen aus dem Abgang von Finanzinstrumenten	0,00	0,00	0,00
3550	Einzahlungen aus dem Abgang von Finanzinstrumenten			
35	Summe Einzahlungen aus der Finanzierungstätigkeit	0,00	0,00	0,00
361	Auszahlungen aus der Tilgung von Finanzschulden	0,00	0,00	0,00
3611	Auszahlungen aus empfangenen Darlehen von öffentlichen Körperschaften und Rechtsträgern			

Soziale Wohlfahrt und Wohnbauförderung (Gruppe 4)

MVAG	Mittelverwendungs- und aufbringungsgruppen (1. und 2. Ebene)	VA 2023	VA 2022	RA 2021
3612	Auszahlungen aus empfangenen Darlehen von Beteiligungen			
3613	Auszahlungen aus empfangenen Darlehen von Unternehmen und privaten Haushalten			
3614	Auszahlungen aus Finanzschulden			
3615	Auszahlung aus der Rückzahlung von Leasingverbindlichkeiten			
363	Auszahlungen infolge eines Kapitaltausch bei derivativen Finanzinstrumenten mit Grundgeschäft	0,00	0,00	0,00
3630	Auszahlungen infolge eines Kapitaltausch bei derivativen Finanzinstrumenten mit Grundgeschäft			
365	Auszahlungen für den Erwerb von Finanzinstrumenten	0,00	0,00	0,00
3650	Auszahlungen für den Erwerb von Finanzinstrumenten			
36	Summe Auszahlungen aus der Finanzierungstätigkeit	0,00	0,00	0,00
SA4	Saldo (4) Geldfluss aus der Finanzierungstätigkeit (35 – 36)	0,00	0,00	0,00
SA5	Saldo (5) Geldfluss aus der voranschlagswirksamen Gebarung (Saldo 3 + Saldo 4)	-20.754.700,00	-18.083.500,00	-16.188.381,35

Gesundheit (Gruppe 5)

MVAG	Mittelverwendungs- und aufbringungsgruppen (1. und 2. Ebene)	VA 2023	VA 2022	RA 2021
311	Einzahlungen aus der operativen Verwaltungstätigkeit	728.900,00	1.707.600,00	2.187.902,52
3111	Einzahlungen aus eigenen Abgaben			
3112	Einzahlungen aus Ertragsanteilen			
3113	Einzahlungen aus Gebühren			
3114	Einzahlungen aus Leistungen	149.100,00	164.100,00	78.142,78
3115	Einzahlungen aus Besitz und wirtschaftlicher Tätigkeit			20.178,18
3116	Einzahlungen aus Veräußerung von geringwertigen Wirtschaftsgütern (GWG) und sonstige Einzahlungen	579.800,00	1.543.500,00	2.089.581,56
312	Einzahlungen aus Transfers (ohne Kapitaltransfers)	100.000,00	102.200,00	148.650,02
3121	Transferzahlungen von Trägern des öffentlichen Rechts	92.900,00	97.100,00	96.934,27
3122	Transferzahlungen von Beteiligungen			
3123	Transferzahlungen von Unternehmen (inkl. Finanzunternehmen)			
3124	Transferzahlungen von Haushalte und Organisationen ohne Erwerbscharakter	7.100,00	5.100,00	51.715,75
3125	Transferzahlungen vom Ausland			
3126	Investitions- und Tilgungszuschüsse zwischen Unternehmungen und Betrieben der Gebietskörperschaft und der Gebietskörperschaft			
313	Einzahlungen aus Finanzerträgen	0,00	0,00	0,00
3131	Einzahlungen aus Zinserträgen			
3133	Einzahlungen aus Gewinnentnahmen von marktbestimmten Betrieben			
3134	Sonstige Einzahlungen aus Finanzerträgen			
3135	Einzahlungen aus Dividenden/Gewinnausschüttungen			
31	Summe Einzahlungen operative Gebarung	828.900,00	1.809.800,00	2.336.552,54
321	Auszahlungen aus Personalaufwand	975.200,00	1.188.500,00	1.256.305,96
3211	Auszahlungen für Personalaufwand Bezüge, Nebengebühren, und Mehrleistungsvergütungen)	794.600,00	962.100,00	1.025.588,90
3212	Auszahlungen für gesetzliche und freiwillige Sozialaufwendungen	180.300,00	226.100,00	228.414,08
3213	Auszahlungen aus sonstigem Personalaufwand	300,00	300,00	2.302,98
322	Auszahlungen aus Sachaufwand (ohne Transferaufwand)	1.230.600,00	1.798.400,00	2.614.972,32
3221	Auszahlungen für Gebrauchs- und Verbrauchsgüter, Handelswaren	102.400,00	91.100,00	112.943,48
3222	Auszahlungen für Verwaltungs- und Betriebsaufwand	59.500,00	58.700,00	35.903,45
3223	Auszahlungen für Leasing- und Mietaufwand	96.400,00	91.400,00	89.232,31
3224	Auszahlungen für Instandhaltung	3.500,00	3.000,00	119,59
3225	Sonstige Auszahlungen aus Sachaufwand	968.800,00	1.554.200,00	2.376.773,49
323	Auszahlungen aus Transfers (ohne Kapitaltransfers)	19.537.700,00	17.433.000,00	16.742.901,76
3231	Transferzahlungen an Träger des öffentlichen Rechts	19.526.500,00	17.423.200,00	16.738.301,76
3232	Transferzahlungen an Beteiligungen			
3233	Transferzahlungen an Unternehmen (inkl. Finanzunternehmen)			

Gesundheit (Gruppe 5)

MVAG	Mittelverwendungs- und aufbringungsgruppen (1. und 2. Ebene)	VA 2023	VA 2022	RA 2021
3234	Transferzahlungen an Haushalte und Organisationen ohne Erwerbscharakter	11.200,00	9.800,00	4.600,00
3235	Transferzahlungen an das Ausland			
3236	Investitions- und Tilgungszuschüsse zwischen Unternehmungen und Betrieben der Gebietskörperschaft und der Gebietskörperschaft			
324	Auszahlungen aus Finanzaufwand	444.600,00	355.500,00	379.059,60
3241	Auszahlungen für Zinsaufwand, für Finanzierungsleasing, für Forderungskauf, für Finanzschulden und derivative Finanzinstrumente	444.600,00	355.500,00	379.059,60
3242	Auszahlungen für Zinsen aus derivativen Finanzinstrumenten ohne Grundgeschäft			
3243	Auszahlung aus Gewinnentnahmen von marktbestimmten Betrieben			
3244	Sonstige Auszahlungen aus Finanzaufwendungen			
32	Summe Auszahlungen operative Gebarung	22.188.100,00	20.775.400,00	20.993.239,64
SA1	Saldo (1) Geldfluss aus der Operativen Gebarung (31 – 32)	-21.359.200,00	-18.965.600,00	-18.656.687,10
331	Einzahlungen aus der Investitionstätigkeit	0,00	0,00	0,00
3311	Einzahlungen aus der Veräußerung von immateriellem Vermögen			
3312	Einzahlungen aus der Veräußerung von Grundstücken und Grundstückeinrichtungen			
3313	Einzahlungen aus der Veräußerung von Gebäuden und Bauten			
3314	Einzahlungen aus der Veräußerung von technischen Anlagen, Fahrzeuge und Maschinen			
3315	Einzahlungen aus der Veräußerung von Amts-, Betriebs- und Geschäftsausstattung			
3316	Einzahlungen aus der Veräußerung von Kulturgütern			
3317	Einzahlungen aus der Veräußerung von Beteiligungen			
332	Einzahlungen aus der Rückzahlung von Darlehen sowie gewährten Vorschüssen	0,00	0,00	0,00
3321	Einzahlungen aus Darlehen an Träger des öffentlichen Rechts			
3322	Einzahlungen aus Darlehen an Beteiligungen			
3323	Einzahlungen aus Darlehen an Unternehmen und Haushalte			
3325	Einzahlungen aus Vorschüssen und Anzahlungen			
333	Einzahlungen aus Kapitaltransfers	0,00	0,00	0,00
3331	Kapitaltransferzahlungen von Trägern des öffentlichen Rechts			
3332	Kapitaltransferzahlungen von Beteiligungen			
3333	Kapitaltransferzahlungen von Unternehmen			
3334	Kapitaltransferzahlungen von Haushalten und Organisationen ohne Erwerbscharakter			
3335	Kapitaltransferzahlungen vom Ausland			
33	Summe Einzahlungen investive Gebarung	0,00	0,00	0,00
341	Auszahlungen aus der Investitionstätigkeit	207.000,00	3.500,00	24.319,68
3411	Auszahlungen für den Erwerb von immateriellem Vermögen			
3412	Auszahlungen für den Erwerb von Grundstücken und Grundstückseinrichtungen	200.000,00	1.000,00	

Gesundheit (Gruppe 5)

MVAG	Mittelverwendungs- und aufbringungsgruppen (1. und 2. Ebene)	VA 2023	VA 2022	RA 2021
3413	Auszahlungen für den Erwerb von Gebäuden und Bauten			
3414	Auszahlungen für den Erwerb von technischen Anlagen, Fahrzeuge und Maschinen			
3415	Auszahlungen für den Erwerb von Amts-, Betriebs- und Geschäftsausstattung	7.000,00	2.500,00	24.319,68
3416	Auszahlungen für den Erwerb von Kulturgütern			
3417	Auszahlungen für den Erwerb von Beteiligungen			
342	Auszahlungen von gewährten Darlehen sowie gewährten Vorschüssen	0,00	0,00	0,00
3421	Auszahlung von Darlehen an Träger des öffentlichen Rechts			
3422	Auszahlung von Darlehen an Beteiligungen			
3423	Auszahlung von Darlehen an Unternehmen und Haushalte			
3425	Auszahlungen von Vorschüssen und Anzahlungen			
343	Auszahlungen aus Kapitaltransfers	0,00	0,00	0,00
3431	Kapitaltransferzahlungen an Träger des öffentlichen Rechts			
3432	Kapitaltransferzahlungen an Beteiligungen			
3433	Kapitaltransferzahlungen an Unternehmen (Finanzunternehmen)			
3434	Kapitaltransferzahlungen an Haushalte und Organisationen ohne Erwerbscharakter			
3435	Kapitaltransferzahlungen an das Ausland			
34	Summe Auszahlungen investive Gebarung	207.000,00	3.500,00	24.319,68
SA2	Saldo (2) Geldfluss aus der Investiven Gebarung (33 – 34)	-207.000,00	-3.500,00	-24.319,68
SA3	Saldo (3) Nettofinanzierungssaldo (Saldo 1 + Saldo 2)	-21.566.200,00	-18.969.100,00	-18.681.006,78
351	Einzahlungen aus der Aufnahme von Finanzschulden	0,00	0,00	0,00
3511	Einzahlungen aus empfangenen Darlehen von öffentlichen Körperschaften und Rechtsträgern			
3512	Einzahlungen aus empfangenen Darlehen von Beteiligungen			
3513	Einzahlungen aus empfangenen Darlehen von Unternehmen und privaten Haushalten			
3514	Einzahlungen aus Finanzschulden (Finanzunternehmen)			
353	Einzahlungen infolge eines Kapitaltausch bei derivativen Finanzinstrumenten mit Grundgeschäft	0,00	0,00	0,00
3530	Einzahlungen infolge eines Kapitaltausch bei derivativen Finanzinstrumenten mit Grundgeschäft			
355	Einzahlungen aus dem Abgang von Finanzinstrumenten	0,00	0,00	0,00
3550	Einzahlungen aus dem Abgang von Finanzinstrumenten			
35	Summe Einzahlungen aus der Finanzierungstätigkeit	0,00	0,00	0,00
361	Auszahlungen aus der Tilgung von Finanzschulden	1.655.100,00	1.712.000,00	1.688.685,13
3611	Auszahlungen aus empfangenen Darlehen von öffentlichen Körperschaften und Rechtsträgern			

Gesundheit (Gruppe 5)

MVAG	Mittelverwendungs- und aufbringungsgruppen (1. und 2. Ebene)	VA 2023	VA 2022	RA 2021
3612	Auszahlungen aus empfangenen Darlehen von Beteiligungen			
3613	Auszahlungen aus empfangenen Darlehen von Unternehmen und privaten Haushalten			
3614	Auszahlungen aus Finanzschulden	1.655.100,00	1.712.000,00	1.688.685,13
3615	Auszahlung aus der Rückzahlung von Leasingverbindlichkeiten			
363	Auszahlungen infolge eines Kapitaltausch bei derivativen Finanzinstrumenten mit Grundgeschäft	0,00	0,00	0,00
3630	Auszahlungen infolge eines Kapitaltausch bei derivativen Finanzinstrumenten mit Grundgeschäft			
365	Auszahlungen für den Erwerb von Finanzinstrumenten	0,00	0,00	0,00
3650	Auszahlungen für den Erwerb von Finanzinstrumenten			
36	Summe Auszahlungen aus der Finanzierungstätigkeit	1.655.100,00	1.712.000,00	1.688.685,13
SA4	Saldo (4) Geldfluss aus der Finanzierungstätigkeit (35 – 36)	-1.655.100,00	-1.712.000,00	-1.688.685,13
SA5	Saldo (5) Geldfluss aus der voranschlagswirksamen Gebarung (Saldo 3 + Saldo 4)	-23.221.300,00	-20.681.100,00	-20.369.691,91

Straßen- und Wasserbau, Verkehr (Gruppe 6)

MVAG	Mittelverwendungs- und aufbringungsgruppen (1. und 2. Ebene)	VA 2023	VA 2022	RA 2021
311	Einzahlungen aus der operativen Verwaltungstätigkeit	737.800,00	720.100,00	844.198,06
3111	Einzahlungen aus eigenen Abgaben			
3112	Einzahlungen aus Ertragsanteilen			
3113	Einzahlungen aus Gebühren			
3114	Einzahlungen aus Leistungen	647.600,00	642.600,00	738.826,09
3115	Einzahlungen aus Besitz und wirtschaftlicher Tätigkeit	80.200,00	67.500,00	86.563,82
3116	Einzahlungen aus Veräußerung von geringwertigen Wirtschaftsgütern (GWG) und sonstige Einzahlungen	10.000,00	10.000,00	18.808,15
312	Einzahlungen aus Transfers (ohne Kapitaltransfers)	1.886.700,00	1.690.000,00	2.424.068,99
3121	Transferzahlungen von Trägern des öffentlichen Rechts	506.700,00	605.000,00	1.505.641,24
3122	Transferzahlungen von Beteiligungen			
3123	Transferzahlungen von Unternehmen (inkl. Finanzunternehmen)			
3124	Transferzahlungen von Haushalte und Organisationen ohne Erwerbscharakter	1.380.000,00	1.085.000,00	918.427,75
3125	Transferzahlungen vom Ausland			
3126	Investitions- und Tilgungszuschüsse zwischen Unternehmungen und Betrieben der Gebietskörperschaft und der Gebietskörperschaft			
313	Einzahlungen aus Finanzerträgen	0,00	0,00	0,00
3131	Einzahlungen aus Zinserträgen			
3133	Einzahlungen aus Gewinnentnahmen von marktbestimmten Betrieben			
3134	Sonstige Einzahlungen aus Finanzerträgen			
3135	Einzahlungen aus Dividenden/Gewinnausschüttungen			
31	Summe Einzahlungen operative Gebarung	2.624.500,00	2.410.100,00	3.268.267,05
321	Auszahlungen aus Personalaufwand	2.136.100,00	1.905.200,00	1.756.477,64
3211	Auszahlungen für Personalaufwand Bezüge, Nebengebühren, und Mehrleistungsvergütungen)	1.695.000,00	1.515.000,00	1.415.319,49
3212	Auszahlungen für gesetzliche und freiwillige Sozialaufwendungen	434.300,00	384.700,00	335.636,57
3213	Auszahlungen aus sonstigem Personalaufwand	6.800,00	5.500,00	5.521,58
322	Auszahlungen aus Sachaufwand (ohne Transferaufwand)	3.599.200,00	3.021.200,00	2.915.339,23
3221	Auszahlungen für Gebrauchs- und Verbrauchsgüter, Handelswaren	388.800,00	366.200,00	332.510,10
3222	Auszahlungen für Verwaltungs- und Betriebsaufwand	508.300,00	428.100,00	375.706,60
3223	Auszahlungen für Leasing- und Mietaufwand	39.100,00	24.100,00	31.883,40
3224	Auszahlungen für Instandhaltung	1.282.100,00	1.032.100,00	1.046.570,43
3225	Sonstige Auszahlungen aus Sachaufwand	1.380.900,00	1.170.700,00	1.128.668,70
323	Auszahlungen aus Transfers (ohne Kapitaltransfers)	0,00	0,00	0,00
3231	Transferzahlungen an Träger des öffentlichen Rechts			
3232	Transferzahlungen an Beteiligungen			
3233	Transferzahlungen an Unternehmen (inkl. Finanzunternehmen)			

Straßen- und Wasserbau, Verkehr (Gruppe 6)

MVAG	Mittelverwendungs- und aufbringungsgruppen (1. und 2. Ebene)	VA 2023	VA 2022	RA 2021
3234	Transferzahlungen an Haushalte und Organisationen ohne Erwerbscharakter			
3235	Transferzahlungen an das Ausland			
3236	Investitions- und Tilgungszuschüsse zwischen Unternehmungen und Betrieben der Gebietskörperschaft und der Gebietskörperschaft			
324	Auszahlungen aus Finanzaufwand	512.300,00	496.700,00	523.962,99
3241	Auszahlungen für Zinsaufwand, für Finanzierungsleasing, für Forderungskauf, für Finanzschulden und derivative Finanzinstrumente	512.300,00	496.700,00	523.962,99
3242	Auszahlungen für Zinsen aus derivativen Finanzinstrumenten ohne Grundgeschäft			
3243	Auszahlung aus Gewinnentnahmen von marktbestimmten Betrieben			
3244	Sonstige Auszahlungen aus Finanzaufwendungen			
32	Summe Auszahlungen operative Gebarung	6.247.600,00	5.423.100,00	5.195.779,86
SA1	Saldo (1) Geldfluss aus der Operativen Gebarung (31 – 32)	-3.623.100,00	-3.013.000,00	-1.927.512,81
331	Einzahlungen aus der Investitionstätigkeit	15.100,00	20.100,00	12.450,00
3311	Einzahlungen aus der Veräußerung von immateriellem Vermögen			
3312	Einzahlungen aus der Veräußerung von Grundstücken und Grundstückeinrichtungen	10.000,00	20.000,00	
3313	Einzahlungen aus der Veräußerung von Gebäuden und Bauten			
3314	Einzahlungen aus der Veräußerung von technischen Anlagen, Fahrzeuge und Maschinen	5.100,00	100,00	12.450,00
3315	Einzahlungen aus der Veräußerung von Amts-, Betriebs- und Geschäftsausstattung			
3316	Einzahlungen aus der Veräußerung von Kulturgütern			
3317	Einzahlungen aus der Veräußerung von Beteiligungen			
332	Einzahlungen aus der Rückzahlung von Darlehen sowie gewährten Vorschüssen	0,00	0,00	0,00
3321	Einzahlungen aus Darlehen an Träger des öffentlichen Rechts			
3322	Einzahlungen aus Darlehen an Beteiligungen			
3323	Einzahlungen aus Darlehen an Unternehmen und Haushalte			
3325	Einzahlungen aus Vorschüssen und Anzahlungen			
333	Einzahlungen aus Kapitaltransfers	0,00	0,00	80.566,08
3331	Kapitaltransferzahlungen von Trägern des öffentlichen Rechts			80.566,08
3332	Kapitaltransferzahlungen von Beteiligungen			
3333	Kapitaltransferzahlungen von Unternehmen			
3334	Kapitaltransferzahlungen von Haushalten und Organisationen ohne Erwerbscharakter			
3335	Kapitaltransferzahlungen vom Ausland			
33	Summe Einzahlungen investive Gebarung	15.100,00	20.100,00	93.016,08
341	Auszahlungen aus der Investitionstätigkeit	3.245.600,00	2.420.200,00	2.225.407,29
3411	Auszahlungen für den Erwerb von immateriellem Vermögen			
3412	Auszahlungen für den Erwerb von Grundstücken und Grundstückseinrichtungen	3.107.000,00	2.405.700,00	2.101.703,65

Straßen- und Wasserbau, Verkehr (Gruppe 6)

MVAG	Mittelverwendungs- und aufbringungsgruppen (1. und 2. Ebene)	VA 2023	VA 2022	RA 2021
3413	Auszahlungen für den Erwerb von Gebäuden und Bauten			
3414	Auszahlungen für den Erwerb von technischen Anlagen, Fahrzeuge und Maschinen	135.100,00	11.000,00	100.243,07
3415	Auszahlungen für den Erwerb von Amts-, Betriebs- und Geschäftsausstattung	3.500,00	3.500,00	23.460,57
3416	Auszahlungen für den Erwerb von Kulturgütern			
3417	Auszahlungen für den Erwerb von Beteiligungen			
342	Auszahlungen von gewährten Darlehen sowie gewährten Vorschüssen	0,00	0,00	0,00
3421	Auszahlung von Darlehen an Träger des öffentlichen Rechts			
3422	Auszahlung von Darlehen an Beteiligungen			
3423	Auszahlung von Darlehen an Unternehmen und Haushalte			
3425	Auszahlungen von Vorschüssen und Anzahlungen			
343	Auszahlungen aus Kapitaltransfers	3.023.000,00	1.720.600,00	1.125.769,27
3431	Kapitaltransferzahlungen an Träger des öffentlichen Rechts	30.000,00	30.000,00	12.169,27
3432	Kapitaltransferzahlungen an Beteiligungen			
3433	Kapitaltransferzahlungen an Unternehmen (Finanzunternehmen)	2.993.000,00	1.690.600,00	1.113.600,00
3434	Kapitaltransferzahlungen an Haushalte und Organisationen ohne Erwerbscharakter			
3435	Kapitaltransferzahlungen an das Ausland			
34	Summe Auszahlungen investive Gebarung	6.268.600,00	4.140.800,00	3.351.176,56
SA2	Saldo (2) Geldfluss aus der Investiven Gebarung (33 – 34)	-6.253.500,00	-4.120.700,00	-3.258.160,48
SA3	Saldo (3) Nettofinanzierungssaldo (Saldo 1 + Saldo 2)	-9.876.600,00	-7.133.700,00	-5.185.673,29
351	Einzahlungen aus der Aufnahme von Finanzschulden	4.798.000,00	2.135.000,00	0,00
3511	Einzahlungen aus empfangenen Darlehen von öffentlichen Körperschaften und Rechtsträgern			
3512	Einzahlungen aus empfangenen Darlehen von Beteiligungen			
3513	Einzahlungen aus empfangenen Darlehen von Unternehmen und privaten Haushalten			
3514	Einzahlungen aus Finanzschulden (Finanzunternehmen)	4.798.000,00	2.135.000,00	
353	Einzahlungen infolge eines Kapitaltausch bei derivativen Finanzinstrumenten mit Grundgeschäft	0,00	0,00	0,00
3530	Einzahlungen infolge eines Kapitaltausch bei derivativen Finanzinstrumenten mit Grundgeschäft			
355	Einzahlungen aus dem Abgang von Finanzinstrumenten	0,00	0,00	0,00
3550	Einzahlungen aus dem Abgang von Finanzinstrumenten			
35	Summe Einzahlungen aus der Finanzierungstätigkeit	4.798.000,00	2.135.000,00	0,00
361	Auszahlungen aus der Tilgung von Finanzschulden	1.599.500,00	1.585.500,00	5.749.893,91
3611	Auszahlungen aus empfangenen Darlehen von öffentlichen Körperschaften und Rechtsträgern			

Straßen- und Wasserbau, Verkehr (Gruppe 6)

MVAG	Mittelverwendungs- und aufbringungsgruppen (1. und 2. Ebene)	VA 2023	VA 2022	RA 2021
3612	Auszahlungen aus empfangenen Darlehen von Beteiligungen			
3613	Auszahlungen aus empfangenen Darlehen von Unternehmen und privaten Haushalten			
3614	Auszahlungen aus Finanzschulden	1.599.500,00	1.585.500,00	5.749.893,91
3615	Auszahlung aus der Rückzahlung von Leasingverbindlichkeiten			
363	Auszahlungen infolge eines Kapitaltausch bei derivativen Finanzinstrumenten mit Grundgeschäft	0,00	0,00	0,00
3630	Auszahlungen infolge eines Kapitaltausch bei derivativen Finanzinstrumenten mit Grundgeschäft			
365	Auszahlungen für den Erwerb von Finanzinstrumenten	0,00	0,00	0,00
3650	Auszahlungen für den Erwerb von Finanzinstrumenten			
36	Summe Auszahlungen aus der Finanzierungstätigkeit	1.599.500,00	1.585.500,00	5.749.893,91
SA4	Saldo (4) Geldfluss aus der Finanzierungstätigkeit (35 – 36)	3.198.500,00	549.500,00	-5.749.893,91
SA5	Saldo (5) Geldfluss aus der voranschlagswirksamen Gebarung (Saldo 3 + Saldo 4)	-6.678.100,00	-6.584.200,00	-10.935.567,20

Wirtschaftsförderung (Gruppe 7)

MVAG	Mittelverwendungs- und aufbringungsgruppen (1. und 2. Ebene)	VA 2023	VA 2022	RA 2021
311	Einzahlungen aus der operativen Verwaltungstätigkeit	0,00	0,00	3.155,68
3111	Einzahlungen aus eigenen Abgaben			
3112	Einzahlungen aus Ertragsanteilen			
3113	Einzahlungen aus Gebühren			
3114	Einzahlungen aus Leistungen			
3115	Einzahlungen aus Besitz und wirtschaftlicher Tätigkeit			
3116	Einzahlungen aus Veräußerung von geringwertigen Wirtschaftsgütern (GWG) und sonstige Einzahlungen			3.155,68
312	Einzahlungen aus Transfers (ohne Kapitaltransfers)	0,00	0,00	0,00
3121	Transferzahlungen von Trägern des öffentlichen Rechts			
3122	Transferzahlungen von Beteiligungen			
3123	Transferzahlungen von Unternehmen (inkl. Finanzunternehmen)			
3124	Transferzahlungen von Haushalte und Organisationen ohne Erwerbscharakter			
3125	Transferzahlungen vom Ausland			
3126	Investitions- und Tilgungszuschüsse zwischen Unternehmungen und Betrieben der Gebietskörperschaft und der Gebietskörperschaft			
313	Einzahlungen aus Finanzerträgen	0,00	0,00	0,00
3131	Einzahlungen aus Zinserträgen			
3133	Einzahlungen aus Gewinnentnahmen von marktbestimmten Betrieben			
3134	Sonstige Einzahlungen aus Finanzerträgen			
3135	Einzahlungen aus Dividenden/Gewinnausschüttungen			
31	Summe Einzahlungen operative Gebarung	0,00	0,00	3.155,68
321	Auszahlungen aus Personalaufwand	18.900,00	17.500,00	19.006,69
3211	Auszahlungen für Personalaufwand Bezüge, Nebengebühren, und Mehrleistungsvergütungen)	16.400,00	15.000,00	14.579,41
3212	Auszahlungen für gesetzliche und freiwillige Sozialaufwendungen	2.500,00	2.500,00	4.427,28
3213	Auszahlungen aus sonstigem Personalaufwand			
322	Auszahlungen aus Sachaufwand (ohne Transferaufwand)	100,00	100,00	0,00
3221	Auszahlungen für Gebrauchs- und Verbrauchsgüter, Handelswaren			
3222	Auszahlungen für Verwaltungs- und Betriebsaufwand			
3223	Auszahlungen für Leasing- und Mietaufwand			
3224	Auszahlungen für Instandhaltung			
3225	Sonstige Auszahlungen aus Sachaufwand	100,00	100,00	
323	Auszahlungen aus Transfers (ohne Kapitaltransfers)	7.311.400,00	7.641.400,00	5.886.834,20
3231	Transferzahlungen an Träger des öffentlichen Rechts			
3232	Transferzahlungen an Beteiligungen			
3233	Transferzahlungen an Unternehmen (inkl. Finanzunternehmen)	7.311.400,00	7.639.400,00	5.886.834,20

Wirtschaftsförderung (Gruppe 7)

MVAG	Mittelverwendungs- und aufbringungsgruppen (1. und 2. Ebene)	VA 2023	VA 2022	RA 2021
3234	Transferzahlungen an Haushalte und Organisationen ohne Erwerbscharakter		2.000,00	
3235	Transferzahlungen an das Ausland			
3236	Investitions- und Tilgungszuschüsse zwischen Unternehmungen und Betrieben der Gebietskörperschaft und der Gebietskörperschaft			
324	Auszahlungen aus Finanzaufwand	65.000,00	68.100,00	71.041,86
3241	Auszahlungen für Zinsaufwand, für Finanzierungsleasing, für Forderungskauf, für Finanzschulden und derivative Finanzinstrumente	65.000,00	68.100,00	71.041,86
3242	Auszahlungen für Zinsen aus derivativen Finanzinstrumenten ohne Grundgeschäft			
3243	Auszahlung aus Gewinnentnahmen von marktbestimmten Betrieben			
3244	Sonstige Auszahlungen aus Finanzaufwendungen			
32	Summe Auszahlungen operative Gebarung	7.395.400,00	7.727.100,00	5.976.882,75
SA1	Saldo (1) Geldfluss aus der Operativen Gebarung (31 – 32)	-7.395.400,00	-7.727.100,00	-5.973.727,07
331	Einzahlungen aus der Investitionstätigkeit	0,00	0,00	0,00
3311	Einzahlungen aus der Veräußerung von immateriellem Vermögen			
3312	Einzahlungen aus der Veräußerung von Grundstücken und Grundstückeinrichtungen			
3313	Einzahlungen aus der Veräußerung von Gebäuden und Bauten			
3314	Einzahlungen aus der Veräußerung von technischen Anlagen, Fahrzeuge und Maschinen			
3315	Einzahlungen aus der Veräußerung von Amts-, Betriebs- und Geschäftsausstattung			
3316	Einzahlungen aus der Veräußerung von Kulturgütern			
3317	Einzahlungen aus der Veräußerung von Beteiligungen			
332	Einzahlungen aus der Rückzahlung von Darlehen sowie gewährten Vorschüssen	0,00	0,00	0,00
3321	Einzahlungen aus Darlehen an Träger des öffentlichen Rechts			
3322	Einzahlungen aus Darlehen an Beteiligungen			
3323	Einzahlungen aus Darlehen an Unternehmen und Haushalte			
3325	Einzahlungen aus Vorschüssen und Anzahlungen			
333	Einzahlungen aus Kapitaltransfers	0,00	0,00	0,00
3331	Kapitaltransferzahlungen von Trägern des öffentlichen Rechts			
3332	Kapitaltransferzahlungen von Beteiligungen			
3333	Kapitaltransferzahlungen von Unternehmen			
3334	Kapitaltransferzahlungen von Haushalten und Organisationen ohne Erwerbscharakter			
3335	Kapitaltransferzahlungen vom Ausland			
33	Summe Einzahlungen investive Gebarung	0,00	0,00	0,00
341	Auszahlungen aus der Investitionstätigkeit	0,00	0,00	0,00
3411	Auszahlungen für den Erwerb von immateriellem Vermögen			
3412	Auszahlungen für den Erwerb von Grundstücken und Grundstückseinrichtungen			

Wirtschaftsförderung (Gruppe 7)

MVAG	Mittelverwendungs- und aufbringungsgruppen (1. und 2. Ebene)	VA 2023	VA 2022	RA 2021
3413	Auszahlungen für den Erwerb von Gebäuden und Bauten			
3414	Auszahlungen für den Erwerb von technischen Anlagen, Fahrzeuge und Maschinen			
3415	Auszahlungen für den Erwerb von Amts-, Betriebs- und Geschäftsausstattung			
3416	Auszahlungen für den Erwerb von Kulturgütern			
3417	Auszahlungen für den Erwerb von Beteiligungen			
342	Auszahlungen von gewährten Darlehen sowie gewährten Vorschüssen	0,00	0,00	0,00
3421	Auszahlung von Darlehen an Träger des öffentlichen Rechts			
3422	Auszahlung von Darlehen an Beteiligungen			
3423	Auszahlung von Darlehen an Unternehmen und Haushalte			
3425	Auszahlungen von Vorschüssen und Anzahlungen			
343	Auszahlungen aus Kapitaltransfers	185.000,00	135.000,00	498.900,66
3431	Kapitaltransferzahlungen an Träger des öffentlichen Rechts			
3432	Kapitaltransferzahlungen an Beteiligungen			
3433	Kapitaltransferzahlungen an Unternehmen (Finanzunternehmen)	185.000,00	135.000,00	498.900,66
3434	Kapitaltransferzahlungen an Haushalte und Organisationen ohne Erwerbscharakter			
3435	Kapitaltransferzahlungen an das Ausland			
34	Summe Auszahlungen investive Gebarung	185.000,00	135.000,00	498.900,66
SA2	Saldo (2) Geldfluss aus der Investiven Gebarung (33 – 34)	-185.000,00	-135.000,00	-498.900,66
SA3	Saldo (3) Nettofinanzierungssaldo (Saldo 1 + Saldo 2)	-7.580.400,00	-7.862.100,00	-6.472.627,73
351	Einzahlungen aus der Aufnahme von Finanzschulden	0,00	0,00	0,00
3511	Einzahlungen aus empfangenen Darlehen von öffentlichen Körperschaften und Rechtsträgern			
3512	Einzahlungen aus empfangenen Darlehen von Beteiligungen			
3513	Einzahlungen aus empfangenen Darlehen von Unternehmen und privaten Haushalten			
3514	Einzahlungen aus Finanzschulden (Finanzunternehmen)			
353	Einzahlungen infolge eines Kapitaltausch bei derivativen Finanzinstrumenten mit Grundgeschäft	0,00	0,00	0,00
3530	Einzahlungen infolge eines Kapitaltausch bei derivativen Finanzinstrumenten mit Grundgeschäft			
355	Einzahlungen aus dem Abgang von Finanzinstrumenten	0,00	0,00	0,00
3550	Einzahlungen aus dem Abgang von Finanzinstrumenten			
35	Summe Einzahlungen aus der Finanzierungstätigkeit	0,00	0,00	0,00
361	Auszahlungen aus der Tilgung von Finanzschulden	154.500,00	151.500,00	148.491,78
3611	Auszahlungen aus empfangenen Darlehen von öffentlichen Körperschaften und Rechtsträgern			

Wirtschaftsförderung (Gruppe 7)

MVAG	Mittelverwendungs- und aufbringungsgruppen (1. und 2. Ebene)	VA 2023	VA 2022	RA 2021
3612	Auszahlungen aus empfangenen Darlehen von Beteiligungen			
3613	Auszahlungen aus empfangenen Darlehen von Unternehmen und privaten Haushalten			
3614	Auszahlungen aus Finanzschulden	154.500,00	151.500,00	148.491,78
3615	Auszahlung aus der Rückzahlung von Leasingverbindlichkeiten			
363	Auszahlungen infolge eines Kapitaltausch bei derivativen Finanzinstrumenten mit Grundgeschäft	0,00	0,00	0,00
3630	Auszahlungen infolge eines Kapitaltausch bei derivativen Finanzinstrumenten mit Grundgeschäft			
365	Auszahlungen für den Erwerb von Finanzinstrumenten	0,00	0,00	0,00
3650	Auszahlungen für den Erwerb von Finanzinstrumenten			
36	Summe Auszahlungen aus der Finanzierungstätigkeit	154.500,00	151.500,00	148.491,78
SA4	Saldo (4) Geldfluss aus der Finanzierungstätigkeit (35 – 36)	-154.500,00	-151.500,00	-148.491,78
SA5	Saldo (5) Geldfluss aus der voranschlagswirksamen Gebarung (Saldo 3 + Saldo 4)	-7.734.900,00	-8.013.600,00	-6.621.119,51

Dienstleistungen (Gruppe 8)

MVAG	Mittelverwendungs- und aufbringungsgruppen (1. und 2. Ebene)	VA 2023	VA 2022	RA 2021
311	Einzahlungen aus der operativen Verwaltungstätigkeit	12.864.800,00	12.303.300,00	10.730.783,15
3111	Einzahlungen aus eigenen Abgaben			
3112	Einzahlungen aus Ertragsanteilen			
3113	Einzahlungen aus Gebühren	50.000,00	50.000,00	42.462,97
3114	Einzahlungen aus Leistungen	6.080.000,00	5.562.000,00	4.562.291,23
3115	Einzahlungen aus Besitz und wirtschaftlicher Tätigkeit	5.629.900,00	5.574.100,00	4.924.403,64
3116	Einzahlungen aus Veräußerung von geringwertigen Wirtschaftsgütern (GWG) und sonstige Einzahlungen	1.104.900,00	1.117.200,00	1.201.625,31
312	Einzahlungen aus Transfers (ohne Kapitaltransfers)	39.700,00	74.700,00	147.976,47
3121	Transferzahlungen von Trägern des öffentlichen Rechts	39.700,00	74.700,00	147.076,47
3122	Transferzahlungen von Beteiligungen			
3123	Transferzahlungen von Unternehmen (inkl. Finanzunternehmen)			
3124	Transferzahlungen von Haushalte und Organisationen ohne Erwerbscharakter			900,00
3125	Transferzahlungen vom Ausland			
3126	Investitions- und Tilgungszuschüsse zwischen Unternehmungen und Betrieben der Gebietskörperschaft und der Gebietskörperschaft			
313	Einzahlungen aus Finanzerträgen	100,00	100,00	0,00
3131	Einzahlungen aus Zinserträgen	100,00	100,00	
3133	Einzahlungen aus Gewinnentnahmen von marktbestimmten Betrieben			
3134	Sonstige Einzahlungen aus Finanzerträgen			
3135	Einzahlungen aus Dividenden/Gewinnausschüttungen			
31	Summe Einzahlungen operative Gebarung	12.904.600,00	12.378.100,00	10.878.759,62
321	Auszahlungen aus Personalaufwand	7.917.600,00	7.727.300,00	7.098.573,68
3211	Auszahlungen für Personalaufwand Bezüge, Nebengebühren, und Mehrleistungsvergütungen)	6.281.500,00	6.181.300,00	5.634.188,60
3212	Auszahlungen für gesetzliche und freiwillige Sozialaufwendungen	1.612.000,00	1.520.500,00	1.438.762,71
3213	Auszahlungen aus sonstigem Personalaufwand	24.100,00	25.500,00	25.622,37
322	Auszahlungen aus Sachaufwand (ohne Transferaufwand)	19.539.600,00	15.967.400,00	15.275.092,63
3221	Auszahlungen für Gebrauchs- und Verbrauchsgüter, Handelswaren	1.526.900,00	1.197.200,00	1.205.982,75
3222	Auszahlungen für Verwaltungs- und Betriebsaufwand	2.161.100,00	1.212.700,00	1.162.352,78
3223	Auszahlungen für Leasing- und Mietaufwand	7.968.200,00	7.195.800,00	6.866.742,39
3224	Auszahlungen für Instandhaltung	2.775.800,00	1.875.300,00	1.862.135,60
3225	Sonstige Auszahlungen aus Sachaufwand	5.107.600,00	4.486.400,00	4.177.879,11
323	Auszahlungen aus Transfers (ohne Kapitaltransfers)	96.100,00	94.300,00	71.676,00
3231	Transferzahlungen an Träger des öffentlichen Rechts			
3232	Transferzahlungen an Beteiligungen			
3233	Transferzahlungen an Unternehmen (inkl. Finanzunternehmen)	96.100,00	94.300,00	71.676,00

Dienstleistungen (Gruppe 8)

MVAG	Mittelverwendungs- und aufbringungsgruppen (1. und 2. Ebene)	VA 2023	VA 2022	RA 2021
3234	Transferzahlungen an Haushalte und Organisationen ohne Erwerbscharakter			
3235	Transferzahlungen an das Ausland			
3236	Investitions- und Tilgungszuschüsse zwischen Unternehmungen und Betrieben der Gebietskörperschaft und der Gebietskörperschaft			
324	Auszahlungen aus Finanzaufwand	64.300,00	46.700,00	49.215,49
3241	Auszahlungen für Zinsaufwand, für Finanzierungsleasing, für Forderungskauf, für Finanzschulden und derivative Finanzinstrumente	64.300,00	46.700,00	49.215,49
3242	Auszahlungen für Zinsen aus derivativen Finanzinstrumenten ohne Grundgeschäft			
3243	Auszahlung aus Gewinnentnahmen von marktbestimmten Betrieben			
3244	Sonstige Auszahlungen aus Finanzaufwendungen			
32	Summe Auszahlungen operative Gebarung	27.617.600,00	23.835.700,00	22.494.557,80
SA1	Saldo (1) Geldfluss aus der Operativen Gebarung (31 – 32)	-14.713.000,00	-11.457.600,00	-11.615.798,18
331	Einzahlungen aus der Investitionstätigkeit	101.200,00	1.001.200,00	2.587.264,07
3311	Einzahlungen aus der Veräußerung von immateriellem Vermögen			
3312	Einzahlungen aus der Veräußerung von Grundstücken und Grundstückeinrichtungen	100.000,00	1.000.000,00	2.581.864,07
3313	Einzahlungen aus der Veräußerung von Gebäuden und Bauten			
3314	Einzahlungen aus der Veräußerung von technischen Anlagen, Fahrzeuge und Maschinen	1.200,00	1.200,00	5.400,00
3315	Einzahlungen aus der Veräußerung von Amts-, Betriebs- und Geschäftsausstattung			
3316	Einzahlungen aus der Veräußerung von Kulturgütern			
3317	Einzahlungen aus der Veräußerung von Beteiligungen			
332	Einzahlungen aus der Rückzahlung von Darlehen sowie gewährten Vorschüssen	0,00	0,00	0,00
3321	Einzahlungen aus Darlehen an Träger des öffentlichen Rechts			
3322	Einzahlungen aus Darlehen an Beteiligungen			
3323	Einzahlungen aus Darlehen an Unternehmen und Haushalte			
3325	Einzahlungen aus Vorschüssen und Anzahlungen			
333	Einzahlungen aus Kapitaltransfers	0,00	250.000,00	0,00
3331	Kapitaltransferzahlungen von Trägern des öffentlichen Rechts		250.000,00	
3332	Kapitaltransferzahlungen von Beteiligungen			
3333	Kapitaltransferzahlungen von Unternehmen			
3334	Kapitaltransferzahlungen von Haushalten und Organisationen ohne Erwerbscharakter			
3335	Kapitaltransferzahlungen vom Ausland			
33	Summe Einzahlungen investive Gebarung	101.200,00	1.251.200,00	2.587.264,07
341	Auszahlungen aus der Investitionstätigkeit	2.249.200,00	2.400.200,00	1.730.776,73
3411	Auszahlungen für den Erwerb von immateriellem Vermögen	2.700,00	2.700,00	15.804,81
3412	Auszahlungen für den Erwerb von Grundstücken und Grundstückseinrichtungen	876.000,00	1.098.000,00	669.009,36

Dienstleistungen (Gruppe 8)

MVAG	Mittelverwendungs- und aufbringungsgruppen (1. und 2. Ebene)	VA 2023	VA 2022	RA 2021
3413	Auszahlungen für den Erwerb von Gebäuden und Bauten			36.047,40
3414	Auszahlungen für den Erwerb von technischen Anlagen, Fahrzeuge und Maschinen	826.500,00	1.063.500,00	785.257,88
3415	Auszahlungen für den Erwerb von Amts-, Betriebs- und Geschäftsausstattung	544.000,00	236.000,00	224.657,28
3416	Auszahlungen für den Erwerb von Kulturgütern			
3417	Auszahlungen für den Erwerb von Beteiligungen			
342	Auszahlungen von gewährten Darlehen sowie gewährten Vorschüssen	0,00	0,00	0,00
3421	Auszahlung von Darlehen an Träger des öffentlichen Rechts			
3422	Auszahlung von Darlehen an Beteiligungen			
3423	Auszahlung von Darlehen an Unternehmen und Haushalte			
3425	Auszahlungen von Vorschüssen und Anzahlungen			
343	Auszahlungen aus Kapitaltransfers	0,00	0,00	0,00
3431	Kapitaltransferzahlungen an Träger des öffentlichen Rechts			
3432	Kapitaltransferzahlungen an Beteiligungen			
3433	Kapitaltransferzahlungen an Unternehmen (Finanzunternehmen)			
3434	Kapitaltransferzahlungen an Haushalte und Organisationen ohne Erwerbscharakter			
3435	Kapitaltransferzahlungen an das Ausland			
34	Summe Auszahlungen investive Gebarung	2.249.200,00	2.400.200,00	1.730.776,73
SA2	Saldo (2) Geldfluss aus der Investiven Gebarung (33 – 34)	-2.148.000,00	-1.149.000,00	856.487,34
SA3	Saldo (3) Nettofinanzierungssaldo (Saldo 1 + Saldo 2)	-16.861.000,00	-12.606.600,00	-10.759.310,84
351	Einzahlungen aus der Aufnahme von Finanzschulden	400.000,00	250.000,00	0,00
3511	Einzahlungen aus empfangenen Darlehen von öffentlichen Körperschaften und Rechtsträgern			
3512	Einzahlungen aus empfangenen Darlehen von Beteiligungen			
3513	Einzahlungen aus empfangenen Darlehen von Unternehmen und privaten Haushalten			
3514	Einzahlungen aus Finanzschulden (Finanzunternehmen)	400.000,00	250.000,00	
353	Einzahlungen infolge eines Kapitaltausch bei derivativen Finanzinstrumenten mit Grundgeschäft	0,00	0,00	0,00
3530	Einzahlungen infolge eines Kapitaltausch bei derivativen Finanzinstrumenten mit Grundgeschäft			
355	Einzahlungen aus dem Abgang von Finanzinstrumenten	0,00	0,00	0,00
3550	Einzahlungen aus dem Abgang von Finanzinstrumenten			
35	Summe Einzahlungen aus der Finanzierungstätigkeit	400.000,00	250.000,00	0,00
361	Auszahlungen aus der Tilgung von Finanzschulden	217.900,00	222.600,00	628.489,98
3611	Auszahlungen aus empfangenen Darlehen von öffentlichen Körperschaften und Rechtsträgern			

Dienstleistungen (Gruppe 8)

MVAG	Mittelverwendungs- und aufbringungsgruppen (1. und 2. Ebene)	VA 2023	VA 2022	RA 2021
3612	Auszahlungen aus empfangenen Darlehen von Beteiligungen			
3613	Auszahlungen aus empfangenen Darlehen von Unternehmen und privaten Haushalten			
3614	Auszahlungen aus Finanzschulden	217.900,00	222.600,00	628.489,98
3615	Auszahlung aus der Rückzahlung von Leasingverbindlichkeiten			
363	Auszahlungen infolge eines Kapitaltausch bei derivativen Finanzinstrumenten mit Grundgeschäft	0,00	0,00	0,00
3630	Auszahlungen infolge eines Kapitaltausch bei derivativen Finanzinstrumenten mit Grundgeschäft			
365	Auszahlungen für den Erwerb von Finanzinstrumenten	0,00	0,00	0,00
3650	Auszahlungen für den Erwerb von Finanzinstrumenten			
36	Summe Auszahlungen aus der Finanzierungstätigkeit	217.900,00	222.600,00	628.489,98
SA4	Saldo (4) Geldfluss aus der Finanzierungstätigkeit (35 – 36)	182.100,00	27.400,00	-628.489,98
SA5	Saldo (5) Geldfluss aus der voranschlagswirksamen Gebarung (Saldo 3 + Saldo 4)	-16.678.900,00	-12.579.200,00	-11.387.800,82

Finanzwirtschaft (Gruppe 9)

MVAG	Mittelverwendungs- und aufbringungsgruppen (1. und 2. Ebene)	VA 2023	VA 2022	RA 2021
311	Einzahlungen aus der operativen Verwaltungstätigkeit	102.868.700,00	90.741.100,00	91.917.302,74
3111	Einzahlungen aus eigenen Abgaben	32.024.000,00	30.079.500,00	29.682.315,96
3112	Einzahlungen aus Ertragsanteilen	69.503.000,00	59.181.700,00	60.383.307,04
3113	Einzahlungen aus Gebühren			
3114	Einzahlungen aus Leistungen	1.340.500,00	1.478.700,00	1.844.450,57
3115	Einzahlungen aus Besitz und wirtschaftlicher Tätigkeit			
3116	Einzahlungen aus Veräußerung von geringwertigen Wirtschaftsgütern (GWG) und sonstige Einzahlungen	1.200,00	1.200,00	7.229,17
312	Einzahlungen aus Transfers (ohne Kapitaltransfers)	1.845.800,00	855.600,00	3.217.433,58
3121	Transferzahlungen von Trägern des öffentlichen Rechts	1.845.800,00	855.600,00	3.217.433,58
3122	Transferzahlungen von Beteiligungen			
3123	Transferzahlungen von Unternehmen (inkl. Finanzunternehmen)			
3124	Transferzahlungen von Haushalte und Organisationen ohne Erwerbscharakter			
3125	Transferzahlungen vom Ausland			
3126	Investitions- und Tilgungszuschüsse zwischen Unternehmungen und Betrieben der Gebietskörperschaft und der Gebietskörperschaft			
313	Einzahlungen aus Finanzerträgen	640.000,00	403.000,00	520.219,60
3131	Einzahlungen aus Zinserträgen	120.000,00	3.000,00	5.419,60
3133	Einzahlungen aus Gewinnentnahmen von marktbestimmten Betrieben			
3134	Sonstige Einzahlungen aus Finanzerträgen			
3135	Einzahlungen aus Dividenden/Gewinnausschüttungen	520.000,00	400.000,00	514.800,00
31	Summe Einzahlungen operative Gebarung	105.354.500,00	91.999.700,00	95.654.955,92
321	Auszahlungen aus Personalaufwand	989.600,00	977.300,00	842.321,61
3211	Auszahlungen für Personalaufwand Bezüge, Nebengebühren, und Mehrleistungsvergütungen)	804.800,00	788.100,00	658.743,99
3212	Auszahlungen für gesetzliche und freiwillige Sozialaufwendungen	180.800,00	185.600,00	179.529,75
3213	Auszahlungen aus sonstigem Personalaufwand	4.000,00	3.600,00	4.047,87
322	Auszahlungen aus Sachaufwand (ohne Transferaufwand)	2.155.000,00	1.009.700,00	1.211.378,34
3221	Auszahlungen für Gebrauchs- und Verbrauchsgüter, Handelswaren	4.400,00	8.900,00	5.613,03
3222	Auszahlungen für Verwaltungs- und Betriebsaufwand	237.400,00	119.400,00	42.079,62
3223	Auszahlungen für Leasing- und Mietaufwand	800,00	800,00	781,68
3224	Auszahlungen für Instandhaltung			
3225	Sonstige Auszahlungen aus Sachaufwand	1.912.400,00	880.600,00	1.162.904,01
323	Auszahlungen aus Transfers (ohne Kapitaltransfers)	0,00	0,00	0,00
3231	Transferzahlungen an Träger des öffentlichen Rechts			
3232	Transferzahlungen an Beteiligungen			
3233	Transferzahlungen an Unternehmen (inkl. Finanzunternehmen)			

Finanzwirtschaft (Gruppe 9)

MVAG	Mittelverwendungs- und aufbringungsgruppen (1. und 2. Ebene)	VA 2023	VA 2022	RA 2021
3234	Transferzahlungen an Haushalte und Organisationen ohne Erwerbscharakter			
3235	Transferzahlungen an das Ausland			
3236	Investitions- und Tilgungszuschüsse zwischen Unternehmungen und Betrieben der Gebietskörperschaft und der Gebietskörperschaft			
324	Auszahlungen aus Finanzaufwand	876.600,00	1.144.800,00	1.187.564,42
3241	Auszahlungen für Zinsaufwand, für Finanzierungsleasing, für Forderungskauf, für Finanzschulden und derivative Finanzinstrumente m	746.600,00	819.800,00	895.817,21
3242	Auszahlungen für Zinsen aus derivativen Finanzinstrumenten ohne Grundgeschäft			
3243	Auszahlung aus Gewinnentnahmen von marktbestimmten Betrieben			
3244	Sonstige Auszahlungen aus Finanzaufwendungen	130.000,00	325.000,00	291.747,21
32	Summe Auszahlungen operative Gebarung	4.021.200,00	3.131.800,00	3.241.264,37
SA1	Saldo (1) Geldfluss aus der Operativen Gebarung (31 – 32)	101.333.300,00	88.867.900,00	92.413.691,55
331	Einzahlungen aus der Investitionstätigkeit	0,00	0,00	0,00
3311	Einzahlungen aus der Veräußerung von immateriellem Vermögen			
3312	Einzahlungen aus der Veräußerung von Grundstücken und Grundstückeinrichtungen			
3313	Einzahlungen aus der Veräußerung von Gebäuden und Bauten			
3314	Einzahlungen aus der Veräußerung von technischen Anlagen, Fahrzeuge und Maschinen			
3315	Einzahlungen aus der Veräußerung von Amts-, Betriebs- und Geschäftsausstattung			
3316	Einzahlungen aus der Veräußerung von Kulturgütern			
3317	Einzahlungen aus der Veräußerung von Beteiligungen			
332	Einzahlungen aus der Rückzahlung von Darlehen sowie gewährten Vorschüssen	0,00	0,00	0,00
3321	Einzahlungen aus Darlehen an Träger des öffentlichen Rechts			
3322	Einzahlungen aus Darlehen an Beteiligungen			
3323	Einzahlungen aus Darlehen an Unternehmen und Haushalte			
3325	Einzahlungen aus Vorschüssen und Anzahlungen			
333	Einzahlungen aus Kapitaltransfers	0,00	0,00	0,00
3331	Kapitaltransferzahlungen von Trägern des öffentlichen Rechts			
3332	Kapitaltransferzahlungen von Beteiligungen			
3333	Kapitaltransferzahlungen von Unternehmen			
3334	Kapitaltransferzahlungen von Haushalten und Organisationen ohne Erwerbscharakter			
3335	Kapitaltransferzahlungen vom Ausland			
33	Summe Einzahlungen investive Gebarung	0,00	0,00	0,00
341	Auszahlungen aus der Investitionstätigkeit	0,00	0,00	0,00
3411	Auszahlungen für den Erwerb von immateriellem Vermögen			
3412	Auszahlungen für den Erwerb von Grundstücken und Grundstückseinrichtungen			

Finanzwirtschaft (Gruppe 9)

MVAG	Mittelverwendungs- und aufbringungsgruppen (1. und 2. Ebene)	VA 2023	VA 2022	RA 2021
3413	Auszahlungen für den Erwerb von Gebäuden und Bauten			
3414	Auszahlungen für den Erwerb von technischen Anlagen, Fahrzeuge und Maschinen			
3415	Auszahlungen für den Erwerb von Amts-, Betriebs- und Geschäftsausstattung			
3416	Auszahlungen für den Erwerb von Kulturgütern			
3417	Auszahlungen für den Erwerb von Beteiligungen			
342	Auszahlungen von gewährten Darlehen sowie gewährten Vorschüssen	0,00	0,00	0,00
3421	Auszahlung von Darlehen an Träger des öffentlichen Rechts			
3422	Auszahlung von Darlehen an Beteiligungen			
3423	Auszahlung von Darlehen an Unternehmen und Haushalte			
3425	Auszahlungen von Vorschüssen und Anzahlungen			
343	Auszahlungen aus Kapitaltransfers	0,00	0,00	0,00
3431	Kapitaltransferzahlungen an Träger des öffentlichen Rechts			
3432	Kapitaltransferzahlungen an Beteiligungen			
3433	Kapitaltransferzahlungen an Unternehmen (Finanzunternehmen)			
3434	Kapitaltransferzahlungen an Haushalte und Organisationen ohne Erwerbscharakter			
3435	Kapitaltransferzahlungen an das Ausland			
34	Summe Auszahlungen investive Gebarung	0,00	0,00	0,00
SA2	Saldo (2) Geldfluss aus der Investiven Gebarung (33 – 34)	0,00	0,00	0,00
SA3	Saldo (3) Nettofinanzierungssaldo (Saldo 1 + Saldo 2)	101.333.300,00	88.867.900,00	92.413.691,55
351	Einzahlungen aus der Aufnahme von Finanzschulden	0,00	0,00	0,00
3511	Einzahlungen aus empfangenen Darlehen von öffentlichen Körperschaften und Rechtsträgern			
3512	Einzahlungen aus empfangenen Darlehen von Beteiligungen			
3513	Einzahlungen aus empfangenen Darlehen von Unternehmen und privaten Haushalten			
3514	Einzahlungen aus Finanzschulden (Finanzunternehmen)			
353	Einzahlungen infolge eines Kapitaltausch bei derivativen Finanzinstrumenten mit Grundgeschäft	0,00	0,00	0,00
3530	Einzahlungen infolge eines Kapitaltausch bei derivativen Finanzinstrumenten mit Grundgeschäft			
355	Einzahlungen aus dem Abgang von Finanzinstrumenten	0,00	0,00	0,00
3550	Einzahlungen aus dem Abgang von Finanzinstrumenten			
35	Summe Einzahlungen aus der Finanzierungstätigkeit	0,00	0,00	0,00
361	Auszahlungen aus der Tilgung von Finanzschulden	2.861.900,00	6.811.300,00	8.752.821,81
3611	Auszahlungen aus empfangenen Darlehen von öffentlichen Körperschaften und Rechtsträgern			

Finanzwirtschaft (Gruppe 9)

MVAG	Mittelverwendungs- und aufbringungsgruppen (1. und 2. Ebene)	VA 2023	VA 2022	RA 2021
3612	Auszahlungen aus empfangenen Darlehen von Beteiligungen			
3613	Auszahlungen aus empfangenen Darlehen von Unternehmen und privaten Haushalten			
3614	Auszahlungen aus Finanzschulden	2.861.900,00	6.811.300,00	8.752.821,81
3615	Auszahlung aus der Rückzahlung von Leasingverbindlichkeiten			
363	Auszahlungen infolge eines Kapitaltausch bei derivativen Finanzinstrumenten mit Grundgeschäft	0,00	0,00	0,00
3630	Auszahlungen infolge eines Kapitaltausch bei derivativen Finanzinstrumenten mit Grundgeschäft			
365	Auszahlungen für den Erwerb von Finanzinstrumenten	0,00	0,00	0,00
3650	Auszahlungen für den Erwerb von Finanzinstrumenten			
36	Summe Auszahlungen aus der Finanzierungstätigkeit	2.861.900,00	6.811.300,00	8.752.821,81
SA4	Saldo (4) Geldfluss aus der Finanzierungstätigkeit (35 – 36)	-2.861.900,00	-6.811.300,00	-8.752.821,81
SA5	Saldo (5) Geldfluss aus der voranschlagswirksamen Gebarung (Saldo 3 + Saldo 4)	98.471.400,00	82.056.600,00	83.660.869,74

Querschnitt (Anlage 5b)

Bezeichnung	Zuordnung der Aufwands- und Ertragsgruppen	Summe Haushalt	davon A 85 - 89	Summe ohne A 85 - 89	
I. Querschnitt					
Erträge der operativen Gebarung / Einzahlungen aus Abgaben					
10	Einzahlungen aus eigenen Abgaben	Unterklassen 83 bis 85 ohne Gruppen 852, 858 und 859		32.924.000,00	32.924.000,00
11	Erträge aus Ertragsanteilen	Gruppen 858 und 859		69.503.000,00	69.503.000,00
12	Gebühren für die Benützung von Gemeindevorrichtungen und -anlagen	Gruppe 852		29.706.000,00	29.706.000,00
13	Erträge aus Leistungen	Unterklasse 81 ohne Gruppen 811, 817, 818 und 819		16.373.600,00	16.373.600,00
14	Erträge aus Besitz und wirtschaftlicher Tätigkeit	Gruppen 811, 820, 822, 823		6.524.600,00	5.011.000,00
15	Transfererträge von Trägern des öffentlichen Rechts	Gruppen 860 bis 863, 888		4.241.600,00	4.241.600,00
16	Sonstige Transfererträge	Gruppen 809, 864 bis 868, 880		1.845.400,00	1.845.400,00
17	Gewinnentnahmen der Gemeinde von Unternehmungen und marktbestimmten Betrieben der Gemeinde (A 85-89)	Gruppe 869 und 879			
18	Erträge aus Veräußerungen und sonstige Erträge	Gruppen 814, 815, 824, 827, 828 und 829		10.934.200,00	1.067.900,00
19	Summe 1 (Erträge)			172.052.400,00	6.078.900,00
Aufwendungen der operativen Gebarung					
20	Personalaufwand	Klasse 5 ohne nicht finanzierungswirksame Konten		46.006.500,00	325.800,00
21	Pensionen und sonstige Ruhebezüge	Gruppen 760, 761		7.841.800,00	7.841.800,00
22	Bezüge der gewählten Organe	Gruppe 721		1.307.500,00	1.307.500,00
23	Gebrauchs- und Verbrauchsgüter, Handelswaren	Klasse 4		3.221.100,00	3.221.100,00
24	Verwaltungs- und Betriebsaufwand	Klasse 6 ohne Gruppen 650 bis 655, 657, 658, 680 bis 687, 689, 690, 694 bis 699; Unterklassen 70 bis 72 ohne Gruppen 706 und 721; Gruppe 790		57.111.300,00	10.470.700,00
25	Zinsen für Finanzschulden	Gruppen 650, 651, 653 und 657		2.508.700,00	2.508.700,00
26	Laufende Transfers an Träger des öffentlichen Rechts	Gruppen 750 bis 754		37.413.900,00	37.413.900,00
27	Sonstige laufende Transfers	Gruppen 755 bis 757, 759, 764, 768, 780 und 781		10.176.400,00	10.176.400,00
28	Gewinnentnahmen der Gemeinde von Unternehmungen und marktbestimmten Betrieben der Gemeinde (A 85-89)	Gruppe 769			
29	Summe 2 (Aufwendungen)			165.587.200,00	10.796.500,00
91	SALDO 1: Ergebnis der operativen Gebarung	Summe 1 minus Summe 2		6.465.200,00	-4.717.600,00

Bezeichnung	Zuordnung Abgang/Zugang zu den Bestandskonten und der Kapitaltransferkonten	Summe Haushalt	davon A 85 - 89	Summe ohne A 85 - 89
Vermögensgebarung mit Kapitaltransfers ohne Finanztransaktionen				
30	Veräußerung von unbeweglichem Vermögen	Unterklassen 00, 01, 05 und 06; Gruppen 801, 802 und 805 (bei unbeweglichen Kulturgütern)	110.000,00	110.000,00
31	Veräußerung von beweglichem Vermögen	Unterklassen 02 bis 04; Gruppen 100, 113, 120, 150, 159, 170 und 175; Gruppen 803, 804 und 805 (bei beweglichen Kulturgütern)	6.300,00	6.300,00
32	Veräußerung von immateriellen Vermögenswerten	Unterklasse 07		
33	Investitionszuschüsse (erhaltene Kapitaltransfers) von Trägern des öffentlichen Rechts	Gruppen 300 bis 303, 309, 871	4.189.900,00	4.189.900,00
34	Sonstige Investitionszuschüsse (erhaltene Kapitaltransfers)	Gruppen 304 bis 308		
39	Summe 3 (Vermögensgebarung mit Kapitaltransfer ohne Finanztransaktionen)		4.306.200,00	4.306.200,00
Vermögensgebarung und Kapitaltransfers ohne Finanztransaktionen				
40	Erwerb von unbeweglichem Vermögen	Unterklassen 00, 01 und 05; Gruppen 060, 061 und 063	32.281.000,00	32.281.000,00
41	Erwerb von beweglichem Vermögen, Aktivierte Vorräte	Unterklassen 02 bis 04; Gruppe 062; Gruppen 100, 113, 120, 150, 159, 170 und 175	2.776.700,00	2.776.700,00
42	Erwerb von immateriellen Vermögenswerten	Unterklasse 07	102.700,00	102.700,00
43	Kapitaltransfers an Träger des öffentlichen Rechts	Gruppen 130 und 135; Gruppen 770 bis 774	1.175.000,00	1.175.000,00
44	Sonstige Kapitaltransfers	Gruppen 775 bis 779, 785 und 786	3.178.000,00	3.178.000,00
49	Summe 4 (Vermögensgebarung und Kapitaltransfer ohne Finanztransaktionen)		39.513.400,00	39.513.400,00
92	SALDO 2: Saldo der Vermögensgebarung ohne Finanztransaktionen	Summe 3 minus Summe 4	-35.207.200,00	-35.207.200,00

Bezeichnung	Zuordnung der Gruppen der Finanzierungsrechnung	nur A 85 - 89
Einzahlungen aus Finanztransaktionen		
50 Veräußerung von Beteiligungen und Wertpapieren	Unterklasse 08; Gruppen 223 und 224	
51 Entnahmen aus Zahlungsmittelreserven	Gruppen 293, 294 und 295	
52 Einzahlungen aus der Rückzahlung von Darlehen an Träger des öffentlichen Rechts	Gruppen 240 bis 244	
53 Einzahlungen aus der Rückzahlung von Darlehen an andere und von Bezugsvorschüssen	Gruppen 245 bis 249 und 273	
54 Aufnahme von Finanzschulden von Trägern des öffentlichen Rechts	Gruppen 340 bis 344, 350 bis 354	
55 Aufnahme von Finanzschulden von anderen	Unterklasse 32; Gruppen 345 bis 349, 355 bis 357	
58 Ausgleichszahlungen aus Finanzderivaten	Gruppen 821 und 826	
59 Summe 5 (Einzahlungen aus Finanztransaktionen)		0,00
Auszahlungen aus Finanztransaktionen		
60 Erwerb von Beteiligungen und Wertpapieren	Unterklasse 08; Gruppen 223 und 224	
61 Zuführung an Zahlungsmittelreserven	Gruppen 293, 294 und 295	
62 Gewährung von Darlehen an Träger des öffentlichen Rechts	Gruppen 240 bis 244	
63 Gewährung von Darlehen an andere und von Bezugsvorschüssen	Gruppen 245 bis 249 und 273	
64 Rückzahlung von Finanzschulden bei Trägern des öffentlichen Rechts	Gruppen 340 bis 344, 350 bis 354	
65 Rückzahlung von Finanzschulden bei anderen	Unterklasse 32; Gruppen 345 bis 349, 355 bis 357	
68 Ausgleichszahlungen aus Finanzderivaten	Gruppen 652, 655 und 658	
69 Summe 6 (Auszahlungen aus Finanztransaktionen)		0,00
93 SALDO 3: Saldo der Finanztransaktionen	Summe 5 minus Summe 6	0,00
94 SALDO 4:	Summe der Salden 1, 2 und 3	-4.717.600,00
II. Ableitung des Finanzierungssaldos		
70 Jahresergebnis Haushalt ohne A 85 - 89 und ohne Finanztransaktionen	Saldo 1 plus Saldo 2	-24.024.400,00
71 Überrechnung Jahresergebnis A 85 - 89	Saldo 4 der Spalte "nur A 85 - 89"	-4.717.600,00
95 Finanzierungssaldo ('vorläufiges Maastricht-Ergebnis')		-28.742.000,00

Ergebnis- und Finanzierungsvoranschlag Detailnachweis

		MVAG		VC QU	Ergebnisvoranschlag			Finanzierungsvoranschlag		
		EH	FH		VA 2023	VA 2022	RA 2021	VA 2023	VA 2022	RA 2021
0 Vertretungskörper und allgemeine Verwaltung										
00	Gewählte Gemeindeorgane									
000	Gewählte Gemeindeorgane									
000000	Gewählte Gemeindeorgane (Gemeinderat)									
Operative Gebarung										
2/000000+816090	Kostenbeiträge (Kostensätze) für sonstige Leistungen	2114	3114	13	600,00	500,00	3.204,00	600,00	500,00	435,00
2/000000+868000	Transfers von privaten Haushalten	2124	3124	16	40.300,00	39.600,00	39.409,30	40.300,00	39.600,00	39.409,30
SU 21 / 31	Summe Erträge / Einzahlungen operative Gebarung				40.900,00	40.100,00	42.613,30	40.900,00	40.100,00	39.844,30
1/000000-452000	Treibstoffe	2221	3221	23	9.000,00	4.500,00		9.000,00	4.500,00	
1/000000-452099	Treibstoffe (interne Verr.)	2221	3221	23			2.609,41			2.609,41
1/000000-459090	Sonstige Verbrauchsgüter (KFZ-Kosten)	2221	3221	23	400,00	400,00		400,00	400,00	
1/000000-459190	Sonstige Verbrauchsgüter	2221	3221	23	1.600,00	1.600,00	1.577,06	1.600,00	1.600,00	1.577,06
1/000000-459490	Sonstige Verbrauchsgüter	2221	3221	23	400,00	400,00		400,00	400,00	
1/000000-600100	Energiebezüge: Strom	2222	3222	24	300,00	300,00	232,36	300,00	300,00	232,36
1/000000-600190	Energiebezüge: Gas	2222	3222	24	200,00	100,00	47,87	200,00	100,00	47,87
1/000000-600390	Energiebezüge: Wärme	2222	3222	24	1.000,00	500,00	483,11	1.000,00	500,00	483,11
1/000000-617000	Instandhaltung von Fahrzeugen	2224	3224	24	4.700,00	4.700,00	392,00	4.700,00	4.700,00	392,00
1/000000-631500	Telekommunikationsdienste	2222	3222	24	1.500,00	1.500,00	1.364,48	1.500,00	1.500,00	1.364,48
1/000000-670000	Versicherungen	2222	3222	24	14.000,00	10.000,00	11.841,46	14.000,00	10.000,00	11.841,46
1/000000-710000	Öffentliche Abgaben, ohne Gebühren gemäß FAG	2225	3225	24	1.000,00	1.000,00	92,50	1.000,00	1.000,00	92,50
1/000000-711200	Gebühren f.d.Benützung v.Gemeindeeinrichtungen u. -anlagen gem. FAG	2225	3225	24	400,00	400,00	351,54	400,00	400,00	351,54
1/000000-721000	Bezüge der gewählten Organe	2225	3225	22	1.307.500,00	1.245.300,00	1.050.995,50	1.307.500,00	1.245.300,00	1.085.674,31
1/000000-723100	Amtspauschalien und Repräsentationsaufwendungen	2225	3225	24		200,00			200,00	
1/000000-728000	Entgelte für sonstige Leistungen	2225	3225	24	7.000,00	7.000,00	225,97	7.000,00	7.000,00	4.118,56
1/000000-728099	Entgelte für sonstige Leistungen (interne Verr.)	2225	3225	24	13.700,00	13.300,00	10.441,29	13.700,00	13.300,00	10.441,29
1/000000-728100	Entgelte f.sonstige Leistungen	2225	3225	24			312,84			312,84
1/000000-728200	Entgelte für sonstige Leistungen	2225	3225	24	36.000,00	36.000,00	18.427,01	36.000,00	36.000,00	18.427,01
1/000000-728400	Entgelte für sonstige Leistungen	2225	3225	24	2.000,00	2.000,00	1.724,26	2.000,00	2.000,00	1.724,26
1/000000-760000	Pensionen und sonstige Ruhebezüge (einschl.Dienstgeberbeiträge)	2234	3234	21	222.700,00	212.500,00	211.089,90	222.700,00	212.500,00	211.089,90
SU 22 / 32	Summe Aufwendungen / Auszahlungen operative Gebarung				1.623.400,00	1.541.700,00	1.312.208,56	1.623.400,00	1.541.700,00	1.350.779,96
SA 0 / SA 1	(0) Nettoergebnis (21 - 22) / (1) Geldfluss operative Gebarung (31 - 32)				-1.582.500,00	-1.501.600,00	-1.269.595,26	-1.582.500,00	-1.501.600,00	-1.310.935,66
SU 23	Summe Haushaltsrücklagen				0,00	0,00	0,00	0,00	0,00	0,00
SA00	Nettoergebnis nach Zuw./Entn. Haushaltsrücklagen (Saldo 0 +/- SU23)				-1.582.500,00	-1.501.600,00	-1.269.595,26			

		MVAG		VC QU	Ergebnisvoranschlag			Finanzierungsvoranschlag		
		EH	FH		VA 2023	VA 2022	RA 2021	VA 2023	VA 2022	RA 2021
Investive Gebarung										
SU 33	Summe Einzahlungen investive Gebarung							0,00	0,00	0,00
SU 34	Summe Auszahlungen investive Gebarung							0,00	0,00	0,00
SA2	Saldo (2) Geldfluss aus der Investiven Gebarung (33 – 34)							0,00	0,00	0,00
SA3	Saldo (3) Nettofinanzierungssaldo (Saldo 1 + Saldo 2)							-1.582.500,00	-1.501.600,00	-1.310.935,66
Finanzierungstätigkeit										
SU 35	Summe Einzahlungen aus der Finanzierungstätigkeit							0,00	0,00	0,00
SU 36	Summe Auszahlungen aus der Finanzierungstätigkeit							0,00	0,00	0,00
SA4	Saldo (4) Geldfluss aus der Finanzierungstätigkeit (35 – 36)							0,00	0,00	0,00
SA5	Saldo (5) Geldfluss aus der voranschlagswirksamen Gebarung (Saldo 3 + Saldo 4)							-1.582.500,00	-1.501.600,00	-1.310.935,66
01	Hauptverwaltung									
010	Zentralamt									
010000	Zentralamt (Magistratsdirektion)									
Operative Gebarung										
2/010000+817100	Erträge aus der Auflösung v. sonstigen Rückst. (Abfertigungen)			2117						1.040,61
2/010000+817200	Erträge aus der Auflösung v. sonstigen Rückst. (Jubiläumsw.)			2117			6.200,00			252,32
2/010000+817300	Erträge aus der Auflösung v. sonstigen Rückst. (Urlaube)			2117						987,83
2/010000+827000	Kostenersätze für die Überlassung von Bediensteten an Dritte	2116	3116	18	20.000,00	18.300,00	17.638,38	20.000,00	18.300,00	21.885,66
2/010000+829100	Sonstige Erträge	2116	3116	18						1.422,25
SU 21 / 31	Summe Erträge / Einzahlungen operative Gebarung				20.000,00	24.500,00	21.341,39	20.000,00	18.300,00	23.307,91
1/010000-400100	Geringwertige Wirtschaftsgüter des Anlagevermögens	2221	3221	23	300,00	300,00	292,50	300,00	300,00	292,50
1/010000-452099	Treibstoffe (interne Verr.)	2221	3221	23	2.400,00	2.300,00	1.072,65	2.400,00	2.300,00	1.072,65
1/010000-459190	Sonstige Verbrauchsgüter	2221	3221	23	3.100,00	3.100,00	6.054,64	3.100,00	3.100,00	6.054,64
1/010000-500000	Geldbezüge der Beamten der Verwaltung	2211	3211	20	173.600,00	161.900,00	154.825,78	173.600,00	161.900,00	154.825,78
1/010000-510000	Geldbezüge der Vertragsbediensteten der Verwaltung	2211	3211	20	217.000,00	130.200,00	118.319,11	217.000,00	130.200,00	118.319,11
1/010000-511000	Geldbezüge der Vertragsbediensteten in handwerklicher Verwendung	2211	3211	20	43.600,00	40.800,00	46.220,28	43.600,00	40.800,00	46.220,28
1/010000-522000	Geldbezüge der nicht ganzjährig beschäftigten Angestellten	2211	3211	20			2.065,03			2.065,03
1/010000-563000	Sonstige Aufwandsentschädigungen	2213	3213	20	1.900,00	1.300,00	1.761,22	1.900,00	1.300,00	1.761,22
1/010000-565000	Mehrleistungsvergütungen	2211	3211	20	37.200,00	31.700,00	18.410,51	37.200,00	31.700,00	18.410,51

		MVAG		VC QU	Ergebnisvoranschlag			Finanzierungsvoranschlag		
		EH	FH		VA 2023	VA 2022	RA 2021	VA 2023	VA 2022	RA 2021
1/010000-566000	Zuwendungen aus Anlass von Dienstjubiläen	2212	3212	20		5.300,00			5.300,00	
1/010000-569000	Sonstige Nebengebühren	2211	3211	20	2.600,00		400,14	2.600,00		400,14
1/010000-580000	Dienstgeberbeiträge zum Ausgleichsfonds für Familienbeihilfen	2212	3212	20	18.600,00	14.000,00	13.255,85	18.600,00	14.000,00	13.255,85
1/010000-582090	Sonstige Dienstgeberbeiträge zur sozialen Sicherheit	2212	3212	20	60.500,00	40.000,00	37.821,27	60.500,00	40.000,00	37.821,27
1/010000-582190	Sonst.DGB.zur soz.Sicherheit (Abfertigung neu)	2212	3212	20	5.700,00	4.200,00	3.894,70	5.700,00	4.200,00	3.894,70
1/010000-591000	Dotierung von Rückstellungen für Abfertigungen	2214			4.400,00	2.600,00				
1/010000-592000	Dotierung von Rückstellungen für Jubiläumszuwendungen	2214			17.000,00	14.400,00	11.678,41			
1/010000-593000	Dotierung von Rückstellungen für nicht konsumierte Urlaube	2214			1.900,00	800,00	6.185,57			
1/010000-600100	Energiebezüge: Strom	2222	3222	24	300,00	300,00	232,36	300,00	300,00	232,36
1/010000-600190	Energiebezüge: Gas	2222	3222	24	200,00	100,00	47,87	200,00	100,00	47,87
1/010000-600390	Energiebezüge: Wärme	2222	3222	24	1.000,00	500,00	483,11	1.000,00	500,00	483,11
1/010000-617000	Instandhaltung von Fahrzeugen	2224	3224	24	2.600,00	2.400,00	1.141,24	2.600,00	2.400,00	1.141,24
1/010000-621099	Sonstige Transporte (interne Verr.)	2222	3222	24	100,00	100,00	249,00	100,00	100,00	249,00
1/010000-631500	Telekommunikationsdienste	2222	3222	24	1.500,00	1.200,00	1.560,04	1.500,00	1.200,00	1.560,04
1/010000-640000	Rechts- und Beratungsaufwand	2222	3222	24	10.000,00	10.000,00		10.000,00	10.000,00	
1/010000-680000	Planmäßige Abschreibung	2226			1.100,00	700,00	1.753,31			
1/010000-710000	Öffentliche Abgaben, ohne Gebühren gemäß FAG	2225	3225	24	500,00	500,00	348,80	500,00	500,00	348,80
1/010000-723000	Amtspauschalien und Repräsentationsaufwendungen	2225	3225	24	25.000,00	10.500,00	260,67	25.000,00	10.500,00	260,67
1/010000-724090	Reisegebühren	2225	3225	24	1.000,00	1.000,00	323,31	1.000,00	1.000,00	323,31
1/010000-724099	Reisegebühren (interne Verr.)	2225	3225	24	2.000,00	2.000,00		2.000,00	2.000,00	
1/010000-725100	Bibliothekserfordernisse	2225	3225	24	400,00	400,00		400,00	400,00	
1/010000-728000	Entgelte für sonstige Leistungen	2225	3225	24	8.000,00	8.000,00	5.417,00	8.000,00	8.000,00	5.417,00
1/010000-728050	Entgelte für sonstige Leistungen	2225	3225	24	3.200,00	3.200,00	1.910,63	3.200,00	3.200,00	1.910,63
1/010000-728099	Entgelte für sonstige Leistungen (interne Verr.)	2225	3225	24	27.300,00	23.200,00	18.211,36	27.300,00	23.200,00	18.211,36
1/010000-728100	Entgelte für sonstige Leistungen	2225	3225	24			173,52			173,52
SU 22 / 32	Summe Aufwendungen / Auszahlungen operative Gebarung				674.000,00	517.000,00	454.369,88	649.600,00	498.500,00	434.752,59
SA 0 / SA 1	(0) Nettoergebnis (21 - 22) / (1) Geldfluss operative Gebarung (31 - 32)				-654.000,00	-492.500,00	-433.028,49	-629.600,00	-480.200,00	-411.444,68
SU 23	Summe Haushaltsrücklagen				0,00	0,00	0,00	0,00	0,00	0,00
SA00	Nettoergebnis nach Zuw./Entn. Haushaltsrücklagen (Saldo 0 +/- SU23)				-654.000,00	-492.500,00	-433.028,49			
Investive Gebarung										
SU 33	Summe Einzahlungen investive Gebarung							0,00	0,00	0,00

		MVAG		VC QU	Ergebnisvoranschlag			Finanzierungsvoranschlag					
		EH	FH		VA 2023	VA 2022	RA 2021	VA 2023	VA 2022	RA 2021			
1/010000-042200	Amts-, Betriebs- und Geschäftsausstattung			3415	2	41						2.271,43	
SU 34	Summe Auszahlungen investive Gebarung									0,00	0,00	2.271,43	
SA2	Saldo (2) Geldfluss aus der Investiven Gebarung (33 – 34)									0,00	0,00	-2.271,43	
SA3	Saldo (3) Nettofinanzierungssaldo (Saldo 1 + Saldo 2)									-629.600,00	-480.200,00	-413.716,11	
Finanzierungstätigkeit													
SU 35	Summe Einzahlungen aus der Finanzierungstätigkeit									0,00	0,00	0,00	
SU 36	Summe Auszahlungen aus der Finanzierungstätigkeit									0,00	0,00	0,00	
SA4	Saldo (4) Geldfluss aus der Finanzierungstätigkeit (35 – 36)									0,00	0,00	0,00	
SA5	Saldo (5) Geldfluss aus der voranschlagswirksamen Gebarung (Saldo 3 + Saldo 4)									-629.600,00	-480.200,00	-413.716,11	
010100	Zentralamt (Büro d. Bürgermeisters)												
Operative Gebarung													
2/010100+817100	Erträge aus der Auflösung v. sonstigen Rückst. (Abfertigungen)			2117				44.200,00					
2/010100+817300	Erträge aus der Auflösung v. sonstigen Rückst. (Urlaube)			2117						998,09			
2/010100+863000	Transfers von sonstigen Trägern öffentlichen Rechts und Sozialversicherungsträgern			2121	3121	15		5.800,00	9.481,84		5.800,00	9.463,94	
SU 21 / 31	Summe Erträge / Einzahlungen operative Gebarung							0,00	50.000,00	10.479,93	0,00	5.800,00	9.463,94
1/010100-400100	Geringwertige Wirtschaftsgüter des Anlagevermögens			2221	3221	23		600,00	600,00	661,05	600,00	600,00	661,05
1/010100-400500	Geringwertige Wirtschaftsgüter des Anlagevermögens			2221	3221	23		100,00	100,00	467,58	100,00	100,00	467,58
1/010100-459190	Sonstige Verbrauchsgüter			2221	3221	23		1.400,00	1.400,00	931,25	1.400,00	1.400,00	931,25
1/010100-510000	Geldbezüge der Vertragsbediensteten der Verwaltung			2211	3211	20		230.400,00	181.100,00	179.023,99	230.400,00	181.100,00	179.023,99
1/010100-510200	Geldbezüge der Vertragsbediensteten der Verwaltung			2211	3211	20			45.800,00			45.800,00	
1/010100-563000	Sonstige Aufwandsentschädigungen			2213	3213	20		500,00			500,00		
1/010100-565000	Mehrleistungsvergütungen			2211	3211	20		18.700,00	17.900,00	9.057,33	18.700,00	17.900,00	9.057,33
1/010100-569000	Sonstige Nebengebühren			2211	3211	20		10.300,00	7.000,00	4.941,96	10.300,00	7.000,00	4.941,96
1/010100-580000	Dienstgeberbeiträge zum Ausgleichsfonds für Familienbeihilfen			2212	3212	20		9.900,00	7.800,00	7.603,28	9.900,00	7.800,00	7.603,28
1/010100-582090	Sonstige Dienstgeberbeiträge zur sozialen Sicherheit			2212	3212	20		47.700,00	40.200,00	41.602,56	47.700,00	40.200,00	41.602,56
1/010100-582190	Sonst.DGB.zur soz.Sicherheit (Abfertigung neu)			2212	3212	20		3.600,00	2.600,00	2.224,18	3.600,00	2.600,00	2.224,18
1/010100-590100	Freiwillige Sozialleistungen (DGB. Betriebspension)			2212	3212	20			300,00	407,64		300,00	407,64

		MVAG VC QU			Ergebnisvoranschlag			Finanzierungsvoranschlag		
		EH	FH		VA 2023	VA 2022	RA 2021	VA 2023	VA 2022	RA 2021
1/010100-591000	Dotierung von Rückstellungen für Abfertigungen	2214					495,52			
1/010100-592000	Dotierung von Rückstellungen für Jubiläumszuwendungen	2214			7.400,00	11.100,00	3.906,21			
1/010100-593000	Dotierung von Rückstellungen für nicht konsumierte Urlaube	2214			1.000,00	400,00	2.790,12			
1/010100-631500	Telekommunikationsdienste	2222	3222	24	1.000,00	1.000,00	907,87	1.000,00	1.000,00	907,87
1/010100-680000	Planmäßige Abschreibung	2226			2.200,00	2.100,00	2.102,32			
1/010100-720000	Kostenbeiträge (Kostensätze) für Leistungen	2225	3225	24	24.000,00	24.000,00	23.074,36	24.000,00	24.000,00	23.074,36
1/010100-724090	Reisegebühren	2225	3225	24	1.000,00	1.000,00		1.000,00	1.000,00	
1/010100-728050	Entgelte für sonstige Leistungen	2225	3225	24	3.200,00	3.200,00	2.157,54	3.200,00	3.200,00	2.157,54
1/010100-728099	Entgelte für sonstige Leistungen (interne Verr.)	2225	3225	24	17.000,00	23.200,00	15.540,15	17.000,00	23.200,00	15.540,15
SU 22 / 32	Summe Aufwendungen / Auszahlungen operative Gebarung				380.000,00	370.800,00	297.894,91	369.400,00	357.200,00	288.600,74
SA 0 / SA 1	(0) Nettoergebnis (21 - 22) / (1) Geldfluss operative Gebarung (31 - 32)				-380.000,00	-320.800,00	-287.414,98	-369.400,00	-351.400,00	-279.136,80
SU 23	Summe Haushaltsrücklagen				0,00	0,00	0,00	0,00	0,00	0,00
SA00	Nettoergebnis nach Zuw./Entn. Haushaltsrücklagen (Saldo 0 +/- SU23)				-380.000,00	-320.800,00	-287.414,98			
Investive Gebarung										
SU 33	Summe Einzahlungen investive Gebarung							0,00	0,00	0,00
SU 34	Summe Auszahlungen investive Gebarung							0,00	0,00	0,00
SA2	Saldo (2) Geldfluss aus der Investiven Gebarung (33 - 34)							0,00	0,00	0,00
SA3	Saldo (3) Nettofinanzierungssaldo (Saldo 1 + Saldo 2)							-369.400,00	-351.400,00	-279.136,80
Finanzierungstätigkeit										
SU 35	Summe Einzahlungen aus der Finanzierungstätigkeit							0,00	0,00	0,00
SU 36	Summe Auszahlungen aus der Finanzierungstätigkeit							0,00	0,00	0,00
SA4	Saldo (4) Geldfluss aus der Finanzierungstätigkeit (35 - 36)							0,00	0,00	0,00
SA5	Saldo (5) Geldfluss aus der voranschlagswirksamen Gebarung (Saldo 3 + Saldo 4)							-369.400,00	-351.400,00	-279.136,80
010200	Zentralamt (Präsidialdirektion)									
Operative Gebarung										
SU 21 / 31	Summe Erträge / Einzahlungen operative Gebarung				0,00	0,00	0,00	0,00	0,00	0,00
1/010200-728100	Entgelte für sonstige Leistungen	2225	3225	24	300,00	300,00		300,00	300,00	
SU 22 / 32	Summe Aufwendungen / Auszahlungen operative Gebarung				300,00	300,00	0,00	300,00	300,00	0,00
SA 0 / SA 1	(0) Nettoergebnis (21 - 22) / (1) Geldfluss operative Gebarung (31 - 32)				-300,00	-300,00	0,00	-300,00	-300,00	0,00
SU 23	Summe Haushaltsrücklagen				0,00	0,00	0,00	0,00	0,00	0,00
SA00	Nettoergebnis nach Zuw./Entn. Haushaltsrücklagen (Saldo 0 +/- SU23)				-300,00	-300,00	0,00			
Investive Gebarung										
SU 33	Summe Einzahlungen investive Gebarung							0,00	0,00	0,00

		MVAG VC QU			Ergebnisvoranschlag			Finanzierungsvoranschlag		
		EH	FH		VA 2023	VA 2022	RA 2021	VA 2023	VA 2022	RA 2021
SU 34	Summe Auszahlungen investive Gebarung							0,00	0,00	0,00
SA2	Saldo (2) Geldfluss aus der Investiven Gebarung (33 – 34)							0,00	0,00	0,00
SA3	Saldo (3) Nettofinanzierungssaldo (Saldo 1 + Saldo 2)							-300,00	-300,00	0,00
Finanzierungstätigkeit										
SU 35	Summe Einzahlungen aus der Finanzierungstätigkeit							0,00	0,00	0,00
SU 36	Summe Auszahlungen aus der Finanzierungstätigkeit							0,00	0,00	0,00
SA4	Saldo (4) Geldfluss aus der Finanzierungstätigkeit (35 – 36)							0,00	0,00	0,00
SA5	Saldo (5) Geldfluss aus der voranschlagswirksamen Gebarung (Saldo 3 + Saldo 4)							-300,00	-300,00	0,00
011	Personalamt									
011000	Personalamt									
Operative Gebarung										
2/011000+816090	Kostenbeiträge (Kostensätze) für sonstige Leistungen	2114	3114	13	76.700,00	60.900,00	78.853,19	76.700,00	60.900,00	79.043,34
2/011000+816099	Kostenbeiträge (Kostensätze) für sonstige Leistungen (interne Verr.)	2114	3114	13	62.500,00	49.500,00	60.889,00	62.500,00	49.500,00	60.889,00
2/011000+816190	Kostenbeiträge (Kostensätze) für sonstige Leistungen	2114	3114	13	20.000,00	20.000,00	20.000,00	20.000,00	20.000,00	38.462,02
2/011000+817100	Erträge aus der Auflösung v. sonstigen Rückst. (Abfertigungen)		2117			33.400,00	8.204,87			
2/011000+817200	Erträge aus der Auflösung v. sonstigen Rückst. (Jubiläumsw.)		2117		6.800,00	7.200,00	13.382,86			
2/011000+817300	Erträge aus der Auflösung v. sonstigen Rückst. (Urlaube)		2117				3.503,94			
2/011000+829100	Sonstige Erträge	2116	3116	18			6.281,44			6.281,44
2/011000+863000	Transfers von sonstigen Trägern öffentlichen Rechts und Sozialversicherungsträgern	2121	3121	15	8.200,00	7.400,00	2.046,38	8.200,00	7.400,00	1.388,68
SU 21 / 31	Summe Erträge / Einzahlungen operative Gebarung				174.200,00	178.400,00	193.161,68	167.400,00	137.800,00	186.064,48
1/011000-400100	Geringwertige Wirtschaftsgüter des Anlagevermögens	2221	3221	23	400,00	400,00	109,02	400,00	400,00	109,02
1/011000-400500	Geringwertige Wirtschaftsgüter (GWG)	2221	3221	23			679,02			679,02
1/011000-459190	Sonstige Verbrauchsgüter	2221	3221	23	5.300,00	5.300,00	2.667,25	5.300,00	5.300,00	2.667,25
1/011000-510000	Geldbezüge der Vertragsbediensteten der Verwaltung	2211	3211	20	545.000,00	530.700,00	474.292,34	545.000,00	530.700,00	474.292,34
1/011000-510200	Geldbezüge der Vertragsbediensteten der Verwaltung	2211	3211	20		34.600,00			34.600,00	
1/011000-522000	Geldbezüge der nicht ganzjährig beschäftigten Angestellten	2211	3211	20	223.800,00	210.500,00	186.960,29	223.800,00	210.500,00	186.960,29
1/011000-540000	Sachbezüge der Vertragsbediensteten der Verwaltung	2213	3213				250,00			250,00
1/011000-563000	Sonstige Aufwandsentschädigungen	2213	3213	20	2.000,00	2.100,00	2.310,71	2.000,00	2.100,00	2.310,71

		MVAG		VC QU	Ergebnisvoranschlag			Finanzierungsvoranschlag		
		EH	FH		VA 2023	VA 2022	RA 2021	VA 2023	VA 2022	RA 2021
1/011000-565000	Mehrleistungsvergütungen	2211	3211	20	30.900,00	33.400,00	19.555,11	30.900,00	33.400,00	19.555,11
1/011000-566000	Zuwendungen aus Anlass von Dienstjubiläen	2212	3212	20	5.400,00	5.900,00	11.435,25	5.400,00	5.900,00	11.435,25
1/011000-569000	Sonstige Nebengebühren	2211	3211	20	46.200,00	13.400,00	15.995,85	46.200,00	13.400,00	15.995,85
1/011000-580000	Dienstgeberbeiträge zum Ausgleichsfonds für Familienbeihilfen	2212	3212	20	31.500,00	28.500,00	25.829,90	31.500,00	28.500,00	25.829,90
1/011000-582090	Sonstige Dienstgeberbeiträge zur sozialen Sicherheit	2212	3212	20	153.100,00	144.100,00	128.356,42	153.100,00	144.100,00	128.356,42
1/011000-582190	Sonst.DGB.zur soz.Sicherheit (Abfertigung neu)	2212	3212	20	7.700,00	5.700,00	4.413,51	7.700,00	5.700,00	4.413,51
1/011000-590100	Freiwillige Sozialleistungen (DGB. Betriebspension)	2212	3212	20	1.100,00	1.000,00	937,26	1.100,00	1.000,00	937,26
1/011000-591000	Dotierung von Rückstellungen für Abfertigungen	2214			19.300,00	12.600,00	3.269,66			
1/011000-592000	Dotierung von Rückstellungen für Jubiläumszuwendungen	2214			9.200,00	5.600,00	4.384,01			
1/011000-593000	Dotierung von Rückstellungen für nicht konsumierte Urlaube	2214			4.000,00	1.700,00	12.733,63			
1/011000-631500	Telekommunikationsdienste	2222	3222	24	1.000,00	1.500,00	642,33	1.000,00	1.500,00	642,33
1/011000-640000	Rechts- und Beratungsaufwand	2222	3222	24	50.000,00	50.000,00		50.000,00	50.000,00	
1/011000-680000	Planmäßige Abschreibung	2226			500,00	100,00	1.036,99			
1/011000-700000	Miet- und Pachtlaufwand	2223	3223	24	340.000,00			340.000,00		
1/011000-724090	Reisegebühren	2225	3225	24	1.000,00	1.300,00	368,48	1.000,00	1.300,00	368,48
1/011000-728050	Entgelte für sonstige Leistungen	2225	3225	24	28.000,00	28.000,00	25.513,61	28.000,00	28.000,00	25.513,61
1/011000-728099	Entgelte für sonstige Leistungen (interne Verr.)	2225	3225	24	41.000,00	33.200,00	30.555,91	41.000,00	33.200,00	30.555,91
1/011000-728200	Entgelte für sonstige Leistungen	2225	3225	24	7.200,00	7.200,00	410,00	7.200,00	7.200,00	410,00
1/011000-728500	Entgelte für sonstige Leistungen	2225	3225	24	60.000,00	60.000,00	33.160,91	60.000,00	60.000,00	33.160,91
SU 22 / 32	Summe Aufwendungen / Auszahlungen operative Gebarung				1.613.600,00	1.216.800,00	985.867,46	1.580.600,00	1.196.800,00	964.443,17
SA 0 / SA 1	(0) Nettoergebnis (21 - 22) / (1) Geldfluss operative Gebarung (31 - 32)				-1.439.400,00	-1.038.400,00	-792.705,78	-1.413.200,00	-1.059.000,00	-778.378,69
SU 23	Summe Haushaltsrücklagen				0,00	0,00	0,00	0,00	0,00	0,00
SA00	Nettoergebnis nach Zuw./Entn. Haushaltsrücklagen (Saldo 0 +/- SU23)				-1.439.400,00	-1.038.400,00	-792.705,78			
Investive Gebarung										
SU 33	Summe Einzahlungen investive Gebarung							0,00	0,00	0,00
SU 34	Summe Auszahlungen investive Gebarung							0,00	0,00	0,00
SA2	Saldo (2) Geldfluss aus der Investiven Gebarung (33 - 34)							0,00	0,00	0,00
SA3	Saldo (3) Nettofinanzierungssaldo (Saldo 1 + Saldo 2)							-1.413.200,00	-1.059.000,00	-778.378,69
Finanzierungstätigkeit										
SU 35	Summe Einzahlungen aus der Finanzierungstätigkeit							0,00	0,00	0,00
SU 36	Summe Auszahlungen aus der Finanzierungstätigkeit							0,00	0,00	0,00
SA4	Saldo (4) Geldfluss aus der Finanzierungstätigkeit (35 - 36)							0,00	0,00	0,00

		MVAG VC QU			Ergebnisvoranschlag			Finanzierungsvoranschlag		
		EH	FH		VA 2023	VA 2022	RA 2021	VA 2023	VA 2022	RA 2021
SA5	Saldo (5) Geldfluss aus der voranschlagswirksamen Gebarung (Saldo 3 + Saldo 4)							-1.413.200,00	-1.059.000,00	-778.378,69
011100	Personalamt (Kul.Tour.Marketing GmbH, z.Verf.gest.Bed.)									
Operative Gebarung										
2/011100+816090	Kostenbeiträge (Kostenersätze) für sonstige Leistungen	2114	3114	13	2.000,00	4.000,00	1.879,04	2.000,00	4.000,00	3.977,44
2/011100+817100	Erträge aus der Auflösung v. sonstigen Rückst. (Abfertigungen)	2117			51.500,00		571,37			
2/011100+817200	Erträge aus der Auflösung v. sonstigen Rückst. (Jubiläumszuw.)	2117					32.627,78			
2/011100+827000	Kostenersätze für die Überlassung von Bediensteten an Dritte	2116	3116	18	366.600,00	396.500,00	438.963,66	366.600,00	396.500,00	410.880,55
2/011100+863000	Transfers von sonstigen Trägern öffentlichen Rechts und Sozialversicherungsträgern	2121	3121	15	8.200,00	10.400,00	12.649,84	8.200,00	10.400,00	12.519,87
SU 21 / 31	Summe Erträge / Einzahlungen operative Gebarung				428.300,00	410.900,00	486.691,69	376.800,00	410.900,00	427.377,86
1/011100-400100	Geringwertige Wirtschaftsgüter des Anlagevermögens	2221	3221	23	100,00	100,00	383,28	100,00	100,00	383,28
1/011100-459190	Sonstige Verbrauchsgüter	2221	3221	23	100,00	100,00	712,17	100,00	100,00	712,17
1/011100-510000	Geldbezüge der Vertragsbediensteten der Verwaltung	2211	3211	20	165.500,00	170.400,00	178.792,90	165.500,00	170.400,00	178.792,90
1/011100-511000	Geldbezüge der Vertragsbediensteten in handwerklicher Verwendung	2211	3211	20	99.100,00	110.000,00	117.059,59	99.100,00	110.000,00	117.059,59
1/011100-511200	Geldbezüge der Vertragsbediensteten in handwerklicher Verwendung	2211	3211	20	52.700,00			52.700,00		
1/011100-563000	Sonstige Aufwandsentschädigungen	2213	3213	20	400,00	800,00	680,22	400,00	800,00	680,22
1/011100-565000	Mehrleistungsvergütungen	2211	3211	20	14.400,00	25.200,00	6.221,09	14.400,00	25.200,00	6.221,09
1/011100-566000	Zuwendungen aus Anlass von Dienstjubiläen	2212	3212	20			29.067,00			29.067,00
1/011100-569000	Sonstige Nebengebühren	2211	3211	20	18.300,00	18.400,00	17.805,12	18.300,00	18.400,00	17.805,12
1/011100-580000	Dienstgeberbeiträge zum Ausgleichsfonds für Familienbeihilfen	2212	3212	20	7.400,00	7.500,00	9.952,71	7.400,00	7.500,00	9.952,71
1/011100-582090	Sonstige Dienstgeberbeiträge zur sozialen Sicherheit	2212	3212	20	60.200,00	64.300,00	68.876,32	60.200,00	64.300,00	68.876,32
1/011100-582190	Sonst.DGB.zur soz.Sicherheit (Abfertigung neu)	2212	3212	20	1.400,00	1.700,00	1.839,77	1.400,00	1.700,00	1.839,77
1/011100-588000	Kommunalsteuer	2212	3212	20	7.200,00	7.500,00	7.895,78	7.200,00	7.500,00	7.895,78
1/011100-591000	Dotierung von Rückstellungen für Abfertigungen	2214			3.600,00	4.000,00	104,02			
1/011100-592000	Dotierung von Rückstellungen für Jubiläumszuwendungen	2214			1.100,00	400,00	504,09			
1/011100-630000	Postdienste	2222	3222	24	6.200,00	6.200,00	783,59	6.200,00	6.200,00	802,55
1/011100-680000	Planmäßige Abschreibung	2226			100,00	100,00	141,04			

		MVAG		VC QU	Ergebnisvoranschlag			Finanzierungsvoranschlag		
		EH	FH		VA 2023	VA 2022	RA 2021	VA 2023	VA 2022	RA 2021
1/011100-710000	Öffentliche Abgaben, ohne Gebühren gemäß FAG	2225	3225	24	500,00	600,00	635,98	500,00	600,00	635,98
1/011100-724090	Reisegebühren	2225	3225	24	400,00	500,00	137,18	400,00	500,00	137,18
1/011100-728099	Entgelte für sonstige Leistungen (interne Verr.)	2225	3225	24		16.500,00			16.500,00	
1/011100-728100	Entgelte für sonstige Leistungen	2225	3225	24	300,00	300,00		300,00	300,00	
SU 22 / 32	Summe Aufwendungen / Auszahlungen operative Gebarung				439.000,00	434.600,00	441.591,85	434.200,00	430.100,00	440.861,66
SA 0 / SA 1	(0) Nettoergebnis (21 - 22) / (1) Geldfluss operative Gebarung (31 - 32)				-10.700,00	-23.700,00	45.099,84	-57.400,00	-19.200,00	-13.483,80
SU 23	Summe Haushaltsrücklagen				0,00	0,00	0,00	0,00	0,00	0,00
SA00	Nettoergebnis nach Zuw./Entn. Haushaltsrücklagen (Saldo 0 +/- SU23)				-10.700,00	-23.700,00	45.099,84			
Investive Gebarung										
SU 33	Summe Einzahlungen investive Gebarung							0,00	0,00	0,00
SU 34	Summe Auszahlungen investive Gebarung							0,00	0,00	0,00
SA2	Saldo (2) Geldfluss aus der Investiven Gebarung (33 - 34)							0,00	0,00	0,00
SA3	Saldo (3) Nettofinanzierungssaldo (Saldo 1 + Saldo 2)							-57.400,00	-19.200,00	-13.483,80
Finanzierungstätigkeit										
SU 35	Summe Einzahlungen aus der Finanzierungstätigkeit							0,00	0,00	0,00
SU 36	Summe Auszahlungen aus der Finanzierungstätigkeit							0,00	0,00	0,00
SA4	Saldo (4) Geldfluss aus der Finanzierungstätigkeit (35 - 36)							0,00	0,00	0,00
SA5	Saldo (5) Geldfluss aus der voranschlagswirksamen Gebarung (Saldo 3 + Saldo 4)							-57.400,00	-19.200,00	-13.483,80
011200	Personalamt (Personalpool)									
Operative Gebarung										
2/011200+813100	Erträge aus der Auflösung von Investitionszuschüssen (Kapitaltransfers)-manuelle Berechnung		2127		26.600,00	60.000,00				
SU 21 / 31	Summe Erträge / Einzahlungen operative Gebarung				26.600,00	60.000,00	0,00	0,00	0,00	0,00
1/011200-510000	Geldbezüge der Vertragsbediensteten der Verwaltung	2211	3211	20	250.000,00	153.400,00		250.000,00	153.400,00	
1/011200-510200	Geldbezüge der Vertragsbediensteten der Verwaltung	2211	3211	20	200.000,00	200.000,00		200.000,00	200.000,00	
1/011200-565000	Mehrleistungsvergütungen	2211	3211	20		1.000,00			1.000,00	
1/011200-569000	Sonstige Nebengebühren	2211	3211	20	90.600,00			90.600,00		
1/011200-580000	Dienstgeberbeiträge zum Ausgleichsfonds für Familienbeihilfen	2212	3212	20	13.300,00	6.000,00		13.300,00	6.000,00	
1/011200-582090	Sonstige Dienstgeberbeiträge zur sozialen Sicherheit	2212	3212	20	67.700,00	30.600,00		67.700,00	30.600,00	
1/011200-582190	Sonstige Dienstgeberbeiträge zur sozialen Sicherheit	2212	3212	20	5.200,00	2.200,00		5.200,00	2.200,00	
1/011200-592000	Dotierung von Rückstellungen für Jubiläumszuwendungen		2214			5.700,00				

		MVAG VC QU			Ergebnisvoranschlag			Finanzierungsvoranschlag		
		EH	FH		VA 2023	VA 2022	RA 2021	VA 2023	VA 2022	RA 2021
1/011200-680100	Planmäßige Abschreibung - manuelle Berechnung	2226			246.600,00	227.500,00				
SU 22 / 32	Summe Aufwendungen / Auszahlungen operative Gebarung				873.400,00	626.400,00	0,00	626.800,00	393.200,00	0,00
SA 0 / SA 1	(0) Nettoergebnis (21 - 22) / (1) Geldfluss operative Gebarung (31 - 32)				-846.800,00	-566.400,00	0,00	-626.800,00	-393.200,00	0,00
SU 23	Summe Haushaltsrücklagen				0,00	0,00	0,00	0,00	0,00	0,00
SA00	Nettoergebnis nach Zuw./Entn. Haushaltsrücklagen (Saldo 0 +/- SU23)				-846.800,00	-566.400,00	0,00			
Investive Gebarung										
SU 33	Summe Einzahlungen investive Gebarung							0,00	0,00	0,00
SU 34	Summe Auszahlungen investive Gebarung							0,00	0,00	0,00
SA2	Saldo (2) Geldfluss aus der Investiven Gebarung (33 - 34)							0,00	0,00	0,00
SA3	Saldo (3) Nettofinanzierungssaldo (Saldo 1 + Saldo 2)							-626.800,00	-393.200,00	0,00
Finanzierungstätigkeit										
SU 35	Summe Einzahlungen aus der Finanzierungstätigkeit							0,00	0,00	0,00
SU 36	Summe Auszahlungen aus der Finanzierungstätigkeit							0,00	0,00	0,00
SA4	Saldo (4) Geldfluss aus der Finanzierungstätigkeit (35 - 36)							0,00	0,00	0,00
SA5	Saldo (5) Geldfluss aus der voranschlagswirksamen Gebarung (Saldo 3 + Saldo 4)							-626.800,00	-393.200,00	0,00
011300	Personalamt (Polytechn.Schule, z.Verf.gest.Bed.)									
Operative Gebarung										
2/011300+817300	Erträge aus der Auflösung v. sonstigen Rückst. (Urlaube)	2117					2.066,54			
2/011300+827000	Kostensätze für die Überlassung von Bediensteten an Dritte	2116	3116	18	82.700,00	72.500,00	117.314,51	82.700,00	72.500,00	117.314,51
2/011300+863000	Transfers von sonstigen Trägern öffentlichen Rechts und Sozialversicherungsträgern	2121	3121	15			3.993,99			3.993,99
SU 21 / 31	Summe Erträge / Einzahlungen operative Gebarung				82.700,00	72.500,00	123.375,04	82.700,00	72.500,00	121.308,50
1/011300-510000	Geldbezüge der Vertragsbediensteten der Verwaltung	2211	3211	20	5.600,00	4.600,00	6.456,10	5.600,00	4.600,00	6.456,10
1/011300-510200	Geldbezüge der Vertragsbediensteten der Verwaltung	2211	3211	20		1.200,00			1.200,00	
1/011300-511000	Geldbezüge der Vertragsbediensteten in handwerklicher Verwendung	2211	3211	20	57.700,00	49.400,00	47.741,18	57.700,00	49.400,00	47.741,18
1/011300-511200	Geldbezüge der Vertragsbediensteten in handwerklicher Verwendung	2211	3211	20			16.647,12			16.647,12
1/011300-520000	Geldbezüge der ganzjährig beschäftigten Angestellten	2211	3211	20	2.100,00	2.000,00	1.893,76	2.100,00	2.000,00	1.893,76
1/011300-523000	Geldbezüge der nicht ganzjährig beschäftigten Arbeiter	2211	3211	20			10.137,26			10.137,26
1/011300-563000	Sonstige Aufwandsentschädigungen	2213	3213	20	100,00	100,00	49,41	100,00	100,00	49,41
1/011300-565000	Mehrleistungsvergütungen	2211	3211	20	100,00	600,00	5,81	100,00	600,00	5,81

		MVAG VC QU			Ergebnisvoranschlag			Finanzierungsvoranschlag		
		EH	FH		VA 2023	VA 2022	RA 2021	VA 2023	VA 2022	RA 2021
1/011300-566000	Zuwendungen aus Anlass von Dienstjubiläen	2212	3212	20	300,00	100,00		300,00	100,00	
1/011300-569000	Sonstige Nebengebühren	2211	3211	20	400,00	300,00	333,42	400,00	300,00	333,42
1/011300-580000	Dienstgeberbeiträge zum Ausgleichsfonds für Familienbeihilfen	2212	3212	20	2.600,00	2.200,00	1.423,38	2.600,00	2.200,00	1.423,38
1/011300-582090	Sonstige Dienstgeberbeiträge zur sozialen Sicherheit	2212	3212	20	13.100,00	11.300,00	12.618,54	13.100,00	11.300,00	12.618,54
1/011300-582190	Sonst.DGB.zur soz.Sicherheit (Abfertigung neu)	2212	3212	20	600,00	500,00	246,77	600,00	500,00	246,77
1/011300-590100	Freiwillige Sozialleistungen	2212	3212	20	100,00	100,00	8,52	100,00	100,00	8,52
1/011300-593000	Dotierung von Rückstellungen für nicht konsumierte Urlaube	2214				100,00				
1/011300-724090	Reisegebühren	2225	3225	24	100,00	100,00	2,56	100,00	100,00	2,56
SU 22 / 32	Summe Aufwendungen / Auszahlungen operative Gebarung				82.800,00	72.600,00	97.563,83	82.800,00	72.500,00	97.563,83
SA 0 / SA 1	(0) Nettoergebnis (21 - 22) / (1) Geldfluss operative Gebarung (31 – 32)				-100,00	-100,00	25.811,21	-100,00	0,00	23.744,67
SU 23	Summe Haushaltsrücklagen				0,00	0,00	0,00	0,00	0,00	0,00
SA00	Nettoergebnis nach Zuw./Entn. Haushaltsrücklagen (Saldo 0 +/- SU23)				-100,00	-100,00	25.811,21			
Investive Gebarung										
SU 33	Summe Einzahlungen investive Gebarung							0,00	0,00	0,00
SU 34	Summe Auszahlungen investive Gebarung							0,00	0,00	0,00
SA2	Saldo (2) Geldfluss aus der Investiven Gebarung (33 – 34)							0,00	0,00	0,00
SA3	Saldo (3) Nettofinanzierungssaldo (Saldo 1 + Saldo 2)							-100,00	0,00	23.744,67
Finanzierungstätigkeit										
SU 35	Summe Einzahlungen aus der Finanzierungstätigkeit							0,00	0,00	0,00
SU 36	Summe Auszahlungen aus der Finanzierungstätigkeit							0,00	0,00	0,00
SA4	Saldo (4) Geldfluss aus der Finanzierungstätigkeit (35 – 36)							0,00	0,00	0,00
SA5	Saldo (5) Geldfluss aus der voranschlagswirksamen Gebarung (Saldo 3 + Saldo 4)							-100,00	0,00	23.744,67
011400	Personalamt (Stadtheim, z.Verf.gest.Bed.)									
Operative Gebarung										
2/011400+817700	Erträge aus der Auflösung v. sonstigen Rückst. Übergabe Stadtheim	2117					17.775,90			
2/011400+827000	Kostensätze für die Überlassung von Bediensteten an Dritte	2116	3116	18	228.600,00	197.500,00	211.618,01	228.600,00	197.500,00	216.178,51
SU 21 / 31	Summe Erträge / Einzahlungen operative Gebarung				228.600,00	197.500,00	229.393,91	228.600,00	197.500,00	216.178,51
1/011400-500000	Geldbezüge der Beamten der Verwaltung	2211	3211	20	69.000,00	64.400,00	62.143,98	69.000,00	64.400,00	62.143,98
1/011400-510000	Geldbezüge der Vertragsbediensteten der Verwaltung	2211	3211	20	45.000,00	41.400,00	40.342,68	45.000,00	41.400,00	40.342,68
1/011400-511000	Geldbezüge der Vertragsbediensteten in handwerklicher Verwendung	2211	3211	20	33.300,00	30.500,00	42.818,51	33.300,00	30.500,00	42.818,51

		MVAG		VC QU	Ergebnisvoranschlag			Finanzierungsvoranschlag		
		EH	FH		VA 2023	VA 2022	RA 2021	VA 2023	VA 2022	RA 2021
1/011400-511200	Geldbezüge der Vertragsbediensteten in handwerklicher Verwendung	2211	3211	20			27.304,80			27.304,80
1/011400-565000	Mehrleistungsvergütungen	2211	3211	20	34.500,00	19.700,00	14.078,45	34.500,00	19.700,00	14.078,45
1/011400-569000	Sonstige Nebengebühren	2211	3211	20	12.700,00	11.300,00	11.091,53	12.700,00	11.300,00	11.091,53
1/011400-580000	Dienstgeberbeiträge zum Ausgleichsfonds für Familienbeihilfen	2212	3212	20	6.000,00	6.300,00	6.638,40	6.000,00	6.300,00	6.638,40
1/011400-582090	Sonstige Dienstgeberbeiträge zur sozialen Sicherheit	2212	3212	20	24.500,00	21.000,00	21.806,68	24.500,00	21.000,00	21.806,68
1/011400-582190	Sonst.DGB.zur soz.Sicherheit (Abfertigung neu)	2212	3212	20	2.000,00	1.700,00	1.654,34	2.000,00	1.700,00	1.654,34
1/011400-588000	Kommunalsteuer	2212	3212	20	1.400,00	1.100,00	1.473,38	1.400,00	1.100,00	1.473,38
1/011400-724090	Reisegebühren	2225	3225	24	200,00	100,00	41,16	200,00	100,00	41,16
SU 22 / 32	Summe Aufwendungen / Auszahlungen operative Gebarung				228.600,00	197.500,00	229.393,91	228.600,00	197.500,00	229.393,91
SA 0 / SA 1	(0) Nettoergebnis (21 - 22) / (1) Geldfluss operative Gebarung (31 - 32)				0,00	0,00	0,00	0,00	0,00	-13.215,40
SU 23	Summe Haushaltsrücklagen				0,00	0,00	0,00	0,00	0,00	0,00
SA00	Nettoergebnis nach Zuw./Entn. Haushaltsrücklagen (Saldo 0 +/- SU23)				0,00	0,00	0,00			0,00
Investive Gebarung										
SU 33	Summe Einzahlungen investive Gebarung							0,00	0,00	0,00
SU 34	Summe Auszahlungen investive Gebarung							0,00	0,00	0,00
SA2	Saldo (2) Geldfluss aus der Investiven Gebarung (33 - 34)							0,00	0,00	0,00
SA3	Saldo (3) Nettofinanzierungssaldo (Saldo 1 + Saldo 2)							0,00	0,00	-13.215,40
Finanzierungstätigkeit										
SU 35	Summe Einzahlungen aus der Finanzierungstätigkeit							0,00	0,00	0,00
SU 36	Summe Auszahlungen aus der Finanzierungstätigkeit							0,00	0,00	0,00
SA4	Saldo (4) Geldfluss aus der Finanzierungstätigkeit (35 - 36)							0,00	0,00	0,00
SA5	Saldo (5) Geldfluss aus der voranschlagswirksamen Gebarung (Saldo 3 + Saldo 4)							0,00	0,00	-13.215,40
011600	Personalamt (Wr. Neustadt Holding GmbH, z.Verf.gest.Bed.)									
Operative Gebarung										
2/011600+816090	Kostenbeiträge (Kostensätze) für sonstige Leistungen	2114	3114	13	500,00	1.400,00	442,65	500,00	1.400,00	5.030,23
2/011600+827000	Kostensätze für die Überlassung von Bediensteten an Dritte	2116	3116	18	389.900,00	571.300,00	507.731,95	389.900,00	571.300,00	446.099,24
2/011600+829100	Sonstige Erträge	2116	3116	18			5.232,73			5.232,73
SU 21 / 31	Summe Erträge / Einzahlungen operative Gebarung				390.400,00	572.700,00	513.407,33	390.400,00	572.700,00	456.362,20
1/011600-400100	Geringwertige Wirtschaftsgüter des Anlagevermögens	2221	3221	23		100,00			100,00	
1/011600-459190	Sonstige Verbrauchsgüter	2221	3221	23	100,00	100,00	21,01	100,00	100,00	21,01
1/011600-510000	Geldbezüge der Vertragsbediensteten der Verwaltung	2211	3211	20	272.400,00	371.700,00	357.887,74	272.400,00	371.700,00	357.887,74

		MVAG		VC QU	Ergebnisvoranschlag			Finanzierungsvoranschlag		
		EH	FH		VA 2023	VA 2022	RA 2021	VA 2023	VA 2022	RA 2021
1/011600-510200	Geldbezüge der Vertragsbediensteten der Verwaltung	2211	3211	20		96.000,00			96.000,00	
1/011600-540000	Sachbezüge der Vertragsbediensteten der Verwaltung	2213	3213				250,00			250,00
1/011600-563000	Sonstige Aufwandsentschädigungen	2213	3213	20	500,00	500,00	482,52	500,00	500,00	482,52
1/011600-565000	Mehrleistungsvergütungen	2211	3211	20	7.200,00	2.300,00	2.086,80	7.200,00	2.300,00	2.086,80
1/011600-566000	Zuwendungen aus Anlass von Dienstjubiläen	2212	3212	20	19.700,00		52.051,94	19.700,00		52.051,94
1/011600-569000	Sonstige Nebengebühren	2211	3211	20	7.000,00	6.600,00	5.711,40	7.000,00	6.600,00	5.711,40
1/011600-580000	Dienstgeberbeiträge zum Ausgleichsfonds für Familienbeihilfen	2212	3212	20	12.000,00	10.300,00	10.683,81	12.000,00	10.300,00	10.683,81
1/011600-582090	Sonstige Dienstgeberbeiträge zur sozialen Sicherheit	2212	3212	20	59.900,00	70.700,00	69.730,64	59.900,00	70.700,00	69.730,64
1/011600-588000	Kommunalsteuer	2212	3212	20	9.200,00	11.400,00	12.380,18	9.200,00	11.400,00	12.380,18
1/011600-590100	Freiwillige Sozialleistungen (DGB. Betriebspension)	2212	3212	20	700,00	700,00	658,68	700,00	700,00	658,68
1/011600-630000	Postdienste	2222	3222	24	500,00	500,00		500,00	500,00	
1/011600-710000	Öffentliche Abgaben, ohne Gebühren gemäß FAG	2225	3225	24	1.200,00	1.000,00	1.040,97	1.200,00	1.000,00	1.040,97
1/011600-724090	Reisegebühren	2225	3225	24	100,00	100,00		100,00	100,00	
1/011600-728100	Entgelte für sonstige Leistungen	2225	3225	24	300,00	300,00	421,64	300,00	300,00	421,64
SU 22 / 32	Summe Aufwendungen / Auszahlungen operative Gebarung				390.800,00	572.300,00	513.407,33	390.800,00	572.300,00	513.407,33
SA 0 / SA 1	(0) Nettoergebnis (21 - 22) / (1) Geldfluss operative Gebarung (31 - 32)				-400,00	400,00	0,00	-400,00	400,00	-57.045,13
SU 23	Summe Haushaltsrücklagen				0,00	0,00	0,00	0,00	0,00	0,00
SA00	Nettoergebnis nach Zuw./Entn. Haushaltsrücklagen (Saldo 0 +/- SU23)				-400,00	400,00	0,00			
Investive Gebarung										
SU 33	Summe Einzahlungen investive Gebarung							0,00	0,00	0,00
SU 34	Summe Auszahlungen investive Gebarung							0,00	0,00	0,00
SA2	Saldo (2) Geldfluss aus der Investiven Gebarung (33 - 34)							0,00	0,00	0,00
SA3	Saldo (3) Nettofinanzierungssaldo (Saldo 1 + Saldo 2)							-400,00	400,00	-57.045,13
Finanzierungstätigkeit										
SU 35	Summe Einzahlungen aus der Finanzierungstätigkeit							0,00	0,00	0,00
SU 36	Summe Auszahlungen aus der Finanzierungstätigkeit							0,00	0,00	0,00
SA4	Saldo (4) Geldfluss aus der Finanzierungstätigkeit (35 - 36)							0,00	0,00	0,00
SA5	Saldo (5) Geldfluss aus der voranschlagswirksamen Gebarung (Saldo 3 + Saldo 4)							-400,00	400,00	-57.045,13
011700	Personalamt (Aö.Krankenhaus, z.Verf.gest.Bed.)									
Operative Gebarung										
2/011700+810090	Erträge aus Leistungen	2114	3114	13			961,24			961,24

		MVAG		VC QU	Ergebnisvoranschlag			Finanzierungsvoranschlag		
		EH	FH		VA 2023	VA 2022	RA 2021	VA 2023	VA 2022	RA 2021
2/011700+827000	Kostenersätze für die Überlassung von Bediensteten an Dritte	2116	3116	18	160.400,00	234.400,00	309.581,12	160.400,00	234.400,00	310.520,04
2/011700+829100	Sonstige Erträge	2116	3116	18			2.116,50			2.116,50
SU 21 / 31	Summe Erträge / Einzahlungen operative Gebarung				160.400,00	234.400,00	312.658,86	160.400,00	234.400,00	313.597,78
1/011700-500000	Geldbezüge der Beamten der Verwaltung	2211	3211	20	151.200,00	204.100,00	302.211,04	151.200,00	204.100,00	302.211,04
1/011700-563000	Sonstige Aufwandsentschädigungen	2213	3213	20	1.200,00	1.700,00	1.598,61	1.200,00	1.700,00	1.598,61
1/011700-565000	Mehrleistungsvergütungen	2211	3211	20	3.200,00	12.000,00	16.442,49	3.200,00	12.000,00	16.442,49
1/011700-566000	Zuwendungen aus Anlass von Dienstjubiläen	2212	3212	20		17.700,00	24.658,20		17.700,00	24.658,20
1/011700-569000	Sonstige Nebengebühren	2211	3211	20	12.200,00	19.300,00	28.647,82	12.200,00	19.300,00	28.647,82
1/011700-580000	Dienstgeberbeiträge zum Ausgleichsfonds für Familienbeihilfen	2212	3212	20	2.800,00	2.500,00	3.291,05	2.800,00	2.500,00	3.291,05
1/011700-582090	Sonstige Dienstgeberbeiträge zur sozialen Sicherheit	2212	3212	20	6.500,00	9.000,00	12.864,83	6.500,00	9.000,00	12.864,83
1/011700-582190	Sonst.DGB.zur soz.Sicherheit (Abfertigung neu)	2212	3212	20	2.500,00	3.500,00	5.293,83	2.500,00	3.500,00	5.293,83
1/011700-724090	Reisegebühren	2225	3225	24		400,00			400,00	
SU 22 / 32	Summe Aufwendungen / Auszahlungen operative Gebarung				179.600,00	270.200,00	395.007,87	179.600,00	270.200,00	395.007,87
SA 0 / SA 1	(0) Nettoergebnis (21 - 22) / (1) Geldfluss operative Gebarung (31 - 32)				-19.200,00	-35.800,00	-82.349,01	-19.200,00	-35.800,00	-81.410,09
SU 23	Summe Haushaltsrücklagen				0,00	0,00	0,00	0,00	0,00	0,00
SA00	Nettoergebnis nach Zuw./Entn. Haushaltsrücklagen (Saldo 0 +/- SU23)				-19.200,00	-35.800,00	-82.349,01			
Investive Gebarung										
SU 33	Summe Einzahlungen investive Gebarung							0,00	0,00	0,00
SU 34	Summe Auszahlungen investive Gebarung							0,00	0,00	0,00
SA2	Saldo (2) Geldfluss aus der Investiven Gebarung (33 - 34)							0,00	0,00	0,00
SA3	Saldo (3) Nettofinanzierungssaldo (Saldo 1 + Saldo 2)							-19.200,00	-35.800,00	-81.410,09
Finanzierungstätigkeit										
SU 35	Summe Einzahlungen aus der Finanzierungstätigkeit							0,00	0,00	0,00
SU 36	Summe Auszahlungen aus der Finanzierungstätigkeit							0,00	0,00	0,00
SA4	Saldo (4) Geldfluss aus der Finanzierungstätigkeit (35 - 36)							0,00	0,00	0,00
SA5	Saldo (5) Geldfluss aus der voranschlagswirksamen Gebarung (Saldo 3 + Saldo 4)							-19.200,00	-35.800,00	-81.410,09
011900	Personalamt (WNSKS GmbH, z.Verf.gest.Bed.)									
Operative Gebarung										
2/011900+816090	Kostenbeiträge (Kostenersätze) für sonstige Leistungen	2114	3114	13	65.000,00	65.000,00	60.272,66	65.000,00	65.000,00	61.359,25
2/011900+827000	Kostenersätze für die Überlassung von Bediensteten an Dritte	2116	3116	18	7.896.400,00	7.949.000,00	8.150.472,71	7.896.400,00	7.949.000,00	6.091.079,36
2/011900+828000	Rückersätze von Aufwendungen	2116	3116	18	100,00	100,00		100,00	100,00	
2/011900+829100	Sonstige Erträge	2116	3116	18			31.583,64			31.583,64

		MVAG		VC QU	Ergebnisvoranschlag			Finanzierungsvoranschlag		
		EH	FH		VA 2023	VA 2022	RA 2021	VA 2023	VA 2022	RA 2021
2/011900+850000	Interessentenbeiträge von Grundstückseigentümern u. Anrainern (KE)	2111	3111	10	900.000,00	1.000.000,00	1.630.898,17	900.000,00	1.000.000,00	1.759.694,04
2/011900+852000	Gebühren für die Benützung von Gem.Einrichtg.u.-anlagen (KanalBen)	2113	3113	12	13.950.000,00	13.260.000,00	13.485.173,89	13.950.000,00	13.260.000,00	13.485.559,04
2/011900+852200	Gebühr für die Benützung von Gem.Einricht.u.-anlagen (AbfWiGeb.)	2113	3113	12	6.783.000,00	6.580.000,00	6.556.523,17	6.783.000,00	6.580.000,00	6.551.394,50
2/011900+852300	Gebühren für die Benützung von Gem.Einricht.u.-anlagen (AbfWiAbg.)	2113	3113	12	2.713.000,00	2.632.000,00	2.622.684,99	2.713.000,00	2.632.000,00	2.620.419,67
2/011900+852400	Gebühren für die Benützung von Gemeindeeinr. u. Anlagen (Wasseranschluss)	2113	3113	12	300.000,00	300.000,00	335.116,51	300.000,00	300.000,00	270.494,63
2/011900+852500	Gebühren für die Benützung von Gem.Einr.u.-anl. (WasserberStGeb.)	2113	3113	12	710.000,00	690.000,00	692.276,97	710.000,00	690.000,00	693.120,84
2/011900+852700	Gebühren für die Benützung von Gem.Einr.u.-anl.(Wasserbez.Geb.)	2113	3113	12	5.200.000,00	5.100.000,00	4.852.051,82	5.200.000,00	5.100.000,00	4.884.547,34
2/011900+863000	Transfers von sonstigen Trägern öffentlichen Rechts und Sozialversicherungsträgern	2121	3121	15	47.300,00	48.900,00	76.126,21	47.300,00	48.900,00	78.680,41
SU 21 / 31	Summe Erträge / Einzahlungen operative Gebarung				38.564.800,00	37.625.000,00	38.493.180,74	38.564.800,00	37.625.000,00	36.527.932,72
1/011900-459190	Sonstige Verbrauchsgüter	2221	3221	23	100,00	100,00	48,98	100,00	100,00	48,98
1/011900-510000	Geldbezüge der Vertragsbediensteten der Verwaltung	2211	3211	20	1.135.100,00	1.216.300,00	1.211.929,09	1.135.100,00	1.216.300,00	1.211.929,09
1/011900-510200	Geldbezüge der Vertragsbediensteten der Verwaltung	2211	3211	20	60.000,00	46.500,00	54.887,64	60.000,00	46.500,00	54.887,64
1/011900-511000	Geldbezüge der Vertragsbediensteten in handwerklicher Verwendung	2211	3211	20	4.313.000,00	4.280.400,00	4.340.393,84	4.313.000,00	4.280.400,00	4.340.393,84
1/011900-511200	Geldbezüge der Vertragsbediensteten in handwerklicher Verwendung	2211	3211	20	39.000,00	127.200,00	239.511,84	39.000,00	127.200,00	239.511,84
1/011900-523000	Geldbezüge der nicht ganzjährig beschäftigten Arbeiter	2211	3211	20		800,00	985,04		800,00	985,04
1/011900-540000	Sachbezüge der Vertragsbediensteten der Verwaltung	2213	3213				685,00			685,00
1/011900-563000	Sonstige Aufwandsentschädigungen	2213	3213	20	27.500,00	30.900,00	31.182,23	27.500,00	30.900,00	31.182,23
1/011900-565000	Mehrleistungsvergütungen	2211	3211	20	339.000,00	310.500,00	319.114,16	339.000,00	310.500,00	319.114,16
1/011900-566000	Zuwendungen aus Anlass von Dienstjubiläen	2212	3212	20	81.800,00	44.900,00	52.087,86	81.800,00	44.900,00	52.087,86
1/011900-569000	Sonstige Nebengebühren	2211	3211	20	238.000,00	217.000,00	228.589,63	238.000,00	217.000,00	228.589,63
1/011900-580000	Dienstgeberbeiträge zum Ausgleichsfonds für Familienbeihilfen	2212	3212	20	205.900,00	202.000,00	207.832,73	205.900,00	202.000,00	207.832,73
1/011900-582090	Sonstige Dienstgeberbeiträge zur sozialen Sicherheit	2212	3212	20	1.233.000,00	1.246.600,00	1.280.382,71	1.233.000,00	1.246.600,00	1.280.382,71
1/011900-582190	Sonst.DGB.zur soz.Sicherheit (Abfertigung neu)	2212	3212	20	24.000,00	22.800,00	23.201,57	24.000,00	22.800,00	23.201,57

		MVAG		VC QU	Ergebnisvoranschlag			Finanzierungsvoranschlag		
		EH	FH		VA 2023	VA 2022	RA 2021	VA 2023	VA 2022	RA 2021
1/011900-588000	Kommunalsteuer	2212	3212	20	173.700,00	174.200,00	176.692,45	173.700,00	174.200,00	176.692,45
1/011900-590100	Freiwillige Sozialleistungen (DGB. Betriebspension)	2212	3212	20	2.200,00	2.300,00	2.316,90	2.200,00	2.300,00	2.316,90
1/011900-631500	Telekommunikationsdienste	2222	3222	24		3.000,00			3.000,00	
1/011900-691000	Schadensvergütungen	2225	3225	24			2.065,14			2.065,14
1/011900-710000	Öffentliche Abgaben, ohne Gebühren gemäß FAG	2225	3225	24	18.300,00	18.300,00	18.504,26	18.300,00	18.300,00	18.504,26
1/011900-724090	Reisegebühren	2225	3225	24	50.200,00	54.200,00	55.221,31	50.200,00	54.200,00	55.221,31
1/011900-728000	Entgelte für sonstige Leistungen	2225	3225	24	17.496.400,00	15.857.100,00	15.054.670,70	17.496.400,00	15.857.100,00	15.023.232,46
1/011900-729690	Sonstige Aufwendungen (Forderungsabschreibung)	2225	3225	24	20.000,00	20.000,00		20.000,00	20.000,00	
1/011900-757000	Transfers an private Organisationen ohne Erwerbszweck	2234	3234	27	3.000,00	3.000,00	1.287,00	3.000,00	3.000,00	1.287,00
SU 22 / 32	Summe Aufwendungen / Auszahlungen operative Gebarung				25.460.200,00	23.878.100,00	23.301.590,08	25.460.200,00	23.878.100,00	23.270.151,84
SA 0 / SA 1	(0) Nettoergebnis (21 - 22) / (1) Geldfluss operative Gebarung (31 - 32)				13.104.600,00	13.746.900,00	15.191.590,66	13.104.600,00	13.746.900,00	13.257.780,88
SU 23	Summe Haushaltsrücklagen				0,00	0,00	0,00	0,00	0,00	0,00
SA00	Nettoergebnis nach Zuw./Entn. Haushaltsrücklagen (Saldo 0 +/- SU23)				13.104.600,00	13.746.900,00	15.191.590,66			
Investive Gebarung										
SU 33	Summe Einzahlungen investive Gebarung							0,00	0,00	0,00
SU 34	Summe Auszahlungen investive Gebarung							0,00	0,00	0,00
SA2	Saldo (2) Geldfluss aus der Investiven Gebarung (33 - 34)							0,00	0,00	0,00
SA3	Saldo (3) Nettofinanzierungssaldo (Saldo 1 + Saldo 2)							13.104.600,00	13.746.900,00	13.257.780,88
Finanzierungstätigkeit										
SU 35	Summe Einzahlungen aus der Finanzierungstätigkeit							0,00	0,00	0,00
SU 36	Summe Auszahlungen aus der Finanzierungstätigkeit							0,00	0,00	0,00
SA4	Saldo (4) Geldfluss aus der Finanzierungstätigkeit (35 - 36)							0,00	0,00	0,00
SA5	Saldo (5) Geldfluss aus der voranschlagswirksamen Gebarung (Saldo 3 + Saldo 4)							13.104.600,00	13.746.900,00	13.257.780,88
012	Hilfsamt									
012000	Hilfsamt (Hauptkanzlei, Telefonzentrale)									
Operative Gebarung										
2/012000+816090	Kostenbeiträge (Kostenersätze) für sonstige Leistungen	2114	3114	13			3.785,38			1.301,22
2/012000+817200	Erträge aus der Auflösung v. sonstigen Rückst. (Jubiläumsszuw.)	2117			4.000,00		192,01			
2/012000+817300	Erträge aus der Auflösung v. sonstigen Rückst. (Urlaube)	2117					1.088,03			
2/012000+829100	Sonstige Erträge	2116	3116	18			459,34			459,34

		MVAG		VC QU	Ergebnisvoranschlag			Finanzierungsvoranschlag		
		EH	FH		VA 2023	VA 2022	RA 2021	VA 2023	VA 2022	RA 2021
2/012000+863000	Transfers von sonstigen Trägern öffentlichen Rechts und Sozialversicherungsträgern	2121	3121	15	12.000,00	12.100,00	12.361,35	12.000,00	12.100,00	13.178,55
SU 21 / 31	Summe Erträge / Einzahlungen operative Gebarung				16.000,00	12.100,00	17.886,11	12.000,00	12.100,00	14.939,11
1/012000-400100	Geringwertige Wirtschaftsgüter des Anlagevermögens	2221	3221	23	700,00	700,00	1.141,16	700,00	700,00	1.141,16
1/012000-400500	Geringwertige Wirtschaftsgüter des Anlagevermögens	2221	3221	23	300,00	300,00	183,69	300,00	300,00	183,69
1/012000-452000	Treibstoffe	2221	3221	23	2.000,00	1.000,00		2.000,00	1.000,00	
1/012000-459190	Sonstige Verbrauchsgüter	2221	3221	23	800,00	800,00	739,18	800,00	800,00	739,18
1/012000-459199	Sonstige Verbrauchsgüter (interne Verr.)	2221	3221	23			41,37			41,37
1/012000-510000	Geldbezüge der Vertragsbediensteten der Verwaltung	2211	3211	20	10.800,00	10.100,00	10.232,53	10.800,00	10.100,00	10.232,53
1/012000-511000	Geldbezüge der Vertragsbediensteten in handwerklicher Verwendung	2211	3211	20	113.900,00	114.700,00	110.940,96	113.900,00	114.700,00	110.940,96
1/012000-565000	Mehrleistungsvergütungen	2211	3211	20	3.500,00	200,00	1.298,92	3.500,00	200,00	1.298,92
1/012000-566000	Zuwendungen aus Anlass von Dienstjubiläen	2212	3212	20	3.400,00			3.400,00		
1/012000-569000	Sonstige Nebengebühren	2211	3211	20	300,00	300,00	266,64	300,00	300,00	266,64
1/012000-580000	Dienstgeberbeiträge zum Ausgleichsfonds für Familienbeihilfen	2212	3212	20	4.000,00	3.800,00	3.717,27	4.000,00	3.800,00	3.717,27
1/012000-582090	Sonstige Dienstgeberbeiträge zur sozialen Sicherheit	2212	3212	20	29.500,00	28.100,00	27.917,63	29.500,00	28.100,00	27.917,63
1/012000-582190	Sonst.DGB.zur soz.Sicherheit (Abfertigung neu)	2212	3212	20	1.000,00	1.100,00	1.015,76	1.000,00	1.100,00	1.015,76
1/012000-591000	Dotierung von Rückstellungen für Abfertigungen	2214			2.500,00	2.300,00	2.193,40			
1/012000-592000	Dotierung von Rückstellungen für Jubiläumszuwendungen	2214			2.100,00	2.100,00	1.483,91			
1/012000-593000	Dotierung von Rückstellungen für nicht konsumierte Urlaube	2214			400,00	200,00	1.714,62			
1/012000-617000	Instandhaltung von Fahrzeugen	2224	3224	24	5.400,00	5.400,00		5.400,00	5.400,00	
1/012000-618199	Instandhaltung von sonstigen Anlagen (interne Verr.)	2224	3224	24			183,84			183,84
1/012000-621199	Sonstige Transporte (interne Verr.)	2222	3222	24	67.000,00	67.000,00	71.220,10	67.000,00	67.000,00	71.220,10
1/012000-630000	Postdienste	2222	3222	24	212.000,00	222.000,00	202.440,35	212.000,00	222.000,00	246.188,61
1/012000-631500	Telekommunikationsdienste	2222	3222	24	500,00	500,00	117,61	500,00	500,00	117,61
1/012000-670000	Versicherungen	2222	3222	24	100,00	100,00	47,03	100,00	100,00	47,03
1/012000-680000	Planmäßige Abschreibung	2226			1.900,00	2.000,00	2.073,00			
1/012000-728050	Entgelte für sonstige Leistungen	2225	3225	24	8.000,00	8.000,00	3.403,68	8.000,00	8.000,00	3.403,68
1/012000-728099	Entgelte für sonstige Leistungen (interne Verr.)	2225	3225	24	17.000,00	13.300,00	12.990,72	17.000,00	13.300,00	12.990,72
1/012000-728100	Entgelte für sonstige Leistungen	2225	3225	24	36.500,00	36.500,00	5.028,56	36.500,00	36.500,00	5.028,56

		MVAG VC QU			Ergebnisvoranschlag			Finanzierungsvoranschlag		
		EH	FH		VA 2023	VA 2022	RA 2021	VA 2023	VA 2022	RA 2021
1/012000-728199	Entgelte für sonstige Leistungen	2225	3225	24			5.670,19			5.670,19
SU 22 / 32	Summe Aufwendungen / Auszahlungen operative Gebarung				523.600,00	520.500,00	466.062,12	516.700,00	513.900,00	502.345,45
SA 0 / SA 1	(0) Nettoergebnis (21 - 22) / (1) Geldfluss operative Gebarung (31 - 32)				-507.600,00	-508.400,00	-448.176,01	-504.700,00	-501.800,00	-487.406,34
SU 23	Summe Haushaltsrücklagen				0,00	0,00	0,00	0,00	0,00	0,00
SA00	Nettoergebnis nach Zuw./Entn. Haushaltsrücklagen (Saldo 0 +/- SU23)				-507.600,00	-508.400,00	-448.176,01			
Investive Gebarung										
SU 33	Summe Einzahlungen investive Gebarung							0,00	0,00	0,00
1/012000-040000	Fahrzeuge		3414	2 41				61.000,00	61.000,00	4.280,25
1/012000-042200	Amts-, Betriebs- und Geschäftsausstattung		3415	2 41						6.063,62
SU 34	Summe Auszahlungen investive Gebarung							61.000,00	61.000,00	10.343,87
SA2	Saldo (2) Geldfluss aus der Investiven Gebarung (33 - 34)							-61.000,00	-61.000,00	-10.343,87
SA3	Saldo (3) Nettofinanzierungssaldo (Saldo 1 + Saldo 2)							-565.700,00	-562.800,00	-497.750,21
Finanzierungstätigkeit										
SU 35	Summe Einzahlungen aus der Finanzierungstätigkeit							0,00	0,00	0,00
SU 36	Summe Auszahlungen aus der Finanzierungstätigkeit							0,00	0,00	0,00
SA4	Saldo (4) Geldfluss aus der Finanzierungstätigkeit (35 - 36)							0,00	0,00	0,00
SA5	Saldo (5) Geldfluss aus der voranschlagswirksamen Gebarung (Saldo 3 + Saldo 4)							-565.700,00	-562.800,00	-497.750,21
013	Kanzleiökonomat									
013000	Kanzleiökonomat (Beschaffungsstelle)									
Operative Gebarung										
2/013000+817100	Erträge aus der Auflösung v. sonstigen Rückst. (Abfertigungen)	2117								1.179,20
2/013000+817200	Erträge aus der Auflösung v. sonstigen Rückst. (Jubiläumszuw.)	2117								110,62
2/013000+817300	Erträge aus der Auflösung v. sonstigen Rückst. (Urlaube)	2117								856,14
2/013000+829100	Sonstige Erträge	2116	3116	18						1.554,13
2/013000+863000	Transfers von sonstigen Trägern öffentlichen Rechts und Sozialversicherungsträgern	2121	3121	15		5.200,00			5.200,00	8.524,60
SU 21 / 31	Summe Erträge / Einzahlungen operative Gebarung				0,00	5.200,00	13.082,94	0,00	5.200,00	10.078,73
1/013000-400100	Geringwertige Wirtschaftsgüter des Anlagevermögens	2221	3221	23	300,00	300,00	142,66	300,00	300,00	142,66
1/013000-459190	Sonstige Verbrauchsgüter	2221	3221	23	800,00	800,00	3.138,86	800,00	800,00	3.138,86
1/013000-510000	Geldbezüge der Vertragsbediensteten der Verwaltung	2211	3211	20	151.900,00	166.200,00	146.200,85	151.900,00	166.200,00	146.200,85
1/013000-563000	Sonstige Aufwandsentschädigungen	2213	3213	20	400,00	400,00	382,44	400,00	400,00	382,44
1/013000-565000	Mehrleistungsvergütungen	2211	3211	20	1.200,00	4.600,00		1.200,00	4.600,00	

		MVAG		VC QU	Ergebnisvoranschlag			Finanzierungsvoranschlag		
		EH	FH		VA 2023	VA 2022	RA 2021	VA 2023	VA 2022	RA 2021
1/013000-569000	Sonstige Nebengebühren	2211	3211	20	2.900,00	3.000,00	2.980,08	2.900,00	3.000,00	2.980,08
1/013000-580000	Dienstgeberbeiträge zum Ausgleichsfonds für Familienbeihilfen	2212	3212	20	6.100,00	6.600,00	5.825,48	6.100,00	6.600,00	5.825,48
1/013000-582090	Sonstige Dienstgeberbeiträge zur sozialen Sicherheit	2212	3212	20	31.500,00	35.600,00	33.004,96	31.500,00	35.600,00	33.004,96
1/013000-582190	Sonst.DGB.zur soz.Sicherheit (Abfertigung neu)	2212	3212	20	1.500,00	1.800,00	1.558,07	1.500,00	1.800,00	1.558,07
1/013000-591000	Dotierung von Rückstellungen für Abfertigungen	2214			3.200,00	1.900,00				
1/013000-592000	Dotierung von Rückstellungen für Jubiläumszuwendungen	2214			2.400,00	10.800,00	6.854,41			
1/013000-593000	Dotierung von Rückstellungen für nicht konsumierte Urlaube	2214			600,00	100,00	4.764,17			
1/013000-631500	Telekommunikationsdienste	2222	3222	24	500,00		564,23	500,00		523,42
1/013000-680000	Planmäßige Abschreibung	2226			100,00	100,00	70,25			
1/013000-724090	Reisegebühren	2225	3225	24	100,00	100,00	5,60	100,00	100,00	5,60
1/013000-728050	Entgelte für sonstige Leistungen	2225	3225	24	800,00	800,00	243,78	800,00	800,00	243,78
1/013000-728099	Entgelte für sonstige Leistungen (interne Verr.)	2225	3225	24	17.000,00	13.300,00	12.990,72	17.000,00	13.300,00	12.990,72
SU 22 / 32	Summe Aufwendungen / Auszahlungen operative Gebarung				221.300,00	246.400,00	218.726,56	215.000,00	233.500,00	206.996,92
SA 0 / SA 1	(0) Nettoergebnis (21 - 22) / (1) Geldfluss operative Gebarung (31 - 32)				-221.300,00	-241.200,00	-205.643,62	-215.000,00	-228.300,00	-196.918,19
SU 23	Summe Haushaltsrücklagen				0,00	0,00	0,00	0,00	0,00	0,00
SA00	Nettoergebnis nach Zuw./Entn. Haushaltsrücklagen (Saldo 0 +/- SU23)				-221.300,00	-241.200,00	-205.643,62			
Investive Gebarung										
SU 33	Summe Einzahlungen investive Gebarung							0,00	0,00	0,00
SU 34	Summe Auszahlungen investive Gebarung							0,00	0,00	0,00
SA2	Saldo (2) Geldfluss aus der Investiven Gebarung (33 - 34)							0,00	0,00	0,00
SA3	Saldo (3) Nettofinanzierungssaldo (Saldo 1 + Saldo 2)							-215.000,00	-228.300,00	-196.918,19
Finanzierungstätigkeit										
SU 35	Summe Einzahlungen aus der Finanzierungstätigkeit							0,00	0,00	0,00
SU 36	Summe Auszahlungen aus der Finanzierungstätigkeit							0,00	0,00	0,00
SA4	Saldo (4) Geldfluss aus der Finanzierungstätigkeit (35 - 36)							0,00	0,00	0,00
SA5	Saldo (5) Geldfluss aus der voranschlagswirksamen Gebarung (Saldo 3 + Saldo 4)							-215.000,00	-228.300,00	-196.918,19
014	Gemeindekontrollleinrichtung									
014000	Gemeindekontrollleinrichtungen (Kontrollamt)									
Operative Gebarung										
2/014000+816090	Kostenbeiträge (Kostenersätze) für sonstige Leistungen	2114	3114	13	6.100,00	5.600,00	5.634,00	6.100,00	5.600,00	5.385,00

		MVAG		VC QU	Ergebnisvoranschlag			Finanzierungsvoranschlag		
		EH	FH		VA 2023	VA 2022	RA 2021	VA 2023	VA 2022	RA 2021
2/014000+817200	Erträge aus der Auflösung v. sonstigen Rückst. (Jubiläumszuw.)	2117					11.163,98			
SU 21 / 31	Summe Erträge / Einzahlungen operative Gebarung				6.100,00	5.600,00	16.797,98	6.100,00	5.600,00	5.385,00
1/014000-459190	Sonstige Verbrauchsgüter	2221	3221	23	600,00	600,00	252,72	600,00	600,00	252,72
1/014000-510000	Geldbezüge der Vertragsbediensteten der Verwaltung	2211	3211	20	324.800,00	305.400,00	295.639,40	324.800,00	305.400,00	295.639,40
1/014000-563000	Sonstige Aufwandsentschädigungen	2213	3213	20	700,00	600,00	611,43	700,00	600,00	611,43
1/014000-566000	Zuwendungen aus Anlass von Dienstjubiläen	2212	3212	20			11.916,68			11.916,68
1/014000-569000	Sonstige Nebengebühren	2211	3211	20	11.300,00	10.600,00	10.352,40	11.300,00	10.600,00	10.352,40
1/014000-580000	Dienstgeberbeiträge zum Ausgleichsfonds für Familienbeihilfen	2212	3212	20	8.100,00	12.400,00	12.387,96	8.100,00	12.400,00	12.387,96
1/014000-582090	Sonstige Dienstgeberbeiträge zur sozialen Sicherheit	2212	3212	20	46.000,00	46.200,00	43.276,56	46.000,00	46.200,00	43.276,56
1/014000-590100	Freiwillige Sozialleistungen (DGB. Betriebspension)	2212	3212	20	1.600,00	1.600,00	1.432,60	1.600,00	1.600,00	1.432,60
1/014000-591000	Dotierung von Rückstellungen für Abfertigungen	2214			16.500,00	9.600,00	2.194,17			
1/014000-592000	Dotierung von Rückstellungen für Jubiläumszuwendungen	2214			4.000,00	3.000,00	460,42			
1/014000-593000	Dotierung von Rückstellungen für nicht konsumierte Urlaube	2214			3.500,00	1.500,00	6.282,90			
1/014000-724090	Reisegebühren	2225	3225	24	100,00	100,00		100,00	100,00	
1/014000-725100	Bibliothekserfordernisse	2225	3225	24	300,00	300,00	139,21	300,00	300,00	139,21
1/014000-726100	Mitgliedsbeiträge an Institutionen	2225	3225	24	100,00	100,00	82,80	100,00	100,00	82,80
1/014000-728050	Entgelte für sonstige Leistungen	2225	3225	24	100,00	100,00	56,00	100,00	100,00	56,00
1/014000-728099	Entgelte für sonstige Leistungen (interne Verr.)	2225	3225	24	10.300,00	9.900,00	7.770,08	10.300,00	9.900,00	7.770,08
SU 22 / 32	Summe Aufwendungen / Auszahlungen operative Gebarung				428.000,00	402.000,00	392.855,33	404.000,00	387.900,00	383.917,84
SA 0 / SA 1	(0) Nettoergebnis (21 - 22) / (1) Geldfluss operative Gebarung (31 - 32)				-421.900,00	-396.400,00	-376.057,35	-397.900,00	-382.300,00	-378.532,84
SU 23	Summe Haushaltsrücklagen				0,00	0,00	0,00	0,00	0,00	0,00
SA00	Nettoergebnis nach Zuw./Entn. Haushaltsrücklagen (Saldo 0 +/- SU23)				-421.900,00	-396.400,00	-376.057,35			
Investive Gebarung										
SU 33	Summe Einzahlungen investive Gebarung							0,00	0,00	0,00
SU 34	Summe Auszahlungen investive Gebarung							0,00	0,00	0,00
SA2	Saldo (2) Geldfluss aus der Investiven Gebarung (33 - 34)							0,00	0,00	0,00
SA3	Saldo (3) Nettofinanzierungssaldo (Saldo 1 + Saldo 2)							-397.900,00	-382.300,00	-378.532,84
Finanzierungstätigkeit										
SU 35	Summe Einzahlungen aus der Finanzierungstätigkeit							0,00	0,00	0,00
SU 36	Summe Auszahlungen aus der Finanzierungstätigkeit							0,00	0,00	0,00
SA4	Saldo (4) Geldfluss aus der Finanzierungstätigkeit (35 - 36)							0,00	0,00	0,00

		MVAG VC QU			Ergebnisvoranschlag			Finanzierungsvoranschlag		
		EH	FH		VA 2023	VA 2022	RA 2021	VA 2023	VA 2022	RA 2021
SA5	Saldo (5) Geldfluss aus der voranschlagswirksamen Gebarung (Saldo 3 + Saldo 4)							-397.900,00	-382.300,00	-378.532,84
015	Pressestelle, Amtsblatt und Öffentlichkeitsarbeit									
015000	Pressestelle, Amtsblatt und Öffentlichkeitsarbeit (Pressestelle)									
Operative Gebarung										
2/015000+817100	Erträge aus der Auflösung v. sonstigen Rückst. (Abfertigungen)	2117					480,04			
2/015000+817200	Erträge aus der Auflösung v. sonstigen Rückst. (Jubiläumszuw.)	2117					461,90			
2/015000+817300	Erträge aus der Auflösung v. sonstigen Rückst. (Urlaube)	2117					920,70			
2/015000+829100	Sonstige Erträge	2116	3116	18			824,93			824,93
2/015000+863000	Transfers von sonstigen Trägern öffentlichen Rechts und Sozialversicherungsträgern	2121	3121	15			7.146,24			7.146,24
SU 21 / 31	Summe Erträge / Einzahlungen operative Gebarung				0,00	0,00	9.833,81	0,00	0,00	7.971,17
1/015000-400000	Geringwertige Wirtschaftsgüter des Anlagevermögens	2221	3221	23	200,00	200,00		200,00	200,00	
1/015000-457000	Druckwerke	2221	3221	23	46.000,00	36.000,00	30.983,52	46.000,00	36.000,00	30.983,52
1/015000-459190	Sonstige Verbrauchsgüter	2221	3221	23	1.200,00	1.200,00	938,39	1.200,00	1.200,00	938,39
1/015000-510000	Geldbezüge der Vertragsbediensteten der Verwaltung	2211	3211	20	151.700,00	137.500,00	130.175,01	151.700,00	137.500,00	130.175,01
1/015000-563000	Sonstige Aufwandsentschädigungen	2213	3213	20	200,00	200,00	204,10	200,00	200,00	204,10
1/015000-565000	Mehrleistungsvergütungen	2211	3211	20	2.700,00	3.600,00	2.478,32	2.700,00	3.600,00	2.478,32
1/015000-569000	Sonstige Nebengebühren	2211	3211	20	9.900,00	9.700,00	9.564,73	9.900,00	9.700,00	9.564,73
1/015000-580000	Dienstgeberbeiträge zum Ausgleichsfonds für Familienbeihilfen	2212	3212	20	6.500,00	6.000,00	5.541,47	6.500,00	6.000,00	5.541,47
1/015000-582090	Sonstige Dienstgeberbeiträge zur sozialen Sicherheit	2212	3212	20	31.200,00	28.500,00	27.133,99	31.200,00	28.500,00	27.133,99
1/015000-582190	Sonst.DGB.zur soz.Sicherheit (Abfertigung neu)	2212	3212	20	1.800,00	1.700,00	1.470,77	1.800,00	1.700,00	1.470,77
1/015000-588000	Kommunalsteuer	2212	3212	20	4.300,00	3.800,00	3.618,35	4.300,00	3.800,00	3.618,35
1/015000-591000	Dotierung von Rückstellungen für Abfertigungen	2214			5.600,00	3.600,00				
1/015000-592000	Dotierung von Rückstellungen für Jubiläumszuwendungen	2214			8.500,00	5.900,00	2.221,33			
1/015000-593000	Dotierung von Rückstellungen für nicht konsumierte Urlaube	2214			500,00	200,00	1.918,34			
1/015000-631500	Telekommunikationsdienste	2222	3222	24	500,00	500,00	411,43	500,00	500,00	411,43
1/015000-680000	Planmäßige Abschreibung	2226			1.200,00	500,00	1.576,56			
1/015000-723000	Amtspauschalien und Repräsentationsaufwendungen	2225	3225	24	3.000,00	3.000,00	36,62	3.000,00	3.000,00	36,62

		MVAG		VC QU	Ergebnisvoranschlag			Finanzierungsvoranschlag		
		EH	FH		VA 2023	VA 2022	RA 2021	VA 2023	VA 2022	RA 2021
1/015000-724090	Reisegebühren	2225	3225	24	400,00	400,00	234,49	400,00	400,00	234,49
1/015000-725100	Bibliothekserfordernisse	2225	3225	24	100,00	100,00		100,00	100,00	
1/015000-728000	Entgelte für sonstige Leistungen	2225	3225	24	110.000,00	110.000,00	146.120,75	110.000,00	110.000,00	146.120,75
1/015000-728050	Entgelte für sonstige Leistungen	2225	3225	24	8.000,00	8.000,00	6.736,73	8.000,00	8.000,00	6.736,73
1/015000-728099	Entgelte für sonstige Leistungen (interne Verr.)	2225	3225	24	13.700,00	9.900,00	7.404,17	13.700,00	9.900,00	7.404,17
1/015000-728100	Entgelte für sonstige Leistungen	2225	3225	24			34.146,72			34.146,72
SU 22 / 32	Summe Aufwendungen / Auszahlungen operative Gebarung				407.200,00	370.500,00	412.915,79	391.400,00	360.300,00	407.199,56
SA 0 / SA 1	(0) Nettoergebnis (21 - 22) / (1) Geldfluss operative Gebarung (31 - 32)				-407.200,00	-370.500,00	-403.081,98	-391.400,00	-360.300,00	-399.228,39
1/015000-795001	Zuweisung an allgemeine Haushaltsrücklagen		2401				7.000,00			
SU 23	Summe Haushaltsrücklagen				0,00	0,00	-7.000,00	0,00	0,00	0,00
SA00	Nettoergebnis nach Zuw./Entn. Haushaltsrücklagen (Saldo 0 +/- SU23)				-407.200,00	-370.500,00	-410.081,98			
Investive Gebarung										
SU 33	Summe Einzahlungen investive Gebarung							0,00	0,00	0,00
1/015000-042291	Amts-, Betriebs- und Geschäftsausstattung		3415	2 41				300,00	300,00	
SU 34	Summe Auszahlungen investive Gebarung							300,00	300,00	0,00
SA2	Saldo (2) Geldfluss aus der Investiven Gebarung (33 - 34)							-300,00	-300,00	0,00
SA3	Saldo (3) Nettofinanzierungssaldo (Saldo 1 + Saldo 2)							-391.700,00	-360.600,00	-399.228,39
Finanzierungstätigkeit										
SU 35	Summe Einzahlungen aus der Finanzierungstätigkeit							0,00	0,00	0,00
SU 36	Summe Auszahlungen aus der Finanzierungstätigkeit							0,00	0,00	0,00
SA4	Saldo (4) Geldfluss aus der Finanzierungstätigkeit (35 - 36)							0,00	0,00	0,00
SA5	Saldo (5) Geldfluss aus der voranschlagswirksamen Gebarung (Saldo 3 + Saldo 4)							-391.700,00	-360.600,00	-399.228,39
015100	Pressestelle, Amtsblatt und Öffentlichkeitsarbeit (Amtsblatt)									
Operative Gebarung										
2/015100+810190	Erträge aus Leistungen (Inserate Presseamt)	2114	3114	13	165.000,00	165.000,00	161.397,10	165.000,00	165.000,00	172.630,52
2/015100+810390	Erträge aus Leistungen (Werbeabgabe)	2114	3114	13	8.800,00	8.800,00	8.070,00	8.800,00	8.800,00	8.630,78
SU 21 / 31	Summe Erträge / Einzahlungen operative Gebarung				173.800,00	173.800,00	169.467,10	173.800,00	173.800,00	181.261,30
1/015100-457000	Druckwerke	2221	3221	23	65.000,00	55.000,00	54.572,70	65.000,00	55.000,00	54.572,70
1/015100-510000	Geldbezüge der Vertragsbediensteten der Verwaltung	2211	3211	20	129.800,00	118.000,00	112.908,95	129.800,00	118.000,00	112.908,95
1/015100-563000	Sonstige Aufwandsentschädigungen	2213	3213	20	300,00	300,00	286,45	300,00	300,00	286,45
1/015100-565000	Mehrleistungsvergütungen	2211	3211	20	1.400,00	3.600,00	1.393,16	1.400,00	3.600,00	1.393,16
1/015100-569000	Sonstige Nebengebühren	2211	3211	20	9.900,00	9.700,00	9.564,71	9.900,00	9.700,00	9.564,71
1/015100-580000	Dienstgeberbeiträge zum Ausgleichsfonds für Familienbeihilfen	2212	3212	20	5.600,00	5.100,00	4.827,59	5.600,00	5.100,00	4.827,59

		MVAG		VC QU	Ergebnisvoranschlag			Finanzierungsvoranschlag		
		EH	FH		VA 2023	VA 2022	RA 2021	VA 2023	VA 2022	RA 2021
1/015100-582090	Sonstige Dienstgeberbeiträge zur sozialen Sicherheit	2212	3212	20	26.600,00	24.600,00	23.794,42	26.600,00	24.600,00	23.794,42
1/015100-582190	Sonst.DGB.zur soz.Sicherheit (Abfertigung neu)	2212	3212	20	1.400,00	1.300,00	1.229,13	1.400,00	1.300,00	1.229,13
1/015100-588000	Kommunalsteuer	2212	3212	20	4.300,00	3.900,00	3.713,55	4.300,00	3.900,00	3.713,55
1/015100-630000	Postdienste	2222	3222	24	37.000,00	37.000,00	35.929,24	37.000,00	37.000,00	35.929,24
1/015100-691000	Schadensvergütungen	2225	3225	24			616,38			616,38
1/015100-710000	Öffentliche Abgaben, ohne Gebühren gemäß FAG	2225	3225	24	8.800,00	8.800,00	6.187,14	8.800,00	8.800,00	7.731,61
1/015100-724090	Reisegebühren	2225	3225	24	200,00		88,43	200,00		88,43
1/015100-728000	Entgelte für sonstige Leistungen	2225	3225	24	65.000,00	65.000,00	58.574,29	65.000,00	65.000,00	58.574,29
1/015100-728099	Entgelte für sonstige Leistungen (interne Verr.)	2225	3225	24	6.900,00	6.600,00	7.404,17	6.900,00	6.600,00	7.404,17
1/015100-729690	Sonstige Aufwendungen (Forderungsabschreibungen)	2225	3225	24	3.000,00	3.000,00		3.000,00	3.000,00	
SU 22 / 32	Summe Aufwendungen / Auszahlungen operative Gebarung				365.200,00	341.900,00	321.090,31	365.200,00	341.900,00	322.634,78
SA 0 / SA 1	(0) Nettoergebnis (21 - 22) / (1) Geldfluss operative Gebarung (31 - 32)				-191.400,00	-168.100,00	-151.623,21	-191.400,00	-168.100,00	-141.373,48
2/015100+895001	Entnahmen von allgemeinen Haushaltsrücklagen		2301				15.000,00			
SU 23	Summe Haushaltsrücklagen				0,00	0,00	15.000,00	0,00	0,00	0,00
SA00	Nettoergebnis nach Zuw./Entn. Haushaltsrücklagen (Saldo 0 +/- SU23)				-191.400,00	-168.100,00	-136.623,21			
Investive Gebarung										
SU 33	Summe Einzahlungen investive Gebarung							0,00	0,00	0,00
SU 34	Summe Auszahlungen investive Gebarung							0,00	0,00	0,00
SA2	Saldo (2) Geldfluss aus der Investiven Gebarung (33 - 34)							0,00	0,00	0,00
SA3	Saldo (3) Nettofinanzierungssaldo (Saldo 1 + Saldo 2)							-191.400,00	-168.100,00	-141.373,48
Finanzierungstätigkeit										
SU 35	Summe Einzahlungen aus der Finanzierungstätigkeit							0,00	0,00	0,00
SU 36	Summe Auszahlungen aus der Finanzierungstätigkeit							0,00	0,00	0,00
SA4	Saldo (4) Geldfluss aus der Finanzierungstätigkeit (35 - 36)							0,00	0,00	0,00
SA5	Saldo (5) Geldfluss aus der voranschlagswirksamen Gebarung (Saldo 3 + Saldo 4)							-191.400,00	-168.100,00	-141.373,48
019	Repräsentation									
019000	Repräsentationen									
Operative Gebarung										
SU 21 / 31	Summe Erträge / Einzahlungen operative Gebarung				0,00	0,00	0,00	0,00	0,00	0,00
1/019000-413090	Handelswaren	2221	3221	23	2.000,00	2.000,00	1.245,93	2.000,00	2.000,00	1.245,93
1/019000-459190	Sonstige Verbrauchsgüter	2221	3221	23		100,00			100,00	
1/019000-723000	Amtspauschalien und Repräsentationsaufwendungen	2225	3225	24	35.000,00	18.000,00	17.477,62	35.000,00	18.000,00	17.477,62

		MVAG		VC QU	Ergebnisvoranschlag			Finanzierungsvoranschlag		
		EH	FH		VA 2023	VA 2022	RA 2021	VA 2023	VA 2022	RA 2021
1/019000-723100	Amtspauschalien und Repräsentationsaufwendungen	2225	3225	24	15.000,00	10.000,00	12.813,65	15.000,00	10.000,00	12.813,65
1/019000-728000	Entgelte für sonstige Leistungen	2225	3225	24	2.000,00	2.000,00	160,05	2.000,00	2.000,00	160,05
1/019000-728300	Entgelte für sonstige Leistungen	2225	3225	24			565,73			565,73
SU 22 / 32	Summe Aufwendungen / Auszahlungen operative Gebarung				54.000,00	32.100,00	32.262,98	54.000,00	32.100,00	32.262,98
SA 0 / SA 1	(0) Nettoergebnis (21 - 22) / (1) Geldfluss operative Gebarung (31 - 32)				-54.000,00	-32.100,00	-32.262,98	-54.000,00	-32.100,00	-32.262,98
SU 23	Summe Haushaltsrücklagen				0,00	0,00	0,00	0,00	0,00	0,00
SA00	Nettoergebnis nach Zuw./Entn. Haushaltsrücklagen (Saldo 0 +/- SU23)				-54.000,00	-32.100,00	-32.262,98			
Investive Gebarung										
SU 33	Summe Einzahlungen investive Gebarung							0,00	0,00	0,00
SU 34	Summe Auszahlungen investive Gebarung							0,00	0,00	0,00
SA2	Saldo (2) Geldfluss aus der Investiven Gebarung (33 - 34)							0,00	0,00	0,00
SA3	Saldo (3) Nettofinanzierungssaldo (Saldo 1 + Saldo 2)							-54.000,00	-32.100,00	-32.262,98
Finanzierungstätigkeit										
SU 35	Summe Einzahlungen aus der Finanzierungstätigkeit							0,00	0,00	0,00
SU 36	Summe Auszahlungen aus der Finanzierungstätigkeit							0,00	0,00	0,00
SA4	Saldo (4) Geldfluss aus der Finanzierungstätigkeit (35 - 36)							0,00	0,00	0,00
SA5	Saldo (5) Geldfluss aus der voranschlagswirksamen Gebarung (Saldo 3 + Saldo 4)							-54.000,00	-32.100,00	-32.262,98
02	Hauptverwaltung									
020	Rechtsamt									
020000	Rechtsamt (Rechtsangelegenheiten)									
Operative Gebarung										
2/020000+816090	Kostenbeiträge (Kostenersätze) für sonstige Leistungen (Sta.70)	2114	3114	13	10.000,00	15.000,00	21.834,50	10.000,00	15.000,00	12.180,44
2/020000+816190	Kostenbeiträge (Kostenersätze) für sonstige Leistungen (Sta.96)	2114	3114	13	4.000,00	5.000,00	3.850,00	4.000,00	5.000,00	4.366,90
2/020000+816290	Kostenbeiträge (Kostenersätze) für sonstige Leistungen (STA 222)	2114	3114	13	30.000,00	25.000,00	25.256,31	30.000,00	25.000,00	24.003,63
2/020000+817100	Erträge aus der Auflösung v. sonstigen Rückst. (Abfertigungen)	2117			11.200,00		3.105,74			
2/020000+817200	Erträge aus der Auflösung v. sonstigen Rückst. (Jubiläumszuw.)	2117				6.200,00	9.122,68			
2/020000+817300	Erträge aus der Auflösung v. sonstigen Rückst. (Urlaube)	2117					8.145,65			
2/020000+829100	Sonstige Erträge	2116	3116	18			1.387,70			1.387,70

		MVAG		VC QU	Ergebnisvoranschlag			Finanzierungsvoranschlag		
		EH	FH		VA 2023	VA 2022	RA 2021	VA 2023	VA 2022	RA 2021
2/020000+863000	Transfers von sonstigen Trägern öffentlichen Rechts und Sozialversicherungsträgern	2121	3121	15	18.300,00	15.000,00	4.405,86	18.300,00	15.000,00	2.937,24
SU 21 / 31	Summe Erträge / Einzahlungen operative Gebarung				73.500,00	66.200,00	77.108,44	62.300,00	60.000,00	44.875,91
1/020000-400100	Geringwertige Wirtschaftsgüter des Anlagevermögens	2221	3221	23	300,00	300,00	20,01	300,00	300,00	20,01
1/020000-400500	Geringwertige Wirtschaftsgüter des Anlagevermögens	2221	3221	23	500,00	500,00	1.370,89	500,00	500,00	1.370,89
1/020000-459190	Sonstige Verbrauchsgüter	2221	3221	23	3.100,00	3.100,00	2.790,09	3.100,00	3.100,00	2.790,09
1/020000-510000	Geldbezüge der Vertragsbediensteten der Verwaltung	2211	3211	20	471.100,00	430.600,00	375.877,45	471.100,00	430.600,00	375.877,45
1/020000-563000	Sonstige Aufwandsentschädigungen	2213	3213	20	600,00	600,00	168,03	600,00	600,00	168,03
1/020000-565000	Mehrleistungsvergütungen	2211	3211	20	2.400,00	2.300,00		2.400,00	2.300,00	
1/020000-566000	Zuwendungen aus Anlass von Dienstjubiläen	2212	3212	20		5.200,00	5.133,00		5.200,00	5.133,00
1/020000-569000	Sonstige Nebengebühren	2211	3211	20	9.700,00	8.600,00	9.611,31	9.700,00	8.600,00	9.611,31
1/020000-580000	Dienstgeberbeiträge zum Ausgleichsfonds für Familienbeihilfen	2212	3212	20	19.200,00	17.400,00	15.181,01	19.200,00	17.400,00	15.181,01
1/020000-582090	Sonstige Dienstgeberbeiträge zur sozialen Sicherheit	2212	3212	20	89.100,00	83.400,00	69.972,95	89.100,00	83.400,00	69.972,95
1/020000-582190	Sonst. DGB.zur soz.Sicherheit (Abfertigung neu)	2212	3212	20	1.000,00	900,00	183,19	1.000,00	900,00	183,19
1/020000-590100	Freiwillige Sozialleistungen (DGB. Betriebspension)	2212	3212	20	2.100,00	2.100,00	1.995,96	2.100,00	2.100,00	1.995,96
1/020000-591000	Dotierung von Rückstellungen für Abfertigungen	2214			28.000,00	15.000,00	16.377,70			
1/020000-592000	Dotierung von Rückstellungen für Jubiläumszuwendungen	2214			9.900,00	6.800,00	5.893,16			
1/020000-593000	Dotierung von Rückstellungen für nicht konsumierte Urlaube	2214			2.700,00	1.500,00	3.284,15			
1/020000-631500	Telekommunikationsdienste	2222	3222	24	500,00	500,00	326,03	500,00	500,00	326,03
1/020000-680000	Planmäßige Abschreibung	2226			900,00	900,00	1.747,15			
1/020000-691000	Schadensvergütungen	2225	3225	24			4.185,30			4.185,30
1/020000-724090	Reisegebühren	2225	3225	24	100,00	100,00	23,55	100,00	100,00	23,55
1/020000-728000	Entgelte für sonstige Leistungen	2225	3225	24	20.000,00			20.000,00		
1/020000-728050	Entgelte für sonstige Leistungen	2225	3225	24	17.000,00	2.600,00	3.132,33	17.000,00	2.600,00	3.168,25
1/020000-728099	Entgelte für sonstige Leistungen (interne Verr.)	2225	3225	24	37.600,00	29.800,00	25.981,44	37.600,00	29.800,00	25.981,44
1/020000-729690	Sonstige Aufwendungen (Forderungsabschreibungen)	2225	3225	24	7.000,00	7.000,00		7.000,00	7.000,00	
SU 22 / 32	Summe Aufwendungen / Auszahlungen operative Gebarung				722.800,00	619.200,00	543.254,70	681.300,00	595.000,00	515.988,46
SA 0 / SA 1	(0) Nettoergebnis (21 - 22) / (1) Geldfluss operative Gebarung (31 - 32)				-649.300,00	-553.000,00	-466.146,26	-619.000,00	-535.000,00	-471.112,55
SU 23	Summe Haushaltsrücklagen				0,00	0,00	0,00	0,00	0,00	0,00

		MVAG VC QU			Ergebnisvoranschlag			Finanzierungsvoranschlag		
		EH	FH		VA 2023	VA 2022	RA 2021	VA 2023	VA 2022	RA 2021
SA00	Nettoergebnis nach Zuw./Entn. Haushaltsrücklagen (Saldo 0 +/- SU23)				-649.300,00	-553.000,00	-466.146,26			
Investive Gebarung										
SU 33	Summe Einzahlungen investive Gebarung							0,00	0,00	0,00
1/020000-042200	Amts-, Betriebs- und Geschäftsausstattung		3415	2 41				4.500,00		
SU 34	Summe Auszahlungen investive Gebarung							4.500,00	0,00	0,00
SA2	Saldo (2) Geldfluss aus der Investiven Gebarung (33 – 34)							-4.500,00	0,00	0,00
SA3	Saldo (3) Nettofinanzierungssaldo (Saldo 1 + Saldo 2)							-623.500,00	-535.000,00	-471.112,55
Finanzierungstätigkeit										
SU 35	Summe Einzahlungen aus der Finanzierungstätigkeit							0,00	0,00	0,00
SU 36	Summe Auszahlungen aus der Finanzierungstätigkeit							0,00	0,00	0,00
SA4	Saldo (4) Geldfluss aus der Finanzierungstätigkeit (35 – 36)							0,00	0,00	0,00
SA5	Saldo (5) Geldfluss aus der voranschlagswirksamen Gebarung (Saldo 3 + Saldo 4)							-623.500,00	-535.000,00	-471.112,55
022	Standesamt									
022000	Standesamt									
Operative Gebarung										
2/022000+817100	Erträge aus der Auflösung v. sonstigen Rückst. (Abfertigungen)		2117		45.100,00			2.744,16		
2/022000+817200	Erträge aus der Auflösung v. sonstigen Rückst. (Jubiläumszuw.)		2117					6.472,86		
2/022000+817300	Erträge aus der Auflösung v. sonstigen Rückst. (Urlaube)		2117					872,84		
2/022000+863000	Transfers von sonstigen Trägern öffentlichen Rechts und Sozialversicherungsträgern		2121	3121 15	13.900,00	24.000,00	23.017,40	13.900,00	24.000,00	22.973,95
SU 21 / 31	Summe Erträge / Einzahlungen operative Gebarung				59.000,00	24.000,00	33.107,26	13.900,00	24.000,00	22.973,95
1/022000-400100	Geringwertige Wirtschaftsgüter des Anlagevermögens		2221	3221 23	300,00	300,00	744,94	300,00	300,00	744,94
1/022000-400500	Geringwertige Wirtschaftsgüter (GWG)		2221	3221 23			394,07			394,07
1/022000-459190	Sonstige Verbrauchsgüter		2221	3221 23	1.200,00	1.200,00	1.024,93	1.200,00	1.200,00	1.024,93
1/022000-510000	Geldbezüge der Vertragsbediensteten der Verwaltung		2211	3211 20	257.300,00	242.400,00	180.524,01	257.300,00	242.400,00	180.524,01
1/022000-510200	Geldbezüge der Vertragsbediensteten der Verwaltung		2211	3211 20	46.000,00			46.000,00		
1/022000-563000	Sonstige Aufwandsentschädigungen		2213	3213 20	1.600,00	1.600,00	720,61	1.600,00	1.600,00	720,61
1/022000-566000	Zuwendungen aus Anlass von Dienstjubiläen		2212	3212 20			6.989,46			6.989,46
1/022000-569000	Sonstige Nebengebühren		2211	3211 20	2.800,00	1.700,00	3.058,44	2.800,00	1.700,00	3.058,44
1/022000-580000	Dienstgeberbeiträge zum Ausgleichsfonds für Familienbeihilfen		2212	3212 20	10.200,00	9.600,00	7.179,90	10.200,00	9.600,00	7.179,90

		MVAG		VC QU	Ergebnisvoranschlag			Finanzierungsvoranschlag		
		EH	FH		VA 2023	VA 2022	RA 2021	VA 2023	VA 2022	RA 2021
1/022000-582090	Sonstige Dienstgeberbeiträge zur sozialen Sicherheit	2212	3212	20	58.000,00	58.700,00	47.457,46	58.000,00	58.700,00	47.457,46
1/022000-582190	Sonst.DGB.zur soz.Sicherheit (Abfertigung neu)	2212	3212	20	1.200,00	900,00	115,37	1.200,00	900,00	115,37
1/022000-591000	Dotierung von Rückstellungen für Abfertigungen	2214			5.500,00	6.300,00	1.205,82			
1/022000-592000	Dotierung von Rückstellungen für Jubiläumszuwendungen	2214			2.600,00	2.000,00	230,73			
1/022000-593000	Dotierung von Rückstellungen für nicht konsumierte Urlaube	2214			700,00	300,00	1.940,34			
1/022000-631500	Telekommunikationsdienste	2222	3222	24	100,00	200,00		100,00	200,00	7,08
1/022000-680000	Planmäßige Abschreibung	2226			200,00	500,00	529,27			
1/022000-724090	Reisegebühren	2225	3225	24	100,00	100,00	41,24	100,00	100,00	41,24
1/022000-725100	Bibliothekserfordernisse	2225	3225	24	100,00	100,00		100,00	100,00	
1/022000-726100	Mitgliedsbeiträge an Institutionen	2225	3225	24	100,00	100,00	44,00	100,00	100,00	44,00
1/022000-728050	Entgelte für sonstige Leistungen	2225	3225	24	3.000,00	3.000,00	2.037,65	3.000,00	3.000,00	2.037,65
1/022000-728099	Entgelte für sonstige Leistungen (interne Verr.)	2225	3225	24	20.400,00	16.500,00	13.130,85	20.400,00	16.500,00	13.130,85
SU 22 / 32	Summe Aufwendungen / Auszahlungen operative Gebarung				411.400,00	345.500,00	267.369,09	402.400,00	336.400,00	263.470,01
SA 0 / SA 1	(0) Nettoergebnis (21 - 22) / (1) Geldfluss operative Gebarung (31 – 32)				-352.400,00	-321.500,00	-234.261,83	-388.500,00	-312.400,00	-240.496,06
SU 23	Summe Haushaltsrücklagen				0,00	0,00	0,00	0,00	0,00	0,00
SA00	Nettoergebnis nach Zuw./Entn. Haushaltsrücklagen (Saldo 0 +/- SU23)				-352.400,00	-321.500,00	-234.261,83			
Investive Gebarung										
SU 33	Summe Einzahlungen investive Gebarung							0,00	0,00	0,00
SU 34	Summe Auszahlungen investive Gebarung							0,00	0,00	0,00
SA2	Saldo (2) Geldfluss aus der Investiven Gebarung (33 – 34)							0,00	0,00	0,00
SA3	Saldo (3) Nettofinanzierungssaldo (Saldo 1 + Saldo 2)							-388.500,00	-312.400,00	-240.496,06
Finanzierungstätigkeit										
SU 35	Summe Einzahlungen aus der Finanzierungstätigkeit							0,00	0,00	0,00
SU 36	Summe Auszahlungen aus der Finanzierungstätigkeit							0,00	0,00	0,00
SA4	Saldo (4) Geldfluss aus der Finanzierungstätigkeit (35 – 36)							0,00	0,00	0,00
SA5	Saldo (5) Geldfluss aus der voranschlagswirksamen Gebarung (Saldo 3 + Saldo 4)							-388.500,00	-312.400,00	-240.496,06
023	Einwohneramt									
023100	Einwohneramt (Niederlassungs- u. Aufenthaltsges.)									
Operative Gebarung										
2/023100+816090	Kostenbeiträge (Kostenersätze) für sonstige Leistungen	2114	3114	13	2.500,00	2.500,00	2.743,50	2.500,00	2.500,00	2.743,50
2/023100+817200	Erträge aus der Auflösung v. sonstigen Rückst. (Jubiläumszuw.)	2117					109,02			

		MVAG VC QU			Ergebnisvoranschlag			Finanzierungsvoranschlag		
		EH	FH		VA 2023	VA 2022	RA 2021	VA 2023	VA 2022	RA 2021
2/023100+817300	Erträge aus der Auflösung v. sonstigen Rückst. (Urlaube)	2117					1.799,01			
SU 21 / 31	Summe Erträge / Einzahlungen operative Gebarung				2.500,00	2.500,00	4.651,53	2.500,00	2.500,00	2.743,50
1/023100-400500	Geringwertige Wirtschaftsgüter (GWG)	2221	3221	23			298,80			298,80
1/023100-459190	Sonstige Verbrauchsgüter	2221	3221	23	400,00	400,00	172,80	400,00	400,00	172,80
1/023100-459500	Sonstige Verbrauchsgüter	2221	3221	23			80,29			80,29
1/023100-510000	Geldbezüge der Vertragsbediensteten der Verwaltung	2211	3211	20	91.600,00	84.700,00	81.934,66	91.600,00	84.700,00	81.934,66
1/023100-563000	Sonstige Aufwandsentschädigungen	2213	3213	20	200,00	200,00	261,20	200,00	200,00	261,20
1/023100-566000	Zuwendungen aus Anlass von Dienstjubiläen	2212	3212	20			890,65			890,65
1/023100-580000	Dienstgeberbeiträge zum Ausgleichsfonds für Familienbeihilfen	2212	3212	20	1.500,00	1.400,00	1.302,86	1.500,00	1.400,00	1.302,86
1/023100-582090	Sonstige Dienstgeberbeiträge zur sozialen Sicherheit	2212	3212	20	18.400,00	17.000,00	16.423,96	18.400,00	17.000,00	16.423,96
1/023100-582190	Sonst.DGB.zur soz.Sicherheit (Abfertigung neu)	2212	3212	20	1.300,00	1.200,00	1.132,27	1.300,00	1.200,00	1.132,27
1/023100-592000	Dotierung von Rückstellungen für Jubiläumswendungen	2214			3.200,00	2.800,00	1.717,06			
1/023100-593000	Dotierung von Rückstellungen für nicht konsumierte Urlaube	2214			100,00	100,00	582,52			
1/023100-724090	Reisegebühren	2225	3225	24	100,00	100,00		100,00	100,00	
1/023100-728050	Entgelte für sonstige Leistungen	2225	3225	24			51,30			51,30
1/023100-728099	Entgelte für sonstige Leistungen (interne Verr.)	2225	3225	24	6.900,00	6.600,00	5.275,14	6.900,00	6.600,00	5.275,14
SU 22 / 32	Summe Aufwendungen / Auszahlungen operative Gebarung				123.700,00	114.500,00	110.123,51	120.400,00	111.600,00	107.823,93
SA 0 / SA 1	(0) Nettoergebnis (21 - 22) / (1) Geldfluss operative Gebarung (31 - 32)				-121.200,00	-112.000,00	-105.471,98	-117.900,00	-109.100,00	-105.080,43
SU 23	Summe Haushaltsrücklagen				0,00	0,00	0,00	0,00	0,00	0,00
SA00	Nettoergebnis nach Zuw./Entn. Haushaltsrücklagen (Saldo 0 +/- SU23)				-121.200,00	-112.000,00	-105.471,98			
Investive Gebarung										
SU 33	Summe Einzahlungen investive Gebarung							0,00	0,00	0,00
SU 34	Summe Auszahlungen investive Gebarung							0,00	0,00	0,00
SA2	Saldo (2) Geldfluss aus der Investiven Gebarung (33 - 34)							0,00	0,00	0,00
SA3	Saldo (3) Nettofinanzierungssaldo (Saldo 1 + Saldo 2)							-117.900,00	-109.100,00	-105.080,43
Finanzierungstätigkeit										
SU 35	Summe Einzahlungen aus der Finanzierungstätigkeit							0,00	0,00	0,00
SU 36	Summe Auszahlungen aus der Finanzierungstätigkeit							0,00	0,00	0,00
SA4	Saldo (4) Geldfluss aus der Finanzierungstätigkeit (35 - 36)							0,00	0,00	0,00
SA5	Saldo (5) Geldfluss aus der voranschlagswirksamen Gebarung (Saldo 3 + Saldo 4)							-117.900,00	-109.100,00	-105.080,43

		MVAG		VC QU	Ergebnisvoranschlag			Finanzierungsvoranschlag		
		EH	FH		VA 2023	VA 2022	RA 2021	VA 2023	VA 2022	RA 2021
024	Wahlamt									
024000	Wahlamt									
Operative Gebarung										
2/024000+816090	Kostenbeiträge (Kostensätze) für sonstige Leistungen	2114	3114	13	39.700,00	53.500,00	66.361,65	39.700,00	53.500,00	66.361,65
2/024000+817100	Erträge aus der Auflösung v. sonstigen Rückst. (Abfertigungen)	2117					4.336,85			
2/024000+817200	Erträge aus der Auflösung v. sonstigen Rückst. (Jubiläumszuw.)	2117				12.200,00	9.438,34			
2/024000+817300	Erträge aus der Auflösung v. sonstigen Rückst. (Urlaube)	2117					672,44			
2/024000+829000	Sonstige Erträge	2116	3116	18	500,00	500,00	1.638,54	500,00	500,00	1.638,54
2/024000+829100	Sonstige Erträge	2116	3116	18			2.730,44			2.730,44
2/024000+860000	Transfers von Bund, Bundesfonds und Bundeskammern	2121	3121	15	9.400,00	9.400,00	9.998,00	9.400,00	9.400,00	9.998,00
SU 21 / 31	Summe Erträge / Einzahlungen operative Gebarung				49.600,00	75.600,00	95.176,26	49.600,00	63.400,00	80.728,63
1/024000-400100	Geringwertige Wirtschaftsgüter des Anlagevermögens	2221	3221	23	4.300,00	4.300,00	1.454,76	4.300,00	4.300,00	1.454,76
1/024000-400500	Geringwertige Wirtschaftsgüter des Anlagevermögens	2221	3221	23	300,00	300,00	80,29	300,00	300,00	80,29
1/024000-457000	Druckwerke	2221	3221	23	149.500,00	169.000,00	176.674,52	149.500,00	169.000,00	176.674,52
1/024000-459190	Sonstige Verbrauchsgüter	2221	3221	23	2.500,00	2.500,00	1.355,25	2.500,00	2.500,00	1.355,25
1/024000-459590	Sonstige Verbrauchsgüter	2221	3221	23	200,00	200,00	173,90	200,00	200,00	173,90
1/024000-510000	Geldbezüge der Vertragsbediensteten der Verwaltung	2211	3211	20	307.100,00	309.400,00	248.047,45	307.100,00	309.400,00	248.047,45
1/024000-563000	Sonstige Aufwandsentschädigungen	2213	3213	20	500,00	800,00	647,34	500,00	800,00	647,34
1/024000-565000	Mehrleistungsvergütungen	2211	3211	20	21.000,00	20.000,00	2.214,20	21.000,00	20.000,00	2.214,20
1/024000-566000	Zuwendungen aus Anlass von Dienstjubiläen	2212	3212	20		10.300,00	2.671,96		10.300,00	2.671,96
1/024000-569000	Sonstige Nebengebühren	2211	3211	20	10.000,00	10.000,00		10.000,00	10.000,00	
1/024000-580000	Dienstgeberbeiträge zum Ausgleichsfonds für Familienbeihilfen	2212	3212	20	11.700,00	11.100,00	8.905,43	11.700,00	11.100,00	8.905,43
1/024000-582090	Sonstige Dienstgeberbeiträge zur sozialen Sicherheit	2212	3212	20	65.000,00	67.400,00	47.929,96	65.000,00	67.400,00	47.929,96
1/024000-582190	Sonst.DGB.zur soz.Sicherheit (Abfertigung neu)	2212	3212	20	2.600,00	2.400,00	1.910,32	2.600,00	2.400,00	1.910,32
1/024000-590100	Freiwillige Sozialleistungen (DGB. Betriebspension)	2212	3212	20	300,00	300,00	204,20	300,00	300,00	204,20
1/024000-591000	Dotierung von Rückstellungen für Abfertigungen	2214			7.200,00	6.900,00	31.377,41			
1/024000-592000	Dotierung von Rückstellungen für Jubiläumszuwendungen	2214			6.900,00	6.200,00	33.362,37			

		MVAG		VC QU	Ergebnisvoranschlag			Finanzierungsvoranschlag		
		EH	FH		VA 2023	VA 2022	RA 2021	VA 2023	VA 2022	RA 2021
1/024000-593000	Dotierung von Rückstellungen für nicht konsumierte Urlaube	2214			1.200,00	400,00	5.537,29			
1/024000-621099	Sonstige Transporte (interne Verr.)	2222	3222	24	1.500,00	1.500,00		1.500,00	1.500,00	
1/024000-631500	Telekommunikationsdienste	2222	3222	24	2.500,00	2.500,00	2.633,58	2.500,00	2.500,00	2.633,58
1/024000-659090	Geldverkehrsspesen	2244	3244	24	300,00	300,00	40,62	300,00	300,00	40,62
1/024000-680000	Planmäßige Abschreibung	2226			1.400,00	1.600,00	1.600,88			
1/024000-724090	Reisegebühren	2225	3225	24	100,00	100,00	1,32	100,00	100,00	1,32
1/024000-728000	Entgelte für sonstige Leistungen	2225	3225	24	37.000,00	23.500,00		37.000,00	23.500,00	
1/024000-728050	Entgelte für sonstige Leistungen	2225	3225	24	25.000,00	25.000,00	20.044,69	25.000,00	25.000,00	20.044,69
1/024000-728099	Entgelte für sonstige Leistungen (interne Verr.)	2225	3225	24	27.300,00	39.800,00	26.261,71	27.300,00	39.800,00	26.261,71
1/024000-728100	Entgelte für sonstige Leistungen	2225	3225	24	25.000,00	25.000,00	8.547,10	25.000,00	25.000,00	8.547,10
1/024000-728199	Entgelte für sonstige Leistungen (interne Verr.)	2225	3225	24	15.000,00	15.000,00		15.000,00	15.000,00	
SU 22 / 32	Summe Aufwendungen / Auszahlungen operative Gebarung				725.400,00	755.800,00	621.676,55	708.700,00	740.700,00	549.798,60
SA 0 / SA 1	(0) Nettoergebnis (21 - 22) / (1) Geldfluss operative Gebarung (31 - 32)				-675.800,00	-680.200,00	-526.500,29	-659.100,00	-677.300,00	-469.069,97
SU 23	Summe Haushaltsrücklagen				0,00	0,00	0,00	0,00	0,00	0,00
SA00	Nettoergebnis nach Zuw./Entn. Haushaltsrücklagen (Saldo 0 +/- SU23)				-675.800,00	-680.200,00	-526.500,29			
Investive Gebarung										
SU 33	Summe Einzahlungen investive Gebarung							0,00	0,00	0,00
1/024000-042200	Amts-, Betriebs- und Geschäftsausstattung		3415	2 41				5.000,00	700,00	
SU 34	Summe Auszahlungen investive Gebarung							5.000,00	700,00	0,00
SA2	Saldo (2) Geldfluss aus der Investiven Gebarung (33 - 34)							-5.000,00	-700,00	0,00
SA3	Saldo (3) Nettofinanzierungssaldo (Saldo 1 + Saldo 2)							-664.100,00	-678.000,00	-469.069,97
Finanzierungstätigkeit										
SU 35	Summe Einzahlungen aus der Finanzierungstätigkeit							0,00	0,00	0,00
SU 36	Summe Auszahlungen aus der Finanzierungstätigkeit							0,00	0,00	0,00
SA4	Saldo (4) Geldfluss aus der Finanzierungstätigkeit (35 - 36)							0,00	0,00	0,00
SA5	Saldo (5) Geldfluss aus der voranschlagswirksamen Gebarung (Saldo 3 + Saldo 4)							-664.100,00	-678.000,00	-469.069,97
025	Staatsbürgerschaft									
025000	Staatsbürgerschaft									
Operative Gebarung										
2/025000+816090	Kostenbeiträge (Kostenersätze) für sonstige Leistungen	2114	3114	13	7.600,00	7.600,00	7.854,00	7.600,00	7.600,00	7.854,00
2/025000+817100	Erträge aus der Auflösung v. sonstigen Rückst. (Abfertigungen)	2117					1.930,07			

	MVAG	VC QU		Ergebnisvoranschlag			Finanzierungsvoranschlag			
		EH	FH	VA 2023	VA 2022	RA 2021	VA 2023	VA 2022	RA 2021	
2/025000+817200	Erträge aus der Auflösung v. sonstigen Rückst. (Jubiläumszuw.)	2117				226,62				
SU 21 / 31	Summe Erträge / Einzahlungen operative Gebarung			7.600,00	7.600,00	10.010,69	7.600,00	7.600,00	7.854,00	
1/025000-459190	Sonstige Verbrauchsgüter	2221	3221	23	200,00	200,00	224,54	200,00	200,00	224,54
1/025000-510000	Geldbezüge der Vertragsbediensteten der Verwaltung	2211	3211	20	35.300,00	33.000,00	30.674,41	35.300,00	33.000,00	30.674,41
1/025000-566000	Zuwendungen aus Anlass von Dienstjubiläen	2212	3212	20			1.335,98			1.335,98
1/025000-569000	Sonstige Nebengebühren	2211	3211	20	500,00	100,00	340,00	500,00	100,00	340,00
1/025000-580000	Dienstgeberbeiträge zum Ausgleichsfonds für Familienbeihilfen	2212	3212	20	1.000,00	900,00	840,47	1.000,00	900,00	840,47
1/025000-582090	Sonstige Dienstgeberbeiträge zur sozialen Sicherheit	2212	3212	20	7.600,00	6.900,00	6.555,18	7.600,00	6.900,00	6.555,18
1/025000-591000	Dotierung von Rückstellungen für Abfertigungen	2214			1.700,00	2.500,00				
1/025000-592000	Dotierung von Rückstellungen für Jubiläumszuwendungen	2214			400,00	700,00				
1/025000-593000	Dotierung von Rückstellungen für nicht konsumierte Urlaube	2214			100,00		1.327,28			
1/025000-724090	Reisegebühren	2225	3225	24	100,00	100,00		100,00	100,00	
1/025000-728050	Entgelte für sonstige Leistungen	2225	3225	24			72,90			72,90
1/025000-728099	Entgelte für sonstige Leistungen (interne Verr.)	2225	3225	24	3.400,00	3.200,00	2.580,57	3.400,00	3.200,00	2.580,57
SU 22 / 32	Summe Aufwendungen / Auszahlungen operative Gebarung				50.300,00	47.600,00	43.951,33	48.100,00	44.400,00	42.624,05
SA 0 / SA 1	(0) Nettoergebnis (21 - 22) / (1) Geldfluss operative Gebarung (31 - 32)				-42.700,00	-40.000,00	-33.940,64	-40.500,00	-36.800,00	-34.770,05
SU 23	Summe Haushaltsrücklagen				0,00	0,00	0,00	0,00	0,00	0,00
SA00	Nettoergebnis nach Zuw./Entn. Haushaltsrücklagen (Saldo 0 +/- SU23)				-42.700,00	-40.000,00	-33.940,64			
Investive Gebarung										
SU 33	Summe Einzahlungen investive Gebarung							0,00	0,00	0,00
SU 34	Summe Auszahlungen investive Gebarung							0,00	0,00	0,00
SA2	Saldo (2) Geldfluss aus der Investiven Gebarung (33 - 34)							0,00	0,00	0,00
SA3	Saldo (3) Nettofinanzierungssaldo (Saldo 1 + Saldo 2)							-40.500,00	-36.800,00	-34.770,05
Finanzierungstätigkeit										
SU 35	Summe Einzahlungen aus der Finanzierungstätigkeit							0,00	0,00	0,00
SU 36	Summe Auszahlungen aus der Finanzierungstätigkeit							0,00	0,00	0,00
SA4	Saldo (4) Geldfluss aus der Finanzierungstätigkeit (35 - 36)							0,00	0,00	0,00
SA5	Saldo (5) Geldfluss aus der voranschlagswirksamen Gebarung (Saldo 3 + Saldo 4)							-40.500,00	-36.800,00	-34.770,05

		MVAG VC QU			Ergebnisvoranschlag			Finanzierungsvoranschlag		
		EH	FH		VA 2023	VA 2022	RA 2021	VA 2023	VA 2022	RA 2021
029	Amtsgebäude									
029000	Amtsgebäude									
Operative Gebarung										
2/029000+817100	Erträge aus der Auflösung v. sonstigen Rückst. (Abfertigungen)	2117					783,25			
2/029000+817200	Erträge aus der Auflösung v. sonstigen Rückst. (Jubiläumszuw.)	2117				5.200,00	50,20			
2/029000+817300	Erträge aus der Auflösung v. sonstigen Rückst. (Urlaube)	2117					2.755,85			
2/029000+829100	Sonstige Erträge	2116	3116	18			2.448,30			2.448,30
SU 21 / 31	Summe Erträge / Einzahlungen operative Gebarung				0,00	5.200,00	6.037,60	0,00	0,00	2.448,30
1/029000-400100	Geringwertige Wirtschaftsgüter des Anlagevermögens	2221	3221	23	3.000,00		21.410,14	3.000,00		21.410,14
1/029000-400200	Geringwertige Wirtschaftsgüter des Anlagevermögens	2221	3221	23	6.000,00	6.000,00	3.880,18	6.000,00	6.000,00	3.880,18
1/029000-400400	Geringwertige Wirtschaftsgüter (GWG)	2221	3221	23	12.700,00	32.700,00		12.700,00	32.700,00	
1/029000-459190	Sonstige Verbrauchsgüter	2221	3221	23	700,00	700,00	1.182,46	700,00	700,00	1.330,04
1/029000-459290	Sonstige Verbrauchsgüter	2221	3221	23	18.000,00	14.100,00	13.982,12	18.000,00	14.100,00	13.982,12
1/029000-510000	Geldbezüge der Vertragsbediensteten der Verwaltung	2211	3211	20	25.500,00	23.500,00	23.524,39	25.500,00	23.500,00	23.524,39
1/029000-510200	Geldbezüge der Vertragsbediensteten der Verwaltung	2211	3211	20		5.200,00			5.200,00	
1/029000-511000	Geldbezüge der Vertragsbediensteten in handwerklicher Verwendung	2211	3211	20	90.300,00	123.800,00	81.641,30	90.300,00	123.800,00	81.641,30
1/029000-520000	Geldbezüge der ganzjährig beschäftigten Angestellten	2211	3211	20	9.700,00	9.100,00	8.641,08	9.700,00	9.100,00	8.641,08
1/029000-563000	Sonstige Aufwandsentschädigungen	2213	3213	20	500,00	400,00	400,96	500,00	400,00	400,96
1/029000-565000	Mehrleistungsvergütungen	2211	3211	20	300,00	1.300,00	3,00	300,00	1.300,00	3,00
1/029000-566000	Zuwendungen aus Anlass von Dienstjubiläen	2212	3212	20	600,00	4.700,00		600,00	4.700,00	
1/029000-569000	Sonstige Nebengebühren	2211	3211	20	5.300,00	5.000,00	4.874,22	5.300,00	5.000,00	4.874,22
1/029000-580000	Dienstgeberbeiträge zum Ausgleichsfonds für Familienbeihilfen	2212	3212	20	5.100,00	6.700,00	4.530,22	5.100,00	6.700,00	4.530,22
1/029000-582090	Sonstige Dienstgeberbeiträge zur sozialen Sicherheit	2212	3212	20	27.000,00	35.200,00	24.968,42	27.000,00	35.200,00	24.968,42
1/029000-582190	Sonst.DGB.zur soz.Sicherheit (Abfertigung neu)	2212	3212	20	400,00	1.000,00	197,35	400,00	1.000,00	197,35
1/029000-590100	Freiwillige Sozialleistungen	2212	3212	20	100,00	100,00	39,00	100,00	100,00	39,00
1/029000-591000	Dotierung von Rückstellungen für Abfertigungen	2214			3.800,00	2.500,00	383,26			
1/029000-592000	Dotierung von Rückstellungen für Jubiläumszuwendungen	2214			1.300,00	1.500,00	524,92			

		MVAG		VC QU	Ergebnisvoranschlag			Finanzierungsvoranschlag		
		EH	FH		VA 2023	VA 2022	RA 2021	VA 2023	VA 2022	RA 2021
1/029000-593000	Dotierung von Rückstellungen für nicht konsumierte Urlaube	2214			100,00	200,00	387,67			
1/029000-600100	Energiebezüge: Strom	2222	3222	24	106.400,00	50.000,00	54.031,50	106.400,00	50.000,00	54.031,50
1/029000-600390	Energiebezüge: Wärme	2222	3222	24	115.000,00	51.500,00	38.041,50	115.000,00	51.500,00	38.041,50
1/029000-614000	Instandhaltung von Gebäuden und Bauten	2224	3224	24	30.000,00	30.000,00	7.791,72	30.000,00	30.000,00	7.791,72
1/029000-614099	Instandhaltung von Gebäuden und Bauten (interne Verr.)	2224	3224	24	20.000,00	20.000,00	2.655,75	20.000,00	20.000,00	2.655,75
1/029000-616400	Instandhaltung von Maschinen und maschinellen Anlagen	2224	3224	24	500,00	1.000,00	36,10	500,00	1.000,00	36,10
1/029000-618400	Instandhaltung v.sonst.Anlagen	2224	3224	24	100,00	100,00		100,00	100,00	
1/029000-618500	Instandhaltung von sonstigen Anlagen	2224	3224	24	3.000,00	6.000,00		3.000,00	6.000,00	
1/029000-618599	Instandhaltung von sonstigen Anlagen (interne Verr.)	2224	3224	24	3.000,00			3.000,00		
1/029000-631500	Telekommunikationsdienste	2222	3222	24	600,00	1.000,00	426,61	600,00	1.000,00	426,61
1/029000-650000	Zinsen für Finanzschulden in Euro	2241	3241	25	14.600,00	10.200,00		14.600,00	10.200,00	
1/029000-670000	Versicherungen	2222	3222	24	2.100,00	1.900,00	1.866,73	2.100,00	1.900,00	1.866,73
1/029000-680000	Planmäßige Abschreibung	2226			75.200,00	73.900,00	74.304,90			
1/029000-700000	Miet- und Pachtaufwand	2223	3223	24	235.000,00	228.100,00	209.773,31	235.000,00	228.100,00	209.773,31
1/029000-700500	Miet- und Pachtaufwand	2223	3223	24	8.000,00	8.000,00	13.373,68	8.000,00	8.000,00	13.373,68
1/029000-705000	Operating Leasing	2223	3223	24	334.600,00	362.600,00	356.725,30	334.600,00	362.600,00	356.725,30
1/029000-711200	Gebühren f.d.Benützung v.Gemeindeeinrichtungen u. -anlagen gem. FAG	2225	3225	24	57.000,00	57.000,00	52.668,90	57.000,00	57.000,00	52.668,90
1/029000-724090	Reisegebühren	2225	3225	24	100,00	100,00	11,62	100,00	100,00	11,62
1/029000-728000	Entgelte für sonstige Leistungen	2225	3225	24			680,43			680,43
1/029000-728099	Entgelte für sonstige Leistungen (interne Verr.)	2225	3225	24	6.900,00	6.600,00	5.228,43	6.900,00	6.600,00	5.228,43
1/029000-728100	Entgelte für sonstige Leistungen	2225	3225	24	2.600,00	2.600,00	9.300,00	2.600,00	2.600,00	9.300,00
1/029000-728199	Entgelte für sonstige Leistungen (interne Verr.)	2225	3225	24	1.500,00		336,70	1.500,00		336,70
1/029000-728200	Entgelte für sonstige Leistungen	2225	3225	24	40.000,00	33.000,00	37.434,44	40.000,00	33.000,00	37.434,44
1/029000-728299	Entgelte für sonstige Leistungen (interne Verr.)	2225	3225	24	2.000,00	2.000,00	140,20	2.000,00	2.000,00	140,20
1/029000-728400	Entgelte für sonstige Leistungen	2225	3225	24		13.200,00			13.200,00	
1/029000-728499	Entgelte für sonstige Leistungen (interne Verr.)	2225	3225	24	8.000,00			8.000,00		
SU 22 / 32	Summe Aufwendungen / Auszahlungen operative Gebarung				1.276.600,00	1.232.500,00	1.055.398,51	1.196.200,00	1.154.400,00	979.945,34
SA 0 / SA 1	(0) Nettoergebnis (21 - 22) / (1) Geldfluss operative Gebarung (31 - 32)				-1.276.600,00	-1.227.300,00	-1.049.360,91	-1.196.200,00	-1.154.400,00	-977.497,04
6/029000+895001	Entnahmen von allgemeinen Haushaltsrücklagen	2301		1			9.630,46			
SU 23	Summe Haushaltsrücklagen				0,00	0,00	9.630,46	0,00	0,00	0,00
SA00	Nettoergebnis nach Zuw./Entn. Haushaltsrücklagen (Saldo 0 +/- SU23)				-1.276.600,00	-1.227.300,00	-1.039.730,45			

		MVAG		VC	QU	Ergebnisvoranschlag			Finanzierungsvoranschlag		
		EH	FH			VA 2023	VA 2022	RA 2021	VA 2023	VA 2022	RA 2021
Investive Gebarung											
SU 33	Summe Einzahlungen investive Gebarung								0,00	0,00	0,00
5/029000-010000	Gebäude und Bauten			3413	1 40				850.000,00	1.000.000,00	9.630,46
1/029000-020400	Maschinen u.maschinelle Anlagen			3414	2 41					1.000,00	
1/029000-030200	Werkzeuge und sonstige Erzeugungsmittel			3414	2 41				100,00	100,00	
1/029000-042100	Amts-, Betriebs- und Geschäftsausstattung			3415	2 41						3.073,17
1/029000-042200	Amts-, Betriebs- und Geschäftsausstattung			3415	2 41					50.000,00	
1/029000-042400	Amts-, Betriebs- und Geschäftsausstattung			3415	2 41				20.000,00	800,00	824,89
5/029000-042400	Amts-, Betriebs- und Geschäftsausstattung			3415	1 41				100.000,00		
SU 34	Summe Auszahlungen investive Gebarung								970.100,00	1.051.900,00	13.528,52
SA2	Saldo (2) Geldfluss aus der Investiven Gebarung (33 – 34)								-970.100,00	-1.051.900,00	-13.528,52
SA3	Saldo (3) Nettofinanzierungssaldo (Saldo 1 + Saldo 2)								-2.166.300,00	-2.206.300,00	-991.025,56
Finanzierungstätigkeit											
6/029000+346000	Investitionsdarlehen von Finanzunternehmen			3514	1 55				950.000,00	1.000.000,00	
SU 35	Summe Einzahlungen aus der Finanzierungstätigkeit								950.000,00	1.000.000,00	0,00
SU 36	Summe Auszahlungen aus der Finanzierungstätigkeit								0,00	0,00	0,00
SA4	Saldo (4) Geldfluss aus der Finanzierungstätigkeit (35 – 36)								950.000,00	1.000.000,00	0,00
SA5	Saldo (5) Geldfluss aus der voranschlagswirksamen Gebarung (Saldo 3 + Saldo 4)								-1.216.300,00	-1.206.300,00	-991.025,56
029100	Amtsgebäude (Reinigungskräfte)										
Operative Gebarung											
2/029100+817100	Erträge aus der Auflösung v. sonstigen Rückst. (Abfertigungen)										222,90
2/029100+817300	Erträge aus der Auflösung v. sonstigen Rückst. (Urlaube)										513,24
2/029100+829100	Sonstige Erträge			2116	3116 18						949,68
2/029100+863000	Transfers von sonstigen Trägern öffentlichen Rechts und Sozialversicherungsträgern			2121	3121 15	2.000,00	5.000,00	10.459,76	2.000,00	5.000,00	10.450,84
SU 21 / 31	Summe Erträge / Einzahlungen operative Gebarung					2.000,00	5.000,00	12.145,58	2.000,00	5.000,00	11.400,52
1/029100-511000	Geldbezüge der Vertragsbediensteten in handwerklicher Verwendung	2211	3211	20		267.200,00	250.400,00	225.825,22	267.200,00	250.400,00	225.825,22
1/029100-523000	Geldbezüge der nicht ganzjährig beschäftigten Arbeiter	2211	3211	20		25.700,00	25.100,00	5.928,99	25.700,00	25.100,00	5.928,99
1/029100-563000	Sonstige Aufwandsentschädigungen	2213	3213	20			700,00			700,00	

		MVAG		VC QU	Ergebnisvoranschlag			Finanzierungsvoranschlag		
		EH	FH		VA 2023	VA 2022	RA 2021	VA 2023	VA 2022	RA 2021
1/029100-565000	Mehrleistungsvergütungen	2211	3211	20	200,00		64,44	200,00		64,44
1/029100-569000	Sonstige Nebengebühren	2211	3211	20	3.000,00	3.300,00	3.040,68	3.000,00	3.300,00	3.040,68
1/029100-580000	Dienstgeberbeiträge zum Ausgleichsfonds für Familienbeihilfen	2212	3212	20	10.700,00	9.500,00	8.692,78	10.700,00	9.500,00	8.692,78
1/029100-582090	Sonstige Dienstgeberbeiträge zur sozialen Sicherheit	2212	3212	20	55.300,00	58.400,00	49.175,33	55.300,00	58.400,00	49.175,33
1/029100-582190	Sonst.DGB.zur soz.Sicherheit (Abfertigung neu)	2212	3212	20	3.900,00	4.100,00	3.332,11	3.900,00	4.100,00	3.332,11
1/029100-591000	Dotierung von Rückstellungen für Abfertigungen	2214			800,00	500,00				
1/029100-592000	Dotierung von Rückstellungen für Jubiläumszuwendungen	2214			1.600,00	900,00	1.468,92			
1/029100-593000	Dotierung von Rückstellungen für nicht konsumierte Urlaube	2214			1.900,00	500,00	12.411,61			
1/029100-680000	Planmäßige Abschreibung	2226			400,00	700,00	688,37			
SU 22 / 32	Summe Aufwendungen / Auszahlungen operative Gebarung				370.700,00	354.100,00	310.628,45	366.000,00	351.500,00	296.059,55
SA 0 / SA 1	(0) Nettoergebnis (21 - 22) / (1) Geldfluss operative Gebarung (31 - 32)				-368.700,00	-349.100,00	-298.482,87	-364.000,00	-346.500,00	-284.659,03
SU 23	Summe Haushaltsrücklagen				0,00	0,00	0,00	0,00	0,00	0,00
SA00	Nettoergebnis nach Zuw./Entn. Haushaltsrücklagen (Saldo 0 +/- SU23)				-368.700,00	-349.100,00	-298.482,87			
Investive Gebarung										
SU 33	Summe Einzahlungen investive Gebarung							0,00	0,00	0,00
SU 34	Summe Auszahlungen investive Gebarung							0,00	0,00	0,00
SA2	Saldo (2) Geldfluss aus der Investiven Gebarung (33 - 34)							0,00	0,00	0,00
SA3	Saldo (3) Nettofinanzierungssaldo (Saldo 1 + Saldo 2)							-364.000,00	-346.500,00	-284.659,03
Finanzierungstätigkeit										
SU 35	Summe Einzahlungen aus der Finanzierungstätigkeit							0,00	0,00	0,00
SU 36	Summe Auszahlungen aus der Finanzierungstätigkeit							0,00	0,00	0,00
SA4	Saldo (4) Geldfluss aus der Finanzierungstätigkeit (35 - 36)							0,00	0,00	0,00
SA5	Saldo (5) Geldfluss aus der voranschlagswirksamen Gebarung (Saldo 3 + Saldo 4)							-364.000,00	-346.500,00	-284.659,03
03	Bauverwaltung									
030	Bauamt									
030000	Bauamt (Baudirektion)									
Operative Gebarung										
2/030000+817100	Erträge aus der Auflösung v. sonstigen Rückst. (Abfertigungen)	2117					427,50			
2/030000+817200	Erträge aus der Auflösung v. sonstigen Rückst. (Jubiläumsszuw.)	2117					87,59			

		MVAG		VC QU	Ergebnisvoranschlag			Finanzierungsvoranschlag			
		EH	FH		VA 2023	VA 2022	RA 2021	VA 2023	VA 2022	RA 2021	
2/030000+817300	Erträge aus der Auflösung v. sonstigen Rückst. (Urlaube)	2117						237,31			
SU 21 / 31	Summe Erträge / Einzahlungen operative Gebarung				0,00	0,00	752,40	0,00	0,00	0,00	0,00
1/030000-400100	Geringwertige Wirtschaftsgüter des Anlagevermögens	2221	3221	23	100,00	100,00	103,97	100,00	100,00		103,97
1/030000-400500	Geringwertige Wirtschaftsgüter des Anlagevermögens	2221	3221	23	300,00	300,00	384,22	300,00	300,00		384,22
1/030000-452000	Treibstoffe	2221	3221	23	500,00	500,00		500,00	500,00		
1/030000-459190	Sonstige Verbrauchsgüter	2221	3221	23	800,00	800,00	603,81	800,00	800,00		603,81
1/030000-510000	Geldbezüge der Vertragsbediensteten der Verwaltung	2211	3211	20	314.400,00	293.800,00	268.433,71	314.400,00	293.800,00		268.433,71
1/030000-563000	Sonstige Aufwandsentschädigungen	2213	3213	20	1.800,00	1.700,00	1.603,60	1.800,00	1.700,00		1.603,60
1/030000-565000	Mehrleistungsvergütungen	2211	3211	20	5.000,00	8.000,00	619,50	5.000,00	8.000,00		619,50
1/030000-569000	Sonstige Nebengebühren	2211	3211	20	26.000,00	24.800,00	24.272,28	26.000,00	24.800,00		24.272,28
1/030000-580000	Dienstgeberbeiträge zum Ausgleichsfonds für Familienbeihilfen	2212	3212	20	13.400,00	12.600,00	11.469,41	13.400,00	12.600,00		11.469,41
1/030000-582090	Sonstige Dienstgeberbeiträge zur sozialen Sicherheit	2212	3212	20	57.300,00	55.500,00	50.830,60	57.300,00	55.500,00		50.830,60
1/030000-582190	Sonst.DGB.zur soz.Sicherheit (Abfertigung neu)	2212	3212	20	3.400,00	3.200,00	3.073,85	3.400,00	3.200,00		3.073,85
1/030000-591000	Dotierung von Rückstellungen für Abfertigungen	2214			4.900,00	2.700,00					
1/030000-592000	Dotierung von Rückstellungen für Jubiläumswendungen	2214			10.900,00	7.300,00	6.563,65				
1/030000-593000	Dotierung von Rückstellungen für nicht konsumierte Urlaube	2214			2.000,00	500,00	14.999,31				
1/030000-621000	Sonstige Transporte	2222	3222	24	100,00	100,00		100,00	100,00		
1/030000-631500	Telekommunikationsdienste	2222	3222	24	800,00	1.000,00	513,66	800,00	1.000,00		513,66
1/030000-640000	Rechts- und Beratungsaufwand	2222	3222	24	100,00	100,00		100,00	100,00		
1/030000-680000	Planmäßige Abschreibung	2226			100,00	100,00	45,92				
1/030000-724090	Reisegebühren	2225	3225	24	1.200,00	600,00	1.408,91	1.200,00	600,00		1.408,91
1/030000-728050	Entgelte für sonstige Leistungen	2225	3225	24	3.400,00	2.400,00	3.024,90	3.400,00	2.400,00		3.024,90
1/030000-728099	Entgelte für sonstige Leistungen (interne Verr.)	2225	3225	24	20.400,00	13.300,00	15.540,15	20.400,00	13.300,00		15.540,15
1/030000-728199	Entgelte für sonstige Leistungen (interne Verr.)	2225	3225	24			149,18				149,18
1/030000-728500	Entgelte für sonstige Leistungen	2225	3225	24	500,00	500,00		500,00	500,00		
SU 22 / 32	Summe Aufwendungen / Auszahlungen operative Gebarung				467.400,00	429.900,00	403.640,63	449.500,00	419.300,00		382.031,75
SA 0 / SA 1	(0) Nettoergebnis (21 - 22) / (1) Geldfluss operative Gebarung (31 - 32)				-467.400,00	-429.900,00	-402.888,23	-449.500,00	-419.300,00		-382.031,75
SU 23	Summe Haushaltsrücklagen				0,00	0,00	0,00	0,00	0,00		0,00
SA00	Nettoergebnis nach Zuw./Entn. Haushaltsrücklagen (Saldo 0 +/- SU23)				-467.400,00	-429.900,00	-402.888,23				

	MVAG	VC	QU	Ergebnisvoranschlag			Finanzierungsvoranschlag			
				EH	FH	VA 2023	VA 2022	RA 2021	VA 2023	VA 2022
Investive Gebarung										
SU 33	Summe Einzahlungen investive Gebarung							0,00	0,00	0,00
1/030000-042091	Amts-, Betriebs- und Geschäftsausstattung			3415	2	41		200,00	200,00	
SU 34	Summe Auszahlungen investive Gebarung							200,00	200,00	0,00
SA2	Saldo (2) Geldfluss aus der Investiven Gebarung (33 – 34)							-200,00	-200,00	0,00
SA3	Saldo (3) Nettofinanzierungssaldo (Saldo 1 + Saldo 2)							-449.700,00	-419.500,00	-382.031,75
Finanzierungstätigkeit										
SU 35	Summe Einzahlungen aus der Finanzierungstätigkeit							0,00	0,00	0,00
SU 36	Summe Auszahlungen aus der Finanzierungstätigkeit							0,00	0,00	0,00
SA4	Saldo (4) Geldfluss aus der Finanzierungstätigkeit (35 – 36)							0,00	0,00	0,00
SA5	Saldo (5) Geldfluss aus der voranschlagswirksamen Gebarung (Saldo 3 + Saldo 4)							-449.700,00	-419.500,00	-382.031,75
031	Amt für Raumordnung und Raumplanung									
031000	Amt für Raumordnung und Raumplanung									
Operative Gebarung										
2/031000+817100	Erträge aus der Auflösung v. sonstigen Rückst. (Abfertigungen)			2117						36.141,60
2/031000+817200	Erträge aus der Auflösung v. sonstigen Rückst. (Jubiläumsszuw.)			2117						13.193,70
2/031000+817300	Erträge aus der Auflösung v. sonstigen Rückst. (Urlaube)			2117						6.488,25
2/031000+829100	Sonstige Erträge	2116	3116	18						1.915,90
SU 21 / 31	Summe Erträge / Einzahlungen operative Gebarung							0,00	0,00	57.739,45
1/031000-400000	Geringwertige Wirtschaftsgüter des Anlagevermögens	2221	3221	23				100,00	100,00	
1/031000-400100	Geringwertige Wirtschaftsgüter des Anlagevermögens	2221	3221	23				200,00	200,00	
1/031000-459190	Sonstige Verbrauchsgüter	2221	3221	23				1.300,00	1.300,00	777,60
1/031000-510000	Geldbezüge der Vertragsbediensteten der Verwaltung	2211	3211	20				304.500,00	377.800,00	297.734,90
1/031000-510200	Geldbezüge der Vertragsbediensteten der Verwaltung	2211	3211	20						36.291,24
1/031000-563000	Sonstige Aufwandsentschädigungen	2213	3213	20				300,00	300,00	237,00
1/031000-565000	Mehrleistungsvergütungen	2211	3211	20				1.200,00	1.100,00	
1/031000-566000	Zuwendungen aus Anlass von Dienstjubiläen	2212	3212	20						12.097,08
1/031000-569000	Sonstige Nebengebühren	2211	3211	20					300,00	
1/031000-580000	Dienstgeberbeiträge zum Ausgleichsfonds für Familienbeihilfen	2212	3212	20				11.800,00	13.100,00	8.996,74

		MVAG		VC QU	Ergebnisvoranschlag			Finanzierungsvoranschlag		
		EH	FH		VA 2023	VA 2022	RA 2021	VA 2023	VA 2022	RA 2021
1/031000-582090	Sonstige Dienstgeberbeiträge zur sozialen Sicherheit	2212	3212	20	57.100,00	69.300,00	58.420,47	57.100,00	69.300,00	58.420,47
1/031000-582190	Sonst.DGB.zur soz.Sicherheit (Abfertigung neu)	2212	3212	20	4.600,00	4.400,00	3.377,54	4.600,00	4.400,00	3.377,54
1/031000-591000	Dotierung von Rückstellungen für Abfertigungen	2214			29.000,00	33.500,00				
1/031000-592000	Dotierung von Rückstellungen für Jubiläumswendungen	2214			18.900,00	26.900,00	3.969,25			
1/031000-593000	Dotierung von Rückstellungen für nicht konsumierte Urlaube	2214			1.300,00	800,00	1.511,19			
1/031000-640090	Rechts- und Beratungsaufwand	2222	3222	24	85.000,00	81.000,00	84.479,67	85.000,00	81.000,00	84.479,67
1/031000-680000	Planmäßige Abschreibung	2226			800,00	1.600,00	1.606,80			
1/031000-724090	Reisegebühren	2225	3225	24	300,00	300,00	294,77	300,00	300,00	294,77
1/031000-728000	Entgelte für sonstige Leistungen	2225	3225	24	150.000,00		30.609,00	150.000,00		30.609,00
1/031000-728099	Entgelte für sonstige Leistungen (interne Verr.)	2225	3225	24	23.900,00	19.900,00	15.711,43	23.900,00	19.900,00	15.711,43
SU 22 / 32	Summe Aufwendungen / Auszahlungen operative Gebarung				690.300,00	631.900,00	556.114,68	640.300,00	569.100,00	549.027,44
SA 0 / SA 1	(0) Nettoergebnis (21 - 22) / (1) Geldfluss operative Gebarung (31 - 32)				-690.300,00	-631.900,00	-498.375,23	-640.300,00	-569.100,00	-547.111,54
1/031000-795001	Zuweisung an allgemeine Haushaltsrücklagen		2401				119.520,00			
SU 23	Summe Haushaltsrücklagen				0,00	0,00	-119.520,00	0,00	0,00	0,00
SA00	Nettoergebnis nach Zuw./Entn. Haushaltsrücklagen (Saldo 0 +/- SU23)				-690.300,00	-631.900,00	-617.895,23			
Investive Gebarung										
SU 33	Summe Einzahlungen investive Gebarung							0,00	0,00	0,00
SU 34	Summe Auszahlungen investive Gebarung							0,00	0,00	0,00
SA2	Saldo (2) Geldfluss aus der Investiven Gebarung (33 - 34)							0,00	0,00	0,00
SA3	Saldo (3) Nettofinanzierungssaldo (Saldo 1 + Saldo 2)							-640.300,00	-569.100,00	-547.111,54
Finanzierungstätigkeit										
SU 35	Summe Einzahlungen aus der Finanzierungstätigkeit							0,00	0,00	0,00
SU 36	Summe Auszahlungen aus der Finanzierungstätigkeit							0,00	0,00	0,00
SA4	Saldo (4) Geldfluss aus der Finanzierungstätigkeit (35 - 36)							0,00	0,00	0,00
SA5	Saldo (5) Geldfluss aus der voranschlagswirksamen Gebarung (Saldo 3 + Saldo 4)							-640.300,00	-569.100,00	-547.111,54
031100	Amt für Raumordnung und Raumplanung (Verkehrsangelegenheiten)									
Operative Gebarung										
2/031100+816000	Kostenbeiträge (Kostenersätze) für sonstige Leistungen	2114	3114	13	1.000,00	1.000,00		1.000,00	1.000,00	
2/031100+817100	Erträge aus der Auflösung v. sonstigen Rückst. (Abfertigungen)	2117					24.909,29			
2/031100+817200	Erträge aus der Auflösung v. sonstigen Rückst. (Jubiläumswendungen)	2117			500,00		9.614,44			

		MVAG		VC QU	Ergebnisvoranschlag			Finanzierungsvoranschlag			
		EH	FH		VA 2023	VA 2022	RA 2021	VA 2023	VA 2022	RA 2021	
2/031100+817300	Erträge aus der Auflösung v. sonstigen Rückst. (Urlaube)	2117						430,28			
SU 21 / 31	Summe Erträge / Einzahlungen operative Gebarung				1.500,00	1.000,00	34.954,01	1.000,00	1.000,00	0,00	
1/031100-400000	Geringwertige Wirtschaftsgüter des Anlagevermögens	2221	3221	23	3.100,00	3.000,00	404,46	3.100,00	3.000,00	404,46	
1/031100-510000	Geldbezüge der Vertragsbediensteten der Verwaltung	2211	3211	20	227.600,00	152.900,00	136.338,39	227.600,00	152.900,00	136.338,39	
1/031100-523000	Geldbezüge der nicht ganzjährig beschäftigten Arbeiter	2211	3211	20			2.015,18			2.015,18	
1/031100-563000	Sonstige Aufwandsentschädigungen	2213	3213	20	1.900,00	1.000,00	936,80	1.900,00	1.000,00	936,80	
1/031100-565000	Mehrleistungsvergütungen	2211	3211	20	3.600,00	1.300,00		3.600,00	1.300,00		
1/031100-569000	Sonstige Nebengebühren	2211	3211	20			100,00			100,00	
1/031100-580000	Dienstgeberbeiträge zum Ausgleichsfonds für Familienbeihilfen	2212	3212	20	10.800,00	6.000,00	5.353,73	10.800,00	6.000,00	5.353,73	
1/031100-582090	Sonstige Dienstgeberbeiträge zur sozialen Sicherheit	2212	3212	20	46.600,00	30.500,00	27.577,22	46.600,00	30.500,00	27.577,22	
1/031100-582190	Sonst.DGB.zur soz.Sicherheit (Abfertigung neu)	2212	3212	20	4.100,00	2.400,00	2.013,19	4.100,00	2.400,00	2.013,19	
1/031100-592000	Dotierung von Rückstellungen für Jubiläumszuwendungen	2214			3.200,00	5.900,00	3.010,67				
1/031100-593000	Dotierung von Rückstellungen für nicht konsumierte Urlaube	2214			300,00	100,00	342,58				
1/031100-631500	Telekommunikationsdienste	2222	3222	24	1.000,00	1.000,00	709,22	1.000,00	1.000,00	709,22	
1/031100-640190	Rechts- und Beratungsaufwand	2222	3222	24	20.200,00	20.000,00	48.640,74	20.200,00	20.000,00	48.640,74	
1/031100-680000	Planmäßige Abschreibung	2226			100,00	500,00	464,79				
1/031100-724090	Reisegebühren	2225	3225	24	100,00	400,00	18,65	100,00	400,00	18,65	
1/031100-728050	Entgelte für sonstige Leistungen	2225	3225	24	100,00	100,00	30,04	100,00	100,00	30,04	
1/031100-728099	Entgelte für sonstige Leistungen (interne Verr.)	2225	3225	24	10.300,00	9.900,00	10.558,06	10.300,00	9.900,00	10.558,06	
1/031100-728500	Entgelte für sonstige Leistungen	2225	3225	24	10.100,00	10.000,00	6.266,68	10.100,00	10.000,00	6.266,68	
SU 22 / 32	Summe Aufwendungen / Auszahlungen operative Gebarung				343.100,00	245.100,00	244.680,40	339.500,00	238.600,00	240.862,36	
SA 0 / SA 1	(0) Nettoergebnis (21 - 22) / (1) Geldfluss operative Gebarung (31 - 32)				-341.600,00	-244.100,00	-209.726,39	-338.500,00	-237.600,00	-240.862,36	
SU 23	Summe Haushaltsrücklagen				0,00	0,00	0,00	0,00	0,00	0,00	
SA00	Nettoergebnis nach Zuw./Entn. Haushaltsrücklagen (Saldo 0 +/- SU23)				-341.600,00	-244.100,00	-209.726,39				
Investive Gebarung											
SU 33	Summe Einzahlungen investive Gebarung							0,00	0,00	0,00	
1/031100-042200	Amts-, Betriebs- und Geschäftsausstattung		3415	2 41				500,00	500,00		
SU 34	Summe Auszahlungen investive Gebarung							500,00	500,00	0,00	
SA2	Saldo (2) Geldfluss aus der Investiven Gebarung (33 - 34)							-500,00	-500,00	0,00	
SA3	Saldo (3) Nettofinanzierungssaldo (Saldo 1 + Saldo 2)							-339.000,00	-238.100,00	-240.862,36	

		MVAG VC QU			Ergebnisvoranschlag			Finanzierungsvoranschlag		
		EH	FH		VA 2023	VA 2022	RA 2021	VA 2023	VA 2022	RA 2021
Finanzierungstätigkeit										
SU 35	Summe Einzahlungen aus der Finanzierungstätigkeit							0,00	0,00	0,00
SU 36	Summe Auszahlungen aus der Finanzierungstätigkeit							0,00	0,00	0,00
SA4	Saldo (4) Geldfluss aus der Finanzierungstätigkeit (35 – 36)							0,00	0,00	0,00
SA5	Saldo (5) Geldfluss aus der voranschlagswirksamen Gebarung (Saldo 3 + Saldo 4)							-339.000,00	-238.100,00	-240.862,36
032 Vermessungsamt										
032000 Vermessungsamt										
Operative Gebarung										
2/032000+810000	Erträge aus Leistungen (Sta.242-GIS-Auszüge)	2114	3114	13	500,00	1.000,00	163,90	500,00	1.000,00	163,90
2/032000+810100	Erträge aus Leistungen (Sta.243+245 VermLeist.+Matko.Ers.)	2114	3114	13	2.000,00	2.000,00	1.097,00	2.000,00	2.000,00	1.097,00
2/032000+810199	Erträge aus Leistungen (interne Verrg.)	2114	3114	13		10.000,00			10.000,00	
2/032000+816090	Kostenbeiträge (Kostenersätze) für sonstige Leistungen	2114	3114	13	400,00	400,00		400,00	400,00	
2/032000+817100	Erträge aus der Auflösung v. sonstigen Rückst. (Abfertigungen)		2117				945,52			
2/032000+817200	Erträge aus der Auflösung v. sonstigen Rückst. (Jubiläumszuw.)		2117		8.000,00	11.800,00	7.168,28			
2/032000+817300	Erträge aus der Auflösung v. sonstigen Rückst. (Urlaube)		2117				35,90			
2/032000+829100	Sonstige Erträge	2116	3116	18			4.517,23			4.517,23
2/032000+829500	Sonstige Erträge (BEV)	2116	3116	18	2.500,00	2.500,00		2.500,00	2.500,00	
2/032000+863000	Transfers von sonstigen Trägern öffentlichen Rechts und Sozialversicherungsträgern	2121	3121	15	15.600,00	15.600,00	11.249,82	15.600,00	15.600,00	9.996,71
SU 21 / 31	Summe Erträge / Einzahlungen operative Gebarung				29.000,00	43.300,00	25.177,65	21.000,00	31.500,00	15.774,84
1/032000-400000	Geringwertige Wirtschaftsgüter des Anlagevermögens	2221	3221	23	100,00	100,00		100,00	100,00	
1/032000-400100	Geringwertige Wirtschaftsgüter des Anlagevermögens	2221	3221	23	300,00	100,00	1.027,08	300,00	100,00	1.027,08
1/032000-452000	Treibstoffe	2221	3221	23	300,00	200,00	14,17	300,00	200,00	14,17
1/032000-459090	Sonstige Verbrauchsgüter	2221	3221	23	300,00	300,00		300,00	300,00	
1/032000-459190	Sonstige Verbrauchsgüter	2221	3221	23	1.000,00	1.000,00	268,40	1.000,00	1.000,00	268,40
1/032000-510000	Geldbezüge der Vertragsbediensteten der Verwaltung	2211	3211	20	281.300,00	236.800,00	187.918,31	281.300,00	236.800,00	187.918,31
1/032000-563000	Sonstige Aufwandsentschädigungen	2213	3213	20	1.800,00	1.800,00	1.790,76	1.800,00	1.800,00	1.790,76
1/032000-566000	Zuwendungen aus Anlass von Dienstjubiläen	2212	3212	20	6.800,00	10.700,00	6.327,00	6.800,00	10.700,00	6.327,00
1/032000-569000	Sonstige Nebengebühren	2211	3211	20	2.900,00	2.900,00	3.235,56	2.900,00	2.900,00	3.235,56

		MVAG		VC QU	Ergebnisvoranschlag			Finanzierungsvoranschlag		
		EH	FH		VA 2023	VA 2022	RA 2021	VA 2023	VA 2022	RA 2021
1/032000-580000	Dienstgeberbeiträge zum Ausgleichsfonds für Familienbeihilfen	2212	3212	20	9.000,00	7.100,00	5.916,73	9.000,00	7.100,00	5.916,73
1/032000-582090	Sonstige Dienstgeberbeiträge zur sozialen Sicherheit	2212	3212	20	65.500,00	56.200,00	45.425,77	65.500,00	56.200,00	45.425,77
1/032000-582190	Sonst.DGB.zur soz.Sicherheit (Abfertigung neu)	2212	3212	20	3.000,00	2.400,00	1.702,94	3.000,00	2.400,00	1.702,94
1/032000-591000	Dotierung von Rückstellungen für Abfertigungen	2214			5.500,00	3.300,00	1.109,61			
1/032000-592000	Dotierung von Rückstellungen für Jubiläumszuwendungen	2214			1.800,00	4.000,00	1.433,97			
1/032000-593000	Dotierung von Rückstellungen für nicht konsumierte Urlaube	2214			600,00	200,00	2.856,06			
1/032000-617000	Instandhaltung von Fahrzeugen	2224	3224	24	400,00	300,00	1.957,14	400,00	300,00	1.957,14
1/032000-618000	Instandhaltung v.sonstigen Anlagen	2224	3224	24	800,00	200,00		800,00	200,00	
1/032000-631500	Telekommunikationsdienste	2222	3222	24	500,00	500,00	500,00	500,00	500,00	500,00
1/032000-670000	Versicherungen	2222	3222	24	600,00	600,00		600,00	600,00	
1/032000-680000	Planmäßige Abschreibung	2226			5.800,00	3.800,00	3.820,04			
1/032000-691000	Schadensvergütungen	2225	3225	24	100,00	100,00		100,00	100,00	
1/032000-710000	Öffentliche Abgaben, ohne Gebühren gemäß FAG	2225	3225	24	700,00	600,00	553,22	700,00	600,00	553,22
1/032000-724090	Reisegebühren	2225	3225	24	500,00	400,00	17,60	500,00	400,00	17,60
1/032000-728000	Entgelte für sonstige Leistungen	2225	3225	24	1.000,00	1.000,00	600,00	1.000,00	1.000,00	600,00
1/032000-728050	Entgelte für sonstige Leistungen	2225	3225	24	21.000,00	21.000,00	18.205,21	21.000,00	21.000,00	18.205,21
1/032000-728099	Entgelte für sonstige Leistungen (interne Verr.)	2225	3225	24	13.700,00	16.500,00	10.558,06	13.700,00	16.500,00	10.558,06
1/032000-728199	Entgelte für sonstige Leistungen (interne Verr.)	2225	3225	24			160,90			160,90
SU 22 / 32	Summe Aufwendungen / Auszahlungen operative Gebarung				425.300,00	372.100,00	295.398,53	411.600,00	360.800,00	286.178,85
SA 0 / SA 1	(0) Nettoergebnis (21 - 22) / (1) Geldfluss operative Gebarung (31 - 32)				-396.300,00	-328.800,00	-270.220,88	-390.600,00	-329.300,00	-270.404,01
2/032000+895001	Entnahmen von allgemeinen Haushaltsrücklagen	2301					19.500,00			
SU 23	Summe Haushaltsrücklagen				0,00	0,00	19.500,00	0,00	0,00	0,00
SA00	Nettoergebnis nach Zuw./Entn. Haushaltsrücklagen (Saldo 0 +/- SU23)				-396.300,00	-328.800,00	-250.720,88			
Investive Gebarung										
SU 33	Summe Einzahlungen investive Gebarung							0,00	0,00	0,00
1/032000-040000	Fahrzeuge		3414	2 41						13.184,40
1/032000-042000	Amts-, Betriebs- und Geschäftsausstattung		3415	2 41					25.000,00	
1/032000-042200	Amts-, Betriebs- und Geschäftsausstattung		3415	2 41				500,00	500,00	
SU 34	Summe Auszahlungen investive Gebarung							500,00	25.500,00	13.184,40
SA2	Saldo (2) Geldfluss aus der Investiven Gebarung (33 - 34)							-500,00	-25.500,00	-13.184,40

		MVAG VC QU			Ergebnisvoranschlag			Finanzierungsvoranschlag		
		EH	FH		VA 2023	VA 2022	RA 2021	VA 2023	VA 2022	RA 2021
SA3	Saldo (3) Nettofinanzierungssaldo (Saldo 1 + Saldo 2)							-391.100,00	-354.800,00	-283.588,41
Finanzierungstätigkeit										
SU 35	Summe Einzahlungen aus der Finanzierungstätigkeit							0,00	0,00	0,00
SU 36	Summe Auszahlungen aus der Finanzierungstätigkeit							0,00	0,00	0,00
SA4	Saldo (4) Geldfluss aus der Finanzierungstätigkeit (35 – 36)							0,00	0,00	0,00
SA5	Saldo (5) Geldfluss aus der voranschlagswirksamen Gebarung (Saldo 3 + Saldo 4)							-391.100,00	-354.800,00	-283.588,41
033	Hochbauamt									
033000	Hochbauamt									
Operative Gebarung										
SU 21 / 31	Summe Erträge / Einzahlungen operative Gebarung				0,00	0,00	0,00	0,00	0,00	0,00
1/033000-459190	Sonstige Verbrauchsgüter	2221	3221	23	100,00	100,00	1.720,71	100,00	100,00	1.720,71
1/033000-631500	Telekommunikationsdienste	2222	3222	24	1.000,00	2.000,00	598,06	1.000,00	2.000,00	597,00
1/033000-640000	Rechts- und Beratungsaufwand	2222	3222	24	25.000,00	5.000,00		25.000,00	5.000,00	
1/033000-680000	Planmäßige Abschreibung	2226			200,00	200,00	171,40			
1/033000-710200	Öffentliche Abgaben, ohne Gebühren gemäß FAG	2225	3225	24	1.000,00	1.000,00		1.000,00	1.000,00	
1/033000-728050	Entgelte für sonstige Leistungen	2225	3225	24	4.700,00	4.700,00	3.781,50	4.700,00	4.700,00	3.781,50
1/033000-728200	Entgelte für sonstige Leistungen	2225	3225	24	25.000,00	5.000,00	1.560,00	25.000,00	5.000,00	1.560,00
SU 22 / 32	Summe Aufwendungen / Auszahlungen operative Gebarung				57.000,00	18.000,00	7.831,67	56.800,00	17.800,00	7.659,21
SA 0 / SA 1	(0) Nettoergebnis (21 - 22) / (1) Geldfluss operative Gebarung (31 – 32)				-57.000,00	-18.000,00	-7.831,67	-56.800,00	-17.800,00	-7.659,21
SU 23	Summe Haushaltsrücklagen				0,00	0,00	0,00	0,00	0,00	0,00
SA00	Nettoergebnis nach Zuw./Entn. Haushaltsrücklagen (Saldo 0 +/- SU23)				-57.000,00	-18.000,00	-7.831,67			
Investive Gebarung										
SU 33	Summe Einzahlungen investive Gebarung							0,00	0,00	0,00
SU 34	Summe Auszahlungen investive Gebarung							0,00	0,00	0,00
SA2	Saldo (2) Geldfluss aus der Investiven Gebarung (33 – 34)							0,00	0,00	0,00
SA3	Saldo (3) Nettofinanzierungssaldo (Saldo 1 + Saldo 2)							-56.800,00	-17.800,00	-7.659,21
Finanzierungstätigkeit										
SU 35	Summe Einzahlungen aus der Finanzierungstätigkeit							0,00	0,00	0,00
SU 36	Summe Auszahlungen aus der Finanzierungstätigkeit							0,00	0,00	0,00
SA4	Saldo (4) Geldfluss aus der Finanzierungstätigkeit (35 – 36)							0,00	0,00	0,00
SA5	Saldo (5) Geldfluss aus der voranschlagswirksamen Gebarung (Saldo 3 + Saldo 4)							-56.800,00	-17.800,00	-7.659,21

		MVAG VC QU			Ergebnisvoranschlag			Finanzierungsvoranschlag		
		EH	FH		VA 2023	VA 2022	RA 2021	VA 2023	VA 2022	RA 2021
05	Bezirksverwaltung									
050	Bezirksverwaltung									
050000	Bezirksverwaltung									
Operative Gebarung										
2/050000+817100	Erträge aus der Auflösung v. sonstigen Rückst. (Abfertigungen)	2117					2.463,68			
2/050000+817200	Erträge aus der Auflösung v. sonstigen Rückst. (Jubiläumszuw.)	2117			4.400,00	12.900,00	509,18			
2/050000+817300	Erträge aus der Auflösung v. sonstigen Rückst. (Urlaube)	2117					1.160,15			
2/050000+829100	Sonstige Erträge	2116	3116	18			2.012,94			2.012,94
SU 21 / 31	Summe Erträge / Einzahlungen operative Gebarung				4.400,00	12.900,00	6.145,95	0,00	0,00	2.012,94
1/050000-400100	Geringwertige Wirtschaftsgüter des Anlagevermögens	2221	3221	23	1.000,00	100,00	292,01	1.000,00	100,00	292,01
1/050000-400500	Geringwertige Wirtschaftsgüter (GWG)	2221	3221	23			394,07			394,07
1/050000-452000	Treibstoffe	2221	3221	23	300,00	300,00		300,00	300,00	
1/050000-452099	Treibstoffe (interne Verr.)	2221	3221	23	700,00	700,00	261,47	700,00	700,00	261,47
1/050000-459190	Sonstige Verbrauchsgüter	2221	3221	23	1.500,00	1.500,00	1.189,62	1.500,00	1.500,00	1.189,62
1/050000-510000	Geldbezüge der Vertragsbediensteten der Verwaltung	2211	3211	20	536.600,00	452.100,00	435.054,50	536.600,00	452.100,00	435.054,50
1/050000-540000	Sachbezüge der Vertragsbediensteten der Verwaltung	2213	3213				250,00			250,00
1/050000-563000	Sonstige Aufwandsentschädigungen	2213	3213	20	700,00	700,00	615,48	700,00	700,00	615,48
1/050000-565000	Mehrleistungsvergütungen	2211	3211	20	5.000,00	2.300,00		5.000,00	2.300,00	
1/050000-566000	Zuwendungen aus Anlass von Dienstjubiläen	2212	3212	20	3.800,00	11.800,00		3.800,00	11.800,00	
1/050000-569000	Sonstige Nebengebühren	2211	3211	20	8.700,00	8.200,00	7.593,82	8.700,00	8.200,00	7.593,82
1/050000-580000	Dienstgeberbeiträge zum Ausgleichsfonds für Familienbeihilfen	2212	3212	20	22.000,00	18.400,00	17.175,59	22.000,00	18.400,00	17.175,59
1/050000-582090	Sonstige Dienstgeberbeiträge zur sozialen Sicherheit	2212	3212	20	97.000,00	84.000,00	78.767,55	97.000,00	84.000,00	78.767,55
1/050000-582190	Sonst.DGB.zur soz.Sicherheit (Abfertigung neu)	2212	3212	20	3.300,00	2.400,00	2.177,47	3.300,00	2.400,00	2.177,47
1/050000-590100	Freiwillige Sozialleistungen (DGB. Betriebspension)	2212	3212	20	1.200,00	1.200,00	1.035,96	1.200,00	1.200,00	1.035,96
1/050000-591000	Dotierung von Rückstellungen für Abfertigungen	2214			11.500,00	7.900,00	99,62			
1/050000-592000	Dotierung von Rückstellungen für Jubiläumszuwendungen	2214			10.900,00	11.500,00	3.129,03			
1/050000-593000	Dotierung von Rückstellungen für nicht konsumierte Urlaube	2214			2.500,00	1.200,00	2.939,88			

		MVAG		VC QU	Ergebnisvoranschlag			Finanzierungsvoranschlag		
		EH	FH		VA 2023	VA 2022	RA 2021	VA 2023	VA 2022	RA 2021
1/050000-617000	Instandhaltung von Fahrzeugen	2224	3224	24	2.000,00	2.000,00	717,05	2.000,00	2.000,00	717,05
1/050000-670000	Versicherungen	2222	3222	24	1.500,00	1.500,00	777,59	1.500,00	1.500,00	777,59
1/050000-680000	Planmäßige Abschreibung	2226			1.200,00	2.200,00	2.153,43			
1/050000-710000	Öffentliche Abgaben, ohne Gebühren gemäß FAG	2225	3225	24	900,00	800,00	645,92	900,00	800,00	645,92
1/050000-724090	Reisegebühren	2225	3225	24	400,00	100,00	274,20	400,00	100,00	274,20
1/050000-728050	Entgelte für sonstige Leistungen	2225	3225	24	8.000,00	8.000,00	7.948,47	8.000,00	8.000,00	7.948,47
1/050000-728099	Entgelte für sonstige Leistungen (interne Verr.)	2225	3225	24	27.300,00	13.300,00	20.986,57	27.300,00	13.300,00	20.986,57
1/050000-728100	Entgelte für sonstige Leistungen	2225	3225	24	700,00	700,00		700,00	700,00	
1/050000-728199	Entgelte für sonstige Leistungen (interne Verr.)	2225	3225	24			211,20			211,20
SU 22 / 32	Summe Aufwendungen / Auszahlungen operative Gebarung				748.700,00	632.900,00	584.690,50	722.600,00	610.100,00	576.368,54
SA 0 / SA 1	(0) Nettoergebnis (21 - 22) / (1) Geldfluss operative Gebarung (31 – 32)				-744.300,00	-620.000,00	-578.544,55	-722.600,00	-610.100,00	-574.355,60
SU 23	Summe Haushaltsrücklagen				0,00	0,00	0,00	0,00	0,00	0,00
SA00	Nettoergebnis nach Zuw./Entn. Haushaltsrücklagen (Saldo 0 +/- SU23)				-744.300,00	-620.000,00	-578.544,55			
Investive Gebarung										
SU 33	Summe Einzahlungen investive Gebarung							0,00	0,00	0,00
SU 34	Summe Auszahlungen investive Gebarung							0,00	0,00	0,00
SA2	Saldo (2) Geldfluss aus der Investiven Gebarung (33 – 34)							0,00	0,00	0,00
SA3	Saldo (3) Nettofinanzierungssaldo (Saldo 1 + Saldo 2)							-722.600,00	-610.100,00	-574.355,60
Finanzierungstätigkeit										
SU 35	Summe Einzahlungen aus der Finanzierungstätigkeit							0,00	0,00	0,00
SU 36	Summe Auszahlungen aus der Finanzierungstätigkeit							0,00	0,00	0,00
SA4	Saldo (4) Geldfluss aus der Finanzierungstätigkeit (35 – 36)							0,00	0,00	0,00
SA5	Saldo (5) Geldfluss aus der voranschlagswirksamen Gebarung (Saldo 3 + Saldo 4)							-722.600,00	-610.100,00	-574.355,60
06 Sonstige Maßnahmen										
060	Beiträge an Verbände, Vereine oder sonstige Organisationen									
060000	Beiträge an Verbände, Vereine und sonstige Organisationen									
Operative Gebarung										
SU 21 / 31	Summe Erträge / Einzahlungen operative Gebarung				0,00	0,00	0,00	0,00	0,00	0,00
1/060000-726000	Mitgliedsbeiträge an Institutionen	2225	3225	24	80.000,00	73.000,00	67.253,77	80.000,00	73.000,00	67.253,77
1/060000-726100	Mitgliedsbeiträge an Institutionen	2225	3225	24	11.500,00	11.000,00	13.522,92	11.500,00	11.000,00	13.522,92
1/060000-726200	Mitgliedsbeiträge an Institutionen	2225	3225	24	700,00	700,00	25,00	700,00	700,00	25,00
1/060000-757000	Transfers an private Organisationen ohne Erwerbszweck	2234	3234	27	55.000,00	56.000,00	51.000,00	55.000,00	56.000,00	51.000,00

		MVAG		VC QU	Ergebnisvoranschlag			Finanzierungsvoranschlag		
		EH	FH		VA 2023	VA 2022	RA 2021	VA 2023	VA 2022	RA 2021
1/060000-757400	Transfers an private Organisationen ohne Erwerbszweck	2234	3234	27	100,00	100,00	72,67	100,00	100,00	72,67
SU 22 / 32	Summe Aufwendungen / Auszahlungen operative Gebarung				147.300,00	140.800,00	131.874,36	147.300,00	140.800,00	131.874,36
SA 0 / SA 1	(0) Nettoergebnis (21 - 22) / (1) Geldfluss operative Gebarung (31 - 32)				-147.300,00	-140.800,00	-131.874,36	-147.300,00	-140.800,00	-131.874,36
SU 23	Summe Haushaltsrücklagen				0,00	0,00	0,00	0,00	0,00	0,00
SA00	Nettoergebnis nach Zuw./Entn. Haushaltsrücklagen (Saldo 0 +/- SU23)				-147.300,00	-140.800,00	-131.874,36			
Investive Gebarung										
SU 33	Summe Einzahlungen investive Gebarung							0,00	0,00	0,00
SU 34	Summe Auszahlungen investive Gebarung							0,00	0,00	0,00
SA2	Saldo (2) Geldfluss aus der Investiven Gebarung (33 - 34)							0,00	0,00	0,00
SA3	Saldo (3) Nettofinanzierungssaldo (Saldo 1 + Saldo 2)							-147.300,00	-140.800,00	-131.874,36
Finanzierungstätigkeit										
SU 35	Summe Einzahlungen aus der Finanzierungstätigkeit							0,00	0,00	0,00
SU 36	Summe Auszahlungen aus der Finanzierungstätigkeit							0,00	0,00	0,00
SA4	Saldo (4) Geldfluss aus der Finanzierungstätigkeit (35 - 36)							0,00	0,00	0,00
SA5	Saldo (5) Geldfluss aus der voranschlagswirksamen Gebarung (Saldo 3 + Saldo 4)							-147.300,00	-140.800,00	-131.874,36
062	Ehrungen und Auszeichnungen									
062000	Ehrungen und Auszeichnungen									
Operative Gebarung										
SU 21 / 31	Summe Erträge / Einzahlungen operative Gebarung				0,00	0,00	0,00	0,00	0,00	0,00
1/062000-413090	Handelswaren	2221	3221	23	14.000,00	10.000,00		14.000,00	10.000,00	
1/062000-723000	Amtspauschalien und Repräsentationsaufwendungen	2225	3225	24	5.000,00	5.000,00	6.546,00	5.000,00	5.000,00	6.546,00
1/062000-768000	Sonstige Transfers an private Haushalte	2234	3234	27	15.000,00	15.000,00	9.285,00	15.000,00	15.000,00	9.285,00
SU 22 / 32	Summe Aufwendungen / Auszahlungen operative Gebarung				34.000,00	30.000,00	15.831,00	34.000,00	30.000,00	15.831,00
SA 0 / SA 1	(0) Nettoergebnis (21 - 22) / (1) Geldfluss operative Gebarung (31 - 32)				-34.000,00	-30.000,00	-15.831,00	-34.000,00	-30.000,00	-15.831,00
SU 23	Summe Haushaltsrücklagen				0,00	0,00	0,00	0,00	0,00	0,00
SA00	Nettoergebnis nach Zuw./Entn. Haushaltsrücklagen (Saldo 0 +/- SU23)				-34.000,00	-30.000,00	-15.831,00			
Investive Gebarung										
SU 33	Summe Einzahlungen investive Gebarung							0,00	0,00	0,00
SU 34	Summe Auszahlungen investive Gebarung							0,00	0,00	0,00
SA2	Saldo (2) Geldfluss aus der Investiven Gebarung (33 - 34)							0,00	0,00	0,00
SA3	Saldo (3) Nettofinanzierungssaldo (Saldo 1 + Saldo 2)							-34.000,00	-30.000,00	-15.831,00
Finanzierungstätigkeit										
SU 35	Summe Einzahlungen aus der Finanzierungstätigkeit							0,00	0,00	0,00
SU 36	Summe Auszahlungen aus der Finanzierungstätigkeit							0,00	0,00	0,00
SA4	Saldo (4) Geldfluss aus der Finanzierungstätigkeit (35 - 36)							0,00	0,00	0,00

		MVAG VC QU			Ergebnisvoranschlag			Finanzierungsvoranschlag		
		EH	FH		VA 2023	VA 2022	RA 2021	VA 2023	VA 2022	RA 2021
SA5	Saldo (5) Geldfluss aus der voranschlagswirksamen Gebarung (Saldo 3 + Saldo 4)							-34.000,00	-30.000,00	-15.831,00
063	Städtekontakte und Partnerschaften									
063000	Städtekontakte und Partnerschaften									
	Operative Gebarung									
SU 21 / 31	Summe Erträge / Einzahlungen operative Gebarung				0,00	0,00	0,00	0,00	0,00	0,00
1/063000-413000	Handelswaren	2221	3221	23	200,00			200,00		
1/063000-413090	Handelswaren	2221	3221	23		200,00	23,98		200,00	23,98
1/063000-621000	Sonstige Transporte	2222	3222	24		1.500,00			1.500,00	
1/063000-621100	Sonstige Transporte	2222	3222	24	1.500,00			1.500,00		
1/063000-723000	Amtspauschalien und Repräsentationsaufwendungen	2225	3225	24		3.000,00			3.000,00	
1/063000-723100	Amtspauschalien und Repräsentationsaufwendungen	2225	3225	24	3.000,00			3.000,00		
SU 22 / 32	Summe Aufwendungen / Auszahlungen operative Gebarung				4.700,00	4.700,00	23,98	4.700,00	4.700,00	23,98
SA 0 / SA 1	(0) Nettoergebnis (21 - 22) / (1) Geldfluss operative Gebarung (31 - 32)				-4.700,00	-4.700,00	-23,98	-4.700,00	-4.700,00	-23,98
SU 23	Summe Haushaltsrücklagen				0,00	0,00	0,00	0,00	0,00	0,00
SA00	Nettoergebnis nach Zuw./Entn. Haushaltsrücklagen (Saldo 0 +/- SU23)				-4.700,00	-4.700,00	-23,98			
	Investive Gebarung									
SU 33	Summe Einzahlungen investive Gebarung							0,00	0,00	0,00
SU 34	Summe Auszahlungen investive Gebarung							0,00	0,00	0,00
SA2	Saldo (2) Geldfluss aus der Investiven Gebarung (33 - 34)							0,00	0,00	0,00
SA3	Saldo (3) Nettofinanzierungssaldo (Saldo 1 + Saldo 2)							-4.700,00	-4.700,00	-23,98
	Finanzierungstätigkeit									
SU 35	Summe Einzahlungen aus der Finanzierungstätigkeit							0,00	0,00	0,00
SU 36	Summe Auszahlungen aus der Finanzierungstätigkeit							0,00	0,00	0,00
SA4	Saldo (4) Geldfluss aus der Finanzierungstätigkeit (35 - 36)							0,00	0,00	0,00
SA5	Saldo (5) Geldfluss aus der voranschlagswirksamen Gebarung (Saldo 3 + Saldo 4)							-4.700,00	-4.700,00	-23,98
063100	Städtekontakte und Partnerschaften									
	Operative Gebarung									
SU 21 / 31	Summe Erträge / Einzahlungen operative Gebarung				0,00	0,00	0,00	0,00	0,00	0,00
1/063100-728000	Entgelte für sonstige Leistungen	2225	3225	24		1.200,00			1.200,00	
1/063100-728100	Entgelte für sonstige Leistungen	2225	3225	24	1.200,00			1.200,00		
SU 22 / 32	Summe Aufwendungen / Auszahlungen operative Gebarung				1.200,00	1.200,00	0,00	1.200,00	1.200,00	0,00
SA 0 / SA 1	(0) Nettoergebnis (21 - 22) / (1) Geldfluss operative Gebarung (31 - 32)				-1.200,00	-1.200,00	0,00	-1.200,00	-1.200,00	0,00
SU 23	Summe Haushaltsrücklagen				0,00	0,00	0,00	0,00	0,00	0,00
SA00	Nettoergebnis nach Zuw./Entn. Haushaltsrücklagen (Saldo 0 +/- SU23)				-1.200,00	-1.200,00	0,00			

	MVAG	VC QU	Ergebnisvoranschlag			Finanzierungsvoranschlag				
			EH	FH	VA 2023	VA 2022	RA 2021	VA 2023	VA 2022	RA 2021
Investive Gebarung										
SU 33			Summe Einzahlungen investive Gebarung					0,00	0,00	0,00
SU 34			Summe Auszahlungen investive Gebarung					0,00	0,00	0,00
SA2			Saldo (2) Geldfluss aus der Investiven Gebarung (33 – 34)					0,00	0,00	0,00
SA3			Saldo (3) Nettofinanzierungssaldo (Saldo 1 + Saldo 2)					-1.200,00	-1.200,00	0,00
Finanzierungstätigkeit										
SU 35			Summe Einzahlungen aus der Finanzierungstätigkeit					0,00	0,00	0,00
SU 36			Summe Auszahlungen aus der Finanzierungstätigkeit					0,00	0,00	0,00
SA4			Saldo (4) Geldfluss aus der Finanzierungstätigkeit (35 – 36)					0,00	0,00	0,00
SA5			Saldo (5) Geldfluss aus der voranschlagswirksamen Gebarung (Saldo 3 + Saldo 4)					-1.200,00	-1.200,00	0,00
07 Verfügungsmittel										
070 Verfügungsmittel										
070000 Verfügungsmittel										
Operative Gebarung										
SU 21 / 31			Summe Erträge / Einzahlungen operative Gebarung			0,00	0,00	0,00	0,00	0,00
1/070000-729000			Sonstige Aufwendungen	2225 3225 24	100.000,00	100.000,00	87.646,15	100.000,00	100.000,00	87.646,15
1/070000-729099			Sonstige Aufwendungen (interne Verr.)	2225 3225 24			1.418,39			1.418,39
1/070000-729100			Sonstige Aufwendungen	2225 3225 24	25.000,00	25.000,00	2.476,48	25.000,00	25.000,00	2.476,48
1/070000-729200			Sonstige Aufwendungen	2225 3225 24		20.000,00	20.000,00		20.000,00	20.000,00
SU 22 / 32			Summe Aufwendungen / Auszahlungen operative Gebarung			125.000,00	145.000,00	111.541,02	125.000,00	145.000,00
SA 0 / SA 1			(0) Nettoergebnis (21 - 22) / (1) Geldfluss operative Gebarung (31 – 32)			-125.000,00	-145.000,00	-111.541,02	-125.000,00	-145.000,00
SU 23			Summe Haushaltsrücklagen			0,00	0,00	0,00	0,00	0,00
SA00			Nettoergebnis nach Zuw./Entn. Haushaltsrücklagen (Saldo 0 +/- SU23)			-125.000,00	-145.000,00	-111.541,02		
Investive Gebarung										
SU 33			Summe Einzahlungen investive Gebarung					0,00	0,00	0,00
SU 34			Summe Auszahlungen investive Gebarung					0,00	0,00	0,00
SA2			Saldo (2) Geldfluss aus der Investiven Gebarung (33 – 34)					0,00	0,00	0,00
SA3			Saldo (3) Nettofinanzierungssaldo (Saldo 1 + Saldo 2)					-125.000,00	-145.000,00	-111.541,02
Finanzierungstätigkeit										
SU 35			Summe Einzahlungen aus der Finanzierungstätigkeit					0,00	0,00	0,00
SU 36			Summe Auszahlungen aus der Finanzierungstätigkeit					0,00	0,00	0,00
SA4			Saldo (4) Geldfluss aus der Finanzierungstätigkeit (35 – 36)					0,00	0,00	0,00
SA5			Saldo (5) Geldfluss aus der voranschlagswirksamen Gebarung (Saldo 3 + Saldo 4)					-125.000,00	-145.000,00	-111.541,02

		MVAG VC QU			Ergebnisvoranschlag			Finanzierungsvoranschlag		
		EH	FH		VA 2023	VA 2022	RA 2021	VA 2023	VA 2022	RA 2021
08	Pensionen (soweit nicht aufgeteilt)									
080	Pensionen (soweit nicht aufgeteilt)									
080000	Pensionen									
Operative Gebarung										
2/080000+816090	Kostenbeiträge (Kostensätze) für sonstige Leistungen	2114	3114	13	3.633.900,00	3.587.400,00	3.568.863,91	3.633.900,00	3.587.400,00	3.520.809,12
2/080000+817400	Erträge aus der Auflösung von sonstigen Rückstellungen (Pensionen)	2117			3.585.900,00	3.916.400,00	8.673.757,00			
2/080000+817500	Erträge aus der Auflösung von sonstigen Rückstellungen Treuegeld	2117			420.000,00	456.300,00	1.538.630,00			
2/080000+868000	Transfers von privaten Haushalten	2124	3124	16	230.600,00	232.100,00	247.987,13	230.600,00	232.100,00	247.987,13
SU 21 / 31	Summe Erträge / Einzahlungen operative Gebarung				7.870.400,00	8.192.200,00	14.029.238,04	3.864.500,00	3.819.500,00	3.768.796,25
1/080000-691000	Schadensvergütungen	2225	3225	24			157,13			157,13
1/080000-760000	Pensionen und sonstige Ruhebezüge (einschl.Dienstgeberbeiträge)	2234	3234	21	7.198.600,00	7.173.100,00	6.993.874,06	7.198.600,00	7.173.100,00	6.993.874,06
1/080000-760100	Pensionen und sonstige Ruhebezüge (einschl.Dienstgeberbeiträge)	2234	3234	21	420.500,00	410.600,00	402.793,26	420.500,00	410.600,00	402.793,26
SU 22 / 32	Summe Aufwendungen / Auszahlungen operative Gebarung				7.619.100,00	7.583.700,00	7.396.824,45	7.619.100,00	7.583.700,00	7.396.824,45
SA 0 / SA 1	(0) Nettoergebnis (21 - 22) / (1) Geldfluss operative Gebarung (31 – 32)				251.300,00	608.500,00	6.632.413,59	-3.754.600,00	-3.764.200,00	-3.628.028,20
SU 23	Summe Haushaltsrücklagen				0,00	0,00	0,00	0,00	0,00	0,00
SA00	Nettoergebnis nach Zuw./Entn. Haushaltsrücklagen (Saldo 0 +/- SU23)				251.300,00	608.500,00	6.632.413,59			
Investive Gebarung										
SU 33	Summe Einzahlungen investive Gebarung							0,00	0,00	0,00
SU 34	Summe Auszahlungen investive Gebarung							0,00	0,00	0,00
SA2	Saldo (2) Geldfluss aus der Investiven Gebarung (33 – 34)							0,00	0,00	0,00
SA3	Saldo (3) Nettofinanzierungssaldo (Saldo 1 + Saldo 2)							-3.754.600,00	-3.764.200,00	-3.628.028,20
Finanzierungstätigkeit										
SU 35	Summe Einzahlungen aus der Finanzierungstätigkeit							0,00	0,00	0,00
SU 36	Summe Auszahlungen aus der Finanzierungstätigkeit							0,00	0,00	0,00
SA4	Saldo (4) Geldfluss aus der Finanzierungstätigkeit (35 – 36)							0,00	0,00	0,00
SA5	Saldo (5) Geldfluss aus der voranschlagswirksamen Gebarung (Saldo 3 + Saldo 4)							-3.754.600,00	-3.764.200,00	-3.628.028,20
09	Personalbetreuung									
091	Personalausbildung und Personalfortbildung									
091000	Personalausbildung und Personalfortbildung									
Operative Gebarung										
SU 21 / 31	Summe Erträge / Einzahlungen operative Gebarung				0,00	0,00	0,00	0,00	0,00	0,00

		MVAG		VC QU	Ergebnisvoranschlag			Finanzierungsvoranschlag		
		EH	FH		VA 2023	VA 2022	RA 2021	VA 2023	VA 2022	RA 2021
1/091000-563000	Sonstige Aufwandsentschädigungen	2213	3213	20	190.000,00	100.000,00	30.706,79	190.000,00	100.000,00	30.706,79
1/091000-723000	Amtspauschalien und Repräsentationsaufwendungen	2225	3225	24	100,00	100,00		100,00	100,00	
SU 22 / 32	Summe Aufwendungen / Auszahlungen operative Gebarung				190.100,00	100.100,00	30.706,79	190.100,00	100.100,00	30.706,79
SA 0 / SA 1	(0) Nettoergebnis (21 - 22) / (1) Geldfluss operative Gebarung (31 - 32)				-190.100,00	-100.100,00	-30.706,79	-190.100,00	-100.100,00	-30.706,79
SU 23	Summe Haushaltsrücklagen				0,00	0,00	0,00	0,00	0,00	0,00
SA00	Nettoergebnis nach Zuw./Entn. Haushaltsrücklagen (Saldo 0 +/- SU23)				-190.100,00	-100.100,00	-30.706,79			
Investive Gebarung										
SU 33	Summe Einzahlungen investive Gebarung							0,00	0,00	0,00
SU 34	Summe Auszahlungen investive Gebarung							0,00	0,00	0,00
SA2	Saldo (2) Geldfluss aus der Investiven Gebarung (33 - 34)							0,00	0,00	0,00
SA3	Saldo (3) Nettofinanzierungssaldo (Saldo 1 + Saldo 2)							-190.100,00	-100.100,00	-30.706,79
Finanzierungstätigkeit										
SU 35	Summe Einzahlungen aus der Finanzierungstätigkeit							0,00	0,00	0,00
SU 36	Summe Auszahlungen aus der Finanzierungstätigkeit							0,00	0,00	0,00
SA4	Saldo (4) Geldfluss aus der Finanzierungstätigkeit (35 - 36)							0,00	0,00	0,00
SA5	Saldo (5) Geldfluss aus der voranschlagswirksamen Gebarung (Saldo 3 + Saldo 4)							-190.100,00	-100.100,00	-30.706,79
094	Gemeinschaftspflege									
094000	Gemeinschaftspflege									
Operative Gebarung										
SU 21 / 31	Summe Erträge / Einzahlungen operative Gebarung				0,00	0,00	0,00	0,00	0,00	0,00
1/094000-459190	Sonstige Verbrauchsgüter	2221	3221	23		100,00			100,00	
1/094000-728000	Entgelte für sonstige Leistungen	2225	3225	24	120.000,00	60.000,00		120.000,00	60.000,00	
1/094000-757000	Transfers an private Organisationen ohne Erwerbszweck	2234	3234	27	10.000,00	10.000,00	6.417,00	10.000,00	10.000,00	6.417,00
SU 22 / 32	Summe Aufwendungen / Auszahlungen operative Gebarung				130.000,00	70.100,00	6.417,00	130.000,00	70.100,00	6.417,00
SA 0 / SA 1	(0) Nettoergebnis (21 - 22) / (1) Geldfluss operative Gebarung (31 - 32)				-130.000,00	-70.100,00	-6.417,00	-130.000,00	-70.100,00	-6.417,00
SU 23	Summe Haushaltsrücklagen				0,00	0,00	0,00	0,00	0,00	0,00
SA00	Nettoergebnis nach Zuw./Entn. Haushaltsrücklagen (Saldo 0 +/- SU23)				-130.000,00	-70.100,00	-6.417,00			
Investive Gebarung										
SU 33	Summe Einzahlungen investive Gebarung							0,00	0,00	0,00
SU 34	Summe Auszahlungen investive Gebarung							0,00	0,00	0,00
SA2	Saldo (2) Geldfluss aus der Investiven Gebarung (33 - 34)							0,00	0,00	0,00
SA3	Saldo (3) Nettofinanzierungssaldo (Saldo 1 + Saldo 2)							-130.000,00	-70.100,00	-6.417,00
Finanzierungstätigkeit										
SU 35	Summe Einzahlungen aus der Finanzierungstätigkeit							0,00	0,00	0,00
SU 36	Summe Auszahlungen aus der Finanzierungstätigkeit							0,00	0,00	0,00

		MVAG VC QU			Ergebnisvoranschlag			Finanzierungsvoranschlag		
		EH	FH		VA 2023	VA 2022	RA 2021	VA 2023	VA 2022	RA 2021
SA4	Saldo (4) Geldfluss aus der Finanzierungstätigkeit (35 – 36)							0,00	0,00	0,00
SA5	Saldo (5) Geldfluss aus der voranschlagswirksamen Gebarung (Saldo 3 + Saldo 4)							-130.000,00	-70.100,00	-6.417,00
099	Sonstige Einrichtungen und Maßnahmen									
099000	Sonstige Einrichtungen und Maßnahmen (Personalbetreuung)									
Operative Gebarung										
2/099000+817100	Erträge aus der Auflösung v. sonstigen Rückst. (Abfertigungen)	2117					22.805,68			
2/099000+817200	Erträge aus der Auflösung v. sonstigen Rückst. (Jubiläumszuw.)	2117				15.100,00				
2/099000+817300	Erträge aus der Auflösung v. sonstigen Rückst. (Urlaube)	2117					156,73			
2/099000+829100	Sonstige Erträge	2116	3116	18			2.063,20			2.063,20
2/099000+863000	Transfers von sonstigen Trägern öffentlichen Rechts und Sozialversicherungsträgern	2121	3121	15			1.106,72			1.660,08
SU 21 / 31	Summe Erträge / Einzahlungen operative Gebarung				0,00	15.100,00	26.132,33	0,00	0,00	3.723,28
1/099000-400100	Geringwertige Wirtschaftsgüter des Anlagevermögens	2221	3221	23			84,18			84,18
1/099000-459190	Sonstige Verbrauchsgüter	2221	3221	23	600,00	600,00	388,91	600,00	600,00	388,91
1/099000-459590	Sonstige Verbrauchsgüter	2221	3221	23			378,05			378,05
1/099000-510000	Geldbezüge der Vertragsbediensteten der Verwaltung	2211	3211	20	174.800,00	162.600,00	161.759,69	174.800,00	162.600,00	161.759,69
1/099000-510200	Geldbezüge der Vertragsbediensteten der Verwaltung	2211	3211	20			22.397,40			22.397,40
1/099000-540000	Sachbezüge der Vertragsbediensteten der Verwaltung	2213	3213				250,00			250,00
1/099000-563000	Sonstige Aufwandsentschädigungen	2213	3213	20	400,00	400,00	331,56	400,00	400,00	331,56
1/099000-565000	Mehrleistungsvergütungen	2211	3211	20	600,00	600,00		600,00	600,00	
1/099000-566000	Zuwendungen aus Anlass von Dienstjubiläen	2212	3212	20		14.100,00			14.100,00	
1/099000-569000	Sonstige Nebengebühren	2211	3211	20	4.500,00	4.300,00	4.241,74	4.500,00	4.300,00	4.241,74
1/099000-580000	Dienstgeberbeiträge zum Ausgleichsfonds für Familienbeihilfen	2212	3212	20	2.600,00	4.500,00	4.417,25	2.600,00	4.500,00	4.417,25
1/099000-582090	Sonstige Dienstgeberbeiträge zur sozialen Sicherheit	2212	3212	20	35.000,00	35.400,00	34.674,74	35.000,00	35.400,00	34.674,74
1/099000-590100	Freiwillige Sozialleistungen (DGB. Betriebspension)	2212	3212	20			47,14			47,14
1/099000-591000	Dotierung von Rückstellungen für Abfertigungen	2214			9.800,00	3.200,00	1.609,69			
1/099000-592000	Dotierung von Rückstellungen für Jubiläumszuwendungen	2214			1.200,00	100,00	582,28			

		MVAG		VC QU	Ergebnisvoranschlag			Finanzierungsvoranschlag		
		EH	FH		VA 2023	VA 2022	RA 2021	VA 2023	VA 2022	RA 2021
1/099000-593000	Dotierung von Rückstellungen für nicht konsumierte Urlaube	2214			1.300,00	600,00	1.187,44			
1/099000-631500	Telekommunikationsdienste	2222	3222	24	500,00	300,00	525,70	500,00	300,00	525,70
1/099000-680000	Planmäßige Abschreibung	2226			500,00	700,00	651,40			
1/099000-728000	Entgelte für sonstige Leistungen	2225	3225	24	50.000,00	50.000,00	40.394,16	50.000,00	50.000,00	40.394,16
1/099000-728050	Entgelte für sonstige Leistungen	2225	3225	24	1.000,00	1.000,00	76,86	1.000,00	1.000,00	76,86
1/099000-728099	Entgelte für sonstige Leistungen (interne Verr.)	2225	3225	24	10.300,00	9.900,00	7.770,08	10.300,00	9.900,00	7.770,08
SU 22 / 32	Summe Aufwendungen / Auszahlungen operative Gebarung				293.100,00	288.300,00	281.768,27	280.300,00	283.700,00	277.737,46
SA 0 / SA 1	(0) Nettoergebnis (21 - 22) / (1) Geldfluss operative Gebarung (31 - 32)				-293.100,00	-273.200,00	-255.635,94	-280.300,00	-283.700,00	-274.014,18
SU 23	Summe Haushaltsrücklagen				0,00	0,00	0,00	0,00	0,00	0,00
SA00	Nettoergebnis nach Zuw./Entn. Haushaltsrücklagen (Saldo 0 +/- SU23)				-293.100,00	-273.200,00	-255.635,94			
Investive Gebarung										
SU 33	Summe Einzahlungen investive Gebarung							0,00	0,00	0,00
SU 34	Summe Auszahlungen investive Gebarung							0,00	0,00	0,00
SA2	Saldo (2) Geldfluss aus der Investiven Gebarung (33 - 34)							0,00	0,00	0,00
SA3	Saldo (3) Nettofinanzierungssaldo (Saldo 1 + Saldo 2)							-280.300,00	-283.700,00	-274.014,18
Finanzierungstätigkeit										
SU 35	Summe Einzahlungen aus der Finanzierungstätigkeit							0,00	0,00	0,00
SU 36	Summe Auszahlungen aus der Finanzierungstätigkeit							0,00	0,00	0,00
SA4	Saldo (4) Geldfluss aus der Finanzierungstätigkeit (35 - 36)							0,00	0,00	0,00
SA5	Saldo (5) Geldfluss aus der voranschlagswirksamen Gebarung (Saldo 3 + Saldo 4)							-280.300,00	-283.700,00	-274.014,18

		MVAG		VC QU	Ergebnisvoranschlag			Finanzierungsvoranschlag		
		EH	FH		VA 2023	VA 2022	RA 2021	VA 2023	VA 2022	RA 2021
1 Öffentliche Ordnung und Sicherheit										
10	Gesonderte Verwaltung									
100	Gesonderte Verwaltung									
100000	Gesonderte Verwaltung (Gewebeamt)									
Operative Gebarung										
2/100000+816190	Kostenbeiträge (Kostensätze) für so.Leistg (Sta303Sachverst.Gutacht)	2114	3114	13	10.000,00	15.000,00	7.924,82	10.000,00	15.000,00	6.401,87
2/100000+817100	Erträge aus der Auflösung v. sonstigen Rückst. (Abfertigungen)	2117			84.000,00	62.700,00	2.170,78			
2/100000+817200	Erträge aus der Auflösung v. sonstigen Rückst. (Jubiläumszuw.)	2117			6.100,00	23.100,00	3.600,71			
2/100000+817300	Erträge aus der Auflösung v. sonstigen Rückst. (Urlaube)	2117					751,91			
2/100000+829100	Sonstige Erträge	2116	3116	18			2.362,86			2.362,86
2/100000+863000	Transfers von sonstigen Trägern öffentlichen Rechts und Sozialversicherungsträgern	2121	3121	15	2.500,00	29.000,00	31.516,49	2.500,00	29.000,00	30.668,18
SU 21 / 31	Summe Erträge / Einzahlungen operative Gebarung				102.600,00	129.800,00	48.327,57	12.500,00	44.000,00	39.432,91
1/100000-400100	Geringwertige Wirtschaftsgüter des Anlagevermögens	2221	3221	23	700,00	700,00	200,64	700,00	700,00	200,64
1/100000-459190	Sonstige Verbrauchsgüter	2221	3221	23	2.900,00	2.900,00	1.784,02	2.900,00	2.900,00	1.784,02
1/100000-510000	Geldbezüge der Vertragsbediensteten der Verwaltung	2211	3211	20	511.900,00	527.100,00	454.651,57	511.900,00	527.100,00	454.651,57
1/100000-510200	Geldbezüge der Vertragsbediensteten der Verwaltung	2211	3211	20	85.600,00	65.700,00		85.600,00	65.700,00	
1/100000-540000	Sachbezüge der Vertragsbediensteten der Verwaltung	2213	3213				250,00			250,00
1/100000-563000	Sonstige Aufwandsentschädigungen	2213	3213	20	1.400,00	1.900,00	2.211,81	1.400,00	1.900,00	2.211,81
1/100000-565000	Mehrleistungsvergütungen	2211	3211	20	7.000,00	5.000,00		7.000,00	5.000,00	
1/100000-566000	Zuwendungen aus Anlass von Dienstjubiläen	2212	3212	20	5.200,00		3.175,88	5.200,00		3.175,88
1/100000-569000	Sonstige Nebengebühren	2211	3211	20	4.200,00	4.800,00	4.536,87	4.200,00	4.800,00	4.536,87
1/100000-580000	Dienstgeberbeiträge zum Ausgleichsfonds für Familienbeihilfen	2212	3212	20	18.800,00	18.500,00	16.090,56	18.800,00	18.500,00	16.090,56
1/100000-582090	Sonstige Dienstgeberbeiträge zur sozialen Sicherheit	2212	3212	20	91.400,00	109.500,00	97.348,39	91.400,00	109.500,00	97.348,39
1/100000-582190	Sonst.DGB.zur soz.Sicherheit (Abfertigung neu)	2212	3212	20	3.200,00	2.800,00	1.453,17	3.200,00	2.800,00	1.453,17
1/100000-590100	Freiwillige Sozialleistungen (DGB. Betriebspension)	2212	3212	20	700,00	1.100,00	1.184,54	700,00	1.100,00	1.184,54

		MVAG		VC QU	Ergebnisvoranschlag			Finanzierungsvoranschlag		
		EH	FH		VA 2023	VA 2022	RA 2021	VA 2023	VA 2022	RA 2021
1/100000-591000	Dotierung von Rückstellungen für Abfertigungen	2214			9.400,00	6.100,00	4.371,87			
1/100000-592000	Dotierung von Rückstellungen für Jubiläumszuwendungen	2214			8.200,00	13.800,00	4.595,53			
1/100000-593000	Dotierung von Rückstellungen für nicht konsumierte Urlaube	2214			2.100,00	700,00	8.523,21			
1/100000-631500	Telekommunikationsdienste	2222	3222	24	1.800,00	1.800,00	1.835,12	1.800,00	1.800,00	1.835,12
1/100000-691000	Schadensvergütungen	2225	3225	24			41,40			41,40
1/100000-723000	Amtspauschalien und Repräsentationsaufwendungen	2225	3225	24	300,00	300,00		300,00	300,00	
1/100000-724090	Reisegebühren	2225	3225	24	900,00	900,00	452,28	900,00	900,00	452,28
1/100000-728000	Entgelte für sonstige Leistungen (KommGeb.f.Sachverst.Gutachten)	2225	3225	24	20.000,00	30.000,00	8.482,35	20.000,00	30.000,00	8.965,35
1/100000-728099	Entgelte für sonstige Leistungen (interne Verr.)	2225	3225	24	41.000,00	46.500,00	31.536,84	41.000,00	46.500,00	31.536,84
1/100000-729690	Sonstige Aufwendungen (Forderungsabschreibungen)	2225	3225	24	500,00	500,00		500,00	500,00	
SU 22 / 32	Summe Aufwendungen / Auszahlungen operative Gebarung				817.200,00	840.600,00	642.726,05	797.500,00	820.000,00	625.718,44
SA 0 / SA 1	(0) Nettoergebnis (21 - 22) / (1) Geldfluss operative Gebarung (31 - 32)				-714.600,00	-710.800,00	-594.398,48	-785.000,00	-776.000,00	-586.285,53
SU 23	Summe Haushaltsrücklagen				0,00	0,00	0,00	0,00	0,00	0,00
SA00	Nettoergebnis nach Zuw./Entn. Haushaltsrücklagen (Saldo 0 +/- SU23)				-714.600,00	-710.800,00	-594.398,48			
Investive Gebarung										
SU 33	Summe Einzahlungen investive Gebarung							0,00	0,00	0,00
SU 34	Summe Auszahlungen investive Gebarung							0,00	0,00	0,00
SA2	Saldo (2) Geldfluss aus der Investiven Gebarung (33 - 34)							0,00	0,00	0,00
SA3	Saldo (3) Nettofinanzierungssaldo (Saldo 1 + Saldo 2)							-785.000,00	-776.000,00	-586.285,53
Finanzierungstätigkeit										
SU 35	Summe Einzahlungen aus der Finanzierungstätigkeit							0,00	0,00	0,00
SU 36	Summe Auszahlungen aus der Finanzierungstätigkeit							0,00	0,00	0,00
SA4	Saldo (4) Geldfluss aus der Finanzierungstätigkeit (35 - 36)							0,00	0,00	0,00
SA5	Saldo (5) Geldfluss aus der voranschlagswirksamen Gebarung (Saldo 3 + Saldo 4)							-785.000,00	-776.000,00	-586.285,53
13 Sonderpolizei										
130 Gewerbe-, Markt- und Lebensmittelpolizei										
130000 Gewerbe-, Markt- und Lebensmittelpolizei										
Operative Gebarung										
SU 21 / 31	Summe Erträge / Einzahlungen operative Gebarung				0,00	0,00	0,00	0,00	0,00	0,00
1/130000-400100	Geringwertige Wirtschaftsgüter des Anlagevermögens	2221	3221	23	1.400,00	1.400,00	858,00	1.400,00	1.400,00	858,00

		MVAG		VC QU	Ergebnisvoranschlag			Finanzierungsvoranschlag		
		EH	FH		VA 2023	VA 2022	RA 2021	VA 2023	VA 2022	RA 2021
1/130000-459190	Sonstige Verbrauchsgüter	2221	3221	23	200,00	200,00	192,50	200,00	200,00	192,50
1/130000-510000	Geldbezüge der Vertragsbediensteten der Verwaltung	2211	3211	20	18.800,00	17.600,00	16.922,53	18.800,00	17.600,00	16.922,53
1/130000-565000	Mehrleistungsvergütungen	2211	3211	20	1.200,00	1.300,00	1.340,35	1.200,00	1.300,00	1.340,35
1/130000-569000	Sonstige Nebengebühren	2211	3211	20	300,00	300,00	278,36	300,00	300,00	278,36
1/130000-580000	Dienstgeberbeiträge zum Ausgleichsfonds für Familienbeihilfen	2212	3212	20	700,00	800,00	700,08	700,00	800,00	700,08
1/130000-582090	Sonstige Dienstgeberbeiträge zur sozialen Sicherheit	2212	3212	20	4.200,00	4.000,00	3.882,11	4.200,00	4.000,00	3.882,11
1/130000-582190	Sonstige Dienstgeberbeiträge zur sozialen Sicherheit	2212	3212	20			6,56			6,56
1/130000-680000	Planmäßige Abschreibung	2226			500,00	600,00	686,45			
1/130000-710000	Öffentliche Abgaben, ohne Gebühren gemäß FAG	2225	3225	24	600,00	600,00	553,20	600,00	600,00	553,20
1/130000-724090	Reisegebühren	2225	3225	24	400,00	400,00		400,00	400,00	
1/130000-728099	Entgelte für sonstige Leistungen (interne Verr.)	2225	3225	24	3.400,00	3.200,00	2.580,57	3.400,00	3.200,00	2.580,57
SU 22 / 32	Summe Aufwendungen / Auszahlungen operative Gebarung				31.700,00	30.400,00	28.000,71	31.200,00	29.800,00	27.314,26
SA 0 / SA 1	(0) Nettoergebnis (21 - 22) / (1) Geldfluss operative Gebarung (31 - 32)				-31.700,00	-30.400,00	-28.000,71	-31.200,00	-29.800,00	-27.314,26
SU 23	Summe Haushaltsrücklagen				0,00	0,00	0,00	0,00	0,00	0,00
SA00	Nettoergebnis nach Zuw./Entn. Haushaltsrücklagen (Saldo 0 +/- SU23)				-31.700,00	-30.400,00	-28.000,71			
Investive Gebarung										
SU 33	Summe Einzahlungen investive Gebarung							0,00	0,00	0,00
1/130000-042200	Amts-, Betriebs- und Geschäftsausstattung		3415	2 41				4.700,00	300,00	
SU 34	Summe Auszahlungen investive Gebarung							4.700,00	300,00	0,00
SA2	Saldo (2) Geldfluss aus der Investiven Gebarung (33 - 34)							-4.700,00	-300,00	0,00
SA3	Saldo (3) Nettofinanzierungssaldo (Saldo 1 + Saldo 2)							-35.900,00	-30.100,00	-27.314,26
Finanzierungstätigkeit										
SU 35	Summe Einzahlungen aus der Finanzierungstätigkeit							0,00	0,00	0,00
SU 36	Summe Auszahlungen aus der Finanzierungstätigkeit							0,00	0,00	0,00
SA4	Saldo (4) Geldfluss aus der Finanzierungstätigkeit (35 - 36)							0,00	0,00	0,00
SA5	Saldo (5) Geldfluss aus der voranschlagswirksamen Gebarung (Saldo 3 + Saldo 4)							-35.900,00	-30.100,00	-27.314,26
131	Bau- und Feuerpolizei									
131000	Bau- und Feuerpolizei									
Operative Gebarung										
2/131000+816290	Kostenbeiträge (Kostenersätze) für so.Leist.(Sta258 KoErs.Feuerbesch.)	2114	3114	13	100,00	100,00		100,00	100,00	

		MVAG		VC QU	Ergebnisvoranschlag			Finanzierungsvoranschlag		
		EH	FH		VA 2023	VA 2022	RA 2021	VA 2023	VA 2022	RA 2021
2/131000+816390	Kostenbeiträge (Kostensätze) für sonstige Leistungen (STA.248)	2114	3114	13	1.000,00	1.000,00	396,27	1.000,00	1.000,00	396,27
2/131000+817100	Erträge aus der Auflösung v. sonstigen Rückst. (Abfertigungen)	2117					396,00			
2/131000+817200	Erträge aus der Auflösung v. sonstigen Rückst. (Jubiläumszuw.)	2117					4.820,28			
2/131000+817300	Erträge aus der Auflösung v. sonstigen Rückst. (Urlaube)	2117					999,21			
2/131000+829100	Sonstige Erträge	2116	3116	18			1.594,67			1.594,67
2/131000+863000	Transfers von sonstigen Trägern öffentlichen Rechts und Sozialversicherungsträgern	2121	3121	15		5.300,00	15.338,04		5.300,00	15.309,09
SU 21 / 31	Summe Erträge / Einzahlungen operative Gebarung				1.100,00	6.400,00	23.544,47	1.100,00	6.400,00	17.300,03
1/131000-400100	Geringwertige Wirtschaftsgüter des Anlagevermögens	2221	3221	23	200,00	200,00	10,80	200,00	200,00	10,80
1/131000-413090	Handelswaren	2221	3221	23	200,00	200,00		200,00	200,00	
1/131000-459190	Sonstige Verbrauchsgüter	2221	3221	23	1.500,00	1.500,00	670,80	1.500,00	1.500,00	670,80
1/131000-510000	Geldbezüge der Vertragsbediensteten der Verwaltung	2211	3211	20	317.400,00	309.500,00	323.285,65	317.400,00	309.500,00	323.285,65
1/131000-563000	Sonstige Aufwandsentschädigungen	2213	3213	20	2.400,00	2.300,00	2.507,64	2.400,00	2.300,00	2.507,64
1/131000-565000	Mehrleistungsvergütungen	2211	3211	20	3.000,00	4.000,00		3.000,00	4.000,00	
1/131000-569000	Sonstige Nebengebühren	2211	3211	20	16.200,00	12.200,00	12.146,76	16.200,00	12.200,00	12.146,76
1/131000-580000	Dienstgeberbeiträge zum Ausgleichsfonds für Familienbeihilfen	2212	3212	20	13.300,00	10.900,00	10.290,81	13.300,00	10.900,00	10.290,81
1/131000-582090	Sonstige Dienstgeberbeiträge zur sozialen Sicherheit	2212	3212	20	65.600,00	64.100,00	68.682,87	65.600,00	64.100,00	68.682,87
1/131000-582190	Sonst.DGB.zur soz.Sicherheit (Abfertigung neu)	2212	3212	20	3.700,00	3.600,00	3.985,64	3.700,00	3.600,00	3.985,64
1/131000-591000	Dotierung von Rückstellungen für Abfertigungen	2214			2.900,00	4.200,00				
1/131000-592000	Dotierung von Rückstellungen für Jubiläumszuwendungen	2214			7.100,00	6.800,00	4.016,76			
1/131000-593000	Dotierung von Rückstellungen für nicht konsumierte Urlaube	2214			2.100,00	800,00	8.895,38			
1/131000-631500	Telekommunikationsdienste	2222	3222	24	500,00	500,00	355,63	500,00	500,00	355,63
1/131000-691000	Schadensvergütungen	2225	3225	24	100,00	100,00		100,00	100,00	
1/131000-724090	Reisegebühren	2225	3225	24	600,00	400,00	528,40	600,00	400,00	528,40
1/131000-728000	Entgelte für sonstige Leistungen	2225	3225	24	35.000,00			35.000,00		
1/131000-728099	Entgelte für sonstige Leistungen (interne Verr.)	2225	3225	24	23.900,00	23.200,00	20.986,57	23.900,00	23.200,00	20.986,57
1/131000-728200	Entgelte für sonstige Leistungen (Feuerbeschau)	2225	3225	24	300,00	300,00		300,00	300,00	

		MVAG VC QU			Ergebnisvoranschlag			Finanzierungsvoranschlag		
		EH	FH		VA 2023	VA 2022	RA 2021	VA 2023	VA 2022	RA 2021
1/131000-728300	Entgelte für sonstige Leistungen	2225	3225	24	3.000,00	3.000,00	792,54	3.000,00	3.000,00	792,54
SU 22 / 32	Summe Aufwendungen / Auszahlungen operative Gebarung				499.000,00	447.800,00	457.156,25	486.900,00	436.000,00	444.244,11
SA 0 / SA 1	(0) Nettoergebnis (21 - 22) / (1) Geldfluss operative Gebarung (31 - 32)				-497.900,00	-441.400,00	-433.611,78	-485.800,00	-429.600,00	-426.944,08
SU 23	Summe Haushaltsrücklagen				0,00	0,00	0,00	0,00	0,00	0,00
SA00	Nettoergebnis nach Zuw./Entn. Haushaltsrücklagen (Saldo 0 +/- SU23)				-497.900,00	-441.400,00	-433.611,78			
Investive Gebarung										
SU 33	Summe Einzahlungen investive Gebarung							0,00	0,00	0,00
SU 34	Summe Auszahlungen investive Gebarung							0,00	0,00	0,00
SA2	Saldo (2) Geldfluss aus der Investiven Gebarung (33 - 34)							0,00	0,00	0,00
SA3	Saldo (3) Nettofinanzierungssaldo (Saldo 1 + Saldo 2)							-485.800,00	-429.600,00	-426.944,08
Finanzierungstätigkeit										
SU 35	Summe Einzahlungen aus der Finanzierungstätigkeit							0,00	0,00	0,00
SU 36	Summe Auszahlungen aus der Finanzierungstätigkeit							0,00	0,00	0,00
SA4	Saldo (4) Geldfluss aus der Finanzierungstätigkeit (35 - 36)							0,00	0,00	0,00
SA5	Saldo (5) Geldfluss aus der voranschlagswirksamen Gebarung (Saldo 3 + Saldo 4)							-485.800,00	-429.600,00	-426.944,08
132	Gesundheitspolizei									
132000	Gesundheitspolizei									
Operative Gebarung										
SU 21 / 31	Summe Erträge / Einzahlungen operative Gebarung				0,00	0,00	0,00	0,00	0,00	0,00
1/132000-459190	Sonstige Verbrauchsgüter	2221	3221	23	200,00	200,00	86,40	200,00	200,00	86,40
1/132000-510000	Geldbezüge der Vertragsbediensteten der Verwaltung	2211	3211	20	157.600,00	146.700,00	119.435,10	157.600,00	146.700,00	119.435,10
1/132000-510200	Geldbezüge der Vertragsbediensteten der Verwaltung	2211	3211	20		11.600,00			11.600,00	
1/132000-522000	Geldbezüge der nicht ganzjährig beschäftigten Angestellten	2211	3211	20			0,01			0,01
1/132000-565000	Mehrleistungsvergütungen	2211	3211	20	31.200,00	45.400,00	18.742,77	31.200,00	45.400,00	18.742,77
1/132000-566000	Zuwendungen aus Anlass von Dienstjubiläen	2212	3212	20	18.000,00			18.000,00		
1/132000-569000	Sonstige Nebengebühren	2211	3211	20	50.000,00	48.000,00	22.334,92	50.000,00	48.000,00	22.334,92
1/132000-580000	Dienstgeberbeiträge zum Ausgleichsfonds für Familienbeihilfen	2212	3212	20	8.300,00	9.900,00	3.487,64	8.300,00	9.900,00	3.487,64
1/132000-582090	Sonstige Dienstgeberbeiträge zur sozialen Sicherheit	2212	3212	20	39.700,00	52.900,00	22.520,27	39.700,00	52.900,00	22.520,27
1/132000-582190	Sonst.DGB.zur soz.Sicherheit (Abfertigung neu)	2212	3212	20	1.200,00	1.100,00	492,51	1.200,00	1.100,00	492,51
1/132000-590100	Freiwillige Sozialleistungen (DGB. Betriebspension)	2212	3212	20	400,00	800,00	652,14	400,00	800,00	652,14

		MVAG		VC QU	Ergebnisvoranschlag			Finanzierungsvoranschlag		
		EH	FH		VA 2023	VA 2022	RA 2021	VA 2023	VA 2022	RA 2021
1/132000-593000	Dotierung von Rückstellungen für nicht konsumierte Urlaube	2214			600,00	200,00	3.479,45			
1/132000-617000	Instandhaltung von Fahrzeugen	2224	3224	24		100,00			100,00	
1/132000-621000	Sonstige Transporte	2222	3222	24	700,00	700,00	572,40	700,00	700,00	572,40
1/132000-631500	Telekommunikationsdienste	2222	3222	24	500,00	1.000,00	181,81	500,00	1.000,00	181,81
1/132000-724090	Reisegebühren	2225	3225	24	200,00	200,00		200,00	200,00	
1/132000-728000	Entgelte für sonstige Leistungen	2225	3225	24	300,00	300,00	4.400,00	300,00	300,00	4.400,00
1/132000-728099	Entgelte für sonstige Leistungen (interne Verr.)	2225	3225	24	3.400,00	3.200,00	2.580,57	3.400,00	3.200,00	2.580,57
SU 22 / 32	Summe Aufwendungen / Auszahlungen operative Gebarung				312.300,00	322.300,00	198.965,99	311.700,00	322.100,00	195.486,54
SA 0 / SA 1	(0) Nettoergebnis (21 - 22) / (1) Geldfluss operative Gebarung (31 - 32)				-312.300,00	-322.300,00	-198.965,99	-311.700,00	-322.100,00	-195.486,54
SU 23	Summe Haushaltsrücklagen				0,00	0,00	0,00	0,00	0,00	0,00
SA00	Nettoergebnis nach Zuw./Entn. Haushaltsrücklagen (Saldo 0 +/- SU23)				-312.300,00	-322.300,00	-198.965,99			
Investive Gebarung										
SU 33	Summe Einzahlungen investive Gebarung							0,00	0,00	0,00
SU 34	Summe Auszahlungen investive Gebarung							0,00	0,00	0,00
SA2	Saldo (2) Geldfluss aus der Investiven Gebarung (33 - 34)							0,00	0,00	0,00
SA3	Saldo (3) Nettofinanzierungssaldo (Saldo 1 + Saldo 2)							-311.700,00	-322.100,00	-195.486,54
Finanzierungstätigkeit										
SU 35	Summe Einzahlungen aus der Finanzierungstätigkeit							0,00	0,00	0,00
SU 36	Summe Auszahlungen aus der Finanzierungstätigkeit							0,00	0,00	0,00
SA4	Saldo (4) Geldfluss aus der Finanzierungstätigkeit (35 - 36)							0,00	0,00	0,00
SA5	Saldo (5) Geldfluss aus der voranschlagswirksamen Gebarung (Saldo 3 + Saldo 4)							-311.700,00	-322.100,00	-195.486,54
133	Veterinärpolizei									
133000	Veterinärpolizei									
Operative Gebarung										
2/133000+812190	Gebühren für sonstige Leistungen (Fleischbeschau)	2114	3114	13	200,00	200,00	171,60	200,00	200,00	171,60
2/133000+812290	Gebühren für sonstige Leistungen (Fleischuntersuchungsgebühr)	2114	3114	13	400,00	400,00	459,80	400,00	400,00	459,80
2/133000+817100	Erträge aus der Auflösung v. sonstigen Rückst. (Abfertigungen)	2117				100,00	40.025,14			
2/133000+817200	Erträge aus der Auflösung v. sonstigen Rückst. (Jubiläumszuw.)	2117					26.768,34			
2/133000+817300	Erträge aus der Auflösung v. sonstigen Rückst. (Urlaube)	2117					1.793,37			

		MVAG		VC QU	Ergebnisvoranschlag			Finanzierungsvoranschlag		
		EH	FH		VA 2023	VA 2022	RA 2021	VA 2023	VA 2022	RA 2021
2/133000+863000	Transfers von sonstigen Trägern öffentlichen Rechts und Sozialversicherungsträgern	2121	3121	15			7.394,98			8.124,41
SU 21 / 31	Summe Erträge / Einzahlungen operative Gebarung				600,00	700,00	76.613,23	600,00	600,00	8.755,81
1/133000-400500	Geringwertige Wirtschaftsgüter (GWG)	2221	3221	23			394,07			394,07
1/133000-459190	Sonstige Verbrauchsgüter	2221	3221	23	400,00	400,00	172,80	400,00	400,00	172,80
1/133000-510000	Geldbezüge der Vertragsbediensteten der Verwaltung	2211	3211	20	38.400,00	134.300,00	135.987,68	38.400,00	134.300,00	135.987,68
1/133000-510200	Geldbezüge der Vertragsbediensteten der Verwaltung	2211	3211	20		81.600,00	20.053,26		81.600,00	20.053,26
1/133000-563000	Sonstige Aufwandsentschädigungen	2213	3213	20	100,00	100,00	5,52	100,00	100,00	5,52
1/133000-565000	Mehrleistungsvergütungen	2211	3211	20	3.200,00	3.100,00	1.616,97	3.200,00	3.100,00	1.616,97
1/133000-566000	Zuwendungen aus Anlass von Dienstjubiläen	2212	3212	20	2.200,00			2.200,00		
1/133000-569000	Sonstige Nebengebühren	2211	3211	20	700,00	500,00	566,90	700,00	500,00	566,90
1/133000-580000	Dienstgeberbeiträge zum Ausgleichsfonds für Familienbeihilfen	2212	3212	20	1.300,00	3.200,00	5.144,40	1.300,00	3.200,00	5.144,40
1/133000-582090	Sonstige Dienstgeberbeiträge zur sozialen Sicherheit	2212	3212	20	6.800,00	22.500,00	25.185,63	6.800,00	22.500,00	25.185,63
1/133000-582190	Sonst.DGB.zur soz.Sicherheit (Abfertigung neu)	2212	3212	20	200,00	400,00	111,28	200,00	400,00	111,28
1/133000-590100	Freiwillige Sozialleistungen (DGB. Betriebspension)	2212	3212	20	200,00	200,00	287,49	200,00	200,00	287,49
1/133000-591000	Dotierung von Rückstellungen für Abfertigungen	2214					1.762,23			
1/133000-592000	Dotierung von Rückstellungen für Jubiläumszuwendungen	2214			1.100,00	1.200,00	1.432,58			
1/133000-593000	Dotierung von Rückstellungen für nicht konsumierte Urlaube	2214			300,00	200,00	735,75			
1/133000-631500	Telekommunikationsdienste	2222	3222	24	400,00	200,00	244,80	400,00	200,00	244,80
1/133000-724090	Reisegebühren	2225	3225	24	500,00	700,00	446,26	500,00	700,00	446,26
1/133000-728000	Entgelte für sonstige Leistungen	2225	3225	24	82.000,00	10.000,00	10.023,59	82.000,00	10.000,00	10.023,59
1/133000-728099	Entgelte für sonstige Leistungen (interne Verr.)	2225	3225	24	3.400,00	6.600,00	5.305,92	3.400,00	6.600,00	5.305,92
SU 22 / 32	Summe Aufwendungen / Auszahlungen operative Gebarung				141.200,00	265.200,00	209.477,13	139.800,00	263.800,00	205.546,57
SA 0 / SA 1	(0) Nettoergebnis (21 - 22) / (1) Geldfluss operative Gebarung (31 - 32)				-140.600,00	-264.500,00	-132.863,90	-139.200,00	-263.200,00	-196.790,76
SU 23	Summe Haushaltsrücklagen				0,00	0,00	0,00	0,00	0,00	0,00
SA00	Nettoergebnis nach Zuw./Entn. Haushaltsrücklagen (Saldo 0 +/- SU23)				-140.600,00	-264.500,00	-132.863,90			
Investive Gebarung										
SU 33	Summe Einzahlungen investive Gebarung							0,00	0,00	0,00
SU 34	Summe Auszahlungen investive Gebarung							0,00	0,00	0,00
SA2	Saldo (2) Geldfluss aus der Investiven Gebarung (33 - 34)							0,00	0,00	0,00

		MVAG VC QU			Ergebnisvoranschlag			Finanzierungsvoranschlag		
		EH	FH		VA 2023	VA 2022	RA 2021	VA 2023	VA 2022	RA 2021
SA3	Saldo (3) Nettofinanzierungssaldo (Saldo 1 + Saldo 2)							-139.200,00	-263.200,00	-196.790,76
Finanzierungstätigkeit										
SU 35	Summe Einzahlungen aus der Finanzierungstätigkeit							0,00	0,00	0,00
SU 36	Summe Auszahlungen aus der Finanzierungstätigkeit							0,00	0,00	0,00
SA4	Saldo (4) Geldfluss aus der Finanzierungstätigkeit (35 – 36)							0,00	0,00	0,00
SA5	Saldo (5) Geldfluss aus der voranschlagswirksamen Gebarung (Saldo 3 + Saldo 4)							-139.200,00	-263.200,00	-196.790,76
16	Feuerwehrwesen									
163	Freiwillige Feuerwehren									
163000	Freiwillige Feuerwehren									
Operative Gebarung										
2/163000+861000	Transfers von Ländern, Landesfonds und Landeskammern	2121	3121	15			91.130,60			91.130,60
SU 21 / 31	Summe Erträge / Einzahlungen operative Gebarung				0,00	0,00	91.130,60	0,00	0,00	91.130,60
1/163000-650000	Zinsen für Finanzschulden in Euro	2241	3241	25	92.200,00	32.400,00	21.889,67	92.200,00	32.400,00	21.889,67
1/163000-754000	Transfers an sonstige Träger des öffentlichen Rechts	2231	3231	26	1.074.000,00	891.000,00	800.400,00	1.074.000,00	891.000,00	800.400,00
1/163000-754200	Transfers an sonstige Träger des öffentlichen Rechts	2231	3231	26	130.000,00	130.000,00	130.000,00	130.000,00	130.000,00	130.000,00
5/163000-774000	Kapitaltransfers an sonstige Träger öffentlichen Rechts	2231		1 43	1.145.000,00	1.145.000,00				
SU 22 / 32	Summe Aufwendungen / Auszahlungen operative Gebarung				2.441.200,00	2.198.400,00	952.289,67	1.296.200,00	1.053.400,00	952.289,67
SA 0 / SA 1	(0) Nettoergebnis (21 - 22) / (1) Geldfluss operative Gebarung (31 – 32)				-2.441.200,00	-2.198.400,00	-861.159,07	-1.296.200,00	-1.053.400,00	-861.159,07
SU 23	Summe Haushaltsrücklagen				0,00	0,00	0,00	0,00	0,00	0,00
SA00	Nettoergebnis nach Zuw./Entn. Haushaltsrücklagen (Saldo 0 +/- SU23)				-2.441.200,00	-2.198.400,00	-861.159,07			
Investive Gebarung										
SU 33	Summe Einzahlungen investive Gebarung							0,00	0,00	0,00
5/163000-774000	Kapitaltransfers an sonstige Träger öffentlichen Rechts		3431	1 43				1.145.000,00	1.145.000,00	
SU 34	Summe Auszahlungen investive Gebarung							1.145.000,00	1.145.000,00	0,00
SA2	Saldo (2) Geldfluss aus der Investiven Gebarung (33 – 34)							-1.145.000,00	-1.145.000,00	0,00
SA3	Saldo (3) Nettofinanzierungssaldo (Saldo 1 + Saldo 2)							-2.441.200,00	-2.198.400,00	-861.159,07
Finanzierungstätigkeit										
6/163000+346000	Investitionsdarlehen von Finanzunternehmen		3514	1 55				1.145.000,00	1.145.000,00	
SU 35	Summe Einzahlungen aus der Finanzierungstätigkeit							1.145.000,00	1.145.000,00	0,00
1/163000-346000	Investitionsdarlehen von Finanzunternehmen		3614	65				69.300,00	68.100,00	66.830,43
SU 36	Summe Auszahlungen aus der Finanzierungstätigkeit							69.300,00	68.100,00	66.830,43

	MVAG	VC	QU	Ergebnisvoranschlag			Finanzierungsvoranschlag				
				EH	FH	VA 2023	VA 2022	RA 2021	VA 2023	VA 2022	RA 2021
SA4									1.075.700,00	1.076.900,00	-66.830,43
SA5									-1.365.500,00	-1.121.500,00	-927.989,50
163001											
Operative Gebarung											
SU 21 / 31						0,00	0,00	0,00	0,00	0,00	0,00
SU 22 / 32						0,00	0,00	0,00	0,00	0,00	0,00
SA 0 / SA 1						0,00	0,00	0,00	0,00	0,00	0,00
SU 23						0,00	0,00	0,00	0,00	0,00	0,00
SA00						0,00	0,00	0,00	0,00	0,00	0,00
Investive Gebarung											
6/163001+301000									900.000,00		
				3331	1 33						
SU 33									900.000,00	0,00	0,00
5/163001-010000									4.500.000,00		
				3413	1 40						
SU 34									4.500.000,00	0,00	0,00
SA2									-3.600.000,00	0,00	0,00
SA3									-3.600.000,00	0,00	0,00
Finanzierungstätigkeit											
6/163001+346000									3.600.000,00		
				3514	1 55						
SU 35									3.600.000,00	0,00	0,00
SU 36									0,00	0,00	0,00
SA4									3.600.000,00	0,00	0,00
SA5									0,00	0,00	0,00
17											
170											
170000											
Operative Gebarung											
SU 21 / 31						0,00	0,00	0,00	0,00	0,00	0,00
1/170000-459090											
				2221	3221 23						99,00
1/170000-680000						700,00	700,00	776,17			
				2226							
1/170000-728000						1.500,00	2.000,00		1.500,00	2.000,00	
				2225	3225 24						
SU 22 / 32						2.200,00	2.700,00	875,17	1.500,00	2.000,00	0,00
SA 0 / SA 1						-2.200,00	-2.700,00	-875,17	-1.500,00	-2.000,00	0,00

		MVAG		VC QU	Ergebnisvoranschlag			Finanzierungsvoranschlag		
		EH	FH		VA 2023	VA 2022	RA 2021	VA 2023	VA 2022	RA 2021
1/170000-795001	Zuweisung an allgemeine Haushaltsrücklagen	2401					50.000,00			
SU 23	Summe Haushaltsrücklagen				0,00	0,00	-50.000,00	0,00	0,00	0,00
SA00	Nettoergebnis nach Zuw./Entn. Haushaltsrücklagen (Saldo 0 +/- SU23)				-2.200,00	-2.700,00	-50.875,17			
Investive Gebarung										
SU 33	Summe Einzahlungen investive Gebarung						0,00	0,00	0,00	0,00
1/170000-042000	Amts-, Betriebs- und Geschäftsausstattung		3415	2 41			100.000,00	100.000,00		
1/170000-042091	Amts-, Betriebs- und Geschäftsausstattung		3415	2 41			1.500,00	1.500,00		
SU 34	Summe Auszahlungen investive Gebarung						101.500,00	101.500,00	0,00	0,00
SA2	Saldo (2) Geldfluss aus der Investiven Gebarung (33 – 34)						-101.500,00	-101.500,00	0,00	0,00
SA3	Saldo (3) Nettofinanzierungssaldo (Saldo 1 + Saldo 2)						-103.000,00	-103.500,00	0,00	0,00
Finanzierungstätigkeit										
SU 35	Summe Einzahlungen aus der Finanzierungstätigkeit						0,00	0,00	0,00	0,00
SU 36	Summe Auszahlungen aus der Finanzierungstätigkeit						0,00	0,00	0,00	0,00
SA4	Saldo (4) Geldfluss aus der Finanzierungstätigkeit (35 – 36)						0,00	0,00	0,00	0,00
SA5	Saldo (5) Geldfluss aus der voranschlagswirksamen Gebarung (Saldo 3 + Saldo 4)						-103.000,00	-103.500,00	0,00	0,00

		MVAG		VC QU	Ergebnisvoranschlag			Finanzierungsvoranschlag		
		EH	FH		VA 2023	VA 2022	RA 2021	VA 2023	VA 2022	RA 2021
2 Unterricht, Erziehung, Sport und Wissenschaft										
20	Gesonderte Verwaltung									
200	Schulamt									
200000	Schulamt									
Operative Gebarung										
2/200000+817100	Erträge aus der Auflösung v. sonstigen Rückst. (Abfertigungen)	2117						3.843,14		
2/200000+817200	Erträge aus der Auflösung v. sonstigen Rückst. (Jubiläumszuw.)	2117				100,00		5.759,72		
2/200000+817300	Erträge aus der Auflösung v. sonstigen Rückst. (Urlaube)	2117						143,11		
2/200000+829100	Sonstige Erträge	2116	3116	18				1.651,45		1.651,45
SU 21 / 31	Summe Erträge / Einzahlungen operative Gebarung				0,00	100,00	11.397,42	0,00	0,00	1.651,45
1/200000-400000	Geringwertige Wirtschaftsgüter des Anlagevermögens	2221	3221	23	100,00	100,00		100,00	100,00	
1/200000-400100	Geringwertige Wirtschaftsgüter des Anlagevermögens	2221	3221	23		100,00	44,71		100,00	44,71
1/200000-400500	Geringwertige Wirtschaftsgüter des Anlagevermögens	2221	3221	23	400,00	400,00	80,29	400,00	400,00	80,29
1/200000-459090	Sonstige Verbrauchsgüter	2221	3221	23	200,00	200,00	41,94	200,00	200,00	41,94
1/200000-459190	Sonstige Verbrauchsgüter	2221	3221	23	1.200,00	1.200,00	518,40	1.200,00	1.200,00	518,40
1/200000-510000	Geldbezüge der Vertragsbediensteten der Verwaltung	2211	3211	20	294.400,00	245.600,00	232.681,97	294.400,00	245.600,00	232.681,97
1/200000-563000	Sonstige Aufwandsentschädigungen	2213	3213	20	500,00	500,00	469,80	500,00	500,00	469,80
1/200000-565000	Mehrleistungsvergütungen	2211	3211	20	13.000,00	5.700,00	8.687,18	13.000,00	5.700,00	8.687,18
1/200000-566000	Zuwendungen aus Anlass von Dienstjubiläen	2212	3212	20			5.195,74			5.195,74
1/200000-569000	Sonstige Nebengebühren	2211	3211	20	6.000,00	5.800,00	5.607,12	6.000,00	5.800,00	5.607,12
1/200000-580000	Dienstgeberbeiträge zum Ausgleichsfonds für Familienbeihilfen	2212	3212	20	12.800,00	9.900,00	9.771,13	12.800,00	9.900,00	9.771,13
1/200000-582090	Sonstige Dienstgeberbeiträge zur sozialen Sicherheit	2212	3212	20	58.300,00	47.700,00	47.419,75	58.300,00	47.700,00	47.419,75
1/200000-582190	Sonst.DGB.zur soz.Sicherheit (Abfertigung neu)	2212	3212	20	1.000,00	500,00	438,30	1.000,00	500,00	438,30
1/200000-590100	Freiwillige Sozialleistungen (DGB. Betriebspension)	2212	3212	20	500,00	400,00	409,08	500,00	400,00	409,08
1/200000-591000	Dotierung von Rückstellungen für Abfertigungen	2214			18.000,00	10.300,00	819,45			
1/200000-592000	Dotierung von Rückstellungen für Jubiläumszuwendungen	2214			8.900,00	4.300,00	9.759,13			

		MVAG		VC QU	Ergebnisvoranschlag			Finanzierungsvoranschlag		
		EH	FH		VA 2023	VA 2022	RA 2021	VA 2023	VA 2022	RA 2021
1/200000-593000	Dotierung von Rückstellungen für nicht konsumierte Urlaube	2214			2.500,00	1.200,00	2.078,89			
1/200000-631500	Telekommunikationsdienste	2222	3222	24	1.000,00	1.000,00	713,95	1.000,00	1.000,00	713,95
1/200000-680000	Planmäßige Abschreibung	2226			2.200,00	2.300,00	2.275,94			
1/200000-723000	Amtspauschalien und Repräsentationsaufwendungen	2225	3225	24	300,00	300,00	201,90	300,00	300,00	201,90
1/200000-724090	Reisegebühren	2225	3225	24	200,00	200,00		200,00	200,00	
1/200000-728050	Entgelte für sonstige Leistungen	2225	3225	24	2.400,00	2.400,00	1.743,07	2.400,00	2.400,00	1.743,07
1/200000-728099	Entgelte für sonstige Leistungen (interne Verr.)	2225	3225	24	20.400,00	19.900,00	15.711,43	20.400,00	19.900,00	15.711,43
1/200000-768000	Sonstige Transfers an private Haushalte	2234	3234	27	5.000,00	20.000,00	6.300,00	5.000,00	20.000,00	6.300,00
SU 22 / 32	Summe Aufwendungen / Auszahlungen operative Gebarung				449.300,00	380.000,00	350.969,17	417.700,00	361.900,00	336.035,76
SA 0 / SA 1	(0) Nettoergebnis (21 - 22) / (1) Geldfluss operative Gebarung (31 - 32)				-449.300,00	-379.900,00	-339.571,75	-417.700,00	-361.900,00	-334.384,31
SU 23	Summe Haushaltsrücklagen				0,00	0,00	0,00	0,00	0,00	0,00
SA00	Nettoergebnis nach Zuw./Entn. Haushaltsrücklagen (Saldo 0 +/- SU23)				-449.300,00	-379.900,00	-339.571,75			
Investive Gebarung										
SU 33	Summe Einzahlungen investive Gebarung							0,00	0,00	0,00
SU 34	Summe Auszahlungen investive Gebarung							0,00	0,00	0,00
SA2	Saldo (2) Geldfluss aus der Investiven Gebarung (33 - 34)							0,00	0,00	0,00
SA3	Saldo (3) Nettofinanzierungssaldo (Saldo 1 + Saldo 2)							-417.700,00	-361.900,00	-334.384,31
Finanzierungstätigkeit										
SU 35	Summe Einzahlungen aus der Finanzierungstätigkeit							0,00	0,00	0,00
SU 36	Summe Auszahlungen aus der Finanzierungstätigkeit							0,00	0,00	0,00
SA4	Saldo (4) Geldfluss aus der Finanzierungstätigkeit (35 - 36)							0,00	0,00	0,00
SA5	Saldo (5) Geldfluss aus der voranschlagswirksamen Gebarung (Saldo 3 + Saldo 4)							-417.700,00	-361.900,00	-334.384,31
202	Sportamt									
202000	Sportamt									
Operative Gebarung										
2/202000+817100	Erträge aus der Auflösung v. sonstigen Rückst. (Abfertigungen)	2117				10.700,00	559,76			
2/202000+817200	Erträge aus der Auflösung v. sonstigen Rückst. (Jubiläumszuw.)	2117			18.300,00		199,81			
SU 21 / 31	Summe Erträge / Einzahlungen operative Gebarung				18.300,00	10.700,00	759,57	0,00	0,00	0,00
1/202000-400100	Geringwertige Wirtschaftsgüter des Anlagevermögens	2221	3221	23			18,90			18,90
1/202000-400500	Geringwertige Wirtschaftsgüter des Anlagevermögens	2221	3221	23		100,00			100,00	
1/202000-459190	Sonstige Verbrauchsgüter	2221	3221	23	600,00	600,00	283,90	600,00	600,00	283,90

		MVAG		VC QU	Ergebnisvoranschlag			Finanzierungsvoranschlag		
		EH	FH		VA 2023	VA 2022	RA 2021	VA 2023	VA 2022	RA 2021
1/202000-510000	Geldbezüge der Vertragsbediensteten der Verwaltung	2211	3211	20	146.100,00	170.000,00	135.596,61	146.100,00	170.000,00	135.596,61
1/202000-510200	Geldbezüge der Vertragsbediensteten der Verwaltung	2211	3211	20		11.400,00			11.400,00	
1/202000-563000	Sonstige Aufwandsentschädigungen	2213	3213	20	300,00	300,00	346,50	300,00	300,00	346,50
1/202000-565000	Mehrleistungsvergütungen	2211	3211	20	2.700,00	2.600,00	1.375,90	2.700,00	2.600,00	1.375,90
1/202000-566000	Zuwendungen aus Anlass von Dienstjubiläen	2212	3212	20	17.800,00			17.800,00		
1/202000-569000	Sonstige Nebengebühren	2211	3211	20	8.700,00	6.700,00	8.015,96	8.700,00	6.700,00	8.015,96
1/202000-580000	Dienstgeberbeiträge zum Ausgleichsfonds für Familienbeihilfen	2212	3212	20	6.900,00	7.000,00	5.653,49	6.900,00	7.000,00	5.653,49
1/202000-582090	Sonstige Dienstgeberbeiträge zur sozialen Sicherheit	2212	3212	20	29.800,00	34.000,00	27.022,09	29.800,00	34.000,00	27.022,09
1/202000-582190	Sonst.DGB.zur soz.Sicherheit (Abfertigung neu)	2212	3212	20	1.000,00	1.100,00	698,50	1.000,00	1.100,00	698,50
1/202000-590100	Freiwillige Sozialleistungen (DGB. Betriebspension)	2212	3212	20	900,00	800,00	781,56	900,00	800,00	781,56
1/202000-591000	Dotierung von Rückstellungen für Abfertigungen	2214			2.800,00	1.500,00	414,61			
1/202000-592000	Dotierung von Rückstellungen für Jubiläumswendungen	2214			3.400,00	6.500,00	2.402,65			
1/202000-593000	Dotierung von Rückstellungen für nicht konsumierte Urlaube	2214			500,00	200,00	414,64			
1/202000-631500	Telekommunikationsdienste	2222	3222	24	800,00	800,00	732,83	800,00	800,00	732,83
1/202000-680000	Planmäßige Abschreibung	2226			500,00	700,00	675,62			
1/202000-724090	Reisegebühren	2225	3225	24	100,00	200,00	28,98	100,00	200,00	28,98
1/202000-728050	Entgelte für sonstige Leistungen	2225	3225	24	2.800,00	2.800,00	2.572,22	2.800,00	2.800,00	2.572,22
1/202000-728099	Entgelte für sonstige Leistungen (interne Verr.)	2225	3225	24	13.700,00	9.900,00	10.558,06	13.700,00	9.900,00	10.558,06
SU 22 / 32	Summe Aufwendungen / Auszahlungen operative Gebarung				239.400,00	257.200,00	197.593,02	232.200,00	248.300,00	193.685,50
SA 0 / SA 1	(0) Nettoergebnis (21 - 22) / (1) Geldfluss operative Gebarung (31 - 32)				-221.100,00	-246.500,00	-196.833,45	-232.200,00	-248.300,00	-193.685,50
SU 23	Summe Haushaltsrücklagen				0,00	0,00	0,00	0,00	0,00	0,00
SA00	Nettoergebnis nach Zuw./Entn. Haushaltsrücklagen (Saldo 0 +/- SU23)				-221.100,00	-246.500,00	-196.833,45			
Investive Gebarung										
SU 33	Summe Einzahlungen investive Gebarung							0,00	0,00	0,00
1/202000-042000	Amts-, Betriebs- und Geschäftsausstattung		3415	2 41						856,34
SU 34	Summe Auszahlungen investive Gebarung							0,00	0,00	856,34
SA2	Saldo (2) Geldfluss aus der Investiven Gebarung (33 - 34)							0,00	0,00	-856,34
SA3	Saldo (3) Nettofinanzierungssaldo (Saldo 1 + Saldo 2)							-232.200,00	-248.300,00	-194.541,84

	MVAG	VC QU	Ergebnisvoranschlag			Finanzierungsvoranschlag				
			EH	FH	VA 2023	VA 2022	RA 2021	VA 2023	VA 2022	RA 2021
Finanzierungstätigkeit										
SU 35			Summe Einzahlungen aus der Finanzierungstätigkeit					0,00	0,00	0,00
SU 36			Summe Auszahlungen aus der Finanzierungstätigkeit					0,00	0,00	0,00
SA4			Saldo (4) Geldfluss aus der Finanzierungstätigkeit (35 – 36)					0,00	0,00	0,00
SA5			Saldo (5) Geldfluss aus der voranschlagswirksamen Gebarung (Saldo 3 + Saldo 4)					-232.200,00	-248.300,00	-194.541,84
21 Allgemeinbildender Unterricht										
210 Allgemeinbildende Pflichtschulen, gemeinsame Kosten										
210000 Allgemeinbildende Pflichtschulen										
Operative Gebarung										
SU 21 / 31			Summe Erträge / Einzahlungen operative Gebarung			0,00	0,00	0,00	0,00	0,00
1/210000-680000			Planmäßige Abschreibung	2226		7.800,00	7.800,00	7.783,19		
1/210000-752000			Transfers an Gemeinden, Gemeindeverb. und Gemeindefonds	2231 3231 26		120.000,00	135.000,00	89.283,08	120.000,00	135.000,00 89.283,08
SU 22 / 32			Summe Aufwendungen / Auszahlungen operative Gebarung			127.800,00	142.800,00	97.066,27	120.000,00	135.000,00 89.283,08
SA 0 / SA 1			(0) Nettoergebnis (21 - 22) / (1) Geldfluss operative Gebarung (31 – 32)			-127.800,00	-142.800,00	-97.066,27	-120.000,00	-135.000,00 -89.283,08
SU 23			Summe Haushaltsrücklagen			0,00	0,00	0,00	0,00	0,00
SA00			Nettoergebnis nach Zuw./Entn. Haushaltsrücklagen (Saldo 0 +/- SU23)			-127.800,00	-142.800,00	-97.066,27		
Investive Gebarung										
SU 33			Summe Einzahlungen investive Gebarung					0,00	0,00	0,00
SU 34			Summe Auszahlungen investive Gebarung					0,00	0,00	0,00
SA2			Saldo (2) Geldfluss aus der Investiven Gebarung (33 – 34)					0,00	0,00	0,00
SA3			Saldo (3) Nettofinanzierungssaldo (Saldo 1 + Saldo 2)					-120.000,00	-135.000,00	-89.283,08
Finanzierungstätigkeit										
SU 35			Summe Einzahlungen aus der Finanzierungstätigkeit					0,00	0,00	0,00
SU 36			Summe Auszahlungen aus der Finanzierungstätigkeit					0,00	0,00	0,00
SA4			Saldo (4) Geldfluss aus der Finanzierungstätigkeit (35 – 36)					0,00	0,00	0,00
SA5			Saldo (5) Geldfluss aus der voranschlagswirksamen Gebarung (Saldo 3 + Saldo 4)					-120.000,00	-135.000,00	-89.283,08
211 Volksschulen										
211000 Volksschulen										
Operative Gebarung										
2/211000+808100			Veräußerung von Waren	2116 3116 16		4.000,00	4.000,00	5.736,56	4.000,00	4.000,00 5.199,55
2/211000+810090			Erträge aus Leistungen	2114 3114 13		25.000,00	25.000,00	28.125,00	25.000,00	25.000,00 26.323,12
2/211000+811190			Miet- und Pachtertrag (Sta.275 u.a.)	2115 3115 14		35.000,00	35.000,00	9.142,10	35.000,00	35.000,00 7.824,40
2/211000+813000			Erträge aus der Auflösung von Investitionszuschüssen (Kapitaltransfers)	2127		77.200,00	77.200,00	77.227,42		

		MVAG		VC QU	Ergebnisvoranschlag			Finanzierungsvoranschlag		
		EH	FH		VA 2023	VA 2022	RA 2021	VA 2023	VA 2022	RA 2021
2/211000+816090	Kostenbeiträge (Kostenersätze) für sonstige Leistungen	2114	3114	13			17.860,50			17.860,50
2/211000+816190	Kostenbeiträge (Kostenersätze) für sonstige Leistungen (Sta.183+188)	2114	3114	13	5.000,00	25.000,00	4.008,55	5.000,00	25.000,00	6.316,06
2/211000+816290	Kostenbeiträge (Kostenersätze) für so.Leist. (Sta.83+191+213+214+215)	2114	3114	13	370.000,00	370.000,00	351.125,60	370.000,00	370.000,00	328.576,10
2/211000+816390	Kostenbeiträge (Kostenersätze) für sonstige Leistungen	2114	3114	13	16.000,00	20.000,00	13.645,20	16.000,00	20.000,00	13.282,20
2/211000+816590	Kostenbeiträge (Kostenersätze) für sonstige Leistungen (Sta.355)	2114	3114	13	1.000,00	5.000,00	-6.254,06	1.000,00	5.000,00	-5.297,44
2/211000+817100	Erträge aus der Auflösung v. sonstigen Rückst. (Abfertigungen)	2117					38.750,27			
2/211000+817200	Erträge aus der Auflösung v. sonstigen Rückst. (Jubiläumszuw.)	2117				6.300,00	331,27			
2/211000+817300	Erträge aus der Auflösung v. sonstigen Rückst. (Urlaube)	2117					8.994,36			
2/211000+823000	Sonstige Zinserträge	2131	3131	14	100,00	100,00	50,00	100,00	100,00	50,00
2/211000+829100	Sonstige Erträge	2116	3116	18			7.475,87			7.475,87
2/211000+861000	Transfers von Ländern, Landesfonds und Landesk. (Förd. Ferienbetreuung)	2121	3121	15	10.000,00	10.000,00	3.500,00	10.000,00	10.000,00	3.500,00
2/211000+861100	Transfers von Ländern, Landesfonds und Landesk. (Personalf. f. Nachm.Betreuung)	2121	3121	15	260.000,00	220.000,00	215.329,99	260.000,00	220.000,00	215.329,99
2/211000+861200	Transfers von Ländern, Landesfonds u. Landesk. (Schul-u.KIGA Förderung LRG)	2121	3121	15	70.000,00	30.000,00	78.100,00	70.000,00	30.000,00	78.100,00
2/211000+861500	Transfers von Ländern, Landesfonds und Landeskammern (Annuitätenzusch.)	2121	3121	15	240.000,00	151.700,00	60.416,06	240.000,00	151.700,00	60.416,06
2/211000+863000	Transfers von sonstigen Trägern öffentlichen Rechts und Sozialversicherungsträgern	2121	3121	15	10.600,00	11.800,00	25.522,69	10.600,00	11.800,00	25.386,01
SU 21 / 31	Summe Erträge / Einzahlungen operative Gebarung				1.123.900,00	991.100,00	939.087,38	1.046.700,00	907.600,00	790.342,42
1/211000-400000	Geringwertige Wirtschaftsgüter des Anlagevermögens	2221	3221	23	6.000,00	6.000,00	4.662,59	6.000,00	6.000,00	4.662,59
1/211000-400100	Geringwertige Wirtschaftsgüter des Anlagevermögens	2221	3221	23			312,29			312,29
1/211000-400200	Geringwertige Wirtschaftsgüter des Anlagevermögens	2221	3221	23	15.700,00	9.400,00	11.618,61	15.700,00	9.400,00	11.618,61
1/211000-400400	Geringwertige Wirtschaftsgüter des Anlagevermögens	2221	3221	23	5.000,00	5.000,00	5.174,68	5.000,00	5.000,00	5.174,68
1/211000-400500	Geringwertige Wirtschaftsgüter des Anlagevermögens	2221	3221	23	1.000,00	1.000,00	28.073,60	1.000,00	1.000,00	28.073,60
1/211000-430000	Lebensmittel	2221	3221	23	3.000,00	3.000,00	4.010,69	3.000,00	3.000,00	4.010,69
1/211000-452000	Treibstoffe	2221	3221	23	500,00	300,00	250,69	500,00	300,00	250,69
1/211000-452099	Treibstoffe (interne Verr.)	2221	3221	23	500,00	500,00	484,35	500,00	500,00	484,35

		MVAG		VC QU	Ergebnisvoranschlag			Finanzierungsvoranschlag		
		EH	FH		VA 2023	VA 2022	RA 2021	VA 2023	VA 2022	RA 2021
1/211000-459090	Sonstige Verbrauchsgüter	2221	3221	23	8.500,00	8.500,00	6.691,39	8.500,00	8.500,00	6.691,39
1/211000-459190	Sonstige Verbrauchsgüter	2221	3221	23	18.100,00	18.100,00	15.217,82	18.100,00	18.100,00	15.217,82
1/211000-459290	Sonstige Verbrauchsgüter	2221	3221	23	50.700,00	35.000,00	34.875,83	50.700,00	35.000,00	34.875,83
1/211000-459490	Sonstige Verbrauchsgüter	2221	3221	23	6.000,00	6.000,00	4.063,67	6.000,00	6.000,00	4.063,67
1/211000-459590	Sonstige Verbrauchsgüter	2221	3221	23	1.500,00	1.500,00	1.802,82	1.500,00	1.500,00	1.802,82
1/211000-510000	Geldbezüge der Vertragsbediensteten der Verwaltung	2211	3211	20	119.000,00	112.500,00	107.346,23	119.000,00	112.500,00	107.346,23
1/211000-510200	Geldbezüge der Vertragsbediensteten der Verwaltung	2211	3211	20		10.500,00			10.500,00	
1/211000-511000	Geldbezüge der Vertragsbediensteten in handwerklicher Verwendung	2211	3211	20	1.136.300,00	986.900,00	858.430,86	1.136.300,00	986.900,00	858.430,86
1/211000-511200	Geldbezüge der Vertragsbediensteten in handwerklicher Verwendung	2211	3211	20			38.502,90			38.502,90
1/211000-520000	Geldbezüge der ganzjährig beschäftigten Angestellten	2211	3211	20	19.600,00	18.300,00	17.527,32	19.600,00	18.300,00	17.527,32
1/211000-523000	Geldbezüge der nicht ganzjährig beschäftigten Arbeiter	2211	3211	20	100.000,00	50.000,00	65.657,17	100.000,00	50.000,00	65.657,17
1/211000-563000	Sonstige Aufwandsentschädigungen	2213	3213	20	4.300,00	4.600,00	4.020,53	4.300,00	4.600,00	4.020,53
1/211000-565000	Mehrleistungsvergütungen	2211	3211	20	2.600,00	5.600,00	2.606,26	2.600,00	5.600,00	2.606,26
1/211000-566000	Zuwendungen aus Anlass von Dienstjubiläen	2212	3212	20	1.200,00	6.000,00		1.200,00	6.000,00	
1/211000-569000	Sonstige Nebengebühren	2211	3211	20	3.500,00	3.200,00	3.643,02	3.500,00	3.200,00	3.643,02
1/211000-580000	Dienstgeberbeiträge zum Ausgleichsfonds für Familienbeihilfen	2212	3212	20	49.600,00	43.000,00	38.823,54	49.600,00	43.000,00	38.823,54
1/211000-582090	Sonstige Dienstgeberbeiträge zur sozialen Sicherheit	2212	3212	20	272.500,00	235.200,00	219.044,74	272.500,00	235.200,00	219.044,74
1/211000-582190	Sonst.DGB.zur soz.Sicherheit (Abfertigung neu)	2212	3212	20	14.600,00	11.900,00	9.868,98	14.600,00	11.900,00	9.868,98
1/211000-590100	Freiwillige Sozialleistungen	2212	3212	20	100,00	100,00	79,08	100,00	100,00	79,08
1/211000-591000	Dotierung von Rückstellungen für Abfertigungen	2214			19.100,00	11.600,00	1.477,76			
1/211000-592000	Dotierung von Rückstellungen für Jubiläumszuwendungen	2214			11.800,00	10.800,00	3.564,89			
1/211000-593000	Dotierung von Rückstellungen für nicht konsumierte Urlaube	2214			3.400,00	1.200,00	21.652,68			
1/211000-600100	Energiebezüge: Strom	2222	3222	24	97.000,00	42.200,00	32.346,23	97.000,00	42.200,00	32.346,23
1/211000-600190	Energiebezüge: Gas	2222	3222	24	299.600,00	32.800,00	35.177,86	299.600,00	32.800,00	35.177,86
1/211000-600390	Energiebezüge: Wärme	2222	3222	24	348.800,00	174.400,00	125.049,53	348.800,00	174.400,00	125.049,53
1/211000-613200	Instandhaltung von sonstigen Grundstückseinrichtungen	2224	3224	24	12.400,00	29.500,00	4.237,61	12.400,00	29.500,00	4.237,61
1/211000-613299	Instandhaltung von sonstigen Grundstückseinrichtungen (interne Verr.)	2224	3224	24	18.000,00	10.000,00	17.325,74	18.000,00	10.000,00	17.325,74

		MVAG		VC QU	Ergebnisvoranschlag			Finanzierungsvoranschlag		
		EH	FH		VA 2023	VA 2022	RA 2021	VA 2023	VA 2022	RA 2021
1/211000-614000	Instandhaltung von Gebäuden und Bauten	2224	3224	24	161.800,00	199.800,00	133.126,84	161.800,00	199.800,00	133.126,84
1/211000-614099	Instandhaltung von Gebäuden und Bauten (interne Verr.)	2224	3224	24	50.000,00	50.000,00	27.392,70	50.000,00	50.000,00	27.392,70
1/211000-614200	Instandhaltung von Gebäuden und Bauten	2224	3224	24	150.000,00			150.000,00		
1/211000-616400	Instandhaltung von Maschinen und maschinellen Anlagen	2224	3224	24	3.500,00	3.500,00	1.534,89	3.500,00	3.500,00	1.534,89
1/211000-618000	Instandhaltung v.sonstigen Anlagen	2224	3224	24	300,00	300,00		300,00	300,00	
1/211000-618400	Instandhaltung v.sonst.Anlagen	2224	3224	24	10.000,00	10.000,00	6.572,73	10.000,00	10.000,00	6.572,73
1/211000-618499	Instandhaltung von sonstigen Anlagen (interne Verr.)	2224	3224	24	5.000,00	5.000,00	4.665,97	5.000,00	5.000,00	4.665,97
1/211000-618700	Instandhaltung von sonstigen Anlagen	2224	3224	24	2.000,00	2.000,00	550,40	2.000,00	2.000,00	550,40
1/211000-618799	Instandhaltung von sonstigen Anlagen (interne Verr.)	2224	3224	24	1.000,00	1.000,00		1.000,00	1.000,00	
1/211000-621000	Sonstige Transporte	2222	3222	24	19.000,00	39.000,00	8.145,00	19.000,00	39.000,00	8.145,00
1/211000-621400	Sonstige Transporte	2222	3222	24	12.500,00	11.500,00	6.673,53	12.500,00	11.500,00	6.673,53
1/211000-631500	Telekommunikationsdienste	2222	3222	24	12.000,00	11.000,00	11.957,50	12.000,00	11.000,00	12.614,34
1/211000-640000	Rechts- und Beratungsaufwand	2222	3222	24	1.500,00	3.000,00	477,73	1.500,00	3.000,00	477,73
1/211000-650000	Zinsen für Finanzschulden in Euro	2241	3241	25	124.500,00	36.700,00	18.391,82	124.500,00	36.700,00	18.391,82
1/211000-670000	Versicherungen	2222	3222	24	27.000,00	30.000,00	25.128,87	27.000,00	30.000,00	25.128,87
1/211000-680000	Planmäßige Abschreibung	2226			824.400,00	704.300,00	822.826,91			
1/211000-683000	Verluste aus dem Abgang von Sachanlagen und immateriellen Vermögenswerten	2226					2.488,67			
1/211000-691000	Schadensvergütungen	2225	3225	24			966,85			966,85
1/211000-700000	Miet- und Pachtlaufwand	2223	3223	24	7.000,00	5.000,00		7.000,00	5.000,00	
1/211000-711200	Gebühren f.d.Benützung v.Gemeindeeinrichtungen u. -anlagen gem. FAG	2225	3225	24	138.000,00	130.600,00	108.419,63	138.000,00	130.600,00	108.419,63
1/211000-720000	Kostenbeiträge (Kostensätze) für Leistungen	2225	3225	24	50.000,00			50.000,00		
1/211000-723400	Amtspauschalien und Repräsentationsaufwendungen	2225	3225	24	300,00	300,00	2.269,79	300,00	300,00	2.269,79
1/211000-724090	Reisegebühren	2225	3225	24	500,00	600,00	269,41	500,00	600,00	269,41
1/211000-728000	Entgelte für sonstige Leistungen	2225	3225	24	1.000,00	1.000,00	902,40	1.000,00	1.000,00	902,40
1/211000-728050	Entgelte für sonstige Leistungen	2225	3225	24	26.000,00	26.000,00	49.406,16	26.000,00	26.000,00	49.406,16
1/211000-728099	Entgelte für sonstige Leistungen (interne Verr.)	2225	3225	24	157.100,00	152.600,00	120.887,83	157.100,00	152.600,00	120.887,83
1/211000-728100	Entgelte für sonstige Leistungen	2225	3225	24	6.400,00	6.400,00	4.748,88	6.400,00	6.400,00	4.748,88
1/211000-728200	Entgelte für sonstige Leistungen	2225	3225	24	74.200,00	74.200,00	63.302,43	74.200,00	74.200,00	69.887,89
1/211000-728299	Entgelte für sonstige Leistungen (interne Verr.)	2225	3225	24	5.000,00	5.000,00	6.330,17	5.000,00	5.000,00	6.330,17

		MVAG		VC QU	Ergebnisvoranschlag			Finanzierungsvoranschlag		
		EH	FH		VA 2023	VA 2022	RA 2021	VA 2023	VA 2022	RA 2021
1/211000-728300	Entgelte für sonstige Leistungen	2225	3225	24	2.700,00	2.700,00	1.930,25	2.700,00	2.700,00	1.930,25
1/211000-728400	Entgelte für sonstige Leistungen	2225	3225	24	17.500,00	17.500,00	9.874,59	17.500,00	17.500,00	9.874,59
1/211000-728499	Entgelte für sonstige Leistungen (interne Verr.)	2225	3225	24	2.500,00	2.500,00	8.201,68	2.500,00	2.500,00	8.201,68
1/211000-728600	Entgelte für sonstige Leistungen	2225	3225	24	900.000,00	900.000,00	876.278,07	900.000,00	900.000,00	876.278,07
1/211000-729000	Sonstige Aufwendungen	2225	3225	24	49.000,00	40.000,00	36.178,38	49.000,00	40.000,00	36.178,38
1/211000-729690	Sonstige Aufwendungen (Forderungsabschreibungen)	2225	3225	24	2.000,00	2.000,00		2.000,00	2.000,00	
SU 22 / 32	Summe Aufwendungen / Auszahlungen operative Gebarung				5.493.600,00	4.368.100,00	4.083.522,04	4.634.900,00	3.640.200,00	3.238.753,43
SA 0 / SA 1	(0) Nettoergebnis (21 - 22) / (1) Geldfluss operative Gebarung (31 – 32)				-4.369.700,00	-3.377.000,00	-3.144.434,66	-3.588.200,00	-2.732.600,00	-2.448.411,01
SU 23	Summe Haushaltsrücklagen				0,00	0,00	0,00	0,00	0,00	0,00
SA00	Nettoergebnis nach Zuw./Entn. Haushaltsrücklagen (Saldo 0 +/- SU23)				-4.369.700,00	-3.377.000,00	-3.144.434,66			
Investive Gebarung										
SU 33	Summe Einzahlungen investive Gebarung							0,00	0,00	0,00
1/211000-010000	Gebäude und Bauten		3413	2 40					2.000,00	1.231,32
1/211000-020000	Maschinen und maschinelle Anlagen		3414	2 41				1.000,00	1.000,00	
1/211000-020400	Maschinen u.maschinelle Anlagen		3414	2 41				5.000,00	3.000,00	1.387,72
1/211000-042000	Amts-, Betriebs- und Geschäftsausstattung		3415	2 41				1.000,00	1.000,00	
1/211000-042200	Amts-, Betriebs- und Geschäftsausstattung		3415	2 41				56.000,00	85.000,00	66.115,74
1/211000-042400	Amts-, Betriebs- und Geschäftsausstattung		3415	2 41				50.000,00	40.000,00	45.561,61
1/211000-042700	Amts-, Betriebs- und Geschäftsausstattung		3415	2 41				500,00	500,00	4.782,18
SU 34	Summe Auszahlungen investive Gebarung							113.500,00	132.500,00	119.078,57
SA2	Saldo (2) Geldfluss aus der Investiven Gebarung (33 – 34)							-113.500,00	-132.500,00	-119.078,57
SA3	Saldo (3) Nettofinanzierungssaldo (Saldo 1 + Saldo 2)							-3.701.700,00	-2.865.100,00	-2.567.489,58
Finanzierungstätigkeit										
SU 35	Summe Einzahlungen aus der Finanzierungstätigkeit							0,00	0,00	0,00
1/211000-344100	Investitionsdarlehen von sonstigen Trägern des öffentlichen Rechts		3611	64						15.813,58
1/211000-346000	Investitionsdarlehen von Finanzunternehmen		3614	65				250.500,00	254.200,00	130.743,17
SU 36	Summe Auszahlungen aus der Finanzierungstätigkeit							250.500,00	254.200,00	146.556,75
SA4	Saldo (4) Geldfluss aus der Finanzierungstätigkeit (35 – 36)							-250.500,00	-254.200,00	-146.556,75
SA5	Saldo (5) Geldfluss aus der voranschlagswirksamen Gebarung (Saldo 3 + Saldo 4)							-3.952.200,00	-3.119.300,00	-2.714.046,33

	MVAG	VC QU	Ergebnisvoranschlag			Finanzierungsvoranschlag			
			EH	FH	VA 2023	VA 2022	RA 2021	VA 2023	VA 2022
211001	Volksschulen (Baumkirchnerring)								
Operative Gebarung									
SU 21 / 31	Summe Erträge / Einzahlungen operative Gebarung				0,00	0,00	0,00	0,00	0,00
1/211001-680000	Planmäßige Abschreibung	2226			600,00				
SU 22 / 32	Summe Aufwendungen / Auszahlungen operative Gebarung				600,00	0,00	0,00	0,00	0,00
SA 0 / SA 1	(0) Nettoergebnis (21 - 22) / (1) Geldfluss operative Gebarung (31 - 32)				-600,00	0,00	0,00	0,00	0,00
SU 23	Summe Haushaltsrücklagen				0,00	0,00	0,00	0,00	0,00
SA00	Nettoergebnis nach Zuw./Entn. Haushaltsrücklagen (Saldo 0 +/- SU23)				-600,00	0,00	0,00		
Investive Gebarung									
SU 33	Summe Einzahlungen investive Gebarung						0,00	0,00	0,00
5/211001-010000	Gebäude und Bauten	3413	1	40			792.400,00	792.400,00	
SU 34	Summe Auszahlungen investive Gebarung						792.400,00	792.400,00	0,00
SA2	Saldo (2) Geldfluss aus der Investiven Gebarung (33 - 34)						-792.400,00	-792.400,00	0,00
SA3	Saldo (3) Nettofinanzierungssaldo (Saldo 1 + Saldo 2)						-792.400,00	-792.400,00	0,00
Finanzierungstätigkeit									
6/211001+346000	Investitionsdarlehen von Finanzunternehmen	3514	1	55			792.400,00	792.400,00	
SU 35	Summe Einzahlungen aus der Finanzierungstätigkeit						792.400,00	792.400,00	0,00
SU 36	Summe Auszahlungen aus der Finanzierungstätigkeit						0,00	0,00	0,00
SA4	Saldo (4) Geldfluss aus der Finanzierungstätigkeit (35 - 36)						792.400,00	792.400,00	0,00
SA5	Saldo (5) Geldfluss aus der voranschlagswirksamen Gebarung (Saldo 3 + Saldo 4)						0,00	0,00	0,00
211002	Volksschulen (Zubau VS Barwitzius)								
Operative Gebarung									
SU 21 / 31	Summe Erträge / Einzahlungen operative Gebarung				0,00	0,00	0,00	0,00	0,00
1/211002-680000	Planmäßige Abschreibung	2226				5.200,00			
SU 22 / 32	Summe Aufwendungen / Auszahlungen operative Gebarung				0,00	5.200,00	0,00	0,00	0,00
SA 0 / SA 1	(0) Nettoergebnis (21 - 22) / (1) Geldfluss operative Gebarung (31 - 32)				0,00	-5.200,00	0,00	0,00	0,00
6/211002+895001	Entnahmen von allgemeinen Haushaltsrücklagen	2301		1	10.500,00				1.028.421,04
5/211002-795001	Zuweisung an allgemeine Haushaltsrücklagen	2401		1					10.404,48
SU 23	Summe Haushaltsrücklagen				10.500,00	0,00	1.018.016,56	0,00	0,00
SA00	Nettoergebnis nach Zuw./Entn. Haushaltsrücklagen (Saldo 0 +/- SU23)				10.500,00	-5.200,00	1.018.016,56		
Investive Gebarung									
SU 33	Summe Einzahlungen investive Gebarung						0,00	0,00	0,00
5/211002-006000	Sonstige Grundstückseinrichtungen	3412	1	40					31.032,00
5/211002-010000	Gebäude und Bauten	3413	1	40					3.053.195,77

		MVAG		VC	QU	Ergebnisvoranschlag			Finanzierungsvoranschlag			
		EH	FH			VA 2023	VA 2022	RA 2021	VA 2023	VA 2022	RA 2021	
5/211002-010100	Gebäude und Bauten (Dachsanierung)		3413	1	40							173.274,40
5/211002-042400	Amts-, Betriebs- und Geschäftsausstattung		3415	1	41							327.859,39
SU 34	Summe Auszahlungen investive Gebarung									0,00	0,00	3.585.361,56
SA2	Saldo (2) Geldfluss aus der Investiven Gebarung (33 – 34)									0,00	0,00	-3.585.361,56
SA3	Saldo (3) Nettofinanzierungssaldo (Saldo 1 + Saldo 2)									0,00	0,00	-3.585.361,56
Finanzierungstätigkeit												
6/211002+346000	Investitionsdarlehen von Finanzunternehmen		3514	1	55							2.567.345,00
SU 35	Summe Einzahlungen aus der Finanzierungstätigkeit									0,00	0,00	2.567.345,00
5/211002-346000	Investitionsdarlehen von Finanzunternehmen		3614	1	65					10.500,00		
SU 36	Summe Auszahlungen aus der Finanzierungstätigkeit									10.500,00	0,00	0,00
SA4	Saldo (4) Geldfluss aus der Finanzierungstätigkeit (35 – 36)									-10.500,00	0,00	2.567.345,00
SA5	Saldo (5) Geldfluss aus der voranschlagswirksamen Gebarung (Saldo 3 + Saldo 4)									-10.500,00	0,00	-1.018.016,56
211100	Volksschulen (VS Ungarviertel)											
Operative Gebarung												
SU 21 / 31	Summe Erträge / Einzahlungen operative Gebarung					0,00	0,00	0,00	0,00	0,00	0,00	0,00
SU 22 / 32	Summe Aufwendungen / Auszahlungen operative Gebarung					0,00	0,00	0,00	0,00	0,00	0,00	0,00
SA 0 / SA 1	(0) Nettoergebnis (21 - 22) / (1) Geldfluss operative Gebarung (31 – 32)					0,00	0,00	0,00	0,00	0,00	0,00	0,00
SU 23	Summe Haushaltsrücklagen					0,00	0,00	0,00	0,00	0,00	0,00	0,00
SA00	Nettoergebnis nach Zuw./Entn. Haushaltsrücklagen (Saldo 0 +/- SU23)					0,00	0,00	0,00	0,00	0,00	0,00	0,00
Investive Gebarung												
SU 33	Summe Einzahlungen investive Gebarung									0,00	0,00	0,00
5/211100-010000	Gebäude und Bauten		3413	1	40					1.000.000,00		
SU 34	Summe Auszahlungen investive Gebarung									1.000.000,00	0,00	0,00
SA2	Saldo (2) Geldfluss aus der Investiven Gebarung (33 – 34)									-1.000.000,00	0,00	0,00
SA3	Saldo (3) Nettofinanzierungssaldo (Saldo 1 + Saldo 2)									-1.000.000,00	0,00	0,00
Finanzierungstätigkeit												
6/211100+346000	Investitionsdarlehen von Finanzunternehmen		3514	1	55					1.000.000,00		
SU 35	Summe Einzahlungen aus der Finanzierungstätigkeit									1.000.000,00	0,00	0,00
SU 36	Summe Auszahlungen aus der Finanzierungstätigkeit									0,00	0,00	0,00
SA4	Saldo (4) Geldfluss aus der Finanzierungstätigkeit (35 – 36)									1.000.000,00	0,00	0,00
SA5	Saldo (5) Geldfluss aus der voranschlagswirksamen Gebarung (Saldo 3 + Saldo 4)									0,00	0,00	0,00

	MVAG	VC QU	Ergebnisvoranschlag			Finanzierungsvoranschlag			
			EH	FH	VA 2023	VA 2022	RA 2021	VA 2023	VA 2022
211500	Volksschulen (Standort Schneebergg.)								
Operative Gebarung									
SU 21 / 31	Summe Erträge / Einzahlungen operative Gebarung				0,00	0,00	0,00	0,00	0,00
1/211500-680000	Planmäßige Abschreibung	2226			1.100,00		567,47		
SU 22 / 32	Summe Aufwendungen / Auszahlungen operative Gebarung				1.100,00	0,00	567,47	0,00	0,00
SA 0 / SA 1	(0) Nettoergebnis (21 - 22) / (1) Geldfluss operative Gebarung (31 - 32)				-1.100,00	0,00	-567,47	0,00	0,00
SU 23	Summe Haushaltsrücklagen				0,00	0,00	0,00	0,00	0,00
SA00	Nettoergebnis nach Zuw./Entn. Haushaltsrücklagen (Saldo 0 +/- SU23)				-1.100,00	0,00	-567,47		
Investive Gebarung									
SU 33	Summe Einzahlungen investive Gebarung						0,00	0,00	0,00
SU 34	Summe Auszahlungen investive Gebarung						0,00	0,00	0,00
SA2	Saldo (2) Geldfluss aus der Investiven Gebarung (33 - 34)						0,00	0,00	0,00
SA3	Saldo (3) Nettofinanzierungssaldo (Saldo 1 + Saldo 2)						0,00	0,00	0,00
Finanzierungstätigkeit									
SU 35	Summe Einzahlungen aus der Finanzierungstätigkeit						0,00	0,00	0,00
SU 36	Summe Auszahlungen aus der Finanzierungstätigkeit						0,00	0,00	0,00
SA4	Saldo (4) Geldfluss aus der Finanzierungstätigkeit (35 - 36)						0,00	0,00	0,00
SA5	Saldo (5) Geldfluss aus der voranschlagswirksamen Gebarung (Saldo 3 + Saldo 4)						0,00	0,00	0,00
211700	Volksschulen (Dachsanierungen)								
Operative Gebarung									
SU 21 / 31	Summe Erträge / Einzahlungen operative Gebarung				0,00	0,00	0,00	0,00	0,00
1/211700-680000	Planmäßige Abschreibung	2226				2.400,00			
SU 22 / 32	Summe Aufwendungen / Auszahlungen operative Gebarung				0,00	2.400,00	0,00	0,00	0,00
SA 0 / SA 1	(0) Nettoergebnis (21 - 22) / (1) Geldfluss operative Gebarung (31 - 32)				0,00	-2.400,00	0,00	0,00	0,00
SU 23	Summe Haushaltsrücklagen				0,00	0,00	0,00	0,00	0,00
SA00	Nettoergebnis nach Zuw./Entn. Haushaltsrücklagen (Saldo 0 +/- SU23)				0,00	-2.400,00	0,00		
Investive Gebarung									
SU 33	Summe Einzahlungen investive Gebarung						0,00	0,00	0,00
SU 34	Summe Auszahlungen investive Gebarung						0,00	0,00	0,00
SA2	Saldo (2) Geldfluss aus der Investiven Gebarung (33 - 34)						0,00	0,00	0,00
SA3	Saldo (3) Nettofinanzierungssaldo (Saldo 1 + Saldo 2)						0,00	0,00	0,00
Finanzierungstätigkeit									
SU 35	Summe Einzahlungen aus der Finanzierungstätigkeit						0,00	0,00	0,00
SU 36	Summe Auszahlungen aus der Finanzierungstätigkeit						0,00	0,00	0,00
SA4	Saldo (4) Geldfluss aus der Finanzierungstätigkeit (35 - 36)						0,00	0,00	0,00

		MVAG VC QU			Ergebnisvoranschlag			Finanzierungsvoranschlag		
		EH	FH		VA 2023	VA 2022	RA 2021	VA 2023	VA 2022	RA 2021
SA5	Saldo (5) Geldfluss aus der voranschlagswirksamen Gebarung (Saldo 3 + Saldo 4)							0,00	0,00	0,00
212	Hauptschulen									
212000	Mittelschulen									
	Operative Gebarung									
2/212000+811190	Miet- und Pachtertrag (Sta274 u.a.)	2115	3115	14	65.000,00	65.000,00	47.412,79	65.000,00	65.000,00	28.850,88
2/212000+813000	Erträge aus der Auflösung von Investitionszuschüssen (Kapitaltransfers)	2127			400,00	400,00	429,17			
2/212000+816090	Kostenbeiträge (Kostenersätze) für sonstige Leistungen	2114	3114	13			11.907,00			11.907,00
2/212000+816190	Kostenbeiträge (Kostenersätze) für so.Leistg.(Sta.182+184+187+189)	2114	3114	13	630.000,00	730.000,00	848.451,99	630.000,00	730.000,00	831.995,58
2/212000+816290	Kostenbeiträge (Kostenersätze) für so.Leistg.(Sta.84+193+194+212)	2114	3114	13	170.000,00	170.000,00	87.935,39	170.000,00	170.000,00	80.841,93
2/212000+816390	Kostenbeiträge (Kostenersätze) für sonstige Leistungen	2114	3114	13	11.000,00	11.000,00	4.946,00	11.000,00	11.000,00	4.917,40
2/212000+816590	Kostenbeiträge (Kostenersätze) für sonstige Leistungen	2114	3114	13	40.000,00	52.300,00	-16.408,00	40.000,00	52.300,00	-18.364,81
2/212000+817100	Erträge aus der Auflösung v. sonstigen Rückst. (Abfertigungen)	2117			16.200,00	26.300,00	1.654,54			
2/212000+817200	Erträge aus der Auflösung v. sonstigen Rückst. (Jubiläumszuw.)	2117				13.000,00	118,25			
2/212000+817300	Erträge aus der Auflösung v. sonstigen Rückst. (Urlaube)	2117					13.776,75			
2/212000+823000	Sonstige Zinserträge	2131	3131	14	100,00	100,00		100,00	100,00	
2/212000+828000	Rückersätze von Aufwendungen	2116	3116	18	100,00	100,00		100,00	100,00	
2/212000+829100	Sonstige Erträge	2116	3116	18			12.807,59			12.807,59
2/212000+861100	Transfers von Ländern, Landesfonds und Landesk. (Personalf. f. Nachm.Betreuung)	2121	3121	15	146.000,00	146.000,00	146.332,39	146.000,00	146.000,00	146.332,39
2/212000+861200	Transfers von Ländern, Landesfonds und Landesammern	2121	3121	15	70.000,00	25.000,00	67.500,00	70.000,00	25.000,00	67.500,00
2/212000+861500	Transfers von Ländern, Landesfonds und Landesammern (Annuitätenzusch.)	2121	3121	15	130.300,00	91.000,00	106.250,55	130.300,00	91.000,00	106.250,55
2/212000+863000	Transfers von sonstigen Trägern öffentlichen Rechts und Sozialversicherungsträgern	2121	3121	15			5.971,19			5.971,19
SU 21 / 31	Summe Erträge / Einzahlungen operative Gebarung				1.279.100,00	1.330.200,00	1.339.085,60	1.262.500,00	1.290.500,00	1.279.009,70
1/212000-400000	Geringwertige Wirtschaftsgüter des Anlagevermögens	2221	3221	23	2.500,00	2.500,00	5.954,41	2.500,00	2.500,00	5.954,41
1/212000-400100	Geringwertige Wirtschaftsgüter des Anlagevermögens	2221	3221	23			44,71			44,71

		MVAG		VC QU	Ergebnisvoranschlag			Finanzierungsvoranschlag		
		EH	FH		VA 2023	VA 2022	RA 2021	VA 2023	VA 2022	RA 2021
1/212000-400200	Geringwertige Wirtschaftsgüter des Anlagevermögens	2221	3221	23	9.600,00	6.900,00	8.302,33	9.600,00	6.900,00	8.302,33
1/212000-400400	Geringwertige Wirtschaftsgüter des Anlagevermögens	2221	3221	23	5.000,00	5.000,00	4.788,47	5.000,00	5.000,00	4.788,47
1/212000-400500	Geringwertige Wirtschaftsgüter des Anlagevermögens	2221	3221	23	1.100,00	1.100,00	17.502,63	1.100,00	1.100,00	17.502,63
1/212000-452000	Treibstoffe	2221	3221	23	600,00	500,00	404,56	600,00	500,00	404,56
1/212000-452099	Treibstoffe (interne Verr.)	2221	3221	23	800,00	500,00	864,93	800,00	500,00	864,93
1/212000-459090	Sonstige Verbrauchsgüter	2221	3221	23	7.000,00	7.000,00	8.450,61	7.000,00	7.000,00	8.450,61
1/212000-459190	Sonstige Verbrauchsgüter	2221	3221	23	4.400,00	4.400,00	3.441,84	4.400,00	4.400,00	3.441,84
1/212000-459290	Sonstige Verbrauchsgüter	2221	3221	23	42.300,00	20.300,00	29.211,28	42.300,00	20.300,00	29.211,28
1/212000-459490	Sonstige Verbrauchsgüter	2221	3221	23	4.000,00	4.000,00	3.996,15	4.000,00	4.000,00	3.996,15
1/212000-459590	Sonstige Verbrauchsgüter	2221	3221	23	800,00	800,00	618,38	800,00	800,00	618,38
1/212000-510000	Geldbezüge der Vertragsbediensteten der Verwaltung	2211	3211	20	66.700,00	63.300,00	61.481,31	66.700,00	63.300,00	61.481,31
1/212000-510200	Geldbezüge der Vertragsbediensteten der Verwaltung	2211	3211	20		13.500,00			13.500,00	
1/212000-511000	Geldbezüge für Vertragsbedienstete in handwerklicher Verwendung	2211	3211	20	1.042.000,00	949.900,00	814.095,75	1.042.000,00	949.900,00	814.095,75
1/212000-511200	Geldbezüge der Vertragsbediensteten in handwerklicher Verwendung	2211	3211	20	17.200,00	27.400,00		17.200,00	27.400,00	
1/212000-520000	Geldbezüge der ganzjährig beschäftigten Angestellten	2211	3211	20	125.700,00	119.900,00	115.907,64	125.700,00	119.900,00	115.907,64
1/212000-520200	Geldbezüge der ganzjährig beschäftigten Angestellten	2211	3211	20		39.200,00			39.200,00	
1/212000-523000	Geldbezüge der nicht ganzjährig beschäftigten Arbeiter	2211	3211	20	80.000,00	50.000,00	66.272,32	80.000,00	50.000,00	66.272,32
1/212000-563000	Sonstige Aufwandsentschädigungen	2213	3213	20	4.000,00	3.700,00	3.536,22	4.000,00	3.700,00	3.536,22
1/212000-565000	Mehrleistungsvergütungen	2211	3211	20	1.800,00	2.500,00	152,53	1.800,00	2.500,00	152,53
1/212000-566000	Zuwendungen aus Anlass von Dienstjubiläen	2212	3212	20	1.500,00	3.000,00		1.500,00	3.000,00	
1/212000-569000	Sonstige Nebengebühren	2211	3211	20	4.100,00	4.000,00	4.016,64	4.100,00	4.000,00	4.016,64
1/212000-580000	Dienstgeberbeiträge zum Ausgleichsfonds für Familienbeihilfen	2212	3212	20	46.300,00	42.600,00	36.132,60	46.300,00	42.600,00	36.132,60
1/212000-582090	Sonstige Dienstgeberbeiträge zur sozialen Sicherheit	2212	3212	20	264.400,00	246.600,00	215.241,12	264.400,00	246.600,00	215.241,12
1/212000-582190	Sonst.DGB.zur soz.Sicherheit (Abfertigung neu)	2212	3212	20	13.800,00	11.900,00	9.390,83	13.800,00	11.900,00	9.390,83
1/212000-590100	Freiwillige Sozialleistungen	2212	3212	20	100,00	100,00	101,88	100,00	100,00	101,88
1/212000-591000	Dotierung von Rückstellungen für Abfertigungen	2214			13.600,00	9.500,00	3.156,63			
1/212000-592000	Dotierung von Rückstellungen für Jubiläumszuwendungen	2214			9.800,00	10.700,00	3.386,09			

		MVAG		VC QU	Ergebnisvoranschlag			Finanzierungsvoranschlag		
		EH	FH		VA 2023	VA 2022	RA 2021	VA 2023	VA 2022	RA 2021
1/212000-593000	Dotierung von Rückstellungen für nicht konsumierte Urlaube	2214			3.000,00	1.300,00	20.146,78			
1/212000-600100	Energiebezüge: Strom	2222	3222	24	203.200,00	67.000,00	67.752,16	203.200,00	67.000,00	67.752,16
1/212000-600190	Energiebezüge: Gas	2222	3222	24	600,00	300,00	4.092,81	600,00	300,00	4.092,81
1/212000-600390	Energiebezüge: Wärme	2222	3222	24	351.600,00	170.000,00	159.789,34	351.600,00	170.000,00	159.789,34
1/212000-613200	Instandhaltung von sonstigen Grundstückseinrichtungen	2224	3224	24	10.100,00	99.100,00	22.377,08	10.100,00	99.100,00	22.377,08
1/212000-613299	Instandhaltung von sonstigen Grundstückseinrichtungen (interne Verr.)	2224	3224	24	10.000,00	20.000,00	6.710,82	10.000,00	20.000,00	6.710,82
1/212000-614000	Instandhaltung von Gebäuden und Bauten	2224	3224	24	168.000,00	168.000,00	91.634,01	168.000,00	168.000,00	91.634,01
1/212000-614099	Instandhaltung von Gebäuden und Bauten (interne Verr.)	2224	3224	24	25.000,00	25.000,00	26.849,25	25.000,00	25.000,00	26.849,25
1/212000-616000	Instandhaltung von Maschinen und maschinellen Anlagen	2224	3224	24	400,00	400,00	60,00	400,00	400,00	60,00
1/212000-616400	Instandhaltung von Maschinen und maschinellen Anlagen	2224	3224	24	5.000,00	5.000,00	7.444,93	5.000,00	5.000,00	7.444,93
1/212000-618000	Instandhaltung v.sonstigen Anlagen	2224	3224	24	1.000,00	1.000,00		1.000,00	1.000,00	
1/212000-618400	Instandhaltung v.sonst.Anlagen	2224	3224	24	12.000,00	12.000,00	18.034,30	12.000,00	12.000,00	18.034,30
1/212000-618499	Instandhaltung von sonstigen Anlagen (interne Verr.)	2224	3224	24	6.000,00	6.000,00	3.834,89	6.000,00	6.000,00	3.834,89
1/212000-618700	Instandhaltung von sonstigen Anlagen	2224	3224	24	4.000,00	4.000,00	1.001,26	4.000,00	4.000,00	1.001,26
1/212000-618799	Instandhaltung von sonstigen Anlagen (interne Verr.)	2224	3224	24	1.000,00	1.000,00	257,79	1.000,00	1.000,00	257,79
1/212000-619000	Instandhaltung von Sonderanlagen	2224	3224	24			232,80			232,80
1/212000-621000	Sonstige Transporte	2222	3222	24	29.000,00	29.000,00	20.570,00	29.000,00	29.000,00	20.570,00
1/212000-621400	Sonstige Transporte	2222	3222	24	1.000,00	1.000,00	675,91	1.000,00	1.000,00	675,91
1/212000-631500	Telekommunikationsdienste	2222	3222	24	10.000,00	10.000,00	9.074,83	10.000,00	10.000,00	9.074,83
1/212000-640000	Rechts- und Beratungsaufwand	2222	3222	24	1.500,00	2.500,00	452,67	1.500,00	2.500,00	452,67
1/212000-650000	Zinsen für Finanzschulden in Euro	2241	3241	25	92.300,00	60.300,00	37.266,69	92.300,00	60.300,00	37.266,69
1/212000-670000	Versicherungen	2222	3222	24	47.500,00	46.000,00	40.107,24	47.500,00	46.000,00	40.107,24
1/212000-680000	Planmäßige Abschreibung	2226			259.100,00	264.400,00	408.821,20			
1/212000-691000	Schadensvergütungen	2225	3225	24			614,04			614,04
1/212000-700000	Miet- und Pacht aufwand	2223	3223	24	232.000,00	227.000,00	214.987,04	232.000,00	227.000,00	214.987,04
1/212000-700300	Miet- und Pacht aufwand	2223	3223	24	5.000,00	400,00	853,85	5.000,00	400,00	853,85
1/212000-705000	Operating Leasing	2223	3223	24		362.000,00	359.050,24		362.000,00	359.050,24
1/212000-711200	Gebühren f.d.Benützung v.Gemeindeeinrichtungen u. -anlagen gem. FAG	2225	3225	24	173.000,00	160.000,00	147.891,01	173.000,00	160.000,00	147.891,01
1/212000-720000	Kostenbeiträge (Kostensätze) für Leistungen	2225	3225	24			16.488,00			16.488,00
1/212000-723400	Amtspauschalien und Repräsentationsaufwendungen	2225	3225	24	400,00	400,00	179,28	400,00	400,00	179,28

		MVAG		VC QU	Ergebnisvoranschlag			Finanzierungsvoranschlag		
		EH	FH		VA 2023	VA 2022	RA 2021	VA 2023	VA 2022	RA 2021
1/212000-724090	Reisegebühren	2225	3225	24	700,00	700,00	345,97	700,00	700,00	345,97
1/212000-728000	Entgelte für sonstige Leistungen	2225	3225	24	2.000,00	2.000,00	1.113,66	2.000,00	2.000,00	1.113,66
1/212000-728050	Entgelte für sonstige Leistungen	2225	3225	24	28.600,00	28.600,00	44.881,61	28.600,00	28.600,00	44.881,61
1/212000-728099	Entgelte für sonstige Leistungen (interne Verr.)	2225	3225	24	194.600,00	189.000,00	152.424,67	194.600,00	189.000,00	152.424,67
1/212000-728100	Entgelte für sonstige Leistungen	2225	3225	24	2.700,00	2.700,00	1.967,47	2.700,00	2.700,00	1.967,47
1/212000-728200	Entgelte für sonstige Leistungen	2225	3225	24	100.600,00	153.000,00	76.244,15	100.600,00	153.000,00	81.529,77
1/212000-728299	Entgelte für sonstige Leistungen (interne Verr.)	2225	3225	24	7.000,00	7.000,00	4.681,35	7.000,00	7.000,00	4.681,35
1/212000-728300	Entgelte für sonstige Leistungen	2225	3225	24	1.300,00	1.300,00	666,37	1.300,00	1.300,00	666,37
1/212000-728400	Entgelte für sonstige Leistungen	2225	3225	24	13.000,00	28.000,00	11.811,40	13.000,00	28.000,00	11.811,40
1/212000-728499	Entgelte für sonstige Leistungen (interne Verr.)	2225	3225	24	4.000,00	4.000,00	2.280,91	4.000,00	4.000,00	2.280,91
1/212000-728600	Entgelte für sonstige Leistungen	2225	3225	24	425.000,00	425.000,00	452.826,65	425.000,00	425.000,00	452.826,65
1/212000-729000	Sonstige Aufwendungen	2225	3225	24	55.000,00	20.000,00	12.443,41	55.000,00	20.000,00	12.443,41
1/212000-729690	Sonstige Aufwendungen (Forderungsabschreibungen)	2225	3225	24	4.000,00	4.000,00		4.000,00	4.000,00	
1/212000-757000	Transfers an private Organisationen ohne Erwerbszweck	2234	3234	27	5.000,00	5.000,00	4.961,00	5.000,00	5.000,00	4.961,00
SU 22 / 32	Summe Aufwendungen / Auszahlungen operative Gebarung				4.264.300,00	4.264.200,00	3.870.350,70	3.978.800,00	3.978.300,00	3.440.125,62
SA 0 / SA 1	(0) Nettoergebnis (21 - 22) / (1) Geldfluss operative Gebarung (31 - 32)				-2.985.200,00	-2.934.000,00	-2.531.265,10	-2.716.300,00	-2.687.800,00	-2.161.115,92
1/212000-793001	Zuweisung an Zahlungsmittelreserve endfällige Darlehen		2401			94.800,00				
SU 23	Summe Haushaltsrücklagen				0,00	-94.800,00	0,00	0,00	0,00	0,00
SA00	Nettoergebnis nach Zuw./Entn. Haushaltsrücklagen (Saldo 0 +/- SU23)				-2.985.200,00	-3.028.800,00	-2.531.265,10			
Investive Gebarung										
SU 33	Summe Einzahlungen investive Gebarung							0,00	0,00	0,00
1/212000-004000	Wasser- und Abwasserbauten und -anlagen		3412	2 40				20.000,00		27.419,34
1/212000-020000	Maschinen und maschinelle Anlagen		3414	2 41				400,00	400,00	
1/212000-020400	Maschinen u.maschinelle Anlagen		3414	2 41					3.700,00	14.859,43
1/212000-042000	Amts-, Betriebs- und Geschäftsausstattung		3415	2 41				1.000,00	1.000,00	
1/212000-042200	Amts-, Betriebs- und Geschäftsausstattung		3415	2 41				58.000,00	120.000,00	151.251,78
1/212000-042400	Amts-, Betriebs- und Geschäftsausstattung		3415	2 41				50.000,00	40.000,00	48.422,31
1/212000-042700	Amts-, Betriebs- und Geschäftsausstattung		3415	2 41				500,00	500,00	
SU 34	Summe Auszahlungen investive Gebarung							129.900,00	165.600,00	241.952,86
SA2	Saldo (2) Geldfluss aus der Investiven Gebarung (33 - 34)							-129.900,00	-165.600,00	-241.952,86

		MVAG		VC QU	Ergebnisvoranschlag			Finanzierungsvoranschlag		
		EH	FH		VA 2023	VA 2022	RA 2021	VA 2023	VA 2022	RA 2021
SA3	Saldo (3) Nettofinanzierungssaldo (Saldo 1 + Saldo 2)							-2.846.200,00	-2.853.400,00	-2.403.068,78
Finanzierungstätigkeit										
SU 35	Summe Einzahlungen aus der Finanzierungstätigkeit							0,00	0,00	0,00
1/212000-346000	Investitionsdarlehen von Finanzunternehmen		3614	65				249.600,00	177.000,00	182.862,77
SU 36	Summe Auszahlungen aus der Finanzierungstätigkeit							249.600,00	177.000,00	182.862,77
SA4	Saldo (4) Geldfluss aus der Finanzierungstätigkeit (35 – 36)							-249.600,00	-177.000,00	-182.862,77
SA5	Saldo (5) Geldfluss aus der voranschlagswirksamen Gebarung (Saldo 3 + Saldo 4)							-3.095.800,00	-3.030.400,00	-2.585.931,55
212002	MS Sport, Sinowatz									
Operative Gebarung										
SU 21 / 31	Summe Erträge / Einzahlungen operative Gebarung				0,00	0,00	0,00	0,00	0,00	0,00
SU 22 / 32	Summe Aufwendungen / Auszahlungen operative Gebarung				0,00	0,00	0,00	0,00	0,00	0,00
SA 0 / SA 1	(0) Nettoergebnis (21 - 22) / (1) Geldfluss operative Gebarung (31 – 32)				0,00	0,00	0,00	0,00	0,00	0,00
6/212002+893001	Entnahmen von Zahlungsmittelreserven für endfällige Darlehen	2301		1	640.000,00					
2/212002+893001	Entnahmen von Zahlungsmittelreserven für endfällige Darlehen	2301					450.400,00			
6/212002+895001	Entnahmen von allgemeinen Haushaltsrücklagen	2301		1	10.000,00					
1/212002-793001	Zuweisung an Zahlungsmittelreserve endfällige Darlehen	2401					545.200,00			
SU 23	Summe Haushaltsrücklagen				650.000,00	0,00	-94.800,00	0,00	0,00	0,00
SA00	Nettoergebnis nach Zuw./Entn. Haushaltsrücklagen (Saldo 0 +/- SU23)				650.000,00	0,00	-94.800,00			
Investive Gebarung										
SU 33	Summe Einzahlungen investive Gebarung							0,00	0,00	0,00
5/212002-010000	Gebäude und Bauten		3413	1 40				650.000,00		
SU 34	Summe Auszahlungen investive Gebarung							650.000,00	0,00	0,00
SA2	Saldo (2) Geldfluss aus der Investiven Gebarung (33 – 34)							-650.000,00	0,00	0,00
SA3	Saldo (3) Nettofinanzierungssaldo (Saldo 1 + Saldo 2)							-650.000,00	0,00	0,00
Finanzierungstätigkeit										
SU 35	Summe Einzahlungen aus der Finanzierungstätigkeit							0,00	0,00	0,00
SU 36	Summe Auszahlungen aus der Finanzierungstätigkeit							0,00	0,00	0,00
SA4	Saldo (4) Geldfluss aus der Finanzierungstätigkeit (35 – 36)							0,00	0,00	0,00
SA5	Saldo (5) Geldfluss aus der voranschlagswirksamen Gebarung (Saldo 3 + Saldo 4)							-650.000,00	0,00	0,00
212003	MS Föhrenwald									
Operative Gebarung										
SU 21 / 31	Summe Erträge / Einzahlungen operative Gebarung				0,00	0,00	0,00	0,00	0,00	0,00

		MVAG		VC QU	Ergebnisvoranschlag			Finanzierungsvoranschlag		
		EH	FH		VA 2023	VA 2022	RA 2021	VA 2023	VA 2022	RA 2021
1/212003-680000	Planmäßige Abschreibung	2226			800,00	10.000,00				
SU 22 / 32	Summe Aufwendungen / Auszahlungen operative Gebarung				800,00	10.000,00	0,00	0,00	0,00	0,00
SA 0 / SA 1	(0) Nettoergebnis (21 - 22) / (1) Geldfluss operative Gebarung (31 - 32)				-800,00	-10.000,00	0,00	0,00	0,00	0,00
6/212003+895001	Entnahmen von allgemeinen Haushaltsrücklagen	2301		1	1.305.000,00					
5/212003-795001	Zuweisung an allgemeine Haushaltsrücklagen	2401		1			55.412,62			
SU 23	Summe Haushaltsrücklagen				1.305.000,00	0,00	-55.412,62	0,00	0,00	0,00
SA00	Nettoergebnis nach Zuw./Entn. Haushaltsrücklagen (Saldo 0 +/- SU23)				1.304.200,00	-10.000,00	-55.412,62			
Investive Gebarung										
SU 33	Summe Einzahlungen investive Gebarung							0,00	0,00	0,00
5/212003-010000	Gebäude und Bauten		3413	1 40				770.000,00	880.000,00	259.013,59
5/212003-010099	Gebäude und Bauten (interne Verr.)		3413	1 40				230.000,00		182.242,80
5/212003-042400	Amts-, Betriebs- und Geschäftsausstattung		3415	1 41				250.000,00	200.000,00	103.330,99
SU 34	Summe Auszahlungen investive Gebarung							1.250.000,00	1.080.000,00	544.587,38
SA2	Saldo (2) Geldfluss aus der Investiven Gebarung (33 - 34)							-1.250.000,00	-1.080.000,00	-544.587,38
SA3	Saldo (3) Nettofinanzierungssaldo (Saldo 1 + Saldo 2)							-1.250.000,00	-1.080.000,00	-544.587,38
Finanzierungstätigkeit										
6/212003+346000	Investitionsdarlehen von Finanzunternehmen		3514	1 55					1.080.000,00	600.000,00
SU 35	Summe Einzahlungen aus der Finanzierungstätigkeit							0,00	1.080.000,00	600.000,00
5/212003-346000	Investitionsdarlehen von Finanzunternehmen		3614	1 65				55.000,00		
SU 36	Summe Auszahlungen aus der Finanzierungstätigkeit							55.000,00	0,00	0,00
SA4	Saldo (4) Geldfluss aus der Finanzierungstätigkeit (35 - 36)							-55.000,00	1.080.000,00	600.000,00
SA5	Saldo (5) Geldfluss aus der voranschlagswirksamen Gebarung (Saldo 3 + Saldo 4)							-1.305.000,00	0,00	55.412,62
213	Sonderschulen									
213000	Sonderschulen									
Operative Gebarung										
2/213000+816090	Kostenbeiträge (Kostenersätze) für sonstige Leistungen	2114	3114	13				7.938,00		7.938,00
2/213000+816190	Kostenbeiträge (Kostenersätze) für sonstige Leistungen (Sta.179+180)	2114	3114	13	15.000,00	15.000,00		8.104,55	15.000,00	8.104,55
2/213000+816290	Kostenbeiträge (Kostenersätze) für sonstige Leistungen (Sta.85+195)	2114	3114	13	12.000,00	9.000,00		10.151,60	12.000,00	8.959,70
2/213000+816390	Kostenbeiträge (Kostenersätze) für sonstige Leistungen	2114	3114	13	800,00	400,00		558,40	800,00	500,00
2/213000+816590	Kostenbeiträge (Kostenersätze) für sonstige Leistungen	2114	3114	13	2.600,00	2.600,00		-111,47	2.600,00	-218,00

		MVAG VC QU			Ergebnisvoranschlag			Finanzierungsvoranschlag		
		EH	FH		VA 2023	VA 2022	RA 2021	VA 2023	VA 2022	RA 2021
2/213000+817100	Erträge aus der Auflösung v. sonstigen Rückst. (Abfertigungen)	2117					211,52			
2/213000+817200	Erträge aus der Auflösung v. sonstigen Rückst. (Jubiläumszuw.)	2117					10,35			
2/213000+817300	Erträge aus der Auflösung v. sonstigen Rückst. (Urlaube)	2117					49,88			
2/213000+829100	Sonstige Erträge	2116	3116	18			1.316,38			1.316,38
2/213000+861100	Transfers von Ländern, Landesfonds und Landesk. (Personalf. f. Nachm.Betreuung)	2121	3121	15	36.000,00	27.000,00	27.000,00	36.000,00	27.000,00	27.000,00
2/213000+861200	Transfers von Ländern, Landesfonds u. Landesk. (Schul-u.KIGA Förderung LRG)	2121	3121	15	3.000,00	3.000,00	2.900,00	3.000,00	3.000,00	2.900,00
2/213000+863000	Transfers von sonstigen Trägern öffentlichen Rechts und Sozialversicherungsträgern	2121	3121	15	2.900,00	4.900,00	4.697,20	2.900,00	4.900,00	4.688,33
SU 21 / 31	Summe Erträge / Einzahlungen operative Gebarung				72.300,00	61.900,00	62.826,41	72.300,00	61.900,00	61.188,96
1/213000-400000	Geringwertige Wirtschaftsgüter des Anlagevermögens	2221	3221	23	300,00	300,00	179,00	300,00	300,00	179,00
1/213000-400200	Geringwertige Wirtschaftsgüter des Anlagevermögens	2221	3221	23	400,00	400,00	708,13	400,00	400,00	708,13
1/213000-400400	Geringwertige Wirtschaftsgüter des Anlagevermögens	2221	3221	23	100,00	100,00	1.218,30	100,00	100,00	1.218,30
1/213000-452000	Treibstoffe	2221	3221	23	100,00	100,00		100,00	100,00	
1/213000-452099	Treibstoffe (interne Verr.)	2221	3221	23	100,00	100,00		100,00	100,00	
1/213000-459090	Sonstige Verbrauchsgüter	2221	3221	23	700,00	700,00	293,36	700,00	700,00	293,36
1/213000-459190	Sonstige Verbrauchsgüter	2221	3221	23	600,00	600,00	259,20	600,00	600,00	259,20
1/213000-459290	Sonstige Verbrauchsgüter	2221	3221	23	3.400,00	3.400,00	2.197,78	3.400,00	3.400,00	2.197,78
1/213000-459490	Sonstige Verbrauchsgüter	2221	3221	23	1.000,00	1.000,00	326,40	1.000,00	1.000,00	326,40
1/213000-510000	Geldbezüge der Vertragsbediensteten der Verwaltung	2211	3211	20	3.000,00	2.500,00	2.785,45	3.000,00	2.500,00	2.785,45
1/213000-510200	Geldbezüge der Vertragsbediensteten der Verwaltung	2211	3211	20		600,00			600,00	
1/213000-511000	Geldbezüge der Vertragsbediensteten in handwerklicher Verwendung	2211	3211	20	189.200,00	169.000,00	133.174,85	189.200,00	169.000,00	133.174,85
1/213000-520000	Geldbezüge der ganzjährig beschäftigten Angestellten	2211	3211	20	1.200,00	1.100,00	1.023,16	1.200,00	1.100,00	1.023,16
1/213000-523000	Geldbezüge der nicht ganzjährig beschäftigten Arbeiter	2211	3211	20			3.733,47			3.733,47
1/213000-563000	Sonstige Aufwandsentschädigungen	2213	3213	20	3.000,00	1.500,00	1.520,34	3.000,00	1.500,00	1.520,34
1/213000-565000	Mehrleistungsvergütungen	2211	3211	20	200,00	1.100,00	0,36	200,00	1.100,00	0,36
1/213000-566000	Zuwendungen aus Anlass von Dienstjubiläen	2212	3212	20	100,00	100,00		100,00	100,00	
1/213000-569000	Sonstige Nebengebühren	2211	3211	20	400,00	400,00	389,82	400,00	400,00	389,82

		MVAG		VC QU	Ergebnisvoranschlag			Finanzierungsvoranschlag		
		EH	FH		VA 2023	VA 2022	RA 2021	VA 2023	VA 2022	RA 2021
1/213000-580000	Dienstgeberbeiträge zum Ausgleichsfonds für Familienbeihilfen	2212	3212	20	7.300,00	6.900,00	5.467,34	7.300,00	6.900,00	5.467,34
1/213000-582090	Sonstige Dienstgeberbeiträge zur sozialen Sicherheit	2212	3212	20	40.600,00	37.200,00	31.123,37	40.600,00	37.200,00	31.123,37
1/213000-582190	Sonst.DGB.zur soz.Sicherheit (Abfertigung neu)	2212	3212	20	2.200,00	1.900,00	1.464,75	2.200,00	1.900,00	1.464,75
1/213000-590100	Freiwillige Sozialleistungen	2212	3212	20	100,00	100,00	4,56	100,00	100,00	4,56
1/213000-591000	Dotierung von Rückstellungen für Abfertigungen	2214			1.400,00	700,00				
1/213000-592000	Dotierung von Rückstellungen für Jubiläumszuwendungen	2214			1.300,00	2.800,00	385,88			
1/213000-593000	Dotierung von Rückstellungen für nicht konsumierte Urlaube	2214			200,00		2.014,21			
1/213000-600100	Energiebezüge: Strom	2222	3222	24	5.400,00	2.300,00	1.781,03	5.400,00	2.300,00	1.781,03
1/213000-600190	Energiebezüge: Gas	2222	3222	24	600,00	300,00	33,09	600,00	300,00	33,09
1/213000-600390	Energiebezüge: Wärme	2222	3222	24	30.000,00	15.000,00	13.204,88	30.000,00	15.000,00	13.204,88
1/213000-613400	Instandhaltung von sonstigen Grundstückseinrichtungen	2224	3224	24	1.000,00	1.000,00	309,08	1.000,00	1.000,00	309,08
1/213000-613499	Instandhaltung von sonstigen Grundstückseinrichtungen (interne Verr.)	2224	3224	24	500,00	500,00	416,81	500,00	500,00	416,81
1/213000-614000	Instandhaltung von Gebäuden und Bauten	2224	3224	24	10.000,00	10.000,00	7.353,39	10.000,00	10.000,00	7.353,39
1/213000-614099	Instandhaltung von Gebäuden und Bauten (interne Verr.)	2224	3224	24	2.700,00	2.700,00	272,13	2.700,00	2.700,00	272,13
1/213000-616000	Instandhaltung von Maschinen und maschinellen Anlagen	2224	3224	24	100,00	100,00		100,00	100,00	
1/213000-616400	Instandhaltung von Maschinen und maschinellen Anlagen	2224	3224	24	100,00	100,00		100,00	100,00	
1/213000-618000	Instandhaltung v.sonstigen Anlagen	2224	3224	24	100,00	100,00		100,00	100,00	
1/213000-618400	Instandhaltung v.sonst.Anlagen	2224	3224	24	500,00	500,00		500,00	500,00	
1/213000-618499	Instandhaltung von sonstigen Anlagen (interne Verr.)	2224	3224	24	500,00	500,00	5.167,35	500,00	500,00	5.167,35
1/213000-618700	Instandhaltung von sonstigen Anlagen	2224	3224	24	800,00	800,00	103,30	800,00	800,00	103,30
1/213000-621000	Sonstige Transporte	2222	3222	24	2.000,00	4.000,00		2.000,00	4.000,00	
1/213000-631500	Telekommunikationsdienste	2222	3222	24	500,00	500,00	360,90	500,00	500,00	360,90
1/213000-640000	Rechts- und Beratungsaufwand	2222	3222	24	500,00	1.000,00		500,00	1.000,00	
1/213000-680000	Planmäßige Abschreibung	2226			56.100,00	55.800,00	56.664,57			
1/213000-700000	Miet- und Pachtlaufwand	2223	3223	24	11.500,00	11.000,00	3.974,40	11.500,00	11.000,00	3.974,40
1/213000-711200	Gebühren f.d.Benützung v.Gemeindeeinrichtungen u. -anlagen gem. FAG	2225	3225	24	8.000,00	8.000,00	7.147,58	8.000,00	8.000,00	7.147,58
1/213000-723400	Amtspauschalien und Repräsentationsaufwendungen	2225	3225	24	100,00	100,00		100,00	100,00	
1/213000-724090	Reisegebühren	2225	3225	24	100,00	100,00	12,29	100,00	100,00	12,29

		MVAG		VC QU	Ergebnisvoranschlag			Finanzierungsvoranschlag		
		EH	FH		VA 2023	VA 2022	RA 2021	VA 2023	VA 2022	RA 2021
1/213000-728000	Entgelte für sonstige Leistungen	2225	3225	24	200,00	200,00		200,00	200,00	
1/213000-728050	Entgelte für sonstige Leistungen	2225	3225	24	1.300,00	1.300,00	1.310,14	1.300,00	1.300,00	1.310,14
1/213000-728099	Entgelte für sonstige Leistungen (interne Verr.)	2225	3225	24	10.300,00	9.900,00	7.855,71	10.300,00	9.900,00	7.855,71
1/213000-728100	Entgelte für sonstige Leistungen	2225	3225	24	500,00	500,00	250,24	500,00	500,00	250,24
1/213000-728200	Entgelte für sonstige Leistungen	2225	3225	24	6.500,00	5.000,00	5.885,69	6.500,00	5.000,00	6.479,43
1/213000-728299	Entgelte für sonstige Leistungen (interne Verr.)	2225	3225	24	500,00	500,00	1.149,95	500,00	500,00	1.149,95
1/213000-728300	Entgelte für sonstige Leistungen	2225	3225	24	400,00	400,00	330,57	400,00	400,00	330,57
1/213000-728400	Entgelte für sonstige Leistungen	2225	3225	24	500,00	500,00	424,11	500,00	500,00	424,11
1/213000-728499	Entgelte für sonstige Leistungen (interne Verr.)	2225	3225	24	500,00	500,00		500,00	500,00	
1/213000-728500	Entgelte für sonstige Leistungen	2225	3225	24			17.323,95			17.323,95
1/213000-728599	Entgelte für sonstige Leistungen (interne Verr.)	2225	3225	24			3.100,00			3.100,00
1/213000-728600	Entgelte für sonstige Leistungen	2225	3225	24	82.000,00	82.000,00	89.245,07	82.000,00	82.000,00	89.245,07
1/213000-729000	Sonstige Aufwendungen	2225	3225	24	22.000,00	22.000,00	21.556,90	22.000,00	22.000,00	21.556,90
1/213000-757000	Transfers an private Organisationen ohne Erwerbszweck	2234	3234	27	600,00	600,00		600,00	600,00	
SU 22 / 32	Summe Aufwendungen / Auszahlungen operative Gebarung				513.300,00	470.400,00	433.502,86	454.300,00	411.100,00	375.031,94
SA 0 / SA 1	(0) Nettoergebnis (21 - 22) / (1) Geldfluss operative Gebarung (31 - 32)				-441.000,00	-408.500,00	-370.676,45	-382.000,00	-349.200,00	-313.842,98
SU 23	Summe Haushaltsrücklagen				0,00	0,00	0,00	0,00	0,00	0,00
SA00	Nettoergebnis nach Zuw./Entn. Haushaltsrücklagen (Saldo 0 +/- SU23)				-441.000,00	-408.500,00	-370.676,45			
Investive Gebarung										
SU 33	Summe Einzahlungen investive Gebarung							0,00	0,00	0,00
1/213000-020000	Maschinen und maschinelle Anlagen		3414	2 41				300,00	300,00	
1/213000-020400	Maschinen u.maschinelle Anlagen		3414	2 41				300,00	300,00	
1/213000-042000	Amts-, Betriebs- und Geschäftsausstattung		3415	2 41				300,00	300,00	
1/213000-042200	Amts-, Betriebs- und Geschäftsausstattung		3415	2 41				4.000,00		4.274,64
1/213000-042400	Amts-, Betriebs- und Geschäftsausstattung		3415	2 41				10.000,00	10.000,00	4.131,89
1/213000-042700	Amts-, Betriebs- und Geschäftsausstattung		3415	2 41				500,00	500,00	
SU 34	Summe Auszahlungen investive Gebarung							15.400,00	11.400,00	8.406,53
SA2	Saldo (2) Geldfluss aus der Investiven Gebarung (33 - 34)							-15.400,00	-11.400,00	-8.406,53
SA3	Saldo (3) Nettofinanzierungssaldo (Saldo 1 + Saldo 2)							-397.400,00	-360.600,00	-322.249,51
Finanzierungstätigkeit										
SU 35	Summe Einzahlungen aus der Finanzierungstätigkeit							0,00	0,00	0,00
SU 36	Summe Auszahlungen aus der Finanzierungstätigkeit							0,00	0,00	0,00

		MVAG VC QU			Ergebnisvoranschlag			Finanzierungsvoranschlag		
		EH	FH		VA 2023	VA 2022	RA 2021	VA 2023	VA 2022	RA 2021
SA4	Saldo (4) Geldfluss aus der Finanzierungstätigkeit (35 – 36)							0,00	0,00	0,00
SA5	Saldo (5) Geldfluss aus der voranschlagswirksamen Gebarung (Saldo 3 + Saldo 4)							-397.400,00	-360.600,00	-322.249,51
213100	Sonderschulen (HPI-Schule)									
Operative Gebarung										
2/213100+816090	Kostenbeiträge (Kostensätze) für sonstige Leistungen	2114	3114	13			1.984,50			1.984,50
2/213100+816190	Kostenbeiträge (Kostensätze) für sonstige Leistungen	2114	3114	13	4.000,00	15.000,00	10.081,75	4.000,00	15.000,00	7.129,39
2/213100+816290	Kostenbeiträge (Kostensätze) für sonstige Leistungen	2114	3114	13	15.000,00	15.000,00	8.365,20	15.000,00	15.000,00	5.991,40
2/213100+816390	Kostenbeiträge (Kostensätze) für sonstige Leistungen	2114	3114	13	100,00	100,00		100,00	100,00	
2/213100+816590	Kostenbeiträge (Kostensätze) für sonstige Leistungen	2114	3114	13	4.000,00	15.000,00	6.849,05	4.000,00	15.000,00	13.361,95
2/213100+817300	Erträge aus der Auflösung v. sonstigen Rückst. (Urlaube)	2117					2.127,50			
2/213100+823000	Sonstige Zinserträge	2131	3131	14	100,00	100,00		100,00	100,00	
2/213100+829100	Sonstige Erträge	2116	3116	18			2.955,02			2.955,02
2/213100+861100	Transfers von Ländern, Landesfonds und Landesk. (Personalf. f. Nachm.Betreuung)	2121	3121	15	36.000,00	36.000,00	38.357,49	36.000,00	36.000,00	38.357,49
2/213100+861200	Transfers von Ländern, Landesfonds u. Landesk. (Schul-u.KIGA Förderung LRG)	2121	3121	15	2.000,00	2.000,00	5.000,00	2.000,00	2.000,00	5.000,00
2/213100+863000	Transfers von sonstigen Trägern öffentlichen Rechts und Sozialversicherungsträgern	2121	3121	15			9.561,20			9.561,20
SU 21 / 31	Summe Erträge / Einzahlungen operative Gebarung				61.200,00	83.200,00	85.281,71	61.200,00	83.200,00	84.340,95
1/213100-400000	Geringwertige Wirtschaftsgüter des Anlagevermögens	2221	3221	23	500,00	500,00	444,08	500,00	500,00	444,08
1/213100-400200	Geringwertige Wirtschaftsgüter des Anlagevermögens	2221	3221	23	500,00	200,00	271,92	500,00	200,00	271,92
1/213100-400400	Geringwertige Wirtschaftsgüter des Anlagevermögens	2221	3221	23	200,00	200,00	175,78	200,00	200,00	175,78
1/213100-400500	Geringwertige Wirtschaftsgüter des Anlagevermögens	2221	3221	23	300,00	300,00	274,15	300,00	300,00	274,15
1/213100-452000	Treibstoffe	2221	3221	23	100,00	100,00	9,78	100,00	100,00	9,78
1/213100-452099	Treibstoffe (interne Verr.)	2221	3221	23	100,00	100,00	16,18	100,00	100,00	16,18
1/213100-459090	Sonstige Verbrauchsgüter	2221	3221	23	2.500,00	2.500,00	1.938,66	2.500,00	2.500,00	1.938,66
1/213100-459190	Sonstige Verbrauchsgüter	2221	3221	23	200,00	200,00	86,40	200,00	200,00	86,40
1/213100-459290	Sonstige Verbrauchsgüter	2221	3221	23	1.000,00	1.000,00	229,09	1.000,00	1.000,00	229,09
1/213100-459490	Sonstige Verbrauchsgüter	2221	3221	23	100,00	100,00	88,90	100,00	100,00	88,90

		MVAG		VC QU	Ergebnisvoranschlag			Finanzierungsvoranschlag		
		EH	FH		VA 2023	VA 2022	RA 2021	VA 2023	VA 2022	RA 2021
1/213100-510000	Geldbezüge der Vertragsbediensteten der Verwaltung	2211	3211	20	4.300,00	3.600,00	4.005,30	4.300,00	3.600,00	4.005,30
1/213100-510200	Geldbezüge der Vertragsbediensteten der Verwaltung	2211	3211	20		900,00			900,00	
1/213100-511000	Geldbezüge der Vertragsbediensteten in handwerklicher Verwendung	2211	3211	20	40.600,00	36.200,00	30.161,58	40.600,00	36.200,00	30.161,58
1/213100-520000	Geldbezüge der ganzjährig beschäftigten Angestellten	2211	3211	20	1.600,00	1.500,00	1.471,20	1.600,00	1.500,00	1.471,20
1/213100-523000	Geldbezüge der nicht ganzjährig beschäftigten Arbeiter	2211	3211	20			7.966,02			7.966,02
1/213100-563000	Sonstige Aufwandsentschädigungen	2213	3213	20	100,00	100,00	38,57	100,00	100,00	38,57
1/213100-565000	Mehrleistungsvergütungen	2211	3211	20			0,51			0,51
1/213100-566000	Zuwendungen aus Anlass von Dienstjubiläen	2212	3212	20	100,00	100,00		100,00	100,00	
1/213100-569000	Sonstige Nebengebühren	2211	3211	20	300,00	300,00	1.565,34	300,00	300,00	1.565,34
1/213100-580000	Dienstgeberbeiträge zum Ausgleichsfonds für Familienbeihilfen	2212	3212	20	1.800,00	1.600,00	1.283,13	1.800,00	1.600,00	1.283,13
1/213100-582090	Sonstige Dienstgeberbeiträge zur sozialen Sicherheit	2212	3212	20	9.400,00	8.400,00	9.101,92	9.400,00	8.400,00	9.101,92
1/213100-582190	Sonst.DGB.zur soz.Sicherheit (Abfertigung neu)	2212	3212	20	600,00	600,00	545,94	600,00	600,00	545,94
1/213100-590100	Freiwillige Sozialleistungen	2212	3212	20	100,00	100,00	6,60	100,00	100,00	6,60
1/213100-593000	Dotierung von Rückstellungen für nicht konsumierte Urlaube	2214			100,00	100,00				
1/213100-600100	Energiebezüge: Strom	2222	3222	24	10.400,00	3.800,00	3.444,36	10.400,00	3.800,00	3.444,36
1/213100-600390	Energiebezüge: Wärme	2222	3222	24	32.000,00	16.000,00	14.491,44	32.000,00	16.000,00	14.491,44
1/213100-613400	Instandhaltung von sonstigen Grundstückseinrichtungen	2224	3224	24	2.000,00	900,00	1.925,79	2.000,00	900,00	1.925,79
1/213100-613499	Instandhaltung von sonstigen Grundstückseinrichtungen (interne Verr.)	2224	3224	24	600,00	600,00	436,00	600,00	600,00	436,00
1/213100-614000	Instandhaltung von Gebäuden und Bauten	2224	3224	24	5.000,00	5.000,00	4.798,98	5.000,00	5.000,00	4.798,98
1/213100-614099	Instandhaltung von Gebäuden und Bauten (interne Verr.)	2224	3224	24	2.000,00	2.000,00	5.656,22	2.000,00	2.000,00	5.656,22
1/213100-616000	Instandhaltung von Maschinen und maschinellen Anlagen	2224	3224	24	100,00	100,00		100,00	100,00	
1/213100-616400	Instandhaltung von Maschinen und maschinellen Anlagen	2224	3224	24	100,00	100,00	306,89	100,00	100,00	306,89
1/213100-618000	Instandhaltung v.sonstigen Anlagen	2224	3224	24	100,00	100,00		100,00	100,00	
1/213100-618400	Instandhaltung v.sonst.Anlagen	2224	3224	24	200,00	200,00		200,00	200,00	
1/213100-618499	Instandhaltung von sonstigen Anlagen (interne Verr.)	2224	3224	24	300,00	300,00		300,00	300,00	
1/213100-618700	Instandhaltung von sonstigen Anlagen	2224	3224	24	400,00	400,00	89,22	400,00	400,00	89,22

		MVAG		VC QU	Ergebnisvoranschlag			Finanzierungsvoranschlag		
		EH	FH		VA 2023	VA 2022	RA 2021	VA 2023	VA 2022	RA 2021
1/213100-621000	Sonstige Transporte	2222	3222	24	100,00	100,00		100,00	100,00	
1/213100-631500	Telekommunikationsdienste	2222	3222	24	800,00	1.000,00	600,88	800,00	1.000,00	650,74
1/213100-640000	Rechts- und Beratungsaufwand	2222	3222	24	200,00	200,00		200,00	200,00	
1/213100-670000	Versicherungen	2222	3222	24	2.200,00	2.200,00	1.924,44	2.200,00	2.200,00	1.924,44
1/213100-680000	Planmäßige Abschreibung	2226			38.600,00	38.700,00	38.769,35			
1/213100-711200	Gebühren f.d.Benützung v.Gemeindeeinrichtungen u. -anlagen gem. FAG	2225	3225	24	14.000,00	14.000,00	11.392,43	14.000,00	14.000,00	11.392,43
1/213100-724090	Reisegebühren	2225	3225	24	100,00	100,00	1,99	100,00	100,00	1,99
1/213100-728000	Entgelte für sonstige Leistungen	2225	3225	24	100,00	100,00		100,00	100,00	
1/213100-728050	Entgelte für sonstige Leistungen	2225	3225	24	2.500,00	2.500,00	2.229,98	2.500,00	2.500,00	2.229,98
1/213100-728099	Entgelte für sonstige Leistungen (interne Verr.)	2225	3225	24	3.400,00	3.200,00	2.580,57	3.400,00	3.200,00	2.580,57
1/213100-728200	Entgelte für sonstige Leistungen	2225	3225	24	6.000,00	6.000,00	5.033,80	6.000,00	6.000,00	5.346,47
1/213100-728299	Entgelte für sonstige Leistungen (interne Verr.)	2225	3225	24	900,00	900,00	229,49	900,00	900,00	229,49
1/213100-728300	Entgelte für sonstige Leistungen	2225	3225	24	100,00	100,00	73,00	100,00	100,00	73,00
1/213100-728400	Entgelte für sonstige Leistungen	2225	3225	24	100,00	100,00	76,24	100,00	100,00	76,24
1/213100-728499	Entgelte für sonstige Leistungen (interne Verr.)	2225	3225	24	100,00	100,00		100,00	100,00	
1/213100-728600	Entgelte für sonstige Leistungen	2225	3225	24	240.000,00	240.000,00	196.601,54	240.000,00	240.000,00	196.601,54
1/213100-729000	Sonstige Aufwendungen	2225	3225	24	600,00	600,00	239,48	600,00	600,00	239,48
1/213100-757000	Transfers an private Organisationen ohne Erwerbszweck	2234	3234	27	200,00	200,00		200,00	200,00	
SU 22 / 32	Summe Aufwendungen / Auszahlungen operative Gebarung				427.700,00	398.300,00	350.583,14	389.000,00	359.500,00	312.176,32
SA 0 / SA 1	(0) Nettoergebnis (21 - 22) / (1) Geldfluss operative Gebarung (31 – 32)				-366.500,00	-315.100,00	-265.301,43	-327.800,00	-276.300,00	-227.835,37
SU 23	Summe Haushaltsrücklagen				0,00	0,00	0,00	0,00	0,00	0,00
SA00	Nettoergebnis nach Zuw./Entn. Haushaltsrücklagen (Saldo 0 +/- SU23)				-366.500,00	-315.100,00	-265.301,43			
Investive Gebarung										
SU 33	Summe Einzahlungen investive Gebarung							0,00	0,00	0,00
1/213100-020400	Maschinen u.maschinelle Anlagen		3414	2 41				100,00	100,00	
1/213100-042000	Amts-, Betriebs- und Geschäftsausstattung		3415	2 41				100,00	100,00	
1/213100-042200	Amts-, Betriebs- und Geschäftsausstattung		3415	2 41				900,00	900,00	
1/213100-042400	Amts-, Betriebs- und Geschäftsausstattung		3415	2 41				1.000,00	1.000,00	
1/213100-042700	Amts-, Betriebs- und Geschäftsausstattung		3415	2 41				500,00	500,00	
SU 34	Summe Auszahlungen investive Gebarung							2.600,00	2.600,00	0,00
SA2	Saldo (2) Geldfluss aus der Investiven Gebarung (33 – 34)							-2.600,00	-2.600,00	0,00
SA3	Saldo (3) Nettofinanzierungssaldo (Saldo 1 + Saldo 2)							-330.400,00	-278.900,00	-227.835,37

	MVAG	VC	QU	Ergebnisvoranschlag			Finanzierungsvoranschlag			
				EH	FH	VA 2023	VA 2022	RA 2021	VA 2023	VA 2022
Finanzierungstätigkeit										
SU 35								0,00	0,00	0,00
SU 36								0,00	0,00	0,00
SA4								0,00	0,00	0,00
SA5								-330.400,00	-278.900,00	-227.835,37
22 Berufsbildender Unterricht; Anstalten der Lehrer- und Erzieherbildung										
220 Berufsbildende Pflichtschulen										
220000 Berufsbildende Pflichtschulen										
Operative Gebarung										
SU 21 / 31								0,00	0,00	0,00
1/220000-729000								1.000,00	900.000,00	894.990,30
1/220000-751000								950.000,00		
SU 22 / 32								951.000,00	900.000,00	894.990,30
SA 0 / SA 1								-951.000,00	-900.000,00	-894.990,30
SU 23								0,00	0,00	0,00
SA00								-951.000,00	-900.000,00	-894.990,30
Investive Gebarung										
SU 33								0,00	0,00	0,00
SU 34								0,00	0,00	0,00
SA2								0,00	0,00	0,00
SA3								-951.000,00	-900.000,00	-894.990,30
Finanzierungstätigkeit										
SU 35								0,00	0,00	0,00
SU 36								0,00	0,00	0,00
SA4								0,00	0,00	0,00
SA5								-951.000,00	-900.000,00	-894.990,30
222 Berufsbildende höhere Schulen										
222000 Berufsbildende höhere Schulen (HLW)										
Operative Gebarung										
2/222000+810000								390.000,00	377.000,00	353.462,19
2/222000+816190								2.000,00	2.000,00	1.280,00
2/222000+817100									18.300,00	36.968,53

		MVAG		VC QU	Ergebnisvoranschlag			Finanzierungsvoranschlag		
		EH	FH		VA 2023	VA 2022	RA 2021	VA 2023	VA 2022	RA 2021
2/222000+817200	Erträge aus der Auflösung v. sonstigen Rückst. (Jubiläumszuw.)	2117				6.600,00		19.714,03		
2/222000+817300	Erträge aus der Auflösung v. sonstigen Rückst. (Urlaube)	2117						1.254,55		
2/222000+823000	Sonstige Zinserträge	2131	3131	14	100,00	100,00		22,59	100,00	100,00
SU 21 / 31	Summe Erträge / Einzahlungen operative Gebarung				392.100,00	404.000,00		412.701,89	392.100,00	379.100,00
1/222000-400000	Geringwertige Wirtschaftsgüter des Anlagevermögens	2221	3221	23	1.500,00	1.500,00		686,37	1.500,00	1.500,00
1/222000-400100	Geringwertige Wirtschaftsgüter des Anlagevermögens	2221	3221	23				85,03		
1/222000-400200	Geringwertige Wirtschaftsgüter des Anlagevermögens	2221	3221	23	1.700,00	1.700,00		739,70	1.700,00	1.700,00
1/222000-400400	Geringwertige Wirtschaftsgüter des Anlagevermögens	2221	3221	23	800,00	800,00		4.325,72	800,00	800,00
1/222000-400500	Geringwertige Wirtschaftsgüter des Anlagevermögens	2221	3221	23	1.500,00	1.500,00		414,94	1.500,00	1.500,00
1/222000-452000	Treibstoffe	2221	3221	23	100,00	100,00			100,00	100,00
1/222000-452099	Treibstoffe (interne Verr.)	2221	3221	23	100,00	100,00			100,00	100,00
1/222000-459090	Sonstige Verbrauchsgüter	2221	3221	23	6.000,00	6.000,00		2.696,16	6.000,00	6.000,00
1/222000-459190	Sonstige Verbrauchsgüter	2221	3221	23	3.700,00	3.700,00		1.800,44	3.700,00	3.700,00
1/222000-459290	Sonstige Verbrauchsgüter	2221	3221	23	8.400,00	8.400,00		4.898,71	8.400,00	8.400,00
1/222000-459490	Sonstige Verbrauchsgüter	2221	3221	23	1.000,00	1.000,00		668,39	1.000,00	1.000,00
1/222000-510000	Geldbezüge der Vertragsbediensteten der Verwaltung	2211	3211	20	74.800,00	67.600,00		67.635,23	74.800,00	67.600,00
1/222000-510200	Geldbezüge der Vertragsbediensteten der Verwaltung	2211	3211	20		2.500,00				2.500,00
1/222000-511000	Geldbezüge der Vertragsbediensteten in handwerklicher Verwendung	2211	3211	20	81.800,00	108.400,00		101.640,27	81.800,00	108.400,00
1/222000-511200	Geldbezüge der Vertragsbediensteten in handwerklicher Verwendung	2211	3211	20		25.100,00				25.100,00
1/222000-520000	Geldbezüge der ganzjährig beschäftigten Angestellten	2211	3211	20	4.600,00	4.300,00		4.142,96	4.600,00	4.300,00
1/222000-523000	Geldbezüge der nicht ganzjährig beschäftigten Arbeiter	2211	3211	20	26.500,00	25.600,00		961,72	26.500,00	25.600,00
1/222000-563000	Sonstige Aufwandsentschädigungen	2213	3213	20	800,00	1.200,00		1.148,29	800,00	1.200,00
1/222000-565000	Mehrleistungsvergütungen	2211	3211	20	300,00	1.000,00		197,30	300,00	1.000,00
1/222000-566000	Zuwendungen aus Anlass von Dienstjubiläen	2212	3212	20	300,00	10.100,00			300,00	10.100,00
1/222000-569000	Sonstige Nebengebühren	2211	3211	20	800,00	800,00		729,42	800,00	800,00
1/222000-580000	Dienstgeberbeiträge zum Ausgleichsfonds für Familienbeihilfen	2212	3212	20	6.200,00	5.700,00		5.739,58	6.200,00	5.700,00
1/222000-582090	Sonstige Dienstgeberbeiträge zur sozialen Sicherheit	2212	3212	20	40.000,00	39.400,00		36.488,79	40.000,00	39.400,00

		MVAG		VC QU	Ergebnisvoranschlag			Finanzierungsvoranschlag		
		EH	FH		VA 2023	VA 2022	RA 2021	VA 2023	VA 2022	RA 2021
1/222000-582190	Sonst.DGB.zur soz.Sicherheit (Abfertigung neu)	2212	3212	20	1.200,00	200,00	97,64	1.200,00	200,00	97,64
1/222000-590100	Freiwillige Sozialleistungen	2212	3212	20	100,00	100,00	18,72	100,00	100,00	18,72
1/222000-591000	Dotierung von Rückstellungen für Abfertigungen	2214			5.200,00	5.400,00	1.157,58			
1/222000-592000	Dotierung von Rückstellungen für Jubiläumszuwendungen	2214			2.000,00	2.100,00	325,07			
1/222000-593000	Dotierung von Rückstellungen für nicht konsumierte Urlaube	2214			500,00	200,00	2.380,24			
1/222000-600100	Energiebezüge: Strom	2222	3222	24	30.600,00	12.000,00	10.173,86	30.600,00	12.000,00	10.173,86
1/222000-600190	Energiebezüge: Gas	2222	3222	24	200,00	200,00	6.914,44	200,00	200,00	6.914,44
1/222000-600390	Energiebezüge Wärme	2222	3222	24	82.400,00	35.000,00	34.337,45	82.400,00	35.000,00	34.337,45
1/222000-613200	Instandhaltung von sonstigen Grundstückseinrichtungen	2224	3224	24	200,00	200,00	177,55	200,00	200,00	177,55
1/222000-613299	Instandhaltung von sonstigen Grundstückseinrichtungen (interne Verr.)	2224	3224	24	200,00			200,00		
1/222000-614000	Instandhaltung von Gebäuden und Bauten	2224	3224	24	20.000,00	20.000,00	14.236,14	20.000,00	20.000,00	14.236,14
1/222000-614099	Instandhaltung von Gebäuden und Bauten (interne Verr.)	2224	3224	24	5.000,00	5.000,00	1.175,34	5.000,00	5.000,00	1.175,34
1/222000-616000	Instandhaltung von Maschinen und maschinellen Anlagen	2224	3224	24	500,00	500,00		500,00	500,00	
1/222000-616400	Instandhaltung von Maschinen und maschinellen Anlagen	2224	3224	24	500,00	500,00	345,20	500,00	500,00	345,20
1/222000-618000	Instandhaltung v.sonstigen Anlagen	2224	3224	24	3.000,00	3.000,00	57,00	3.000,00	3.000,00	57,00
1/222000-618400	Instandhaltung v.sonst.Anlagen	2224	3224	24	2.000,00	2.000,00	2.045,54	2.000,00	2.000,00	2.045,54
1/222000-618499	Instandhaltung von sonstigen Anlagen (interne Verr.)	2224	3224	24	1.000,00	1.000,00	1.391,26	1.000,00	1.000,00	1.391,26
1/222000-618700	Instandhaltung von sonstigen Anlagen	2224	3224	24	2.000,00	2.000,00	9,54	2.000,00	2.000,00	9,54
1/222000-618799	Instandhaltung von sonstigen Anlagen (interne Verr.)	2224	3224	24	500,00	500,00		500,00	500,00	
1/222000-631500	Telekommunikationsdienste	2222	3222	24	2.500,00	2.000,00	2.489,82	2.500,00	2.000,00	2.489,82
1/222000-640000	Rechts- und Beratungsaufwand	2222	3222	24	3.000,00	3.000,00	385,24	3.000,00	3.000,00	385,24
1/222000-650000	Zinsen für Finanzschulden in Euro	2241	3241	25	1.400,00	1.400,00	1.482,91	1.400,00	1.400,00	1.482,91
1/222000-670000	Versicherungen	2222	3222	24	5.500,00	6.000,00	4.466,65	5.500,00	6.000,00	4.466,65
1/222000-680000	Planmäßige Abschreibung	2226			22.500,00	22.900,00	30.145,85			
1/222000-691000	Schadensvergütungen	2225	3225	24			2.972,50			2.972,50
1/222000-700000	Miet- und Pachtlaufwand	2223	3223	24	600,00	600,00	586,47	600,00	600,00	586,47
1/222000-711200	Gebühren f.d.Benützung v.Gemeindeeinrichtungen u. -anlagen gem. FAG	2225	3225	24	42.000,00	35.000,00	30.497,13	42.000,00	35.000,00	30.497,13
1/222000-720000	Kostenbeiträge (Kostensätze) für Leistungen	2225	3225	24			29.128,80			29.128,80

		MVAG		VC QU	Ergebnisvoranschlag			Finanzierungsvoranschlag		
		EH	FH		VA 2023	VA 2022	RA 2021	VA 2023	VA 2022	RA 2021
1/222000-723400	Amtspauschalien und Repräsentationsaufwendungen	2225	3225	24	100,00	100,00		100,00	100,00	
1/222000-724090	Reisegebühren	2225	3225	24	100,00	100,00	23,21	100,00	100,00	23,21
1/222000-725100	Bibliothekserfordernisse	2225	3225	24	100,00	100,00		100,00	100,00	
1/222000-728000	Entgelte für sonstige Leistungen	2225	3225	24	500,00	500,00	75,00	500,00	500,00	75,00
1/222000-728050	Entgelte für sonstige Leistungen	2225	3225	24	8.000,00	12.000,00	5.544,05	8.000,00	12.000,00	5.544,05
1/222000-728099	Entgelte für sonstige Leistungen (interne Verr.)	2225	3225	24	58.000,00	56.400,00	39.392,57	58.000,00	56.400,00	39.392,57
1/222000-728100	Entgelte für sonstige Leistungen	2225	3225	24	4.300,00	4.300,00	3.195,70	4.300,00	4.300,00	3.195,70
1/222000-728200	Entgelte für sonstige Leistungen	2225	3225	24	16.500,00	12.400,00	14.184,39	16.500,00	12.400,00	15.700,49
1/222000-728299	Entgelte für sonstige Leistungen (interne Verr.)	2225	3225	24	3.100,00	3.100,00	1.519,26	3.100,00	3.100,00	1.519,26
1/222000-728300	Entgelte für sonstige Leistungen	2225	3225	24	400,00	400,00	87,60	400,00	400,00	87,60
1/222000-728400	Entgelte für sonstige Leistungen	2225	3225	24	3.000,00	6.000,00	867,81	3.000,00	6.000,00	867,81
1/222000-728499	Entgelte für sonstige Leistungen (interne Verr.)	2225	3225	24	500,00	500,00	856,78	500,00	500,00	856,78
1/222000-729000	Sonstige Aufwendungen	2225	3225	24	6.000,00	3.000,00	3.000,00	6.000,00	3.000,00	3.000,00
SU 22 / 32	Summe Aufwendungen / Auszahlungen operative Gebarung				596.100,00	576.200,00	480.743,33	565.900,00	545.600,00	448.250,69
SA 0 / SA 1	(0) Nettoergebnis (21 - 22) / (1) Geldfluss operative Gebarung (31 - 32)				-204.000,00	-172.200,00	-68.041,44	-173.800,00	-166.500,00	-113.969,07
SU 23	Summe Haushaltsrücklagen				0,00	0,00	0,00	0,00	0,00	0,00
SA00	Nettoergebnis nach Zuw./Entn. Haushaltsrücklagen (Saldo 0 +/- SU23)				-204.000,00	-172.200,00	-68.041,44			
Investive Gebarung										
SU 33	Summe Einzahlungen investive Gebarung							0,00	0,00	0,00
1/222000-020000	Maschinen und maschinelle Anlagen		3414	2 41				1.000,00	1.000,00	
1/222000-042000	Amts-, Betriebs- und Geschäftsausstattung		3415	2 41				1.500,00	1.500,00	3.178,34
1/222000-042200	Amts-, Betriebs- und Geschäftsausstattung		3415	2 41				25.000,00	21.000,00	9.237,90
1/222000-042400	Amts-, Betriebs- und Geschäftsausstattung		3415	2 41				200.000,00	20.000,00	19.847,71
1/222000-042700	Amts-, Betriebs- und Geschäftsausstattung		3415	2 41				500,00	500,00	
SU 34	Summe Auszahlungen investive Gebarung							228.000,00	44.000,00	32.263,95
SA2	Saldo (2) Geldfluss aus der Investiven Gebarung (33 - 34)							-228.000,00	-44.000,00	-32.263,95
SA3	Saldo (3) Nettofinanzierungssaldo (Saldo 1 + Saldo 2)							-401.800,00	-210.500,00	-146.233,02
Finanzierungstätigkeit										
SU 35	Summe Einzahlungen aus der Finanzierungstätigkeit							0,00	0,00	0,00
1/222000-346000	Investitionsdarlehen von Finanzunternehmen		3614	65				3.200,00	3.200,00	3.099,59
SU 36	Summe Auszahlungen aus der Finanzierungstätigkeit							3.200,00	3.200,00	3.099,59
SA4	Saldo (4) Geldfluss aus der Finanzierungstätigkeit (35 - 36)							-3.200,00	-3.200,00	-3.099,59

		MVAG VC QU			Ergebnisvoranschlag			Finanzierungsvoranschlag		
		EH	FH		VA 2023	VA 2022	RA 2021	VA 2023	VA 2022	RA 2021
SA5	Saldo (5) Geldfluss aus der voranschlagswirksamen Gebarung (Saldo 3 + Saldo 4)							-405.000,00	-213.700,00	-149.332,61
222100	Berufsbildende höhere Schulen (HLM)									
	Operative Gebarung									
2/222100+810000	Erträge aus Leistungen	2114	3114	13	97.000,00	95.000,00	110.519,20	97.000,00	95.000,00	113.602,14
2/222100+816190	Kostenbeiträge (Kostenersätze) für sonstige Leistungen	2114	3114	13	600,00	600,00	430,00	600,00	600,00	430,00
2/222100+817100	Erträge aus der Auflösung v. sonstigen Rückst. (Abfertigungen)	2117					162,67			
2/222100+817200	Erträge aus der Auflösung v. sonstigen Rückst. (Jubiläumszuw.)	2117					14.101,01			
2/222100+817300	Erträge aus der Auflösung v. sonstigen Rückst. (Urlaube)	2117					1.434,09			
2/222100+823000	sonstige Zinserträge	2131	3131	14			25,61			25,61
2/222100+863000	Transfers von sonstigen Trägern öffentlichen Rechts und Sozialversicherungsträgern	2121	3121	15	3.500,00	3.500,00	5.001,04	3.500,00	3.500,00	4.991,60
2/222100+867000	Transfers von privaten Organisationen ohne Erwerbszweck	2124	3124	16	100,00	100,00		100,00	100,00	
SU 21 / 31	Summe Erträge / Einzahlungen operative Gebarung				101.200,00	99.200,00	131.673,62	101.200,00	99.200,00	119.049,35
1/222100-400000	Geringwertige Wirtschaftsgüter des Anlagevermögens	2221	3221	23	800,00	800,00	1.242,75	800,00	800,00	1.242,75
1/222100-400100	Geringwertige Wirtschaftsgüter des Anlagevermögens	2221	3221	23			56,94			56,94
1/222100-400200	Geringwertige Wirtschaftsgüter des Anlagevermögens	2221	3221	23	2.200,00	2.200,00	1.058,41	2.200,00	2.200,00	1.058,41
1/222100-400400	Geringwertige Wirtschaftsgüter des Anlagevermögens	2221	3221	23	2.000,00	2.000,00	1.010,79	2.000,00	2.000,00	1.010,79
1/222100-400500	Geringwertige Wirtschaftsgüter des Anlagevermögens	2221	3221	23	1.500,00	1.500,00	2.024,50	1.500,00	1.500,00	2.024,50
1/222100-452000	Treibstoffe	2221	3221	23	200,00	100,00	10,58	200,00	100,00	10,58
1/222100-452099	Treibstoffe (interne Verr.)	2221	3221	23	100,00	100,00	22,09	100,00	100,00	22,09
1/222100-459090	Sonstige Verbrauchsgüter	2221	3221	23	1.000,00	1.000,00	869,48	1.000,00	1.000,00	869,48
1/222100-459190	Sonstige Verbrauchsgüter	2221	3221	23	1.500,00	1.500,00	682,02	1.500,00	1.500,00	682,02
1/222100-459290	Sonstige Verbrauchsgüter	2221	3221	23	3.800,00	3.800,00	3.113,62	3.800,00	3.800,00	3.113,62
1/222100-459490	Sonstige Verbrauchsgüter	2221	3221	23	1.000,00	1.000,00	95,21	1.000,00	1.000,00	95,21
1/222100-459590	Sonstige Verbrauchsgüter	2221	3221	23	200,00	200,00		200,00	200,00	
1/222100-510000	Geldbezüge der Vertragsbediensteten der Verwaltung	2211	3211	20	24.100,00	22.200,00	23.019,33	24.100,00	22.200,00	23.019,33
1/222100-510200	Geldbezüge der Vertragsbediensteten der Verwaltung	2211	3211	20		1.800,00			1.800,00	

		MVAG		VC QU	Ergebnisvoranschlag			Finanzierungsvoranschlag		
		EH	FH		VA 2023	VA 2022	RA 2021	VA 2023	VA 2022	RA 2021
1/222100-511000	Geldbezüge der Vertragsbediensteten in handwerklicher Verwendung	2211	3211	20	65.500,00	70.800,00	60.868,40	65.500,00	70.800,00	60.868,40
1/222100-520000	Geldbezüge der ganzjährig beschäftigten Angestellten	2211	3211	20	3.400,00	3.200,00	3.086,00	3.400,00	3.200,00	3.086,00
1/222100-523000	Geldbezüge der nicht ganzjährig beschäftigten Arbeiter	2211	3211	20	15.000,00	7.400,00	10.170,13	15.000,00	7.400,00	10.170,13
1/222100-563000	Sonstige Aufwandsentschädigungen	2213	3213	20	400,00	300,00	348,32	400,00	300,00	348,32
1/222100-565000	Mehrleistungsvergütungen	2211	3211	20	200,00	700,00	25,23	200,00	700,00	25,23
1/222100-566000	Zuwendungen aus Anlass von Dienstjubiläen	2212	3212	20	200,00	200,00	1.941,15	200,00	200,00	1.941,15
1/222100-569000	Sonstige Nebengebühren	2211	3211	20	600,00	800,00	657,90	600,00	800,00	657,90
1/222100-580000	Dienstgeberbeiträge zum Ausgleichsfonds für Familienbeihilfen	2212	3212	20	3.600,00	4.000,00	3.913,85	3.600,00	4.000,00	3.913,85
1/222100-582090	Sonstige Dienstgeberbeiträge zur sozialen Sicherheit	2212	3212	20	22.000,00	22.400,00	21.239,98	22.000,00	22.400,00	21.239,98
1/222100-582190	Sonst.DGB.zur soz.Sicherheit (Abfertigung neu)	2212	3212	20	700,00	1.200,00	802,36	700,00	1.200,00	802,36
1/222100-590100	Freiwillige Sozialleistungen	2212	3212	20	100,00	100,00	13,92	100,00	100,00	13,92
1/222100-591000	Dotierung von Rückstellungen für Abfertigungen	2214			4.400,00	2.600,00	31.622,13			
1/222100-592000	Dotierung von Rückstellungen für Jubiläumswendungen	2214			1.900,00	1.100,00	11.760,47			
1/222100-593000	Dotierung von Rückstellungen für nicht konsumierte Urlaube	2214			300,00	100,00	2.835,02			
1/222100-600100	Energiebezüge: Strom	2222	3222	24	31.400,00	15.700,00	7.271,64	31.400,00	15.700,00	7.271,64
1/222100-600390	Energiebezüge: Wärme	2222	3222	24	59.000,00	29.500,00	16.996,16	59.000,00	29.500,00	16.996,16
1/222100-613400	Instandhaltung von sonstigen Grundstückseinrichtungen	2224	3224	24	600,00	600,00	1.595,77	600,00	600,00	1.595,77
1/222100-613499	Instandhaltung von sonstigen Grundstückseinrichtungen (interne Verr.)	2224	3224	24	400,00	400,00	1.246,98	400,00	400,00	1.246,98
1/222100-614000	Instandhaltung von Gebäuden und Bauten	2224	3224	24	26.100,00	26.100,00	8.526,46	26.100,00	26.100,00	8.526,46
1/222100-614099	Instandhaltung von Gebäuden und Bauten (interne Verr.)	2224	3224	24	4.000,00	4.000,00	3.284,59	4.000,00	4.000,00	3.284,59
1/222100-616000	Instandhaltung von Maschinen und maschinellen Anlagen	2224	3224	24	1.400,00	1.400,00	1.353,00	1.400,00	1.400,00	1.353,00
1/222100-616400	Instandhaltung von Maschinen und maschinellen Anlagen	2224	3224	24			80,61			80,61
1/222100-618000	Instandhaltung v.sonstigen Anlagen	2224	3224	24	300,00	300,00	264,91	300,00	300,00	264,91
1/222100-618400	Instandhaltung v.sonst.Anlagen	2224	3224	24	500,00	500,00	649,08	500,00	500,00	649,08
1/222100-618499	Instandhaltung von sonstigen Anlagen (interne Verr.)	2224	3224	24	500,00	500,00		500,00	500,00	
1/222100-618700	Instandhaltung von sonstigen Anlagen	2224	3224	24	1.000,00	1.000,00	39,65	1.000,00	1.000,00	39,65

	MVAG	VC QU	Ergebnisvoranschlag			Finanzierungsvoranschlag				
			EH	FH	VA 2023	VA 2022	RA 2021	VA 2023	VA 2022	RA 2021
1/222100-631500	Telekommunikationsdienste	2222	3222	24	2.000,00	2.000,00	1.915,38	2.000,00	2.000,00	1.911,34
1/222100-640000	Rechts- und Beratungsaufwand	2222	3222	24	1.000,00	1.000,00	1.123,39	1.000,00	1.000,00	1.123,39
1/222100-650000	Zinsen für Finanzschulden in Euro	2241	3241	25	3.100,00			3.100,00		
1/222100-670000	Versicherungen	2222	3222	24	3.800,00	3.000,00	2.391,81	3.800,00	3.000,00	2.391,81
1/222100-680000	Planmäßige Abschreibung	2226			111.800,00	112.700,00	115.746,96			
1/222100-691000	Schadensvergütungen	2225	3225	24	5.000,00	5.000,00	3.495,00	5.000,00	5.000,00	3.495,00
1/222100-711200	Gebühren f.d.Benützung v.Gemeindeeinrichtungen u. -anlagen gem. FAG	2225	3225	24	23.400,00	23.400,00	18.058,36	23.400,00	23.400,00	18.058,36
1/222100-723400	Amtspauschalien und Repräsentationsaufwendungen	2225	3225	24	200,00	200,00		200,00	200,00	
1/222100-724090	Reisegebühren	2225	3225	24	100,00	100,00	4,15	100,00	100,00	4,15
1/222100-728000	Entgelte für sonstige Leistungen	2225	3225	24	1.000,00	1.000,00	1.661,10	1.000,00	1.000,00	1.661,10
1/222100-728050	Entgelte für sonstige Leistungen	2225	3225	24	8.000,00	12.000,00	3.617,92	8.000,00	12.000,00	3.617,92
1/222100-728099	Entgelte für sonstige Leistungen (interne Verr.)	2225	3225	24	23.900,00	23.200,00	18.405,99	23.900,00	23.200,00	18.405,99
1/222100-728100	Entgelte für sonstige Leistungen	2225	3225	24	1.200,00	1.200,00	843,35	1.200,00	1.200,00	843,35
1/222100-728200	Entgelte für sonstige Leistungen	2225	3225	24	10.000,00	10.000,00	5.840,22	10.000,00	10.000,00	6.279,98
1/222100-728299	Entgelte für sonstige Leistungen (interne Verr.)	2225	3225	24	2.200,00	2.200,00	462,94	2.200,00	2.200,00	462,94
1/222100-728300	Entgelte für sonstige Leistungen	2225	3225	24	400,00	400,00	87,60	400,00	400,00	87,60
1/222100-728400	Entgelte für sonstige Leistungen	2225	3225	24	500,00	500,00	206,54	500,00	500,00	206,54
1/222100-728499	Entgelte für sonstige Leistungen (interne Verr.)	2225	3225	24	500,00	500,00	36,41	500,00	500,00	36,41
1/222100-729000	Sonstige Aufwendungen	2225	3225	24	100,00	100,00		100,00	100,00	
SU 22 / 32	Summe Aufwendungen / Auszahlungen operative Gebarung				480.100,00	431.600,00	397.696,55	361.700,00	315.100,00	236.167,69
SA 0 / SA 1	(0) Nettoergebnis (21 - 22) / (1) Geldfluss operative Gebarung (31 - 32)				-378.900,00	-332.400,00	-266.022,93	-260.500,00	-215.900,00	-117.118,34
SU 23	Summe Haushaltsrücklagen				0,00	0,00	0,00	0,00	0,00	0,00
SA00	Nettoergebnis nach Zuw./Entn. Haushaltsrücklagen (Saldo 0 +/- SU23)				-378.900,00	-332.400,00	-266.022,93			
Investive Gebarung										
SU 33	Summe Einzahlungen investive Gebarung							0,00	0,00	0,00
1/222100-020000	Maschinen und maschinelle Anlagen	3414	2	41				2.000,00	2.000,00	3.789,00
1/222100-020400	Maschinen und maschinelle Anlagen	3414	2	41				1.500,00		
1/222100-042000	Amts-, Betriebs- und Geschäftsausstattung	3415	2	41				1.600,00	1.600,00	298,79
1/222100-042200	Amts-, Betriebs- und Geschäftsausstattung	3415	2	41				15.000,00	36.000,00	1.171,22
1/222100-042400	Amts-, Betriebs- und Geschäftsausstattung	3415	2	41				5.000,00	5.000,00	648,00
1/222100-042700	Amts-, Betriebs- und Geschäftsausstattung	3415	2	41				500,00	500,00	
SU 34	Summe Auszahlungen investive Gebarung							25.600,00	45.100,00	5.907,01

	MVAG	VC	QU	Ergebnisvoranschlag			Finanzierungsvoranschlag				
				EH	FH	VA 2023	VA 2022	RA 2021	VA 2023	VA 2022	RA 2021
SA2											
SA3											
Finanzierungstätigkeit											
SU 35											
SU 36											
SA4											
SA5											
222101											
Operative Gebarung											
SU 21 / 31											
SU 22 / 32											
SA 0 / SA 1											
SU 23											
SA00											
Investive Gebarung											
SU 33											
5/222101-010000											
SU 34											
SA2											
SA3											
Finanzierungstätigkeit											
6/222101+346000											
SU 35											
SU 36											
SA4											
SA5											
224											
224000											
Operative Gebarung											
2/224000+810000											
2/224000+811090											
2/224000+816190											
2/224000+817200											

		MVAG		VC QU	Ergebnisvoranschlag			Finanzierungsvoranschlag		
		EH	FH		VA 2023	VA 2022	RA 2021	VA 2023	VA 2022	RA 2021
2/224000+817300	Erträge aus der Auflösung v. sonstigen Rückst. (Urlaube)	2117					660,29			
2/224000+863000	Transfers von sonstigen Trägern öffentlichen Rechts und Sozialversicherungsträgern	2121	3121	15			3.512,64			3.512,64
SU 21 / 31	Summe Erträge / Einzahlungen operative Gebarung				317.400,00	294.400,00	289.572,64	317.400,00	294.400,00	286.843,44
1/224000-400000	Geringwertige Wirtschaftsgüter des Anlagevermögens	2221	3221	23	500,00	500,00	1.516,72	500,00	500,00	1.516,72
1/224000-400200	Geringwertige Wirtschaftsgüter des Anlagevermögens	2221	3221	23	2.200,00	2.200,00	1.057,82	2.200,00	2.200,00	1.057,82
1/224000-400400	Geringwertige Wirtschaftsgüter des Anlagevermögens	2221	3221	23	2.000,00	2.000,00	1.693,84	2.000,00	2.000,00	1.693,84
1/224000-400500	Geringwertige Wirtschaftsgüter (GWG)	2221	3221	23			1.093,47			1.093,47
1/224000-452000	Treibstoffe	2221	3221	23	100,00	100,00	27,20	100,00	100,00	27,20
1/224000-452099	Treibstoffe (interne Verr.)	2221	3221	23	100,00	100,00	56,81	100,00	100,00	56,81
1/224000-459090	Sonstige Verbrauchsgüter	2221	3221	23	900,00	900,00	956,75	900,00	900,00	956,75
1/224000-459190	Sonstige Verbrauchsgüter	2221	3221	23	2.400,00	2.400,00	1.063,60	2.400,00	2.400,00	1.063,60
1/224000-459290	Sonstige Verbrauchsgüter	2221	3221	23	11.000,00	6.800,00	7.549,34	11.000,00	6.800,00	7.549,34
1/224000-459490	Sonstige Verbrauchsgüter	2221	3221	23	3.000,00	3.000,00	435,00	3.000,00	3.000,00	435,00
1/224000-510000	Geldbezüge der Vertragsbediensteten der Verwaltung	2211	3211	20	44.900,00	39.400,00	40.536,77	44.900,00	39.400,00	40.536,77
1/224000-510200	Geldbezüge der Vertragsbediensteten der Verwaltung	2211	3211	20		3.900,00			3.900,00	
1/224000-511000	Geldbezüge der Vertragsbediensteten in handwerklicher Verwendung	2211	3211	20	118.400,00	124.400,00	108.111,95	118.400,00	124.400,00	108.111,95
1/224000-520000	Geldbezüge der ganzjährig beschäftigten Angestellten	2211	3211	20	7.300,00	6.800,00	6.552,60	7.300,00	6.800,00	6.552,60
1/224000-523000	Geldbezüge der nicht ganzjährig beschäftigten Arbeiter	2211	3211	20	25.000,00	12.400,00	17.207,21	25.000,00	12.400,00	17.207,21
1/224000-563000	Sonstige Aufwandsentschädigungen	2213	3213	20	800,00	800,00	607,71	800,00	800,00	607,71
1/224000-565000	Mehrleistungsvergütungen	2211	3211	20	300,00	700,00	42,77	300,00	700,00	42,77
1/224000-566000	Zuwendungen aus Anlass von Dienstjubiläen	2212	3212	20	500,00	300,00	3.305,20	500,00	300,00	3.305,20
1/224000-569000	Sonstige Nebengebühren	2211	3211	20	1.200,00	1.600,00	1.348,74	1.200,00	1.600,00	1.348,74
1/224000-580000	Dienstgeberbeiträge zum Ausgleichsfonds für Familienbeihilfen	2212	3212	20	8.500,00	7.200,00	6.944,92	8.500,00	7.200,00	6.944,92
1/224000-582090	Sonstige Dienstgeberbeiträge zur sozialen Sicherheit	2212	3212	20	40.300,00	39.700,00	37.673,96	40.300,00	39.700,00	37.673,96
1/224000-582190	Sonst.DGB.zur soz.Sicherheit (Abfertigung neu)	2212	3212	20	1.800,00	2.000,00	1.429,16	1.800,00	2.000,00	1.429,16
1/224000-590100	Freiwillige Sozialleistungen	2212	3212	20	100,00	100,00	29,52	100,00	100,00	29,52
1/224000-591000	Dotierung von Rückstellungen für Abfertigungen	2214			1.600,00	1.000,00	297,03			

		MVAG		VC QU	Ergebnisvoranschlag			Finanzierungsvoranschlag		
		EH	FH		VA 2023	VA 2022	RA 2021	VA 2023	VA 2022	RA 2021
1/224000-592000	Dotierung von Rückstellungen für Jubiläumsszuwendungen	2214			800,00	1.100,00	361,41			
1/224000-593000	Dotierung von Rückstellungen für nicht konsumierte Urlaube	2214			400,00	100,00	3.183,71			
1/224000-600100	Energiebezüge: Strom	2222	3222	24	61.600,00	26.800,00	18.120,08	61.600,00	26.800,00	18.120,08
1/224000-600390	Energiebezüge: Wärme	2222	3222	24	104.000,00	52.000,00	36.518,20	104.000,00	52.000,00	36.518,20
1/224000-613400	Instandhaltung von sonstigen Grundstückseinrichtungen	2224	3224	24	1.300,00	1.300,00	1.612,11	1.300,00	1.300,00	1.612,11
1/224000-613499	Instandhaltung von sonstigen Grundstückseinrichtungen (interne Verr.)	2224	3224	24	700,00	700,00	2.909,61	700,00	700,00	2.909,61
1/224000-614000	Instandhaltung von Gebäuden	2224	3224	24	20.000,00	20.000,00	12.499,25	20.000,00	20.000,00	12.499,25
1/224000-614099	Instandhaltung von Gebäuden und Bauten (interne Verr.)	2224	3224	24	8.000,00	8.000,00	5.711,92	8.000,00	8.000,00	5.711,92
1/224000-616400	Instandhaltung von Maschinen und maschinellen Anlagen	2224	3224	24	500,00	500,00	207,27	500,00	500,00	207,27
1/224000-618000	Instandhaltung v.sonstigen Anlagen	2224	3224	24	100,00	100,00		100,00	100,00	
1/224000-618400	Instandhaltung v.sonst.Anlagen	2224	3224	24	500,00	500,00	521,52	500,00	500,00	521,52
1/224000-618499	Instandhaltung von sonstigen Anlagen (interne Verr.)	2224	3224	24	500,00	500,00		500,00	500,00	
1/224000-618700	Instandhaltung von sonstigen Anlagen	2224	3224	24	2.000,00	2.000,00	101,95	2.000,00	2.000,00	101,95
1/224000-631500	Telekommunikationsdienste	2222	3222	24	1.000,00	1.200,00	772,20	1.000,00	1.200,00	772,20
1/224000-640000	Rechts- und Beratungsaufwand	2222	3222	24	2.000,00	2.000,00		2.000,00	2.000,00	
1/224000-650000	Zinsen für Finanzschulden in Euro	2241	3241	25	3.100,00			3.100,00		
1/224000-670000	Versicherungen	2222	3222	24	7.600,00	7.000,00	6.150,40	7.600,00	7.000,00	6.150,40
1/224000-680000	Planmäßige Abschreibung	2226			172.800,00	170.700,00	173.014,46			
1/224000-691000	Schadensvergütungen	2225	3225	24	4.000,00	4.000,00		4.000,00	4.000,00	
1/224000-700000	Miet- und Pachtlaufwand	2223	3223	24	25.000,00	30.000,00	21.194,88	25.000,00	30.000,00	21.194,88
1/224000-711200	Gebühren f.d.Benützung v.Gemeindeeinrichtungen u. -anlagen gem. FAG	2225	3225	24	42.000,00	39.500,00	38.374,15	42.000,00	39.500,00	38.374,15
1/224000-723400	Amtspauschalien und Repräsentationsaufwendungen	2225	3225	24	200,00	200,00		200,00	200,00	
1/224000-724090	Reisegebühren	2225	3225	24	100,00	100,00	8,81	100,00	100,00	8,81
1/224000-728000	Entgelte für sonstige Leistungen	2225	3225	24	200,00	200,00	475,10	200,00	200,00	475,10
1/224000-728050	Entgelte für sonstige Leistungen	2225	3225	24	7.000,00	7.000,00	8.302,86	7.000,00	7.000,00	8.302,86
1/224000-728099	Entgelte für sonstige Leistungen (interne Verr.)	2225	3225	24	37.600,00	36.500,00	28.964,06	37.600,00	36.500,00	28.964,06
1/224000-728200	Entgelte für sonstige Leistungen	2225	3225	24	18.000,00	18.000,00	12.300,79	18.000,00	18.000,00	13.431,61
1/224000-728299	Entgelte für sonstige Leistungen (interne Verr.)	2225	3225	24	700,00	700,00	524,86	700,00	700,00	524,86
1/224000-728300	Entgelte für sonstige Leistungen	2225	3225	24	400,00	400,00	87,60	400,00	400,00	87,60
1/224000-728400	Entgelte für sonstige Leistungen	2225	3225	24	500,00	500,00	399,82	500,00	500,00	399,82

		MVAG		VC QU	Ergebnisvoranschlag			Finanzierungsvoranschlag		
		EH	FH		VA 2023	VA 2022	RA 2021	VA 2023	VA 2022	RA 2021
1/224000-728499	Entgelte für sonstige Leistungen (interne Verr.)	2225	3225	24	500,00	500,00	84,82	500,00	500,00	84,82
SU 22 / 32	Summe Aufwendungen / Auszahlungen operative Gebarung				796.000,00	690.400,00	611.939,93	620.400,00	517.500,00	436.214,14
SA 0 / SA 1	(0) Nettoergebnis (21 - 22) / (1) Geldfluss operative Gebarung (31 - 32)				-478.600,00	-396.000,00	-322.367,29	-303.000,00	-223.100,00	-149.370,70
2/224000+895001	Entnahmen von allgemeinen Haushaltsrücklagen		2301				15.500,00			
SU 23	Summe Haushaltsrücklagen				0,00	0,00	15.500,00	0,00	0,00	0,00
SA00	Nettoergebnis nach Zuw./Entn. Haushaltsrücklagen (Saldo 0 +/- SU23)				-478.600,00	-396.000,00	-306.867,29			
Investive Gebarung										
SU 33	Summe Einzahlungen investive Gebarung							0,00	0,00	0,00
1/224000-010000	Gebäude und Bauten		3413	2 40					23.000,00	16.022,58
1/224000-010099	Gebäude und Bauten		3413	2 40					18.000,00	14.036,35
1/224000-020400	Maschinen und maschinelle Anlagen		3414	2 41				3.500,00		
1/224000-042000	Amts-, Betriebs- und Geschäftsausstattung		3415	2 41				2.500,00	2.500,00	697,19
1/224000-042200	Amts-, Betriebs- und Geschäftsausstattung		3415	2 41				35.000,00		2.732,86
1/224000-042400	Amts-, Betriebs- und Geschäftsausstattung		3415	2 41				3.000,00	3.000,00	1.408,44
1/224000-042401	Amts-, Betriebs- und Geschäftsausstattung		3415	2 41					10.000,00	4.305,24
1/224000-042700	Amts-, Betriebs- und Geschäftsausstattung		3415	2 41				500,00	500,00	
SU 34	Summe Auszahlungen investive Gebarung							44.500,00	57.000,00	39.202,66
SA2	Saldo (2) Geldfluss aus der Investiven Gebarung (33 - 34)							-44.500,00	-57.000,00	-39.202,66
SA3	Saldo (3) Nettofinanzierungssaldo (Saldo 1 + Saldo 2)							-347.500,00	-280.100,00	-188.573,36
Finanzierungstätigkeit										
SU 35	Summe Einzahlungen aus der Finanzierungstätigkeit							0,00	0,00	0,00
SU 36	Summe Auszahlungen aus der Finanzierungstätigkeit							0,00	0,00	0,00
SA4	Saldo (4) Geldfluss aus der Finanzierungstätigkeit (35 - 36)							0,00	0,00	0,00
SA5	Saldo (5) Geldfluss aus der voranschlagswirksamen Gebarung (Saldo 3 + Saldo 4)							-347.500,00	-280.100,00	-188.573,36
224001	Bildungsanst. f. KIGA-Pädagogik (BAFEP Turnsaal)									
Operative Gebarung										
SU 21 / 31	Summe Erträge / Einzahlungen operative Gebarung				0,00	0,00	0,00	0,00	0,00	0,00
SU 22 / 32	Summe Aufwendungen / Auszahlungen operative Gebarung				0,00	0,00	0,00	0,00	0,00	0,00
SA 0 / SA 1	(0) Nettoergebnis (21 - 22) / (1) Geldfluss operative Gebarung (31 - 32)				0,00	0,00	0,00	0,00	0,00	0,00
SU 23	Summe Haushaltsrücklagen				0,00	0,00	0,00	0,00	0,00	0,00
SA00	Nettoergebnis nach Zuw./Entn. Haushaltsrücklagen (Saldo 0 +/- SU23)				0,00	0,00	0,00			

		MVAG		VC QU	Ergebnisvoranschlag			Finanzierungsvoranschlag		
		EH	FH		VA 2023	VA 2022	RA 2021	VA 2023	VA 2022	RA 2021
Investive Gebarung										
SU 33	Summe Einzahlungen investive Gebarung							0,00	0,00	0,00
5/224001-010000	Gebäude und Bauten		3413	1 40				200.000,00		
SU 34	Summe Auszahlungen investive Gebarung							200.000,00	0,00	0,00
SA2	Saldo (2) Geldfluss aus der Investiven Gebarung (33 – 34)							-200.000,00	0,00	0,00
SA3	Saldo (3) Nettofinanzierungssaldo (Saldo 1 + Saldo 2)							-200.000,00	0,00	0,00
Finanzierungstätigkeit										
6/224001+346000	Investitionsdarlehen von Finanzunternehmen		3514	1 55				200.000,00		
SU 35	Summe Einzahlungen aus der Finanzierungstätigkeit							200.000,00	0,00	0,00
SU 36	Summe Auszahlungen aus der Finanzierungstätigkeit							0,00	0,00	0,00
SA4	Saldo (4) Geldfluss aus der Finanzierungstätigkeit (35 – 36)							200.000,00	0,00	0,00
SA5	Saldo (5) Geldfluss aus der voranschlagswirksamen Gebarung (Saldo 3 + Saldo 4)							0,00	0,00	0,00
24 Vorschulische Erziehung										
240 Kindergärten										
240000 Kindergärten										
Operative Gebarung										
2/240000+808000	Veräußerung von Waren (div.Sta.Essensbez.)	2116	3116	16	160.000,00	145.000,00	125.790,70	160.000,00	145.000,00	124.373,87
2/240000+813000	Erträge aus der Auflösung von Investitionszuschüssen (Kapitaltransfers)	2127			36.400,00	36.400,00	36.437,50			
2/240000+816290	Kostenbeiträge (Kostenersätze) für sonstige Leistg.(div.Sta.NM-Betr.)	2114	3114	13	275.000,00	250.000,00	236.468,82	275.000,00	250.000,00	234.249,07
2/240000+816390	Kostenbeiträge (Kostenersätze) für sonstige Leistungen	2114	3114	13	55.000,00	50.000,00	41.609,52	55.000,00	50.000,00	41.609,52
2/240000+816590	Kostenbeiträge (Kostenersätze) für sonstige Leistungen	2114	3114	13	240.000,00	220.000,00	196.913,25	240.000,00	220.000,00	194.983,39
2/240000+817100	Erträge aus der Auflösung v. sonstigen Rückst. (Abfertigungen)	2117			28.400,00	18.800,00	46.491,53			
2/240000+817200	Erträge aus der Auflösung v. sonstigen Rückst. (Jubiläumswuw.)	2117			22.100,00	17.000,00	21.557,49			
2/240000+817300	Erträge aus der Auflösung v. sonstigen Rückst. (Urlaube)	2117					23.095,84			
2/240000+823000	Sonstige Zinserträge	2131	3131	14	100,00	100,00	17,80	100,00	100,00	17,80
2/240000+829100	Sonstige Erträge	2116	3116	18			46.119,84			46.119,84
2/240000+861200	Transfers von Ländern, Landesfonds u. Landesk. (Schul-u.KIGA Förderung LRG)	2121	3121	15	25.000,00	25.000,00	34.380,00	25.000,00	25.000,00	34.380,00
2/240000+861500	Transfers von Ländern, Landesfonds und Landesammern (Annuitätenzusch.)	2121	3121	15	255.500,00	66.600,00	32.853,85	255.500,00	66.600,00	32.853,85

		MVAG		VC QU	Ergebnisvoranschlag			Finanzierungsvoranschlag		
		EH	FH		VA 2023	VA 2022	RA 2021	VA 2023	VA 2022	RA 2021
2/240000+863000	Transfers von sonstigen Trägern öffentlichen Rechts und Sozialversicherungsträgern	2121	3121	15	31.700,00	39.400,00	43.998,87	31.700,00	39.400,00	42.902,77
SU 21 / 31	Summe Erträge / Einzahlungen operative Gebarung				1.129.200,00	868.300,00	885.735,01	1.042.300,00	796.100,00	751.490,11
1/240000-400100	Geringwertige Wirtschaftsgüter des Anlagevermögens	2221	3221	23		2.000,00	95,94		2.000,00	95,94
1/240000-400200	Geringwertige Wirtschaftsgüter des Anlagevermögens	2221	3221	23	9.500,00	7.900,00	7.559,08	9.500,00	7.900,00	7.559,08
1/240000-400400	Geringwertige Wirtschaftsgüter des Anlagevermögens	2221	3221	23	4.000,00	4.000,00	17.778,83	4.000,00	4.000,00	17.778,83
1/240000-400500	Geringwertige Wirtschaftsgüter des Anlagevermögens	2221	3221	23	1.100,00	1.100,00	15.560,82	1.100,00	1.100,00	14.429,02
1/240000-430400	Lebensmittel	2221	3221	23	145.000,00	145.000,00	128.659,45	145.000,00	145.000,00	128.659,45
1/240000-458400	Mittel zur ärztlichen Betreuung und Gesundheitsvorsorge	2221	3221	23	300,00	300,00		300,00	300,00	
1/240000-459190	Sonstige Verbrauchsgüter	2221	3221	23	4.000,00	4.000,00	1.585,54	4.000,00	4.000,00	1.585,54
1/240000-459290	Sonstige Verbrauchsgüter	2221	3221	23	50.000,00	38.300,00	40.285,55	50.000,00	38.300,00	40.285,55
1/240000-459490	Sonstige Verbrauchsgüter	2221	3221	23	3.000,00	3.000,00	2.323,24	3.000,00	3.000,00	2.323,24
1/240000-459590	Sonstige Verbrauchsgüter	2221	3221	23			456,17			456,17
1/240000-510000	Geldbezüge der Vertragsbediensteten der Verwaltung	2211	3211	20	33.200,00	33.800,00	30.590,73	33.200,00	33.800,00	30.590,73
1/240000-510200	Geldbezüge der Vertragsbediensteten der Verwaltung	2211	3211	20		6.700,00			6.700,00	
1/240000-511000	Geldbezüge der Vertragsbediensteten in handwerklicher Verwendung	2211	3211	20	3.128.000,00	2.670.900,00	2.246.044,59	3.128.000,00	2.670.900,00	2.246.044,59
1/240000-511200	Geldbezüge der Vertragsbediensteten in handwerklicher Verwendung	2211	3211	20	29.600,00	19.800,00		29.600,00	19.800,00	
1/240000-520000	Geldbezüge der ganzjährig beschäftigten Angestellten	2211	3211	20	12.600,00	11.800,00	11.236,80	12.600,00	11.800,00	11.236,80
1/240000-521000	Geldbezüge der ganzjährig beschäftigten Arbeiter	2211	3211	20	1.600,00	1.500,00	1.217,28	1.600,00	1.500,00	1.217,28
1/240000-523000	Geldbezüge der nicht ganzjährig beschäftigten Arbeiter	2211	3211	20	250.000,00	192.800,00	224.395,23	250.000,00	192.800,00	224.395,23
1/240000-563000	Sonstige Aufwandsentschädigungen	2213	3213	20	8.400,00	5.600,00	5.847,12	8.400,00	5.600,00	5.847,12
1/240000-565000	Mehrleistungsvergütungen	2211	3211	20	500,00	1.400,00	662,44	500,00	1.400,00	662,44
1/240000-566000	Zuwendungen aus Anlass von Dienstjubiläen	2212	3212	20	18.900,00	14.300,00	11.873,56	18.900,00	14.300,00	11.873,56
1/240000-569000	Sonstige Nebengebühren	2211	3211	20	3.600,00	3.500,00	4.426,69	3.600,00	3.500,00	4.426,69
1/240000-580000	Dienstgeberbeiträge zum Ausgleichsfonds für Familienbeihilfen	2212	3212	20	129.000,00	114.700,00	95.128,44	129.000,00	114.700,00	95.128,44
1/240000-582090	Sonstige Dienstgeberbeiträge zur sozialen Sicherheit	2212	3212	20	689.100,00	618.800,00	526.516,75	689.100,00	618.800,00	526.516,75

		MVAG		VC QU	Ergebnisvoranschlag			Finanzierungsvoranschlag		
		EH	FH		VA 2023	VA 2022	RA 2021	VA 2023	VA 2022	RA 2021
1/240000-582190	Sonst.DGB.zur soz.Sicherheit (Abfertigung neu)	2212	3212	20	38.600,00	33.700,00	26.816,11	38.600,00	33.700,00	26.816,11
1/240000-588000	Kommunalsteuer	2212	3212	20	93.000,00	77.400,00	64.395,21	93.000,00	77.400,00	64.395,21
1/240000-590100	Freiwillige Sozialleistungen	2212	3212	20	100,00	100,00	50,64	100,00	100,00	50,64
1/240000-591000	Dotierung von Rückstellungen für Abfertigungen	2214			35.700,00	20.700,00	9.005,94			
1/240000-592000	Dotierung von Rückstellungen für Jubiläumszuwendungen	2214			28.900,00	44.800,00	13.100,70			
1/240000-593000	Dotierung von Rückstellungen für nicht konsumierte Urlaube	2214			8.600,00	3.400,00	46.178,40			
1/240000-600100	Energiebezüge: Strom	2222	3222	24	155.000,00	60.000,00	51.671,28	155.000,00	60.000,00	51.671,28
1/240000-600190	Energiebezüge: Gas	2222	3222	24	136.000,00	26.000,00	24.054,01	136.000,00	26.000,00	24.054,01
1/240000-600390	Energiebezüge: Wärme	2222	3222	24	170.600,00	53.000,00	77.519,06	170.600,00	53.000,00	77.519,06
1/240000-613200	Instandhaltung von sonstigen Grundstückseinrichtungen	2224	3224	24	43.000,00	55.000,00	30.806,67	43.000,00	55.000,00	30.806,67
1/240000-613299	Instandhaltung von sonstigen Grundstückseinrichtungen (interne Verr.)	2224	3224	24	25.000,00	7.000,00	23.874,54	25.000,00	7.000,00	23.874,54
1/240000-614000	Instandhaltung von Gebäuden und Bauten	2224	3224	24	162.300,00	136.700,00	48.513,68	162.300,00	136.700,00	48.513,68
1/240000-614099	Instandhaltung von Gebäuden und Bauten (interne Verr.)	2224	3224	24	29.000,00	29.000,00	29.642,10	29.000,00	29.000,00	29.642,10
1/240000-616400	Instandhaltung von Maschinen und maschinellen Anlagen	2224	3224	24	500,00	500,00	429,07	500,00	500,00	429,07
1/240000-618400	Instandhaltung v.sonst.Anlagen	2224	3224	24	10.000,00	10.000,00	9.711,49	10.000,00	10.000,00	9.711,49
1/240000-618499	Instandhaltung von sonstigen Anlagen (interne Verr.)	2224	3224	24	25.000,00	30.000,00	14.975,24	25.000,00	30.000,00	14.975,24
1/240000-618700	Instandhaltung von sonstigen Anlagen	2224	3224	24	9.000,00	9.000,00	312,37	9.000,00	9.000,00	312,37
1/240000-618799	Instandhaltung von sonstigen Anlagen (interne Verr.)	2224	3224	24		1.000,00			1.000,00	
1/240000-619000	Instandhaltung von Sonderanlagen	2224	3224	24			194,00			194,00
1/240000-621400	Sonstige Transporte	2222	3222	24	38.000,00	36.500,00	35.242,14	38.000,00	36.500,00	35.242,14
1/240000-631500	Telekommunikationsdienste	2222	3222	24	8.500,00	7.000,00	8.643,86	8.500,00	7.000,00	8.639,98
1/240000-640000	Rechts- und Beratungsaufwand	2222	3222	24	400,00	400,00	385,83	400,00	400,00	385,83
1/240000-650000	Zinsen für Finanzschulden in Euro	2241	3241	25	147.500,00	16.000,00	15.347,59	147.500,00	16.000,00	15.347,59
1/240000-670000	Versicherungen	2222	3222	24	16.000,00	16.000,00	13.263,74	16.000,00	16.000,00	13.263,74
1/240000-680000	Planmäßige Abschreibung	2226			444.200,00	403.300,00	433.889,46			
1/240000-691000	Schadensvergütungen	2225	3225	24			1.284,64			1.284,64
1/240000-700000	Miet- und Pachttaufwand	2223	3223	24	571.800,00	337.100,00	167.381,88	571.800,00	337.100,00	167.652,25
1/240000-711200	Gebühren f.d.Benützung v.Gemeindeeinrichtungen u. -anlagen gem. FAG	2225	3225	24	70.000,00	62.600,00	60.844,57	70.000,00	62.600,00	60.844,57
1/240000-723000	Amtspauschalien und Repräsentationsaufwendungen	2225	3225	24	300,00	300,00	189,42	300,00	300,00	189,42

		MVAG		VC QU	Ergebnisvoranschlag			Finanzierungsvoranschlag		
		EH	FH		VA 2023	VA 2022	RA 2021	VA 2023	VA 2022	RA 2021
1/240000-724090	Reisegebühren	2225	3225	24	200,00	200,00	15,11	200,00	200,00	15,11
1/240000-728000	Entgelte für sonstige Leistungen (Verwendung Beschäftigungsbeitrag)	2225	3225	24	240.000,00	220.000,00	175.040,27	240.000,00	220.000,00	175.113,41
1/240000-728050	Entgelte für sonstige Leistungen	2225	3225	24	10.000,00	7.600,00	14.206,63	10.000,00	7.600,00	14.206,63
1/240000-728099	Entgelte für sonstige Leistungen (interne Verr.)	2225	3225	24	64.900,00	63.000,00	48.786,53	64.900,00	63.000,00	48.786,53
1/240000-728100	Entgelte für sonstige Leistungen	2225	3225	24	13.000,00	13.000,00	8.369,82	13.000,00	13.000,00	8.369,82
1/240000-728200	Entgelte für sonstige Leistungen	2225	3225	24	94.200,00	94.200,00	86.224,12	94.200,00	94.200,00	90.886,57
1/240000-728299	Entgelte für sonstige Leistungen (interne Verr.)	2225	3225	24	10.000,00	10.000,00	7.429,94	10.000,00	10.000,00	7.429,94
1/240000-728300	Entgelte für sonstige Leistungen	2225	3225	24	1.300,00	1.300,00	1.641,60	1.300,00	1.300,00	1.641,60
1/240000-728400	Entgelte für sonstige Leistungen	2225	3225	24	15.000,00	18.000,00	11.000,34	15.000,00	18.000,00	11.000,34
1/240000-728499	Entgelte für sonstige Leistungen (interne Verr.)	2225	3225	24	2.000,00	10.000,00	5.904,97	2.000,00	10.000,00	5.904,97
1/240000-729690	Sonstige Aufwendungen (Forderungsabschreibungen)	2225	3225	24	2.000,00	2.000,00		2.000,00	2.000,00	
1/240000-755000	Transfers an Unternehmen (ohne Finanzuntern.) und andere	2233	3233	27	600,00	1.200,00	1.544,75	600,00	1.200,00	1.544,75
SU 22 / 32	Summe Aufwendungen / Auszahlungen operative Gebarung				7.241.600,00	5.818.200,00	4.940.131,97	6.724.200,00	5.346.000,00	4.441.827,75
SA 0 / SA 1	(0) Nettoergebnis (21 - 22) / (1) Geldfluss operative Gebarung (31 - 32)				-6.112.400,00	-4.949.900,00	-4.054.396,96	-5.681.900,00	-4.549.900,00	-3.690.337,64
2/240000+895001	Entnahmen von allgemeinen Haushaltsrücklagen		2301				319.639,55			
SU 23	Summe Haushaltsrücklagen				0,00	0,00	319.639,55	0,00	0,00	0,00
SA00	Nettoergebnis nach Zuw./Entn. Haushaltsrücklagen (Saldo 0 +/- SU23)				-6.112.400,00	-4.949.900,00	-3.734.757,41			
Investive Gebarung										
SU 33	Summe Einzahlungen investive Gebarung							0,00	0,00	0,00
1/240000-006000	Sonstige Grundstückseinrichtungen		3412	2 40						4.785,97
1/240000-020400	Maschinen u.maschinelle Anlagen		3414	2 41				8.000,00		3.217,07
1/240000-042091	Amts-, Betriebs- und Geschäftsausstattung (Verwendung Beschäftigungsbeitrag)		3415	2 41				5.000,00	7.200,00	
1/240000-042200	Amts-, Betriebs- und Geschäftsausstattung		3415	2 41				20.000,00	180.000,00	2.404,50
1/240000-042291	Amts-, Betriebs- und Geschäftsausstattung		3415	2 41				500,00	500,00	7.371,00
1/240000-042491	Amts-, Betriebs- und Geschäftsausstattung		3415	2 41				35.000,00	300.000,00	11.968,15
1/240000-042790	Amts-, Betriebs- und Geschäftsausstattung		3415	2 41				500,00	500,00	
SU 34	Summe Auszahlungen investive Gebarung							69.000,00	488.200,00	29.746,69
SA2	Saldo (2) Geldfluss aus der Investiven Gebarung (33 - 34)							-69.000,00	-488.200,00	-29.746,69
SA3	Saldo (3) Nettofinanzierungssaldo (Saldo 1 + Saldo 2)							-5.750.900,00	-5.038.100,00	-3.720.084,33

	MVAG	VC QU	Ergebnisvoranschlag			Finanzierungsvoranschlag			
			EH	FH	VA 2023	VA 2022	RA 2021	VA 2023	VA 2022
Finanzierungstätigkeit									
SU 35	Summe Einzahlungen aus der Finanzierungstätigkeit						0,00	0,00	0,00
1/240000-344100	Investitionsdarlehen von sonstigen Trägern des öffentlichen Rechts	3611	64						1.284,77
1/240000-346000	Investitionsdarlehen von Finanzunternehmen	3614	65				314.300,00	385.800,00	710.610,84
SU 36	Summe Auszahlungen aus der Finanzierungstätigkeit						314.300,00	385.800,00	711.895,61
SA4	Saldo (4) Geldfluss aus der Finanzierungstätigkeit (35 – 36)						-314.300,00	-385.800,00	-711.895,61
SA5	Saldo (5) Geldfluss aus der voranschlagswirksamen Gebarung (Saldo 3 + Saldo 4)						-6.065.200,00	-5.423.900,00	-4.431.979,94
240101	Kindergärten (Tagesbetreuung Habetin)								
Operative Gebarung									
SU 21 / 31	Summe Erträge / Einzahlungen operative Gebarung				0,00	0,00	0,00	0,00	0,00
SU 22 / 32	Summe Aufwendungen / Auszahlungen operative Gebarung				0,00	0,00	0,00	0,00	0,00
SA 0 / SA 1	(0) Nettoergebnis (21 - 22) / (1) Geldfluss operative Gebarung (31 – 32)				0,00	0,00	0,00	0,00	0,00
5/240101-795001	Zuweisung an allgemeine Haushaltsrücklagen	2401	1				30.000,00		
SU 23	Summe Haushaltsrücklagen				0,00	0,00	-30.000,00	0,00	0,00
SA00	Nettoergebnis nach Zuw./Entn. Haushaltsrücklagen (Saldo 0 +/- SU23)				0,00	0,00	-30.000,00		
Investive Gebarung									
6/240101+301000	Kapitaltransfers von Ländern, Landesfonds und Landesammern	3331	1 33						30.000,00
SU 33	Summe Einzahlungen investive Gebarung						0,00	0,00	30.000,00
SU 34	Summe Auszahlungen investive Gebarung						0,00	0,00	0,00
SA2	Saldo (2) Geldfluss aus der Investiven Gebarung (33 – 34)						0,00	0,00	30.000,00
SA3	Saldo (3) Nettofinanzierungssaldo (Saldo 1 + Saldo 2)						0,00	0,00	30.000,00
Finanzierungstätigkeit									
SU 35	Summe Einzahlungen aus der Finanzierungstätigkeit						0,00	0,00	0,00
SU 36	Summe Auszahlungen aus der Finanzierungstätigkeit						0,00	0,00	0,00
SA4	Saldo (4) Geldfluss aus der Finanzierungstätigkeit (35 – 36)						0,00	0,00	0,00
SA5	Saldo (5) Geldfluss aus der voranschlagswirksamen Gebarung (Saldo 3 + Saldo 4)						0,00	0,00	30.000,00
240102	Kindergärten (Bendek)								
Operative Gebarung									
SU 21 / 31	Summe Erträge / Einzahlungen operative Gebarung				0,00	0,00	0,00	0,00	0,00
SU 22 / 32	Summe Aufwendungen / Auszahlungen operative Gebarung				0,00	0,00	0,00	0,00	0,00
SA 0 / SA 1	(0) Nettoergebnis (21 - 22) / (1) Geldfluss operative Gebarung (31 – 32)				0,00	0,00	0,00	0,00	0,00
6/240102+895001	Entnahmen von allgemeinen Haushaltsrücklagen	2301	1			31.800,00		392.734,61	

		MVAG		VC QU	Ergebnisvoranschlag			Finanzierungsvoranschlag			
		EH	FH		VA 2023	VA 2022	RA 2021	VA 2023	VA 2022	RA 2021	
5/240102-795001	Zuweisung an allgemeine Haushaltsrücklagen	2401		1				31.700,46			
SU 23	Summe Haushaltsrücklagen				31.800,00	0,00	361.034,15	0,00	0,00	0,00	
SA00	Nettoergebnis nach Zuw./Entn. Haushaltsrücklagen (Saldo 0 +/- SU23)				31.800,00	0,00	361.034,15				
Investive Gebarung											
SU 33	Summe Einzahlungen investive Gebarung							0,00	0,00	0,00	
5/240102-006000	Sonstige Grundstückseinrichtungen		3412	1 40						61.732,00	
5/240102-010000	Gebäude und Bauten		3413	1 40						1.221.183,34	
5/240102-042491	Amts-, Betriebs- und Geschäftsausstattung		3415	1 41						112.218,81	
SU 34	Summe Auszahlungen investive Gebarung							0,00	0,00	1.395.134,15	
SA2	Saldo (2) Geldfluss aus der Investiven Gebarung (33 – 34)							0,00	0,00	-1.395.134,15	
SA3	Saldo (3) Nettofinanzierungssaldo (Saldo 1 + Saldo 2)							0,00	0,00	-1.395.134,15	
Finanzierungstätigkeit											
6/240102+346000	Investitionsdarlehen von Finanzunternehmen		3514	1 55						1.034.100,00	
SU 35	Summe Einzahlungen aus der Finanzierungstätigkeit							0,00	0,00	1.034.100,00	
5/240102-346000	Investitionsdarlehen von Finanzunternehmen		3614	1 65				31.800,00			
SU 36	Summe Auszahlungen aus der Finanzierungstätigkeit							31.800,00	0,00	0,00	
SA4	Saldo (4) Geldfluss aus der Finanzierungstätigkeit (35 – 36)							-31.800,00	0,00	1.034.100,00	
SA5	Saldo (5) Geldfluss aus der voranschlagswirksamen Gebarung (Saldo 3 + Saldo 4)							-31.800,00	0,00	-361.034,15	
240105	Kindergärten (KG Oskar Helmer)										
Operative Gebarung											
SU 21 / 31	Summe Erträge / Einzahlungen operative Gebarung				0,00	0,00	0,00	0,00	0,00	0,00	
SU 22 / 32	Summe Aufwendungen / Auszahlungen operative Gebarung				0,00	0,00	0,00	0,00	0,00	0,00	
SA 0 / SA 1	(0) Nettoergebnis (21 - 22) / (1) Geldfluss operative Gebarung (31 – 32)				0,00	0,00	0,00	0,00	0,00	0,00	
SU 23	Summe Haushaltsrücklagen				0,00	0,00	0,00	0,00	0,00	0,00	
SA00	Nettoergebnis nach Zuw./Entn. Haushaltsrücklagen (Saldo 0 +/- SU23)				0,00	0,00	0,00	0,00	0,00	0,00	
Investive Gebarung											
SU 33	Summe Einzahlungen investive Gebarung							0,00	0,00	0,00	
5/240105-010000	Gebäude und Bauten		3413	1 40				2.350.000,00			
SU 34	Summe Auszahlungen investive Gebarung							2.350.000,00	0,00	0,00	
SA2	Saldo (2) Geldfluss aus der Investiven Gebarung (33 – 34)							-2.350.000,00	0,00	0,00	
SA3	Saldo (3) Nettofinanzierungssaldo (Saldo 1 + Saldo 2)							-2.350.000,00	0,00	0,00	

	MVAG	VC QU	Ergebnisvoranschlag			Finanzierungsvoranschlag				
			EH	FH	VA 2023	VA 2022	RA 2021	VA 2023	VA 2022	RA 2021
Finanzierungstätigkeit										
6/240105+346000		Investitionsdarlehen von Finanzunternehmen	3514	1 55				2.350.000,00		
SU 35		Summe Einzahlungen aus der Finanzierungstätigkeit						2.350.000,00	0,00	0,00
SU 36		Summe Auszahlungen aus der Finanzierungstätigkeit						0,00	0,00	0,00
SA4		Saldo (4) Geldfluss aus der Finanzierungstätigkeit (35 – 36)						2.350.000,00	0,00	0,00
SA5		Saldo (5) Geldfluss aus der voranschlagswirksamen Gebarung (Saldo 3 + Saldo 4)						0,00	0,00	0,00
240106		Kindergärten (KG Otto Glöckel)								
Operative Gebarung										
SU 21 / 31		Summe Erträge / Einzahlungen operative Gebarung			0,00	0,00	0,00	0,00	0,00	0,00
SU 22 / 32		Summe Aufwendungen / Auszahlungen operative Gebarung			0,00	0,00	0,00	0,00	0,00	0,00
SA 0 / SA 1		(0) Nettoergebnis (21 - 22) / (1) Geldfluss operative Gebarung (31 – 32)			0,00	0,00	0,00	0,00	0,00	0,00
SU 23		Summe Haushaltsrücklagen			0,00	0,00	0,00	0,00	0,00	0,00
SA00		Nettoergebnis nach Zuw./Entn. Haushaltsrücklagen (Saldo 0 +/- SU23)			0,00	0,00	0,00	0,00	0,00	0,00
Investive Gebarung										
SU 33		Summe Einzahlungen investive Gebarung						0,00	0,00	0,00
5/240106-010000		Gebäude und Bauten	3413	1 40				2.350.000,00		
SU 34		Summe Auszahlungen investive Gebarung						2.350.000,00	0,00	0,00
SA2		Saldo (2) Geldfluss aus der Investiven Gebarung (33 – 34)						-2.350.000,00	0,00	0,00
SA3		Saldo (3) Nettofinanzierungssaldo (Saldo 1 + Saldo 2)						-2.350.000,00	0,00	0,00
Finanzierungstätigkeit										
6/240106+346000		Investitionsdarlehen von Finanzunternehmen	3514	1 55				2.350.000,00		
SU 35		Summe Einzahlungen aus der Finanzierungstätigkeit						2.350.000,00	0,00	0,00
SU 36		Summe Auszahlungen aus der Finanzierungstätigkeit						0,00	0,00	0,00
SA4		Saldo (4) Geldfluss aus der Finanzierungstätigkeit (35 – 36)						2.350.000,00	0,00	0,00
SA5		Saldo (5) Geldfluss aus der voranschlagswirksamen Gebarung (Saldo 3 + Saldo 4)						0,00	0,00	0,00
240107		Kindergärten (Erweiterung KG Dr. Wittmann)								
Operative Gebarung										
SU 21 / 31		Summe Erträge / Einzahlungen operative Gebarung			0,00	0,00	0,00	0,00	0,00	0,00
SU 22 / 32		Summe Aufwendungen / Auszahlungen operative Gebarung			0,00	0,00	0,00	0,00	0,00	0,00
SA 0 / SA 1		(0) Nettoergebnis (21 - 22) / (1) Geldfluss operative Gebarung (31 – 32)			0,00	0,00	0,00	0,00	0,00	0,00
SU 23		Summe Haushaltsrücklagen			0,00	0,00	0,00	0,00	0,00	0,00
SA00		Nettoergebnis nach Zuw./Entn. Haushaltsrücklagen (Saldo 0 +/- SU23)			0,00	0,00	0,00	0,00	0,00	0,00
Investive Gebarung										
SU 33		Summe Einzahlungen investive Gebarung						0,00	0,00	0,00

		MVAG		VC QU	Ergebnisvoranschlag			Finanzierungsvoranschlag			
		EH	FH		VA 2023	VA 2022	RA 2021	VA 2023	VA 2022	RA 2021	
5/240107-010000	Gebäude und Bauten		3413	1	40				950.000,00		
SU 34	Summe Auszahlungen investive Gebarung								950.000,00	0,00	0,00
SA2	Saldo (2) Geldfluss aus der Investiven Gebarung (33 – 34)								-950.000,00	0,00	0,00
SA3	Saldo (3) Nettofinanzierungssaldo (Saldo 1 + Saldo 2)								-950.000,00	0,00	0,00
Finanzierungstätigkeit											
6/240107+346000	Investitionsdarlehen von Finanzunternehmen		3514	1	55				950.000,00		
SU 35	Summe Einzahlungen aus der Finanzierungstätigkeit								950.000,00	0,00	0,00
SU 36	Summe Auszahlungen aus der Finanzierungstätigkeit								0,00	0,00	0,00
SA4	Saldo (4) Geldfluss aus der Finanzierungstätigkeit (35 – 36)								950.000,00	0,00	0,00
SA5	Saldo (5) Geldfluss aus der voranschlagswirksamen Gebarung (Saldo 3 + Saldo 4)								0,00	0,00	0,00
240200	Tagesbetreuung										
Operative Gebarung											
2/240200+808000	Veräußerung von Waren (Einn. Essen)	2116	3116		16	9.000,00	9.000,00	5.985,79	9.000,00	9.000,00	5.974,25
2/240200+813000	Erträge aus der Auflösung von Investitionszuschüssen (Kapitaltransfers)	2127				29.100,00	29.100,00	29.113,45			
2/240200+816290	Kostenbeiträge (Kostensätze) für sonstige Leistungen (NM-Betr.)	2114	3114		13	9.000,00	9.000,00	8.054,34	9.000,00	9.000,00	7.941,31
2/240200+816390	Kostenbeiträge (Kostensätze) für so.LLeistungen (Essensunkosten)	2114	3114		13	4.500,00	4.500,00	1.743,81	4.500,00	4.500,00	1.743,81
2/240200+816590	Kostenbeiträge (Kostensätze) für sonstige Leistungen	2114	3114		13	9.000,00	9.000,00	6.090,26	9.000,00	9.000,00	6.042,54
2/240200+817200	Erträge aus der Auflösung v. sonstigen Rückst. (Jubiläumszuw.)	2117				5.800,00		335,11			
2/240200+817300	Erträge aus der Auflösung v. sonstigen Rückst. (Urlaube)	2117						8.987,22			
2/240200+829100	Sonstige Erträge	2116	3116		18			4.245,48			4.245,48
2/240200+861000	Transfers von Ländern, Landesfonds und Landeskammern	2121	3121		15	150.000,00	45.000,00	188.600,00	150.000,00	45.000,00	188.600,00
2/240200+861200	Transfers von Ländern, Landesfonds u. Landesk. (Schul-u.KIGA Förderung LRG)	2121	3121		15			14.700,00			14.700,00
2/240200+861500	Transfers von Ländern, Landesfonds und Landeskammern (Annuitätenzusch.)	2121	3121		15	59.500,00	15.900,00	17.186,05	59.500,00	15.900,00	17.186,05
2/240200+863000	Transfers von sonstigen Trägern öffentlichen Rechts und Sozialversicherungsträgern	2121	3121		15	400,00	5.300,00	9.297,50	400,00	5.300,00	13.054,92
SU 21 / 31	Summe Erträge / Einzahlungen operative Gebarung					276.300,00	126.800,00	294.339,01	241.400,00	97.700,00	259.488,36
1/240200-400200	Geringwertige Wirtschaftsgüter des Anlagevermögens	2221	3221		23	1.000,00	1.000,00	210,83	1.000,00	1.000,00	210,83
1/240200-400400	Geringwertige Wirtschaftsgüter des Anlagevermögens (Reinig.)	2221	3221		23	1.800,00	1.800,00	556,62	1.800,00	1.800,00	556,62

		MVAG		VC QU	Ergebnisvoranschlag			Finanzierungsvoranschlag		
		EH	FH		VA 2023	VA 2022	RA 2021	VA 2023	VA 2022	RA 2021
1/240200-430400	Lebensmittel (Mittagessen)	2221	3221	23	7.000,00	6.000,00	5.080,88	7.000,00	6.000,00	5.080,88
1/240200-459190	Sonstige Verbrauchsgüter	2221	3221	23	100,00	100,00		100,00	100,00	
1/240200-459290	Sonstige Verbrauchsgüter	2221	3221	23	3.200,00	1.500,00	2.535,04	3.200,00	1.500,00	2.535,04
1/240200-459490	Sonstige Verbrauchsgüter (Reinig.)	2221	3221	23	1.800,00	4.000,00	19,92	1.800,00	4.000,00	19,92
1/240200-510000	Geldbezüge der Vertragsbediensteten der Verwaltung	2211	3211	20	162.000,00	133.000,00	106.774,39	162.000,00	133.000,00	106.774,39
1/240200-510200	Geldbezüge der Vertragsbediensteten der Verwaltung	2211	3211	20		300,00			300,00	
1/240200-511000	Geldbezüge der Vertragsbediensteten in handwerklicher Verwendung	2211	3211	20	92.000,00	115.800,00	85.807,19	92.000,00	115.800,00	85.807,19
1/240200-520000	Geldbezüge der ganzjährig beschäftigten Angestellten	2211	3211	20	500,00	500,00	431,16	500,00	500,00	431,16
1/240200-523000	Geldbezüge der nicht ganzjährig beschäftigten Arbeiter	2211	3211	20	30.000,00	15.500,00	21.653,96	30.000,00	15.500,00	21.653,96
1/240200-563000	Sonstige Aufwandsentschädigungen	2213	3213	20	1.400,00	2.000,00	2.988,67	1.400,00	2.000,00	2.988,67
1/240200-565000	Mehrleistungsvergütungen	2211	3211	20	1.000,00	1.000,00	680,88	1.000,00	1.000,00	680,88
1/240200-566000	Zuwendungen aus Anlass von Dienstjubiläen	2212	3212	20	100,00	100,00		100,00	100,00	
1/240200-569000	Sonstige Nebengebühren	2211	3211	20	2.500,00	1.300,00	2.380,80	2.500,00	1.300,00	2.380,80
1/240200-580000	Dienstgeberbeiträge zum Ausgleichsfonds für Familienbeihilfen	2212	3212	20	11.400,00	10.600,00	8.368,22	11.400,00	10.600,00	8.368,22
1/240200-582090	Sonstige Dienstgeberbeiträge zur sozialen Sicherheit	2212	3212	20	58.300,00	55.000,00	45.685,06	58.300,00	55.000,00	45.685,06
1/240200-582190	Sonst.DGB.zur soz.Sicherheit (Abfertigung neu)	2212	3212	20	4.600,00	4.200,00	3.263,15	4.600,00	4.200,00	3.263,15
1/240200-588000	Kommunalsteuer	2212	3212	20	6.000,00	4.700,00	4.827,83	6.000,00	4.700,00	4.827,83
1/240200-590100	Freiwillige Sozialleistungen	2212	3212	20	100,00	100,00	1,92	100,00	100,00	1,92
1/240200-592000	Dotierung von Rückstellungen für Jubiläumswendungen	2214			9.500,00	10.500,00	8.636,14			
1/240200-593000	Dotierung von Rückstellungen für nicht konsumierte Urlaube	2214			700,00	400,00	8.671,13			
1/240200-600100	Energiebezüge: Strom	2222	3222	24	2.000,00	9.000,00	906,26	2.000,00	9.000,00	906,26
1/240200-600190	Energiebezüge: Gas	2222	3222	24	11.400,00	5.000,00	4.325,80	11.400,00	5.000,00	4.325,80
1/240200-613400	Instandhaltung von sonstigen Grundstückseinrichtungen	2224	3224	24	2.200,00	2.200,00	207,60	2.200,00	2.200,00	207,60
1/240200-613499	Instandhaltung von sonstigen Grundstückseinrichtungen (interne Verr.)	2224	3224	24	800,00	800,00	288,96	800,00	800,00	288,96
1/240200-614000	Instandhaltung von Gebäuden und Bauten	2224	3224	24	2.500,00	2.500,00	2.231,53	2.500,00	2.500,00	2.231,53
1/240200-614099	Instandhaltung von Gebäuden und Bauten (interne Verr.)	2224	3224	24	1.000,00	1.000,00	781,24	1.000,00	1.000,00	781,24
1/240200-618400	Instandhaltung v.sonst.Anlagen	2224	3224	24	1.000,00	2.600,00	280,62	1.000,00	2.600,00	280,62

		MVAG		VC QU	Ergebnisvoranschlag			Finanzierungsvoranschlag		
		EH	FH		VA 2023	VA 2022	RA 2021	VA 2023	VA 2022	RA 2021
1/240200-618499	Instandhaltung von sonstigen Anlagen (interne Verr.)	2224	3224	24	1.000,00	1.000,00	154,05	1.000,00	1.000,00	154,05
1/240200-618700	Instandhaltung von sonstigen Anlagen	2224	3224	24	500,00	500,00	14,96	500,00	500,00	14,96
1/240200-621400	Sonstige Transporte	2222	3222	24	2.500,00	6.300,00	883,96	2.500,00	6.300,00	883,96
1/240200-631500	Telekommunikationsdienste	2222	3222	24	1.000,00	1.000,00	1.030,62	1.000,00	1.000,00	1.030,62
1/240200-640000	Rechts- und Beratungsaufwand	2222	3222	24	100,00	100,00		100,00	100,00	
1/240200-650000	Zinsen für Finanzschulden in Euro	2241	3241	25	28.700,00			28.700,00		
1/240200-680000	Planmäßige Abschreibung	2226			2.200,00	2.200,00	2.222,98			
1/240200-700000	Miet- und Pachtlaufwand	2223	3223	24	25.000,00	35.000,00	22.565,56	25.000,00	35.000,00	22.565,56
1/240200-711200	Gebühren f.d.Benützung v.Gemeindeeinrichtungen u. -anlagen gem. FAG	2225	3225	24	3.300,00	3.300,00	1.574,62	3.300,00	3.300,00	1.574,62
1/240200-723000	Amtspauschalien und Repräsentationsaufwendungen	2225	3225	24	100,00	100,00		100,00	100,00	
1/240200-724090	Reisegebühren	2225	3225	24	100,00	100,00	49,34	100,00	100,00	49,34
1/240200-728000	Entgelte für sonstige Leistungen	2225	3225	24	9.000,00	9.000,00	4.088,87	9.000,00	9.000,00	4.088,87
1/240200-728100	Entgelte für sonstige Leistungen	2225	3225	24	2.000,00	2.000,00	1.167,71	2.000,00	2.000,00	1.167,71
1/240200-728200	Entgelte für sonstige Leistungen	2225	3225	24	3.500,00	5.300,00	1.748,11	3.500,00	5.300,00	1.917,97
1/240200-728299	Entgelte für sonstige Leistungen (interne Verr.)	2225	3225	24	2.200,00	2.200,00	949,45	2.200,00	2.200,00	949,45
1/240200-728300	Entgelte für sonstige Leistungen (Rundfunkgeb.)	2225	3225	24	400,00	400,00	150,48	400,00	400,00	150,48
1/240200-728400	Entgelte für sonstige Leistungen	2225	3225	24	2.000,00	3.000,00	782,72	2.000,00	3.000,00	782,72
1/240200-728499	Entgelte für sonstige Leistungen (interne Verr.)	2225	3225	24	600,00	600,00	185,50	600,00	600,00	185,50
SU 22 / 32	Summe Aufwendungen / Auszahlungen operative Gebarung				500.100,00	464.600,00	355.164,73	487.700,00	451.500,00	335.804,34
SA 0 / SA 1	(0) Nettoergebnis (21 - 22) / (1) Geldfluss operative Gebarung (31 - 32)				-223.800,00	-337.800,00	-60.825,72	-246.300,00	-353.800,00	-76.315,98
SU 23	Summe Haushaltsrücklagen				0,00	0,00	0,00	0,00	0,00	0,00
SA00	Nettoergebnis nach Zuw./Entn. Haushaltsrücklagen (Saldo 0 +/- SU23)				-223.800,00	-337.800,00	-60.825,72			
Investive Gebarung										
SU 33	Summe Einzahlungen investive Gebarung							0,00	0,00	0,00
1/240200-042491	Amts-, Betriebs- und Geschäftsausstattung (Gruppen)		3415	2 41				4.000,00	4.000,00	
1/240200-042790	Amts-, Betriebs- und Geschäftsausstattung		3415	2 41				500,00	500,00	
SU 34	Summe Auszahlungen investive Gebarung							4.500,00	4.500,00	0,00
SA2	Saldo (2) Geldfluss aus der Investiven Gebarung (33 - 34)							-4.500,00	-4.500,00	0,00
SA3	Saldo (3) Nettofinanzierungssaldo (Saldo 1 + Saldo 2)							-250.800,00	-358.300,00	-76.315,98
Finanzierungstätigkeit										
SU 35	Summe Einzahlungen aus der Finanzierungstätigkeit							0,00	0,00	0,00
SU 36	Summe Auszahlungen aus der Finanzierungstätigkeit							0,00	0,00	0,00

	MVAG	VC QU	Ergebnisvoranschlag			Finanzierungsvoranschlag				
			EH	FH	VA 2023	VA 2022	RA 2021	VA 2023	VA 2022	RA 2021
SA4								0,00	0,00	0,00
SA5								-250.800,00	-358.300,00	-76.315,98
240201										
Kindergärten (TBE Container)										
Operative Gebarung										
SU 21 / 31					0,00	0,00	0,00	0,00	0,00	0,00
SU 22 / 32					0,00	0,00	0,00	0,00	0,00	0,00
SA 0 / SA 1					0,00	0,00	0,00	0,00	0,00	0,00
SU 23					0,00	0,00	0,00	0,00	0,00	0,00
SA00					0,00	0,00	0,00			
Investive Gebarung										
6/240201+301000								625.000,00		
			3331	1 33						
SU 33								625.000,00	0,00	0,00
5/240201-010000								2.500.000,00		
			3413	1 40						
SU 34								2.500.000,00	0,00	0,00
SA2								-1.875.000,00	0,00	0,00
SA3								-1.875.000,00	0,00	0,00
Finanzierungstätigkeit										
6/240201+346000								1.875.000,00		
			3514	1 55						
SU 35								1.875.000,00	0,00	0,00
SU 36								0,00	0,00	0,00
SA4								1.875.000,00	0,00	0,00
SA5								0,00	0,00	0,00
25										
250										
250000										
Außerschulische Jugendberufshilfe										
Schülerhorte										
Operative Gebarung										
SU 21 / 31					0,00	0,00	0,00	0,00	0,00	0,00
1/250000-680000					100,00	100,00	152,24			
			2226							
SU 22 / 32					100,00	100,00	152,24	0,00	0,00	0,00
SA 0 / SA 1					-100,00	-100,00	-152,24	0,00	0,00	0,00
SU 23					0,00	0,00	0,00	0,00	0,00	0,00
SA00					-100,00	-100,00	-152,24			

	MVAG	VC QU	Ergebnisvoranschlag			Finanzierungsvoranschlag					
			EH	FH	VA 2023	VA 2022	RA 2021	VA 2023	VA 2022	RA 2021	
Investive Gebarung											
SU 33			Summe Einzahlungen investive Gebarung						0,00	0,00	0,00
SU 34			Summe Auszahlungen investive Gebarung						0,00	0,00	0,00
SA2			Saldo (2) Geldfluss aus der Investiven Gebarung (33 – 34)						0,00	0,00	0,00
SA3			Saldo (3) Nettofinanzierungssaldo (Saldo 1 + Saldo 2)						0,00	0,00	0,00
Finanzierungstätigkeit											
SU 35			Summe Einzahlungen aus der Finanzierungstätigkeit						0,00	0,00	0,00
SU 36			Summe Auszahlungen aus der Finanzierungstätigkeit						0,00	0,00	0,00
SA4			Saldo (4) Geldfluss aus der Finanzierungstätigkeit (35 – 36)						0,00	0,00	0,00
SA5			Saldo (5) Geldfluss aus der voranschlagswirksamen Gebarung (Saldo 3 + Saldo 4)						0,00	0,00	0,00
253			Jugendverkehrserziehung								
253000			Jugendverkehrserziehung								
Operative Gebarung											
SU 21 / 31			Summe Erträge / Einzahlungen operative Gebarung			0,00	0,00	0,00	0,00	0,00	0,00
1/253000-600100			Energiebezüge: Strom	2222 3222	24	200,00	200,00	209,59	200,00	200,00	209,59
1/253000-614000			Instandhaltung von Gebäuden und Bauten	2224 3224	24	200,00	200,00	474,41	200,00	200,00	474,41
1/253000-614099			Instandhaltung von Gebäuden und Bauten (interne Verr.)	2224 3224	24	300,00	300,00		300,00	300,00	
1/253000-670000			Versicherungen	2222 3222	24	200,00	200,00	198,06	200,00	200,00	198,06
1/253000-680000			Planmäßige Abschreibung	2226		3.000,00	3.000,00	3.034,54			
1/253000-711200			Gebühren f.d.Benützung v.Gemeindeeinrichtungen u. -anlagen gem. FAG	2225 3225	24	800,00	800,00	567,64	800,00	800,00	567,64
1/253000-728200			Entgelte für sonstige Leistungen	2225 3225	24	600,00	100,00	390,30	600,00	100,00	497,00
1/253000-728299			Entgelte für sonstige Leistungen (interne Verr.)	2225 3225	24			138,40			138,40
1/253000-728400			Entgelte für sonstige Leistungen	2225 3225	24		200,00			200,00	
SU 22 / 32			Summe Aufwendungen / Auszahlungen operative Gebarung			5.300,00	5.000,00	5.012,94	2.300,00	2.000,00	2.085,10
SA 0 / SA 1			(0) Nettoergebnis (21 - 22) / (1) Geldfluss operative Gebarung (31 – 32)			-5.300,00	-5.000,00	-5.012,94	-2.300,00	-2.000,00	-2.085,10
SU 23			Summe Haushaltsrücklagen			0,00	0,00	0,00	0,00	0,00	0,00
SA00			Nettoergebnis nach Zuw./Entn. Haushaltsrücklagen (Saldo 0 +/- SU23)			-5.300,00	-5.000,00	-5.012,94			
Investive Gebarung											
SU 33			Summe Einzahlungen investive Gebarung						0,00	0,00	0,00
SU 34			Summe Auszahlungen investive Gebarung						0,00	0,00	0,00
SA2			Saldo (2) Geldfluss aus der Investiven Gebarung (33 – 34)						0,00	0,00	0,00
SA3			Saldo (3) Nettofinanzierungssaldo (Saldo 1 + Saldo 2)						-2.300,00	-2.000,00	-2.085,10
Finanzierungstätigkeit											
SU 35			Summe Einzahlungen aus der Finanzierungstätigkeit						0,00	0,00	0,00

		MVAG VC QU			Ergebnisvoranschlag			Finanzierungsvoranschlag		
		EH	FH		VA 2023	VA 2022	RA 2021	VA 2023	VA 2022	RA 2021
SU 36	Summe Auszahlungen aus der Finanzierungstätigkeit							0,00	0,00	0,00
SA4	Saldo (4) Geldfluss aus der Finanzierungstätigkeit (35 – 36)							0,00	0,00	0,00
SA5	Saldo (5) Geldfluss aus der voranschlagswirksamen Gebarung (Saldo 3 + Saldo 4)							-2.300,00	-2.000,00	-2.085,10
259	Sonstige Einrichtungen und Maßnahmen									
259000	Sonstige Einrichtungen und Maßnahmen (Triebwerk)									
Operative Gebarung										
SU 21 / 31	Summe Erträge / Einzahlungen operative Gebarung				0,00	0,00	0,00	0,00	0,00	0,00
1/259000-757000	Transfers an private Organisationen ohne Erwerbszweck	2234	3234	27	55.000,00	41.500,00	41.500,00	55.000,00	41.500,00	41.500,00
SU 22 / 32	Summe Aufwendungen / Auszahlungen operative Gebarung				55.000,00	41.500,00	41.500,00	55.000,00	41.500,00	41.500,00
SA 0 / SA 1	(0) Nettoergebnis (21 - 22) / (1) Geldfluss operative Gebarung (31 – 32)				-55.000,00	-41.500,00	-41.500,00	-55.000,00	-41.500,00	-41.500,00
SU 23	Summe Haushaltsrücklagen				0,00	0,00	0,00	0,00	0,00	0,00
SA00	Nettoergebnis nach Zuw./Entn. Haushaltsrücklagen (Saldo 0 +/- SU23)				-55.000,00	-41.500,00	-41.500,00			
Investive Gebarung										
SU 33	Summe Einzahlungen investive Gebarung							0,00	0,00	0,00
SU 34	Summe Auszahlungen investive Gebarung							0,00	0,00	0,00
SA2	Saldo (2) Geldfluss aus der Investiven Gebarung (33 – 34)							0,00	0,00	0,00
SA3	Saldo (3) Nettofinanzierungssaldo (Saldo 1 + Saldo 2)							-55.000,00	-41.500,00	-41.500,00
Finanzierungstätigkeit										
SU 35	Summe Einzahlungen aus der Finanzierungstätigkeit							0,00	0,00	0,00
SU 36	Summe Auszahlungen aus der Finanzierungstätigkeit							0,00	0,00	0,00
SA4	Saldo (4) Geldfluss aus der Finanzierungstätigkeit (35 – 36)							0,00	0,00	0,00
SA5	Saldo (5) Geldfluss aus der voranschlagswirksamen Gebarung (Saldo 3 + Saldo 4)							-55.000,00	-41.500,00	-41.500,00
26	Sport und außerschulische Leibeserziehung									
262	Sportplätze									
262000	Sportplätze									
Operative Gebarung										
2/262000+811090	Miet- und Pachtertrag	2115	3115	14	1.100,00	1.100,00	1.090,00	1.100,00	1.100,00	1.090,00
2/262000+811190	Miet- und Pachtertrag (Sportbusse)	2115	3115	14			2.695,00			2.695,00
2/262000+813000	Erträge aus der Auflösung von Investitionszuschüssen (Kapitaltransfers)	2127			4.100,00	4.100,00	4.094,94			
2/262000+816090	Kostenbeiträge (Kostensätze) für sonstige Leistungen (Betriebskost.)	2114	3114	13	40.000,00	60.000,00	24.569,20	40.000,00	60.000,00	26.451,05
2/262000+816190	Kostenbeiträge (Kostensätze) für sonstige Leistungen	2114	3114	13	3.000,00	3.000,00		3.000,00	3.000,00	

		MVAG VC QU			Ergebnisvoranschlag			Finanzierungsvoranschlag		
		EH	FH		VA 2023	VA 2022	RA 2021	VA 2023	VA 2022	RA 2021
2/262000+817100	Erträge aus der Auflösung v. sonstigen Rückst. (Abfertigungen)	2117			38.400,00		71.530,60			
2/262000+817200	Erträge aus der Auflösung v. sonstigen Rückst. (Jubiläumszuw.)	2117			11.400,00		14.551,62			
2/262000+817300	Erträge aus der Auflösung v. sonstigen Rückst. (Urlaube)	2117					13.575,87			
2/262000+861000	Transfers von Ländern, Landesfonds und Landeskammern	2121	3121	15			8.400,00			8.400,00
2/262000+863000	Transfers von sonstigen Trägern öffentlichen Rechts und Sozialversicherungsträgern	2121	3121	15	8.700,00	7.700,00	14.410,58	8.700,00	7.700,00	15.138,89
SU 21 / 31	Summe Erträge / Einzahlungen operative Gebarung				106.700,00	75.900,00	154.917,81	52.800,00	71.800,00	53.774,94
1/262000-400200	Geringwertige Wirtschaftsgüter des Anlagevermögens	2221	3221	23	3.000,00	3.000,00	2.485,95	3.000,00	3.000,00	2.485,95
1/262000-400400	Geringwertige Wirtschaftsgüter des Anlagevermögens	2221	3221	23	1.000,00	2.300,00	333,22	1.000,00	2.300,00	333,22
1/262000-452200	Treibstoffe	2221	3221	23	100,00	500,00		100,00	500,00	
1/262000-452299	Treibstoffen (interne Verr.)	2221	3221	23	7.000,00	7.000,00	4.885,58	7.000,00	7.000,00	4.885,58
1/262000-457000	Druckwerke	2221	3221	23	1.000,00	1.000,00		1.000,00	1.000,00	
1/262000-459190	Sonstige Verbrauchsgüter	2221	3221	23		100,00			100,00	
1/262000-459200	Sonstige Verbrauchsgüter	2221	3221	23	6.000,00	6.000,00	5.729,82	6.000,00	6.000,00	5.729,82
1/262000-459490	Sonstige Verbrauchsgüter	2221	3221	23	2.000,00	5.800,00	868,06	2.000,00	5.800,00	868,06
1/262000-510000	Geldbezüge der Vertragsbediensteten der Verwaltung	2211	3211	20	2.800,00	2.600,00	2.578,17	2.800,00	2.600,00	2.578,17
1/262000-510200	Geldbezüge der Vertragsbediensteten der Verwaltung	2211	3211	20		600,00			600,00	
1/262000-511000	Geldbezüge der Vertragsbediensteten in handwerklicher Verwendung	2211	3211	20	185.700,00	160.600,00	213.643,19	185.700,00	160.600,00	213.643,19
1/262000-511200	Geldbezüge der Vertragsbediensteten in handwerklicher Verwendung	2211	3211	20	40.000,00		72.374,40	40.000,00		72.374,40
1/262000-520000	Geldbezüge der ganzjährig beschäftigten Angestellten	2211	3211	20	1.000,00	1.000,00	946,92	1.000,00	1.000,00	946,92
1/262000-523000	Geldbezüge der nicht ganzjährig beschäftigten Arbeiter	2211	3211	20	37.800,00	36.300,00	19.248,65	37.800,00	36.300,00	19.248,65
1/262000-563000	Sonstige Aufwandsentschädigungen	2213	3213	20	300,00	200,00	177,28	300,00	200,00	177,28
1/262000-565000	Mehrleistungsvergütungen	2211	3211	20	1.700,00	2.000,00	1.810,65	1.700,00	2.000,00	1.810,65
1/262000-566000	Zuwendungen aus Anlass von Dienstjubiläen	2212	3212	20	100,00	100,00		100,00	100,00	
1/262000-569000	Sonstige Nebengebühren	2211	3211	20	600,00	500,00	1.721,23	600,00	500,00	1.721,23
1/262000-580000	Dienstgeberbeiträge zum Ausgleichsfonds für Familienbeihilfen	2212	3212	20	4.700,00	3.200,00	5.834,45	4.700,00	3.200,00	5.834,45
1/262000-582090	Sonstige Dienstgeberbeiträge zur sozialen Sicherheit	2212	3212	20	49.200,00	43.900,00	55.381,49	49.200,00	43.900,00	55.381,49

		MVAG		VC QU	Ergebnisvoranschlag			Finanzierungsvoranschlag		
		EH	FH		VA 2023	VA 2022	RA 2021	VA 2023	VA 2022	RA 2021
1/262000-582190	Sonstige Dienstgeberbeiträge zur sozialen Sicherheit	2212	3212	20	2.900,00	1.800,00	1.449,31	2.900,00	1.800,00	1.449,31
1/262000-588000	Kommunalsteuer	2212	3212	20	6.400,00	5.200,00	6.915,00	6.400,00	5.200,00	6.915,00
1/262000-590100	Freiwillige Sozialleistungen	2212	3212	20	100,00	100,00	4,32	100,00	100,00	4,32
1/262000-591000	Dotierung von Rückstellungen für Abfertigungen	2214				2.400,00	220,61			
1/262000-592000	Dotierung von Rückstellungen für Jubiläumszuwendungen	2214			600,00	1.200,00	2.105,13			
1/262000-593000	Dotierung von Rückstellungen für nicht konsumierte Urlaube	2214			300,00	600,00	1.995,92			
1/262000-600100	Energiebezüge: Strom	2222	3222	24	6.000,00	8.000,00	4.848,13	6.000,00	8.000,00	4.848,13
1/262000-600190	Energiebezüge: Gas	2222	3222	24	3.000,00	3.000,00	1.680,46	3.000,00	3.000,00	1.680,46
1/262000-610200	Instandhaltung von Grund und Boden	2224	3224	24	25.000,00	35.000,00	22.923,30	25.000,00	35.000,00	22.923,30
1/262000-613100	Instandhaltung von sonstigen Grundstückseinrichtungen	2224	3224	24	5.000,00	5.000,00	1.995,41	5.000,00	5.000,00	1.995,41
1/262000-614100	Instandhaltung von Gebäuden und Bauten	2224	3224	24	45.000,00	195.000,00	15.475,51	45.000,00	195.000,00	15.475,51
1/262000-614199	Instandhaltung von Gebäuden und Bauten (interne Verr.)	2224	3224	24	5.000,00	5.000,00	1.782,90	5.000,00	5.000,00	1.782,90
1/262000-616200	Instandhaltung von Maschinen und maschinellen Anlagen	2224	3224	24	10.000,00	15.000,00	5.201,31	10.000,00	15.000,00	5.201,31
1/262000-617200	Instandhaltung von Fahrzeugen	2224	3224	24	10.000,00	10.000,00	4.688,84	10.000,00	10.000,00	4.688,84
1/262000-618100	Instandhaltung von sonstigen Anlagen	2224	3224	24	500,00	500,00	10,06	500,00	500,00	10,06
1/262000-619100	Instandhaltung von Sonderanlagen	2224	3224	24	50.000,00	5.000,00	3.121,79	50.000,00	5.000,00	3.121,79
1/262000-619199	Instandhaltung von Sonderanlagen (interne Verr.)	2224	3224	24	2.500,00	2.500,00		2.500,00	2.500,00	
1/262000-619200	Instandhaltung von Sonderanlagen	2224	3224	24	15.000,00	3.800,00		15.000,00	3.800,00	
1/262000-631500	Telekommunikationsdienste	2222	3222	24	800,00	1.000,00	569,88	800,00	1.000,00	569,88
1/262000-640000	Rechts- und Beratungsaufwand	2222	3222	24	1.000,00	500,00		1.000,00	500,00	
1/262000-650000	Zinsen für Finanzschulden in Euro	2241	3241	25	10.600,00	4.500,00	4.838,88	10.600,00	4.500,00	4.838,88
1/262000-670000	Versicherungen	2222	3222	24	2.000,00	2.000,00	1.148,90	2.000,00	2.000,00	1.148,90
1/262000-680000	Planmäßige Abschreibung	2226			57.900,00	55.800,00	57.532,68			
1/262000-687000	Dotierung von Rückstellungen für Sanierungen von Alllasten	2226					500.000,00			
1/262000-691100	Schadensvergütungen	2225	3225	24	500.000,00			500.000,00		
1/262000-700000	Miet- und Pachtlaufwand	2223	3223	24	19.000,00	19.000,00	17.676,93	19.000,00	19.000,00	17.676,93
1/262000-700090	Miet- und Pachtlaufwand	2223	3223	24	4.300,00	4.000,00	3.946,47	4.300,00	4.000,00	3.946,47
1/262000-710000	Öffentliche Abgaben, ohne Gebühren gemäß FAG	2225	3225	24	500,00	500,00		500,00	500,00	
1/262000-711000	Gebühren f.d. Benützung v.Gemeindeeinrichtungen u. -anlagen gem. FAG	2225	3225	24	70.000,00	60.000,00	51.804,15	70.000,00	60.000,00	51.804,15

		MVAG		VC QU	Ergebnisvoranschlag			Finanzierungsvoranschlag		
		EH	FH		VA 2023	VA 2022	RA 2021	VA 2023	VA 2022	RA 2021
1/262000-723000	Amtspauschalien und Repräsentationsaufwendungen	2225	3225	24	5.000,00	5.000,00	1.367,40	5.000,00	5.000,00	1.367,40
1/262000-724090	Reisegebühren	2225	3225	24	100,00	100,00	45,28	100,00	100,00	45,28
1/262000-728000	Entgelte für sonstige Leistungen	2225	3225	24	500,00	500,00		500,00	500,00	
1/262000-728199	Entgelte für sonstige Leistungen (interne Verr.)	2225	3225	24	2.000,00	2.000,00	806,50	2.000,00	2.000,00	806,50
1/262000-728200	Entgelte für sonstige Leistungen	2225	3225	24	3.000,00	6.500,00	109,24	3.000,00	6.500,00	109,24
1/262000-728299	Entgelte für sonstige Leistungen (interne Verr.)	2225	3225	24	3.000,00	3.000,00	1.413,66	3.000,00	3.000,00	1.413,66
1/262000-728400	Entgelte für sonstige Leistungen	2225	3225	24	6.000,00	6.000,00	5.698,48	6.000,00	6.000,00	6.220,71
SU 22 / 32	Summe Aufwendungen / Auszahlungen operative Gebarung				1.217.000,00	746.200,00	1.109.395,51	1.158.200,00	686.200,00	548.063,40
SA 0 / SA 1	(0) Nettoergebnis (21 - 22) / (1) Geldfluss operative Gebarung (31 - 32)				-1.110.300,00	-670.300,00	-954.477,70	-1.105.400,00	-614.400,00	-494.288,46
1/262000-795001	Zuweisung an allgemeine Haushaltsrücklagen		2401				40.400,00			
SU 23	Summe Haushaltsrücklagen				0,00	0,00	-40.400,00	0,00	0,00	0,00
SA00	Nettoergebnis nach Zuw./Entn. Haushaltsrücklagen (Saldo 0 +/- SU23)				-1.110.300,00	-670.300,00	-994.877,70			
Investive Gebarung										
SU 33	Summe Einzahlungen investive Gebarung							0,00	0,00	0,00
1/262000-020200	Maschinen und maschinelle Anlagen		3414	2 41				20.000,00	10.000,00	
1/262000-042200	Amts-, Betriebs- und Geschäftsausstattung		3415	2 41				1.500,00	1.500,00	1.199,00
1/262000-042400	Amts-, Betriebs- und Geschäftsausstattung		3415	2 41					1.500,00	
1/262000-050000	Sonderanlagen		3412	2 40				100.000,00	20.000,00	21.000,00
1/262000-050099	Sonderanlagen (interne Verr.)		3412	2 40						979,73
1/262000-050100	Sonderanlagen		3412	2 40				1.500,00	1.500,00	
1/262000-050200	Sonderanlagen		3412	2 40				1.500,00	1.500,00	
SU 34	Summe Auszahlungen investive Gebarung							124.500,00	36.000,00	23.178,73
SA2	Saldo (2) Geldfluss aus der Investiven Gebarung (33 - 34)							-124.500,00	-36.000,00	-23.178,73
SA3	Saldo (3) Nettofinanzierungssaldo (Saldo 1 + Saldo 2)							-1.229.900,00	-650.400,00	-517.467,19
Finanzierungstätigkeit										
SU 35	Summe Einzahlungen aus der Finanzierungstätigkeit							0,00	0,00	0,00
1/262000-346000	Investitionsdarlehen von Finanzunternehmen		3614	65				40.300,00	43.100,00	42.802,57
SU 36	Summe Auszahlungen aus der Finanzierungstätigkeit							40.300,00	43.100,00	42.802,57
SA4	Saldo (4) Geldfluss aus der Finanzierungstätigkeit (35 - 36)							-40.300,00	-43.100,00	-42.802,57
SA5	Saldo (5) Geldfluss aus der voranschlagswirksamen Gebarung (Saldo 3 + Saldo 4)							-1.270.200,00	-693.500,00	-560.269,76

		MVAG		VC QU	Ergebnisvoranschlag			Finanzierungsvoranschlag		
		EH	FH		VA 2023	VA 2022	RA 2021	VA 2023	VA 2022	RA 2021
262100	Sportplätze (Stadion Neu)									
	Operative Gebarung									
2/262100+810000	Erträge aus Leistungen (Sponsoring)	2114	3114	13	19.000,00	19.000,00	9.523,81	19.000,00	19.000,00	9.523,81
2/262100+810300	Erträge aus Leistungen (Werbeabgabe)	2114	3114	13	1.000,00		476,19	1.000,00		476,19
2/262100+811000	Miet- und Pachtertrag	2115	3115	14	54.000,00	50.000,00	50.000,00	54.000,00	50.000,00	102.500,00
2/262100+813000	Erträge aus der Auflösung von Investitionszuschüssen (Kapitaltransfers)		2127		136.200,00	133.300,00	133.284,39			
2/262100+816190	Kostenbeiträge (Kostensätze) für sonstige Leistungen	2114	3114	13	24.000,00	24.000,00	15.974,43	24.000,00	24.000,00	19.247,16
SU 21 / 31	Summe Erträge / Einzahlungen operative Gebarung				234.200,00	226.300,00	209.258,82	98.000,00	93.000,00	131.747,16
1/262100-614000	Instandhaltung von Gebäuden und Bauten	2224	3224	24	50.000,00	50.000,00		50.000,00	50.000,00	
1/262100-680000	Planmäßige Abschreibung		2226		383.500,00	372.600,00	373.890,56			
1/262100-691000	Schadensvergütungen		2225	3225	24		500.000,00		500.000,00	2.500,00
1/262100-710000	Öffentliche Abgaben, ohne Gebühren gemäß FAG (Werbeabgb.Sponsoring)		2225	3225	24	1.000,00	1.000,00	1.000,00	1.000,00	
1/262100-711000	Gebühren für die Benützung von Gemeindeeinrichtungen und Anlagen gemäß FAG		2225	3225	24	35.000,00	25.000,00	35.000,00	25.000,00	17.311,90
1/262100-728400	Entgelte für sonstige Leistungen		2225	3225	24	18.000,00	13.000,00	12.056,45	18.000,00	15.673,39
1/262100-757000	Transfers an private Organisationen ohne Erwerbszweck		2234	3234	27	130.000,00	130.000,00	130.000,00	130.000,00	130.000,00
1/262100-757100	Transfers an private Organisationen ohne Erwerbszweck		2234	3234	27	20.000,00		20.000,00		
SU 22 / 32	Summe Aufwendungen / Auszahlungen operative Gebarung				637.500,00	1.091.600,00	535.758,91	254.000,00	719.000,00	165.485,29
SA 0 / SA 1	(0) Nettoergebnis (21 - 22) / (1) Geldfluss operative Gebarung (31 - 32)				-403.300,00	-865.300,00	-326.500,09	-156.000,00	-626.000,00	-33.738,13
1/262100-795001	Zuweisung an allgemeine Haushaltsrücklagen		2401				201.680,00			
SU 23	Summe Haushaltsrücklagen				0,00	0,00	-201.680,00	0,00	0,00	0,00
SA00	Nettoergebnis nach Zuw./Entn. Haushaltsrücklagen (Saldo 0 +/- SU23)				-403.300,00	-865.300,00	-528.180,09			
	Investive Gebarung									
SU 33	Summe Einzahlungen investive Gebarung							0,00	0,00	0,00
1/262100-020200	Maschinen und maschinelle Anlagen		3414	2 41				100,00	100,00	
1/262100-040200	Fahrzeuge		3414	2 41				100,00	100,00	
1/262100-050000	Sonderanlagen		3412	2 40						87.920,00
SU 34	Summe Auszahlungen investive Gebarung							200,00	200,00	87.920,00
SA2	Saldo (2) Geldfluss aus der Investiven Gebarung (33 - 34)							-200,00	-200,00	-87.920,00
SA3	Saldo (3) Nettofinanzierungssaldo (Saldo 1 + Saldo 2)							-156.200,00	-626.200,00	-121.658,13
	Finanzierungstätigkeit									
SU 35	Summe Einzahlungen aus der Finanzierungstätigkeit							0,00	0,00	0,00

	MVAG	VC	QU	Ergebnisvoranschlag			Finanzierungsvoranschlag			
				EH	FH	VA 2023	VA 2022	RA 2021	VA 2023	VA 2022
SU 36										
	Summe Auszahlungen aus der Finanzierungstätigkeit							0,00	0,00	0,00
SA4	Saldo (4) Geldfluss aus der Finanzierungstätigkeit (35 – 36)							0,00	0,00	0,00
SA5	Saldo (5) Geldfluss aus der voranschlagswirksamen Gebarung (Saldo 3 + Saldo 4)							-156.200,00	-626.200,00	-121.658,13
262300	Sportplätze (Baseballanlage)									
Operative Gebarung										
SU 21 / 31	Summe Erträge / Einzahlungen operative Gebarung					0,00	0,00	0,00	0,00	0,00
SU 22 / 32	Summe Aufwendungen / Auszahlungen operative Gebarung					0,00	0,00	0,00	0,00	0,00
SA 0 / SA 1	(0) Nettoergebnis (21 - 22) / (1) Geldfluss operative Gebarung (31 – 32)					0,00	0,00	0,00	0,00	0,00
6/262300+895001	Entnahmen von allgemeinen Haushaltsrücklagen	2301	1			120.000,00				
SU 23	Summe Haushaltsrücklagen					0,00	120.000,00	0,00	0,00	0,00
SA00	Nettoergebnis nach Zuw./Entn. Haushaltsrücklagen (Saldo 0 +/- SU23)					0,00	120.000,00	0,00		
Investive Gebarung										
SU 33	Summe Einzahlungen investive Gebarung							0,00	0,00	0,00
5/262300-050000	Sonderanlagen	3412	1 40						120.000,00	
SU 34	Summe Auszahlungen investive Gebarung							0,00	120.000,00	0,00
SA2	Saldo (2) Geldfluss aus der Investiven Gebarung (33 – 34)							0,00	-120.000,00	0,00
SA3	Saldo (3) Nettofinanzierungssaldo (Saldo 1 + Saldo 2)							0,00	-120.000,00	0,00
Finanzierungstätigkeit										
SU 35	Summe Einzahlungen aus der Finanzierungstätigkeit							0,00	0,00	0,00
SU 36	Summe Auszahlungen aus der Finanzierungstätigkeit							0,00	0,00	0,00
SA4	Saldo (4) Geldfluss aus der Finanzierungstätigkeit (35 – 36)							0,00	0,00	0,00
SA5	Saldo (5) Geldfluss aus der voranschlagswirksamen Gebarung (Saldo 3 + Saldo 4)							0,00	-120.000,00	0,00
263	Turn- und Sporthallen									
263000	Turn- und Sporthallen (HTBL-Halle)									
Operative Gebarung										
2/263000+811090	Miet- und Pächtertrag	2115	3115 14							-88,81
SU 21 / 31	Summe Erträge / Einzahlungen operative Gebarung					0,00	0,00	0,00	0,00	-88,81
1/263000-459190	Sonstige Verbrauchsgüter	2221	3221 23			100,00			100,00	
1/263000-728100	Entgelte für sonstige Leistungen	2225	3225 24			600,00			600,00	
5/263000-774000	Kapitaltransfers an sonstige Träger öffentlichen Rechts	2231	1 43					150.000,00		
SU 22 / 32	Summe Aufwendungen / Auszahlungen operative Gebarung					0,00	700,00	150.000,00	0,00	700,00
SA 0 / SA 1	(0) Nettoergebnis (21 - 22) / (1) Geldfluss operative Gebarung (31 – 32)					0,00	-700,00	-150.000,00	0,00	-88,81
6/263000+895001	Entnahmen von allgemeinen Haushaltsrücklagen	2301	1			150.000,00				
SU 23	Summe Haushaltsrücklagen					0,00	0,00	150.000,00	0,00	0,00

		MVAG VC QU			Ergebnisvoranschlag			Finanzierungsvoranschlag		
		EH	FH		VA 2023	VA 2022	RA 2021	VA 2023	VA 2022	RA 2021
SA00	Nettoergebnis nach Zuw./Entn. Haushaltsrücklagen (Saldo 0 +/- SU23)				0,00	-700,00	0,00			
Investive Gebarung										
SU 33	Summe Einzahlungen investive Gebarung							0,00	0,00	0,00
5/263000-774000	Kapitaltransfers an sonstige Träger öffentlichen Rechts		3431	1 43						150.000,00
SU 34	Summe Auszahlungen investive Gebarung							0,00	0,00	150.000,00
SA2	Saldo (2) Geldfluss aus der Investiven Gebarung (33 – 34)							0,00	0,00	-150.000,00
SA3	Saldo (3) Nettofinanzierungssaldo (Saldo 1 + Saldo 2)							0,00	-700,00	-150.088,81
Finanzierungstätigkeit										
SU 35	Summe Einzahlungen aus der Finanzierungstätigkeit							0,00	0,00	0,00
SU 36	Summe Auszahlungen aus der Finanzierungstätigkeit							0,00	0,00	0,00
SA4	Saldo (4) Geldfluss aus der Finanzierungstätigkeit (35 – 36)							0,00	0,00	0,00
SA5	Saldo (5) Geldfluss aus der voranschlagswirksamen Gebarung (Saldo 3 + Saldo 4)							0,00	-700,00	-150.088,81
263100	Turn-und Sporthallen (Dreifach-Turnhalle)									
Operative Gebarung										
2/263100+817100	Erträge aus der Auflösung v. sonstigen Rückst. (Abfertigungen)		2117							27.457,58
2/263100+817200	Erträge aus der Auflösung v. sonstigen Rückst. (Jubiläumszuw.)		2117							6.017,44
2/263100+863000	Transfers von sonstigen Trägern öffentlichen Rechts und Sozialversicherungsträgern		2121	3121	15					6.053,03
SU 21 / 31	Summe Erträge / Einzahlungen operative Gebarung				0,00	0,00	39.528,05	0,00	0,00	6.595,37
1/263100-511000	Geldbezüge der Vertragsbediensteten in handwerklicher Verwendung		2211	3211	20					24.453,15
1/263100-511200	Geldbezüge der Vertragsbediensteten in handwerklicher Verwendung		2211	3211	20					22.397,40
1/263100-569000	Sonstige Nebengebühren		2211	3211	20					300,96
1/263100-582090	Sonstige Dienstgeberbeiträge zur sozialen Sicherheit		2212	3212	20					7.982,69
1/263100-588000	Kommunalsteuer		2212	3212	20					777,46
1/263100-700000	Miet- und Pachtaufwand		2223	3223	24	68.000,00	68.000,00	67.260,00	68.000,00	68.000,00
1/263100-728100	Entgelte für sonstige Leistungen		2225	3225	24			300,00		49,71
SU 22 / 32	Summe Aufwendungen / Auszahlungen operative Gebarung				68.000,00	68.300,00	123.221,37	68.000,00	68.300,00	123.221,37
SA 0 / SA 1	(0) Nettoergebnis (21 - 22) / (1) Geldfluss operative Gebarung (31 – 32)				-68.000,00	-68.300,00	-83.693,32	-68.000,00	-68.300,00	-116.626,00
SU 23	Summe Haushaltsrücklagen				0,00	0,00	0,00	0,00	0,00	0,00
SA00	Nettoergebnis nach Zuw./Entn. Haushaltsrücklagen (Saldo 0 +/- SU23)				-68.000,00	-68.300,00	-83.693,32			
Investive Gebarung										
SU 33	Summe Einzahlungen investive Gebarung							0,00	0,00	0,00

		MVAG VC QU			Ergebnisvoranschlag			Finanzierungsvoranschlag		
		EH	FH		VA 2023	VA 2022	RA 2021	VA 2023	VA 2022	RA 2021
SU 34	Summe Auszahlungen investive Gebarung							0,00	0,00	0,00
SA2	Saldo (2) Geldfluss aus der Investiven Gebarung (33 – 34)							0,00	0,00	0,00
SA3	Saldo (3) Nettofinanzierungssaldo (Saldo 1 + Saldo 2)							-68.000,00	-68.300,00	-116.626,00
Finanzierungstätigkeit										
SU 35	Summe Einzahlungen aus der Finanzierungstätigkeit							0,00	0,00	0,00
SU 36	Summe Auszahlungen aus der Finanzierungstätigkeit							0,00	0,00	0,00
SA4	Saldo (4) Geldfluss aus der Finanzierungstätigkeit (35 – 36)							0,00	0,00	0,00
SA5	Saldo (5) Geldfluss aus der voranschlagswirksamen Gebarung (Saldo 3 + Saldo 4)							-68.000,00	-68.300,00	-116.626,00
265	Tennisplätze und –hallen									
265000	Tennisplätze und -hallen (Tennisplatz)									
Operative Gebarung										
2/265000+811090	Miet- und Pächtertrag	2115	3115	14	6.100,00	6.000,00	5.818,75	6.100,00	6.000,00	5.818,75
2/265000+813000	Erträge aus der Auflösung von Investitionszuschüssen (Kapitaltransfers)		2127		500,00	500,00	528,53			
SU 21 / 31	Summe Erträge / Einzahlungen operative Gebarung				6.600,00	6.500,00	6.347,28	6.100,00	6.000,00	5.818,75
1/265000-459290	Sonstige Verbrauchsgüter	2221	3221	23	200,00	200,00	164,73	200,00	200,00	164,73
1/265000-613100	Instandhaltung von sonstigen Grundstückseinrichtungen	2224	3224	24	1.000,00	1.000,00	1.303,93	1.000,00	1.000,00	1.303,93
1/265000-614100	Instandhaltung von Gebäuden und Bauten	2224	3224	24	5.000,00	5.000,00	3.191,53	5.000,00	5.000,00	3.191,53
1/265000-614199	Instandhaltung von Gebäuden und Bauten (interne Verr.)	2224	3224	24	5.000,00	5.000,00	4.769,16	5.000,00	5.000,00	4.769,16
1/265000-670000	Versicherungen	2222	3222	24	600,00	500,00	484,86	600,00	500,00	484,86
1/265000-680000	Planmäßige Abschreibung		2226		14.600,00	14.600,00	14.605,61			
1/265000-711000	Gebühren f.d. Benützung v.Gemeindeeinrichtungen u. -anlagen gem. FAG	2225	3225	24	1.200,00	1.000,00	1.011,76	1.200,00	1.000,00	1.011,76
SU 22 / 32	Summe Aufwendungen / Auszahlungen operative Gebarung				27.600,00	27.300,00	25.531,58	13.000,00	12.700,00	10.925,97
SA 0 / SA 1	(0) Nettoergebnis (21 - 22) / (1) Geldfluss operative Gebarung (31 – 32)				-21.000,00	-20.800,00	-19.184,30	-6.900,00	-6.700,00	-5.107,22
SU 23	Summe Haushaltsrücklagen				0,00	0,00	0,00	0,00	0,00	0,00
SA00	Nettoergebnis nach Zuw./Entn. Haushaltsrücklagen (Saldo 0 +/- SU23)				-21.000,00	-20.800,00	-19.184,30			
Investive Gebarung										
SU 33	Summe Einzahlungen investive Gebarung							0,00	0,00	0,00
SU 34	Summe Auszahlungen investive Gebarung							0,00	0,00	0,00
SA2	Saldo (2) Geldfluss aus der Investiven Gebarung (33 – 34)							0,00	0,00	0,00
SA3	Saldo (3) Nettofinanzierungssaldo (Saldo 1 + Saldo 2)							-6.900,00	-6.700,00	-5.107,22
Finanzierungstätigkeit										
SU 35	Summe Einzahlungen aus der Finanzierungstätigkeit							0,00	0,00	0,00
SU 36	Summe Auszahlungen aus der Finanzierungstätigkeit							0,00	0,00	0,00

		MVAG VC QU			Ergebnisvoranschlag			Finanzierungsvoranschlag		
		EH	FH		VA 2023	VA 2022	RA 2021	VA 2023	VA 2022	RA 2021
SA4	Saldo (4) Geldfluss aus der Finanzierungstätigkeit (35 – 36)							0,00	0,00	0,00
SA5	Saldo (5) Geldfluss aus der voranschlagswirksamen Gebarung (Saldo 3 + Saldo 4)							-6.900,00	-6.700,00	-5.107,22
269	Sonstige Einrichtungen und Maßnahmen									
269000	Sonstige Einrichtungen und Maßnahmen des Sportes (Sportpoc									
Operative Gebarung										
SU 21 / 31	Summe Erträge / Einzahlungen operative Gebarung				0,00	0,00	0,00	0,00	0,00	0,00
1/269000-413090	Handelswaren	2221	3221	23	5.000,00	5.000,00	5.208,89	5.000,00	5.000,00	5.208,89
1/269000-621000	Sonstige Transporte	2222	3222	24	800,00	800,00	275,00	800,00	800,00	275,00
1/269000-621099	Sonstige Transporte (interne Leistungsverrg.)	2222	3222	24			443,95			443,95
1/269000-680000	Planmäßige Abschreibung	2226			2.600,00	2.600,00	2.600,61			
1/269000-728000	Entgelte für sonstige Leistungen	2225	3225	24	24.000,00	24.000,00	23.108,58	24.000,00	24.000,00	23.108,58
1/269000-728100	Entgelte für sonstige Leistungen	2225	3225	24	30.000,00	45.000,00		30.000,00	45.000,00	
1/269000-757000	Transfers an private Organisationen ohne Erwerbszweck	2234	3234	27	100.000,00	72.000,00	57.796,68	100.000,00	72.000,00	57.796,68
1/269000-757100	Transfers an private Organisationen ohne Erwerbszweck	2234	3234	27	6.000,00	6.000,00	2.800,00	6.000,00	6.000,00	2.800,00
1/269000-757200	Transfers an private Organisationen ohne Erwerbszweck	2234	3234	27	35.000,00	35.000,00	29.600,00	35.000,00	35.000,00	29.600,00
SU 22 / 32	Summe Aufwendungen / Auszahlungen operative Gebarung				203.400,00	190.400,00	121.833,71	200.800,00	187.800,00	119.233,10
SA 0 / SA 1	(0) Nettoergebnis (21 - 22) / (1) Geldfluss operative Gebarung (31 – 32)				-203.400,00	-190.400,00	-121.833,71	-200.800,00	-187.800,00	-119.233,10
SU 23	Summe Haushaltsrücklagen				0,00	0,00	0,00	0,00	0,00	0,00
SA00	Nettoergebnis nach Zuw./Entn. Haushaltsrücklagen (Saldo 0 +/- SU23)				-203.400,00	-190.400,00	-121.833,71			
Investive Gebarung										
SU 33	Summe Einzahlungen investive Gebarung							0,00	0,00	0,00
SU 34	Summe Auszahlungen investive Gebarung							0,00	0,00	0,00
SA2	Saldo (2) Geldfluss aus der Investiven Gebarung (33 – 34)							0,00	0,00	0,00
SA3	Saldo (3) Nettofinanzierungssaldo (Saldo 1 + Saldo 2)							-200.800,00	-187.800,00	-119.233,10
Finanzierungstätigkeit										
SU 35	Summe Einzahlungen aus der Finanzierungstätigkeit							0,00	0,00	0,00
SU 36	Summe Auszahlungen aus der Finanzierungstätigkeit							0,00	0,00	0,00
SA4	Saldo (4) Geldfluss aus der Finanzierungstätigkeit (35 – 36)							0,00	0,00	0,00
SA5	Saldo (5) Geldfluss aus der voranschlagswirksamen Gebarung (Saldo 3 + Saldo 4)							-200.800,00	-187.800,00	-119.233,10
269100	Sonstige Einrichtungen und Maßnahmen des Sportes (Kegelbat									
Operative Gebarung										
2/269100+811090	Miet- und Pachtertrag	2115	3115	14	6.000,00	6.000,00	4.195,74	6.000,00	6.000,00	8.968,34

		MVAG		VC QU	Ergebnisvoranschlag			Finanzierungsvoranschlag		
		EH	FH		VA 2023	VA 2022	RA 2021	VA 2023	VA 2022	RA 2021
2/269100+816000	Kostenbeiträge (Kostenersätze) für sonstige Leistungen	2114	3114	13	5.200,00	5.200,00	3.241,19	5.200,00	5.200,00	3.241,19
SU 21 / 31	Summe Erträge / Einzahlungen operative Gebarung				11.200,00	11.200,00	7.436,93	11.200,00	11.200,00	12.209,53
1/269100-400400	Geringwertige Wirtschaftsgüter des Anlagevermögens	2221	3221	23		100,00			100,00	
1/269100-459490	Sonstige Verbrauchsgüter	2221	3221	23		500,00			500,00	
1/269100-510000	Geldbezüge der Vertragsbediensteten der Verwaltung	2211	3211	20	2.400,00	2.100,00	2.140,76	2.400,00	2.100,00	2.140,76
1/269100-510200	Geldbezüge der Vertragsbediensteten der Verwaltung	2211	3211	20		500,00			500,00	
1/269100-511000	Geldbezüge der Vertragsbediensteten in handwerklicher Verwendung	2211	3211	20	1.600,00	1.500,00	1.373,88	1.600,00	1.500,00	1.373,88
1/269100-520000	Geldbezüge der ganzjährig beschäftigten Angestellten	2211	3211	20	900,00	800,00	786,28	900,00	800,00	786,28
1/269100-563000	Sonstige Aufwandsentschädigungen	2213	3213	20	100,00	100,00	20,47	100,00	100,00	20,47
1/269100-565000	Mehrleistungsvergütungen	2211	3211	20			0,27			0,27
1/269100-566000	Zuwendungen aus Anlass von Dienstjubiläen	2212	3212	20	100,00	100,00		100,00	100,00	
1/269100-569000	Sonstige Nebengebühren	2211	3211	20	200,00	200,00	138,36	200,00	200,00	138,36
1/269100-580000	Dienstgeberbeiträge zum Ausgleichsfonds für Familienbeihilfen	2212	3212	20	200,00	200,00	172,98	200,00	200,00	172,98
1/269100-582090	Sonstige Dienstgeberbeiträge zur sozialen Sicherheit	2212	3212	20	1.000,00	1.000,00	938,91	1.000,00	1.000,00	938,91
1/269100-582190	Sonst.DGB.zur soz.Sicherheit (Abfertigung neu)	2212	3212	20	100,00	100,00	17,86	100,00	100,00	17,86
1/269100-590100	Freiwillige Sozialleistungen	2212	3212	20	100,00	100,00	3,60	100,00	100,00	3,60
1/269100-600000	Energiebezüge: Strom	2222	3222	24	600,00	500,00	200,01	600,00	500,00	200,01
1/269100-600190	Energiebezüge: Gas	2222	3222	24	4.000,00	1.100,00	1.281,50	4.000,00	1.100,00	1.281,50
1/269100-614100	Instandhaltung von Gebäuden und Bauten	2224	3224	24	2.200,00	2.200,00	2.835,18	2.200,00	2.200,00	2.835,18
1/269100-616000	Instandhaltung von Maschinen und maschinellen Anlagen	2224	3224	24	1.500,00	1.500,00		1.500,00	1.500,00	
1/269100-616400	Instandhaltung von Maschinen und maschinellen Anlagen	2224	3224	24	100,00	100,00		100,00	100,00	
1/269100-618000	Instandhaltung v.sonstigen Anlagen	2224	3224	24	500,00	500,00		500,00	500,00	
1/269100-618400	Instandhaltung v.sonst.Anlagen	2224	3224	24	100,00	100,00		100,00	100,00	
1/269100-670000	Versicherungen	2222	3222	24	1.100,00	1.000,00	895,38	1.100,00	1.000,00	895,38
1/269100-680000	Planmäßige Abschreibung	2226			1.000,00	1.000,00	1.017,72			
1/269100-700000	Miet- und Pachtaufwand	2223	3223	24	4.000,00	4.000,00	3.816,60	4.000,00	4.000,00	3.816,60
1/269100-711000	Gebühren f.d. Benützung v.Gemeindeeinrichtungen u. -anlagen gem. FAG	2225	3225	24	5.000,00	5.000,00	4.315,51	5.000,00	5.000,00	4.315,51
1/269100-724090	Reisegebühren	2225	3225	24	100,00	100,00	1,04	100,00	100,00	1,04

		MVAG		VC QU	Ergebnisvoranschlag			Finanzierungsvoranschlag		
		EH	FH		VA 2023	VA 2022	RA 2021	VA 2023	VA 2022	RA 2021
1/269100-728000	Entgelte für sonstige Leistungen	2225	3225	24			35,91			35,91
1/269100-728100	Entgelte für sonstige Leistungen	2225	3225	24		300,00	46,67	300,00		46,67
1/269100-728400	Entgelte für sonstige Leistungen	2225	3225	24	4.500,00	3.000,00	2.955,74	4.500,00	3.000,00	3.545,98
SU 22 / 32	Summe Aufwendungen / Auszahlungen operative Gebarung				31.400,00	27.700,00	22.994,63	30.400,00	26.700,00	22.567,15
SA 0 / SA 1	(0) Nettoergebnis (21 - 22) / (1) Geldfluss operative Gebarung (31 - 32)				-20.200,00	-16.500,00	-15.557,70	-19.200,00	-15.500,00	-10.357,62
SU 23	Summe Haushaltsrücklagen				0,00	0,00	0,00	0,00	0,00	0,00
SA00	Nettoergebnis nach Zuw./Entn. Haushaltsrücklagen (Saldo 0 +/- SU23)				-20.200,00	-16.500,00	-15.557,70			
Investive Gebarung										
SU 33	Summe Einzahlungen investive Gebarung						0,00	0,00		0,00
1/269100-042091	Amts-, Betriebs- und Geschäftsausstattung		3415	2 41				1.500,00	1.500,00	
SU 34	Summe Auszahlungen investive Gebarung							1.500,00	1.500,00	0,00
SA2	Saldo (2) Geldfluss aus der Investiven Gebarung (33 - 34)							-1.500,00	-1.500,00	0,00
SA3	Saldo (3) Nettofinanzierungssaldo (Saldo 1 + Saldo 2)							-20.700,00	-17.000,00	-10.357,62
Finanzierungstätigkeit										
SU 35	Summe Einzahlungen aus der Finanzierungstätigkeit							0,00	0,00	0,00
SU 36	Summe Auszahlungen aus der Finanzierungstätigkeit							0,00	0,00	0,00
SA4	Saldo (4) Geldfluss aus der Finanzierungstätigkeit (35 - 36)							0,00	0,00	0,00
SA5	Saldo (5) Geldfluss aus der voranschlagswirksamen Gebarung (Saldo 3 + Saldo 4)							-20.700,00	-17.000,00	-10.357,62
27 Erwachsenenbildung										
270 Volkshochschulen										
270000 Volkshochschulen										
Operative Gebarung										
2/270000+810000	Erträge aus Leistungen	2114	3114	13	425.000,00	400.000,00	140.396,84	425.000,00	400.000,00	140.396,84
2/270000+810090	Erträge aus Leistungen (Nebenerlöse)	2114	3114	13	3.000,00	3.000,00	1.575,53	3.000,00	3.000,00	1.575,53
2/270000+811090	Miet- und Pachtertrag	2115	3115	14	700,00	700,00	2.278,50	700,00	700,00	2.278,50
2/270000+823000	sonstige Zinserträge	2131	3131	14			14,67			14,67
2/270000+864100	Transfers von Unternehmen (ohne Finanzunternehmen) und andere	2123	3123	16	100,00	600,00		100,00	600,00	
2/270000+867000	Transfers von privaten Organisationen ohne Erwerbszweck	2124	3124	16	8.000,00	8.000,00	10.070,00	8.000,00	8.000,00	10.070,00
SU 21 / 31	Summe Erträge / Einzahlungen operative Gebarung				436.800,00	412.300,00	154.335,54	436.800,00	412.300,00	154.335,54
1/270000-400000	Geringwertige Wirtschaftsgüter des Anlagevermögens	2221	3221	23	300,00	500,00	209,95	300,00	500,00	209,95
1/270000-400100	Geringwertige Wirtschaftsgüter des Anlagevermögens	2221	3221	23	200,00			200,00		
1/270000-400400	Geringwertige Wirtschaftsgüter des Anlagevermögens	2221	3221	23	800,00	800,00	75,24	800,00	800,00	75,24

		MVAG		VC QU	Ergebnisvoranschlag			Finanzierungsvoranschlag		
		EH	FH		VA 2023	VA 2022	RA 2021	VA 2023	VA 2022	RA 2021
1/270000-459090	Sonstige Verbrauchsgüter	2221	3221	23	300,00	500,00	96,02	300,00	500,00	96,02
1/270000-459190	Sonstige Verbrauchsgüter	2221	3221	23	700,00	700,00	332,63	700,00	700,00	332,63
1/270000-459490	Sonstige Verbrauchsgüter	2221	3221	23	800,00	800,00	161,59	800,00	800,00	161,59
1/270000-500000	Geldbezüge der Beamten der Verwaltung	2211	3211	20	61.500,00	57.500,00	55.270,88	61.500,00	57.500,00	55.270,88
1/270000-510000	Geldbezüge der Vertragsbediensteten der Verwaltung	2211	3211	20	65.500,00	54.700,00	40.335,37	65.500,00	54.700,00	40.335,37
1/270000-510200	Geldbezüge der Vertragsbediensteten der Verwaltung	2211	3211	20		500,00			500,00	
1/270000-511000	Geldbezüge der Vertragsbediensteten in handwerklicher Verwendung	2211	3211	20	18.800,00	20.200,00	21.540,09	18.800,00	20.200,00	21.540,09
1/270000-511200	Geldbezüge der Vertragsbediensteten in handwerklicher Verwendung	2211	3211	20			1.849,68			1.849,68
1/270000-520000	Geldbezüge der ganzjährig beschäftigten Angestellten	2211	3211	20	900,00	900,00	811,80	900,00	900,00	811,80
1/270000-523000	Geldbezüge der nicht ganzjährig beschäftigten Arbeiter	2211	3211	20			510,50			510,50
1/270000-563000	Sonstige Aufwandsentschädigungen	2213	3213	20	500,00	800,00	802,94	500,00	800,00	802,94
1/270000-565000	Mehrleistungsvergütungen	2211	3211	20	600,00	900,00	0,28	600,00	900,00	0,28
1/270000-566000	Zuwendungen aus Anlass von Dienstjubiläen	2212	3212	20	100,00	100,00		100,00	100,00	
1/270000-569000	Sonstige Nebengebühren	2211	3211	20	5.600,00	5.500,00	5.395,91	5.600,00	5.500,00	5.395,91
1/270000-580000	Dienstgeberbeiträge zum Ausgleichsfonds für Familienbeihilfen	2212	3212	20	3.400,00	3.100,00	5.202,34	3.400,00	3.100,00	5.202,34
1/270000-582090	Sonstige Dienstgeberbeiträge zur sozialen Sicherheit	2212	3212	20	21.000,00	18.700,00	15.586,44	21.000,00	18.700,00	15.586,44
1/270000-582190	Sonst.DGB.zur soz.Sicherheit (Abfertigung neu)	2212	3212	20	2.200,00	2.000,00	1.593,38	2.200,00	2.000,00	1.593,38
1/270000-588000	Kommunalsteuer	2212	3212	20	1.200,00	1.100,00	1.058,42	1.200,00	1.100,00	1.058,42
1/270000-590100	Freiwillige Sozialleistungen	2212	3212	20	100,00	100,00	3,60	100,00	100,00	3,60
1/270000-592000	Dotierung von Rückstellungen für Jubiläumszuwendungen	2214			1.100,00	2.000,00	460,52			
1/270000-593000	Dotierung von Rückstellungen für nicht konsumierte Urlaube	2214			1.000,00	400,00	1.348,85			
1/270000-600100	Energiebezüge: Strom	2222	3222	24	500,00	500,00	262,70	500,00	500,00	262,70
1/270000-614000	Instandhaltung von Gebäuden und Bauten	2224	3224	24	1.500,00	1.500,00		1.500,00	1.500,00	
1/270000-616100	Instandhaltung von Maschinen und maschinellen Anlagen	2224	3224	24	500,00	500,00		500,00	500,00	
1/270000-621000	Sonstige Transporte	2222	3222	24		200,00			200,00	
1/270000-621099	Sonstige Transporte (interne Verr.)	2222	3222	24	200,00			200,00		
1/270000-631500	Telekommunikationsdienste	2222	3222	24		1.000,00			1.000,00	
1/270000-640090	Rechts- und Beratungsaufwand	2222	3222	24	100,00	500,00		100,00	500,00	

		MVAG		VC QU	Ergebnisvoranschlag			Finanzierungsvoranschlag		
		EH	FH		VA 2023	VA 2022	RA 2021	VA 2023	VA 2022	RA 2021
1/270000-670000	Versicherungen	2222	3222	24	800,00	800,00	651,98	800,00	800,00	651,98
1/270000-680000	Planmäßige Abschreibung	2226			2.100,00	2.400,00	2.586,88			
1/270000-700000	Miet- und Pachtaufwand	2223	3223	24	35.000,00	32.700,00	25.544,55	35.000,00	32.700,00	25.544,55
1/270000-710100	Öffentliche Abgaben, ohne Gebühren gemäß FAG	2225	3225	24	2.300,00	2.300,00	46,62	2.300,00	2.300,00	46,62
1/270000-723000	Amtspauschalien und Repräsentationsaufwendungen	2225	3225	24	400,00	800,00		400,00	800,00	
1/270000-724090	Reisegebühren	2225	3225	24	100,00	100,00	28,38	100,00	100,00	28,38
1/270000-728000	Entgelte für sonstige Leistungen	2225	3225	24	260.000,00	260.000,00	101.339,62	260.000,00	260.000,00	101.339,62
1/270000-728050	Entgelte für sonstige Leistungen	2225	3225	24	1.000,00	1.000,00	506,21	1.000,00	1.000,00	506,21
1/270000-728099	Entgelte für sonstige Leistungen (interne Verr.)	2225	3225	24	10.300,00	9.900,00	7.855,71	10.300,00	9.900,00	7.855,71
1/270000-728100	Entgelte für sonstige Leistungen	2225	3225	24	1.200,00	1.200,00	901,19	1.200,00	1.200,00	901,19
1/270000-728200	Entgelte für sonstige Leistungen	2225	3225	24	500,00	500,00	120,18	500,00	500,00	120,18
1/270000-729000	Sonstige Aufwendungen	2225	3225	24	12.000,00	14.000,00	12.590,03	12.000,00	14.000,00	12.590,03
SU 22 / 32	Summe Aufwendungen / Auszahlungen operative Gebarung				515.100,00	501.700,00	305.080,48	510.900,00	496.900,00	300.684,23
SA 0 / SA 1	(0) Nettoergebnis (21 - 22) / (1) Geldfluss operative Gebarung (31 - 32)				-78.300,00	-89.400,00	-150.744,94	-74.100,00	-84.600,00	-146.348,69
SU 23	Summe Haushaltsrücklagen				0,00	0,00	0,00	0,00	0,00	0,00
SA00	Nettoergebnis nach Zuw./Entn. Haushaltsrücklagen (Saldo 0 +/- SU23)				-78.300,00	-89.400,00	-150.744,94			
Investive Gebarung										
SU 33	Summe Einzahlungen investive Gebarung							0,00	0,00	0,00
1/270000-020400	Maschinen u.maschinelle Anlagen		3414	2 41				100,00	100,00	
1/270000-070000	Aktivierungsfähige Rechte (immaterielle Vermögenswerte)		3411	2 42				100.000,00		
SU 34	Summe Auszahlungen investive Gebarung							100.100,00	100,00	0,00
SA2	Saldo (2) Geldfluss aus der Investiven Gebarung (33 - 34)							-100.100,00	-100,00	0,00
SA3	Saldo (3) Nettofinanzierungssaldo (Saldo 1 + Saldo 2)							-174.200,00	-84.700,00	-146.348,69
Finanzierungstätigkeit										
SU 35	Summe Einzahlungen aus der Finanzierungstätigkeit							0,00	0,00	0,00
SU 36	Summe Auszahlungen aus der Finanzierungstätigkeit							0,00	0,00	0,00
SA4	Saldo (4) Geldfluss aus der Finanzierungstätigkeit (35 - 36)							0,00	0,00	0,00
SA5	Saldo (5) Geldfluss aus der voranschlagswirksamen Gebarung (Saldo 3 + Saldo 4)							-174.200,00	-84.700,00	-146.348,69
273	Volksbüchereien									
273000	Volksbüchereien									
Operative Gebarung										
2/273000+810000	Erträge aus Leistungen	2114	3114	13	5.200,00	5.000,00	5.112,00	5.200,00	5.000,00	15.112,00
2/273000+817100	Erträge aus der Auflösung v. sonstigen Rückst. (Abfertigungen)	2117					1.696,43			

		MVAG		VC QU	Ergebnisvoranschlag			Finanzierungsvoranschlag			
		EH	FH		VA 2023	VA 2022	RA 2021	VA 2023	VA 2022	RA 2021	
2/273000+817200	Erträge aus der Auflösung v. sonstigen Rückst. (Jubiläumszuw.)	2117				6.200,00		250,66			
2/273000+817300	Erträge aus der Auflösung v. sonstigen Rückst. (Urlaube)	2117						8.989,12			
2/273000+863000	Transfers von sonstigen Trägern öffentlichen Rechts und Sozialversicherungsträgern	2121	3121	15				8.344,99			9.092,68
SU 21 / 31	Summe Erträge / Einzahlungen operative Gebarung					5.200,00	11.200,00	24.393,20	5.200,00	5.000,00	24.204,68
1/273000-510000	Geldbezüge der Vertragsbediensteten der Verwaltung	2211	3211	20	100.000,00	73.300,00	108.501,59	100.000,00	73.300,00	108.501,59	
1/273000-563000	Sonstige Aufwandsentschädigungen	2213	3213	20				173,80			173,80
1/273000-565000	Mehrleistungsvergütungen	2211	3211	20	600,00	500,00		600,00	500,00		
1/273000-566000	Zuwendungen aus Anlass von Dienstjubiläen	2212	3212	20	5.400,00			5.400,00			
1/273000-569000	Sonstige Nebengebühren	2211	3211	20	1.200,00	1.400,00	1.482,81	1.200,00	1.400,00	1.482,81	
1/273000-580000	Dienstgeberbeiträge zum Ausgleichsfonds für Familienbeihilfen	2212	3212	20	4.200,00	2.900,00	4.327,91	4.200,00	2.900,00	4.327,91	
1/273000-582090	Sonstige Dienstgeberbeiträge zur sozialen Sicherheit	2212	3212	20	22.300,00	15.600,00	25.183,49	22.300,00	15.600,00	25.183,49	
1/273000-582190	Sonst.DGB.zur soz.Sicherheit (Abfertigung neu)	2212	3212	20			469,14			469,14	
1/273000-588000	Kommunalsteuer	2212	3212	20	3.200,00	2.300,00	3.329,17	3.200,00	2.300,00	3.329,17	
1/273000-591000	Dotierung von Rückstellungen für Abfertigungen	2214			5.700,00	3.200,00					
1/273000-592000	Dotierung von Rückstellungen für Jubiläumszuwendungen	2214			2.000,00	800,00	794,35				
1/273000-593000	Dotierung von Rückstellungen für nicht konsumierte Urlaube	2214			900,00	700,00	422,40				
1/273000-726000	Mitgliedsbeiträge an Institutionen	2225	3225	24	100,00	100,00		100,00	100,00		
1/273000-728000	Entgelte für sonstige Leistungen	2225	3225	24	60.000,00	70.000,00	139.300,20	60.000,00	70.000,00	139.300,20	
1/273000-728300	Entgelte für sonstige Leistungen	2225	3225	24	144.100,00	127.000,00		144.100,00	127.000,00		
SU 22 / 32	Summe Aufwendungen / Auszahlungen operative Gebarung				349.700,00	297.800,00	283.984,86	341.100,00	293.100,00	282.768,11	
SA 0 / SA 1	(0) Nettoergebnis (21 - 22) / (1) Geldfluss operative Gebarung (31 - 32)				-344.500,00	-286.600,00	-259.591,66	-335.900,00	-288.100,00	-258.563,43	
SU 23	Summe Haushaltsrücklagen				0,00	0,00	0,00	0,00	0,00	0,00	
SA00	Nettoergebnis nach Zuw./Entn. Haushaltsrücklagen (Saldo 0 +/- SU23)				-344.500,00	-286.600,00	-259.591,66				
Investive Gebarung											
SU 33	Summe Einzahlungen investive Gebarung							0,00	0,00	0,00	
SU 34	Summe Auszahlungen investive Gebarung							0,00	0,00	0,00	
SA2	Saldo (2) Geldfluss aus der Investiven Gebarung (33 - 34)							0,00	0,00	0,00	
SA3	Saldo (3) Nettofinanzierungssaldo (Saldo 1 + Saldo 2)							-335.900,00	-288.100,00	-258.563,43	

		MVAG VC QU			Ergebnisvoranschlag			Finanzierungsvoranschlag		
		EH	FH		VA 2023	VA 2022	RA 2021	VA 2023	VA 2022	RA 2021
Finanzierungstätigkeit										
SU 35	Summe Einzahlungen aus der Finanzierungstätigkeit							0,00	0,00	0,00
SU 36	Summe Auszahlungen aus der Finanzierungstätigkeit							0,00	0,00	0,00
SA4	Saldo (4) Geldfluss aus der Finanzierungstätigkeit (35 – 36)							0,00	0,00	0,00
SA5	Saldo (5) Geldfluss aus der voranschlagswirksamen Gebarung (Saldo 3 + Saldo 4)							-335.900,00	-288.100,00	-258.563,43
28 Forschung und Wissenschaft										
282 Studienbeihilfen										
282000 Studienbeihilfen										
Operative Gebarung										
2/282000+867000	Transfers von privaten Organisationen ohne Erwerbszweck	2124	3124	16	3.000,00	3.000,00		3.000,00	3.000,00	
SU 21 / 31	Summe Erträge / Einzahlungen operative Gebarung				3.000,00	3.000,00	0,00	3.000,00	3.000,00	0,00
1/282000-768000	Sonstige Transfers an private Haushalte	2234	3234	27	54.000,00	52.000,00	35.599,60	54.000,00	52.000,00	35.599,60
1/282000-768100	Sonstige Transfers an private Haushalte	2234	3234	27	500,00	500,00		500,00	500,00	
SU 22 / 32	Summe Aufwendungen / Auszahlungen operative Gebarung				54.500,00	52.500,00	35.599,60	54.500,00	52.500,00	35.599,60
SA 0 / SA 1	(0) Nettoergebnis (21 - 22) / (1) Geldfluss operative Gebarung (31 – 32)				-51.500,00	-49.500,00	-35.599,60	-51.500,00	-49.500,00	-35.599,60
SU 23	Summe Haushaltsrücklagen				0,00	0,00	0,00	0,00	0,00	0,00
SA00	Nettoergebnis nach Zuw./Entn. Haushaltsrücklagen (Saldo 0 +/- SU23)				-51.500,00	-49.500,00	-35.599,60			
Investive Gebarung										
SU 33	Summe Einzahlungen investive Gebarung							0,00	0,00	0,00
SU 34	Summe Auszahlungen investive Gebarung							0,00	0,00	0,00
SA2	Saldo (2) Geldfluss aus der Investiven Gebarung (33 – 34)							0,00	0,00	0,00
SA3	Saldo (3) Nettofinanzierungssaldo (Saldo 1 + Saldo 2)							-51.500,00	-49.500,00	-35.599,60
Finanzierungstätigkeit										
SU 35	Summe Einzahlungen aus der Finanzierungstätigkeit							0,00	0,00	0,00
SU 36	Summe Auszahlungen aus der Finanzierungstätigkeit							0,00	0,00	0,00
SA4	Saldo (4) Geldfluss aus der Finanzierungstätigkeit (35 – 36)							0,00	0,00	0,00
SA5	Saldo (5) Geldfluss aus der voranschlagswirksamen Gebarung (Saldo 3 + Saldo 4)							-51.500,00	-49.500,00	-35.599,60
283 Wissenschaftliche Archive										
283000 Wissenschaftliche Archive										
Operative Gebarung										
2/283000+810090	Erträge aus Leistungen	2114	3114	13	2.000,00	2.000,00	823,80	2.000,00	2.000,00	823,80
2/283000+861000	Transfers von Ländern, Landesfonds und Landeskammern	2121	3121	15			4.042,50			4.042,50
SU 21 / 31	Summe Erträge / Einzahlungen operative Gebarung				2.000,00	2.000,00	4.866,30	2.000,00	2.000,00	4.866,30

		MVAG		VC QU	Ergebnisvoranschlag			Finanzierungsvoranschlag		
		EH	FH		VA 2023	VA 2022	RA 2021	VA 2023	VA 2022	RA 2021
1/283000-400000	Geringwertige Wirtschaftsgüter des Anlagevermögens	2221	3221	23	1.000,00	1.000,00	116,16	1.000,00	1.000,00	116,16
1/283000-400100	Geringwertige Wirtschaftsgüter des Anlagevermögens	2221	3221	23			502,20			502,20
1/283000-400400	Geringwertige Wirtschaftsgüter des Anlagevermögens	2221	3221	23	700,00	700,00	711,94	700,00	700,00	711,94
1/283000-400500	Geringwertige Wirtschaftsgüter (GWG)	2221	3221	23	600,00	600,00		600,00	600,00	
1/283000-459090	Sonstige Verbrauchsgüter	2221	3221	23	300,00	300,00		300,00	300,00	
1/283000-459190	Sonstige Verbrauchsgüter	2221	3221	23	800,00	800,00	345,60	800,00	800,00	345,60
1/283000-459290	Sonstige Verbrauchsgüter	2221	3221	23	500,00	500,00	477,76	500,00	500,00	477,76
1/283000-510000	Geldbezüge der Vertragsbediensteten der Verwaltung	2211	3211	20	174.000,00	153.100,00	128.474,07	174.000,00	153.100,00	128.474,07
1/283000-510200	Geldbezüge der Vertragsbediensteten der Verwaltung	2211	3211	20		500,00			500,00	
1/283000-511000	Geldbezüge der Vertragsbediensteten in handwerklicher Verwendung	2211	3211	20	16.400,00	15.400,00	14.809,38	16.400,00	15.400,00	14.809,38
1/283000-520000	Geldbezüge der ganzjährig beschäftigten Angestellten	2211	3211	20	900,00	800,00	794,92	900,00	800,00	794,92
1/283000-563000	Sonstige Aufwandsentschädigungen	2213	3213	20	100,00	100,00	20,88	100,00	100,00	20,88
1/283000-565000	Mehrleistungsvergütungen	2211	3211	20	700,00	600,00	264,80	700,00	600,00	264,80
1/283000-566000	Zuwendungen aus Anlass von Dienstjubiläen	2212	3212	20	100,00	100,00		100,00	100,00	
1/283000-569000	Sonstige Nebengebühren	2211	3211	20	7.800,00	7.300,00	7.136,82	7.800,00	7.300,00	7.136,82
1/283000-580000	Dienstgeberbeiträge zum Ausgleichsfonds für Familienbeihilfen	2212	3212	20	7.600,00	6.500,00	5.496,02	7.600,00	6.500,00	5.496,02
1/283000-582090	Sonstige Dienstgeberbeiträge zur sozialen Sicherheit	2212	3212	20	35.200,00	30.900,00	25.762,98	35.200,00	30.900,00	25.762,98
1/283000-582190	Sonst.DGB.zur soz.Sicherheit (Abfertigung neu)	2212	3212	20	1.200,00	1.000,00	653,11	1.200,00	1.000,00	653,11
1/283000-590100	Freiwillige Sozialleistungen	2212	3212	20	100,00	100,00	3,60	100,00	100,00	3,60
1/283000-591000	Dotierung von Rückstellungen für Abfertigungen	2214			5.300,00	3.300,00	456,23			
1/283000-592000	Dotierung von Rückstellungen für Jubiläumszuwendungen	2214			3.600,00	2.000,00	18.659,69			
1/283000-593000	Dotierung von Rückstellungen für nicht konsumierte Urlaube	2214			1.300,00	600,00	3.183,60			
1/283000-600100	Energiebezüge: Strom	2222	3222	24	62.000,00	20.000,00	21.349,10	62.000,00	20.000,00	21.349,10
1/283000-614000	Instandhaltung von Gebäuden und Bauten	2224	3224	24	20.000,00	39.100,00	1.732,48	20.000,00	39.100,00	1.732,48
1/283000-614099	Instandhaltung von Gebäuden und Bauten (interne Verr.)	2224	3224	24	3.000,00	3.000,00		3.000,00	3.000,00	
1/283000-618000	Instandhaltung v.sonstigen Anlagen	2224	3224	24	3.600,00	3.600,00		3.600,00	3.600,00	
1/283000-631500	Telekommunikationsdienste	2222	3222	24	800,00	1.000,00	576,45	800,00	1.000,00	576,45

		MVAG		VC QU	Ergebnisvoranschlag			Finanzierungsvoranschlag		
		EH	FH		VA 2023	VA 2022	RA 2021	VA 2023	VA 2022	RA 2021
1/283000-670000	Versicherungen	2222	3222	24	4.000,00	4.000,00	3.176,55	4.000,00	4.000,00	3.176,55
1/283000-680000	Planmäßige Abschreibung	2226			69.000,00	68.400,00	69.076,86			
1/283000-700000	Miet- und Pachtaufwand	2223	3223	24	2.400,00	2.400,00	480,00	2.400,00	2.400,00	480,00
1/283000-700500	Miet- und Pachtaufwand	2223	3223	24	100,00	100,00	99,25	100,00	100,00	99,25
1/283000-711200	Gebühren f.d.Benützung v.Gemeindeeinrichtungen u. -anlagen gem. FAG	2225	3225	24	3.500,00	3.500,00	2.402,89	3.500,00	3.500,00	2.402,89
1/283000-723000	Amtspauschalien und Repräsentationsaufwendungen	2225	3225	24	600,00	300,00	664,50	600,00	300,00	664,50
1/283000-724090	Reisegebühren	2225	3225	24	200,00	200,00	563,25	200,00	200,00	563,25
1/283000-726000	Mitgliedsbeiträge an Institutionen	2225	3225	24	1.300,00	1.000,00	967,50	1.300,00	1.000,00	967,50
1/283000-728000	Entgelte für sonstige Leistungen	2225	3225	24	4.100,00	4.100,00	1.352,00	4.100,00	4.100,00	1.352,00
1/283000-728050	Entgelte für sonstige Leistungen	2225	3225	24	5.000,00	5.000,00	2.088,32	5.000,00	5.000,00	2.088,32
1/283000-728099	Entgelte für sonstige Leistungen (interne Verr.)	2225	3225	24	13.700,00	13.300,00	10.558,06	13.700,00	13.300,00	10.558,06
1/283000-728200	Entgelte für sonstige Leistungen	2225	3225	24	11.000,00	11.000,00	10.783,09	11.000,00	11.000,00	11.125,09
1/283000-728299	Entgelte für sonstige Leistungen (interne Verr.)	2225	3225	24	300,00			300,00		
SU 22 / 32	Summe Aufwendungen / Auszahlungen operative Gebarung				462.800,00	406.200,00	333.740,06	383.600,00	331.900,00	242.703,61
SA 0 / SA 1	(0) Nettoergebnis (21 - 22) / (1) Geldfluss operative Gebarung (31 – 32)				-460.800,00	-404.200,00	-328.873,76	-381.600,00	-329.900,00	-237.837,31
SU 23	Summe Haushaltsrücklagen				0,00	0,00	0,00	0,00	0,00	0,00
SA00	Nettoergebnis nach Zuw./Entn. Haushaltsrücklagen (Saldo 0 +/- SU23)				-460.800,00	-404.200,00	-328.873,76			
Investive Gebarung										
SU 33	Summe Einzahlungen investive Gebarung							0,00	0,00	0,00
1/283000-042091	Amts-, Betriebs- und Geschäftsausstattung		3415	2 41				3.600,00	3.600,00	
1/283000-042200	Amts-, Betriebs- und Geschäftsausstattung		3415	2 41						2.774,30
SU 34	Summe Auszahlungen investive Gebarung							3.600,00	3.600,00	2.774,30
SA2	Saldo (2) Geldfluss aus der Investiven Gebarung (33 – 34)							-3.600,00	-3.600,00	-2.774,30
SA3	Saldo (3) Nettofinanzierungssaldo (Saldo 1 + Saldo 2)							-385.200,00	-333.500,00	-240.611,61
Finanzierungstätigkeit										
SU 35	Summe Einzahlungen aus der Finanzierungstätigkeit							0,00	0,00	0,00
SU 36	Summe Auszahlungen aus der Finanzierungstätigkeit							0,00	0,00	0,00
SA4	Saldo (4) Geldfluss aus der Finanzierungstätigkeit (35 – 36)							0,00	0,00	0,00
SA5	Saldo (5) Geldfluss aus der voranschlagswirksamen Gebarung (Saldo 3 + Saldo 4)							-385.200,00	-333.500,00	-240.611,61
284	Wissenschaftliche Bibliotheken									
284000	Wissenschaftliche Bibliotheken									
Operative Gebarung										
SU 21 / 31	Summe Erträge / Einzahlungen operative Gebarung				0,00	0,00	0,00	0,00	0,00	0,00

		MVAG VC QU			Ergebnisvoranschlag			Finanzierungsvoranschlag		
		EH	FH		VA 2023	VA 2022	RA 2021	VA 2023	VA 2022	RA 2021
1/284000-457000	Druckwerke	2221	3221	23	3.500,00	3.500,00	3.418,33	3.500,00	3.500,00	3.418,33
1/284000-725000	Bibliothekserfordernisse	2225	3225	24	7.500,00	7.300,00	705,92	7.500,00	7.300,00	705,92
1/284000-728000	Entgelte für sonstige Leistungen	2225	3225	24	4.100,00	3.600,00	4.966,50	4.100,00	3.600,00	4.966,50
SU 22 / 32	Summe Aufwendungen / Auszahlungen operative Gebarung				15.100,00	14.400,00	9.090,75	15.100,00	14.400,00	9.090,75
SA 0 / SA 1	(0) Nettoergebnis (21 - 22) / (1) Geldfluss operative Gebarung (31 - 32)				-15.100,00	-14.400,00	-9.090,75	-15.100,00	-14.400,00	-9.090,75
SU 23	Summe Haushaltsrücklagen				0,00	0,00	0,00	0,00	0,00	0,00
SA00	Nettoergebnis nach Zuw./Entn. Haushaltsrücklagen (Saldo 0 +/- SU23)				-15.100,00	-14.400,00	-9.090,75			
Investive Gebarung										
SU 33	Summe Einzahlungen investive Gebarung							0,00	0,00	0,00
SU 34	Summe Auszahlungen investive Gebarung							0,00	0,00	0,00
SA2	Saldo (2) Geldfluss aus der Investiven Gebarung (33 - 34)							0,00	0,00	0,00
SA3	Saldo (3) Nettofinanzierungssaldo (Saldo 1 + Saldo 2)							-15.100,00	-14.400,00	-9.090,75
Finanzierungstätigkeit										
SU 35	Summe Einzahlungen aus der Finanzierungstätigkeit							0,00	0,00	0,00
SU 36	Summe Auszahlungen aus der Finanzierungstätigkeit							0,00	0,00	0,00
SA4	Saldo (4) Geldfluss aus der Finanzierungstätigkeit (35 - 36)							0,00	0,00	0,00
SA5	Saldo (5) Geldfluss aus der voranschlagswirksamen Gebarung (Saldo 3 + Saldo 4)							-15.100,00	-14.400,00	-9.090,75

		MVAG		VC QU	Ergebnisvoranschlag			Finanzierungsvoranschlag		
		EH	FH		VA 2023	VA 2022	RA 2021	VA 2023	VA 2022	RA 2021
3 Kunst, Kultur und Kultus										
30	Gesonderte Verwaltung									
300	Kulturamt									
300000	Kulturamt									
Operative Gebarung										
2/300000+810000	Erträge aus Leistungen	2114	3114	13	11.000,00	11.000,00	10.233,54	11.000,00	11.000,00	10.233,54
2/300000+817100	Erträge aus der Auflösung v. sonstigen Rückst. (Abfertigungen)	2117					1.358,19			
2/300000+817300	Erträge aus der Auflösung v. sonstigen Rückst. (Urlaube)	2117					584,36			
2/300000+829000	Sonstige Erträge	2116	3116	18			691,67			666,67
2/300000+868000	Transfers von privaten Haushalten	2124	3124	16	3.200,00	3.000,00	4.575,00	3.200,00	3.000,00	4.575,00
SU 21 / 31	Summe Erträge / Einzahlungen operative Gebarung				14.200,00	14.000,00	17.442,76	14.200,00	14.000,00	15.475,21
1/300000-400000	Geringwertige Wirtschaftsgüter des Anlagevermögens	2221	3221	23	500,00	1.000,00	77,00	500,00	1.000,00	77,00
1/300000-457000	Druckwerke	2221	3221	23	1.000,00	500,00	29,90	1.000,00	500,00	29,90
1/300000-459190	Sonstige Verbrauchsgüter	2221	3221	23	400,00	400,00	144,00	400,00	400,00	144,00
1/300000-510000	Geldbezüge der Vertragsbediensteten der Verwaltung	2211	3211	20	29.300,00	53.600,00	26.296,00	29.300,00	53.600,00	26.296,00
1/300000-563000	Sonstige Aufwandsentschädigungen	2213	3213	20	200,00	100,00	120,60	200,00	100,00	120,60
1/300000-565000	Mehrleistungsvergütungen	2211	3211	20	2.000,00	4.000,00		2.000,00	4.000,00	
1/300000-569000	Sonstige Nebengebühren	2211	3211	20	2.300,00	2.300,00	2.239,92	2.300,00	2.300,00	2.239,92
1/300000-580000	Dienstgeberbeiträge zum Ausgleichsfonds für Familienbeihilfen	2212	3212	20	1.000,00	1.800,00	717,56	1.000,00	1.800,00	717,56
1/300000-582090	Sonstige Dienstgeberbeiträge zur sozialen Sicherheit	2212	3212	20	5.900,00	10.900,00	5.455,36	5.900,00	10.900,00	5.455,36
1/300000-582190	Sonst.DGB.zur soz.Sicherheit (Abfertigung neu)	2212	3212	20	300,00	600,00	150,32	300,00	600,00	150,32
1/300000-591000	Dotierung von Rückstellungen für Abfertigungen	2214			4.100,00	2.300,00				
1/300000-592000	Dotierung von Rückstellungen für Jubiläumswendungen	2214			1.200,00	1.700,00	39,26			
1/300000-593000	Dotierung von Rückstellungen für nicht konsumierte Urlaube	2214			1.800,00	900,00	1.022,24			
1/300000-600100	Energiebezüge	2222	3222	24	1.000,00	1.000,00	273,37	1.000,00	1.000,00	273,37
1/300000-600200	Energiebezüge	2222	3222	24		3.700,00			3.700,00	
1/300000-618000	Instandhaltung von sonstigen Anlagen	2224	3224	24	8.200,00	8.200,00	493,70	8.200,00	8.200,00	493,70
1/300000-631500	Telekommunikationsdienste	2222	3222	24		800,00			800,00	
1/300000-670000	Versicherungen	2222	3222	24	5.000,00	5.000,00	4.039,10	5.000,00	5.000,00	4.039,10
1/300000-680000	Planmäßige Abschreibung	2226			4.900,00	6.300,00	7.581,14			

		MVAG		VC QU	Ergebnisvoranschlag			Finanzierungsvoranschlag		
		EH	FH		VA 2023	VA 2022	RA 2021	VA 2023	VA 2022	RA 2021
1/300000-700000	Miet- und Pachtaufwand	2223	3223	24	101.800,00	91.000,00	88.783,12	101.800,00	91.000,00	88.783,12
1/300000-724090	Reisegebühren	2225	3225	24	100,00	100,00	22,87	100,00	100,00	22,87
1/300000-726000	Mitgliedsbeiträge an Institutionen	2225	3225	24	300,00	300,00	135,00	300,00	300,00	135,00
1/300000-728000	Entgelte für sonstige Leistungen	2225	3225	24	25.500,00	30.500,00	3.680,32	25.500,00	30.500,00	3.680,32
1/300000-728099	Entgelte für sonstige Leistungen (interne Verr.)	2225	3225	24	6.900,00	6.600,00	4.901,45	6.900,00	6.600,00	4.901,45
1/300000-728100	Entgelte für sonstige Leistungen	2225	3225	24	5.000,00	15.000,00	2.500,00	5.000,00	15.000,00	2.500,00
1/300000-757000	Transfers an private Organisationen ohne Erwerbszweck	2234	3234	27	191.100,00	207.100,00	103.700,00	191.100,00	207.100,00	103.700,00
1/300000-757300	Transfers an private Organisationen ohne Erwerbszweck	2234	3234	27	45.000,00	35.000,00	42.500,00	45.000,00	35.000,00	47.500,00
SU 22 / 32	Summe Aufwendungen / Auszahlungen operative Gebarung				444.800,00	490.700,00	294.902,23	432.800,00	479.500,00	291.259,59
SA 0 / SA 1	(0) Nettoergebnis (21 - 22) / (1) Geldfluss operative Gebarung (31 - 32)				-430.600,00	-476.700,00	-277.459,47	-418.600,00	-465.500,00	-275.784,38
SU 23	Summe Haushaltsrücklagen				0,00	0,00	0,00	0,00	0,00	0,00
SA00	Nettoergebnis nach Zuw./Entn. Haushaltsrücklagen (Saldo 0 +/- SU23)				-430.600,00	-476.700,00	-277.459,47			
Investive Gebarung										
SU 33	Summe Einzahlungen investive Gebarung							0,00	0,00	0,00
1/300000-042091	Amts-, Betriebs- und Geschäftsausstattung		3415	2 41						1.152,60
1/300000-046000	Kulturgüter beweglich		3416	2 41				3.500,00	3.500,00	
SU 34	Summe Auszahlungen investive Gebarung							3.500,00	3.500,00	1.152,60
SA2	Saldo (2) Geldfluss aus der Investiven Gebarung (33 - 34)							-3.500,00	-3.500,00	-1.152,60
SA3	Saldo (3) Nettofinanzierungssaldo (Saldo 1 + Saldo 2)							-422.100,00	-469.000,00	-276.936,98
Finanzierungstätigkeit										
SU 35	Summe Einzahlungen aus der Finanzierungstätigkeit							0,00	0,00	0,00
SU 36	Summe Auszahlungen aus der Finanzierungstätigkeit							0,00	0,00	0,00
SA4	Saldo (4) Geldfluss aus der Finanzierungstätigkeit (35 - 36)							0,00	0,00	0,00
SA5	Saldo (5) Geldfluss aus der voranschlagswirksamen Gebarung (Saldo 3 + Saldo 4)							-422.100,00	-469.000,00	-276.936,98
32	Musik und darstellende Kunst									
320	Ausbildung in Musik und darstellender Kunst									
320000	Ausbildung in Musik und darstellender Kunst (Musikschule)									
Operative Gebarung										
2/320000+810000	Erträge aus Leistungen	2114	3114	13	310.000,00	330.000,00	307.674,06	310.000,00	330.000,00	307.674,06
2/320000+810090	Erträge aus Leistungen	2114	3114	13	2.000,00	2.000,00	700,00	2.000,00	2.000,00	700,00
2/320000+811090	Miet- und Pachtertrag	2115	3115	14		2.500,00			2.500,00	
2/320000+817100	Erträge aus der Auflösung v. sonstigen Rückst. (Abfertigungen)	2117			74.100,00	64.300,00	210.300,02			

		MVAG		VC QU	Ergebnisvoranschlag			Finanzierungsvoranschlag		
		EH	FH		VA 2023	VA 2022	RA 2021	VA 2023	VA 2022	RA 2021
2/320000+817200	Erträge aus der Auflösung v. sonstigen Rückst. (Jubiläumsw.)	2117				49.900,00		90.082,60		
2/320000+817300	Erträge aus der Auflösung v. sonstigen Rückst. (Urlaube)	2117						2.534,83		
2/320000+829500	Sonstige Erträgen (Handverlag)	2116	3116	18	500,00			500,00		
2/320000+861000	Transfers von Ländern, Landesfonds und Landeskammern	2121	3121	15	550.000,00	630.000,00	607.609,09	550.000,00	630.000,00	607.609,09
2/320000+863000	Transfers von sonstigen Trägern öffentlichen Rechts und Sozialversicherungsträgern	2121	3121	15		22.200,00	27.403,97		22.200,00	29.158,74
SU 21 / 31	Summe Erträge / Einzahlungen operative Gebarung				936.600,00	1.100.900,00	1.246.304,57	862.500,00	986.700,00	945.141,89
1/320000-400000	Geringwertige Wirtschaftsgüter des Anlagevermögens	2221	3221	23	2.500,00	1.300,00	1.186,27	2.500,00	1.300,00	1.186,27
1/320000-400100	Geringwertige Wirtschaftsgüter des Anlagevermögens	2221	3221	23			387,91			387,91
1/320000-400200	Geringwertige Wirtschaftsgüter des Anlagevermögens	2221	3221	23	1.000,00	1.000,00	514,04	1.000,00	1.000,00	514,04
1/320000-400400	Geringwertige Wirtschaftsgüter (GWG)	2221	3221	23	400,00	400,00		400,00	400,00	
1/320000-457000	Druckwerke	2221	3221	23	3.000,00	2.500,00	1.745,36	3.000,00	2.500,00	1.745,36
1/320000-459090	Sonstige Verbrauchsgüter	2221	3221	23	1.000,00	1.000,00	647,09	1.000,00	1.000,00	647,09
1/320000-459190	Sonstige Verbrauchsgüter	2221	3221	23	600,00	600,00	315,88	600,00	600,00	315,88
1/320000-459290	Sonstige Verbrauchsgüter	2221	3221	23	3.000,00	2.000,00	2.312,56	3.000,00	2.000,00	2.312,56
1/320000-510000	Geldbezüge der Vertragsbediensteten der Verwaltung	2211	3211	20	866.000,00	825.300,00	725.727,78	866.000,00	825.300,00	725.727,78
1/320000-510200	Geldbezüge der Vertragsbediensteten der Verwaltung	2211	3211	20		121.500,00	16.489,80		121.500,00	16.489,80
1/320000-511000	Geldbezüge der Vertragsbediensteten in handwerklicher Verwendung	2211	3211	20	46.100,00	41.700,00	49.059,67	46.100,00	41.700,00	49.059,67
1/320000-511200	Geldbezüge der Vertragsbediensteten in handwerklicher Verwendung	2211	3211	20			25.689,60			25.689,60
1/320000-520000	Geldbezüge der ganzjährig beschäftigten Angestellten	2211	3211	20	380.600,00	575.600,00	656.020,94	380.600,00	575.600,00	656.020,94
1/320000-520200	Geldbezüge der ganzjährig beschäftigten Angestellten	2211	3211	20	160.900,00	186.400,00	170.229,60	160.900,00	186.400,00	170.229,60
1/320000-523000	Geldbezüge der nicht ganzjährig beschäftigten Arbeiter	2211	3211	20			2.549,15			2.549,15
1/320000-563000	Sonstige Aufwandsentschädigungen	2213	3213	20	7.700,00	9.900,00	9.517,71	7.700,00	9.900,00	9.517,71
1/320000-565000	Mehrleistungsvergütungen	2211	3211	20	14.000,00	6.000,00	4.202,17	14.000,00	6.000,00	4.202,17
1/320000-566000	Zuwendungen aus Anlass von Dienstjubiläen	2212	3212	20	25.900,00	100,00	53.133,84	25.900,00	100,00	53.133,84
1/320000-569000	Sonstige Nebengebühren	2211	3211	20	600,00	1.200,00	1.207,92	600,00	1.200,00	1.207,92
1/320000-580000	Dienstgeberbeiträge zum Ausgleichsfonds für Familienbeihilfen	2212	3212	20	32.400,00	35.000,00	37.389,43	32.400,00	35.000,00	37.389,43

		MVAG		VC QU	Ergebnisvoranschlag			Finanzierungsvoranschlag		
		EH	FH		VA 2023	VA 2022	RA 2021	VA 2023	VA 2022	RA 2021
1/320000-582090	Sonstige Dienstgeberbeiträge zur sozialen Sicherheit	2212	3212	20	244.500,00	270.400,00	270.884,26	244.500,00	270.400,00	270.884,26
1/320000-582190	Sonst.DGB.zur soz.Sicherheit (Abfertigung neu)	2212	3212	20	8.500,00	6.700,00	4.758,37	8.500,00	6.700,00	4.758,37
1/320000-588000	Kommunalsteuer	2212	3212	20	33.100,00	35.600,00	39.845,07	33.100,00	35.600,00	39.845,07
1/320000-590100	Freiwillige Sozialleistungen (DGB. Betriebspension)	2212	3212	20	300,00	300,00	246,48	300,00	300,00	246,48
1/320000-591000	Dotierung von Rückstellungen für Abfertigungen	2214			29.900,00	24.500,00	8.570,47			
1/320000-592000	Dotierung von Rückstellungen für Jubiläumszuwendungen	2214			20.500,00	18.700,00	15.080,03			
1/320000-593000	Dotierung von Rückstellungen für nicht konsumierte Urlaube	2214			100,00	100,00	70,56			
1/320000-600100	Energiebezüge: Strom	2222	3222	24	7.600,00	3.200,00	2.537,93	7.600,00	3.200,00	2.537,93
1/320000-600190	Energiebezüge: Gas	2222	3222	24	24.600,00	3.000,00	2.785,00	24.600,00	3.000,00	2.785,00
1/320000-600390	Energiebezüge: Wärme	2222	3222	24	25.000,00	25.000,00		25.000,00	25.000,00	
1/320000-614000	Instandhaltung von Gebäuden und Bauten	2224	3224	24	3.800,00	3.800,00	2.386,66	3.800,00	3.800,00	2.386,66
1/320000-614099	Instandhaltung von Gebäuden und Bauten (interne Verr.)	2224	3224	24	17.000,00	17.000,00	143,38	17.000,00	17.000,00	143,38
1/320000-616400	Instandhaltung von Maschinen und maschinellen Anlagen	2224	3224	24	400,00	400,00		400,00	400,00	
1/320000-618000	Instandhaltung v.sonstigen Anlagen	2224	3224	24	5.000,00	5.000,00	4.643,40	5.000,00	5.000,00	4.643,40
1/320000-618200	Instandhaltung von sonstigen Anlagen	2224	3224	24	100,00	100,00		100,00	100,00	
1/320000-618299	Instandhaltung von sonstigen Anlagen (interne Verr.)	2224	3224	24	100,00	100,00		100,00	100,00	
1/320000-618400	Instandhaltung v.sonst.Anlagen	2224	3224	24	300,00	300,00		300,00	300,00	
1/320000-621000	Sonstige Transporte	2222	3222	24	2.000,00	1.000,00		2.000,00	1.000,00	
1/320000-640000	Rechts- und Beratungsaufwand	2222	3222	24			245,10			245,10
1/320000-670000	Versicherungen	2222	3222	24	4.800,00	4.800,00	4.337,86	4.800,00	4.800,00	4.337,86
1/320000-680000	Planmäßige Abschreibung	2226			22.800,00	26.400,00	27.054,22			
1/320000-700100	Miet- und Pachtlaufwand	2223	3223	24	55.000,00	50.500,00	49.941,34	55.000,00	50.500,00	49.941,34
1/320000-710200	Öffentliche Abgaben, ohne Gebühren gemäß FAG	2225	3225	24	100,00	100,00		100,00	100,00	
1/320000-711200	Gebühren f.d.Benützung v.Gemeindeeinrichtungen u. -anlagen gem. FAG	2225	3225	24	5.400,00	5.400,00		5.400,00	5.400,00	
1/320000-724090	Reisegebühren	2225	3225	24	400,00	3.500,00	237,48	400,00	3.500,00	237,48
1/320000-728000	Entgelte für sonstige Leistungen	2225	3225	24	10.000,00	10.000,00	16.550,06	10.000,00	10.000,00	16.550,06
1/320000-728050	Entgelte für sonstige Leistungen	2225	3225	24	500,00	300,00	810,64	500,00	300,00	810,64
1/320000-728099	Entgelte für sonstige Leistungen (interne Verr.)	2225	3225	24	10.300,00	9.900,00	7.855,71	10.300,00	9.900,00	7.855,71
1/320000-728100	Entgelte für sonstige Leistungen	2225	3225	24	800,00	800,00	505,74	800,00	800,00	505,74

		MVAG		VC QU	Ergebnisvoranschlag			Finanzierungsvoranschlag		
		EH	FH		VA 2023	VA 2022	RA 2021	VA 2023	VA 2022	RA 2021
1/320000-728199	Entgelte für sonstige Leistungen (interne Verr.)	2225	3225	24			96,17			96,17
1/320000-728200	Entgelte für sonstige Leistungen	2225	3225	24	2.500,00	2.500,00	1.559,36	2.500,00	2.500,00	1.559,36
1/320000-728400	Entgelte für sonstige Leistungen	2225	3225	24	1.000,00	1.000,00		1.000,00	1.000,00	
1/320000-728499	Entgelte für sonstige Leistungen (interne Verr.)	2225	3225	24	1.000,00	1.000,00		1.000,00	1.000,00	
1/320000-728500	Entgelte für sonstige Leistungen (Handverlag)	2225	3225	24	500,00			500,00		
1/320000-728600	Entgelte für sonstige Leistungen	2225	3225	24	700,00	700,00		700,00	700,00	
SU 22 / 32	Summe Aufwendungen / Auszahlungen operative Gebarung				2.084.300,00	2.343.600,00	2.219.472,01	2.011.000,00	2.273.900,00	2.168.696,73
SA 0 / SA 1	(0) Nettoergebnis (21 - 22) / (1) Geldfluss operative Gebarung (31 - 32)				-1.147.700,00	-1.242.700,00	-973.167,44	-1.148.500,00	-1.287.200,00	-1.223.554,84
SU 23	Summe Haushaltsrücklagen				0,00	0,00	0,00	0,00	0,00	0,00
SA00	Nettoergebnis nach Zuw./Entn. Haushaltsrücklagen (Saldo 0 +/- SU23)				-1.147.700,00	-1.242.700,00	-973.167,44			
Investive Gebarung										
SU 33	Summe Einzahlungen investive Gebarung							0,00	0,00	0,00
1/320000-020400	Maschinen u.maschinelle Anlagen		3414	2 41				200,00	200,00	
1/320000-042091	Amts-, Betriebs- und Geschäftsausstattung		3415	2 41				15.000,00	15.000,00	9.526,00
1/320000-042400	Amts-, Betriebs- und Geschäftsausstattung		3415	2 41				1.000,00	1.000,00	
SU 34	Summe Auszahlungen investive Gebarung							16.200,00	16.200,00	9.526,00
SA2	Saldo (2) Geldfluss aus der Investiven Gebarung (33 - 34)							-16.200,00	-16.200,00	-9.526,00
SA3	Saldo (3) Nettofinanzierungssaldo (Saldo 1 + Saldo 2)							-1.164.700,00	-1.303.400,00	-1.233.080,84
Finanzierungstätigkeit										
SU 35	Summe Einzahlungen aus der Finanzierungstätigkeit							0,00	0,00	0,00
SU 36	Summe Auszahlungen aus der Finanzierungstätigkeit							0,00	0,00	0,00
SA4	Saldo (4) Geldfluss aus der Finanzierungstätigkeit (35 - 36)							0,00	0,00	0,00
SA5	Saldo (5) Geldfluss aus der voranschlagswirksamen Gebarung (Saldo 3 + Saldo 4)							-1.164.700,00	-1.303.400,00	-1.233.080,84
322	Maßnahmen zur Förderung der Musikpflege									
322000	Maßnahmen zur Förderung der Musikpflege (Musik. Aufführung)									
Operative Gebarung										
SU 21 / 31	Summe Erträge / Einzahlungen operative Gebarung				0,00	0,00	0,00	0,00	0,00	0,00
1/322000-680000	Planmäßige Abschreibung	2226			2.400,00		1.175,00			
SU 22 / 32	Summe Aufwendungen / Auszahlungen operative Gebarung				2.400,00	0,00	1.175,00	0,00	0,00	0,00
SA 0 / SA 1	(0) Nettoergebnis (21 - 22) / (1) Geldfluss operative Gebarung (31 - 32)				-2.400,00	0,00	-1.175,00	0,00	0,00	0,00
SU 23	Summe Haushaltsrücklagen				0,00	0,00	0,00	0,00	0,00	0,00
SA00	Nettoergebnis nach Zuw./Entn. Haushaltsrücklagen (Saldo 0 +/- SU23)				-2.400,00	0,00	-1.175,00			

		MVAG		VC QU	Ergebnisvoranschlag			Finanzierungsvoranschlag		
		EH	FH		VA 2023	VA 2022	RA 2021	VA 2023	VA 2022	RA 2021
Investive Gebarung										
SU 33	Summe Einzahlungen investive Gebarung							0,00	0,00	0,00
SU 34	Summe Auszahlungen investive Gebarung							0,00	0,00	0,00
SA2	Saldo (2) Geldfluss aus der Investiven Gebarung (33 – 34)							0,00	0,00	0,00
SA3	Saldo (3) Nettofinanzierungssaldo (Saldo 1 + Saldo 2)							0,00	0,00	0,00
Finanzierungstätigkeit										
SU 35	Summe Einzahlungen aus der Finanzierungstätigkeit							0,00	0,00	0,00
SU 36	Summe Auszahlungen aus der Finanzierungstätigkeit							0,00	0,00	0,00
SA4	Saldo (4) Geldfluss aus der Finanzierungstätigkeit (35 – 36)							0,00	0,00	0,00
SA5	Saldo (5) Geldfluss aus der voranschlagswirksamen Gebarung (Saldo 3 + Saldo 4)							0,00	0,00	0,00
323	Einrichtungen der darstellenden Kunst									
323000	Einrichtungen der darstellenden Kunst (Stadttheater)									
Operative Gebarung										
2/323000+804000	Veräußerungen von Amts-, Betriebs- und Geschäftsausstattung	2116		31				14.075,00		
2/323000+811090	Miet- und Pachtertrag	2115	3115	14				11.675,00		35.025,00
SU 21 / 31	Summe Erträge / Einzahlungen operative Gebarung				0,00	0,00		25.750,00	0,00	35.025,00
1/323000-650000	Zinsen für Finanzschulden in Euro	2241	3241	25	110.800,00	24.600,00		110.800,00	24.600,00	
1/323000-680000	Planmäßige Abschreibung	2226			35.100,00	42.600,00		62.238,87		
1/323000-683000	Verluste aus dem Abgang von Sachanlagen und immateriellen Vermögenswerten	2226						14.075,00		
SU 22 / 32	Summe Aufwendungen / Auszahlungen operative Gebarung				145.900,00	67.200,00		110.800,00	24.600,00	0,00
SA 0 / SA 1	(0) Nettoergebnis (21 - 22) / (1) Geldfluss operative Gebarung (31 – 32)				-145.900,00	-67.200,00		-110.800,00	-24.600,00	35.025,00
6/323000+895001	Entnahmen von allgemeinen Haushaltsrücklagen	2301		1	1.085.000,00	1.070.000,00				
5/323000-795001	Zuweisung an allgemeine Haushaltsrücklagen	2401		1				2.154.937,19		
SU 23	Summe Haushaltsrücklagen				1.085.000,00	1.070.000,00	-2.154.937,19	0,00	0,00	0,00
SA00	Nettoergebnis nach Zuw./Entn. Haushaltsrücklagen (Saldo 0 +/- SU23)				939.100,00	1.002.800,00	-2.205.501,06			
Investive Gebarung										
6/323000+300000	Kapitaltransfers von Bund, Bundesfonds und Bundeskammern	3331	1	33						1.716.964,26
6/323000+301000	Kapitaltransfers von Ländern, Landesfonds und Landeskammern	3331	1	33				2.159.900,00	1.102.000,00	500.000,00
2/323000+804000	Veräußerungen von Amts-, Betriebs- und Geschäftsausstattung	3315		31						14.075,00
SU 33	Summe Einzahlungen investive Gebarung							2.159.900,00	1.102.000,00	2.231.039,26

		MVAG		VC	QU	Ergebnisvoranschlag			Finanzierungsvoranschlag			
		EH	FH			VA 2023	VA 2022	RA 2021	VA 2023	VA 2022	RA 2021	
1/323000-042000	Amts-, Betriebs- und Geschäftsausstattung			3415	2	41						23.500,00
5/323000-050000	Sonderanlagen			3412	1	40				10.467.600,00	4.582.600,00	62.027,07
SU 34	Summe Auszahlungen investive Gebarung									10.467.600,00	4.582.600,00	85.527,07
SA2	Saldo (2) Geldfluss aus der Investiven Gebarung (33 – 34)									-8.307.700,00	-3.480.600,00	2.145.512,19
SA3	Saldo (3) Nettofinanzierungssaldo (Saldo 1 + Saldo 2)									-8.418.500,00	-3.505.200,00	2.180.537,19
Finanzierungstätigkeit												
6/323000+346000	Investitionsdarlehen von Finanzunternehmen			3514	1	55				7.222.700,00	2.410.600,00	
SU 35	Summe Einzahlungen aus der Finanzierungstätigkeit									7.222.700,00	2.410.600,00	0,00
SU 36	Summe Auszahlungen aus der Finanzierungstätigkeit									0,00	0,00	0,00
SA4	Saldo (4) Geldfluss aus der Finanzierungstätigkeit (35 – 36)									7.222.700,00	2.410.600,00	0,00
SA5	Saldo (5) Geldfluss aus der voranschlagswirksamen Gebarung (Saldo 3 + Saldo 4)									-1.195.800,00	-1.094.600,00	2.180.537,19
329	Sonstige Einrichtungen und Maßnahmen											
329000	Sonstige Einrichtungen und Maßnahmen (Landesausstellung)											
Operative Gebarung												
2/329000+820000	Zinserträge aus Darlehen und aktiven Finanzinstrumenten	2131	3131			14				8.375,00		85.625,00
SU 21 / 31	Summe Erträge / Einzahlungen operative Gebarung									0,00	0,00	85.625,00
1/329000-650000	Zinsen für Finanzschulden in Euro	2241	3241			25	47.100,00	51.100,00	55.052,84	47.100,00	51.100,00	55.052,84
1/329000-728000	Entgelte für sonstige Leistungen	2225	3225			24		172.000,00			172.000,00	
SU 22 / 32	Summe Aufwendungen / Auszahlungen operative Gebarung						47.100,00	223.100,00	55.052,84	47.100,00	223.100,00	55.052,84
SA 0 / SA 1	(0) Nettoergebnis (21 - 22) / (1) Geldfluss operative Gebarung (31 – 32)						-47.100,00	-223.100,00	-46.677,84	-47.100,00	-223.100,00	30.572,16
5/329000-795001	Zuweisung an allgemeine Haushaltsrücklagen	2401				1				3.000.000,00		
SU 23	Summe Haushaltsrücklagen						0,00	0,00	-3.000.000,00	0,00	0,00	0,00
SA00	Nettoergebnis nach Zuw./Entn. Haushaltsrücklagen (Saldo 0 +/- SU23)						-47.100,00	-223.100,00	-3.046.677,84			
Investive Gebarung												
6/329000+245000	Darlehen an Unternehmen (ohne Finanzunternehmen)			3323	1	53						3.000.000,00
SU 33	Summe Einzahlungen investive Gebarung									0,00	0,00	3.000.000,00
SU 34	Summe Auszahlungen investive Gebarung									0,00	0,00	0,00
SA2	Saldo (2) Geldfluss aus der Investiven Gebarung (33 – 34)									0,00	0,00	3.000.000,00
SA3	Saldo (3) Nettofinanzierungssaldo (Saldo 1 + Saldo 2)									-47.100,00	-223.100,00	3.030.572,16
Finanzierungstätigkeit												
SU 35	Summe Einzahlungen aus der Finanzierungstätigkeit									0,00	0,00	0,00

		MVAG		VC QU	Ergebnisvoranschlag			Finanzierungsvoranschlag		
		EH	FH		VA 2023	VA 2022	RA 2021	VA 2023	VA 2022	RA 2021
1/329000-346000	Investitionsdarlehen von Finanzunternehmen		3614	65				253.700,00	249.700,00	245.793,96
SU 36	Summe Auszahlungen aus der Finanzierungstätigkeit							253.700,00	249.700,00	245.793,96
SA4	Saldo (4) Geldfluss aus der Finanzierungstätigkeit (35 – 36)							-253.700,00	-249.700,00	-245.793,96
SA5	Saldo (5) Geldfluss aus der voranschlagswirksamen Gebarung (Saldo 3 + Saldo 4)							-300.800,00	-472.800,00	2.784.778,20
329100	Sonstige Einrichtungen und Maßnahmen (Kunstschule)									
Operative Gebarung										
SU 21 / 31	Summe Erträge / Einzahlungen operative Gebarung				0,00	0,00	0,00	0,00	0,00	0,00
1/329100-400000	Geringwertige Wirtschaftsgüter des Anlagevermögens	2221	3221	23	500,00	1.000,00	113,10	500,00	1.000,00	113,10
1/329100-459090	Sonstige Verbrauchsgüter	2221	3221	23	500,00	1.000,00		500,00	1.000,00	
1/329100-680000	Planmäßige Abschreibung	2226			100,00	100,00	98,32			
SU 22 / 32	Summe Aufwendungen / Auszahlungen operative Gebarung				1.100,00	2.100,00	211,42	1.000,00	2.000,00	113,10
SA 0 / SA 1	(0) Nettoergebnis (21 - 22) / (1) Geldfluss operative Gebarung (31 – 32)				-1.100,00	-2.100,00	-211,42	-1.000,00	-2.000,00	-113,10
SU 23	Summe Haushaltsrücklagen				0,00	0,00	0,00	0,00	0,00	0,00
SA00	Nettoergebnis nach Zuw./Entn. Haushaltsrücklagen (Saldo 0 +/- SU23)				-1.100,00	-2.100,00	-211,42			
Investive Gebarung										
SU 33	Summe Einzahlungen investive Gebarung							0,00	0,00	0,00
1/329100-042091	Amts-, Betriebs- und Geschäftsausstattung		3415	2 41				500,00	1.000,00	
SU 34	Summe Auszahlungen investive Gebarung							500,00	1.000,00	0,00
SA2	Saldo (2) Geldfluss aus der Investiven Gebarung (33 – 34)							-500,00	-1.000,00	0,00
SA3	Saldo (3) Nettofinanzierungssaldo (Saldo 1 + Saldo 2)							-1.500,00	-3.000,00	-113,10
Finanzierungstätigkeit										
SU 35	Summe Einzahlungen aus der Finanzierungstätigkeit							0,00	0,00	0,00
SU 36	Summe Auszahlungen aus der Finanzierungstätigkeit							0,00	0,00	0,00
SA4	Saldo (4) Geldfluss aus der Finanzierungstätigkeit (35 – 36)							0,00	0,00	0,00
SA5	Saldo (5) Geldfluss aus der voranschlagswirksamen Gebarung (Saldo 3 + Saldo 4)							-1.500,00	-3.000,00	-113,10
34	Museen und sonstige Sammlungen									
340	Museen									
340200	Museen (A.Rieger-Gasse)									
Operative Gebarung										
SU 21 / 31	Summe Erträge / Einzahlungen operative Gebarung				0,00	0,00	0,00	0,00	0,00	0,00
1/340200-728099	Entgelte für sonstige Leistungen (interne Verr.)	2225	3225	24		3.200,00			3.200,00	
SU 22 / 32	Summe Aufwendungen / Auszahlungen operative Gebarung				0,00	3.200,00	0,00	0,00	3.200,00	0,00

	MVAG	VC QU	Ergebnisvoranschlag			Finanzierungsvoranschlag					
			EH	FH	VA 2023	VA 2022	RA 2021	VA 2023	VA 2022	RA 2021	
SA 0 / SA 1			(0) Nettoergebnis (21 - 22) / (1) Geldfluss operative Gebarung (31 - 32)			0,00	-3.200,00	0,00	0,00	-3.200,00	0,00
SU 23			Summe Haushaltsrücklagen			0,00	0,00	0,00	0,00	0,00	0,00
SA00			Nettoergebnis nach Zuw./Entn. Haushaltsrücklagen (Saldo 0 +/- SU23)			0,00	-3.200,00	0,00			
Investive Gebarung											
SU 33			Summe Einzahlungen investive Gebarung						0,00	0,00	0,00
SU 34			Summe Auszahlungen investive Gebarung						0,00	0,00	0,00
SA2			Saldo (2) Geldfluss aus der Investiven Gebarung (33 - 34)						0,00	0,00	0,00
SA3			Saldo (3) Nettofinanzierungssaldo (Saldo 1 + Saldo 2)						0,00	-3.200,00	0,00
Finanzierungstätigkeit											
SU 35			Summe Einzahlungen aus der Finanzierungstätigkeit						0,00	0,00	0,00
SU 36			Summe Auszahlungen aus der Finanzierungstätigkeit						0,00	0,00	0,00
SA4			Saldo (4) Geldfluss aus der Finanzierungstätigkeit (35 - 36)						0,00	0,00	0,00
SA5			Saldo (5) Geldfluss aus der voranschlagswirksamen Gebarung (Saldo 3 + Saldo 4)						0,00	-3.200,00	0,00
36			Heimatspflege								
362			Denkmalpflege								
362000			Denkmalpflege								
Operative Gebarung											
2/362000+860000			Transfers von Bund, Bundesfonds und Bundeskammern	2121	3121	15				5.800,00	5.800,00
2/362000+861000			Transfers von Ländern, Landesfonds und Landeskammern	2121	3121	15	3.000,00	33.000,00	10.000,00	3.000,00	33.000,00
SU 21 / 31			Summe Erträge / Einzahlungen operative Gebarung				3.000,00	33.000,00	15.800,00	3.000,00	33.000,00
1/362000-670000			Versicherungen	2222	3222	24	900,00	900,00	681,67	900,00	900,00
1/362000-710000			Öffentliche Abgaben, ohne Gebühren gemäß FAG	2225	3225	24	100,00	100,00	21,80	100,00	100,00
1/362000-728000			Entgelte für sonstige Leistungen	2225	3225	24	46.000,00	76.000,00	55.999,59	46.000,00	76.000,00
1/362000-728199			Entgelte für sonstige Leistungen (interne Verr.)	2225	3225	24	14.000,00	54.000,00	10.566,71	14.000,00	54.000,00
1/362000-757000			Transfers an private Organisationen ohne Erwerbszweck	2234	3234	27	24.000,00	18.500,00	17.515,20	24.000,00	18.500,00
SU 22 / 32			Summe Aufwendungen / Auszahlungen operative Gebarung				85.000,00	149.500,00	84.784,97	85.000,00	149.500,00
SA 0 / SA 1			(0) Nettoergebnis (21 - 22) / (1) Geldfluss operative Gebarung (31 - 32)				-82.000,00	-116.500,00	-68.984,97	-82.000,00	-116.500,00
SU 23			Summe Haushaltsrücklagen				0,00	0,00	0,00	0,00	0,00
SA00			Nettoergebnis nach Zuw./Entn. Haushaltsrücklagen (Saldo 0 +/- SU23)				-82.000,00	-116.500,00	-68.984,97		
Investive Gebarung											
SU 33			Summe Einzahlungen investive Gebarung						0,00	0,00	0,00

		MVAG		VC QU	Ergebnisvoranschlag			Finanzierungsvoranschlag				
		EH	FH		VA 2023	VA 2022	RA 2021	VA 2023	VA 2022	RA 2021		
1/362000-050000	Sonderanlagen			3412	2	40						28.234,38
SU 34	Summe Auszahlungen investive Gebarung											28.234,38
SA2	Saldo (2) Geldfluss aus der Investiven Gebarung (33 – 34)											-28.234,38
SA3	Saldo (3) Nettofinanzierungssaldo (Saldo 1 + Saldo 2)											-81.781,75
Finanzierungstätigkeit												
SU 35	Summe Einzahlungen aus der Finanzierungstätigkeit											0,00
SU 36	Summe Auszahlungen aus der Finanzierungstätigkeit											0,00
SA4	Saldo (4) Geldfluss aus der Finanzierungstätigkeit (35 – 36)											0,00
SA5	Saldo (5) Geldfluss aus der voranschlagswirksamen Gebarung (Saldo 3 + Saldo 4)											-81.781,75
369	Sonstige Einrichtungen und Maßnahmen											
369000	Sonstige Einrichtungen u. Maßnahmen d. Heimatpflege (Fahnen)											
Operative Gebarung												
SU 21 / 31	Summe Erträge / Einzahlungen operative Gebarung											0,00
1/369000-400400	Geringwertige Wirtschaftsgüter des Anlagevermögens	2221	3221	23	300,00	300,00		300,00	300,00			300,00
1/369000-618400	Instandhaltung v.sonst.Anlagen	2224	3224	24	100,00	100,00		100,00	100,00			100,00
1/369000-621000	Sonstige Transporte	2222	3222	24	200,00	200,00		200,00	200,00			200,00
1/369000-621499	Sonstige Transporte (interne Verr.)	2222	3222	24	1.200,00	1.200,00	2.139,60	1.200,00	1.200,00			2.139,60
1/369000-723000	Amtspauschalien und Repräsentationsaufwendungen	2225	3225	24	600,00	600,00		600,00	600,00			600,00
1/369000-728000	Entgelte für sonstige Leistungen	2225	3225	24	800,00	800,00		800,00	800,00			800,00
1/369000-728499	Entgelte für sonstige Leistungen (interne Verr.)	2225	3225	24	1.200,00	1.200,00	1.514,40	1.200,00	1.200,00			1.514,40
SU 22 / 32	Summe Aufwendungen / Auszahlungen operative Gebarung				4.400,00	4.400,00	3.654,00	4.400,00	4.400,00			3.654,00
SA 0 / SA 1	(0) Nettoergebnis (21 - 22) / (1) Geldfluss operative Gebarung (31 – 32)				-4.400,00	-4.400,00	-3.654,00	-4.400,00	-4.400,00			-3.654,00
SU 23	Summe Haushaltsrücklagen				0,00	0,00	0,00	0,00	0,00			0,00
SA00	Nettoergebnis nach Zuw./Entn. Haushaltsrücklagen (Saldo 0 +/- SU23)				-4.400,00	-4.400,00	-3.654,00					
Investive Gebarung												
SU 33	Summe Einzahlungen investive Gebarung											0,00
SU 34	Summe Auszahlungen investive Gebarung											0,00
SA2	Saldo (2) Geldfluss aus der Investiven Gebarung (33 – 34)											0,00
SA3	Saldo (3) Nettofinanzierungssaldo (Saldo 1 + Saldo 2)											-4.400,00
Finanzierungstätigkeit												
SU 35	Summe Einzahlungen aus der Finanzierungstätigkeit											0,00
SU 36	Summe Auszahlungen aus der Finanzierungstätigkeit											0,00
SA4	Saldo (4) Geldfluss aus der Finanzierungstätigkeit (35 – 36)											0,00
SA5	Saldo (5) Geldfluss aus der voranschlagswirksamen Gebarung (Saldo 3 + Saldo 4)											-4.400,00

		MVAG VC QU			Ergebnisvoranschlag			Finanzierungsvoranschlag		
		EH	FH		VA 2023	VA 2022	RA 2021	VA 2023	VA 2022	RA 2021
4 Soziale Wohlfahrt und Wohnbauförderung										
40	Gesonderte Verwaltung									
400	Sozialamt									
400000	Sozialamt									
Operative Gebarung										
2/400000+816090	Kostenbeiträge (Kostensätze) für sonstige Leistungen (NAG)	2114	3114	13	70.000,00	60.000,00	83.406,80	70.000,00	60.000,00	83.406,80
2/400000+817100	Erträge aus der Auflösung v. sonstigen Rückst. (Abfertigungen)	2117					5.060,30			
2/400000+817200	Erträge aus der Auflösung v. sonstigen Rückst. (Jubiläumszuw.)	2117					5.074,39			
2/400000+817300	Erträge aus der Auflösung v. sonstigen Rückst. (Urlaube)	2117					3.492,45			
2/400000+829100	Sonstige Erträge	2116	3116	18			2.214,58			2.214,58
SU 21 / 31	Summe Erträge / Einzahlungen operative Gebarung				70.000,00	60.000,00	99.248,52	70.000,00	60.000,00	85.621,38
1/400000-400100	Geringwertige Wirtschaftsgüter des Anlagevermögens	2221	3221	23	1.000,00	1.000,00	589,77	1.000,00	1.000,00	589,77
1/400000-400500	Geringwertige Wirtschaftsgüter (GWG)	2221	3221	23			393,79			393,79
1/400000-457000	Druckwerke	2221	3221	23	25.000,00	25.000,00	26.992,73	25.000,00	25.000,00	26.992,73
1/400000-459190	Sonstige Verbrauchsgüter	2221	3221	23	3.100,00	3.100,00	1.709,70	3.100,00	3.100,00	1.709,70
1/400000-510000	Geldbezüge der Vertragsbediensteten der Verwaltung	2211	3211	20	665.900,00	576.700,00	536.633,16	665.900,00	576.700,00	536.633,16
1/400000-563000	Sonstige Aufwandsentschädigungen	2213	3213	20	1.900,00	1.900,00	1.826,14	1.900,00	1.900,00	1.826,14
1/400000-565000	Mehrleistungsvergütungen	2211	3211	20	5.800,00	5.600,00	1.246,66	5.800,00	5.600,00	1.246,66
1/400000-569000	Sonstige Nebengebühren	2211	3211	20	36.700,00	25.200,00	24.383,11	36.700,00	25.200,00	24.383,11
1/400000-580000	Dienstgeberbeiträge zum Ausgleichsfonds für Familienbeihilfen	2212	3212	20	28.200,00	23.700,00	21.848,46	28.200,00	23.700,00	21.848,46
1/400000-582090	Sonstige Dienstgeberbeiträge zur sozialen Sicherheit	2212	3212	20	136.200,00	119.200,00	110.378,40	136.200,00	119.200,00	110.378,40
1/400000-582190	Sonst.DGB.zur soz.Sicherheit (Abfertigung neu)	2212	3212	20	5.800,00	4.100,00	3.549,20	5.800,00	4.100,00	3.549,20
1/400000-590100	Freiwillige Sozialleistungen (DGB. Betriebspension)	2212	3212	20	300,00	300,00	238,56	300,00	300,00	238,56
1/400000-591000	Dotierung von Rückstellungen für Abfertigungen	2214			15.200,00	9.800,00				
1/400000-592000	Dotierung von Rückstellungen für Jubiläumszuwendungen	2214			28.100,00	18.200,00	10.448,38			
1/400000-593000	Dotierung von Rückstellungen für nicht konsumierte Urlaube	2214			3.600,00	1.500,00	10.552,93			
1/400000-631500	Telekommunikationsdienste	2222	3222	24	500,00	1.000,00	396,72	500,00	1.000,00	396,72

		MVAG VC QU			Ergebnisvoranschlag			Finanzierungsvoranschlag		
		EH	FH		VA 2023	VA 2022	RA 2021	VA 2023	VA 2022	RA 2021
1/400000-670000	Versicherungen	2222	3222	24	400,00	400,00	354,60	400,00	400,00	354,60
1/400000-680000	Planmäßige Abschreibung	2226			1.900,00	2.700,00	2.714,48			
1/400000-723000	Amtspauschalien und Repräsentationsaufwendungen	2225	3225	24	1.000,00	5.000,00	4.364,10	1.000,00	5.000,00	4.364,10
1/400000-724090	Reisegebühren	2225	3225	24	1.200,00	1.200,00	706,60	1.200,00	1.200,00	706,60
1/400000-728050	Entgelte für sonstige Leistungen	2225	3225	24	28.000,00	25.000,00	29.195,03	28.000,00	25.000,00	29.195,03
1/400000-728099	Entgelte für sonstige Leistungen (interne Verr.)	2225	3225	24	58.000,00	46.500,00	39.392,57	58.000,00	46.500,00	39.392,57
SU 22 / 32	Summe Aufwendungen / Auszahlungen operative Gebarung				1.047.800,00	897.100,00	827.915,09	999.000,00	864.900,00	804.199,30
SA 0 / SA 1	(0) Nettoergebnis (21 - 22) / (1) Geldfluss operative Gebarung (31 - 32)				-977.800,00	-837.100,00	-728.666,57	-929.000,00	-804.900,00	-718.577,92
SU 23	Summe Haushaltsrücklagen				0,00	0,00	0,00	0,00	0,00	0,00
SA00	Nettoergebnis nach Zuw./Entn. Haushaltsrücklagen (Saldo 0 +/- SU23)				-977.800,00	-837.100,00	-728.666,57			
Investive Gebarung										
SU 33	Summe Einzahlungen investive Gebarung							0,00	0,00	0,00
SU 34	Summe Auszahlungen investive Gebarung							0,00	0,00	0,00
SA2	Saldo (2) Geldfluss aus der Investiven Gebarung (33 - 34)							0,00	0,00	0,00
SA3	Saldo (3) Nettofinanzierungssaldo (Saldo 1 + Saldo 2)							-929.000,00	-804.900,00	-718.577,92
Finanzierungstätigkeit										
SU 35	Summe Einzahlungen aus der Finanzierungstätigkeit							0,00	0,00	0,00
SU 36	Summe Auszahlungen aus der Finanzierungstätigkeit							0,00	0,00	0,00
SA4	Saldo (4) Geldfluss aus der Finanzierungstätigkeit (35 - 36)							0,00	0,00	0,00
SA5	Saldo (5) Geldfluss aus der voranschlagswirksamen Gebarung (Saldo 3 + Saldo 4)							-929.000,00	-804.900,00	-718.577,92
401	Jugendamt									
401000	Jugendamt									
Operative Gebarung										
2/401000+816190	Kostenbeiträge (Kostensätze) für sonstige Leistungen	2114	3114	13	1.500,00	1.500,00	4.055,38	1.500,00	1.500,00	4.055,38
2/401000+817100	Erträge aus der Auflösung v. sonstigen Rückst. (Abfertigungen)	2117					1.438,45			
2/401000+817200	Erträge aus der Auflösung v. sonstigen Rückst. (Jubiläumszuw.)	2117					2.118,49			
2/401000+817300	Erträge aus der Auflösung v. sonstigen Rückst. (Urlaube)	2117					11.180,23			
2/401000+829100	Sonstige Erträge	2116	3116	18			2.832,40			2.832,40
SU 21 / 31	Summe Erträge / Einzahlungen operative Gebarung				1.500,00	1.500,00	21.624,95	1.500,00	1.500,00	6.887,78
1/401000-400100	Geringwertige Wirtschaftsgüter des Anlagevermögens	2221	3221	23	1.000,00	1.000,00	540,65	1.000,00	1.000,00	540,65
1/401000-400500	Geringwertige Wirtschaftsgüter (GWG)	2221	3221	23			1.528,00			1.528,00
1/401000-459190	Sonstige Verbrauchsgüter	2221	3221	23	3.700,00	3.700,00	2.385,50	3.700,00	3.700,00	2.385,50

		MVAG		VC QU	Ergebnisvoranschlag			Finanzierungsvoranschlag		
		EH	FH		VA 2023	VA 2022	RA 2021	VA 2023	VA 2022	RA 2021
1/401000-459500	Sonstige Verbrauchsgüter	2221	3221	23			103,62			103,62
1/401000-510000	Geldbezüge der Vertragsbediensteten der Verwaltung	2211	3211	20	803.200,00	739.400,00	647.944,90	803.200,00	739.400,00	647.944,90
1/401000-540000	Sachbezüge der Vertragsbediensteten der Verwaltung	2213	3213				250,00			250,00
1/401000-563000	Sonstige Aufwandsentschädigungen	2213	3213	20	5.900,00	6.400,00	6.970,37	5.900,00	6.400,00	6.970,37
1/401000-565000	Mehrleistungsvergütungen	2211	3211	20	43.800,00	42.300,00	32.120,55	43.800,00	42.300,00	32.120,55
1/401000-569000	Sonstige Nebengebühren	2211	3211	20	119.800,00	132.900,00	78.028,35	119.800,00	132.900,00	78.028,35
1/401000-580000	Dienstgeberbeiträge zum Ausgleichsfonds für Familienbeihilfen	2212	3212	20	39.300,00	35.600,00	29.674,91	39.300,00	35.600,00	29.674,91
1/401000-582090	Sonstige Dienstgeberbeiträge zur sozialen Sicherheit	2212	3212	20	182.100,00	177.900,00	149.050,23	182.100,00	177.900,00	149.050,23
1/401000-582190	Sonst.DGB.zur soz.Sicherheit (Abfertigung neu)	2212	3212	20	10.700,00	9.900,00	8.029,12	10.700,00	9.900,00	8.029,12
1/401000-590100	Freiwillige Sozialleistungen (DGB. Betriebspension)	2212	3212	20	300,00	300,00	238,68	300,00	300,00	238,68
1/401000-591000	Dotierung von Rückstellungen für Abfertigungen	2214			7.000,00	12.100,00	1.093,47			
1/401000-592000	Dotierung von Rückstellungen für Jubiläumszuwendungen	2214			31.100,00	27.100,00	18.234,88			
1/401000-593000	Dotierung von Rückstellungen für nicht konsumierte Urlaube	2214			3.200,00	1.600,00	11.924,58			
1/401000-621000	Sonstige Transporte	2222	3222	24	3.000,00	5.000,00	274,10	3.000,00	5.000,00	274,10
1/401000-621099	Sonstige Transporte (interne Verr.)	2222	3222	24	7.000,00	10.000,00	5.652,10	7.000,00	10.000,00	5.652,10
1/401000-631500	Telekommunikationsdienste	2222	3222	24	3.000,00	3.000,00	2.686,17	3.000,00	3.000,00	2.686,17
1/401000-640000	Rechts- und Beratungsaufwand	2222	3222	24	2.000,00	2.000,00	940,00	2.000,00	2.000,00	940,00
1/401000-680000	Planmäßige Abschreibung	2226			1.100,00	1.600,00	1.632,68			
1/401000-710000	Öffentliche Abgaben, ohne Gebühren gemäß FAG	2225	3225	24	2.900,00	2.700,00	2.349,92	2.900,00	2.700,00	2.349,92
1/401000-723000	Amtspauschalien und Repräsentationsaufwendungen	2225	3225	24	400,00	400,00		400,00	400,00	
1/401000-724090	Reisegebühren	2225	3225	24	4.000,00	3.000,00	2.161,70	4.000,00	3.000,00	2.161,70
1/401000-724099	Reisegebühren (interne Verr.)	2225	3225	24	5.000,00	5.000,00	420,75	5.000,00	5.000,00	420,75
1/401000-728050	Entgelte für sonstige Leistungen	2225	3225	24	34.000,00	30.000,00	35.846,33	34.000,00	30.000,00	35.846,33
1/401000-728099	Entgelte für sonstige Leistungen (interne Verr.)	2225	3225	24	68.300,00	59.800,00	47.248,28	68.300,00	59.800,00	47.248,28
1/401000-728199	Entgelte für sonstige Leistungen (interne Verr.)	2225	3225	24			638,98			638,98
SU 22 / 32	Summe Aufwendungen / Auszahlungen operative Gebarung				1.381.800,00	1.312.700,00	1.087.968,82	1.339.400,00	1.270.300,00	1.055.083,21
SA 0 / SA 1	(0) Nettoergebnis (21 - 22) / (1) Geldfluss operative Gebarung (31 - 32)				-1.380.300,00	-1.311.200,00	-1.066.343,87	-1.337.900,00	-1.268.800,00	-1.048.195,43
SU 23	Summe Haushaltsrücklagen				0,00	0,00	0,00	0,00	0,00	0,00
SA00	Nettoergebnis nach Zuw./Entn. Haushaltsrücklagen (Saldo 0 +/- SU23)				-1.380.300,00	-1.311.200,00	-1.066.343,87			

	MVAG	VC	QU	Ergebnisvoranschlag			Finanzierungsvoranschlag			
				EH	FH	VA 2023	VA 2022	RA 2021	VA 2023	VA 2022
Investive Gebarung										
SU 33	Summe Einzahlungen investive Gebarung							0,00	0,00	0,00
1/401000-042291	Amts-, Betriebs- und Geschäftsausstattung			3415	2	41		1.900,00	1.900,00	
SU 34	Summe Auszahlungen investive Gebarung							1.900,00	1.900,00	0,00
SA2	Saldo (2) Geldfluss aus der Investiven Gebarung (33 – 34)							-1.900,00	-1.900,00	0,00
SA3	Saldo (3) Nettofinanzierungssaldo (Saldo 1 + Saldo 2)							-1.339.800,00	-1.270.700,00	-1.048.195,43
Finanzierungstätigkeit										
SU 35	Summe Einzahlungen aus der Finanzierungstätigkeit							0,00	0,00	0,00
SU 36	Summe Auszahlungen aus der Finanzierungstätigkeit							0,00	0,00	0,00
SA4	Saldo (4) Geldfluss aus der Finanzierungstätigkeit (35 – 36)							0,00	0,00	0,00
SA5	Saldo (5) Geldfluss aus der voranschlagswirksamen Gebarung (Saldo 3 + Saldo 4)							-1.339.800,00	-1.270.700,00	-1.048.195,43
41	Allgemeine öffentliche Wohlfahrt									
419	Sonstige Einrichtungen und Maßnahmen									
419000	Sonstige Einrichtungen und Maßnahmen (Sozialhilfeverbandsu									
Operative Gebarung										
SU 21 / 31	Summe Erträge / Einzahlungen operative Gebarung							0,00	0,00	0,00
1/419000-751100	Transfers an Länder, Landesfonds und Landeskammern	2231	3231	26	11.964.800,00	10.722.600,00	10.091.991,43	11.964.800,00	10.722.600,00	10.091.991,43
1/419000-751200	Transfers an Länder, Landesfonds und Landeskammern (Wohnsitzanteil)	2231	3231	26	1.385.000,00	1.331.000,00	1.187.790,70	1.385.000,00	1.331.000,00	1.187.790,70
SU 22 / 32	Summe Aufwendungen / Auszahlungen operative Gebarung							13.349.800,00	12.053.600,00	11.279.782,13
SA 0 / SA 1	(0) Nettoergebnis (21 - 22) / (1) Geldfluss operative Gebarung (31 – 32)							-13.349.800,00	-12.053.600,00	-11.279.782,13
SU 23	Summe Haushaltsrücklagen							0,00	0,00	0,00
SA00	Nettoergebnis nach Zuw./Entn. Haushaltsrücklagen (Saldo 0 +/- SU23)							-13.349.800,00	-12.053.600,00	-11.279.782,13
Investive Gebarung										
SU 33	Summe Einzahlungen investive Gebarung							0,00	0,00	0,00
SU 34	Summe Auszahlungen investive Gebarung							0,00	0,00	0,00
SA2	Saldo (2) Geldfluss aus der Investiven Gebarung (33 – 34)							0,00	0,00	0,00
SA3	Saldo (3) Nettofinanzierungssaldo (Saldo 1 + Saldo 2)							-13.349.800,00	-12.053.600,00	-11.279.782,13
Finanzierungstätigkeit										
SU 35	Summe Einzahlungen aus der Finanzierungstätigkeit							0,00	0,00	0,00
SU 36	Summe Auszahlungen aus der Finanzierungstätigkeit							0,00	0,00	0,00
SA4	Saldo (4) Geldfluss aus der Finanzierungstätigkeit (35 – 36)							0,00	0,00	0,00
SA5	Saldo (5) Geldfluss aus der voranschlagswirksamen Gebarung (Saldo 3 + Saldo 4)							-13.349.800,00	-12.053.600,00	-11.279.782,13

		MVAG		VC QU	Ergebnisvoranschlag			Finanzierungsvoranschlag		
		EH	FH		VA 2023	VA 2022	RA 2021	VA 2023	VA 2022	RA 2021
42	Freie Wohlfahrt									
422	Tagesheimstätten									
422000	Tagesheimstätten (Seniorenclubs)									
Operative Gebarung										
2/422000+811000	Miet- und Pachtertrag	2115	3115	14	5.000,00	5.000,00	1.200,00	5.000,00	5.000,00	1.200,00
SU 21 / 31	Summe Erträge / Einzahlungen operative Gebarung				5.000,00	5.000,00	1.200,00	5.000,00	5.000,00	1.200,00
1/422000-400000	Geringwertige Wirtschaftsgüter des Anlagevermögens	2221	3221	23	300,00	300,00		300,00	300,00	
1/422000-400100	Geringwertige Wirtschaftsgüter (GWG)	2221	3221	23			360,00			360,00
1/422000-400200	Geringwertige Wirtschaftsgüter des Anlagevermögens	2221	3221	23	700,00	700,00	55,30	700,00	700,00	55,30
1/422000-459090	Sonstige Verbrauchsgüter	2221	3221	23	200,00	200,00		200,00	200,00	
1/422000-459290	Sonstige Verbrauchsgüter	2221	3221	23	2.800,00	2.800,00	2.461,56	2.800,00	2.800,00	2.461,56
1/422000-510000	Geldbezüge der Vertragsbediensteten der Verwaltung	2211	3211	20	2.500,00	2.100,00	2.301,71	2.500,00	2.100,00	2.301,71
1/422000-510200	Geldbezüge der Vertragsbediensteten der Verwaltung	2211	3211	20		500,00			500,00	
1/422000-511000	Geldbezüge der Vertragsbediensteten in handwerklicher Verwendung	2211	3211	20	1.700,00	1.600,00	1.477,26	1.700,00	1.600,00	1.477,26
1/422000-520000	Geldbezüge der ganzjährig beschäftigten Angestellten	2211	3211	20	1.000,00	900,00	845,52	1.000,00	900,00	845,52
1/422000-523000	Geldbezüge der nicht ganzjährig beschäftigten Arbeiter	2211	3211	20	40.800,00	21.400,00	9.999,14	40.800,00	21.400,00	9.999,14
1/422000-563000	Sonstige Aufwandsentschädigungen	2213	3213	20	100,00	100,00	22,06	100,00	100,00	22,06
1/422000-565000	Mehrleistungsvergütungen	2211	3211	20			0,29			0,29
1/422000-566000	Zuwendungen aus Anlass von Dienstjubiläen	2212	3212	20	100,00	100,00		100,00	100,00	
1/422000-569000	Sonstige Nebengebühren	2211	3211	20	200,00	200,00	258,23	200,00	200,00	258,23
1/422000-580000	Dienstgeberbeiträge zum Ausgleichsfonds für Familienbeihilfen	2212	3212	20	900,00	500,00	315,60	900,00	500,00	315,60
1/422000-582090	Sonstige Dienstgeberbeiträge zur sozialen Sicherheit	2212	3212	20	8.000,00	4.600,00	2.729,34	8.000,00	4.600,00	2.729,34
1/422000-582190	Sonst.DGB.zur soz.Sicherheit (Abfertigung neu)	2212	3212	20	700,00	400,00	144,90	700,00	400,00	144,90
1/422000-590100	Freiwillige Sozialleistungen	2212	3212	20	100,00	100,00	3,84	100,00	100,00	3,84
1/422000-600100	Energiebezüge: Strom	2222	3222	24	19.800,00	9.000,00		19.800,00	9.000,00	
1/422000-600190	Energiebezüge: Gas	2222	3222	24	72.600,00	12.600,00	7.074,61	72.600,00	12.600,00	7.074,61
1/422000-613200	Instandhaltung von sonstigen Grundstückseinrichtungen	2224	3224	24	1.600,00	1.600,00		1.600,00	1.600,00	
1/422000-613299	Instandhaltung von sonstigen Grundstückseinrichtungen (interne Verr.)	2224	3224	24	700,00	400,00	639,70	700,00	400,00	639,70

		MVAG		VC QU	Ergebnisvoranschlag			Finanzierungsvoranschlag		
		EH	FH		VA 2023	VA 2022	RA 2021	VA 2023	VA 2022	RA 2021
1/422000-614000	Instandhaltung von Gebäuden und Bauten	2224	3224	24	11.000,00	11.000,00	1.004,22	11.000,00	11.000,00	1.004,22
1/422000-618000	Instandhaltung v.sonstigen Anlagen	2224	3224	24	400,00	400,00	1.263,00	400,00	400,00	1.263,00
1/422000-618700	Instandhaltung von sonstigen Anlagen	2224	3224	24	500,00	500,00	65,93	500,00	500,00	65,93
1/422000-670000	Versicherungen	2222	3222	24	500,00	500,00	358,85	500,00	500,00	358,85
1/422000-680000	Planmäßige Abschreibung	2226			1.500,00	1.100,00	1.479,82			
1/422000-700000	Miet- und Pachtaufwand	2223	3223	24	50.000,00	45.000,00	41.264,81	50.000,00	45.000,00	41.264,81
1/422000-711200	Gebühren f.d.Benützung v.Gemeindeeinrichtungen u. -anlagen gem. FAG	2225	3225	24	1.400,00	1.400,00	1.347,85	1.400,00	1.400,00	1.347,85
1/422000-724090	Reisegebühren	2225	3225	24			1,13			1,13
1/422000-728000	Entgelte für sonstige Leistungen	2225	3225	24	5.000,00	1.000,00	30,66	5.000,00	1.000,00	30,66
1/422000-728099	Entgelte für sonstige Leistungen (interne Verr.)	2225	3225	24			195,74			195,74
1/422000-728200	Entgelte für sonstige Leistungen	2225	3225	24	6.500,00	4.000,00	5.542,95	6.500,00	4.000,00	5.662,65
1/422000-728299	Entgelte für sonstige Leistungen (interne Verr.)	2225	3225	24	2.000,00	900,00	1.813,70	2.000,00	900,00	1.813,70
SU 22 / 32	Summe Aufwendungen / Auszahlungen operative Gebarung				233.600,00	125.900,00	83.057,72	232.100,00	124.800,00	81.697,60
SA 0 / SA 1	(0) Nettoergebnis (21 - 22) / (1) Geldfluss operative Gebarung (31 - 32)				-228.600,00	-120.900,00	-81.857,72	-227.100,00	-119.800,00	-80.497,60
6/422000+895001	Entnahmen von allgemeinen Haushaltsrücklagen	2301		1	210.000,00	210.000,00				
SU 23	Summe Haushaltsrücklagen				210.000,00	210.000,00	0,00	0,00	0,00	0,00
SA00	Nettoergebnis nach Zuw./Entn. Haushaltsrücklagen (Saldo 0 +/- SU23)				-18.600,00	89.100,00	-81.857,72			
Investive Gebarung										
SU 33	Summe Einzahlungen investive Gebarung							0,00	0,00	0,00
5/422000-010000	Gebäude und Bauten		3413	1 40				165.000,00	165.000,00	
5/422000-042000	Amts-, Betriebs- und Geschäftsausstattung		3415	1 41				45.000,00	45.000,00	
1/422000-042091	Amts-, Betriebs- und Geschäftsausstattung		3415	2 41				1.500,00	1.500,00	1.927,68
1/422000-042400	Amts-, Betriebs- und Geschäftsausstattung		3415	2 41				1.700,00		
SU 34	Summe Auszahlungen investive Gebarung							213.200,00	211.500,00	1.927,68
SA2	Saldo (2) Geldfluss aus der Investiven Gebarung (33 - 34)							-213.200,00	-211.500,00	-1.927,68
SA3	Saldo (3) Nettofinanzierungssaldo (Saldo 1 + Saldo 2)							-440.300,00	-331.300,00	-82.425,28
Finanzierungstätigkeit										
SU 35	Summe Einzahlungen aus der Finanzierungstätigkeit							0,00	0,00	0,00
SU 36	Summe Auszahlungen aus der Finanzierungstätigkeit							0,00	0,00	0,00
SA4	Saldo (4) Geldfluss aus der Finanzierungstätigkeit (35 - 36)							0,00	0,00	0,00
SA5	Saldo (5) Geldfluss aus der voranschlagswirksamen Gebarung (Saldo 3 + Saldo 4)							-440.300,00	-331.300,00	-82.425,28

		MVAG		VC QU	Ergebnisvoranschlag			Finanzierungsvoranschlag		
		EH	FH		VA 2023	VA 2022	RA 2021	VA 2023	VA 2022	RA 2021
423	Essen auf Rädern									
423000	Essen auf Rädern									
Operative Gebarung										
2/423000+810000	Erträge aus Leistungen (Sta.36 E.a.R.)	2114	3114	13	360.000,00	360.000,00	350.599,51	360.000,00	360.000,00	342.867,01
2/423000+817200	Erträge aus der Auflösung v. sonstigen Rückst. (Jubiläumszuw.)	2117					10,90			
2/423000+817300	Erträge aus der Auflösung v. sonstigen Rückst. (Urlaube)	2117					2.451,81			
2/423000+829100	Sonstige Erträge	2116	3116	18			3.173,20			3.173,20
2/423000+861000	Transfers von Ländern, Landesfonds und Landeskammern	2121	3121	15	20.000,00	20.000,00	11.619,15	20.000,00	20.000,00	22.589,45
2/423000+863000	Transfers von sonstigen Trägern öffentlichen Rechts und Sozialversicherungsträgern	2121	3121	15			2.169,24			2.169,24
SU 21 / 31	Summe Erträge / Einzahlungen operative Gebarung				380.000,00	380.000,00	370.023,81	380.000,00	380.000,00	370.798,90
1/423000-400000	Geringwertige Wirtschaftsgüter des Anlagevermögens	2221	3221	23	3.000,00	3.000,00	2.137,80	3.000,00	3.000,00	2.137,80
1/423000-400100	Geringwertige Wirtschaftsgüter des Anlagevermögens	2221	3221	23	500,00		453,27	500,00		453,27
1/423000-430000	Lebensmittel	2221	3221	23	200.000,00	187.000,00	157.707,66	200.000,00	187.000,00	157.707,66
1/423000-459090	Sonstige Verbrauchsgüter	2221	3221	23	5.000,00	5.000,00	2.559,63	5.000,00	5.000,00	2.559,63
1/423000-459190	Sonstige Verbrauchsgüter	2221	3221	23		200,00	94,10		200,00	94,10
1/423000-459490	Sonstige Verbrauchsgüter	2221	3221	23	100,00	100,00		100,00	100,00	
1/423000-511000	Geldbezüge der Vertragsbediensteten in handwerklicher Verwendung	2211	3211	20	101.600,00	91.900,00	90.620,11	101.600,00	91.900,00	90.620,11
1/423000-523000	Geldbezüge der nicht ganzjährig beschäftigten Arbeiter	2211	3211	20	30.200,00	29.400,00	18.741,58	30.200,00	29.400,00	18.741,58
1/423000-565000	Mehrleistungsvergütungen	2211	3211	20	5.800,00	5.600,00	409,37	5.800,00	5.600,00	409,37
1/423000-569000	Sonstige Nebengebühren	2211	3211	20	20.600,00	15.400,00	17.099,40	20.600,00	15.400,00	17.099,40
1/423000-580000	Dienstgeberbeiträge zum Ausgleichsfonds für Familienbeihilfen	2212	3212	20	6.000,00	5.500,00	4.804,22	6.000,00	5.500,00	4.804,22
1/423000-582090	Sonstige Dienstgeberbeiträge zur sozialen Sicherheit	2212	3212	20	31.100,00	28.200,00	25.481,85	31.100,00	28.200,00	25.481,85
1/423000-582190	Sonst.DGB.zur soz.Sicherheit (Abfertigung neu)	2212	3212	20	1.300,00	1.600,00	1.334,29	1.300,00	1.600,00	1.334,29
1/423000-591000	Dotierung von Rückstellungen für Abfertigungen	2214			900,00	600,00	304,82			
1/423000-592000	Dotierung von Rückstellungen für Jubiläumszuwendungen	2214			1.000,00	800,00	577,98			
1/423000-593000	Dotierung von Rückstellungen für nicht konsumierte Urlaube	2214			500,00	300,00	341,29			
1/423000-618000	Instandhaltung v.sonstigen Anlagen	2224	3224	24	2.000,00	2.000,00	1.619,50	2.000,00	2.000,00	1.619,50

		MVAG		VC QU	Ergebnisvoranschlag			Finanzierungsvoranschlag		
		EH	FH		VA 2023	VA 2022	RA 2021	VA 2023	VA 2022	RA 2021
1/423000-621000	Sonstige Transporte	2222	3222	24	120.000,00	102.000,00	123.668,93	120.000,00	102.000,00	123.668,93
1/423000-680000	Planmäßige Abschreibung	2226			19.200,00	14.000,00	14.274,69			
1/423000-691000	Schadensvergütungen	2225	3225	24	300,00	300,00	323,15	300,00	300,00	323,15
1/423000-728099	Entgelte für sonstige Leistungen (interne Verr.)	2225	3225	24	3.400,00	3.200,00	2.393,73	3.400,00	3.200,00	2.393,73
1/423000-728100	Entgelte für sonstige Leistungen	2225	3225	24			144,00			144,00
SU 22 / 32	Summe Aufwendungen / Auszahlungen operative Gebarung				552.500,00	496.100,00	465.091,37	530.900,00	480.400,00	449.592,59
SA 0 / SA 1	(0) Nettoergebnis (21 - 22) / (1) Geldfluss operative Gebarung (31 - 32)				-172.500,00	-116.100,00	-95.067,56	-150.900,00	-100.400,00	-78.793,69
SU 23	Summe Haushaltsrücklagen				0,00	0,00	0,00	0,00	0,00	0,00
SA00	Nettoergebnis nach Zuw./Entn. Haushaltsrücklagen (Saldo 0 +/- SU23)				-172.500,00	-116.100,00	-95.067,56			
Investive Gebarung										
SU 33	Summe Einzahlungen investive Gebarung							0,00	0,00	0,00
1/423000-040000	Fahrzeuge		3414	2 41					55.000,00	48.826,67
1/423000-042091	Amts-, Betriebs- und Geschäftsausstattung		3415	2 41				1.500,00	1.500,00	
SU 34	Summe Auszahlungen investive Gebarung							1.500,00	56.500,00	48.826,67
SA2	Saldo (2) Geldfluss aus der Investiven Gebarung (33 - 34)							-1.500,00	-56.500,00	-48.826,67
SA3	Saldo (3) Nettofinanzierungssaldo (Saldo 1 + Saldo 2)							-152.400,00	-156.900,00	-127.620,36
Finanzierungstätigkeit										
SU 35	Summe Einzahlungen aus der Finanzierungstätigkeit							0,00	0,00	0,00
SU 36	Summe Auszahlungen aus der Finanzierungstätigkeit							0,00	0,00	0,00
SA4	Saldo (4) Geldfluss aus der Finanzierungstätigkeit (35 - 36)							0,00	0,00	0,00
SA5	Saldo (5) Geldfluss aus der voranschlagswirksamen Gebarung (Saldo 3 + Saldo 4)							-152.400,00	-156.900,00	-127.620,36
429	Sonstige Einrichtungen und Maßnahmen									
429000	Sonstige Einrichtungen u. Maßnahmen d.Fr.Wohlfahrt (Urlaubsz									
Operative Gebarung										
2/429000+816090	Kostenbeiträge (Kostenersätze) für sonstige Leistungen	2114	3114	13	2.500,00	2.500,00	3.001,80	2.500,00	2.500,00	3.001,80
2/429000+828000	Rückersätze von Aufwendungen	2116	3116	18	50.000,00	50.000,00	35.270,03	50.000,00	50.000,00	35.270,03
2/429000+864000	Transfers von Unternehmen (ohne Finanzunternehmen) und andere	2123	3123	16			1.000,00			1.000,00
2/429000+866000	Transfers von Finanzunternehmen	2123	3123	16			2.500,00			2.500,00
SU 21 / 31	Summe Erträge / Einzahlungen operative Gebarung				52.500,00	52.500,00	41.771,83	52.500,00	52.500,00	41.771,83
1/429000-614099	Instandhaltung von Gebäuden und Bauten (interne Verr.)	2224	3224	24	1.000,00	1.000,00	1.346,16	1.000,00	1.000,00	1.346,16
1/429000-700100	Miet- und Pachtaufwand (Soz.Whng.)	2223	3223	24	60.000,00	60.000,00	52.051,35	60.000,00	60.000,00	52.051,35
1/429000-728000	Entgelte für sonstige Leistungen	2225	3225	24	15.000,00	15.000,00	1.908,00	15.000,00	15.000,00	1.908,00
1/429000-728200	Entgelte für sonstige Leistungen	2225	3225	24	20.000,00	15.000,00	10.035,70	20.000,00	15.000,00	10.035,70

		MVAG		VC QU	Ergebnisvoranschlag			Finanzierungsvoranschlag		
		EH	FH		VA 2023	VA 2022	RA 2021	VA 2023	VA 2022	RA 2021
1/429000-728300	Entgelte für sonstige Leistungen (Gender Mainstreaming)	2225	3225	24	2.500,00	2.500,00		2.500,00	2.500,00	
1/429000-728400	Entgelte für sonstige Leistungen	2225	3225	24	6.000,00			6.000,00		
1/429000-757000	Transfers an private Organisationen ohne Erwerbszweck	2234	3234	27	56.000,00	56.000,00	16.266,02	56.000,00	56.000,00	16.266,02
1/429000-757100	Transfers an private Organisationen ohne Erwerbszweck	2234	3234	27	22.000,00	16.300,00	16.300,00	22.000,00	16.300,00	16.300,00
1/429000-757300	Transfers an private Organisationen ohne Erwerbszweck	2234	3234	27	920.000,00			920.000,00		
1/429000-768000	Sonstige Transfers an private Haushalte	2234	3234	27	700,00	700,00	690,18	700,00	700,00	690,18
1/429000-768100	Sonstige Transfers an private Haushalte	2234	3234	27	3.000,00	3.000,00	2.622,00	3.000,00	3.000,00	2.622,00
1/429000-768200	Sonstige Transfers an private Haushalte	2234	3234	27	130.000,00	210.000,00	142.805,77	130.000,00	210.000,00	142.805,77
SU 22 / 32	Summe Aufwendungen / Auszahlungen operative Gebarung				1.236.200,00	379.500,00	244.025,18	1.236.200,00	379.500,00	244.025,18
SA 0 / SA 1	(0) Nettoergebnis (21 - 22) / (1) Geldfluss operative Gebarung (31 - 32)				-1.183.700,00	-327.000,00	-202.253,35	-1.183.700,00	-327.000,00	-202.253,35
SU 23	Summe Haushaltsrücklagen				0,00	0,00	0,00	0,00	0,00	0,00
SA00	Nettoergebnis nach Zuw./Entn. Haushaltsrücklagen (Saldo 0 +/- SU23)				-1.183.700,00	-327.000,00	-202.253,35			
Investive Gebarung										
SU 33	Summe Einzahlungen investive Gebarung							0,00	0,00	0,00
SU 34	Summe Auszahlungen investive Gebarung							0,00	0,00	0,00
SA2	Saldo (2) Geldfluss aus der Investiven Gebarung (33 - 34)							0,00	0,00	0,00
SA3	Saldo (3) Nettofinanzierungssaldo (Saldo 1 + Saldo 2)							-1.183.700,00	-327.000,00	-202.253,35
Finanzierungstätigkeit										
SU 35	Summe Einzahlungen aus der Finanzierungstätigkeit							0,00	0,00	0,00
SU 36	Summe Auszahlungen aus der Finanzierungstätigkeit							0,00	0,00	0,00
SA4	Saldo (4) Geldfluss aus der Finanzierungstätigkeit (35 - 36)							0,00	0,00	0,00
SA5	Saldo (5) Geldfluss aus der voranschlagswirksamen Gebarung (Saldo 3 + Saldo 4)							-1.183.700,00	-327.000,00	-202.253,35
43 Jugendwohlfahrt										
431 Kinderheime										
431000 Kinderheime (Krabbelstube)										
Operative Gebarung										
SU 21 / 31	Summe Erträge / Einzahlungen operative Gebarung				0,00	0,00	0,00	0,00	0,00	0,00
1/431000-459190	Sonstige Verbrauchsgüter	2221	3221	23	100,00	100,00		100,00	100,00	
1/431000-600100	Energiebezüge: Strom	2222	3222	24	6.500,00	3.500,00	2.130,04	6.500,00	3.500,00	2.130,04
1/431000-600190	Energiebezüge: Gas	2222	3222	24	6.000,00	2.000,00	2.016,25	6.000,00	2.000,00	2.016,25
1/431000-600390	Energiebezüge: Wärme	2222	3222	24	6.000,00	4.300,00	2.574,81	6.000,00	4.300,00	2.574,81
1/431000-614000	Instandhaltung von Gebäuden und Bauten	2224	3224	24	5.000,00	50.000,00		5.000,00	50.000,00	

		MVAG		VC QU	Ergebnisvoranschlag			Finanzierungsvoranschlag		
		EH	FH		VA 2023	VA 2022	RA 2021	VA 2023	VA 2022	RA 2021
1/431000-618000	Instandhaltung v.sonstigen Anlagen	2224	3224	24	5.000,00			5.000,00		
1/431000-618099	Instandhaltung von sonstigen Anlagen (interne Verr.)	2224	3224	24			1.780,23			1.780,23
1/431000-621000	Sonstige Transporte	2222	3222	24			8.712,00			8.712,00
1/431000-680000	Planmäßige Abschreibung	2226			6.500,00	6.700,00	7.567,91			
1/431000-700000	Miet- und Pachtaufwand	2223	3223	24	60.000,00	60.000,00	95.475,79	60.000,00	60.000,00	95.475,79
1/431000-728100	Entgelte für sonstige Leistungen	2225	3225	24	800,00	800,00	253,99	800,00	800,00	253,99
1/431000-728200	Entgelte für sonstige Leistungen	2225	3225	24		180.000,00	193.584,14		180.000,00	193.584,14
1/431000-728500	Entgelte für sonstige Leistungen	2225	3225	24			1.606,00			1.606,00
SU 22 / 32	Summe Aufwendungen / Auszahlungen operative Gebarung				95.900,00	307.400,00	315.701,16	89.400,00	300.700,00	308.133,25
SA 0 / SA 1	(0) Nettoergebnis (21 - 22) / (1) Geldfluss operative Gebarung (31 - 32)				-95.900,00	-307.400,00	-315.701,16	-89.400,00	-300.700,00	-308.133,25
SU 23	Summe Haushaltsrücklagen				0,00	0,00	0,00	0,00	0,00	0,00
SA00	Nettoergebnis nach Zuw./Entn. Haushaltsrücklagen (Saldo 0 +/- SU23)				-95.900,00	-307.400,00	-315.701,16			
Investive Gebarung										
SU 33	Summe Einzahlungen investive Gebarung							0,00	0,00	0,00
1/431000-042091	Amts-, Betriebs- und Geschäftsausstattung		3415	2 41						610,84
SU 34	Summe Auszahlungen investive Gebarung							0,00	0,00	610,84
SA2	Saldo (2) Geldfluss aus der Investiven Gebarung (33 - 34)							0,00	0,00	-610,84
SA3	Saldo (3) Nettofinanzierungssaldo (Saldo 1 + Saldo 2)							-89.400,00	-300.700,00	-308.744,09
Finanzierungstätigkeit										
SU 35	Summe Einzahlungen aus der Finanzierungstätigkeit							0,00	0,00	0,00
SU 36	Summe Auszahlungen aus der Finanzierungstätigkeit							0,00	0,00	0,00
SA4	Saldo (4) Geldfluss aus der Finanzierungstätigkeit (35 - 36)							0,00	0,00	0,00
SA5	Saldo (5) Geldfluss aus der voranschlagswirksamen Gebarung (Saldo 3 + Saldo 4)							-89.400,00	-300.700,00	-308.744,09
439	Sonstige Einrichtungen und Maßnahmen									
439000	Sonstige Einrichtungen u. Maßnahmen d. Jugendwohlfahrt									
Operative Gebarung										
2/439000+828000	Rückersätze von Aufwendungen	2116	3116	18	40.000,00	40.000,00	46.166,96	40.000,00	40.000,00	46.166,96
SU 21 / 31	Summe Erträge / Einzahlungen operative Gebarung				40.000,00	40.000,00	46.166,96	40.000,00	40.000,00	46.166,96
1/439000-413090	Handelswaren	2221	3221	23	15.000,00	15.000,00	14.358,30	15.000,00	15.000,00	14.358,30
1/439000-459090	Sonstige Verbrauchsgüter	2221	3221	23	100,00	100,00	86,00	100,00	100,00	86,00
1/439000-621000	Sonstige Transporte	2222	3222	24	7.300,00	7.300,00	7.267,28	7.300,00	7.300,00	7.267,28
1/439000-680000	Planmäßige Abschreibung	2226			800,00	800,00	792,14			
1/439000-728000	Entgelte für sonstige Leistungen (Supervision)	2225	3225	24	7.000,00	7.000,00	6.565,50	7.000,00	7.000,00	6.565,50
1/439000-728100	Entgelte für sonstige Leistungen	2225	3225	24	1.000,00	1.000,00	500,00	1.000,00	1.000,00	500,00

		MVAG		VC QU	Ergebnisvoranschlag			Finanzierungsvoranschlag		
		EH	FH		VA 2023	VA 2022	RA 2021	VA 2023	VA 2022	RA 2021
1/439000-751000	Transfers an Länder, Landesfonds und Landesammern	2231	3231	26	2.263.600,00	2.056.000,00	1.932.445,86	2.263.600,00	2.056.000,00	1.932.445,86
1/439000-757000	Transfers an private Organisationen ohne Erwerbszweck	2234	3234	27	331.800,00	250.000,00	50.000,00	331.800,00	250.000,00	50.000,00
1/439000-757100	Transfers an private Organisationen ohne Erwerbszweck	2234	3234	27	25.000,00	24.000,00	24.478,50	25.000,00	24.000,00	24.478,50
1/439000-757200	Transfers an private Organisationen ohne Erwerbszweck	2234	3234	27	400.000,00	267.300,00	253.217,56	400.000,00	267.300,00	253.217,56
1/439000-757300	Transfers an private Organisationen ohne Erwerbszweck	2234	3234	27	100.000,00	100.000,00	95.300,00	100.000,00	100.000,00	95.300,00
1/439000-757400	Transfers an private Organisationen ohne Erwerbszweck	2234	3234	27	1.500,00	1.500,00	158,40	1.500,00	1.500,00	158,40
1/439000-768000	Sonstige Transfers an private Haushalte	2234	3234	27	7.500,00	7.500,00	7.497,50	7.500,00	7.500,00	7.497,50
SU 22 / 32	Summe Aufwendungen / Auszahlungen operative Gebarung				3.160.600,00	2.737.500,00	2.392.667,04	3.159.800,00	2.736.700,00	2.391.874,90
SA 0 / SA 1	(0) Nettoergebnis (21 - 22) / (1) Geldfluss operative Gebarung (31 - 32)				-3.120.600,00	-2.697.500,00	-2.346.500,08	-3.119.800,00	-2.696.700,00	-2.345.707,94
1/439000-795001	Zuweisung an allgemeine Haushaltsrücklagen		2401				10.900,00			
SU 23	Summe Haushaltsrücklagen				0,00	0,00	-10.900,00	0,00	0,00	0,00
SA00	Nettoergebnis nach Zuw./Entn. Haushaltsrücklagen (Saldo 0 +/- SU23)				-3.120.600,00	-2.697.500,00	-2.357.400,08			
Investive Gebarung										
SU 33	Summe Einzahlungen investive Gebarung							0,00	0,00	0,00
SU 34	Summe Auszahlungen investive Gebarung							0,00	0,00	0,00
SA2	Saldo (2) Geldfluss aus der Investiven Gebarung (33 - 34)							0,00	0,00	0,00
SA3	Saldo (3) Nettofinanzierungssaldo (Saldo 1 + Saldo 2)							-3.119.800,00	-2.696.700,00	-2.345.707,94
Finanzierungstätigkeit										
SU 35	Summe Einzahlungen aus der Finanzierungstätigkeit							0,00	0,00	0,00
SU 36	Summe Auszahlungen aus der Finanzierungstätigkeit							0,00	0,00	0,00
SA4	Saldo (4) Geldfluss aus der Finanzierungstätigkeit (35 - 36)							0,00	0,00	0,00
SA5	Saldo (5) Geldfluss aus der voranschlagswirksamen Gebarung (Saldo 3 + Saldo 4)							-3.119.800,00	-2.696.700,00	-2.345.707,94
439100	Sonst. Einricht. u. Maßnahmen d. Jugendwohlfahrt (UVZ)									
Operative Gebarung										
SU 21 / 31	Summe Erträge / Einzahlungen operative Gebarung				0,00	0,00	0,00	0,00	0,00	0,00
1/439100-670000	Versicherungen	2222	3222	24	300,00	300,00	142,45	300,00	300,00	142,45
1/439100-680000	Planmäßige Abschreibung	2226			1.100,00	1.300,00	1.315,10			
SU 22 / 32	Summe Aufwendungen / Auszahlungen operative Gebarung				1.400,00	1.600,00	1.457,55	300,00	300,00	142,45
SA 0 / SA 1	(0) Nettoergebnis (21 - 22) / (1) Geldfluss operative Gebarung (31 - 32)				-1.400,00	-1.600,00	-1.457,55	-300,00	-300,00	-142,45
SU 23	Summe Haushaltsrücklagen				0,00	0,00	0,00	0,00	0,00	0,00
SA00	Nettoergebnis nach Zuw./Entn. Haushaltsrücklagen (Saldo 0 +/- SU23)				-1.400,00	-1.600,00	-1.457,55			

	MVAG	VC QU	Ergebnisvoranschlag			Finanzierungsvoranschlag			
			EH	FH	VA 2023	VA 2022	RA 2021	VA 2023	VA 2022
Investive Gebarung									
SU 33							0,00	0,00	0,00
SU 34							0,00	0,00	0,00
SA2							0,00	0,00	0,00
SA3							-300,00	-300,00	-142,45
Finanzierungstätigkeit									
SU 35							0,00	0,00	0,00
SU 36							0,00	0,00	0,00
SA4							0,00	0,00	0,00
SA5							-300,00	-300,00	-142,45
439200									
Operative Gebarung									
SU 21 / 31							0,00	0,00	0,00
1/439200-680000							2.200,00	2.200,00	2.154,04
SU 22 / 32							2.200,00	2.200,00	2.154,04
SA 0 / SA 1							-2.200,00	-2.200,00	-2.154,04
SU 23							0,00	0,00	0,00
SA00							-2.200,00	-2.200,00	-2.154,04
Investive Gebarung									
SU 33							0,00	0,00	0,00
SU 34							0,00	0,00	0,00
SA2							0,00	0,00	0,00
SA3							0,00	0,00	0,00
Finanzierungstätigkeit									
SU 35							0,00	0,00	0,00
SU 36							0,00	0,00	0,00
SA4							0,00	0,00	0,00
SA5							0,00	0,00	0,00
46									
469									
469000									
Operative Gebarung									
2/469000+811000			2115	3115	14			500,00	500,00
2/469000+816090			2114	3114	13	1.500,00	1.500,00	1.470,00	1.470,00

		MVAG VC QU			Ergebnisvoranschlag			Finanzierungsvoranschlag		
		EH	FH		VA 2023	VA 2022	RA 2021	VA 2023	VA 2022	RA 2021
2/469000+817200	Erträge aus der Auflösung v. sonstigen Rückst. (Jubiläumsw.)	2117			7.400,00					
SU 21 / 31	Summe Erträge / Einzahlungen operative Gebarung				8.900,00	2.000,00	1.470,00	1.500,00	2.000,00	1.470,00
1/469000-400000	Geringwertige Wirtschaftsgüter des Anlagevermögens	2221	3221	23	500,00	500,00		500,00	500,00	
1/469000-459090	Sonstige Verbrauchsgüter	2221	3221	23	200,00	200,00		200,00	200,00	
1/469000-459190	Sonstige Verbrauchsgüter	2221	3221	23	400,00	400,00	172,80	400,00	400,00	172,80
1/469000-510000	Geldbezüge der Vertragsbediensteten der Verwaltung	2211	3211	20	78.600,00	68.000,00	27.208,12	78.600,00	68.000,00	27.208,12
1/469000-563000	Sonstige Aufwandsentschädigungen	2213	3213	20		600,00	90,10		600,00	90,10
1/469000-565000	Mehrleistungsvergütungen	2211	3211	20		1.300,00	185,57		1.300,00	185,57
1/469000-580000	Dienstgeberbeiträge zum Ausgleichsfonds für Familienbeihilfen	2212	3212	20	3.100,00	2.700,00	1.071,85	3.100,00	2.700,00	1.071,85
1/469000-582090	Sonstige Dienstgeberbeiträge zur sozialen Sicherheit	2212	3212	20	15.700,00	13.700,00	5.463,77	15.700,00	13.700,00	5.463,77
1/469000-582190	Sonst.DGB.zur soz.Sicherheit (Abfertigung neu)	2212	3212	20	1.200,00	1.200,00	413,02	1.200,00	1.200,00	413,02
1/469000-592000	Dotierung von Rückstellungen für Jubiläumswendungen	2214				900,00	1.543,81			
1/469000-593000	Dotierung von Rückstellungen für nicht konsumierte Urlaube	2214			100,00		235,85			
1/469000-600000	Energiebezüge: Strom	2222	3222	24	2.000,00	1.500,00	197,00	2.000,00	1.500,00	197,00
1/469000-614000	Instandhaltung von Gebäuden und Bauten	2224	3224	24	500,00	500,00		500,00	500,00	
1/469000-631500	Telekommunikationsdienste	2222	3222	24	2.500,00	3.000,00	2.467,46	2.500,00	3.000,00	2.464,37
1/469000-670000	Versicherungen	2222	3222	24	100,00	100,00	70,00	100,00	100,00	70,00
1/469000-680000	Planmäßige Abschreibung	2226			1.400,00	1.500,00	1.538,57			
1/469000-700000	Miet- und Pachtaufwand	2223	3223	24	3.000,00	2.800,00	2.471,32	3.000,00	2.800,00	2.471,32
1/469000-723000	Amtspauschalien und Repräsentationsaufwendungen	2225	3225	24	500,00	1.000,00		500,00	1.000,00	
1/469000-724090	Reisegebühren	2225	3225	24	400,00	300,00		400,00	300,00	
1/469000-728000	Entgelte für sonstige Leistungen	2225	3225	24	30.000,00	35.000,00	25.173,90	30.000,00	35.000,00	25.173,90
1/469000-728050	Entgelte für sonstige Leistungen	2225	3225	24	100,00	100,00	145,44	100,00	100,00	145,44
1/469000-728099	Entgelte für sonstige Leistungen (interne Verr.)	2225	3225	24	6.900,00	6.600,00	5.275,14	6.900,00	6.600,00	5.275,14
1/469000-728300	Entgelte für sonstige Leistungen	2225	3225	24	300,00	300,00		300,00	300,00	
1/469000-757000	Transfers an private Organisationen ohne Erwerbszweck	2234	3234	27	5.100,00	3.000,00	6.000,00	5.100,00	3.000,00	6.000,00
SU 22 / 32	Summe Aufwendungen / Auszahlungen operative Gebarung				152.600,00	145.200,00	79.723,72	151.100,00	142.800,00	76.402,40
SA 0 / SA 1	(0) Nettoergebnis (21 - 22) / (1) Geldfluss operative Gebarung (31 - 32)				-143.700,00	-143.200,00	-78.253,72	-149.600,00	-140.800,00	-74.932,40
SU 23	Summe Haushaltsrücklagen				0,00	0,00	0,00	0,00	0,00	0,00
SA00	Nettoergebnis nach Zuw./Entn. Haushaltsrücklagen (Saldo 0 +/- SU23)				-143.700,00	-143.200,00	-78.253,72			

	MVAG	VC QU	Ergebnisvoranschlag			Finanzierungsvoranschlag				
			EH	FH	VA 2023	VA 2022	RA 2021	VA 2023	VA 2022	RA 2021
Investive Gebarung										
SU 33			Summe Einzahlungen investive Gebarung					0,00	0,00	0,00
1/469000-042200					3415	2	41	600,00	600,00	
SU 34			Summe Auszahlungen investive Gebarung					600,00	600,00	0,00
SA2			Saldo (2) Geldfluss aus der Investiven Gebarung (33 – 34)					-600,00	-600,00	0,00
SA3			Saldo (3) Nettofinanzierungssaldo (Saldo 1 + Saldo 2)					-150.200,00	-141.400,00	-74.932,40
Finanzierungstätigkeit										
SU 35			Summe Einzahlungen aus der Finanzierungstätigkeit					0,00	0,00	0,00
SU 36			Summe Auszahlungen aus der Finanzierungstätigkeit					0,00	0,00	0,00
SA4			Saldo (4) Geldfluss aus der Finanzierungstätigkeit (35 – 36)					0,00	0,00	0,00
SA5			Saldo (5) Geldfluss aus der voranschlagswirksamen Gebarung (Saldo 3 + Saldo 4)					-150.200,00	-141.400,00	-74.932,40

		MVAG		VC QU	Ergebnisvoranschlag			Finanzierungsvoranschlag		
		EH	FH		VA 2023	VA 2022	RA 2021	VA 2023	VA 2022	RA 2021
5 Gesundheit										
50	Gesonderte Verwaltung									
500	Gesundheitsamt									
500000	Gesundheitsamt									
Operative Gebarung										
2/500000+812090	Gebühren für sonstige Leistungen	2114	3114	13	20.000,00	20.000,00	27.675,76	20.000,00	20.000,00	27.675,76
2/500000+817100	Erträge aus der Auflösung v. sonstigen Rückst. (Abfertigungen)	2117			52.000,00	22.000,00	88.697,28			
2/500000+817200	Erträge aus der Auflösung v. sonstigen Rückst. (Jubiläumszuw.)	2117			41.100,00		103.769,92			
2/500000+817300	Erträge aus der Auflösung v. sonstigen Rückst. (Urlaube)	2117					11.362,02			
2/500000+829100	Sonstige Erträge	2116	3116	18			1.454,08			1.454,08
2/500000+863000	Transfers von sonstigen Trägern öffentlichen Rechts und Sozialversicherungsträgern	2121	3121	15	10.400,00	14.600,00	14.895,46	10.400,00	14.600,00	16.408,34
2/500000+868000	Transfers von privaten Haushalten	2124	3124	16	7.000,00	5.000,00	68.350,00	7.000,00	5.000,00	47.395,85
SU 21 / 31	Summe Erträge / Einzahlungen operative Gebarung				130.500,00	61.600,00	316.204,52	37.400,00	39.600,00	92.934,03
1/500000-400100	Geringwertige Wirtschaftsgüter des Anlagevermögens	2221	3221	23	100,00	100,00	154,70	100,00	100,00	154,70
1/500000-400500	Geringwertige Wirtschaftsgüter (GWG)	2221	3221	23			349,73			349,73
1/500000-458000	Mittel zur ärztlichen Betreuung und Gesundheitsvorsorge	2221	3221	23	800,00	800,00	390,70	800,00	800,00	390,70
1/500000-459090	Sonstige Verbrauchsgüter	2221	3221	23	2.300,00	2.300,00	802,92	2.300,00	2.300,00	802,92
1/500000-459190	Sonstige Verbrauchsgüter	2221	3221	23	1.000,00	1.000,00	1.575,58	1.000,00	1.000,00	1.575,58
1/500000-510000	Geldbezüge der Vertragsbediensteten der Verwaltung	2211	3211	20	278.200,00	247.100,00	370.506,17	278.200,00	247.100,00	370.506,17
1/500000-510200	Geldbezüge der Vertragsbediensteten der Verwaltung	2211	3211	20		11.600,00			11.600,00	
1/500000-511000	Geldbezüge der Vertragsbediensteten in handwerklicher Verwendung	2211	3211	20			11.654,43			11.654,43
1/500000-522000	Geldbezüge der nicht ganzjährig beschäftigten Angestellten	2211	3211	20		57.400,00	21.943,92		57.400,00	21.943,92
1/500000-540000	Sachbezüge der Vertragsbediensteten der Verwaltung	2213	3213				250,00			250,00
1/500000-563000	Sonstige Aufwandsentschädigungen	2213	3213	20	300,00	300,00	1.985,88	300,00	300,00	1.985,88
1/500000-565000	Mehrleistungsvergütungen	2211	3211	20	100.000,00	178.500,00	141.768,02	100.000,00	178.500,00	141.768,02
1/500000-566000	Zuwendungen aus Anlass von Dienstjubiläen	2212	3212	20	19.400,00		8.825,37	19.400,00		8.825,37
1/500000-569000	Sonstige Nebengebühren	2211	3211	20	16.800,00	4.100,00	10.801,48	16.800,00	4.100,00	10.801,48

		MVAG		VC QU	Ergebnisvoranschlag			Finanzierungsvoranschlag		
		EH	FH		VA 2023	VA 2022	RA 2021	VA 2023	VA 2022	RA 2021
1/500000-580000	Dienstgeberbeiträge zum Ausgleichsfonds für Familienbeihilfen	2212	3212	20	11.500,00	19.000,00	17.013,62	11.500,00	19.000,00	17.013,62
1/500000-582090	Sonstige Dienstgeberbeiträge zur sozialen Sicherheit	2212	3212	20	65.400,00	102.400,00	95.838,75	65.400,00	102.400,00	95.838,75
1/500000-582190	Sonst.DGB.zur soz.Sicherheit (Abfertigung neu)	2212	3212	20	2.800,00	3.400,00	4.165,10	2.800,00	3.400,00	4.165,10
1/500000-590100	Freiwillige Sozialleistungen (DGB. Betriebspension)	2212	3212	20	800,00	1.000,00	987,16	800,00	1.000,00	987,16
1/500000-591000	Dotierung von Rückstellungen für Abfertigungen	2214			1.500,00	4.900,00	4.485,00			
1/500000-592000	Dotierung von Rückstellungen für Jubiläumszuwendungen	2214			3.000,00	3.700,00	2.923,97			
1/500000-593000	Dotierung von Rückstellungen für nicht konsumierte Urlaube	2214			2.600,00	1.400,00	7.898,10			
1/500000-631500	Telekommunikationsdienste	2222	3222	24	3.000,00	2.000,00	2.700,73	3.000,00	2.000,00	2.700,73
1/500000-670000	Versicherungen	2222	3222	24	900,00	800,00	755,01	900,00	800,00	755,01
1/500000-680000	Planmäßige Abschreibung	2226			1.200,00	1.200,00	1.221,51			
1/500000-691000	Schadensvergütungen	2225	3225	24			800,00			800,00
1/500000-723000	Amtspauschalien und Repräsentationsaufwendungen	2225	3225	24	100,00	100,00		100,00	100,00	
1/500000-724090	Reisegebühren	2225	3225	24	200,00	200,00	0,44	200,00	200,00	0,44
1/500000-728000	Entgelte für sonstige Leistungen	2225	3225	24	100.000,00	60.000,00	66.896,54	100.000,00	60.000,00	62.313,06
1/500000-728050	Entgelte für sonstige Leistungen	2225	3225	24	65.000,00	20.000,00	84.269,61	65.000,00	20.000,00	84.269,61
1/500000-728099	Entgelte für sonstige Leistungen (interne Verr.)	2225	3225	24	17.000,00	16.500,00	26.261,71	17.000,00	16.500,00	26.261,71
1/500000-728100	Entgelte für sonstige Leistungen	2225	3225	24	100,00	100,00	35,59	100,00	100,00	35,59
SU 22 / 32	Summe Aufwendungen / Auszahlungen operative Gebarung				694.000,00	739.900,00	887.261,74	685.700,00	728.700,00	866.149,68
SA 0 / SA 1	(0) Nettoergebnis (21 - 22) / (1) Geldfluss operative Gebarung (31 - 32)				-563.500,00	-678.300,00	-571.057,22	-648.300,00	-689.100,00	-773.215,65
SU 23	Summe Haushaltsrücklagen				0,00	0,00	0,00	0,00	0,00	0,00
SA00	Nettoergebnis nach Zuw./Entn. Haushaltsrücklagen (Saldo 0 +/- SU23)				-563.500,00	-678.300,00	-571.057,22			
Investive Gebarung										
SU 33	Summe Einzahlungen investive Gebarung							0,00	0,00	0,00
1/500000-042200	Amts-, Betriebs- und Geschäftsausstattung		3415	2 41				4.500,00		
SU 34	Summe Auszahlungen investive Gebarung							4.500,00	0,00	0,00
SA2	Saldo (2) Geldfluss aus der Investiven Gebarung (33 - 34)							-4.500,00	0,00	0,00
SA3	Saldo (3) Nettofinanzierungssaldo (Saldo 1 + Saldo 2)							-652.800,00	-689.100,00	-773.215,65
Finanzierungstätigkeit										
SU 35	Summe Einzahlungen aus der Finanzierungstätigkeit							0,00	0,00	0,00
SU 36	Summe Auszahlungen aus der Finanzierungstätigkeit							0,00	0,00	0,00
SA4	Saldo (4) Geldfluss aus der Finanzierungstätigkeit (35 - 36)							0,00	0,00	0,00

		MVAG VC QU			Ergebnisvoranschlag			Finanzierungsvoranschlag		
		EH	FH		VA 2023	VA 2022	RA 2021	VA 2023	VA 2022	RA 2021
SA5	Saldo (5) Geldfluss aus der voranschlagswirksamen Gebarung (Saldo 3 + Saldo 4)							-652.800,00	-689.100,00	-773.215,65
51	Gesundheitsdienst									
511	Familienberatung									
511200	Familienberatung (Mutterberatung)									
Operative Gebarung										
SU 21 / 31	Summe Erträge / Einzahlungen operative Gebarung				0,00	0,00	0,00	0,00	0,00	0,00
1/511200-458000	Mittel zur ärztlichen Betreuung und Gesundheitsvorsorge	2221	3221	23	500,00	500,00		500,00	500,00	
1/511200-459190	Sonstige Verbrauchsgüter	2221	3221	23	400,00	400,00	172,80	400,00	400,00	172,80
1/511200-510000	Geldbezüge der Vertragsbediensteten der Verwaltung	2211	3211	20	6.300,00	6.000,00	5.679,36	6.300,00	6.000,00	5.679,36
1/511200-511000	Geldbezüge der Vertragsbediensteten in handwerklicher Verwendung	2211	3211	20	9.300,00	8.700,00	8.083,06	9.300,00	8.700,00	8.083,06
1/511200-569000	Sonstige Nebengebühren	2211	3211	20	1.200,00	1.200,00	1.152,12	1.200,00	1.200,00	1.152,12
1/511200-580000	Dienstgeberbeiträge zum Ausgleichsfonds für Familienbeihilfen	2212	3212	20	700,00	700,00	581,63	700,00	700,00	581,63
1/511200-582090	Sonstige Dienstgeberbeiträge zur sozialen Sicherheit	2212	3212	20	3.300,00	3.200,00	2.902,48	3.300,00	3.200,00	2.902,48
1/511200-582190	Sonst.DGB.zur soz.Sicherheit (Abfertigung neu)	2212	3212	20	300,00	300,00	210,10	300,00	300,00	210,10
1/511200-592000	Dotierung von Rückstellungen für Jubiläumszuwendungen	2214			200,00	200,00	165,66			
1/511200-593000	Dotierung von Rückstellungen für nicht konsumierte Urlaube	2214			100,00		871,89			
1/511200-631500	Telekommunikationsdienste	2222	3222	24	400,00	400,00	259,08	400,00	400,00	259,08
1/511200-700000	Miet- und Pachtaufwand	2223	3223	24	3.000,00	3.000,00	2.568,00	3.000,00	3.000,00	2.568,00
1/511200-728000	Entgelte für sonstige Leistungen	2225	3225	24		200,00			200,00	
1/511200-728099	Entgelte für sonstige Leistungen (interne Verr.)	2225	3225	24	6.900,00	6.600,00	2.580,57	6.900,00	6.600,00	2.580,57
SU 22 / 32	Summe Aufwendungen / Auszahlungen operative Gebarung				32.600,00	31.400,00	25.226,75	32.300,00	31.200,00	24.189,20
SA 0 / SA 1	(0) Nettoergebnis (21 - 22) / (1) Geldfluss operative Gebarung (31 - 32)				-32.600,00	-31.400,00	-25.226,75	-32.300,00	-31.200,00	-24.189,20
SU 23	Summe Haushaltsrücklagen				0,00	0,00	0,00	0,00	0,00	0,00
SA00	Nettoergebnis nach Zuw./Entn. Haushaltsrücklagen (Saldo 0 +/- SU23)				-32.600,00	-31.400,00	-25.226,75			
Investive Gebarung										
SU 33	Summe Einzahlungen investive Gebarung							0,00	0,00	0,00
SU 34	Summe Auszahlungen investive Gebarung							0,00	0,00	0,00
SA2	Saldo (2) Geldfluss aus der Investiven Gebarung (33 - 34)							0,00	0,00	0,00
SA3	Saldo (3) Nettofinanzierungssaldo (Saldo 1 + Saldo 2)							-32.300,00	-31.200,00	-24.189,20

	MVAG	VC	QU	Ergebnisvoranschlag			Finanzierungsvoranschlag			
				EH	FH	VA 2023	VA 2022	RA 2021	VA 2023	VA 2022
Finanzierungstätigkeit										
SU 35								0,00	0,00	0,00
SU 36								0,00	0,00	0,00
SA4								0,00	0,00	0,00
SA5								-32.300,00	-31.200,00	-24.189,20
512 Sonstige medizinische Beratung und Betreuung										
512000 Sonstige medizinische Beratung und Betreuung (Impfungen)										
Operative Gebarung										
2/512000+816090	KostBeitr.(KostErs.)f.sonst.Leistg. (Impfgeb.)	2114	3114	13	500,00	500,00	15,00	500,00	500,00	15,00
2/512000+816190	KostBeitr.(KostErs.)f.sonst.Leistg. (Impfstoffe)	2114	3114	13	35.000,00	50.000,00	13.628,42	35.000,00	50.000,00	13.628,42
2/512000+816290	KostBeitr.(KostErs.)f.sonst.Leistg. (Impfpässe,Kopien,ProstAusw.)	2114	3114	13	100,00	100,00		100,00	100,00	
SU 21 / 31	Summe Erträge / Einzahlungen operative Gebarung				35.600,00	50.600,00	13.643,42	35.600,00	50.600,00	13.643,42
1/512000-400000	Geringwertige Wirtschaftsgüter (GWG)	2221	3221	23	3.500,00			3.500,00		
1/512000-458000	Mittel zur ärztlichen Betreuung und Gesundheitsvorsorge	2221	3221	23	25.000,00	50.000,00	10.380,70	25.000,00	50.000,00	10.380,70
1/512000-728000	Entgelte für sonstige Leistungen	2225	3225	24	4.000,00			4.000,00		
SU 22 / 32	Summe Aufwendungen / Auszahlungen operative Gebarung				32.500,00	50.000,00	10.380,70	32.500,00	50.000,00	10.380,70
SA 0 / SA 1	(0) Nettoergebnis (21 - 22) / (1) Geldfluss operative Gebarung (31 – 32)				3.100,00	600,00	3.262,72	3.100,00	600,00	3.262,72
SU 23	Summe Haushaltsrücklagen				0,00	0,00	0,00	0,00	0,00	0,00
SA00	Nettoergebnis nach Zuw./Entn. Haushaltsrücklagen (Saldo 0 +/- SU23)				3.100,00	600,00	3.262,72			
Investive Gebarung										
SU 33	Summe Einzahlungen investive Gebarung							0,00	0,00	0,00
SU 34	Summe Auszahlungen investive Gebarung							0,00	0,00	0,00
SA2	Saldo (2) Geldfluss aus der Investiven Gebarung (33 – 34)							0,00	0,00	0,00
SA3	Saldo (3) Nettofinanzierungssaldo (Saldo 1 + Saldo 2)							3.100,00	600,00	3.262,72
Finanzierungstätigkeit										
SU 35	Summe Einzahlungen aus der Finanzierungstätigkeit							0,00	0,00	0,00
SU 36	Summe Auszahlungen aus der Finanzierungstätigkeit							0,00	0,00	0,00
SA4	Saldo (4) Geldfluss aus der Finanzierungstätigkeit (35 – 36)							0,00	0,00	0,00
SA5	Saldo (5) Geldfluss aus der voranschlagswirksamen Gebarung (Saldo 3 + Saldo 4)							3.100,00	600,00	3.262,72

		MVAG		VC QU	Ergebnisvoranschlag			Finanzierungsvoranschlag		
		EH	FH		VA 2023	VA 2022	RA 2021	VA 2023	VA 2022	RA 2021
516	Schulgesundheitsdienst									
516000	Schulgesundheitsdienst									
Operative Gebarung										
2/516000+816090	Kostenbeiträge (Kostenersätze) für sonstige Leistungen	2114	3114	13	1.300,00	1.300,00		1.300,00	1.300,00	
2/516000+817300	Erträge aus der Auflösung v. sonstigen Rückst. (Urlaube)		2117				4.228,38			
SU 21 / 31	Summe Erträge / Einzahlungen operative Gebarung				1.300,00	1.300,00	4.228,38	1.300,00	1.300,00	0,00
1/516000-511000	Geldbezüge der Vertragsbediensteten in handwerklicher Verwendung	2211	3211	20	6.200,00	5.800,00	5.388,77	6.200,00	5.800,00	5.388,77
1/516000-520000	Geldbezüge der ganzjährig beschäftigten Angestellten	2211	3211	20	21.000,00	21.000,00	21.000,00	21.000,00	21.000,00	21.000,00
1/516000-580000	Dienstgeberbeiträge zum Ausgleichsfonds für Familienbeihilfen	2212	3212	20	1.100,00	1.100,00	1.029,17	1.100,00	1.100,00	1.029,17
1/516000-582090	Sonstige Dienstgeberbeiträge zur sozialen Sicherheit	2212	3212	20	5.400,00	5.400,00	5.209,30	5.400,00	5.400,00	5.209,30
1/516000-582190	Sonst.DGB.zur soz.Sicherheit (Abfertigung neu)	2212	3212	20	400,00	400,00	403,48	400,00	400,00	403,48
1/516000-592000	Dotierung von Rückstellungen für Jubiläumszuwendungen		2214		200,00	200,00	82,66			
1/516000-593000	Dotierung von Rückstellungen für nicht konsumierte Urlaube		2214			200,00				
SU 22 / 32	Summe Aufwendungen / Auszahlungen operative Gebarung				34.300,00	34.100,00	33.113,38	34.100,00	33.700,00	33.030,72
SA 0 / SA 1	(0) Nettoergebnis (21 - 22) / (1) Geldfluss operative Gebarung (31 - 32)				-33.000,00	-32.800,00	-28.885,00	-32.800,00	-32.400,00	-33.030,72
SU 23	Summe Haushaltsrücklagen				0,00	0,00	0,00	0,00	0,00	0,00
SA00	Nettoergebnis nach Zuw./Entn. Haushaltsrücklagen (Saldo 0 +/- SU23)				-33.000,00	-32.800,00	-28.885,00			
Investive Gebarung										
SU 33	Summe Einzahlungen investive Gebarung							0,00	0,00	0,00
SU 34	Summe Auszahlungen investive Gebarung							0,00	0,00	0,00
SA2	Saldo (2) Geldfluss aus der Investiven Gebarung (33 - 34)							0,00	0,00	0,00
SA3	Saldo (3) Nettofinanzierungssaldo (Saldo 1 + Saldo 2)							-32.800,00	-32.400,00	-33.030,72
Finanzierungstätigkeit										
SU 35	Summe Einzahlungen aus der Finanzierungstätigkeit							0,00	0,00	0,00
SU 36	Summe Auszahlungen aus der Finanzierungstätigkeit							0,00	0,00	0,00
SA4	Saldo (4) Geldfluss aus der Finanzierungstätigkeit (35 - 36)							0,00	0,00	0,00
SA5	Saldo (5) Geldfluss aus der voranschlagswirksamen Gebarung (Saldo 3 + Saldo 4)							-32.800,00	-32.400,00	-33.030,72

		MVAG VC QU			Ergebnisvoranschlag			Finanzierungsvoranschlag		
		EH	FH		VA 2023	VA 2022	RA 2021	VA 2023	VA 2022	RA 2021
519	Sonstige Einrichtungen und Maßnahmen									
519000	Sonstige Einrichtungen und Maßnahmen (Covid 19 Maßn.)									
Operative Gebarung										
2/519000+811000	Miet- und Pachtertrag	2115	3115	14			20.178,18			20.178,18
2/519000+828000	Rückersätze von Aufwendungen	2116	3116	18	579.800,00	1.543.500,00	2.320.466,35	579.800,00	1.543.500,00	2.088.127,48
SU 21 / 31	Summe Erträge / Einzahlungen operative Gebarung				579.800,00	1.543.500,00	2.340.644,53	579.800,00	1.543.500,00	2.108.305,66
1/519000-400000	Geringwertige Wirtschaftsgüter (GWG)	2221	3221	23			3.767,22			3.767,22
1/519000-400100	Geringwertige Wirtschaftsgüter (GWG)	2221	3221	23			8.216,48			8.216,48
1/519000-400500	Geringwertige Wirtschaftsgüter (GWG)	2221	3221	23			6.171,90			6.171,90
1/519000-457000	Druckwerke	2221	3221	23		10.000,00	17.439,00		10.000,00	17.439,00
1/519000-457100	Druckwerke	2221	3221	23			4.091,82			4.091,82
1/519000-459000	Sonstige Verbrauchsgüter	2221	3221	23			4.874,64			4.874,64
1/519000-459190	Sonstige Verbrauchsgüter	2221	3221	23	20.000,00	20.000,00	52.748,43	20.000,00	20.000,00	52.748,43
1/519000-511000	Geldbezüge der Vertragsbediensteten in handwerklicher Verwendung	2211	3211	20		26.200,00	7.192,23		26.200,00	7.192,23
1/519000-522000	Geldbezüge der nicht ganzjährig beschäftigten Angestellten	2211	3211	20			63.820,00			63.820,00
1/519000-523000	Geldbezüge der nicht ganzjährig beschäftigten Arbeiter	2211	3211	20			3.364,43			3.364,43
1/519000-563000	Sonstige Aufwandsentschädigungen	2213	3213	20			67,10			67,10
1/519000-565000	Mehrleistungsvergütungen	2211	3211	20	60.000,00	120.000,00	122.377,33	60.000,00	120.000,00	122.377,33
1/519000-569000	Sonstige Nebengebühren	2211	3211	20	200,00		399,77	200,00		399,77
1/519000-580000	Dienstgeberbeiträge zum Ausgleichsfonds für Familienbeihilfen	2212	3212	20	3.200,00	5.700,00	6.489,90	3.200,00	5.700,00	6.489,90
1/519000-582090	Sonstige Dienstgeberbeiträge zur sozialen Sicherheit	2212	3212	20	15.800,00	30.700,00	31.256,68	15.800,00	30.700,00	31.256,68
1/519000-582190	Sonstige Dienstgeberbeiträge zur sozialen Sicherheit	2212	3212	20	500,00	800,00	1.234,88	500,00	800,00	1.234,88
1/519000-590100	Freiwillige Sozialleistungen	2212	3212	20	100,00	100,00	124,36	100,00	100,00	124,36
1/519000-600000	Energiebezüge	2222	3222	24			1.652,07			1.652,07
1/519000-630000	Postdienste	2222	3222	24			23.583,42			23.583,42
1/519000-631500	Telekommunikationsdienste	2222	3222	24			1.767,48			1.767,48
1/519000-700000	Miet- und Pachtanwendung	2223	3223	24			1.371,60			1.371,60
1/519000-710000	Öffentliche Abgaben, ohne Gebühren gemäß FAG	2225	3225	24			16,20			16,20
1/519000-723100	Amtspauschalien und Repräsentationsaufwendungen	2225	3225	24			4.204,30			4.204,30
1/519000-728000	Entgelte für sonstige Leistungen	2225	3225	24	500.000,00	1.000.000,00	1.014.371,50	500.000,00	1.000.000,00	1.014.371,50
1/519000-728099	Entgelte für sonstige Leistungen	2225	3225	24			65.662,06			65.662,06
1/519000-728100	Entgelte für sonstige Leistungen	2225	3225	24	180.000,00	360.000,00	657.383,99	180.000,00	360.000,00	657.383,99

		MVAG		VC QU	Ergebnisvoranschlag			Finanzierungsvoranschlag		
		EH	FH		VA 2023	VA 2022	RA 2021	VA 2023	VA 2022	RA 2021
1/519000-728199	Entgelte für sonstige Leistungen (interne Verr.)	2225	3225	24			959,68			959,68
1/519000-728200	Entgelte für sonstige Leistungen	2225	3225	24			44.751,02			44.751,02
1/519000-728300	Entgelte für sonstige Leistungen	2225	3225	24			56.667,86			56.667,86
1/519000-728400	Entgelte für sonstige Leistungen	2225	3225	24			292.087,44			292.087,44
1/519000-728500	Entgelte für sonstige Leistungen	2225	3225	24			7.264,25			7.264,25
SU 22 / 32	Summe Aufwendungen / Auszahlungen operative Gebarung				779.800,00	1.573.500,00	2.505.379,04	779.800,00	1.573.500,00	2.505.379,04
SA 0 / SA 1	(0) Nettoergebnis (21 - 22) / (1) Geldfluss operative Gebarung (31 - 32)				-200.000,00	-30.000,00	-164.734,51	-200.000,00	-30.000,00	-397.073,38
SU 23	Summe Haushaltsrücklagen				0,00	0,00	0,00	0,00	0,00	0,00
SA00	Nettoergebnis nach Zuw./Entn. Haushaltsrücklagen (Saldo 0 +/- SU23)				-200.000,00	-30.000,00	-164.734,51			
Investive Gebarung										
SU 33	Summe Einzahlungen investive Gebarung							0,00	0,00	0,00
1/519000-042091	Amts-, Betriebs- und Geschäftsausstattung		3415	2 41						24.319,68
SU 34	Summe Auszahlungen investive Gebarung							0,00	0,00	24.319,68
SA2	Saldo (2) Geldfluss aus der Investiven Gebarung (33 - 34)							0,00	0,00	-24.319,68
SA3	Saldo (3) Nettofinanzierungssaldo (Saldo 1 + Saldo 2)							-200.000,00	-30.000,00	-421.393,06
Finanzierungstätigkeit										
SU 35	Summe Einzahlungen aus der Finanzierungstätigkeit							0,00	0,00	0,00
SU 36	Summe Auszahlungen aus der Finanzierungstätigkeit							0,00	0,00	0,00
SA4	Saldo (4) Geldfluss aus der Finanzierungstätigkeit (35 - 36)							0,00	0,00	0,00
SA5	Saldo (5) Geldfluss aus der voranschlagswirksamen Gebarung (Saldo 3 + Saldo 4)							-200.000,00	-30.000,00	-421.393,06
52	Umweltschutz									
520	Natur- und Landschaftsschutz									
520000	Natur- und Landschaftsschutz (Umweltschutz)									
Operative Gebarung										
SU 21 / 31	Summe Erträge / Einzahlungen operative Gebarung				0,00	0,00	0,00	0,00	0,00	0,00
1/520000-510000	Geldbezüge der Vertragsbediensteten der Verwaltung	2211	3211	20	17.200,00	18.500,00	21.704,33	17.200,00	18.500,00	21.704,33
1/520000-510200	Geldbezüge der Vertragsbediensteten der Verwaltung	2211	3211	20		10.000,00			10.000,00	
1/520000-565000	Mehrleistungsvergütungen	2211	3211	20		900,00			900,00	
1/520000-569000	Sonstige Nebengebühren	2211	3211	20	900,00	1.000,00	1.204,85	900,00	1.000,00	1.204,85
1/520000-580000	Dienstgeberbeiträge zum Ausgleichsfonds für Familienbeihilfen	2212	3212	20	400,00	700,00	569,20	400,00	700,00	569,20
1/520000-582090	Sonstige Dienstgeberbeiträge zur sozialen Sicherheit	2212	3212	20	2.500,00	3.200,00	4.696,48	2.500,00	3.200,00	4.696,48
1/520000-724090	Reisegebühren	2225	3225	24	100,00	100,00		100,00	100,00	

		MVAG VC QU			Ergebnisvoranschlag			Finanzierungsvoranschlag		
		EH	FH		VA 2023	VA 2022	RA 2021	VA 2023	VA 2022	RA 2021
1/520000-728000	Entgelte für sonstige Leistungen	2225	3225	24	3.000,00	3.000,00		3.000,00	3.000,00	
SU 22 / 32	Summe Aufwendungen / Auszahlungen operative Gebarung				24.100,00	37.400,00	28.174,86	24.100,00	37.400,00	28.174,86
SA 0 / SA 1	(0) Nettoergebnis (21 - 22) / (1) Geldfluss operative Gebarung (31 - 32)				-24.100,00	-37.400,00	-28.174,86	-24.100,00	-37.400,00	-28.174,86
SU 23	Summe Haushaltsrücklagen				0,00	0,00	0,00	0,00	0,00	0,00
SA00	Nettoergebnis nach Zuw./Entn. Haushaltsrücklagen (Saldo 0 +/- SU23)				-24.100,00	-37.400,00	-28.174,86			
Investive Gebarung										
SU 33	Summe Einzahlungen investive Gebarung							0,00	0,00	0,00
SU 34	Summe Auszahlungen investive Gebarung							0,00	0,00	0,00
SA2	Saldo (2) Geldfluss aus der Investiven Gebarung (33 - 34)							0,00	0,00	0,00
SA3	Saldo (3) Nettofinanzierungssaldo (Saldo 1 + Saldo 2)							-24.100,00	-37.400,00	-28.174,86
Finanzierungstätigkeit										
SU 35	Summe Einzahlungen aus der Finanzierungstätigkeit							0,00	0,00	0,00
SU 36	Summe Auszahlungen aus der Finanzierungstätigkeit							0,00	0,00	0,00
SA4	Saldo (4) Geldfluss aus der Finanzierungstätigkeit (35 - 36)							0,00	0,00	0,00
SA5	Saldo (5) Geldfluss aus der voranschlagswirksamen Gebarung (Saldo 3 + Saldo 4)							-24.100,00	-37.400,00	-28.174,86
522	Reinhaltung der Luft									
522000	Reinhaltung der Luft									
Operative Gebarung										
2/522000+810000	Erträge aus Leistungen	2114	3114	13	37.000,00	37.000,00	36.823,60	37.000,00	37.000,00	36.823,60
2/522000+813000	Erträge aus der Auflösung von Investitionszuschüssen (Kapitaltransfers)		2127		7.500,00	7.500,00	7.469,94			
SU 21 / 31	Summe Erträge / Einzahlungen operative Gebarung				44.500,00	44.500,00	44.293,54	37.000,00	37.000,00	36.823,60
1/522000-670000	Versicherungen	2222	3222	24	1.000,00	900,00	805,83	1.000,00	900,00	805,83
1/522000-680000	Planmäßige Abschreibung	2226			24.600,00	24.600,00	24.577,28			
1/522000-710000	Öffentliche Abgaben, ohne Gebühren gemäß FAG	2225	3225	24	14.000,00	10.000,00	19.492,51	14.000,00	10.000,00	19.492,51
1/522000-728000	Entgelte für sonstige Leistungen	2225	3225	24	900,00	900,00	291,03	900,00	900,00	291,03
SU 22 / 32	Summe Aufwendungen / Auszahlungen operative Gebarung				40.500,00	36.400,00	45.166,65	15.900,00	11.800,00	20.589,37
SA 0 / SA 1	(0) Nettoergebnis (21 - 22) / (1) Geldfluss operative Gebarung (31 - 32)				4.000,00	8.100,00	-873,11	21.100,00	25.200,00	16.234,23
2/522000+895001	Entnahmen von allgemeinen Haushaltsrücklagen		2301				15.000,00			
SU 23	Summe Haushaltsrücklagen				0,00	0,00	15.000,00	0,00	0,00	0,00
SA00	Nettoergebnis nach Zuw./Entn. Haushaltsrücklagen (Saldo 0 +/- SU23)				4.000,00	8.100,00	14.126,89			
Investive Gebarung										
SU 33	Summe Einzahlungen investive Gebarung							0,00	0,00	0,00
1/522000-050000	Sonderanlagen		3412	2 40				200.000,00	1.000,00	
SU 34	Summe Auszahlungen investive Gebarung							200.000,00	1.000,00	0,00
SA2	Saldo (2) Geldfluss aus der Investiven Gebarung (33 - 34)							-200.000,00	-1.000,00	0,00

		MVAG VC QU			Ergebnisvoranschlag			Finanzierungsvoranschlag		
		EH	FH		VA 2023	VA 2022	RA 2021	VA 2023	VA 2022	RA 2021
SA3	Saldo (3) Nettofinanzierungssaldo (Saldo 1 + Saldo 2)							-178.900,00	24.200,00	16.234,23
Finanzierungstätigkeit										
SU 35	Summe Einzahlungen aus der Finanzierungstätigkeit							0,00	0,00	0,00
SU 36	Summe Auszahlungen aus der Finanzierungstätigkeit							0,00	0,00	0,00
SA4	Saldo (4) Geldfluss aus der Finanzierungstätigkeit (35 – 36)							0,00	0,00	0,00
SA5	Saldo (5) Geldfluss aus der voranschlagswirksamen Gebarung (Saldo 3 + Saldo 4)							-178.900,00	24.200,00	16.234,23
529 Sonstige Einrichtungen und Maßnahmen										
529000	Sonstige Einrichtungen und Maßnahmen des Umweltschutzes									
Operative Gebarung										
2/529000+817100	Erträge aus der Auflösung v. sonstigen Rückst. (Abfertigungen)	2117			47.200,00					
2/529000+817200	Erträge aus der Auflösung v. sonstigen Rückst. (Jubiläumszuw.)	2117					637,22			
2/529000+817300	Erträge aus der Auflösung v. sonstigen Rückst. (Urlaube)	2117					3.206,76			
2/529000+868000	Transfers von privaten Haushalten (Sta.79)	2124	3124	16			7.700,00			4.319,90
SU 21 / 31	Summe Erträge / Einzahlungen operative Gebarung				47.200,00	0,00	11.543,98	0,00	0,00	4.319,90
1/529000-400000	Geringwertige Wirtschaftsgüter des Anlagevermögens	2221	3221	23	500,00	1.500,00		500,00	1.500,00	
1/529000-409000	Ersatzteile	2221	3221	23	45.000,00	500,00		45.000,00	500,00	
1/529000-452099	Treibstoffe (interne Verr.)	2221	3221	23	500,00	500,00	369,52	500,00	500,00	369,52
1/529000-453000	Schmier- und Schleifmittel	2221	3221	23		100,00			100,00	
1/529000-456000	Schreib-, Zeichen- und sonstige Büromittel	2221	3221	23	200,00	200,00		200,00	200,00	
1/529000-457000	Druckwerke	2221	3221	23	1.000,00	1.500,00	852,42	1.000,00	1.500,00	852,42
1/529000-458000	Mittel zur ärztlichen Betreuung und Gesundheitsvorsorge	2221	3221	23	100,00	100,00	89,49	100,00	100,00	89,49
1/529000-459000	Sonstige Verbrauchsgüter	2221	3221	23		100,00			100,00	
1/529000-459190	Sonstige Verbrauchsgüter	2221	3221	23	500,00	500,00	200,07	500,00	500,00	200,07
1/529000-510000	Geldbezüge der Vertragsbediensteten der Verwaltung	2211	3211	20	147.600,00	138.400,00	125.258,76	147.600,00	138.400,00	125.258,76
1/529000-510200	Geldbezüge der Vertragsbediensteten der Verwaltung	2211	3211	20	49.900,00			49.900,00		
1/529000-569000	Sonstige Nebengebühren	2211	3211	20	4.400,00	4.400,00	3.420,15	4.400,00	4.400,00	3.420,15
1/529000-580000	Dienstgeberbeiträge zum Ausgleichsfonds für Familienbeihilfen	2212	3212	20	2.000,00	3.400,00	2.845,93	2.000,00	3.400,00	2.845,93
1/529000-582090	Sonstige Dienstgeberbeiträge zur sozialen Sicherheit	2212	3212	20	22.800,00	22.300,00	20.916,35	22.800,00	22.300,00	20.916,35

		MVAG		VC QU	Ergebnisvoranschlag			Finanzierungsvoranschlag		
		EH	FH		VA 2023	VA 2022	RA 2021	VA 2023	VA 2022	RA 2021
1/529000-591000	Dotierung von Rückstellungen für Abfertigungen	2214			5.700,00	3.300,00	2.639,31			
1/529000-592000	Dotierung von Rückstellungen für Jubiläumszuwendungen	2214			800,00	2.100,00				
1/529000-593000	Dotierung von Rückstellungen für nicht konsumierte Urlaube	2214			800,00	500,00	463,67			
1/529000-617099	Instandhaltung von Fahrzeugen (interne Verr.)	2224	3224	24	2.000,00	1.500,00	119,59	2.000,00	1.500,00	119,59
1/529000-618000	Instandhaltung v.sonstigen Anlagen	2224	3224	24	1.500,00	1.500,00		1.500,00	1.500,00	
1/529000-621000	Sonstige Transporte	2222	3222	24	300,00	300,00		300,00	300,00	
1/529000-631500	Telekommunikationsdienste	2222	3222	24	600,00	1.000,00	440,07	600,00	1.000,00	440,07
1/529000-640000	Rechts- und Beratungsaufwand	2222	3222	24	5.000,00	5.000,00	793,20	5.000,00	5.000,00	793,20
1/529000-640100	Rechts- und Beratungsaufwand	2222	3222	24	45.000,00	45.000,00		45.000,00	45.000,00	
1/529000-650000	Zinsen für Finanzschulden in Euro	2241	3241	25	300,00	300,00	648,87	300,00	300,00	648,87
1/529000-670000	Versicherungen	2222	3222	24	900,00	900,00	746,56	900,00	900,00	746,56
1/529000-680000	Planmäßige Abschreibung	2226			1.500,00	1.900,00	1.850,01			
1/529000-710000	Öffentliche Abgaben, ohne Gebühren gemäß FAG	2225	3225	24	200,00	200,00	121,75	200,00	200,00	121,75
1/529000-710600	Öffentliche Abgaben, ohne Gebühren gemäß FAG	2225	3225	24	700,00	700,00	553,20	700,00	700,00	553,20
1/529000-724090	Reisegebühren	2225	3225	24	100,00	100,00		100,00	100,00	
1/529000-728050	Entgelte für sonstige Leistungen	2225	3225	24	2.000,00	1.600,00	1.929,61	2.000,00	1.600,00	1.929,61
1/529000-728099	Entgelte für sonstige Leistungen (interne Verr.)	2225	3225	24	6.900,00	6.600,00	5.275,14	6.900,00	6.600,00	5.275,14
1/529000-728300	Entgelte für sonstige Leistungen	2225	3225	24	22.500,00	22.500,00	10.275,47	22.500,00	22.500,00	10.275,47
1/529000-728500	Entgelte für sonstige Leistungen	2225	3225	24	100,00	100,00		100,00	100,00	
1/529000-729690	Sonstige Aufwendungen (Forderungsabschreibungen)	2225	3225	24	1.000,00	1.000,00		1.000,00	1.000,00	
1/529000-768000	Sonstige Transfers an private Haushalte	2234	3234	27	5.000,00	5.000,00		5.000,00	5.000,00	
SU 22 / 32	Summe Aufwendungen / Auszahlungen operative Gebarung				377.400,00	274.600,00	179.809,14	368.600,00	266.800,00	174.856,15
SA 0 / SA 1	(0) Nettoergebnis (21 - 22) / (1) Geldfluss operative Gebarung (31 – 32)				-330.200,00	-274.600,00	-168.265,16	-368.600,00	-266.800,00	-170.536,25
SU 23	Summe Haushaltsrücklagen				0,00	0,00	0,00	0,00	0,00	0,00
SA00	Nettoergebnis nach Zuw./Entn. Haushaltsrücklagen (Saldo 0 +/- SU23)				-330.200,00	-274.600,00	-168.265,16			
Investive Gebarung										
SU 33	Summe Einzahlungen investive Gebarung							0,00	0,00	0,00
1/529000-042091	Amts-, Betriebs- und Geschäftsausstattung		3415	2 41				2.500,00	2.500,00	
SU 34	Summe Auszahlungen investive Gebarung							2.500,00	2.500,00	0,00
SA2	Saldo (2) Geldfluss aus der Investiven Gebarung (33 – 34)							-2.500,00	-2.500,00	0,00
SA3	Saldo (3) Nettofinanzierungssaldo (Saldo 1 + Saldo 2)							-371.100,00	-269.300,00	-170.536,25

	MVAG	VC QU	Ergebnisvoranschlag			Finanzierungsvoranschlag				
			EH	FH	VA 2023	VA 2022	RA 2021	VA 2023	VA 2022	RA 2021
Finanzierungstätigkeit										
SU 35	Summe Einzahlungen aus der Finanzierungstätigkeit						0,00	0,00	0,00	
1/529000-346000	Investitionsdarlehen von Finanzunternehmen	3614	65				26.600,00	26.500,00	26.320,53	
SU 36	Summe Auszahlungen aus der Finanzierungstätigkeit						26.600,00	26.500,00	26.320,53	
SA4	Saldo (4) Geldfluss aus der Finanzierungstätigkeit (35 – 36)						-26.600,00	-26.500,00	-26.320,53	
SA5	Saldo (5) Geldfluss aus der voranschlagswirksamen Gebarung (Saldo 3 + Saldo 4)						-397.700,00	-295.800,00	-196.856,78	
53	Rettungs- und Warndienste									
530	Rettungsdienste									
530000	Rettungsdienste									
Operative Gebarung										
SU 21 / 31	Summe Erträge / Einzahlungen operative Gebarung				0,00	0,00	0,00	0,00	0,00	
1/530000-650000	Zinsen für Finanzschulden in Euro	2241	3241	25	3.200,00	300,00	414,60	3.200,00	300,00	414,60
SU 22 / 32	Summe Aufwendungen / Auszahlungen operative Gebarung				3.200,00	300,00	414,60	3.200,00	300,00	414,60
SA 0 / SA 1	(0) Nettoergebnis (21 - 22) / (1) Geldfluss operative Gebarung (31 – 32)				-3.200,00	-300,00	-414,60	-3.200,00	-300,00	-414,60
SU 23	Summe Haushaltsrücklagen				0,00	0,00	0,00	0,00	0,00	
SA00	Nettoergebnis nach Zuw./Entn. Haushaltsrücklagen (Saldo 0 +/- SU23)				-3.200,00	-300,00	-414,60			
Investive Gebarung										
SU 33	Summe Einzahlungen investive Gebarung						0,00	0,00	0,00	
SU 34	Summe Auszahlungen investive Gebarung						0,00	0,00	0,00	
SA2	Saldo (2) Geldfluss aus der Investiven Gebarung (33 – 34)						0,00	0,00	0,00	
SA3	Saldo (3) Nettofinanzierungssaldo (Saldo 1 + Saldo 2)						-3.200,00	-300,00	-414,60	
Finanzierungstätigkeit										
SU 35	Summe Einzahlungen aus der Finanzierungstätigkeit						0,00	0,00	0,00	
1/530000-346000	Investitionsdarlehen von Finanzunternehmen	3614	65				43.500,00	44.400,00	44.310,19	
SU 36	Summe Auszahlungen aus der Finanzierungstätigkeit						43.500,00	44.400,00	44.310,19	
SA4	Saldo (4) Geldfluss aus der Finanzierungstätigkeit (35 – 36)						-43.500,00	-44.400,00	-44.310,19	
SA5	Saldo (5) Geldfluss aus der voranschlagswirksamen Gebarung (Saldo 3 + Saldo 4)						-46.700,00	-44.700,00	-44.724,79	
55	Eigene Krankenanstalten									
551	Schwerpunktkrankenanstalten									
551000	Schwerpunktkrankenanstalt									
Operative Gebarung										
SU 21 / 31	Summe Erträge / Einzahlungen operative Gebarung				0,00	0,00	0,00	0,00	0,00	

		MVAG VC QU			Ergebnisvoranschlag			Finanzierungsvoranschlag		
		EH	FH		VA 2023	VA 2022	RA 2021	VA 2023	VA 2022	RA 2021
1/551000-650200	Zinsen für Finanzschulden in Euro	2241	3241	25	441.100,00	354.900,00	377.996,13	441.100,00	354.900,00	377.996,13
SU 22 / 32	Summe Aufwendungen / Auszahlungen operative Gebarung				441.100,00	354.900,00	377.996,13	441.100,00	354.900,00	377.996,13
SA 0 / SA 1	(0) Nettoergebnis (21 - 22) / (1) Geldfluss operative Gebarung (31 - 32)				-441.100,00	-354.900,00	-377.996,13	-441.100,00	-354.900,00	-377.996,13
SU 23	Summe Haushaltsrücklagen				0,00	0,00	0,00	0,00	0,00	0,00
SA00	Nettoergebnis nach Zuw./Entn. Haushaltsrücklagen (Saldo 0 +/- SU23)				-441.100,00	-354.900,00	-377.996,13			
Investive Gebarung										
SU 33	Summe Einzahlungen investive Gebarung							0,00	0,00	0,00
SU 34	Summe Auszahlungen investive Gebarung							0,00	0,00	0,00
SA2	Saldo (2) Geldfluss aus der Investiven Gebarung (33 - 34)							0,00	0,00	0,00
SA3	Saldo (3) Nettofinanzierungssaldo (Saldo 1 + Saldo 2)							-441.100,00	-354.900,00	-377.996,13
Finanzierungstätigkeit										
SU 35	Summe Einzahlungen aus der Finanzierungstätigkeit							0,00	0,00	0,00
1/551000-346000	Investitionsdarlehen von Finanzunternehmen		3614	65				1.585.000,00	1.641.100,00	1.618.054,41
SU 36	Summe Auszahlungen aus der Finanzierungstätigkeit							1.585.000,00	1.641.100,00	1.618.054,41
SA4	Saldo (4) Geldfluss aus der Finanzierungstätigkeit (35 - 36)							-1.585.000,00	-1.641.100,00	-1.618.054,41
SA5	Saldo (5) Geldfluss aus der voranschlagswirksamen Gebarung (Saldo 3 + Saldo 4)							-2.026.100,00	-1.996.000,00	-1.996.050,54
558	Selbständige Ambulatorien									
558000	Selbständige Ambulatorien (TBC)									
Operative Gebarung										
2/558000+812090	Gebühren für sonstige Leistungen	2114	3114	13	200,00	200,00		200,00	200,00	
2/558000+816090	Kostenbeiträge (Kostensätze) für sonstige Leistungen	2114	3114	13	55.000,00	55.000,00	18.365,19	55.000,00	55.000,00	
2/558000+817100	Erträge aus der Auflösung v. sonstigen Rückst. (Abfertigungen)		2117			26.100,00				
2/558000+817300	Erträge aus der Auflösung v. sonstigen Rückst. (Urlaube)		2117				1.863,84			
2/558000+863100	Transfers von sonstigen Trägern öffentlichen Rechts und Sozialversicherungsträgern	2121	3121	15		5.000,00	6.285,64		5.000,00	6.273,77
2/558000+868000	Transfers von privaten Haushalten	2124	3124	16	100,00	100,00		100,00	100,00	
SU 21 / 31	Summe Erträge / Einzahlungen operative Gebarung				55.300,00	86.400,00	26.514,67	55.300,00	60.300,00	6.273,77
1/558000-458000	Mittel zur ärztlichen Betreuung und Gesundheitsvorsorge	2221	3221	23	600,00	600,00	453,15	600,00	600,00	122,56
1/558000-459190	Sonstige Verbrauchsgüter	2221	3221	23	400,00	400,00	172,80	400,00	400,00	172,80
1/558000-510000	Geldbezüge der Vertragsbediensteten der Verwaltung	2211	3211	20	61.600,00	64.000,00	68.281,25	61.600,00	64.000,00	68.281,25
1/558000-510200	Geldbezüge der Vertragsbediensteten der Verwaltung	2211	3211	20		26.500,00			26.500,00	

		MVAG		VC QU	Ergebnisvoranschlag			Finanzierungsvoranschlag		
		EH	FH		VA 2023	VA 2022	RA 2021	VA 2023	VA 2022	RA 2021
1/558000-511000	Geldbezüge der Vertragsbediensteten in handwerklicher Verwendung	2211	3211	20	7.400,00	7.000,00	6.742,59	7.400,00	7.000,00	6.742,59
1/558000-565000	Mehrleistungsvergütungen	2211	3211	20	2.000,00	400,00		2.000,00	400,00	
1/558000-566000	Zuwendungen aus Anlass von Dienstjubiläen	2212	3212	20	1.200,00			1.200,00		
1/558000-569000	Sonstige Nebengebühren	2211	3211	20	4.400,00	3.400,00	3.845,88	4.400,00	3.400,00	3.845,88
1/558000-580000	Dienstgeberbeiträge zum Ausgleichsfonds für Familienbeihilfen	2212	3212	20	2.800,00	2.800,00	2.962,64	2.800,00	2.800,00	2.962,64
1/558000-582090	Sonstige Dienstgeberbeiträge zur sozialen Sicherheit	2212	3212	20	17.000,00	18.800,00	19.737,51	17.000,00	18.800,00	19.737,51
1/558000-582190	Sonst.DGB.zur soz.Sicherheit (Abfertigung neu)	2212	3212	20	800,00	600,00	377,58	800,00	600,00	377,58
1/558000-590100	Freiwillige Sozialleistungen (DGB. Betriebspension)	2212	3212	20	100,00	100,00	36,41	100,00	100,00	36,41
1/558000-591000	Dotierung von Rückstellungen für Abfertigungen		2214				1.044,25			
1/558000-592000	Dotierung von Rückstellungen für Jubiläumszuwendungen		2214		400,00	400,00	281,15			
1/558000-593000	Dotierung von Rückstellungen für nicht konsumierte Urlaube		2214		100,00	100,00	101,98			
1/558000-618000	Instandhaltung von sonstigen Anlagen	2224	3224	24			3.783,64			
1/558000-631000	Telekommunikationsdienste	2222	3222	24	2.400,00	2.400,00	2.400,00	2.400,00	2.400,00	2.400,00
1/558000-700000	Miet- und Pachtaufwand	2223	3223	24	2.100,00	2.100,00	1.800,55	2.100,00	2.100,00	1.800,55
1/558000-705000	Operating Leasing	2223	3223	24	9.300,00	9.300,00	9.240,00	9.300,00	9.300,00	9.240,00
1/558000-724090	Reisegebühren	2225	3225	24	100,00	100,00	100,00	100,00	100,00	100,00
1/558000-728000	Entgelte für sonstige Leistungen	2225	3225	24	36.000,00	36.000,00	16.780,00	36.000,00	36.000,00	13.855,00
1/558000-728099	Entgelte für sonstige Leistungen (interne Verr.)	2225	3225	24	6.900,00	6.600,00	5.275,14	6.900,00	6.600,00	5.275,14
SU 22 / 32	Summe Aufwendungen / Auszahlungen operative Gebarung				155.600,00	181.600,00	143.316,52	155.100,00	181.100,00	134.849,91
SA 0 / SA 1	(0) Nettoergebnis (21 - 22) / (1) Geldfluss operative Gebarung (31 - 32)				-100.300,00	-95.200,00	-116.801,85	-99.800,00	-120.800,00	-128.576,14
SU 23	Summe Haushaltsrücklagen				0,00	0,00	0,00	0,00	0,00	0,00
SA00	Nettoergebnis nach Zuw./Entn. Haushaltsrücklagen (Saldo 0 +/- SU23)				-100.300,00	-95.200,00	-116.801,85			
Investive Gebarung										
SU 33	Summe Einzahlungen investive Gebarung							0,00	0,00	0,00
SU 34	Summe Auszahlungen investive Gebarung							0,00	0,00	0,00
SA2	Saldo (2) Geldfluss aus der Investiven Gebarung (33 - 34)							0,00	0,00	0,00
SA3	Saldo (3) Nettofinanzierungssaldo (Saldo 1 + Saldo 2)							-99.800,00	-120.800,00	-128.576,14
Finanzierungstätigkeit										
SU 35	Summe Einzahlungen aus der Finanzierungstätigkeit							0,00	0,00	0,00
SU 36	Summe Auszahlungen aus der Finanzierungstätigkeit							0,00	0,00	0,00
SA4	Saldo (4) Geldfluss aus der Finanzierungstätigkeit (35 - 36)							0,00	0,00	0,00

		MVAG VC QU			Ergebnisvoranschlag			Finanzierungsvoranschlag		
		EH	FH		VA 2023	VA 2022	RA 2021	VA 2023	VA 2022	RA 2021
SA5	Saldo (5) Geldfluss aus der voranschlagswirksamen Gebarung (Saldo 3 + Saldo 4)							-99.800,00	-120.800,00	-128.576,14
56	Krankenanstalten anderer Rechtsträger									
562	Sprengelbeiträge									
562000	Sprengelbeiträge (NOEKAS-Umlage)									
Operative Gebarung										
SU 21 / 31	Summe Erträge / Einzahlungen operative Gebarung				0,00	0,00	0,00	0,00	0,00	0,00
1/562000-752000	Transfers an Gemeinden, Gemeindeverbände (ohne marktbestimmte Tätigkeit) und Gemeindefonds	2231	3231	26	18.109.000,00	16.050.200,00	15.520.065,21	18.109.000,00	16.050.200,00	15.520.065,21
SU 22 / 32	Summe Aufwendungen / Auszahlungen operative Gebarung				18.109.000,00	16.050.200,00	15.520.065,21	18.109.000,00	16.050.200,00	15.520.065,21
SA 0 / SA 1	(0) Nettoergebnis (21 - 22) / (1) Geldfluss operative Gebarung (31 - 32)				-18.109.000,00	-16.050.200,00	-15.520.065,21	-18.109.000,00	-16.050.200,00	-15.520.065,21
SU 23	Summe Haushaltsrücklagen				0,00	0,00	0,00	0,00	0,00	0,00
SA00	Nettoergebnis nach Zuw./Entn. Haushaltsrücklagen (Saldo 0 +/- SU23)				-18.109.000,00	-16.050.200,00	-15.520.065,21			
Investive Gebarung										
SU 33	Summe Einzahlungen investive Gebarung							0,00	0,00	0,00
SU 34	Summe Auszahlungen investive Gebarung							0,00	0,00	0,00
SA2	Saldo (2) Geldfluss aus der Investiven Gebarung (33 - 34)							0,00	0,00	0,00
SA3	Saldo (3) Nettofinanzierungssaldo (Saldo 1 + Saldo 2)							-18.109.000,00	-16.050.200,00	-15.520.065,21
Finanzierungstätigkeit										
SU 35	Summe Einzahlungen aus der Finanzierungstätigkeit							0,00	0,00	0,00
SU 36	Summe Auszahlungen aus der Finanzierungstätigkeit							0,00	0,00	0,00
SA4	Saldo (4) Geldfluss aus der Finanzierungstätigkeit (35 - 36)							0,00	0,00	0,00
SA5	Saldo (5) Geldfluss aus der voranschlagswirksamen Gebarung (Saldo 3 + Saldo 4)							-18.109.000,00	-16.050.200,00	-15.520.065,21
562100	Sprengelbeiträge (NOEKAS Verwaltungsaufwand)									
Operative Gebarung										
SU 21 / 31	Summe Erträge / Einzahlungen operative Gebarung				0,00	0,00	0,00	0,00	0,00	0,00
1/562100-752000	Transfers an Gemeinden, Gemeindeverbände (ohne marktbestimmte Tätigkeit) und Gemeindefonds	2231	3231	26	500,00	1.000,00	244,42	500,00	1.000,00	244,42
SU 22 / 32	Summe Aufwendungen / Auszahlungen operative Gebarung				500,00	1.000,00	244,42	500,00	1.000,00	244,42
SA 0 / SA 1	(0) Nettoergebnis (21 - 22) / (1) Geldfluss operative Gebarung (31 - 32)				-500,00	-1.000,00	-244,42	-500,00	-1.000,00	-244,42
SU 23	Summe Haushaltsrücklagen				0,00	0,00	0,00	0,00	0,00	0,00
SA00	Nettoergebnis nach Zuw./Entn. Haushaltsrücklagen (Saldo 0 +/- SU23)				-500,00	-1.000,00	-244,42			

		MVAG VC QU			Ergebnisvoranschlag			Finanzierungsvoranschlag		
		EH	FH		VA 2023	VA 2022	RA 2021	VA 2023	VA 2022	RA 2021
Investive Gebarung										
SU 33	Summe Einzahlungen investive Gebarung							0,00	0,00	0,00
SU 34	Summe Auszahlungen investive Gebarung							0,00	0,00	0,00
SA2	Saldo (2) Geldfluss aus der Investiven Gebarung (33 – 34)							0,00	0,00	0,00
SA3	Saldo (3) Nettofinanzierungssaldo (Saldo 1 + Saldo 2)							-500,00	-1.000,00	-244,42
Finanzierungstätigkeit										
SU 35	Summe Einzahlungen aus der Finanzierungstätigkeit							0,00	0,00	0,00
SU 36	Summe Auszahlungen aus der Finanzierungstätigkeit							0,00	0,00	0,00
SA4	Saldo (4) Geldfluss aus der Finanzierungstätigkeit (35 – 36)							0,00	0,00	0,00
SA5	Saldo (5) Geldfluss aus der voranschlagswirksamen Gebarung (Saldo 3 + Saldo 4)							-500,00	-1.000,00	-244,42
562200	Sprengelbeiträge (NÖGUS-Standortbeitrag)									
Operative Gebarung										
SU 21 / 31	Summe Erträge / Einzahlungen operative Gebarung				0,00	0,00	0,00	0,00	0,00	0,00
1/562200-751000	Transfers an Länder, Landesfonds und Landeskammern	2231	3231	26	1.417.000,00	1.372.000,00	1.217.992,13	1.417.000,00	1.372.000,00	1.217.992,13
SU 22 / 32	Summe Aufwendungen / Auszahlungen operative Gebarung				1.417.000,00	1.372.000,00	1.217.992,13	1.417.000,00	1.372.000,00	1.217.992,13
SA 0 / SA 1	(0) Nettoergebnis (21 - 22) / (1) Geldfluss operative Gebarung (31 – 32)				-1.417.000,00	-1.372.000,00	-1.217.992,13	-1.417.000,00	-1.372.000,00	-1.217.992,13
SU 23	Summe Haushaltsrücklagen				0,00	0,00	0,00	0,00	0,00	0,00
SA00	Nettoergebnis nach Zuw./Entn. Haushaltsrücklagen (Saldo 0 +/- SU23)				-1.417.000,00	-1.372.000,00	-1.217.992,13			
Investive Gebarung										
SU 33	Summe Einzahlungen investive Gebarung							0,00	0,00	0,00
SU 34	Summe Auszahlungen investive Gebarung							0,00	0,00	0,00
SA2	Saldo (2) Geldfluss aus der Investiven Gebarung (33 – 34)							0,00	0,00	0,00
SA3	Saldo (3) Nettofinanzierungssaldo (Saldo 1 + Saldo 2)							-1.417.000,00	-1.372.000,00	-1.217.992,13
Finanzierungstätigkeit										
SU 35	Summe Einzahlungen aus der Finanzierungstätigkeit							0,00	0,00	0,00
SU 36	Summe Auszahlungen aus der Finanzierungstätigkeit							0,00	0,00	0,00
SA4	Saldo (4) Geldfluss aus der Finanzierungstätigkeit (35 – 36)							0,00	0,00	0,00
SA5	Saldo (5) Geldfluss aus der voranschlagswirksamen Gebarung (Saldo 3 + Saldo 4)							-1.417.000,00	-1.372.000,00	-1.217.992,13
58	Veterinärmedizin									
581	Maßnahmen der Veterinärmedizin									
581000	Maßnahmen der Veterinärmedizin									
Operative Gebarung										
2/581000+861000	Transfers von Ländern, Landesfonds und Landeskammern	2121	3121	15	82.000,00	77.000,00	74.252,16	82.000,00	77.000,00	74.252,16

		MVAG		VC QU	Ergebnisvoranschlag			Finanzierungsvoranschlag		
		EH	FH		VA 2023	VA 2022	RA 2021	VA 2023	VA 2022	RA 2021
2/581000+861100	Transfers von Ländern, Landesfonds und Landeskammern	2121	3121	15	500,00	500,00		500,00	500,00	
SU 21 / 31	Summe Erträge / Einzahlungen operative Gebarung				82.500,00	77.500,00	74.252,16	82.500,00	77.500,00	74.252,16
1/581000-705000	Operating Leasing	2223	3223	24	82.000,00	77.000,00	74.252,16	82.000,00	77.000,00	74.252,16
1/581000-728000	Entgelte für sonstige Leistungen	2225	3225	24	1.000,00	1.000,00	75,36	1.000,00	1.000,00	75,36
1/581000-757000	Transfers an private Organisationen ohne Erwerbszweck	2234	3234	27	6.200,00	4.800,00	4.600,00	6.200,00	4.800,00	4.600,00
SU 22 / 32	Summe Aufwendungen / Auszahlungen operative Gebarung				89.200,00	82.800,00	78.927,52	89.200,00	82.800,00	78.927,52
SA 0 / SA 1	(0) Nettoergebnis (21 - 22) / (1) Geldfluss operative Gebarung (31 - 32)				-6.700,00	-5.300,00	-4.675,36	-6.700,00	-5.300,00	-4.675,36
SU 23	Summe Haushaltsrücklagen				0,00	0,00	0,00	0,00	0,00	0,00
SA00	Nettoergebnis nach Zuw./Entn. Haushaltsrücklagen (Saldo 0 +/- SU23)				-6.700,00	-5.300,00	-4.675,36			
Investive Gebarung										
SU 33	Summe Einzahlungen investive Gebarung							0,00	0,00	0,00
SU 34	Summe Auszahlungen investive Gebarung							0,00	0,00	0,00
SA2	Saldo (2) Geldfluss aus der Investiven Gebarung (33 - 34)							0,00	0,00	0,00
SA3	Saldo (3) Nettofinanzierungssaldo (Saldo 1 + Saldo 2)							-6.700,00	-5.300,00	-4.675,36
Finanzierungstätigkeit										
SU 35	Summe Einzahlungen aus der Finanzierungstätigkeit							0,00	0,00	0,00
SU 36	Summe Auszahlungen aus der Finanzierungstätigkeit							0,00	0,00	0,00
SA4	Saldo (4) Geldfluss aus der Finanzierungstätigkeit (35 - 36)							0,00	0,00	0,00
SA5	Saldo (5) Geldfluss aus der voranschlagswirksamen Gebarung (Saldo 3 + Saldo 4)							-6.700,00	-5.300,00	-4.675,36

		MVAG VC QU			Ergebnisvoranschlag			Finanzierungsvoranschlag		
		EH	FH		VA 2023	VA 2022	RA 2021	VA 2023	VA 2022	RA 2021
6 Straßen- und Wasserbau, Verkehr										
61	Straßenbau									
610	Bundesstraßen									
610000	Bundesstraßen									
Operative Gebarung										
2/610000+816090	Kostenbeiträge (Kostensätze) für sonstige Leistungen	2114	3114	13	91.000,00	91.000,00	91.610,76	91.000,00	91.000,00	91.610,76
SU 21 / 31	Summe Erträge / Einzahlungen operative Gebarung				91.000,00	91.000,00	91.610,76	91.000,00	91.000,00	91.610,76
1/610000-670000	Versicherungen	2222	3222	24	1.100,00	1.000,00	905,53	1.100,00	1.000,00	905,53
1/610000-728199	Entgelte für sonstige Leistungen (interne Verr.)	2225	3225	24	91.000,00	89.000,00	88.000,00	91.000,00	89.000,00	88.000,00
1/610000-728500	Entgelte für sonstige Leistungen	2225	3225	24	200,00	200,00		200,00	200,00	
SU 22 / 32	Summe Aufwendungen / Auszahlungen operative Gebarung				92.300,00	90.200,00	88.905,53	92.300,00	90.200,00	88.905,53
SA 0 / SA 1	(0) Nettoergebnis (21 - 22) / (1) Geldfluss operative Gebarung (31 - 32)				-1.300,00	800,00	2.705,23	-1.300,00	800,00	2.705,23
SU 23	Summe Haushaltsrücklagen				0,00	0,00	0,00	0,00	0,00	0,00
SA00	Nettoergebnis nach Zuw./Entn. Haushaltsrücklagen (Saldo 0 +/- SU23)				-1.300,00	800,00	2.705,23			
Investive Gebarung										
SU 33	Summe Einzahlungen investive Gebarung							0,00	0,00	0,00
SU 34	Summe Auszahlungen investive Gebarung							0,00	0,00	0,00
SA2	Saldo (2) Geldfluss aus der Investiven Gebarung (33 - 34)							0,00	0,00	0,00
SA3	Saldo (3) Nettofinanzierungssaldo (Saldo 1 + Saldo 2)							-1.300,00	800,00	2.705,23
Finanzierungstätigkeit										
SU 35	Summe Einzahlungen aus der Finanzierungstätigkeit							0,00	0,00	0,00
SU 36	Summe Auszahlungen aus der Finanzierungstätigkeit							0,00	0,00	0,00
SA4	Saldo (4) Geldfluss aus der Finanzierungstätigkeit (35 - 36)							0,00	0,00	0,00
SA5	Saldo (5) Geldfluss aus der voranschlagswirksamen Gebarung (Saldo 3 + Saldo 4)							-1.300,00	800,00	2.705,23
612	Gemeindestraßen									
612000	Gemeindestraßen									
Operative Gebarung										
2/612000+801000	Veräußerungen von Grundstücken und Grundstückseinrichtungen	2116		30	10.000,00	20.000,00				
2/612000+803000	Veräußerungen von technischen Anlagen, Fahrzeugen und Maschinen	2116		31	100,00	100,00				
2/612000+803200	Veräußerungen von technischen Anlagen, Fahrzeugen und Maschinen	2116		31	5.000,00		8.200,00			
2/612000+810099	Erträge aus Leistungen Eigenv. (interne Verr.)	2114	3114	13	400.000,00	400.000,00	431.135,85	400.000,00	400.000,00	430.172,45

		MVAG		VC QU	Ergebnisvoranschlag			Finanzierungsvoranschlag		
		EH	FH		VA 2023	VA 2022	RA 2021	VA 2023	VA 2022	RA 2021
2/612000+810200	Erträge aus Leistungen	2114	3114	13	80.000,00	80.000,00	140.758,48	80.000,00	80.000,00	106.731,85
2/612000+811090	Miet- und Pachtertrag	2115	3115	14	60.000,00	52.300,00	65.773,28	60.000,00	52.300,00	65.773,28
2/612000+811190	Miet- und Pachtertrag (Sta.170)	2115	3115	14	20.000,00	15.000,00	18.140,65	20.000,00	15.000,00	20.690,54
2/612000+811290	Miet- und Pachtertrag (Sta.171)	2115	3115	14	200,00	200,00	100,00	200,00	200,00	100,00
2/612000+813000	Erträge aus der Auflösung von Investitionszuschüssen (Kapitaltransfers)	2127			94.100,00	105.600,00	116.390,54			
2/612000+817100	Erträge aus der Auflösung v. sonstigen Rückst. (Abfertigungen)	2117					3.896,01			
2/612000+817200	Erträge aus der Auflösung v. sonstigen Rückst. (Jubiläumszuw.)	2117			18.400,00	8.600,00	8.208,10			
2/612000+817300	Erträge aus der Auflösung v. sonstigen Rückst. (Urlaube)	2117					22.049,82			
2/612000+829000	Sonstige Erträge	2116	3116	18	5.000,00	5.000,00	5.382,21	5.000,00	5.000,00	3.318,94
2/612000+829100	Sonstige Erträge	2116	3116	18			9.172,26			9.172,26
2/612000+868000	Transfers von privaten Haushalten	2124	3124	16	1.000.000,00	650.000,00	520.707,11	1.000.000,00	650.000,00	517.934,01
2/612000+871000	Kapitaltransfers aus Gemeinde-Bedarfszuweisungsmittel	2121	3121	33	5.000,00	5.000,00	4.550,00	5.000,00	5.000,00	4.550,00
SU 21 / 31	Summe Erträge / Einzahlungen operative Gebarung				1.697.800,00	1.341.800,00	1.354.464,31	1.570.200,00	1.207.500,00	1.158.443,33
1/612000-400000	Geringwertige Wirtschaftsgüter des Anlagevermögens	2221	3221	23	1.000,00	1.000,00	15.813,05	1.000,00	1.000,00	15.813,05
1/612000-400100	Geringwertige Wirtschaftsgüter des Anlagevermögens	2221	3221	23	11.700,00	26.700,00	8.492,66	11.700,00	26.700,00	8.492,66
1/612000-400200	Geringwertige Wirtschaftsgüter (GWG)	2221	3221	23	300,00	300,00		300,00	300,00	
1/612000-400300	Geringwertige Wirtschaftsgüter des Anlagevermögens	2221	3221	23	6.000,00	6.000,00	7.351,21	6.000,00	6.000,00	7.351,21
1/612000-400400	Geringwertige Wirtschaftsgüter des Anlagevermögens	2221	3221	23	300,00	300,00		300,00	300,00	
1/612000-402000	Materialien für innerbetriebliche Leistungen	2221	3221	23	250.000,00	230.000,00	195.107,29	250.000,00	230.000,00	195.107,29
1/612000-402099	Verbrauchsgüter für innerbetriebliche Leistungen (interne Verr.)	2221	3221	23	300,00	300,00	624,77	300,00	300,00	624,77
1/612000-409000	Ersatzteile	2221	3221	23	5.000,00	7.500,00	3.653,69	5.000,00	7.500,00	3.653,69
1/612000-451000	Brennstoffe	2221	3221	23	500,00	500,00	1.020,00	500,00	500,00	1.020,00
1/612000-451099	Brennstoffe (interne Verr.)	2221	3221	23	500,00	500,00	357,12	500,00	500,00	357,12
1/612000-452000	Treibstoffe	2221	3221	23	500,00	3.500,00		500,00	3.500,00	
1/612000-452099	Treibstoffe (interne Verr.)	2221	3221	23	12.900,00	8.500,00	8.426,25	12.900,00	8.500,00	8.426,25
1/612000-453000	Schmier- und Schleifmittel	2221	3221	23	400,00	400,00	411,24	400,00	400,00	411,24
1/612000-453099	Schmier- und Schleifmittel (interne Verr.)	2221	3221	23	700,00	700,00	579,57	700,00	700,00	579,57
1/612000-454000	Reinigungsmittel	2221	3221	23	100,00	100,00		100,00	100,00	
1/612000-455000	Chemische und sonstige artverwandte Mittel	2221	3221	23	2.400,00	2.400,00	1.931,52	2.400,00	2.400,00	1.931,52

		MVAG		VC QU	Ergebnisvoranschlag			Finanzierungsvoranschlag		
		EH	FH		VA 2023	VA 2022	RA 2021	VA 2023	VA 2022	RA 2021
1/612000-455099	Chemische und sonstige artverwandte Mittel (interne Verr.)	2221	3221	23	100,00	100,00	51,52	100,00	100,00	51,52
1/612000-458000	Mittel zur ärztlichen Betreuung und Gesundheitsvorsorge	2221	3221	23	100,00	100,00	208,17	100,00	100,00	208,17
1/612000-459000	Sonstige Verbrauchsgüter	2221	3221	23	2.000,00	2.000,00	5.746,57	2.000,00	2.000,00	5.746,57
1/612000-459090	Sonstige Verbrauchsgüter	2221	3221	23	100,00	100,00	108,52	100,00	100,00	108,52
1/612000-459099	Sonstige Verbrauchsgüter (interne Verr.)	2221	3221	23			79,36			79,36
1/612000-459190	Sonstige Verbrauchsgüter	2221	3221	23	1.800,00	1.800,00	824,70	1.800,00	1.800,00	824,70
1/612000-459490	Sonstige Verbrauchsgüter	2221	3221	23	900,00	900,00	662,70	900,00	900,00	662,70
1/612000-510000	Geldbezüge der Vertragsbediensteten der Verwaltung	2211	3211	20	302.000,00	239.400,00	210.556,77	302.000,00	239.400,00	210.556,77
1/612000-511000	Geldbezüge der Vertragsbediensteten in handwerklicher Verwendung	2211	3211	20	735.900,00	683.000,00	631.709,84	735.900,00	683.000,00	631.709,84
1/612000-563000	Sonstige Aufwandsentschädigungen	2213	3213	20	5.000,00	4.400,00	4.463,11	5.000,00	4.400,00	4.463,11
1/612000-565000	Mehrleistungsvergütungen	2211	3211	20	104.000,00	111.000,00	64.153,67	104.000,00	111.000,00	64.153,67
1/612000-566000	Zuwendungen aus Anlass von Dienstjubiläen	2212	3212	20	16.300,00	7.800,00		16.300,00	7.800,00	
1/612000-569000	Sonstige Nebengebühren	2211	3211	20	45.700,00	42.900,00	39.931,87	45.700,00	42.900,00	39.931,87
1/612000-580000	Dienstgeberbeiträge zum Ausgleichsfonds für Familienbeihilfen	2212	3212	20	49.200,00	39.600,00	35.788,71	49.200,00	39.600,00	35.788,71
1/612000-582090	Sonstige Dienstgeberbeiträge zur sozialen Sicherheit	2212	3212	20	240.800,00	210.200,00	191.783,14	240.800,00	210.200,00	191.783,14
1/612000-582190	Sonst.DGB.zur soz.Sicherheit (Abfertigung neu)	2212	3212	20	6.900,00	5.700,00	4.674,86	6.900,00	5.700,00	4.674,86
1/612000-590100	Freiwillige Sozialleistungen (DGB. Betriebspension)	2212	3212	20	800,00	800,00	702,00	800,00	800,00	702,00
1/612000-591000	Dotierung von Rückstellungen für Abfertigungen	2214			31.200,00	16.300,00	1.751,60			
1/612000-592000	Dotierung von Rückstellungen für Jubiläumszuwendungen	2214			21.100,00	18.500,00	6.973,95			
1/612000-593000	Dotierung von Rückstellungen für nicht konsumierte Urlaube	2214			5.200,00	3.000,00	10.577,90			
1/612000-600100	Energiebezüge: Strom	2222	3222	24	17.500,00	6.000,00	5.005,83	17.500,00	6.000,00	5.005,83
1/612000-600190	Energiebezüge: Gas	2222	3222	24	2.000,00	1.000,00	785,56	2.000,00	1.000,00	785,56
1/612000-600390	Energiebezüge: Wärme	2222	3222	24	20.000,00	8.000,00	7.928,13	20.000,00	8.000,00	7.928,13
1/612000-600600	Energiebezüge: Strom (Radar)	2222	3222	24	3.500,00	3.500,00	2.147,45	3.500,00	3.500,00	2.147,45
1/612000-611000	Instandhaltung von Straßenbauten	2224	3224	24	80.000,00	25.000,00	8.814,65	80.000,00	25.000,00	8.814,65
1/612000-611099	Instandhaltung von Straßenbauten (interne Verr.)	2224	3224	24	80.000,00	45.000,00	63.929,28	80.000,00	45.000,00	63.929,28
1/612000-611100	Instandhaltung von Straßenbauten	2224	3224	24	540.000,00	450.000,00	379.980,95	540.000,00	450.000,00	379.980,95
1/612000-611199	Instandhaltung von Straßenbauten (interne Verr.)	2224	3224	24	300.000,00	250.000,00	285.080,58	300.000,00	250.000,00	285.080,58

		MVAG		VC QU	Ergebnisvoranschlag			Finanzierungsvoranschlag		
		EH	FH		VA 2023	VA 2022	RA 2021	VA 2023	VA 2022	RA 2021
1/612000-614300	Instandhaltung von Gebäuden und Bauten	2224	3224	24	15.000,00	5.000,00	4.449,04	15.000,00	5.000,00	4.449,04
1/612000-614399	Instandhaltung von Gebäuden und Bauten (interne Verr.)	2224	3224	24			5.800,00			5.800,00
1/612000-616000	Instandhaltung von Maschinen und maschinellen Anlagen	2224	3224	24	3.000,00	3.000,00	1.319,89	3.000,00	3.000,00	1.319,89
1/612000-616099	Instandhaltung von Maschinen und maschinellen Anlagen (interne Verr.)	2224	3224	24	7.000,00	7.000,00	12.217,96	7.000,00	7.000,00	12.217,96
1/612000-617000	Instandhaltung von Fahrzeugen	2224	3224	24	10.000,00	10.000,00	9.042,13	10.000,00	10.000,00	9.042,13
1/612000-617099	Instandhaltung von Fahrzeugen (interne Verr.)	2224	3224	24	12.000,00	12.000,00	5.555,22	12.000,00	12.000,00	5.555,22
1/612000-618300	Instandhaltung von sonstigen Anlagen	2224	3224	24	3.000,00	3.000,00	2.619,69	3.000,00	3.000,00	2.619,69
1/612000-618399	Instandhaltung von sonstigen Anlagen (interne Verr.)	2224	3224	24	5.000,00	9.000,00		5.000,00	9.000,00	
1/612000-619000	Instandhaltung von Sonderanlagen (Rep. Digistelen)	2224	3224	24	5.000,00	4.000,00	9.259,68	5.000,00	4.000,00	9.259,68
1/612000-621000	Sonstige Transporte	2222	3222	24	20.000,00	30.000,00	9.422,81	20.000,00	30.000,00	9.422,81
1/612000-621099	Sonstige Transporte (interne Verr.)	2222	3222	24	250.000,00	250.000,00	246.359,95	250.000,00	250.000,00	246.359,95
1/612000-631500	Telekommunikationsdienste	2222	3222	24	2.000,00	2.000,00	2.226,00	2.000,00	2.000,00	2.226,00
1/612000-640000	Rechts- und Beratungsaufwand	2222	3222	24	200,00	200,00		200,00	200,00	
1/612000-650000	Zinsen für Finanzschulden in Euro	2241	3241	25	494.800,00	480.800,00	523.962,99	494.800,00	480.800,00	523.962,99
1/612000-670000	Versicherungen	2222	3222	24	29.500,00	28.000,00	25.846,89	29.500,00	28.000,00	25.846,89
1/612000-680000	Planmäßige Abschreibung	2226			3.166.100,00	3.153.400,00	3.222.378,13			
1/612000-691000	Schadensfälle	2225	3225	24	1.500,00	1.000,00	191,00	1.500,00	1.000,00	191,00
1/612000-691100	Schadensvergütungen	2225	3225	24			522,30			522,30
1/612000-700000	Miet- und Pachtlaufwand	2223	3223	24	38.000,00	23.000,00	31.272,59	38.000,00	23.000,00	31.272,59
1/612000-710000	Öffentliche Abgaben, ohne Gebühren gemäß FAG	2225	3225	24	2.500,00	3.800,00	1.570,06	2.500,00	3.800,00	1.570,06
1/612000-711200	Gebühren f.d.Benützung v.Gemeindeeinrichtungen u. -anlagen gem. FAG	2225	3225	24	4.000,00	3.200,00	3.902,54	4.000,00	3.200,00	3.902,54
1/612000-724090	Reisegebühren	2225	3225	24	500,00	400,00	17,04	500,00	400,00	17,04
1/612000-728000	Entgelte für sonstige Leistungen	2225	3225	24	49.500,00	49.500,00	39.535,22	49.500,00	49.500,00	39.535,22
1/612000-728099	Entgelte für sonstige Leistungen (interne Verr.)	2225	3225	24	27.300,00	23.200,00	20.986,57	27.300,00	23.200,00	20.986,57
1/612000-728100	Entgelte für sonstige Leistungen	2225	3225	24	43.000,00	42.000,00	34.341,60	43.000,00	42.000,00	34.341,60
1/612000-728199	Entgelte für sonstige Leistungen (interne Verr.)	2225	3225	24	500,00	500,00		500,00	500,00	
1/612000-728200	Entgelte für sonstige Leistungen	2225	3225	24	100.000,00			100.000,00		
1/612000-728299	Entgelte für sonstige Leistungen (interne Verr.)	2225	3225	24			2.278,21			2.278,21
1/612000-728400	Entgelte für sonstige Leistungen	2225	3225	24	8.600,00	8.600,00	7.794,16	8.600,00	8.600,00	7.794,16
1/612000-728500	Entgelte für sonstige Leistungen	2225	3225	24	300,00	300,00	128,50	300,00	300,00	128,50

		MVAG		VC QU	Ergebnisvoranschlag			Finanzierungsvoranschlag		
		EH	FH		VA 2023	VA 2022	RA 2021	VA 2023	VA 2022	RA 2021
1/612000-729691	Sonstige Aufwendungen (Forderungsabschreibungen)	2225	3225	24	1.000,00	1.000,00		1.000,00	1.000,00	
SU 22 / 32	Summe Aufwendungen / Auszahlungen operative Gebarung				7.204.000,00	6.618.700,00	6.431.189,93	3.980.400,00	3.427.500,00	3.189.508,35
SA 0 / SA 1	(0) Nettoergebnis (21 - 22) / (1) Geldfluss operative Gebarung (31 – 32)				-5.506.200,00	-5.276.900,00	-5.076.725,62	-2.410.200,00	-2.220.000,00	-2.031.065,02
2/612000+895001	Entnahmen von allgemeinen Haushaltsrücklagen		2301				3.938.578,97			
1/612000-795001	Zuweisung an allgemeine Haushaltsrücklagen		2401					10.000,00		
SU 23	Summe Haushaltsrücklagen				0,00	0,00	3.928.578,97	0,00	0,00	0,00
SA00	Nettoergebnis nach Zuw./Entn. Haushaltsrücklagen (Saldo 0 +/- SU23)				-5.506.200,00	-5.276.900,00	-1.148.146,65			
Investive Gebarung										
2/612000+801000	Veräußerungen von Grundstücken und Grundstückseinrichtungen		3312	30				10.000,00	20.000,00	
2/612000+803000	Veräußerungen von technischen Anlagen, Fahrzeugen und Maschinen		3314	31				100,00	100,00	
2/612000+803200	Veräußerungen von technischen Anlagen, Fahrzeugen und Maschinen		3314	31				5.000,00		8.200,00
SU 33	Summe Einzahlungen investive Gebarung							15.100,00	20.100,00	8.200,00
1/612000-002000	Straßenbauten		3412	2 40				510.000,00	450.000,00	
1/612000-002099	Straßenbauten (interne Verr.)		3412	2 40				550.000,00	550.000,00	
1/612000-002200	Straßenbauten		3412	2 40				150.000,00	90.000,00	
1/612000-006000	Sonstige Grundstückseinrichtungen		3412	2 40						4.438,19
1/612000-020000	Maschinen und maschinelle Anlagen		3414	2 41				2.600,00	1.000,00	
1/612000-040000	Fahrzeuge		3414	2 41				46.000,00	1.000,00	83.909,20
1/612000-042191	Amts-, Betriebs- und Geschäftsausstattung		3415	2 41				2.000,00	2.000,00	18.806,96
1/612000-050000	Sonderanlagen		3412	2 40				450.000,00	3.700,00	
SU 34	Summe Auszahlungen investive Gebarung							1.710.600,00	1.097.700,00	107.154,35
SA2	Saldo (2) Geldfluss aus der Investiven Gebarung (33 – 34)							-1.695.500,00	-1.077.600,00	-98.954,35
SA3	Saldo (3) Nettofinanzierungssaldo (Saldo 1 + Saldo 2)							-4.105.700,00	-3.297.600,00	-2.130.019,37
Finanzierungstätigkeit										
SU 35	Summe Einzahlungen aus der Finanzierungstätigkeit							0,00	0,00	0,00
1/612000-346000	Investitionsdarlehen von Finanzunternehmen		3614	65				1.599.500,00	1.585.500,00	5.749.893,91
SU 36	Summe Auszahlungen aus der Finanzierungstätigkeit							1.599.500,00	1.585.500,00	5.749.893,91
SA4	Saldo (4) Geldfluss aus der Finanzierungstätigkeit (35 – 36)							-1.599.500,00	-1.585.500,00	-5.749.893,91
SA5	Saldo (5) Geldfluss aus der voranschlagswirksamen Gebarung (Saldo 3 + Saldo 4)							-5.705.200,00	-4.883.100,00	-7.879.913,28

	MVAG	VC QU	Ergebnisvoranschlag			Finanzierungsvoranschlag			
			EH	FH	VA 2023	VA 2022	RA 2021	VA 2023	VA 2022
612001	Kehrbachbrücke								
Operative Gebarung									
SU 21 / 31	Summe Erträge / Einzahlungen operative Gebarung				0,00	0,00	0,00	0,00	0,00
SU 22 / 32	Summe Aufwendungen / Auszahlungen operative Gebarung				0,00	0,00	0,00	0,00	0,00
SA 0 / SA 1	(0) Nettoergebnis (21 - 22) / (1) Geldfluss operative Gebarung (31 – 32)				0,00	0,00	0,00	0,00	0,00
SU 23	Summe Haushaltsrücklagen				0,00	0,00	0,00	0,00	0,00
SA00	Nettoergebnis nach Zuw./Entn. Haushaltsrücklagen (Saldo 0 +/- SU23)				0,00	0,00	0,00		
Investive Gebarung									
SU 33	Summe Einzahlungen investive Gebarung						0,00	0,00	0,00
5/612001-005000	Anlagen zu Straßenbauten		3412	1 40			690.000,00		
SU 34	Summe Auszahlungen investive Gebarung						690.000,00	0,00	0,00
SA2	Saldo (2) Geldfluss aus der Investiven Gebarung (33 – 34)						-690.000,00	0,00	0,00
SA3	Saldo (3) Nettofinanzierungssaldo (Saldo 1 + Saldo 2)						-690.000,00	0,00	0,00
Finanzierungstätigkeit									
6/612001+346000	Investitionsdarlehen von Finanzunternehmen		3514	1 55			690.000,00		
SU 35	Summe Einzahlungen aus der Finanzierungstätigkeit						690.000,00	0,00	0,00
SU 36	Summe Auszahlungen aus der Finanzierungstätigkeit						0,00	0,00	0,00
SA4	Saldo (4) Geldfluss aus der Finanzierungstätigkeit (35 – 36)						690.000,00	0,00	0,00
SA5	Saldo (5) Geldfluss aus der voranschlagswirksamen Gebarung (Saldo 3 + Saldo 4)						0,00	0,00	0,00
612002	Gemeindestraßen (Buskonzept)								
Operative Gebarung									
SU 21 / 31	Summe Erträge / Einzahlungen operative Gebarung				0,00	0,00	0,00	0,00	0,00
SU 22 / 32	Summe Aufwendungen / Auszahlungen operative Gebarung				0,00	0,00	0,00	0,00	0,00
SA 0 / SA 1	(0) Nettoergebnis (21 - 22) / (1) Geldfluss operative Gebarung (31 – 32)				0,00	0,00	0,00	0,00	0,00
5/612002-795001	Zuweisung an allgemeine Haushaltsrücklagen		2401	1			64.321,08		
SU 23	Summe Haushaltsrücklagen				0,00	0,00	-64.321,08	0,00	0,00
SA00	Nettoergebnis nach Zuw./Entn. Haushaltsrücklagen (Saldo 0 +/- SU23)				0,00	0,00	-64.321,08		
Investive Gebarung									
6/612002+301000	Kapitaltransfers von Ländern, Landesfonds und Landeskammern		3331	1 33					80.566,08
SU 33	Summe Einzahlungen investive Gebarung						0,00	0,00	80.566,08
5/612002-002000	Straßenbauten		3412	1 40					16.245,00
SU 34	Summe Auszahlungen investive Gebarung						0,00	0,00	16.245,00
SA2	Saldo (2) Geldfluss aus der Investiven Gebarung (33 – 34)						0,00	0,00	64.321,08
SA3	Saldo (3) Nettofinanzierungssaldo (Saldo 1 + Saldo 2)						0,00	0,00	64.321,08

	MVAG	VC	QU	Ergebnisvoranschlag			Finanzierungsvoranschlag				
				EH	FH	VA 2023	VA 2022	RA 2021	VA 2023	VA 2022	RA 2021
Finanzierungstätigkeit											
SU 35								0,00	0,00	0,00	
SU 36								0,00	0,00	0,00	
SA4								0,00	0,00	0,00	
SA5								0,00	0,00	64.321,08	
612003	Straßenbauprogramm 2021										
Operative Gebarung											
6/612003+871000	Kapitaltransfers aus Gemeinde-Bedarfszuweisungsmittel	2121	3121	1	33			1.407.153,98		1.407.153,98	
SU 21 / 31	Summe Erträge / Einzahlungen operative Gebarung					0,00	0,00	1.407.153,98	0,00	0,00	1.407.153,98
SU 22 / 32	Summe Aufwendungen / Auszahlungen operative Gebarung					0,00	0,00	0,00	0,00	0,00	0,00
SA 0 / SA 1	(0) Nettoergebnis (21 - 22) / (1) Geldfluss operative Gebarung (31 – 32)					0,00	0,00	1.407.153,98	0,00	0,00	1.407.153,98
SU 23	Summe Haushaltsrücklagen					0,00	0,00	0,00	0,00	0,00	0,00
SA00	Nettoergebnis nach Zuw./Entn. Haushaltsrücklagen (Saldo 0 +/- SU23)					0,00	0,00	1.407.153,98			
Investive Gebarung											
SU 33	Summe Einzahlungen investive Gebarung							0,00	0,00	0,00	
5/612003-002000	Straßenbauten		3412	1	40					1.227.999,83	
5/612003-002099	Straßenbauten		3412	1	40					179.154,15	
SU 34	Summe Auszahlungen investive Gebarung							0,00	0,00	1.407.153,98	
SA2	Saldo (2) Geldfluss aus der Investiven Gebarung (33 – 34)							0,00	0,00	-1.407.153,98	
SA3	Saldo (3) Nettofinanzierungssaldo (Saldo 1 + Saldo 2)							0,00	0,00	0,00	
Finanzierungstätigkeit											
SU 35	Summe Einzahlungen aus der Finanzierungstätigkeit							0,00	0,00	0,00	
SU 36	Summe Auszahlungen aus der Finanzierungstätigkeit							0,00	0,00	0,00	
SA4	Saldo (4) Geldfluss aus der Finanzierungstätigkeit (35 – 36)							0,00	0,00	0,00	
SA5	Saldo (5) Geldfluss aus der voranschlagswirksamen Gebarung (Saldo 3 + Saldo 4)							0,00	0,00	0,00	
612004	Straßenbauprogramm 2022										
Operative Gebarung											
SU 21 / 31	Summe Erträge / Einzahlungen operative Gebarung					0,00	0,00	0,00	0,00	0,00	
SU 22 / 32	Summe Aufwendungen / Auszahlungen operative Gebarung					0,00	0,00	0,00	0,00	0,00	
SA 0 / SA 1	(0) Nettoergebnis (21 - 22) / (1) Geldfluss operative Gebarung (31 – 32)					0,00	0,00	0,00	0,00	0,00	
SU 23	Summe Haushaltsrücklagen					0,00	0,00	0,00	0,00	0,00	
SA00	Nettoergebnis nach Zuw./Entn. Haushaltsrücklagen (Saldo 0 +/- SU23)					0,00	0,00	0,00			
Investive Gebarung											
SU 33	Summe Einzahlungen investive Gebarung							0,00	0,00	0,00	

		MVAG		VC	QU	Ergebnisvoranschlag			Finanzierungsvoranschlag				
		EH	FH			VA 2023	VA 2022	RA 2021	VA 2023	VA 2022	RA 2021		
5/612004-002000	Straßenbauten			3412	1	40					500.000,00		
SU 34	Summe Auszahlungen investive Gebarung										0,00	500.000,00	0,00
SA2	Saldo (2) Geldfluss aus der Investiven Gebarung (33 – 34)										0,00	-500.000,00	0,00
SA3	Saldo (3) Nettofinanzierungssaldo (Saldo 1 + Saldo 2)										0,00	-500.000,00	0,00
Finanzierungstätigkeit													
6/612004+346000	Investitionsdarlehen von Finanzunternehmen			3514	1	55						500.000,00	
SU 35	Summe Einzahlungen aus der Finanzierungstätigkeit										0,00	500.000,00	0,00
SU 36	Summe Auszahlungen aus der Finanzierungstätigkeit										0,00	0,00	0,00
SA4	Saldo (4) Geldfluss aus der Finanzierungstätigkeit (35 – 36)										0,00	500.000,00	0,00
SA5	Saldo (5) Geldfluss aus der voranschlagswirksamen Gebarung (Saldo 3 + Saldo 4)										0,00	0,00	0,00
612005	Straßenbauprogramm 2023												
Operative Gebarung													
6/612005+871000	Kapitaltransfers aus Gemeinde-Bedarfszuweisungsmittel			2121	3121	1	33	500.000,00				500.000,00	
SU 21 / 31	Summe Erträge / Einzahlungen operative Gebarung							500.000,00	0,00	0,00	500.000,00	0,00	0,00
SU 22 / 32	Summe Aufwendungen / Auszahlungen operative Gebarung							0,00	0,00	0,00	0,00	0,00	0,00
SA 0 / SA 1	(0) Nettoergebnis (21 - 22) / (1) Geldfluss operative Gebarung (31 – 32)							500.000,00	0,00	0,00	500.000,00	0,00	0,00
SU 23	Summe Haushaltsrücklagen							0,00	0,00	0,00	0,00	0,00	0,00
SA00	Nettoergebnis nach Zuw./Entn. Haushaltsrücklagen (Saldo 0 +/- SU23)							500.000,00	0,00	0,00	500.000,00	0,00	0,00
Investive Gebarung													
SU 33	Summe Einzahlungen investive Gebarung										0,00	0,00	0,00
5/612005-002000	Straßenbauten			3412	1	40					500.000,00		
SU 34	Summe Auszahlungen investive Gebarung										500.000,00	0,00	0,00
SA2	Saldo (2) Geldfluss aus der Investiven Gebarung (33 – 34)										-500.000,00	0,00	0,00
SA3	Saldo (3) Nettofinanzierungssaldo (Saldo 1 + Saldo 2)										0,00	0,00	0,00
Finanzierungstätigkeit													
SU 35	Summe Einzahlungen aus der Finanzierungstätigkeit										0,00	0,00	0,00
SU 36	Summe Auszahlungen aus der Finanzierungstätigkeit										0,00	0,00	0,00
SA4	Saldo (4) Geldfluss aus der Finanzierungstätigkeit (35 – 36)										0,00	0,00	0,00
SA5	Saldo (5) Geldfluss aus der voranschlagswirksamen Gebarung (Saldo 3 + Saldo 4)										0,00	0,00	0,00
612101	Umbau Kreisverkehr Stadionstraße												
Operative Gebarung													
6/612101+871000	Kapitaltransfers aus Gemeinde-Bedarfszuweisungsmittel			2121	3121	1	33			92.846,02			92.846,02
SU 21 / 31	Summe Erträge / Einzahlungen operative Gebarung							0,00	0,00	92.846,02	0,00	0,00	92.846,02

	MVAG	VC QU	Ergebnisvoranschlag			Finanzierungsvoranschlag				
			EH	FH	VA 2023	VA 2022	RA 2021	VA 2023	VA 2022	RA 2021
SU 22 / 32	Summe Aufwendungen / Auszahlungen operative Gebarung				0,00	0,00	0,00	0,00	0,00	0,00
SA 0 / SA 1	(0) Nettoergebnis (21 - 22) / (1) Geldfluss operative Gebarung (31 - 32)				0,00	0,00	92.846,02	0,00	0,00	92.846,02
6/612101+895001	Entnahmen von allgemeinen Haushaltsrücklagen	2301 1					507.153,98			
SU 23	Summe Haushaltsrücklagen				0,00	0,00	507.153,98	0,00	0,00	0,00
SA00	Nettoergebnis nach Zuw./Entn. Haushaltsrücklagen (Saldo 0 +/- SU23)				0,00	0,00	600.000,00			
Investive Gebarung										
SU 33	Summe Einzahlungen investive Gebarung						0,00	0,00		0,00
5/612101-002000	Straßenbauten	3412 1 40								600.000,00
SU 34	Summe Auszahlungen investive Gebarung						0,00	0,00		600.000,00
SA2	Saldo (2) Geldfluss aus der Investiven Gebarung (33 - 34)						0,00	0,00		-600.000,00
SA3	Saldo (3) Nettofinanzierungssaldo (Saldo 1 + Saldo 2)						0,00	0,00		-507.153,98
Finanzierungstätigkeit										
SU 35	Summe Einzahlungen aus der Finanzierungstätigkeit						0,00	0,00		0,00
SU 36	Summe Auszahlungen aus der Finanzierungstätigkeit						0,00	0,00		0,00
SA4	Saldo (4) Geldfluss aus der Finanzierungstätigkeit (35 - 36)						0,00	0,00		0,00
SA5	Saldo (5) Geldfluss aus der voranschlagswirksamen Gebarung (Saldo 3 + Saldo 4)						0,00	0,00		-507.153,98
612103	Eisenbahnkreuzung Zehnergürtel									
Operative Gebarung										
SU 21 / 31	Summe Erträge / Einzahlungen operative Gebarung				0,00	0,00	0,00	0,00	0,00	0,00
5/612103-775000	Kapitaltransfers an Unternehmen (ohne Finanzunternehmen) und andere	2233 1 44				165.600,00				
SU 22 / 32	Summe Aufwendungen / Auszahlungen operative Gebarung				0,00	165.600,00	0,00	0,00	0,00	0,00
SA 0 / SA 1	(0) Nettoergebnis (21 - 22) / (1) Geldfluss operative Gebarung (31 - 32)				0,00	-165.600,00	0,00	0,00	0,00	0,00
6/612103+895001	Entnahmen von allgemeinen Haushaltsrücklagen	2301 1				165.600,00				
SU 23	Summe Haushaltsrücklagen				0,00	165.600,00	0,00	0,00	0,00	0,00
SA00	Nettoergebnis nach Zuw./Entn. Haushaltsrücklagen (Saldo 0 +/- SU23)				0,00	0,00	0,00			
Investive Gebarung										
SU 33	Summe Einzahlungen investive Gebarung						0,00	0,00		0,00
5/612103-775000	Kapitaltransfers an Unternehmen (ohne Finanzunternehmen) und andere	3433 1 44						165.600,00		
SU 34	Summe Auszahlungen investive Gebarung						0,00	165.600,00		0,00
SA2	Saldo (2) Geldfluss aus der Investiven Gebarung (33 - 34)						0,00	-165.600,00		0,00
SA3	Saldo (3) Nettofinanzierungssaldo (Saldo 1 + Saldo 2)						0,00	-165.600,00		0,00
Finanzierungstätigkeit										
SU 35	Summe Einzahlungen aus der Finanzierungstätigkeit						0,00	0,00		0,00
SU 36	Summe Auszahlungen aus der Finanzierungstätigkeit						0,00	0,00		0,00

		MVAG VC QU			Ergebnisvoranschlag			Finanzierungsvoranschlag		
		EH	FH		VA 2023	VA 2022	RA 2021	VA 2023	VA 2022	RA 2021
SA4	Saldo (4) Geldfluss aus der Finanzierungstätigkeit (35 – 36)							0,00	0,00	0,00
SA5	Saldo (5) Geldfluss aus der voranschlagswirksamen Gebarung (Saldo 3 + Saldo 4)							0,00	-165.600,00	0,00
612300	Gemeindestraßen (B54 Unterführung)									
Operative Gebarung										
6/612300+871000	Kapitaltransfers aus Gemeinde-Bedarfszuweisungsmittel	2121	3121	1 33		600.000,00			600.000,00	
SU 21 / 31	Summe Erträge / Einzahlungen operative Gebarung				0,00	600.000,00	0,00	0,00	600.000,00	0,00
5/612300-775000	Kapitaltransfers an Unternehmungen (ohne Finanzuntern.) und andere	2233		1 44	1.450.000,00	1.005.000,00				
SU 22 / 32	Summe Aufwendungen / Auszahlungen operative Gebarung				1.450.000,00	1.005.000,00	0,00	0,00	0,00	0,00
SA 0 / SA 1	(0) Nettoergebnis (21 - 22) / (1) Geldfluss operative Gebarung (31 – 32)				-1.450.000,00	-405.000,00	0,00	0,00	600.000,00	0,00
5/612300-795001	Zuweisung an allgemeine Haushaltsrücklagen	2401		1	1.005.000,00					
SU 23	Summe Haushaltsrücklagen				-1.005.000,00	0,00	0,00	0,00	0,00	0,00
SA00	Nettoergebnis nach Zuw./Entn. Haushaltsrücklagen (Saldo 0 +/- SU23)				-2.455.000,00	-405.000,00	0,00			
Investive Gebarung										
SU 33	Summe Einzahlungen investive Gebarung							0,00	0,00	0,00
5/612300-002000	Straßenbauten		3412	1 40				110.000,00	110.000,00	
5/612300-002099	Straßenbauten (interne Verr.)		3412	1 40					600.000,00	
5/612300-775000	Kapitaltransfers an Unternehmungen (ohne Finanzuntern.) und andere		3433	1 44				1.450.000,00	1.005.000,00	
SU 34	Summe Auszahlungen investive Gebarung							1.560.000,00	1.715.000,00	0,00
SA2	Saldo (2) Geldfluss aus der Investiven Gebarung (33 – 34)							-1.560.000,00	-1.715.000,00	0,00
SA3	Saldo (3) Nettofinanzierungssaldo (Saldo 1 + Saldo 2)							-1.560.000,00	-1.115.000,00	0,00
Finanzierungstätigkeit										
6/612300+346000	Investitionsdarlehen von Finanzunternehmen		3514	1 55				2.565.000,00	1.115.000,00	
SU 35	Summe Einzahlungen aus der Finanzierungstätigkeit							2.565.000,00	1.115.000,00	0,00
SU 36	Summe Auszahlungen aus der Finanzierungstätigkeit							0,00	0,00	0,00
SA4	Saldo (4) Geldfluss aus der Finanzierungstätigkeit (35 – 36)							2.565.000,00	1.115.000,00	0,00
SA5	Saldo (5) Geldfluss aus der voranschlagswirksamen Gebarung (Saldo 3 + Saldo 4)							1.005.000,00	0,00	0,00
612400	Gemeindestraßen (Kleingasse)									
Operative Gebarung										
SU 21 / 31	Summe Erträge / Einzahlungen operative Gebarung				0,00	0,00	0,00	0,00	0,00	0,00
SU 22 / 32	Summe Aufwendungen / Auszahlungen operative Gebarung				0,00	0,00	0,00	0,00	0,00	0,00
SA 0 / SA 1	(0) Nettoergebnis (21 - 22) / (1) Geldfluss operative Gebarung (31 – 32)				0,00	0,00	0,00	0,00	0,00	0,00

		MVAG VC QU		Ergebnisvoranschlag			Finanzierungsvoranschlag		
		EH	FH	VA 2023	VA 2022	RA 2021	VA 2023	VA 2022	RA 2021
6/612400+895001	Entnahmen von allgemeinen Haushaltsrücklagen	2301	1	20.000,00	20.000,00	69.949,01			
SU 23	Summe Haushaltsrücklagen			20.000,00	20.000,00	69.949,01	0,00	0,00	0,00
SA00	Nettoergebnis nach Zuw./Entn. Haushaltsrücklagen (Saldo 0 +/- SU23)			20.000,00	20.000,00	69.949,01			
Investive Gebarung									
SU 33	Summe Einzahlungen investive Gebarung						0,00	0,00	0,00
5/612400-002000	Straßenbauten		3412 1 40				20.000,00	20.000,00	45.962,46
5/612400-002099	Straßenbauten (interne Verr.)		3412 1 40						23.986,55
SU 34	Summe Auszahlungen investive Gebarung						20.000,00	20.000,00	69.949,01
SA2	Saldo (2) Geldfluss aus der Investiven Gebarung (33 – 34)						-20.000,00	-20.000,00	-69.949,01
SA3	Saldo (3) Nettofinanzierungssaldo (Saldo 1 + Saldo 2)						-20.000,00	-20.000,00	-69.949,01
Finanzierungstätigkeit									
SU 35	Summe Einzahlungen aus der Finanzierungstätigkeit						0,00	0,00	0,00
SU 36	Summe Auszahlungen aus der Finanzierungstätigkeit						0,00	0,00	0,00
SA4	Saldo (4) Geldfluss aus der Finanzierungstätigkeit (35 – 36)						0,00	0,00	0,00
SA5	Saldo (5) Geldfluss aus der voranschlagswirksamen Gebarung (Saldo 3 + Saldo 4)						-20.000,00	-20.000,00	-69.949,01
612600	Gemeindestraßen (Ostumfahrung)								
Operative Gebarung									
SU 21 / 31	Summe Erträge / Einzahlungen operative Gebarung			0,00	0,00	0,00	0,00	0,00	0,00
5/612600-775000	Kapitaltransfers an Unternehmungen (ohne Finanzuntern.) und andere	2233	1 44	400.000,00		600.000,00			
SU 22 / 32	Summe Aufwendungen / Auszahlungen operative Gebarung			400.000,00	0,00	600.000,00	0,00	0,00	0,00
SA 0 / SA 1	(0) Nettoergebnis (21 - 22) / (1) Geldfluss operative Gebarung (31 – 32)			-400.000,00	0,00	-600.000,00	0,00	0,00	0,00
6/612600+895001	Entnahmen von allgemeinen Haushaltsrücklagen	2301	1			600.000,00			
SU 23	Summe Haushaltsrücklagen			0,00	0,00	600.000,00	0,00	0,00	0,00
SA00	Nettoergebnis nach Zuw./Entn. Haushaltsrücklagen (Saldo 0 +/- SU23)			-400.000,00	0,00	0,00			
Investive Gebarung									
SU 33	Summe Einzahlungen investive Gebarung						0,00	0,00	0,00
5/612600-775000	Kapitaltransfers an Unternehmungen (ohne Finanzuntern.) und andere		3433 1 44				400.000,00		600.000,00
SU 34	Summe Auszahlungen investive Gebarung						400.000,00	0,00	600.000,00
SA2	Saldo (2) Geldfluss aus der Investiven Gebarung (33 – 34)						-400.000,00	0,00	-600.000,00
SA3	Saldo (3) Nettofinanzierungssaldo (Saldo 1 + Saldo 2)						-400.000,00	0,00	-600.000,00
Finanzierungstätigkeit									
6/612600+346000	Investitionsdarlehen von Finanzunternehmen		3514 1 55				400.000,00		
SU 35	Summe Einzahlungen aus der Finanzierungstätigkeit						400.000,00	0,00	0,00

		MVAG		VC QU	Ergebnisvoranschlag			Finanzierungsvoranschlag		
		EH	FH		VA 2023	VA 2022	RA 2021	VA 2023	VA 2022	RA 2021
SU 36	Summe Auszahlungen aus der Finanzierungstätigkeit							0,00	0,00	0,00
SA4	Saldo (4) Geldfluss aus der Finanzierungstätigkeit (35 – 36)							400.000,00	0,00	0,00
SA5	Saldo (5) Geldfluss aus der voranschlagswirksamen Gebarung (Saldo 3 + Saldo 4)							0,00	0,00	-600.000,00
63	Schutzwasserbau									
639	Sonstige Einrichtungen und Maßnahmen									
639000	Sonstige Einrichtungen u. Maßnahmen des Schutzwasserbaues									
Operative Gebarung										
2/639000+803200	Veräußerungen von technischen Anlagen, Fahrzeugen und Maschinen			31						400,00
2/639000+810099	Erträge aus Leistungen (interne Verr.)	2114	3114	13	6.000,00	6.000,00	3.587,55	6.000,00	6.000,00	3.587,55
2/639000+810200	Erträge aus Leistungen	2114	3114	13			20,40			20,40
2/639000+817100	Erträge aus der Auflösung v. sonstigen Rückst. (Abfertigungen)	2117			26.700,00					
2/639000+817200	Erträge aus der Auflösung v. sonstigen Rückst. (Jubiläumszuw.)	2117				5.500,00				
2/639000+863000	Transfers von sonstigen Trägern öffentlichen Rechts und Sozialversicherungsträgern	2121	3121	15	1.700,00		1.636,86	1.700,00		1.091,24
SU 21 / 31	Summe Erträge / Einzahlungen operative Gebarung				34.400,00	11.500,00	5.644,81	7.700,00	6.000,00	4.699,19
1/639000-400000	Geringwertige Wirtschaftsgüter des Anlagevermögens	2221	3221	23	1.000,00	1.000,00	1.452,62	1.000,00	1.000,00	1.452,62
1/639000-400400	Geringwertige Wirtschaftsgüter des Anlagevermögens	2221	3221	23	100,00	100,00		100,00	100,00	
1/639000-402000	Materialien für innerbetriebliche Leistungen	2221	3221	23	100,00	100,00		100,00	100,00	
1/639000-409000	Ersatzteile	2221	3221	23	1.000,00	1.000,00	27,55	1.000,00	1.000,00	27,55
1/639000-452000	Treibstoffe	2221	3221	23	100,00	300,00		100,00	300,00	
1/639000-452099	Treibstoffe (interne Verr.)	2221	3221	23	2.900,00	700,00	1.899,38	2.900,00	700,00	1.899,38
1/639000-453099	Schmier- und Schleifmittel (interne Verr.)	2221	3221	23	200,00	200,00	10,96	200,00	200,00	10,96
1/639000-455000	Chemische und sonstige artverwandte Mittel	2221	3221	23	1.000,00	1.000,00	240,90	1.000,00	1.000,00	240,90
1/639000-455099	Chemische und sonstige artverwandte Mittel (interne Verr.)	2221	3221	23			7,02			7,02
1/639000-459090	Sonstige Verbrauchsgüter	2221	3221	23	500,00	100,00	107,31	500,00	100,00	107,31
1/639000-459490	Sonstige Verbrauchsgüter	2221	3221	23	100,00	100,00		100,00	100,00	
1/639000-511000	Geldbezüge der Vertragsbediensteten in handwerklicher Verwendung	2211	3211	20	79.800,00	80.100,00	70.761,20	79.800,00	80.100,00	70.761,20
1/639000-511200	Geldbezüge der Vertragsbediensteten in handwerklicher Verwendung	2211	3211	20	27.900,00			27.900,00		
1/639000-563000	Sonstige Aufwandsentschädigungen	2213	3213	20	1.100,00	900,00	806,08	1.100,00	900,00	806,08

		MVAG		VC QU	Ergebnisvoranschlag			Finanzierungsvoranschlag		
		EH	FH		VA 2023	VA 2022	RA 2021	VA 2023	VA 2022	RA 2021
1/639000-565000	Mehrleistungsvergütungen	2211	3211	20	5.500,00	10.000,00	4.549,26	5.500,00	10.000,00	4.549,26
1/639000-566000	Zuwendungen aus Anlass von Dienstjubiläen	2212	3212	20		4.400,00			4.400,00	
1/639000-569000	Sonstige Nebengebühren	2211	3211	20	5.600,00	5.500,00	5.087,64	5.600,00	5.500,00	5.087,64
1/639000-580000	Dienstgeberbeiträge zum Ausgleichsfonds für Familienbeihilfen	2212	3212	20	3.300,00	2.500,00	2.252,70	3.300,00	2.500,00	2.252,70
1/639000-582090	Sonstige Dienstgeberbeiträge zur sozialen Sicherheit	2212	3212	20	19.500,00	22.000,00	17.399,82	19.500,00	22.000,00	17.399,82
1/639000-582190	Sonstige Dienstgeberbeiträge zur sozialen Sicherheit	2212	3212	20	400,00			400,00		
1/639000-591000	Dotierung von Rückstellungen für Abfertigungen	2214			2.400,00	2.300,00	2.091,72			
1/639000-592000	Dotierung von Rückstellungen für Jubiläumszuwendungen	2214			1.100,00	600,00	517,60			
1/639000-593000	Dotierung von Rückstellungen für nicht konsumierte Urlaube	2214			500,00	100,00	4.191,44			
1/639000-600000	Energiebezüge: Strom	2222	3222	24	100,00	100,00		100,00	100,00	
1/639000-612099	Instandhaltung von Wasser- und Abwasserbauten und -anlagen (interne Verr.)	2224	3224	24	20.000,00	20.000,00	17.503,20	20.000,00	20.000,00	17.503,20
1/639000-616000	Instandhaltung von Maschinen und maschinellen Anlagen	2224	3224	24	3.000,00	3.000,00	5.812,18	3.000,00	3.000,00	5.812,18
1/639000-617000	Instandhaltung von Fahrzeugen	2224	3224	24	100,00	100,00		100,00	100,00	
1/639000-617099	Instandhaltung von Fahrzeugen (interne Verr.)	2224	3224	24	400,00	400,00	887,10	400,00	400,00	887,10
1/639000-618300	Instandhaltung v.sonstigen Anlagen	2224	3224	24	100,00	100,00		100,00	100,00	
1/639000-621000	Sonstige Transporte	2222	3222	24	10.000,00	1.000,00	22.952,40	10.000,00	1.000,00	22.952,40
1/639000-621099	Sonstige Transporte (interne Verr.)	2222	3222	24	30.000,00	30.000,00	16.369,70	30.000,00	30.000,00	16.369,70
1/639000-670000	Versicherungen	2222	3222	24	1.000,00	1.000,00	865,34	1.000,00	1.000,00	865,34
1/639000-680000	Planmäßige Abschreibung	2226			9.500,00	9.400,00	9.536,11			
1/639000-710000	Öffentliche Abgaben, ohne Gebühren gemäß FAG	2225	3225	24	200,00	200,00	58,50	200,00	200,00	58,50
1/639000-726000	Mitgliedsbeiträge an Institutionen	2225	3225	24	11.200,00	11.200,00	9.947,39	11.200,00	11.200,00	9.947,39
1/639000-728000	Entgelte für sonstige Leistungen	2225	3225	24	12.000,00	12.000,00	6.860,48	12.000,00	12.000,00	6.860,48
1/639000-728099	Entgelte für sonstige Leistungen (interne Verr.)	2225	3225	24	1.300,00	1.300,00		1.300,00	1.300,00	
1/639000-728500	Entgelte für sonstige Leistungen	2225	3225	24	100,00	100,00		100,00	100,00	
1/639000-729000	Sonstige Aufwendungen	2225	3225	24	2.500,00	2.500,00	2.260,59	2.500,00	2.500,00	2.260,59
SU 22 / 32	Summe Aufwendungen / Auszahlungen operative Gebarung				255.600,00	225.400,00	204.456,19	242.100,00	213.000,00	188.119,32
SA 0 / SA 1	(0) Nettoergebnis (21 - 22) / (1) Geldfluss operative Gebarung (31 - 32)				-221.200,00	-213.900,00	-198.811,38	-234.400,00	-207.000,00	-183.420,13
SU 23	Summe Haushaltsrücklagen				0,00	0,00	0,00	0,00	0,00	0,00
SA00	Nettoergebnis nach Zuw./Entn. Haushaltsrücklagen (Saldo 0 +/- SU23)				-221.200,00	-213.900,00	-198.811,38			

		MVAG		VC QU	Ergebnisvoranschlag			Finanzierungsvoranschlag		
		EH	FH		VA 2023	VA 2022	RA 2021	VA 2023	VA 2022	RA 2021
Investive Gebarung										
2/639000+803200	Veräußerungen von technischen Anlagen, Fahrzeugen und Maschinen		3314	31						400,00
SU 33	Summe Einzahlungen investive Gebarung						0,00	0,00	400,00	
1/639000-020000	Maschinen und maschinelle Anlagen		3414	2 41			3.000,00	3.500,00		
1/639000-030000	Werkzeuge und sonstige Erzeugungsmittel		3414	2 41			1.000,00	1.000,00		883,15
SU 34	Summe Auszahlungen investive Gebarung						4.000,00	4.500,00	883,15	
SA2	Saldo (2) Geldfluss aus der Investiven Gebarung (33 – 34)						-4.000,00	-4.500,00	-483,15	
SA3	Saldo (3) Nettofinanzierungssaldo (Saldo 1 + Saldo 2)						-238.400,00	-211.500,00	-183.903,28	
Finanzierungstätigkeit										
SU 35	Summe Einzahlungen aus der Finanzierungstätigkeit						0,00	0,00	0,00	
SU 36	Summe Auszahlungen aus der Finanzierungstätigkeit						0,00	0,00	0,00	
SA4	Saldo (4) Geldfluss aus der Finanzierungstätigkeit (35 – 36)						0,00	0,00	0,00	
SA5	Saldo (5) Geldfluss aus der voranschlagswirksamen Gebarung (Saldo 3 + Saldo 4)						-238.400,00	-211.500,00	-183.903,28	
64 Straßenverkehr										
640 Einrichtungen und Maßnahmen nach der Straßenverkehrsordnu										
640000 Einrichtung und Maßnahmen nach der Straßenverkehrsordnung										
Operative Gebarung										
2/640000+803200	Veräußerungen von technischen Anlagen, Fahrzeugen und Maschinen		2116	31						3.850,00
2/640000+810099	Erträge aus Leistungen Eigenv. (interne Verr.)	2114	3114	13	50.000,00	50.000,00	60.457,27	50.000,00	50.000,00	60.776,87
2/640000+810190	Erträge aus Leistungen (Sta.37+38)	2114	3114	13	500,00	500,00	399,99	500,00	500,00	133,33
2/640000+810200	Erträge aus Leistungen	2114	3114	13	20.000,00	15.000,00	43.891,01	20.000,00	15.000,00	45.792,88
2/640000+816090	Kostenbeiträge (Kostensätze) für sonstige Leistungen	2114	3114	13	100,00	100,00		100,00	100,00	
2/640000+817100	Erträge aus der Auflösung v. sonstigen Rückst. (Abfertigungen)		2117				46.082,41			
2/640000+817200	Erträge aus der Auflösung v. sonstigen Rückst. (Jubiläumszuw.)		2117		5.700,00	10.900,00	16.134,20			
2/640000+817300	Erträge aus der Auflösung v. sonstigen Rückst. (Urlaube)		2117				2.477,60			
2/640000+829000	Sonstige Erträge	2116	3116	18	5.000,00	5.000,00	8.578,54	5.000,00	5.000,00	6.316,95
SU 21 / 31	Summe Erträge / Einzahlungen operative Gebarung				81.300,00	81.500,00	181.871,02	75.600,00	70.600,00	113.020,03
1/640000-400000	Geringwertige Wirtschaftsgüter des Anlagevermögens	2221	3221	23	50.000,00	40.000,00	40.457,79	50.000,00	40.000,00	40.457,79
1/640000-400100	Geringwertige Wirtschaftsgüter des Anlagevermögens	2221	3221	23	1.300,00	1.300,00	353,05	1.300,00	1.300,00	353,05

		MVAG		VC QU	Ergebnisvoranschlag			Finanzierungsvoranschlag		
		EH	FH		VA 2023	VA 2022	RA 2021	VA 2023	VA 2022	RA 2021
1/640000-400400	Geringwertige Wirtschaftsgüter des Anlagevermögens	2221	3221	23	200,00	200,00		200,00	200,00	
1/640000-402000	Materialien für innerbetriebliche Leistungen	2221	3221	23	10.000,00	7.400,00	16.977,10	10.000,00	7.400,00	16.977,10
1/640000-402099	Verbrauchsgüter für innerbetriebliche Leistungen (interne Verr.)	2221	3221	23	2.000,00	2.000,00	116,65	2.000,00	2.000,00	116,65
1/640000-409000	Ersatzteile	2221	3221	23	3.000,00	3.000,00	3.602,37	3.000,00	3.000,00	3.602,37
1/640000-452000	Treibstoffe	2221	3221	23	500,00	1.000,00		500,00	1.000,00	
1/640000-452099	Treibstoffe (interne Verr.)	2221	3221	23	7.200,00	3.000,00	4.716,16	7.200,00	3.000,00	4.716,16
1/640000-453000	Schmier- und Schleifmittel	2221	3221	23	500,00	500,00	230,04	500,00	500,00	230,04
1/640000-453099	Schmier- und Schleifmittel (interne Verr.)	2221	3221	23	100,00	100,00	202,28	100,00	100,00	202,28
1/640000-455000	Chemische und sonstige artverwandte Mittel	2221	3221	23	2.400,00	2.400,00	2.135,85	2.400,00	2.400,00	2.135,85
1/640000-455099	Chemische und sonstige artverwandte Mittel (interne Verr.)	2221	3221	23	100,00	100,00	64,26	100,00	100,00	64,26
1/640000-458000	Mittel zur ärztlichen Betreuung und Gesundheitsvorsorge	2221	3221	23	500,00	500,00	422,18	500,00	500,00	422,18
1/640000-459000	Sonstige Verbrauchsgüter	2221	3221	23	4.400,00	4.400,00	6.949,52	4.400,00	4.400,00	6.949,52
1/640000-459090	Sonstige Verbrauchsgüter	2221	3221	23	500,00	500,00	380,95	500,00	500,00	380,95
1/640000-459099	Sonstige Verbrauchsgüter (interne Verr.)	2221	3221	23	100,00	100,00		100,00	100,00	
1/640000-459190	Sonstige Verbrauchsgüter	2221	3221	23	1.000,00	1.000,00	450,72	1.000,00	1.000,00	450,72
1/640000-459490	Sonstige Verbrauchsgüter	2221	3221	23	400,00	400,00	255,53	400,00	400,00	255,53
1/640000-510000	Geldbezüge der Vertragsbediensteten der Verwaltung	2211	3211	20	9.100,00	8.700,00	8.246,54	9.100,00	8.700,00	8.246,54
1/640000-511000	Geldbezüge der Vertragsbediensteten in handwerklicher Verwendung	2211	3211	20	310.700,00	276.400,00	289.229,34	310.700,00	276.400,00	289.229,34
1/640000-511200	Geldbezüge der Vertragsbediensteten in handwerklicher Verwendung	2211	3211	20			43.417,56			43.417,56
1/640000-563000	Sonstige Aufwandsentschädigungen	2213	3213	20	700,00	200,00	252,39	700,00	200,00	252,39
1/640000-565000	Mehrleistungsvergütungen	2211	3211	20	50.000,00	45.000,00	34.077,58	50.000,00	45.000,00	34.077,58
1/640000-566000	Zuwendungen aus Anlass von Dienstjubiläen	2212	3212	20		9.400,00			9.400,00	
1/640000-569000	Sonstige Nebengebühren	2211	3211	20	18.800,00	13.000,00	13.598,22	18.800,00	13.000,00	13.598,22
1/640000-580000	Dienstgeberbeiträge zum Ausgleichsfonds für Familienbeihilfen	2212	3212	20	15.400,00	12.000,00	11.200,54	15.400,00	12.000,00	11.200,54
1/640000-582090	Sonstige Dienstgeberbeiträge zur sozialen Sicherheit	2212	3212	20	80.600,00	68.900,00	70.746,06	80.600,00	68.900,00	70.746,06
1/640000-582190	Sonst.DGB.zur soz.Sicherheit (Abfertigung neu)	2212	3212	20	1.000,00	1.300,00	1.045,05	1.000,00	1.300,00	1.045,05
1/640000-590100	Freiwillige Sozialleistungen (DGB. Betriebspension)	2212	3212	20	100,00	100,00	43,69	100,00	100,00	43,69
1/640000-591000	Dotierung von Rückstellungen für Abfertigungen	2214			12.700,00	10.100,00	37.160,74			

		MVAG		VC QU	Ergebnisvoranschlag			Finanzierungsvoranschlag		
		EH	FH		VA 2023	VA 2022	RA 2021	VA 2023	VA 2022	RA 2021
1/640000-592000	Dotierung von Rückstellungen für Jubiläumszuwendungen	2214			4.000,00	9.000,00	20.354,66			
1/640000-593000	Dotierung von Rückstellungen für nicht konsumierte Urlaube	2214			1.100,00	400,00	7.551,19			
1/640000-600100	Energiebezüge: Strom	2222	3222	24	3.500,00	1.400,00	1.429,86	3.500,00	1.400,00	1.429,86
1/640000-600190	Energiebezüge: Gas	2222	3222	24	800,00	400,00	294,59	800,00	400,00	294,59
1/640000-600390	Energiebezüge: Wärme	2222	3222	24	4.000,00	3.500,00	2.973,04	4.000,00	3.500,00	2.973,04
1/640000-611000	Instandhaltung von Straßenbauten	2224	3224	24	50.000,00	40.000,00	51.572,09	50.000,00	40.000,00	51.572,09
1/640000-614300	Instandhaltung von Gebäuden und Bauten	2224	3224	24	3.400,00	3.400,00	1.179,20	3.400,00	3.400,00	1.179,20
1/640000-614399	Instandhaltung von Gebäuden und Bauten (interne Verr.)	2224	3224	24	100,00	100,00	5.800,00	100,00	100,00	5.800,00
1/640000-616000	Instandhaltung von Maschinen und maschinellen Anlagen	2224	3224	24	2.700,00	2.700,00	1.839,73	2.700,00	2.700,00	1.839,73
1/640000-616099	Instandhaltung von Maschinen und maschinellen Anlagen (interne Verr.)	2224	3224	24	800,00	800,00	1.501,92	800,00	800,00	1.501,92
1/640000-617000	Instandhaltung von Fahrzeugen	2224	3224	24	1.500,00	1.500,00	1.470,47	1.500,00	1.500,00	1.470,47
1/640000-617099	Instandhaltung von Fahrzeugen (interne Verr.)	2224	3224	24	10.000,00	12.500,00	9.914,01	10.000,00	12.500,00	9.914,01
1/640000-618000	Instandhaltung v.sonstigen Anlagen	2224	3224	24	1.000,00	500,00	1.258,82	1.000,00	500,00	1.258,82
1/640000-619000	Instandhaltung von Sonderanlagen	2224	3224	24	120.000,00	115.000,00	147.623,30	120.000,00	115.000,00	147.623,30
1/640000-619099	Instandhaltung von Sonderanlagen (interne Verr.)	2224	3224	24	9.000,00	9.000,00	12.139,34	9.000,00	9.000,00	12.139,34
1/640000-621000	Sonstige Transporte	2222	3222	24	500,00	500,00		500,00	500,00	
1/640000-621099	Sonstige Transporte (interne Verr.)	2222	3222	24	2.500,00	2.500,00	503,45	2.500,00	2.500,00	503,45
1/640000-621100	Sonstige Transporte	2222	3222	24	3.100,00	3.000,00	320,00	3.100,00	3.000,00	320,00
1/640000-631500	Telekommunikationsdienste	2222	3222	24	1.000,00	1.000,00	334,80	1.000,00	1.000,00	334,80
1/640000-670000	Versicherungen	2222	3222	24	6.000,00	4.000,00	3.265,60	6.000,00	4.000,00	3.265,60
1/640000-680000	Planmäßige Abschreibung	2226			26.900,00	26.700,00	28.896,92			
1/640000-691000	Schadensvergütungen	2225	3225	24	1.000,00	1.000,00	1.116,66	1.000,00	1.000,00	1.116,66
1/640000-700000	Miet- und Pachtaufwand	2223	3223	24	1.100,00	1.100,00	610,81	1.100,00	1.100,00	610,81
1/640000-710000	Öffentliche Abgaben, ohne Gebühren gemäß FAG	2225	3225	24	1.800,00	1.800,00	544,47	1.800,00	1.800,00	544,47
1/640000-711200	Gebühren f.d.Benützung v.Gemeindeeinrichtungen u. -anlagen gem. FAG	2225	3225	24	1.200,00	1.200,00	1.069,28	1.200,00	1.200,00	1.069,28
1/640000-724090	Reisegebühren	2225	3225	24	400,00	100,00	31,92	400,00	100,00	31,92
1/640000-728099	Entgelte für sonstige Leistungen (interne Verr.)	2225	3225	24	17.000,00	13.300,00	13.130,85	17.000,00	13.300,00	13.130,85
1/640000-728300	Entgelte für sonstige Leistungen	2225	3225	24	4.000,00	2.000,00	4.120,51	4.000,00	2.000,00	4.120,51
1/640000-728400	Entgelte für sonstige Leistungen	2225	3225	24	3.100,00	3.100,00	2.750,87	3.100,00	3.100,00	2.750,87
1/640000-728500	Entgelte für sonstige Leistungen	2225	3225	24	200,00	200,00		200,00	200,00	

		MVAG		VC QU	Ergebnisvoranschlag			Finanzierungsvoranschlag		
		EH	FH		VA 2023	VA 2022	RA 2021	VA 2023	VA 2022	RA 2021
1/640000-770000	Kapitaltransfers an Bund, Bundesfonds und Bundeskammern	2231		43	30.000,00	30.000,00	12.169,27			
SU 22 / 32	Summe Aufwendungen / Auszahlungen operative Gebarung				895.000,00	804.700,00	922.099,79	820.300,00	728.500,00	815.967,01
SA 0 / SA 1	(0) Nettoergebnis (21 - 22) / (1) Geldfluss operative Gebarung (31 - 32)				-813.700,00	-723.200,00	-740.228,77	-744.700,00	-657.900,00	-702.946,98
SU 23	Summe Haushaltsrücklagen				0,00	0,00	0,00	0,00	0,00	0,00
SA00	Nettoergebnis nach Zuw./Entn. Haushaltsrücklagen (Saldo 0 +/- SU23)				-813.700,00	-723.200,00	-740.228,77			
Investive Gebarung										
2/640000+803200	Veräußerungen von technischen Anlagen, Fahrzeugen und Maschinen		3314	31						3.850,00
SU 33	Summe Einzahlungen investive Gebarung							0,00	0,00	3.850,00
1/640000-005000	Anlagen zu Straßenbauten		3412	2 40				125.000,00	80.000,00	3.059,52
1/640000-020000	Maschinen und maschinelle Anlagen		3414	2 41				1.000,00	2.000,00	14.344,32
1/640000-030000	Werkzeuge und sonstige Erzeugungsmittel		3414	2 41				1.500,00	1.500,00	1.106,40
1/640000-040000	Fahrzeuge		3414	2 41				80.000,00	1.000,00	
1/640000-042091	Amts-, Betriebs- und Geschäftsausstattung		3415	2 41				1.500,00	1.500,00	4.653,61
1/640000-050000	Sonderanlagen		3412	2 40				2.000,00	2.000,00	857,95
1/640000-770000	Kapitaltransfers an Bund, Bundesfonds und Bundeskammern		3431	43				30.000,00	30.000,00	12.169,27
SU 34	Summe Auszahlungen investive Gebarung							241.000,00	118.000,00	36.191,07
SA2	Saldo (2) Geldfluss aus der Investiven Gebarung (33 - 34)							-241.000,00	-118.000,00	-32.341,07
SA3	Saldo (3) Nettofinanzierungssaldo (Saldo 1 + Saldo 2)							-985.700,00	-775.900,00	-735.288,05
Finanzierungstätigkeit										
SU 35	Summe Einzahlungen aus der Finanzierungstätigkeit							0,00	0,00	0,00
SU 36	Summe Auszahlungen aus der Finanzierungstätigkeit							0,00	0,00	0,00
SA4	Saldo (4) Geldfluss aus der Finanzierungstätigkeit (35 - 36)							0,00	0,00	0,00
SA5	Saldo (5) Geldfluss aus der voranschlagswirksamen Gebarung (Saldo 3 + Saldo 4)							-985.700,00	-775.900,00	-735.288,05
649	Sonstige Einrichtungen und Maßnahmen									
649000	Sonstige Einrichtungen u. Maßnahmen des Straßenverkehrs									
Operative Gebarung										
2/649000+868000	Transfers von privaten Haushalten (Sta.39 Organmandate)	2124	3124	16	180.000,00	190.000,00	174.989,00	180.000,00	190.000,00	176.861,13
2/649000+868100	Transfers von privaten Haushalten (MA1-Anonymverfügung, Sta.30)	2124	3124	16	90.000,00	100.000,00	85.860,50	90.000,00	100.000,00	85.853,01
2/649000+868200	Transfers von privaten Haushalten (Sta.29 Kurzparkstrafen)	2124	3124	16	110.000,00	145.000,00	134.169,00	110.000,00	145.000,00	137.779,60
SU 21 / 31	Summe Erträge / Einzahlungen operative Gebarung				380.000,00	435.000,00	395.018,50	380.000,00	435.000,00	400.493,74
1/649000-650000	Zinsen für Finanzschulden in Euro	2241	3241	25	17.500,00	15.900,00		17.500,00	15.900,00	

		MVAG		VC QU	Ergebnisvoranschlag			Finanzierungsvoranschlag		
		EH	FH		VA 2023	VA 2022	RA 2021	VA 2023	VA 2022	RA 2021
1/649000-691000	Schadensvergütungen	2225	3225	24			5.631,90			5.631,90
1/649000-728000	Entgelte für sonstige Leistungen	2225	3225	24	965.000,00	871.000,00	870.998,40	965.000,00	871.000,00	870.998,40
1/649000-728100	Entgelte für sonstige Leistungen (Spesen Parkraumbewirtsch.)	2225	3225	24	10.000,00	10.000,00	10.730,91	10.000,00	10.000,00	10.879,68
1/649000-729690	Sonstige Aufwendungen (Forderungsabschreibungen)	2225	3225	24	20.000,00	17.000,00		20.000,00	17.000,00	
SU 22 / 32	Summe Aufwendungen / Auszahlungen operative Gebarung				1.012.500,00	913.900,00	887.361,21	1.012.500,00	913.900,00	887.509,98
SA 0 / SA 1	(0) Nettoergebnis (21 - 22) / (1) Geldfluss operative Gebarung (31 - 32)				-632.500,00	-478.900,00	-492.342,71	-632.500,00	-478.900,00	-487.016,24
SU 23	Summe Haushaltsrücklagen				0,00	0,00	0,00	0,00	0,00	0,00
SA00	Nettoergebnis nach Zuw./Entn. Haushaltsrücklagen (Saldo 0 +/- SU23)				-632.500,00	-478.900,00	-492.342,71			
Investive Gebarung										
SU 33	Summe Einzahlungen investive Gebarung							0,00	0,00	0,00
SU 34	Summe Auszahlungen investive Gebarung							0,00	0,00	0,00
SA2	Saldo (2) Geldfluss aus der Investiven Gebarung (33 - 34)							0,00	0,00	0,00
SA3	Saldo (3) Nettofinanzierungssaldo (Saldo 1 + Saldo 2)							-632.500,00	-478.900,00	-487.016,24
Finanzierungstätigkeit										
SU 35	Summe Einzahlungen aus der Finanzierungstätigkeit							0,00	0,00	0,00
SU 36	Summe Auszahlungen aus der Finanzierungstätigkeit							0,00	0,00	0,00
SA4	Saldo (4) Geldfluss aus der Finanzierungstätigkeit (35 - 36)							0,00	0,00	0,00
SA5	Saldo (5) Geldfluss aus der voranschlagswirksamen Gebarung (Saldo 3 + Saldo 4)							-632.500,00	-478.900,00	-487.016,24
649100	Sonst. Einr. u. Maßn. (Parkdeck ÖBB)									
Operative Gebarung										
SU 21 / 31	Summe Erträge / Einzahlungen operative Gebarung				0,00	0,00	0,00	0,00	0,00	0,00
5/649100-775000	Kapitaltransfers an Unternehmungen (ohne Finanzuntern.) und andere	2233		1 44	1.143.000,00	520.000,00	513.600,00			
SU 22 / 32	Summe Aufwendungen / Auszahlungen operative Gebarung				1.143.000,00	520.000,00	513.600,00	0,00	0,00	0,00
SA 0 / SA 1	(0) Nettoergebnis (21 - 22) / (1) Geldfluss operative Gebarung (31 - 32)				-1.143.000,00	-520.000,00	-513.600,00	0,00	0,00	0,00
6/649100+895001	Entnahmen von allgemeinen Haushaltsrücklagen	2301		1			513.600,00			
SU 23	Summe Haushaltsrücklagen				0,00	0,00	513.600,00	0,00	0,00	0,00
SA00	Nettoergebnis nach Zuw./Entn. Haushaltsrücklagen (Saldo 0 +/- SU23)				-1.143.000,00	-520.000,00	0,00			
Investive Gebarung										
SU 33	Summe Einzahlungen investive Gebarung							0,00	0,00	0,00
5/649100-775000	Kapitaltransfers an Unternehmungen (ohne Finanzuntern.) und andere		3433	1 44				1.143.000,00	520.000,00	513.600,00
SU 34	Summe Auszahlungen investive Gebarung							1.143.000,00	520.000,00	513.600,00
SA2	Saldo (2) Geldfluss aus der Investiven Gebarung (33 - 34)							-1.143.000,00	-520.000,00	-513.600,00
SA3	Saldo (3) Nettofinanzierungssaldo (Saldo 1 + Saldo 2)							-1.143.000,00	-520.000,00	-513.600,00

	MVAG	VC	QU	Ergebnisvoranschlag			Finanzierungsvoranschlag						
				EH	FH	VA 2023	VA 2022	RA 2021	VA 2023	VA 2022	RA 2021		
Finanzierungstätigkeit													
6/649100+346000					3514	1	55		1.143.000,00	520.000,00			
SU 35									1.143.000,00	520.000,00	0,00		
SU 36									0,00	0,00	0,00		
SA4									1.143.000,00	520.000,00	0,00		
SA5									0,00	0,00	-513.600,00		
68													
680													
680000													
Operative Gebarung													
SU 21 / 31									0,00	0,00	0,00		
1/680000-631000					2222	3222	24	100.000,00	50.000,00	25.769,67	100.000,00	50.000,00	25.769,67
SU 22 / 32									100.000,00	50.000,00	25.769,67		
SA 0 / SA 1									-100.000,00	-50.000,00	-25.769,67		
SU 23									0,00	0,00	0,00		
SA00									-100.000,00	-50.000,00	-25.769,67		
Investive Gebarung													
SU 33									0,00	0,00	0,00		
SU 34									0,00	0,00	0,00		
SA2									0,00	0,00	0,00		
SA3									-100.000,00	-50.000,00	-25.769,67		
Finanzierungstätigkeit													
SU 35									0,00	0,00	0,00		
SU 36									0,00	0,00	0,00		
SA4									0,00	0,00	0,00		
SA5									-100.000,00	-50.000,00	-25.769,67		

	MVAG	VC	QU	Ergebnisvoranschlag			Finanzierungsvoranschlag		
				EH	FH	VA 2023	VA 2022	RA 2021	VA 2023
7 Wirtschaftsförderung									
77	Förderung des Fremdenverkehrs								
771	Maßnahmen zur Förderung des Fremdenverkehrs								
771000	Maßnahmen zur Förderung des Fremdenverkehrs								
Operative Gebarung									
SU 21 / 31	Summe Erträge / Einzahlungen operative Gebarung			0,00	0,00	0,00	0,00	0,00	0,00
1/771000-757000	Transfers an private Organisationen ohne Erwerbszweck	2234	3234	27		2.000,00		2.000,00	
SU 22 / 32	Summe Aufwendungen / Auszahlungen operative Gebarung			0,00	2.000,00	0,00	0,00	2.000,00	0,00
SA 0 / SA 1	(0) Nettoergebnis (21 - 22) / (1) Geldfluss operative Gebarung (31 - 32)			0,00	-2.000,00	0,00	0,00	-2.000,00	0,00
SU 23	Summe Haushaltsrücklagen			0,00	0,00	0,00	0,00	0,00	0,00
SA00	Nettoergebnis nach Zuw./Entn. Haushaltsrücklagen (Saldo 0 +/- SU23)			0,00	-2.000,00	0,00			
Investive Gebarung									
SU 33	Summe Einzahlungen investive Gebarung						0,00	0,00	0,00
SU 34	Summe Auszahlungen investive Gebarung						0,00	0,00	0,00
SA2	Saldo (2) Geldfluss aus der Investiven Gebarung (33 - 34)						0,00	0,00	0,00
SA3	Saldo (3) Nettofinanzierungssaldo (Saldo 1 + Saldo 2)						0,00	-2.000,00	0,00
Finanzierungstätigkeit									
SU 35	Summe Einzahlungen aus der Finanzierungstätigkeit						0,00	0,00	0,00
SU 36	Summe Auszahlungen aus der Finanzierungstätigkeit						0,00	0,00	0,00
SA4	Saldo (4) Geldfluss aus der Finanzierungstätigkeit (35 - 36)						0,00	0,00	0,00
SA5	Saldo (5) Geldfluss aus der voranschlagswirksamen Gebarung (Saldo 3 + Saldo 4)						0,00	-2.000,00	0,00
78	Förderung von Handel, Gewerbe und Industrie								
789	Sonstige Einrichtungen und Maßnahmen								
789000	Sonstige Einrichtungen u. Maßnahmen z.Förd.d.Handels,Gew.u.								
Operative Gebarung									
2/789000+817100	Erträge aus der Auflösung v. sonstigen Rückst. (Abfertigungen)	2117						1.914,79	
2/789000+817200	Erträge aus der Auflösung v. sonstigen Rückst. (Jubiläumsszuw.)	2117						21.006,36	
2/789000+817910	Erträge aus der Auflösung von sonstigen Rückstellungen (FHI)	2117			390.000,00	390.000,00	390.000,00		
2/789000+817920	Erträge aus der Auflösung von sonstigen Rückstellungen (TFZ)	2117			300.000,00	710.000,00	679.328,00		
2/789000+829100	Sonstige Erträge	2116	3116	18				3.155,68	3.155,68
SU 21 / 31	Summe Erträge / Einzahlungen operative Gebarung			690.000,00	1.100.000,00	1.095.404,83	0,00	0,00	3.155,68

		MVAG		VC QU	Ergebnisvoranschlag			Finanzierungsvoranschlag		
		EH	FH		VA 2023	VA 2022	RA 2021	VA 2023	VA 2022	RA 2021
1/789000-510000	Geldbezüge der Vertragsbediensteten der Verwaltung	2211	3211	20	16.400,00	15.000,00	14.579,41	16.400,00	15.000,00	14.579,41
1/789000-566000	Zuwendungen aus Anlass von Dienstjubiläen	2212	3212	20			2.036,02			2.036,02
1/789000-580000	Dienstgeberbeiträge zum Ausgleichsfonds für Familienbeihilfen	2212	3212	20	600,00	600,00	626,41	600,00	600,00	626,41
1/789000-582090	Sonstige Dienstgeberbeiträge zur sozialen Sicherheit	2212	3212	20	1.700,00	1.700,00	1.628,53	1.700,00	1.700,00	1.628,53
1/789000-590100	Freiwillige Sozialleistungen (DGB. Betriebspension)	2212	3212	20	200,00	200,00	136,32	200,00	200,00	136,32
1/789000-591000	Dotierung von Rückstellungen für Abfertigungen	2214			8.300,00	5.100,00				
1/789000-592000	Dotierung von Rückstellungen für Jubiläumszuwendungen	2214			3.000,00	1.800,00				
1/789000-593000	Dotierung von Rückstellungen für nicht konsumierte Urlaube	2214			700,00	200,00	4.161,21			
1/789000-650000	Zinsen für Finanzschulden in Euro	2241	3241	25	65.000,00	68.100,00	71.041,86	65.000,00	68.100,00	71.041,86
1/789000-724090	Reisegebühren	2225	3225	24	100,00	100,00		100,00	100,00	
1/789000-755000	Transfers an Unternehmen (ohne Finanzuntern.) und andere (TFZ)	2233	3233	27	300.000,00	710.000,00	701.534,20	300.000,00	710.000,00	701.534,20
1/789000-755100	Transfers an Unternehmen (ohne Finanzuntern.) und andere (Business Messen)	2233	3233	27	390.000,00	390.000,00	376.800,00	390.000,00	390.000,00	376.800,00
1/789000-755200	Transfers an Unternehmen (ohne Finanzuntern.) und andere (FH)	2233	3233	27	925.000,00	900.000,00	857.100,00	925.000,00	900.000,00	857.100,00
1/789000-755700	Transfers an Unternehmen (ohne Finanzuntern.) und andere (WNSKS Sonderimmob.)	2233	3233	27	1.350.000,00	1.250.000,00	1.250.000,00	1.350.000,00	1.250.000,00	1.250.000,00
1/789000-755900	Transfers an Unternehmen (ohne Finanzuntern.) und andere (Kul.Tour.GmbH)	2233	3233	27	4.346.400,00	4.389.400,00	2.701.400,00	4.346.400,00	4.389.400,00	2.701.400,00
1/789000-775000	Kapitaltransfers an Unternehmungen (ohne Finanzuntern.) und andere	2233		44	185.000,00	135.000,00	498.900,66			
SU 22 / 32	Summe Aufwendungen / Auszahlungen operative Gebarung				7.592.400,00	7.867.200,00	6.479.944,62	7.395.400,00	7.725.100,00	5.976.882,75
SA 0 / SA 1	(0) Nettoergebnis (21 - 22) / (1) Geldfluss operative Gebarung (31 - 32)				-6.902.400,00	-6.767.200,00	-5.384.539,79	-7.395.400,00	-7.725.100,00	-5.973.727,07
1/789000-795001	Zuweisung an allgemeine Haushaltsrücklagen		2401				200.000,00			
SU 23	Summe Haushaltsrücklagen				0,00	0,00	-200.000,00	0,00	0,00	0,00
SA00	Nettoergebnis nach Zuw./Entn. Haushaltsrücklagen (Saldo 0 +/- SU23)				-6.902.400,00	-6.767.200,00	-5.584.539,79			
Investive Gebarung										
SU 33	Summe Einzahlungen investive Gebarung							0,00	0,00	0,00

		MVAG VC QU		Ergebnisvoranschlag			Finanzierungsvoranschlag			
		EH	FH	VA 2023	VA 2022	RA 2021	VA 2023	VA 2022	RA 2021	
1/789000-775000	Kapitaltransfers an Unternehmungen (ohne Finanzuntern.) und andere		3433	44				185.000,00	135.000,00	498.900,66
SU 34	Summe Auszahlungen investive Gebarung							185.000,00	135.000,00	498.900,66
SA2	Saldo (2) Geldfluss aus der Investiven Gebarung (33 – 34)							-185.000,00	-135.000,00	-498.900,66
SA3	Saldo (3) Nettofinanzierungssaldo (Saldo 1 + Saldo 2)							-7.580.400,00	-7.860.100,00	-6.472.627,73
Finanzierungstätigkeit										
SU 35	Summe Einzahlungen aus der Finanzierungstätigkeit							0,00	0,00	0,00
1/789000-346000	Investitionsdarlehen von Finanzunternehmen		3614	65				154.500,00	151.500,00	148.491,78
SU 36	Summe Auszahlungen aus der Finanzierungstätigkeit							154.500,00	151.500,00	148.491,78
SA4	Saldo (4) Geldfluss aus der Finanzierungstätigkeit (35 – 36)							-154.500,00	-151.500,00	-148.491,78
SA5	Saldo (5) Geldfluss aus der voranschlagswirksamen Gebarung (Saldo 3 + Saldo 4)							-7.734.900,00	-8.011.600,00	-6.621.119,51

	MVAG	VC	QU	Ergebnisvoranschlag			Finanzierungsvoranschlag			
				EH	FH	VA 2023	VA 2022	RA 2021	VA 2023	VA 2022
8 Dienstleistungen										
80	Gesonderte Verwaltung									
800	Hochbauverwaltung (soweit gesondert organisiert)									
800000	Hochbauverwaltung (Immobilienervice)									
Operative Gebarung										
SU 21 / 31	Summe Erträge / Einzahlungen operative Gebarung			0,00	0,00	0,00	0,00	0,00	0,00	
1/800000-680000	Planmäßige Abschreibung	2226		200,00	200,00	233,70				
SU 22 / 32	Summe Aufwendungen / Auszahlungen operative Gebarung			200,00	200,00	233,70	0,00	0,00	0,00	
SA 0 / SA 1	(0) Nettoergebnis (21 - 22) / (1) Geldfluss operative Gebarung (31 - 32)			-200,00	-200,00	-233,70	0,00	0,00	0,00	
SU 23	Summe Haushaltsrücklagen			0,00	0,00	0,00	0,00	0,00	0,00	
SA00	Nettoergebnis nach Zuw./Entn. Haushaltsrücklagen (Saldo 0 +/- SU23)			-200,00	-200,00	-233,70				
Investive Gebarung										
SU 33	Summe Einzahlungen investive Gebarung						0,00	0,00	0,00	
SU 34	Summe Auszahlungen investive Gebarung						0,00	0,00	0,00	
SA2	Saldo (2) Geldfluss aus der Investiven Gebarung (33 - 34)						0,00	0,00	0,00	
SA3	Saldo (3) Nettofinanzierungssaldo (Saldo 1 + Saldo 2)						0,00	0,00	0,00	
Finanzierungstätigkeit										
SU 35	Summe Einzahlungen aus der Finanzierungstätigkeit						0,00	0,00	0,00	
SU 36	Summe Auszahlungen aus der Finanzierungstätigkeit						0,00	0,00	0,00	
SA4	Saldo (4) Geldfluss aus der Finanzierungstätigkeit (35 - 36)						0,00	0,00	0,00	
SA5	Saldo (5) Geldfluss aus der voranschlagswirksamen Gebarung (Saldo 3 + Saldo 4)						0,00	0,00	0,00	
81	Öffentliche Einrichtungen (soweit nicht dem Abschnitt 85 zuzuordnen)									
812	WC-Anlagen									
812000	WC-Anlagen									
Operative Gebarung										
2/812000+810000	Erträge aus Leistungen	2114	3114	13	3.000,00	2.000,00	4.410,07	3.000,00	2.000,00	4.410,07
SU 21 / 31	Summe Erträge / Einzahlungen operative Gebarung				3.000,00	2.000,00	4.410,07	3.000,00	2.000,00	4.410,07
1/812000-459290	Sonstige Verbrauchsgüter	2221	3221	23	500,00	500,00	96,00	500,00	500,00	96,00
1/812000-600200	Energiebezüge: Strom	2222	3222	24	4.200,00	2.000,00	1.402,94	4.200,00	2.000,00	1.402,94
1/812000-614000	Instandhaltung von Gebäuden und Bauten	2224	3224	24	8.000,00	8.000,00	7.206,64	8.000,00	8.000,00	7.206,64
1/812000-680000	Planmäßige Abschreibung	2226			8.600,00	8.600,00	8.630,63			
1/812000-710200	Öffentliche Abgaben, ohne Gebühren gemäß FAG	2225	3225	24		300,00			300,00	

		MVAG		VC QU	Ergebnisvoranschlag			Finanzierungsvoranschlag		
		EH	FH		VA 2023	VA 2022	RA 2021	VA 2023	VA 2022	RA 2021
1/812000-711200	Gebühren f.d.Benützung v.Gemeindeeinrichtungen u. -anlagen gem. FAG	2225	3225	24	100,00	100,00	46,04	100,00	100,00	46,04
1/812000-728200	Entgelte für sonstige Leistungen	2225	3225	24	17.000,00	15.000,00	15.480,00	17.000,00	15.000,00	15.480,00
SU 22 / 32	Summe Aufwendungen / Auszahlungen operative Gebarung				38.400,00	34.500,00	32.862,25	29.800,00	25.900,00	24.231,62
SA 0 / SA 1	(0) Nettoergebnis (21 - 22) / (1) Geldfluss operative Gebarung (31 – 32)				-35.400,00	-32.500,00	-28.452,18	-26.800,00	-23.900,00	-19.821,55
SU 23	Summe Haushaltsrücklagen				0,00	0,00	0,00	0,00	0,00	0,00
SA00	Nettoergebnis nach Zuw./Entn. Haushaltsrücklagen (Saldo 0 +/- SU23)				-35.400,00	-32.500,00	-28.452,18			
Investive Gebarung										
SU 33	Summe Einzahlungen investive Gebarung							0,00	0,00	0,00
SU 34	Summe Auszahlungen investive Gebarung							0,00	0,00	0,00
SA2	Saldo (2) Geldfluss aus der Investiven Gebarung (33 – 34)							0,00	0,00	0,00
SA3	Saldo (3) Nettofinanzierungssaldo (Saldo 1 + Saldo 2)							-26.800,00	-23.900,00	-19.821,55
Finanzierungstätigkeit										
SU 35	Summe Einzahlungen aus der Finanzierungstätigkeit							0,00	0,00	0,00
SU 36	Summe Auszahlungen aus der Finanzierungstätigkeit							0,00	0,00	0,00
SA4	Saldo (4) Geldfluss aus der Finanzierungstätigkeit (35 – 36)							0,00	0,00	0,00
SA5	Saldo (5) Geldfluss aus der voranschlagswirksamen Gebarung (Saldo 3 + Saldo 4)							-26.800,00	-23.900,00	-19.821,55
814	Straßenreinigung									
814000	Straßenreinigung									
Operative Gebarung										
2/814000+803000	Veräußerungen von technischen Anlagen, Fahrzeugen und Maschinen			2116		31		100,00		100,00
2/814000+810099	Erträge aus Leistungen (interne Verr.)	2114	3114	13	50.000,00		50.000,00	57.375,90	50.000,00	68.865,00
2/814000+810200	Leistungserlöse	2114	3114	13	55.000,00		55.000,00	53.977,56	55.000,00	51.464,65
2/814000+817100	Erträge aus der Auflösung v. sonstigen Rückst. (Abfertigungen)			2117				60.994,14		
2/814000+817200	Erträge aus der Auflösung v. sonstigen Rückst. (Jubiläumszuw.)			2117	14.200,00		5.100,00	12.777,96		
2/814000+817300	Erträge aus der Auflösung v. sonstigen Rückst. (Urlaube)			2117				14.242,48		
2/814000+829000	Sonstige Erträge	2116	3116	18	10.000,00		10.000,00	17.388,78	10.000,00	9.238,32
2/814000+829100	Sonstige Erträge	2116	3116	18				2.481,39		2.481,39
SU 21 / 31	Summe Erträge / Einzahlungen operative Gebarung				129.300,00	120.200,00	219.238,21	115.000,00	115.000,00	132.049,36
1/814000-400000	Geringwertige Wirtschaftsgüter des Anlagevermögens	2221	3221	23	20.000,00		20.000,00	12.268,50	20.000,00	12.268,50
1/814000-400100	Geringwertige Wirtschaftsgüter des Anlagevermögens	2221	3221	23			100,00	85,01	100,00	85,01
1/814000-400400	Geringwertige Wirtschaftsgüter des Anlagevermögens	2221	3221	23	300,00		300,00		300,00	300,00

		MVAG		VC QU	Ergebnisvoranschlag			Finanzierungsvoranschlag		
		EH	FH		VA 2023	VA 2022	RA 2021	VA 2023	VA 2022	RA 2021
1/814000-400500	Geringwertige Wirtschaftsgüter (GWG)	2221	3221	23	100,00	100,00		100,00	100,00	
1/814000-409000	Ersatzteile	2221	3221	23	30.000,00	30.000,00	49.972,18	30.000,00	30.000,00	49.972,18
1/814000-452000	Treibstoffe	2221	3221	23	500,00	7.000,00		500,00	7.000,00	
1/814000-452099	Treibstoffe (interne Verr.)	2221	3221	23	83.000,00	45.000,00	54.562,67	83.000,00	45.000,00	54.562,67
1/814000-453000	Schmier- und Schleifmittel	2221	3221	23	1.300,00	1.300,00	23,76	1.300,00	1.300,00	23,76
1/814000-453099	Schmier- und Schleifmittel (interne Verr.)	2221	3221	23	1.200,00	1.200,00	1.966,04	1.200,00	1.200,00	1.966,04
1/814000-455000	Chemische und sonstige artverwandte Mittel	2221	3221	23	270.000,00	220.000,00	181.158,26	270.000,00	220.000,00	183.174,26
1/814000-455099	Chemische und sonstige artverwandte Mittel (interne Verr.)	2221	3221	23	300,00	300,00	112,10	300,00	300,00	112,10
1/814000-458000	Mittel zur ärztlichen Betreuung und Gesundheitsvorsorge	2221	3221	23	400,00	600,00	749,74	400,00	600,00	749,74
1/814000-459000	Sonstige Verbrauchsgüter	2221	3221	23	5.700,00	5.700,00	2.931,70	5.700,00	5.700,00	2.931,70
1/814000-459090	Sonstige Verbrauchsgüter	2221	3221	23	8.000,00	3.000,00	7.907,59	8.000,00	3.000,00	7.907,59
1/814000-459099	Sonstige Verbrauchsgüter (interne Verr.)	2221	3221	23	300,00	300,00	79,36	300,00	300,00	79,36
1/814000-459190	Sonstige Verbrauchsgüter	2221	3221	23		100,00	23,86		100,00	23,86
1/814000-459490	Sonstige Verbrauchsgüter	2221	3221	23	500,00	500,00	287,51	500,00	500,00	287,51
1/814000-510000	Geldbezüge der Vertragsbediensteten der Verwaltung	2211	3211	20	31.900,00	30.300,00	28.843,60	31.900,00	30.300,00	28.843,60
1/814000-511000	Geldbezüge der Vertragsbediensteten in handwerklicher Verwendung	2211	3211	20	785.800,00	732.200,00	702.061,08	785.800,00	732.200,00	702.061,08
1/814000-511200	Geldbezüge der Vertragsbediensteten in handwerklicher Verwendung	2211	3211	20			60.866,64			60.866,64
1/814000-563000	Sonstige Aufwandsentschädigungen	2213	3213	20	2.600,00	2.100,00	2.083,87	2.600,00	2.100,00	2.083,87
1/814000-565000	Mehrleistungsvergütungen	2211	3211	20	151.200,00	144.300,00	97.285,15	151.200,00	144.300,00	97.285,15
1/814000-566000	Zuwendungen aus Anlass von Dienstjubiläen	2212	3212	20	13.300,00	4.400,00		13.300,00	4.400,00	
1/814000-569000	Sonstige Nebengebühren	2211	3211	20	35.000,00	30.000,00	30.590,33	35.000,00	30.000,00	30.590,33
1/814000-580000	Dienstgeberbeiträge zum Ausgleichsfonds für Familienbeihilfen	2212	3212	20	32.000,00	26.500,00	25.086,09	32.000,00	26.500,00	25.086,09
1/814000-582090	Sonstige Dienstgeberbeiträge zur sozialen Sicherheit	2212	3212	20	206.600,00	182.300,00	174.766,20	206.600,00	182.300,00	174.766,20
1/814000-582190	Sonst.DGB.zur soz.Sicherheit (Abfertigung neu)	2212	3212	20	4.800,00	4.500,00	3.798,35	4.800,00	4.500,00	3.798,35
1/814000-590100	Freiwillige Sozialleistungen (DGB. Betriebspension)	2212	3212	20	200,00	200,00	194,89	200,00	200,00	194,89
1/814000-591000	Dotierung von Rückstellungen für Abfertigungen	2214			22.700,00	12.100,00	1.349,38			
1/814000-592000	Dotierung von Rückstellungen für Jubiläumswendungen	2214			11.800,00	8.900,00	3.854,11			
1/814000-593000	Dotierung von Rückstellungen für nicht konsumierte Urlaube	2214			4.100,00	2.200,00	10.347,40			

		MVAG		VC QU	Ergebnisvoranschlag			Finanzierungsvoranschlag		
		EH	FH		VA 2023	VA 2022	RA 2021	VA 2023	VA 2022	RA 2021
1/814000-600100	Energiebezüge: Strom	2222	3222	24	4.500,00	1.700,00	1.906,49	4.500,00	1.700,00	1.906,49
1/814000-600190	Energiebezüge: Gas	2222	3222	24	1.000,00	500,00	392,79	1.000,00	500,00	392,79
1/814000-600290	Energiebezüge	2222	3222	24	4.500,00	3.500,00	3.608,00	4.500,00	3.500,00	3.608,00
1/814000-600390	Energiebezüge: Wärme	2222	3222	24	12.000,00	4.000,00	3.964,07	12.000,00	4.000,00	3.964,07
1/814000-614300	Instandhaltung von Gebäuden und Bauten	2224	3224	24	3.000,00	3.000,00	1.139,93	3.000,00	3.000,00	1.139,93
1/814000-614399	Instandhaltung von Gebäuden und Bauten (interne Verr.)	2224	3224	24			5.800,00			5.800,00
1/814000-616000	Instandhaltung von Maschinen und maschinellen Anlagen	2224	3224	24	15.000,00	9.000,00	35.425,22	15.000,00	9.000,00	35.425,22
1/814000-616099	Instandhaltung von Maschinen und maschinellen Anlagen (interne Verr.)	2224	3224	24	50.000,00	50.000,00	27.536,34	50.000,00	50.000,00	27.536,34
1/814000-617000	Instandhaltung von Fahrzeugen	2224	3224	24	30.000,00	30.000,00	12.269,94	30.000,00	30.000,00	12.269,94
1/814000-617099	Instandhaltung von Fahrzeugen (interne Verr.)	2224	3224	24	30.000,00	30.000,00	50.473,56	30.000,00	30.000,00	50.473,56
1/814000-618000	Instandhaltung v.sonstigen Anlagen	2224	3224	24	5.000,00	7.000,00		5.000,00	7.000,00	
1/814000-618099	Instandhaltung von sonstigen Anlagen (interne Verr.)	2224	3224	24	4.000,00	4.000,00	3.093,88	4.000,00	4.000,00	3.093,88
1/814000-619000	Instandhaltung von Sonderanlagen	2224	3224	24	5.000,00	12.500,00	1.188,00	5.000,00	12.500,00	1.188,00
1/814000-619099	Instandhaltung von Sonderanlagen (interne Verr.)	2224	3224	24	40.000,00	32.500,00	50.466,08	40.000,00	32.500,00	50.466,08
1/814000-621000	Sonstige Transporte	2222	3222	24	120.000,00	120.000,00	613,08	120.000,00	120.000,00	613,08
1/814000-621099	Sonstige Transporte (interne Verr.)	2222	3222	24	250.000,00	250.000,00	388.790,66	250.000,00	250.000,00	388.790,66
1/814000-631500	Telekommunikationsdienste	2222	3222	24	800,00	1.500,00	558,40	800,00	1.500,00	558,40
1/814000-670000	Versicherungen	2222	3222	24	8.000,00	8.000,00	6.543,42	8.000,00	8.000,00	6.543,42
1/814000-680000	Planmäßige Abschreibung	2226			148.000,00	137.400,00	149.078,69			
1/814000-691000	Schadensvergütungen	2225	3225	24			516,87			516,87
1/814000-710000	Öffentliche Abgaben, ohne Gebühren gemäß FAG	2225	3225	24	2.400,00	2.400,00	1.990,96	2.400,00	2.400,00	1.990,96
1/814000-711200	Gebühren f.d.Benützung v.Gemeindeeinrichtungen u. -anlagen gem. FAG	2225	3225	24	1.600,00	1.600,00	1.425,78	1.600,00	1.600,00	1.425,78
1/814000-724090	Reisegebühren	2225	3225	24	2.800,00	4.000,00	3.589,50	2.800,00	4.000,00	3.589,50
1/814000-728000	Entgelte für sonstige Leistungen	2225	3225	24	450.000,00	420.000,00	558.702,25	450.000,00	420.000,00	558.702,25
1/814000-728199	Entgelte für sonstige Leistungen (interne Verr.)	2225	3225	24	11.900,00	9.600,00	11.819,00	11.900,00	9.600,00	11.819,00
1/814000-728299	Entgelte für sonstige Leistungen (interne Verr.)	2225	3225	24	30.000,00	30.000,00	23.552,30	30.000,00	30.000,00	23.552,30
1/814000-728500	Entgelte für sonstige Leistungen	2225	3225	24	300,00	300,00		300,00	300,00	
1/814000-729690	Sonstige Aufwendungen (Forderungsabschreibungen)	2225	3225	24	700,00	700,00		700,00	700,00	
SU 22 / 32	Summe Aufwendungen / Auszahlungen operative Gebarung				2.954.100,00	2.688.700,00	2.797.700,58	2.767.500,00	2.528.100,00	2.635.087,00
SA 0 / SA 1	(0) Nettoergebnis (21 - 22) / (1) Geldfluss operative Gebarung (31 - 32)				-2.824.800,00	-2.568.500,00	-2.578.462,37	-2.652.500,00	-2.413.100,00	-2.503.037,64

		MVAG		VC QU	Ergebnisvoranschlag			Finanzierungsvoranschlag		
		EH	FH		VA 2023	VA 2022	RA 2021	VA 2023	VA 2022	RA 2021
2/814000+895001	Entnahmen von allgemeinen Haushaltsrücklagen	2301						41.100,00		
1/814000-795001	Zuweisung an allgemeine Haushaltsrücklagen	2401						57.700,00		
SU 23	Summe Haushaltsrücklagen				0,00	0,00		-16.600,00	0,00	0,00
SA00	Nettoergebnis nach Zuw./Entn. Haushaltsrücklagen (Saldo 0 +/- SU23)				-2.824.800,00	-2.568.500,00		-2.595.062,37		
Investive Gebarung										
2/814000+803000	Veräußerungen von technischen Anlagen, Fahrzeugen und Maschinen		3314	31					100,00	100,00
SU 33	Summe Einzahlungen investive Gebarung								100,00	100,00
1/814000-020000	Maschinen und maschinelle Anlagen		3414	2 41						1.024,98
1/814000-030000	Werkzeuge und sonstige Erzeugungsmittel		3414	2 41				1.500,00	1.500,00	
1/814000-040000	Fahrzeuge		3414	2 41				52.000,00	540.000,00	260.571,38
1/814000-042091	Amts-, Betriebs- und Geschäftsausstattung		3415	2 41				1.500,00	1.500,00	4.653,60
1/814000-050000	Sonderanlagen		3412	2 40				8.000,00	5.000,00	
SU 34	Summe Auszahlungen investive Gebarung							63.000,00	548.000,00	266.249,96
SA2	Saldo (2) Geldfluss aus der Investiven Gebarung (33 – 34)							-62.900,00	-547.900,00	-266.249,96
SA3	Saldo (3) Nettofinanzierungssaldo (Saldo 1 + Saldo 2)							-2.715.400,00	-2.961.000,00	-2.769.287,60
Finanzierungstätigkeit										
SU 35	Summe Einzahlungen aus der Finanzierungstätigkeit							0,00	0,00	0,00
SU 36	Summe Auszahlungen aus der Finanzierungstätigkeit							0,00	0,00	0,00
SA4	Saldo (4) Geldfluss aus der Finanzierungstätigkeit (35 – 36)							0,00	0,00	0,00
SA5	Saldo (5) Geldfluss aus der voranschlagswirksamen Gebarung (Saldo 3 + Saldo 4)							-2.715.400,00	-2.961.000,00	-2.769.287,60
815	Park- und Gartenanlagen, Kinderspielplätze									
815000	Park- und Gartenanlagen, Kinderspielplätze (Grünraum)									
Operative Gebarung										
2/815000+803000	Veräußerungen von technischen Anlagen, Fahrzeugen und Maschinen		2116	31	1.000,00	1.000,00		5.400,00		
2/815000+810090	Erträge aus Leistungen	2114	3114	13	156.000,00	156.000,00	155.436,39	156.000,00	156.000,00	153.099,87
2/815000+810099	Erträge aus Leistungen (interne Verr.)	2114	3114	13	20.000,00	20.000,00	29.565,52	20.000,00	20.000,00	29.565,52
2/815000+810290	Erträge aus Leistungen	2114	3114	13			4.970,00			5.010,70
2/815000+811090	Miet- und Pachtertrag	2115	3115	14			4.327,00			4.077,00
2/815000+813000	Erträge aus der Auflösung von Investitionszuschüssen (Kapitaltransfers)	2127			600,00	600,00	606,06			
2/815000+817100	Erträge aus der Auflösung v. sonstigen Rückst. (Abfertigungen)	2117			44.200,00	135.400,00	48.922,29			

		MVAG		VC QU	Ergebnisvoranschlag			Finanzierungsvoranschlag		
		EH	FH		VA 2023	VA 2022	RA 2021	VA 2023	VA 2022	RA 2021
2/815000+817200	Erträge aus der Auflösung v. sonstigen Rückst. (Jubiläumszuw.)	2117			1.300,00			14.648,69		
2/815000+817300	Erträge aus der Auflösung v. sonstigen Rückst. (Urlaube)	2117						24.869,96		
2/815000+829000	Sonstige Erträge	2116	3116	18	1.000,00	1.000,00	2.583,00	1.000,00	1.000,00	4.083,00
2/815000+829100	Sonstige Erträge	2116	3116	18			18.314,01			18.314,01
2/815000+863000	Transfers von sonstigen Trägern öffentlichen Rechts und Sozialversicherungsträgern	2121	3121	15	7.200,00	31.800,00	74.230,50	7.200,00	31.800,00	74.736,61
2/815000+868000	Transfers von privaten Haushalten	2124	3124	16			900,00			900,00
SU 21 / 31	Summe Erträge / Einzahlungen operative Gebarung				231.300,00	345.800,00	384.773,42	184.200,00	208.800,00	289.786,71
1/815000-400000	Geringwertige Wirtschaftsgüter des Anlagevermögens	2221	3221	23	12.000,00	12.000,00	11.857,34	12.000,00	12.000,00	11.857,34
1/815000-400100	Geringwertige Wirtschaftsgüter des Anlagevermögens	2221	3221	23	10.000,00	20.000,00	33.224,69	10.000,00	20.000,00	33.224,69
1/815000-400400	Geringwertige Wirtschaftsgüter des Anlagevermögens	2221	3221	23	200,00	200,00	14,81	200,00	200,00	14,81
1/815000-400500	Geringwertige Wirtschaftsgüter (GWG)	2221	3221	23	300,00	300,00		300,00	300,00	
1/815000-402000	Materialien für innerbetriebliche Leistungen	2221	3221	23	1.300,00	1.300,00	1.291,25	1.300,00	1.300,00	1.291,25
1/815000-409000	Ersatzteile	2221	3221	23	13.000,00	13.000,00	7.661,15	13.000,00	13.000,00	7.661,15
1/815000-420000	Roh-, Hilfs- und Baustoffe	2221	3221	23	60.000,00	60.000,00	73.396,57	60.000,00	60.000,00	73.396,57
1/815000-420290	Roh-, Hilfs- und Baustoffe	2221	3221	23	10.000,00	8.000,00	9.963,40	10.000,00	8.000,00	9.963,40
1/815000-420590	Roh-, Hilfs- und Baustoffe	2221	3221	23	1.000,00	1.000,00	261,47	1.000,00	1.000,00	261,47
1/815000-452000	Treibstoffe	2221	3221	23	500,00	2.000,00		500,00	2.000,00	
1/815000-452099	Treibstoffe (interne Verr.)	2221	3221	23	43.000,00	35.000,00	36.334,44	43.000,00	35.000,00	36.334,44
1/815000-453000	Schmier- und Schleifmittel	2221	3221	23	2.000,00	2.000,00	1.695,08	2.000,00	2.000,00	1.695,08
1/815000-455000	Chemische und sonstige artverwandte Mittel	2221	3221	23	4.000,00	4.000,00	199,34	4.000,00	4.000,00	199,34
1/815000-458000	Mittel zur ärztlichen Betreuung und Gesundheitsvorsorge	2221	3221	23	400,00	400,00	1.106,14	400,00	400,00	1.106,14
1/815000-459000	Sonstige Verbrauchsgüter	2221	3221	23	11.000,00	11.000,00	11.049,54	11.000,00	11.000,00	11.049,54
1/815000-459090	Sonstige Verbrauchsgüter	2221	3221	23	5.000,00	100,00	22.095,96	5.000,00	100,00	22.095,96
1/815000-459190	Sonstige Verbrauchsgüter	2221	3221	23	1.100,00	1.100,00	780,68	1.100,00	1.100,00	780,68
1/815000-459490	Sonstige Verbrauchsgüter	2221	3221	23	2.300,00	1.300,00	1.339,19	2.300,00	1.300,00	1.339,19
1/815000-510000	Geldbezüge der Vertragsbediensteten der Verwaltung	2211	3211	20	113.300,00	136.300,00	163.074,45	113.300,00	136.300,00	163.074,45
1/815000-510200	Geldbezüge der Vertragsbediensteten der Verwaltung	2211	3211	20	45.600,00	56.300,00		45.600,00	56.300,00	
1/815000-511000	Geldbezüge der Vertragsbediensteten in handwerklicher Verwendung	2211	3211	20	1.147.000,00	1.182.400,00	1.077.824,12	1.147.000,00	1.182.400,00	1.077.824,12

		MVAG		VC QU	Ergebnisvoranschlag			Finanzierungsvoranschlag		
		EH	FH		VA 2023	VA 2022	RA 2021	VA 2023	VA 2022	RA 2021
1/815000-511200	Geldbezüge der Vertragsbediensteten in handwerklicher Verwendung	2211	3211	20		67.000,00	27.928,80		67.000,00	27.928,80
1/815000-520000	Geldbezüge der ganzjährig beschäftigten Angestellten	2211	3211	20	100,00	100,00	16,60	100,00	100,00	16,60
1/815000-523000	Geldbezüge der nicht ganzjährig beschäftigten Arbeiter	2211	3211	20	309.000,00	286.500,00	253.435,95	309.000,00	286.500,00	253.435,95
1/815000-563000	Sonstige Aufwandsentschädigungen	2213	3213	20	10.900,00	10.500,00	11.296,76	10.900,00	10.500,00	11.296,76
1/815000-565000	Mehroleistungsvergütungen	2211	3211	20	46.900,00	59.600,00	22.333,46	46.900,00	59.600,00	22.333,46
1/815000-566000	Zuwendungen aus Anlass von Dienstjubiläen	2212	3212	20	100,00		5.075,94	100,00		5.075,94
1/815000-569000	Sonstige Nebengebühren	2211	3211	20	22.600,00	16.000,00	23.604,67	22.600,00	16.000,00	23.604,67
1/815000-580000	Dienstgeberbeiträge zum Ausgleichsfonds für Familienbeihilfen	2212	3212	20	56.600,00	54.500,00	47.191,90	56.600,00	54.500,00	47.191,90
1/815000-582090	Sonstige Dienstgeberbeiträge zur sozialen Sicherheit	2212	3212	20	328.000,00	338.800,00	331.007,06	328.000,00	338.800,00	331.007,06
1/815000-582190	Sonst.DGB.zur soz.Sicherheit (Abfertigung neu)	2212	3212	20	16.200,00	16.000,00	13.045,01	16.200,00	16.000,00	13.045,01
1/815000-591000	Dotierung von Rückstellungen für Abfertigungen	2214			29.100,00	12.200,00	21.605,22			
1/815000-592000	Dotierung von Rückstellungen für Jubiläumszuwendungen	2214			26.600,00	22.300,00	11.681,08			
1/815000-593000	Dotierung von Rückstellungen für nicht konsumierte Urlaube	2214			4.800,00	2.600,00	18.524,68			
1/815000-600000	Energiebezüge: Strom	2222	3222	24	8.000,00	8.000,00	4.637,20	8.000,00	8.000,00	4.637,20
1/815000-600100	Energiebezüge: Strom	2222	3222	24	20.000,00	6.000,00	8.102,62	20.000,00	6.000,00	8.102,62
1/815000-600190	Energiebezüge: Gas	2222	3222	24	6.000,00	3.000,00	1.669,35	6.000,00	3.000,00	1.669,35
1/815000-600390	Energiebezüge: Wärme	2222	3222	24	25.000,00	18.000,00	16.847,30	25.000,00	18.000,00	16.847,30
1/815000-610000	Instandhaltung von Grund und Boden	2224	3224	24	3.000,00	3.700,00	1.546,79	3.000,00	3.700,00	1.546,79
1/815000-613000	Instandhaltung von sonstigen Grundstückseinrichtungen	2224	3224	24	30.000,00	20.000,00	27.976,60	30.000,00	20.000,00	27.976,60
1/815000-614000	Instandhaltung von Gebäuden und Bauten	2224	3224	24	9.300,00	3.300,00	10.013,64	9.300,00	3.300,00	10.013,64
1/815000-614300	Instandhaltung von Gebäuden und Bauten	2224	3224	24	100,00		491,73	100,00		491,73
1/815000-616000	Instandhaltung von Maschinen und maschinellen Anlagen	2224	3224	24	2.200,00	2.200,00	2.107,14	2.200,00	2.200,00	2.107,14
1/815000-617000	Instandhaltung von Fahrzeugen	2224	3224	24	25.000,00	20.000,00	41.068,98	25.000,00	20.000,00	41.068,98
1/815000-618000	Instandhaltung v.sonstigen Anlagen	2224	3224	24	500,00	500,00	6.915,72	500,00	500,00	6.915,72
1/815000-621099	Sonstige Transporte (interne Verr.)	2222	3222	24	1.000,00	1.000,00		1.000,00	1.000,00	
1/815000-630000	Postdienste	2222	3222	24	100,00	100,00		100,00	100,00	
1/815000-631500	Telekommunikationsdienste	2222	3222	24	2.500,00	3.000,00	2.254,49	2.500,00	3.000,00	2.254,49
1/815000-640000	Rechts- und Beratungsaufwand	2222	3222	24	100,00	100,00		100,00	100,00	

		MVAG		VC QU	Ergebnisvoranschlag			Finanzierungsvoranschlag		
		EH	FH		VA 2023	VA 2022	RA 2021	VA 2023	VA 2022	RA 2021
1/815000-670000	Versicherungen	2222	3222	24	18.000,00	17.000,00	12.780,16	18.000,00	17.000,00	12.780,16
1/815000-670100	Versicherungen	2222	3222	24	19.500,00	21.000,00	14.921,90	19.500,00	21.000,00	14.921,90
1/815000-680000	Planmäßige Abschreibung	2226			105.800,00	85.700,00	90.745,27			
1/815000-700000	Miet- und Pachtaufwand	2223	3223	24	4.000,00	2.000,00	3.383,92	4.000,00	2.000,00	3.383,92
1/815000-710000	Öffentliche Abgaben, ohne Gebühren gemäß FAG	2225	3225	24	3.500,00	2.000,00	3.179,30	3.500,00	2.000,00	3.179,30
1/815000-711200	Gebühren f.d.Benützung v.Gemeindeeinrichtungen u. -anlagen gem. FAG	2225	3225	24	30.000,00	17.000,00	23.286,86	30.000,00	17.000,00	23.286,86
1/815000-724090	Reisegebühren	2225	3225	24	3.100,00	2.000,00	2.449,95	3.100,00	2.000,00	2.449,95
1/815000-728000	Entgelte für sonstige Leistungen	2225	3225	24	60.000,00	60.000,00	50.666,13	60.000,00	60.000,00	50.666,13
1/815000-728050	Entgelte für sonstige Leistungen	2225	3225	24			365,35			365,35
1/815000-728099	Entgelte für sonstige Leistungen (interne Verr.)	2225	3225	24	10.300,00	9.900,00	10.558,06	10.300,00	9.900,00	10.558,06
1/815000-728199	Entgelte für sonstige Leistungen (interne Verr.)	2225	3225	24	30.700,00	24.400,00	30.099,00	30.700,00	24.400,00	30.099,00
1/815000-728200	Entgelte für sonstige Leistungen	2225	3225	24			5.200,00			4.800,00
1/815000-728299	Entgelte für sonstige Leistungen (interne Verr.)	2225	3225	24	25.000,00	5.000,00	14.550,17	25.000,00	5.000,00	14.550,17
1/815000-728400	Entgelte für sonstige Leistungen	2225	3225	24	13.900,00	13.900,00	12.706,46	13.900,00	13.900,00	12.706,46
1/815000-728500	Entgelte für sonstige Leistungen	2225	3225	24	500,00	500,00	8,46	500,00	500,00	8,46
1/815000-729690	Sonstige Aufwendungen (Forderungsabschreibungen)	2225	3225	24	500,00	500,00		500,00	500,00	
SU 22 / 32	Summe Aufwendungen / Auszahlungen operative Gebarung				2.791.500,00	2.783.600,00	2.638.449,30	2.625.200,00	2.660.800,00	2.495.493,05
SA 0 / SA 1	(0) Nettoergebnis (21 - 22) / (1) Geldfluss operative Gebarung (31 - 32)				-2.560.200,00	-2.437.800,00	-2.253.675,88	-2.441.000,00	-2.452.000,00	-2.205.706,34
2/815000+895001	Entnahmen von allgemeinen Haushaltsrücklagen	2301					86.500,00			
1/815000-795001	Zuweisung an allgemeine Haushaltsrücklagen	2401					130.800,00			
SU 23	Summe Haushaltsrücklagen				0,00	0,00	-44.300,00	0,00	0,00	0,00
SA00	Nettoergebnis nach Zuw./Entn. Haushaltsrücklagen (Saldo 0 +/- SU23)				-2.560.200,00	-2.437.800,00	-2.297.975,88			
Investive Gebarung										
2/815000+803000	Veräußerungen von technischen Anlagen, Fahrzeugen und Maschinen	3314	31					1.000,00	1.000,00	5.400,00
SU 33	Summe Einzahlungen investive Gebarung							1.000,00	1.000,00	5.400,00
1/815000-006000	Sonstige Grundstückseinrichtungen	3412	2 40					105.000,00	120.000,00	46.964,78
1/815000-010000	Gebäude und Bauten	3413	2 40							23.224,66
1/815000-010099	Gebäude und Bauten	3413	2 40							12.822,74
1/815000-020000	Maschinen und maschinelle Anlagen	3414	2 41					5.000,00	25.000,00	
1/815000-040000	Fahrzeuge	3414	2 41					310.000,00	170.000,00	92.916,40
1/815000-042000	Amts-, Betriebs- und Geschäftsausstattung	3415	2 41					70.000,00	25.000,00	21.972,00

		MVAG		VC QU	Ergebnisvoranschlag			Finanzierungsvoranschlag		
		EH	FH		VA 2023	VA 2022	RA 2021	VA 2023	VA 2022	RA 2021
1/815000-042091	Amts-, Betriebs- und Geschäftsausstattung		3415	2 41				600,00	600,00	
1/815000-042099	Amts-, Betriebs- und Geschäftsausstattung (interne Verr.)		3415	2 41						9.000,00
SU 34	Summe Auszahlungen investive Gebarung							490.600,00	340.600,00	206.900,58
SA2	Saldo (2) Geldfluss aus der Investiven Gebarung (33 – 34)							-489.600,00	-339.600,00	-201.500,58
SA3	Saldo (3) Nettofinanzierungssaldo (Saldo 1 + Saldo 2)							-2.930.600,00	-2.791.600,00	-2.407.206,92
Finanzierungstätigkeit										
SU 35	Summe Einzahlungen aus der Finanzierungstätigkeit							0,00	0,00	0,00
SU 36	Summe Auszahlungen aus der Finanzierungstätigkeit							0,00	0,00	0,00
SA4	Saldo (4) Geldfluss aus der Finanzierungstätigkeit (35 – 36)							0,00	0,00	0,00
SA5	Saldo (5) Geldfluss aus der voranschlagswirksamen Gebarung (Saldo 3 + Saldo 4)							-2.930.600,00	-2.791.600,00	-2.407.206,92
816	Öffentliche Beleuchtung und öffentliche Uhren									
816000	Öffentliche Beleuchtung und öffentliche Uhren									
Operative Gebarung										
2/816000+810090	Nebenerlöse	2114	3114	13	6.000,00	6.000,00	2.382,20	6.000,00	6.000,00	2.382,20
2/816000+810290	Erträge aus Leistungen	2114	3114	13	25.000,00	25.000,00	37.583,60	25.000,00	25.000,00	42.952,65
2/816000+811290	Miet- und Pachtertrag	2115	3115	14	68.000,00	68.000,00	45.547,39	68.000,00	68.000,00	63.121,32
2/816000+813000	Erträge aus der Auflösung von Investitionszuschüssen (Kapitaltransfers)	2127			7.300,00	7.300,00	7.259,39			
2/816000+817100	Erträge aus der Auflösung v. sonstigen Rückst. (Abfertigungen)	2117					716,09			
2/816000+817200	Erträge aus der Auflösung v. sonstigen Rückst. (Jubiläumsszuw.)	2117					68,31			
2/816000+817300	Erträge aus der Auflösung v. sonstigen Rückst. (Urlaube)	2117					1.433,68			
2/816000+828000	Rückersatz von Aufwendungen	2116	3116	18			39.400,06			39.400,06
2/816000+829000	Sonstige Erträge	2116	3116	18	20.000,00	20.000,00	5.651,10	20.000,00	20.000,00	5.901,73
2/816000+829100	Sonstige Erträge	2116	3116	18			3.893,71			3.893,71
2/816000+861000	Transfers von Ländern, Landesfonds und Landeskammern	2121	3121	15	20.000,00	20.000,00	9.180,00	20.000,00	20.000,00	9.180,00
SU 21 / 31	Summe Erträge / Einzahlungen operative Gebarung				146.300,00	146.300,00	153.115,53	139.000,00	139.000,00	166.831,67
1/816000-400000	Geringwertige Wirtschaftsgüter des Anlagevermögens	2221	3221	23	7.000,00	7.000,00	5.780,77	7.000,00	7.000,00	5.780,77
1/816000-400100	Geringwertige Wirtschaftsgüter des Anlagevermögens	2221	3221	23	1.300,00	1.300,00		1.300,00	1.300,00	
1/816000-400300	Geringwertige Wirtschaftsgüter des Anlagevermögens	2221	3221	23	10.000,00	10.000,00	5.136,24	10.000,00	10.000,00	5.136,24
1/816000-400400	Geringwertige Wirtschaftsgüter des Anlagevermögens	2221	3221	23	100,00	100,00		100,00	100,00	

		MVAG		VC QU	Ergebnisvoranschlag			Finanzierungsvoranschlag		
		EH	FH		VA 2023	VA 2022	RA 2021	VA 2023	VA 2022	RA 2021
1/816000-400500	Geringwertige Wirtschaftsgüter (GWG)	2221	3221	23	100,00	100,00		100,00	100,00	
1/816000-409000	Ersatzteile	2221	3221	23	1.000,00	1.000,00	839,48	1.000,00	1.000,00	839,48
1/816000-452000	Treibstoffe	2221	3221	23	500,00	1.000,00		500,00	1.000,00	
1/816000-452099	Treibstoffe (interne Verr.)	2221	3221	23	6.700,00	4.000,00	4.361,52	6.700,00	4.000,00	4.361,52
1/816000-453000	Schmier- und Schleifmittel	2221	3221	23	500,00	500,00	144,18	500,00	500,00	144,18
1/816000-453099	Schmier- und Schleifmittel (interne Verr.)	2221	3221	23	100,00	100,00	246,43	100,00	100,00	246,43
1/816000-455000	Chemische und sonstige artverwandte Mittel	2221	3221	23	900,00	900,00	501,49	900,00	900,00	501,49
1/816000-455099	Chemische und sonstige artverwandte Mittel (interne Verr.)	2221	3221	23	100,00	100,00	27,29	100,00	100,00	27,29
1/816000-458000	Mittel zur ärztlichen Betreuung und Gesundheitsvorsorge	2221	3221	23	500,00	500,00	348,27	500,00	500,00	348,27
1/816000-459000	Sonstige Verbrauchsgüter	2221	3221	23	30.000,00	30.000,00	6.734,93	30.000,00	30.000,00	6.734,93
1/816000-459090	Sonstige Verbrauchsgüter	2221	3221	23	300,00	300,00	75,09	300,00	300,00	75,09
1/816000-459190	Sonstige Verbrauchsgüter	2221	3221	23	400,00	400,00	217,12	400,00	400,00	217,12
1/816000-459490	Sonstige Verbrauchsgüter	2221	3221	23	300,00	300,00	161,24	300,00	300,00	161,24
1/816000-510000	Geldbezüge der Vertragsbediensteten der Verwaltung	2211	3211	20	2.400,00	2.200,00	2.094,50	2.400,00	2.200,00	2.094,50
1/816000-511000	Geldbezüge der Vertragsbediensteten in handwerklicher Verwendung	2211	3211	20	199.700,00	185.900,00	153.654,80	199.700,00	185.900,00	153.654,80
1/816000-563000	Sonstige Aufwandsentschädigungen	2213	3213	20	1.600,00	2.400,00	2.389,08	1.600,00	2.400,00	2.389,08
1/816000-565000	Mehrleistungsvergütungen	2211	3211	20	23.100,00	22.300,00	15.337,04	23.100,00	22.300,00	15.337,04
1/816000-569000	Sonstige Nebengebühren	2211	3211	20	6.700,00	9.000,00	8.073,22	6.700,00	9.000,00	8.073,22
1/816000-580000	Dienstgeberbeiträge zum Ausgleichsfonds für Familienbeihilfen	2212	3212	20	9.200,00	8.600,00	6.894,32	9.200,00	8.600,00	6.894,32
1/816000-582090	Sonstige Dienstgeberbeiträge zur sozialen Sicherheit	2212	3212	20	47.000,00	43.900,00	36.207,20	47.000,00	43.900,00	36.207,20
1/816000-582190	Sonst.DGB.zur soz.Sicherheit (Abfertigung neu)	2212	3212	20	2.500,00	2.400,00	1.835,13	2.500,00	2.400,00	1.835,13
1/816000-590100	Freiwillige Sozialleistungen (DGB. Betriebspension)	2212	3212	20	100,00	100,00	21,84	100,00	100,00	21,84
1/816000-591000	Dotierung von Rückstellungen für Abfertigungen	2214			1.500,00	1.600,00				
1/816000-592000	Dotierung von Rückstellungen für Jubiläumswendungen	2214			2.700,00	3.000,00	1.504,76			
1/816000-593000	Dotierung von Rückstellungen für nicht konsumierte Urlaube	2214			700,00	400,00	566,88			
1/816000-600000	Energiebezüge: Strom	2222	3222	24	1.300.000,00	430.000,00	496.693,73	1.300.000,00	430.000,00	496.693,73
1/816000-600100	Energiebezüge: Strom	2222	3222	24	1.700,00	500,00	476,64	1.700,00	500,00	476,64
1/816000-600190	Energiebezüge: Gas	2222	3222	24	200,00	100,00	98,20	200,00	100,00	98,20
1/816000-600390	Energiebezüge: Wärme	2222	3222	24	4.000,00	1.200,00	991,02	4.000,00	1.200,00	991,02
1/816000-611100	Instandhaltung von Straßenbauten	2224	3224	24	50.000,00	60.000,00	52.268,19	50.000,00	60.000,00	52.268,19

		MVAG		VC QU	Ergebnisvoranschlag			Finanzierungsvoranschlag		
		EH	FH		VA 2023	VA 2022	RA 2021	VA 2023	VA 2022	RA 2021
1/816000-611199	Instandhaltung von Straßenbauten (interne Verr.)	2224	3224	24	5.000,00	5.000,00	268,60	5.000,00	5.000,00	268,60
1/816000-614300	Instandhaltung von Gebäuden und Bauten	2224	3224	24	1.500,00	1.500,00	437,98	1.500,00	1.500,00	437,98
1/816000-614399	Instandhaltung von Gebäuden und Bauten (interne Verr.)	2224	3224	24	1.500,00	1.500,00	6.054,60	1.500,00	1.500,00	6.054,60
1/816000-617000	Instandhaltung von Fahrzeugen	2224	3224	24	7.500,00	11.000,00	6.560,75	7.500,00	11.000,00	6.560,75
1/816000-617099	Instandhaltung von Fahrzeugen (interne Verr.)	2224	3224	24	5.000,00	5.000,00	5.361,99	5.000,00	5.000,00	5.361,99
1/816000-618000	Instandhaltung v.sonstigen Anlagen	2224	3224	24	500,00	500,00		500,00	500,00	
1/816000-619000	Instandhaltung von Sonderanlagen	2224	3224	24	20.000,00	120.000,00	9.079,77	20.000,00	120.000,00	9.079,77
1/816000-619099	Instandhaltung von Sonderanlagen (interne Verr.)	2224	3224	24	15.000,00	5.000,00	16.867,70	15.000,00	5.000,00	16.867,70
1/816000-621000	Sonstige Transporte	2222	3222	24	1.000,00	1.000,00	1.996,68	1.000,00	1.000,00	1.996,68
1/816000-621099	Sonstige Transporte (interne Verr.)	2222	3222	24	10.000,00	7.000,00	12.627,35	10.000,00	7.000,00	12.627,35
1/816000-631500	Telekommunikationsdienste	2222	3222	24	800,00	1.500,00	567,66	800,00	1.500,00	567,66
1/816000-650000	Zinsen für Finanzschulden in Euro	2241	3241	25	41.800,00	23.200,00	24.577,98	41.800,00	23.200,00	24.577,98
1/816000-670000	Versicherungen	2222	3222	24	5.500,00	5.000,00	3.837,76	5.500,00	5.000,00	3.837,76
1/816000-680000	Planmäßige Abschreibung	2226			377.800,00	360.900,00	375.804,96			
1/816000-691000	Schadensvergütungen	2225	3225	24			1.924,16			1.924,16
1/816000-691100	Schadensvergütungen	2225	3225	24	1.000,00	1.000,00	750,00	1.000,00	1.000,00	750,00
1/816000-700100	Miet- und Pachtaufwand	2223	3223	24	900,00	900,00	833,52	900,00	900,00	833,52
1/816000-710000	Öffentliche Abgaben, ohne Gebühren gemäß FAG	2225	3225	24	800,00	800,00	694,70	800,00	800,00	694,70
1/816000-711200	Gebühren f.d.Benützung v.Gemeindeeinrichtungen u. -anlagen gem. FAG	2225	3225	24	400,00	400,00	356,42	400,00	400,00	356,42
1/816000-724090	Reisegebühren	2225	3225	24	1.000,00	1.000,00	522,06	1.000,00	1.000,00	522,06
1/816000-728000	Entgelte für sonstige Leistungen	2225	3225	24	70.000,00	70.000,00	40.148,28	70.000,00	70.000,00	64.621,08
1/816000-728099	Entgelte für sonstige Leistungen (interne Verr.)	2225	3225	24	6.900,00	6.600,00	5.275,14	6.900,00	6.600,00	5.275,14
1/816000-728400	Entgelte für sonstige Leistungen	2225	3225	24	2.300,00	2.300,00	2.030,39	2.300,00	2.300,00	2.030,39
1/816000-728500	Entgelte für sonstige Leistungen	2225	3225	24	200,00	200,00		200,00	200,00	
1/816000-729690	Sonstige Aufwendungen (Forderungsabschreibungen)	2225	3225	24	1.000,00	1.000,00		1.000,00	1.000,00	
SU 22 / 32	Summe Aufwendungen / Auszahlungen operative Gebarung				2.290.300,00	1.463.500,00	1.320.259,05	1.907.600,00	1.097.600,00	966.855,25
SA 0 / SA 1	(0) Nettoergebnis (21 - 22) / (1) Geldfluss operative Gebarung (31 - 32)				-2.144.000,00	-1.317.200,00	-1.167.143,52	-1.768.600,00	-958.600,00	-800.023,58
2/816000+895001	Entnahmen von allgemeinen Haushaltsrücklagen	2301					381.729,51			
1/816000-795001	Zuweisung an allgemeine Haushaltsrücklagen	2401					115.200,00			
SU 23	Summe Haushaltsrücklagen				0,00	0,00	266.529,51	0,00	0,00	0,00
SA00	Nettoergebnis nach Zuw./Entn. Haushaltsrücklagen (Saldo 0 +/- SU23)				-2.144.000,00	-1.317.200,00	-900.614,01			

	MVAG	VC	QU	Ergebnisvoranschlag			Finanzierungsvoranschlag			
				EH	FH	VA 2023	VA 2022	RA 2021	VA 2023	VA 2022
Investive Gebarung										
SU 33								0,00	0,00	0,00
Summe Einzahlungen investive Gebarung										
1/816000-005000				3412	2	40		300.000,00	300.000,00	468.072,84
1/816000-005099				3412	2	40		50.000,00	50.000,00	55.844,70
1/816000-020000				3414	2	41		1.000,00	1.000,00	
1/816000-040000				3414	2	41		315.000,00	40.000,00	
1/816000-042091				3415	2	41		5.000,00	7.000,00	5.166,00
1/816000-050000				3412	2	40		3.000,00	3.000,00	
1/816000-070000				3411	2	42				6.360,00
SU 34								674.000,00	401.000,00	535.443,54
SA2								-674.000,00	-401.000,00	-535.443,54
SA3								-2.442.600,00	-1.359.600,00	-1.335.467,12
Finanzierungstätigkeit										
SU 35								0,00	0,00	0,00
1/816000-346000				3614		65		160.100,00	165.800,00	572.703,94
SU 36								160.100,00	165.800,00	572.703,94
SA4								-160.100,00	-165.800,00	-572.703,94
SA5								-2.602.700,00	-1.525.400,00	-1.908.171,06
816100										
Öffentliche Beleuchtung (LED Umstellg. Straßenbel.)										
Operative Gebarung										
SU 21 / 31								0,00	0,00	0,00
1/816100-680000				2226				5.600,00	1.231,27	
SU 22 / 32								5.600,00	0,00	1.231,27
SA 0 / SA 1								-5.600,00	0,00	-1.231,27
6/816100+895001				2301		1			49.250,88	
SU 23								0,00	0,00	49.250,88
SA00								-5.600,00	0,00	48.019,61
Investive Gebarung										
6/816100+301000				3331	1	33			250.000,00	
SU 33								0,00	250.000,00	0,00
5/816100-005000				3412	1	40		400.000,00	500.000,00	49.250,88
SU 34								400.000,00	500.000,00	49.250,88
SA2								-400.000,00	-250.000,00	-49.250,88

		MVAG		VC QU	Ergebnisvoranschlag			Finanzierungsvoranschlag		
		EH	FH		VA 2023	VA 2022	RA 2021	VA 2023	VA 2022	RA 2021
SA3	Saldo (3) Nettofinanzierungssaldo (Saldo 1 + Saldo 2)							-400.000,00	-250.000,00	-49.250,88
Finanzierungstätigkeit										
6/816100+346000	Investitionsdarlehen von Finanzunternehmen			3514	1	55		400.000,00	250.000,00	
SU 35	Summe Einzahlungen aus der Finanzierungstätigkeit							400.000,00	250.000,00	0,00
SU 36	Summe Auszahlungen aus der Finanzierungstätigkeit							0,00	0,00	0,00
SA4	Saldo (4) Geldfluss aus der Finanzierungstätigkeit (35 – 36)							400.000,00	250.000,00	0,00
SA5	Saldo (5) Geldfluss aus der voranschlagswirksamen Gebarung (Saldo 3 + Saldo 4)							0,00	0,00	-49.250,88
816101	Öffentliche Beleuchtung (Anstrahlung hist. Gebäude; LED Umst									
Operative Gebarung										
SU 21 / 31	Summe Erträge / Einzahlungen operative Gebarung							0,00	0,00	0,00
SU 22 / 32	Summe Aufwendungen / Auszahlungen operative Gebarung							0,00	0,00	0,00
SA 0 / SA 1	(0) Nettoergebnis (21 - 22) / (1) Geldfluss operative Gebarung (31 – 32)							0,00	0,00	0,00
6/816101+895001	Entnahmen von allgemeinen Haushaltsrücklagen			2301		1			120.000,00	
SU 23	Summe Haushaltsrücklagen							0,00	120.000,00	0,00
SA00	Nettoergebnis nach Zuw./Entn. Haushaltsrücklagen (Saldo 0 +/- SU23)							0,00	120.000,00	0,00
Investive Gebarung										
SU 33	Summe Einzahlungen investive Gebarung							0,00	0,00	0,00
5/816101-005000	Anlagen zu Straßenbauten			3412	1	40			120.000,00	
SU 34	Summe Auszahlungen investive Gebarung							0,00	120.000,00	0,00
SA2	Saldo (2) Geldfluss aus der Investiven Gebarung (33 – 34)							0,00	-120.000,00	0,00
SA3	Saldo (3) Nettofinanzierungssaldo (Saldo 1 + Saldo 2)							0,00	-120.000,00	0,00
Finanzierungstätigkeit										
SU 35	Summe Einzahlungen aus der Finanzierungstätigkeit							0,00	0,00	0,00
SU 36	Summe Auszahlungen aus der Finanzierungstätigkeit							0,00	0,00	0,00
SA4	Saldo (4) Geldfluss aus der Finanzierungstätigkeit (35 – 36)							0,00	0,00	0,00
SA5	Saldo (5) Geldfluss aus der voranschlagswirksamen Gebarung (Saldo 3 + Saldo 4)							0,00	-120.000,00	0,00
82	Betriebsähnliche Einrichtungen und Betriebe									
820	Wirtschaftshöfe									
820000	Wirtschaftshöfe (Bauhof)									
Operative Gebarung										
2/820000+810099	Erträge aus Leistungen Innenumsatz (interne Verr.)	2114	3114		13			205.000,00	180.000,00	164.293,48
2/820000+810199	Erträge aus Leistungen Eigenverbrauch (interne Verr.)	2114	3114		13			1.102.800,00	1.295.200,00	715.250,10

		MVAG		VC QU	Ergebnisvoranschlag			Finanzierungsvoranschlag		
		EH	FH		VA 2023	VA 2022	RA 2021	VA 2023	VA 2022	RA 2021
2/820000+810200	Erträge aus Leistungen (Privatumsätze)	2114	3114	13	320.000,00	350.000,00	273.809,76	320.000,00	350.000,00	228.734,51
2/820000+816090	Kostenbeiträge (Kostenersätze) für sonstige Leistungen	2114	3114	13	400,00	400,00	164,00	400,00	400,00	115,00
2/820000+817100	Erträge aus der Auflösung v. sonstigen Rückst. (Abfertigungen)	2117					3.592,94			
2/820000+817200	Erträge aus der Auflösung v. sonstigen Rückst. (Jubiläumszuw.)	2117					694,36			
2/820000+817300	Erträge aus der Auflösung v. sonstigen Rückst. (Urlaube)	2117					10.298,64			
2/820000+823000	Sonstige Zinserträge	2131	3131	14	100,00	100,00		100,00	100,00	
2/820000+829000	Sonstige Erträge	2116	3116	18	500,00	500,00	7.700,47	500,00	500,00	2.733,61
2/820000+829100	Sonstige Erträge	2116	3116	18			2.160,24			2.160,24
2/820000+863000	Transfers von sonstigen Trägern öffentlichen Rechts und Sozialversicherungsträgern	2121	3121	15			4.800,00			4.800,00
SU 21 / 31	Summe Erträge / Einzahlungen operative Gebarung				1.628.800,00	1.826.200,00	1.182.763,99	1.628.800,00	1.826.200,00	1.115.991,09
1/820000-400000	Geringwertige Wirtschaftsgüter des Anlagevermögens	2221	3221	23	20.000,00	9.000,00	9.505,71	20.000,00	9.000,00	9.505,71
1/820000-400100	Geringwertige Wirtschaftsgüter des Anlagevermögens	2221	3221	23	4.000,00	4.000,00	6.089,86	4.000,00	4.000,00	6.089,86
1/820000-400300	Geringwertige Wirtschaftsgüter (GWG)	2221	3221	23	1.000,00	1.000,00		1.000,00	1.000,00	
1/820000-400400	Geringwertige Wirtschaftsgüter des Anlagevermögens	2221	3221	23	300,00	300,00		300,00	300,00	
1/820000-402000	Materialien für innerbetriebliche Leistungen	2221	3221	23	5.000,00	5.000,00		5.000,00	5.000,00	
1/820000-409000	Ersatzteile	2221	3221	23	1.500,00	1.500,00	1.200,94	1.500,00	1.500,00	1.200,94
1/820000-420390	Roh-, Hilfs- und Baustoffe (für das Baunebengewerbe)	2221	3221	23	2.000,00	2.000,00	1.836,69	2.000,00	2.000,00	1.836,69
1/820000-420590	Roh-, Hilfs- und Baustoffe	2221	3221	23	1.500,00	2.000,00	1.102,12	1.500,00	2.000,00	1.102,12
1/820000-430000	Lebensmittel	2221	3221	23	1.000,00	1.000,00	1.145,96	1.000,00	1.000,00	1.145,96
1/820000-452000	Treibstoffe	2221	3221	23	500,00	500,00		500,00	500,00	
1/820000-452099	Treibstoffe (interne Verr.)	2221	3221	23	2.300,00	1.000,00	1.551,89	2.300,00	1.000,00	1.551,89
1/820000-453000	Schmier- und Schleifmittel	2221	3221	23	1.000,00	1.000,00	814,43	1.000,00	1.000,00	814,43
1/820000-453099	Schmier- und Schleifmittel (interne Verr.)	2221	3221	23	200,00	200,00	127,49	200,00	200,00	127,49
1/820000-455000	Chemische und sonstige artverwandte Mittel	2221	3221	23	800,00	800,00	1.061,19	800,00	800,00	1.061,19
1/820000-455099	Chemische und sonstige artverwandte Mittel (interne Verr.)	2221	3221	23	100,00	100,00	9,98	100,00	100,00	9,98
1/820000-458000	Mittel zur ärztlichen Betreuung und Gesundheitsvorsorge	2221	3221	23	600,00	600,00	464,65	600,00	600,00	464,65
1/820000-459000	Sonstige Verbrauchsgüter	2221	3221	23	4.000,00	4.000,00	3.468,08	4.000,00	4.000,00	3.468,08
1/820000-459090	Sonstige Verbrauchsgüter	2221	3221	23	100.000,00	100.000,00	82.856,92	100.000,00	100.000,00	82.856,92

		MVAG		VC QU	Ergebnisvoranschlag			Finanzierungsvoranschlag		
		EH	FH		VA 2023	VA 2022	RA 2021	VA 2023	VA 2022	RA 2021
1/820000-459190	Sonstige Verbrauchsgüter	2221	3221	23	2.500,00	2.500,00	2.507,55	2.500,00	2.500,00	2.507,55
1/820000-459290	Sonstige Verbrauchsgüter	2221	3221	23	450.000,00	265.000,00	273.351,63	450.000,00	265.000,00	275.514,45
1/820000-459490	Sonstige Verbrauchsgüter	2221	3221	23	2.800,00	800,00	1.724,96	2.800,00	800,00	1.724,96
1/820000-510000	Geldbezüge der Vertragsbediensteten der Verwaltung	2211	3211	20	54.800,00	51.400,00	40.825,87	54.800,00	51.400,00	40.825,87
1/820000-511000	Geldbezüge der Vertragsbediensteten in handwerklicher Verwendung	2211	3211	20	558.000,00	552.200,00	467.627,22	558.000,00	552.200,00	467.627,22
1/820000-521000	Geldbezüge der ganzjährig beschäftigten Arbeiter	2211	3211	20	23.000,00	23.100,00	35.194,35	23.000,00	23.100,00	35.194,35
1/820000-563000	Sonstige Aufwandsentschädigungen	2213	3213	20	3.900,00	4.300,00	4.245,89	3.900,00	4.300,00	4.245,89
1/820000-565000	Mehrleistungsvergütungen	2211	3211	20	82.300,00	75.000,00	49.046,72	82.300,00	75.000,00	49.046,72
1/820000-569000	Sonstige Nebengebühren	2211	3211	20	12.800,00	12.600,00	12.240,69	12.800,00	12.600,00	12.240,69
1/820000-580000	Dienstgeberbeiträge zum Ausgleichsfonds für Familienbeihilfen	2212	3212	20	27.800,00	22.400,00	19.171,25	27.800,00	22.400,00	19.171,25
1/820000-582090	Sonstige Dienstgeberbeiträge zur sozialen Sicherheit	2212	3212	20	149.300,00	138.200,00	121.019,79	149.300,00	138.200,00	121.019,79
1/820000-582190	Sonst.DGB.zur soz.Sicherheit (Abfertigung neu)	2212	3212	20	6.400,00	5.600,00	4.539,42	6.400,00	5.600,00	4.539,42
1/820000-588000	Kommunalsteuer	2212	3212	20	19.500,00	17.900,00	16.453,92	19.500,00	17.900,00	16.453,92
1/820000-590100	Freiwillige Sozialleistungen (DGB. Betriebspension)	2212	3212	20	800,00	800,00	732,60	800,00	800,00	732,60
1/820000-591000	Dotierung von Rückstellungen für Abfertigungen	2214			14.300,00	11.200,00				
1/820000-592000	Dotierung von Rückstellungen für Jubiläumszuwendungen	2214			17.200,00	18.700,00	11.175,82			
1/820000-593000	Dotierung von Rückstellungen für nicht konsumierte Urlaube	2214			3.200,00	1.700,00	7.221,61			
1/820000-600100	Energiebezüge: Strom	2222	3222	24	9.800,00	3.000,00	5.134,12	9.800,00	3.000,00	5.134,12
1/820000-600190	Energiebezüge: Gas	2222	3222	24	2.200,00	1.100,00	1.057,75	2.200,00	1.100,00	1.057,75
1/820000-600390	Energiebezüge: Wärme	2222	3222	24	30.000,00	12.000,00	12.143,83	30.000,00	12.000,00	12.143,83
1/820000-614300	Instandhaltung von Gebäuden und Bauten	2224	3224	24	2.000,00	2.000,00	6.711,29	2.000,00	2.000,00	6.711,29
1/820000-614399	Instandhaltung von Gebäuden und Bauten (interne Verr.)	2224	3224	24	3.900,00	3.900,00	6.060,38	3.900,00	3.900,00	6.060,38
1/820000-616000	Instandhaltung von Maschinen und maschinellen Anlagen	2224	3224	24	800,00	800,00	745,66	800,00	800,00	745,66
1/820000-616099	Instandhaltung von Maschinen und maschinellen Anlagen (interne Verr.)	2224	3224	24	1.000,00	1.000,00	135,30	1.000,00	1.000,00	135,30
1/820000-616400	Instandhaltung von Maschinen und maschinellen Anlagen	2224	3224	24	300,00	100,00		300,00	100,00	
1/820000-617000	Instandhaltung von Fahrzeugen	2224	3224	24	1.000,00	1.000,00	1.170,00	1.000,00	1.000,00	1.170,00
1/820000-617099	Instandhaltung von Fahrzeugen (interne Verr.)	2224	3224	24	1.000,00	1.000,00	3.330,21	1.000,00	1.000,00	3.330,21

		MVAG		VC QU	Ergebnisvoranschlag			Finanzierungsvoranschlag		
		EH	FH		VA 2023	VA 2022	RA 2021	VA 2023	VA 2022	RA 2021
1/820000-618300	Instandhaltung v.sonstigen Anlagen	2224	3224	24	5.000,00	5.000,00	3.625,55	5.000,00	5.000,00	3.625,55
1/820000-618399	Instandhaltung von sonstigen Anlagen (interne Verr.)	2224	3224	24	200,00	200,00	8.072,50	200,00	200,00	8.072,50
1/820000-618400	Instandhaltung v.sonst.Anlagen	2224	3224	24		200,00			200,00	
1/820000-619000	Instandhaltung von Sonderanlagen	2224	3224	24	800,00	800,00	5.164,31	800,00	800,00	5.164,31
1/820000-621000	Sonstige Transporte	2222	3222	24	3.600,00	3.600,00	1.475,00	3.600,00	3.600,00	1.475,00
1/820000-621099	Sonstige Transporte (interne Verr.)	2222	3222	24	3.200,00	3.200,00	1.044,27	3.200,00	3.200,00	1.044,27
1/820000-631500	Telekommunikationsdienste	2222	3222	24	4.500,00	4.500,00	4.680,08	4.500,00	4.500,00	4.680,08
1/820000-670000	Versicherungen	2222	3222	24	13.400,00	10.000,00	2.763,20	13.400,00	10.000,00	2.763,20
1/820000-680000	Planmäßige Abschreibung	2226			56.100,00	53.500,00	59.450,68			
1/820000-691000	Schadensvergütungen	2225	3225	24	500,00	500,00	2.240,29	500,00	500,00	2.240,29
1/820000-700000	Miet- und Pachtaufwand	2223	3223	24	100,00	100,00		100,00	100,00	
1/820000-700500	Miet- und Pachtaufwand	2223	3223	24	500,00	500,00	200,90	500,00	500,00	200,90
1/820000-710000	Öffentliche Abgaben, ohne Gebühren gemäß FAG	2225	3225	24	1.200,00	1.100,00	1.049,04	1.200,00	1.100,00	1.049,04
1/820000-710100	Öffentliche Abgaben, ohne Gebühren gemäß FAG	2225	3225	24	4.100,00	4.100,00	2.200,80	4.100,00	4.100,00	2.200,80
1/820000-710600	Öffentliche Abgaben, ohne Gebühren gemäß FAG	2225	3225	24	700,00	700,00	553,20	700,00	700,00	553,20
1/820000-711200	Gebühren f.d.Benützung v.Gemeindeeinrichtungen u. -anlagen gem. FAG	2225	3225	24	4.900,00	4.900,00	4.742,33	4.900,00	4.900,00	4.742,33
1/820000-724090	Reisegebühren	2225	3225	24	500,00	100,00	7,04	500,00	100,00	7,04
1/820000-728000	Entgelte für sonstige Leistungen	2225	3225	24	45.000,00	50.000,00	69.272,05	45.000,00	50.000,00	69.272,05
1/820000-728050	Entgelte für sonstige Leistungen	2225	3225	24	8.000,00	6.800,00	14.483,62	8.000,00	6.800,00	14.483,62
1/820000-728099	Entgelte für sonstige Leistungen (interne Verr.)	2225	3225	24	41.000,00	39.800,00	38.326,00	41.000,00	39.800,00	38.326,00
1/820000-728100	Entgelte für sonstige Leistungen	2225	3225	24	1.000,00	1.000,00	720,40	1.000,00	1.000,00	720,40
1/820000-728199	Entgelte für sonstige Leistungen (interne Verr.)	2225	3225	24	9.400,00	7.200,00	8.728,00	9.400,00	7.200,00	8.728,00
1/820000-728300	Entgelte für sonstige Leistungen	2225	3225	24	300,00	300,00	23,00	300,00	300,00	23,00
1/820000-728400	Entgelte für sonstige Leistungen	2225	3225	24	34.200,00	34.200,00	29.264,01	34.200,00	34.200,00	29.264,01
1/820000-728500	Entgelte für sonstige Leistungen	2225	3225	24	200,00	200,00		200,00	200,00	
SU 22 / 32	Summe Aufwendungen / Auszahlungen operative Gebarung				1.864.800,00	1.595.800,00	1.472.890,01	1.774.000,00	1.510.700,00	1.397.204,72
SA 0 / SA 1	(0) Nettoergebnis (21 - 22) / (1) Geldfluss operative Gebarung (31 - 32)				-236.000,00	230.400,00	-290.126,02	-145.200,00	315.500,00	-281.213,63
1/820000-795001	Zuweisung an allgemeine Haushaltsrücklagen		2401				5.000,00			
SU 23	Summe Haushaltsrücklagen				0,00	0,00	-5.000,00	0,00	0,00	0,00
SA00	Nettoergebnis nach Zuw./Entn. Haushaltsrücklagen (Saldo 0 +/- SU23)				-236.000,00	230.400,00	-295.126,02			
Investive Gebarung										
SU 33	Summe Einzahlungen investive Gebarung							0,00	0,00	0,00
1/820000-020000	Maschinen und maschinelle Anlagen		3414	2 41				3.000,00	3.000,00	

		MVAG		VC QU	Ergebnisvoranschlag			Finanzierungsvoranschlag		
		EH	FH		VA 2023	VA 2022	RA 2021	VA 2023	VA 2022	RA 2021
1/820000-030000	Werkzeuge und sonstige Erzeugungsmittel		3414	2 41				1.000,00	1.000,00	1.072,32
1/820000-040000	Fahrzeuge		3414	2 41				80.000,00	1.000,00	37.729,27
1/820000-042091	Amts-, Betriebs- und Geschäftsausstattung		3415	2 41				50.000,00	10.000,00	12.841,01
1/820000-042200	Amts-, Betriebs- und Geschäftsausstattung		3415	2 41						1.524,64
1/820000-042491	Amts-, Betriebs- und Geschäftsausstattung		3415	2 41				200,00	200,00	
SU 34	Summe Auszahlungen investive Gebarung							134.200,00	15.200,00	53.167,24
SA2	Saldo (2) Geldfluss aus der Investiven Gebarung (33 – 34)							-134.200,00	-15.200,00	-53.167,24
SA3	Saldo (3) Nettofinanzierungssaldo (Saldo 1 + Saldo 2)							-279.400,00	300.300,00	-334.380,87
Finanzierungstätigkeit										
SU 35	Summe Einzahlungen aus der Finanzierungstätigkeit							0,00	0,00	0,00
SU 36	Summe Auszahlungen aus der Finanzierungstätigkeit							0,00	0,00	0,00
SA4	Saldo (4) Geldfluss aus der Finanzierungstätigkeit (35 – 36)							0,00	0,00	0,00
SA5	Saldo (5) Geldfluss aus der voranschlagswirksamen Gebarung (Saldo 3 + Saldo 4)							-279.400,00	300.300,00	-334.380,87
821	Fuhrpark									
821000	Fuhrpark									
Operative Gebarung										
2/821000+803000	Veräußerungen von technischen Anlagen, Fahrzeugen und Maschinen			31			100,00	100,00		
2/821000+810099	Erträge aus Leistungen Innenumsatz (interne Verr.)	2114	3114	13	20.000,00	20.000,00	18.164,43	20.000,00	20.000,00	18.164,43
2/821000+810199	Erträge aus Leistungen Eigenverbrauch (interne Verr.)	2114	3114	13	1.047.000,00	1.047.000,00	1.038.928,82	1.047.000,00	1.047.000,00	1.036.953,61
2/821000+810200	Erträge aus Leistungen	2114	3114	13	140.000,00	100.000,00	146.893,88	140.000,00	100.000,00	142.744,54
2/821000+817100	Erträge aus der Auflösung v. sonstigen Rückst. (Abfertigungen)		2117			44.800,00	42.628,96			
2/821000+817200	Erträge aus der Auflösung v. sonstigen Rückst. (Jubiläumszuw.)		2117				1.150,74			
2/821000+817300	Erträge aus der Auflösung v. sonstigen Rückst. (Urlaube)		2117				10.796,84			
2/821000+829000	Sonstige Erträge	2116	3116	18	5.500,00	5.500,00	6.534,35	5.500,00	5.500,00	3.490,97
2/821000+829100	Sonstige Erträge	2116	3116	18			12.545,00			12.545,00
2/821000+863000	Transfers von sonstigen Trägern öffentlichen Rechts und Sozialversicherungsträgern	2121	3121	15		4.400,00	18.568,91		4.400,00	19.350,47
SU 21 / 31	Summe Erträge / Einzahlungen operative Gebarung				1.212.600,00	1.221.800,00	1.296.211,93	1.212.500,00	1.176.900,00	1.233.249,02
1/821000-400000	Geringwertige Wirtschaftsgüter des Anlagevermögens	2221	3221	23	15.000,00	15.000,00	26.856,00	15.000,00	15.000,00	26.856,00

		MVAG		VC QU	Ergebnisvoranschlag			Finanzierungsvoranschlag		
		EH	FH		VA 2023	VA 2022	RA 2021	VA 2023	VA 2022	RA 2021
1/821000-400100	Geringwertige Wirtschaftsgüter des Anlagevermögens	2221	3221	23	4.400,00	4.400,00	7.477,55	4.400,00	4.400,00	7.477,55
1/821000-400400	Geringwertige Wirtschaftsgüter des Anlagevermögens	2221	3221	23	200,00	200,00		200,00	200,00	
1/821000-409000	Ersatzteile	2221	3221	23	28.000,00	28.000,00	42.958,37	28.000,00	28.000,00	42.958,37
1/821000-420390	Roh-, Hilfs- und Baustoffe (für das Baunebengewerbe)	2221	3221	23	500,00	500,00	923,54	500,00	500,00	923,54
1/821000-451099	Brennstoffe (interne Verr.)	2221	3221	23	600,00	600,00	880,30	600,00	600,00	880,30
1/821000-452000	Treibstoffe	2221	3221	23	1.000,00	20.000,00		1.000,00	20.000,00	
1/821000-452099	Treibstoffe (interne Verr.)	2221	3221	23	105.000,00	50.000,00	68.430,78	105.000,00	50.000,00	68.430,78
1/821000-453000	Schmier- und Schleifmittel	2221	3221	23	2.000,00	2.000,00	3.028,45	2.000,00	2.000,00	3.028,45
1/821000-453099	Schmier- und Schleifmittel (interne Verr.)	2221	3221	23	2.000,00	2.000,00	2.363,54	2.000,00	2.000,00	2.363,54
1/821000-454000	Reinigungsmittel	2221	3221	23	1.000,00	1.000,00	428,09	1.000,00	1.000,00	428,09
1/821000-455000	Chemische und sonstige artverwandte Mittel	2221	3221	23	3.500,00	3.500,00	6.029,24	3.500,00	3.500,00	6.029,24
1/821000-455099	Chemische und sonstige artverwandte Mittel (interne Verr.)	2221	3221	23	500,00	500,00	213,98	500,00	500,00	213,98
1/821000-458000	Mittel zur ärztlichen Betreuung und Gesundheitsvorsorge	2221	3221	23	300,00	300,00	345,48	300,00	300,00	345,48
1/821000-459000	Sonstige Verbrauchsgüter	2221	3221	23	12.500,00	12.500,00	18.980,66	12.500,00	12.500,00	18.980,66
1/821000-459090	Sonstige Verbrauchsgüter	2221	3221	23	22.000,00	20.000,00	28.125,80	22.000,00	20.000,00	28.125,80
1/821000-459099	Sonstige Verbrauchsgüter (interne Verr.)	2221	3221	23	500,00	500,00	403,22	500,00	500,00	403,22
1/821000-459190	Sonstige Verbrauchsgüter	2221	3221	23	600,00	600,00	253,27	600,00	600,00	253,27
1/821000-459490	Sonstige Verbrauchsgüter	2221	3221	23	500,00	500,00	606,05	500,00	500,00	606,05
1/821000-510000	Geldbezüge der Vertragsbediensteten der Verwaltung	2211	3211	20	20.600,00	19.500,00	18.577,68	20.600,00	19.500,00	18.577,68
1/821000-511000	Geldbezüge der Vertragsbediensteten in handwerklicher Verwendung	2211	3211	20	689.000,00	692.500,00	652.557,36	689.000,00	692.500,00	652.557,36
1/821000-511200	Geldbezüge der Vertragsbediensteten in handwerklicher Verwendung	2211	3211	20		43.700,00	42.489,60		43.700,00	42.489,60
1/821000-521000	Geldbezüge der ganzjährig beschäftigten Arbeiter	2211	3211	20		11.500,00	2.628,21		11.500,00	2.628,21
1/821000-563000	Sonstige Aufwandsentschädigungen	2213	3213	20	3.100,00	3.300,00	3.244,85	3.100,00	3.300,00	3.244,85
1/821000-565000	Mehrleistungsvergütungen	2211	3211	20	75.000,00	66.600,00	43.130,71	75.000,00	66.600,00	43.130,71
1/821000-569000	Sonstige Nebengebühren	2211	3211	20	25.000,00	17.400,00	22.773,80	25.000,00	17.400,00	22.773,80
1/821000-580000	Dienstgeberbeiträge zum Ausgleichsfonds für Familienbeihilfen	2212	3212	20	27.900,00	26.900,00	23.317,15	27.900,00	26.900,00	23.317,15
1/821000-582090	Sonstige Dienstgeberbeiträge zur sozialen Sicherheit	2212	3212	20	160.800,00	159.400,00	157.907,45	160.800,00	159.400,00	157.907,45
1/821000-582190	Sonst.DGB.zur soz.Sicherheit (Abfertigung neu)	2212	3212	20	4.900,00	5.200,00	4.225,76	4.900,00	5.200,00	4.225,76
1/821000-588000	Kommunalsteuer	2212	3212	20	22.800,00	19.600,00	20.265,67	22.800,00	19.600,00	20.265,67

		MVAG		VC QU	Ergebnisvoranschlag			Finanzierungsvoranschlag		
		EH	FH		VA 2023	VA 2022	RA 2021	VA 2023	VA 2022	RA 2021
1/821000-590100	Freiwillige Sozialleistungen (DGB. Betriebspension)	2212	3212	20	200,00	300,00	528,52	200,00	300,00	528,52
1/821000-591000	Dotierung von Rückstellungen für Abfertigungen	2214			19.000,00	10.700,00	2.132,82			
1/821000-592000	Dotierung von Rückstellungen für Jubiläumswendungen	2214			12.300,00	13.100,00	4.326,67			
1/821000-593000	Dotierung von Rückstellungen für nicht konsumierte Urlaube	2214			4.100,00	2.000,00	10.811,76			
1/821000-600100	Energiebezüge: Strom	2222	3222	24	5.500,00	2.000,00	2.095,71	5.500,00	2.000,00	2.095,71
1/821000-600190	Energiebezüge: Gas	2222	3222	24	2.000,00	1.000,00	431,78	2.000,00	1.000,00	431,78
1/821000-600390	Energiebezüge: Wärme	2222	3222	24	15.000,00	5.000,00	4.357,54	15.000,00	5.000,00	4.357,54
1/821000-614300	Instandhaltung von Gebäuden und Bauten	2224	3224	24	1.000,00	1.000,00	6.583,81	1.000,00	1.000,00	6.583,81
1/821000-614399	Instandhaltung von Gebäuden und Bauten (interne Verr.)	2224	3224	24	10.000,00	10.000,00	6.896,80	10.000,00	10.000,00	6.896,80
1/821000-617000	Instandhaltung von Fahrzeugen	2224	3224	24	40.000,00	60.000,00	74.795,41	40.000,00	60.000,00	74.795,41
1/821000-617099	Instandhaltung von Fahrzeugen (interne Verr.)	2224	3224	24	5.000,00	5.000,00	3.218,20	5.000,00	5.000,00	3.218,20
1/821000-618300	Instandhaltung v.sonstigen Anlagen	2224	3224	24	1.800,00	1.800,00	5.715,54	1.800,00	1.800,00	5.715,54
1/821000-621000	Sonstige Transporte	2222	3222	24	1.800,00	1.800,00	337,22	1.800,00	1.800,00	337,22
1/821000-631500	Telekommunikationsdienste	2222	3222	24	3.000,00	3.000,00	2.464,62	3.000,00	3.000,00	2.464,62
1/821000-670000	Versicherungen	2222	3222	24	30.000,00	32.000,00	30.531,39	30.000,00	32.000,00	30.531,39
1/821000-680000	Planmäßige Abschreibung	2226			121.100,00	115.600,00	142.819,54			
1/821000-691000	Schadensvergütungen	2225	3225	24	500,00	500,00	278,40	500,00	500,00	278,40
1/821000-700000	Miet- und Pachtaufwand	2223	3223	24	2.500,00	2.500,00	1.329,11	2.500,00	2.500,00	1.329,11
1/821000-710000	Öffentliche Abgaben, ohne Gebühren gemäß FAG	2225	3225	24	12.400,00	12.400,00	11.147,01	12.400,00	12.400,00	11.147,01
1/821000-711200	Gebühren f.d.Benützung v.Gemeindeeinrichtungen u. -anlagen gem. FAG	2225	3225	24	1.600,00	1.600,00	1.583,98	1.600,00	1.600,00	1.583,98
1/821000-724090	Reisegebühren	2225	3225	24	200,00	100,00	129,32	200,00	100,00	129,32
1/821000-728000	Entgelte für sonstige Leistungen	2225	3225	24	8.000,00	8.000,00	15.043,90	8.000,00	8.000,00	15.043,90
1/821000-728099	Entgelte für sonstige Leistungen (interne Verr.)	2225	3225	24	10.300,00	9.900,00	7.777,86	10.300,00	9.900,00	7.777,86
1/821000-728199	Entgelte für sonstige Leistungen (interne Verr.)	2225	3225	24	10.500,00	8.300,00	10.243,00	10.500,00	8.300,00	10.243,00
1/821000-728400	Entgelte für sonstige Leistungen	2225	3225	24	7.900,00	7.900,00	7.039,80	7.900,00	7.900,00	7.039,80
SU 22 / 32	Summe Aufwendungen / Auszahlungen operative Gebarung				1.554.900,00	1.543.200,00	1.552.042,27	1.398.400,00	1.401.800,00	1.391.951,48
SA 0 / SA 1	(0) Nettoergebnis (21 - 22) / (1) Geldfluss operative Gebarung (31 - 32)				-342.300,00	-321.400,00	-255.830,34	-185.900,00	-224.900,00	-158.702,46
2/821000+895001	Entnahmen von allgemeinen Haushaltsrücklagen	2301					199.600,00			
SU 23	Summe Haushaltsrücklagen				0,00	0,00	199.600,00	0,00	0,00	0,00
SA00	Nettoergebnis nach Zuw./Entn. Haushaltsrücklagen (Saldo 0 +/- SU23)				-342.300,00	-321.400,00	-56.230,34			

		MVAG		VC QU	Ergebnisvoranschlag			Finanzierungsvoranschlag		
		EH	FH		VA 2023	VA 2022	RA 2021	VA 2023	VA 2022	RA 2021
Investive Gebarung										
2/821000+803000	Veräußerungen von technischen Anlagen, Fahrzeugen und Maschinen		3314	31				100,00	100,00	
SU 33	Summe Einzahlungen investive Gebarung							100,00	100,00	0,00
1/821000-030000	Werkzeuge und sonstige Erzeugungsmittel		3414	2 41				3.000,00	3.000,00	
1/821000-040000	Fahrzeuge		3414	2 41				55.000,00	278.000,00	391.943,53
1/821000-042091	Amts-, Betriebs- und Geschäftsausstattung		3415	2 41				10.000,00	5.000,00	7.367,66
1/821000-070000	Aktivierungsfähige Rechte (immaterielle Vermögenswerte)		3411	2 42				2.700,00	2.700,00	9.444,81
SU 34	Summe Auszahlungen investive Gebarung							70.700,00	288.700,00	408.756,00
SA2	Saldo (2) Geldfluss aus der Investiven Gebarung (33 – 34)							-70.600,00	-288.600,00	-408.756,00
SA3	Saldo (3) Nettofinanzierungssaldo (Saldo 1 + Saldo 2)							-256.500,00	-513.500,00	-567.458,46
Finanzierungstätigkeit										
SU 35	Summe Einzahlungen aus der Finanzierungstätigkeit							0,00	0,00	0,00
SU 36	Summe Auszahlungen aus der Finanzierungstätigkeit							0,00	0,00	0,00
SA4	Saldo (4) Geldfluss aus der Finanzierungstätigkeit (35 – 36)							0,00	0,00	0,00
SA5	Saldo (5) Geldfluss aus der voranschlagswirksamen Gebarung (Saldo 3 + Saldo 4)							-256.500,00	-513.500,00	-567.458,46
828	Sonstige Märkte									
828000	Sonstige Märkte									
Operative Gebarung										
2/828000+810000	Erträge aus Leistungen	2114	3114	13	2.500,00	2.500,00	1.221,27	2.500,00	2.500,00	1.221,27
2/828000+829100	Sonstige Erträge	2116	3116	18			1.688,26			1.688,26
2/828000+852000	Gebühren für die Benützung von Gemeindeeinrichtungen und -anlagen	2113	3113	12	50.000,00	50.000,00	42.462,97	50.000,00	50.000,00	42.462,97
SU 21 / 31	Summe Erträge / Einzahlungen operative Gebarung				52.500,00	52.500,00	45.372,50	52.500,00	52.500,00	45.372,50
1/828000-400000	Geringwertige Wirtschaftsgüter des Anlagevermögens	2221	3221	23	500,00	500,00		500,00	500,00	
1/828000-459090	Sonstige Verbrauchsgüter	2221	3221	23	100,00	100,00	59,80	100,00	100,00	59,80
1/828000-510000	Geldbezüge der Vertragsbediensteten der Verwaltung	2211	3211	20	86.000,00	81.100,00	83.676,93	86.000,00	81.100,00	83.676,93
1/828000-510200	Geldbezüge der Vertragsbediensteten der Verwaltung	2211	3211	20			20.053,26			20.053,26
1/828000-511000	Geldbezüge der Vertragsbediensteten in handwerklicher Verwendung	2211	3211	20			3.464,66			3.464,66
1/828000-563000	Sonstige Aufwandsentschädigungen	2213	3213	20	100,00	100,00	5,40	100,00	100,00	5,40
1/828000-565000	Mehrleistungsvergütungen	2211	3211	20		800,00			800,00	
1/828000-566000	Zuwendungen aus Anlass von Dienstjubiläen	2212	3212	20	2.200,00			2.200,00		

		MVAG		VC QU	Ergebnisvoranschlag			Finanzierungsvoranschlag		
		EH	FH		VA 2023	VA 2022	RA 2021	VA 2023	VA 2022	RA 2021
1/828000-569000	Sonstige Nebengebühren	2211	3211	20	400,00	400,00	716,70	400,00	400,00	716,70
1/828000-580000	Dienstgeberbeiträge zum Ausgleichsfonds für Familienbeihilfen	2212	3212	20	2.800,00	2.900,00	3.133,99	2.800,00	2.900,00	3.133,99
1/828000-582090	Sonstige Dienstgeberbeiträge zur sozialen Sicherheit	2212	3212	20	16.600,00	14.900,00	18.400,02	16.600,00	14.900,00	18.400,02
1/828000-582190	Sonst.DGB.zur soz.Sicherheit (Abfertigung neu)	2212	3212	20	400,00	400,00	98,85	400,00	400,00	98,85
1/828000-590100	Freiwillige Sozialleistungen (DGB. Betriebspension)	2212	3212	20	200,00	200,00	287,40	200,00	200,00	287,40
1/828000-591000	Dotierung von Rückstellungen für Abfertigungen	2214			4.500,00	500,00	1.673,51			
1/828000-592000	Dotierung von Rückstellungen für Jubiläumszuwendungen	2214			1.500,00	100,00	646,42			
1/828000-593000	Dotierung von Rückstellungen für nicht konsumierte Urlaube	2214			200,00	100,00	384,21			
1/828000-600000	Energiebezüge: Strom	2222	3222	24	5.000,00	5.000,00	2.735,24	5.000,00	5.000,00	2.735,24
1/828000-617000	Instandhaltung von Fahrzeugen	2224	3224	24			261,64			261,64
1/828000-617099	Instandhaltung von Fahrzeugen (interne Verr.)	2224	3224	24	500,00	500,00	38,70	500,00	500,00	38,70
1/828000-618000	Instandhaltung v.sonstigen Anlagen	2224	3224	24	800,00	800,00		800,00	800,00	
1/828000-618099	Instandhaltung von sonstigen Anlagen (interne Verr.)	2224	3224	24	100,00	1.000,00		100,00	1.000,00	
1/828000-619000	Instandhaltung von Sonderanlagen	2224	3224	24	4.000,00	1.500,00	1.039,80	4.000,00	1.500,00	1.039,80
1/828000-670000	Versicherungen	2222	3222	24	500,00	500,00	414,92	500,00	500,00	414,92
1/828000-711200	Gebühren f.d.Benützung v.Gemeinde- einrichtungen u. -anlagen gem. FAG	2225	3225	24	10.000,00	9.000,00	9.051,96	10.000,00	9.000,00	9.051,96
1/828000-724090	Reisegebühren	2225	3225	24	100,00	100,00	0,44	100,00	100,00	0,44
1/828000-728099	Entgelte für sonstige Leistungen (interne Verr.)	2225	3225	24	12.000,00	12.000,00	23.532,10	12.000,00	12.000,00	23.532,10
SU 22 / 32	Summe Aufwendungen / Auszahlungen operative Gebarung				148.500,00	132.500,00	169.675,95	142.300,00	131.800,00	166.971,81
SA 0 / SA 1	(0) Nettoergebnis (21 - 22) / (1) Geldfluss operative Gebarung (31 - 32)				-96.000,00	-80.000,00	-124.303,45	-89.800,00	-79.300,00	-121.599,31
SU 23	Summe Haushaltsrücklagen				0,00	0,00	0,00	0,00	0,00	0,00
SA00	Nettoergebnis nach Zuw./Entn. Haushaltsrücklagen (Saldo 0 +/- SU23)				-96.000,00	-80.000,00	-124.303,45			
Investive Gebarung										
SU 33	Summe Einzahlungen investive Gebarung							0,00	0,00	0,00
SU 34	Summe Auszahlungen investive Gebarung							0,00	0,00	0,00
SA2	Saldo (2) Geldfluss aus der Investiven Gebarung (33 - 34)							0,00	0,00	0,00
SA3	Saldo (3) Nettofinanzierungssaldo (Saldo 1 + Saldo 2)							-89.800,00	-79.300,00	-121.599,31
Finanzierungstätigkeit										
SU 35	Summe Einzahlungen aus der Finanzierungstätigkeit							0,00	0,00	0,00
SU 36	Summe Auszahlungen aus der Finanzierungstätigkeit							0,00	0,00	0,00

		MVAG VC QU			Ergebnisvoranschlag			Finanzierungsvoranschlag		
		EH	FH		VA 2023	VA 2022	RA 2021	VA 2023	VA 2022	RA 2021
SA4	Saldo (4) Geldfluss aus der Finanzierungstätigkeit (35 – 36)							0,00	0,00	0,00
SA5	Saldo (5) Geldfluss aus der voranschlagswirksamen Gebarung (Saldo 3 + Saldo 4)							-89.800,00	-79.300,00	-121.599,31
83	Betriebsähnliche Einrichtungen und Betriebe (Fortsetzung)									
831	Freibäder									
831000	Freibäder									
	Operative Gebarung									
SU 21 / 31	Summe Erträge / Einzahlungen operative Gebarung				0,00	0,00	0,00	0,00	0,00	0,00
1/831000-755000	Transfers an Unternehmen (ohne Finanzuntern.) und andere	2233	3233	27	96.100,00	94.300,00	71.676,00	96.100,00	94.300,00	71.676,00
SU 22 / 32	Summe Aufwendungen / Auszahlungen operative Gebarung				96.100,00	94.300,00	71.676,00	96.100,00	94.300,00	71.676,00
SA 0 / SA 1	(0) Nettoergebnis (21 - 22) / (1) Geldfluss operative Gebarung (31 – 32)				-96.100,00	-94.300,00	-71.676,00	-96.100,00	-94.300,00	-71.676,00
SU 23	Summe Haushaltsrücklagen				0,00	0,00	0,00	0,00	0,00	0,00
SA00	Nettoergebnis nach Zuw./Entn. Haushaltsrücklagen (Saldo 0 +/- SU23)				-96.100,00	-94.300,00	-71.676,00			
	Investive Gebarung									
SU 33	Summe Einzahlungen investive Gebarung							0,00	0,00	0,00
SU 34	Summe Auszahlungen investive Gebarung							0,00	0,00	0,00
SA2	Saldo (2) Geldfluss aus der Investiven Gebarung (33 – 34)							0,00	0,00	0,00
SA3	Saldo (3) Nettofinanzierungssaldo (Saldo 1 + Saldo 2)							-96.100,00	-94.300,00	-71.676,00
	Finanzierungstätigkeit									
SU 35	Summe Einzahlungen aus der Finanzierungstätigkeit							0,00	0,00	0,00
SU 36	Summe Auszahlungen aus der Finanzierungstätigkeit							0,00	0,00	0,00
SA4	Saldo (4) Geldfluss aus der Finanzierungstätigkeit (35 – 36)							0,00	0,00	0,00
SA5	Saldo (5) Geldfluss aus der voranschlagswirksamen Gebarung (Saldo 3 + Saldo 4)							-96.100,00	-94.300,00	-71.676,00
833	Hallenbäder									
833000	Hallenbäder									
	Operative Gebarung									
2/833000+810000	Erträge aus Leistungen	2114	3114	13	1.400.000,00	800.000,00	571.288,53	1.400.000,00	800.000,00	649.755,11
2/833000+813000	Erträge aus der Auflösung von Investitionszuschüssen (Kapitaltransfers)	2127				1.700,00	3.306,13			
2/833000+817100	Erträge aus der Auflösung v. sonstigen Rückst. (Abfertigungen)	2117			5.000,00		2.748,43			
2/833000+817200	Erträge aus der Auflösung v. sonstigen Rückst. (Jubiläumszuw.)	2117					804,46			
2/833000+817300	Erträge aus der Auflösung v. sonstigen Rückst. (Urlaube)	2117					1.750,79			
2/833000+829100	Sonstige Erträge	2116	3116	18			7.213,60			7.213,60

		MVAG		VC QU	Ergebnisvoranschlag			Finanzierungsvoranschlag		
		EH	FH		VA 2023	VA 2022	RA 2021	VA 2023	VA 2022	RA 2021
2/833000+863000	Transfers von sonstigen Trägern öffentlichen Rechts und Sozialversicherungsträgern	2121	3121	15	12.500,00	16.800,00	16.038,98	12.500,00	16.800,00	16.498,22
SU 21 / 31	Summe Erträge / Einzahlungen operative Gebarung				1.417.500,00	818.500,00	603.150,92	1.412.500,00	816.800,00	673.466,93
1/833000-510000	Geldbezüge der Vertragsbediensteten der Verwaltung	2211	3211	20	160.200,00	150.000,00	144.595,42	160.200,00	150.000,00	144.595,42
1/833000-511000	Geldbezüge der Vertragsbediensteten in handwerklicher Verwendung	2211	3211	20	402.000,00	383.800,00	340.258,98	402.000,00	383.800,00	340.258,98
1/833000-511200	Geldbezüge der Vertragsbediensteten in handwerklicher Verwendung	2211	3211	20		18.600,00			18.600,00	
1/833000-563000	Sonstige Aufwandsentschädigungen	2213	3213	20	200,00	200,00	146,40	200,00	200,00	146,40
1/833000-565000	Mehrleistungsvergütungen	2211	3211	20	20.300,00	11.200,00	6.145,78	20.300,00	11.200,00	6.145,78
1/833000-569000	Sonstige Nebengebühren	2211	3211	20	68.000,00	42.900,00	39.060,46	68.000,00	42.900,00	39.060,46
1/833000-580000	Dienstgeberbeiträge zum Ausgleichsfonds für Familienbeihilfen	2212	3212	20	22.200,00	22.100,00	19.709,56	22.200,00	22.100,00	19.709,56
1/833000-582090	Sonstige Dienstgeberbeiträge zur sozialen Sicherheit	2212	3212	20	136.600,00	124.900,00	112.700,40	136.600,00	124.900,00	112.700,40
1/833000-582190	Sonst.DGB.zur soz.Sicherheit (Abfertigung neu)	2212	3212	20	1.000,00	1.000,00	930,02	1.000,00	1.000,00	930,02
1/833000-588000	Kommunalsteuer	2212	3212	20	18.700,00	17.000,00	15.161,28	18.700,00	17.000,00	15.161,28
1/833000-591000	Dotierung von Rückstellungen für Abfertigungen	2214			25.800,00	36.400,00	77.796,42			
1/833000-592000	Dotierung von Rückstellungen für Jubiläumswendungen	2214			8.900,00	6.100,00	21.855,90			
1/833000-593000	Dotierung von Rückstellungen für nicht konsumierte Urlaube	2214			3.400,00	1.000,00	19.883,75			
1/833000-600000	Energiebezüge: Strom	2222	3222	24	1.000,00	900,00		1.000,00	900,00	
1/833000-670000	Versicherungen	2222	3222	24	15.000,00	36.000,00	14.311,20	15.000,00	36.000,00	14.311,20
1/833000-680000	Planmäßige Abschreibung	2226			663.700,00	598.500,00	637.882,18			
1/833000-710000	Öffentliche Abgaben, ohne Gebühren gemäß FAG	2225	3225	24	2.200,00	2.300,00	1.920,50	2.200,00	2.300,00	1.920,50
1/833000-710600	Öffentliche Abgaben, ohne Gebühren gemäß FAG	2225	3225	24	23.000,00	21.000,00	36,90	23.000,00	21.000,00	36,90
1/833000-711000	Gebühren f.d. Benützung v.Gemeindeeinrichtungen u. -anlagen gem. FAG	2225	3225	24	220.000,00	215.000,00	77.193,60	220.000,00	215.000,00	77.193,60
1/833000-724090	Reisegebühren	2225	3225	24	900,00	900,00	921,06	900,00	900,00	921,06
1/833000-728000	Entgelte für sonstige Leistungen	2225	3225	24	2.411.700,00	1.980.600,00	1.826.801,69	2.411.700,00	1.980.600,00	1.976.801,69
SU 22 / 32	Summe Aufwendungen / Auszahlungen operative Gebarung				4.204.800,00	3.670.400,00	3.357.311,50	3.503.000,00	3.028.400,00	2.749.893,25
SA 0 / SA 1	(0) Nettoergebnis (21 - 22) / (1) Geldfluss operative Gebarung (31 - 32)				-2.787.300,00	-2.851.900,00	-2.754.160,58	-2.090.500,00	-2.211.600,00	-2.076.426,32
1/833000-795001	Zuweisung an allgemeine Haushaltsrücklagen	2401					45.000,00			
SU 23	Summe Haushaltsrücklagen				0,00	0,00	-45.000,00	0,00	0,00	0,00
SA00	Nettoergebnis nach Zuw./Entn. Haushaltsrücklagen (Saldo 0 +/- SU23)				-2.787.300,00	-2.851.900,00	-2.799.160,58			

	MVAG	VC	QU	Ergebnisvoranschlag			Finanzierungsvoranschlag			
				EH	FH	VA 2023	VA 2022	RA 2021	VA 2023	VA 2022
Investive Gebarung										
SU 33	Summe Einzahlungen investive Gebarung							0,00	0,00	0,00
1/833000-042091	Amts-, Betriebs- und Geschäftsausstattung		3415 2 41					70.000,00	70.000,00	3.386,83
SU 34	Summe Auszahlungen investive Gebarung							70.000,00	70.000,00	3.386,83
SA2	Saldo (2) Geldfluss aus der Investiven Gebarung (33 – 34)							-70.000,00	-70.000,00	-3.386,83
SA3	Saldo (3) Nettofinanzierungssaldo (Saldo 1 + Saldo 2)							-2.160.500,00	-2.281.600,00	-2.079.813,15
Finanzierungstätigkeit										
SU 35	Summe Einzahlungen aus der Finanzierungstätigkeit							0,00	0,00	0,00
SU 36	Summe Auszahlungen aus der Finanzierungstätigkeit							0,00	0,00	0,00
SA4	Saldo (4) Geldfluss aus der Finanzierungstätigkeit (35 – 36)							0,00	0,00	0,00
SA5	Saldo (5) Geldfluss aus der voranschlagswirksamen Gebarung (Saldo 3 + Saldo 4)							-2.160.500,00	-2.281.600,00	-2.079.813,15
835	Sonstige Badeanlagen und Saunas									
835000	Sonstige Badeanlagen und Saunas (B & C - See)									
Operative Gebarung										
2/835000+811090	Miet- und Pachtertrag	2115	3115 14	100,00	100,00			100,00	100,00	
2/835000+811290	Miet- und Pachtertrag	2115	3115 14	13.000,00	13.000,00	665,56		13.000,00	13.000,00	12.665,56
SU 21 / 31	Summe Erträge / Einzahlungen operative Gebarung			13.100,00	13.100,00	665,56		13.100,00	13.100,00	12.665,56
1/835000-400000	Geringwertige Wirtschaftsgüter des Anlagevermögens	2221	3221 23	5.000,00	5.000,00	11.512,39		5.000,00	5.000,00	11.512,39
1/835000-680000	Planmäßige Abschreibung	2226		800,00	100,00	448,24				
1/835000-711200	Gebühren für die Benützung von Gemeindeeinrichtungen und Anlagen gemäß FAG	2225	3225 24	1.500,00	3.000,00	834,93		1.500,00	3.000,00	834,93
1/835000-728000	Entgelte für sonstige Leistungen	2225	3225 24	1.500,00	1.500,00			1.500,00	1.500,00	
1/835000-728100	Entgelte für sonstige Leistungen	2225	3225 24	8.000,00	5.000,00	7.671,29		8.000,00	5.000,00	7.671,29
1/835000-728200	Entgelte für sonstige Leistungen	2225	3225 24			875,00				875,00
SU 22 / 32	Summe Aufwendungen / Auszahlungen operative Gebarung			16.800,00	14.600,00	21.341,85		16.000,00	14.500,00	20.893,61
SA 0 / SA 1	(0) Nettoergebnis (21 - 22) / (1) Geldfluss operative Gebarung (31 – 32)			-3.700,00	-1.500,00	-20.676,29		-2.900,00	-1.400,00	-8.228,05
SU 23	Summe Haushaltsrücklagen			0,00	0,00	0,00		0,00	0,00	0,00
SA00	Nettoergebnis nach Zuw./Entn. Haushaltsrücklagen (Saldo 0 +/- SU23)			-3.700,00	-1.500,00	-20.676,29				
Investive Gebarung										
SU 33	Summe Einzahlungen investive Gebarung							0,00	0,00	0,00
1/835000-006000	Sonstige Grundstückseinrichtungen		3412 2 40					10.000,00		16.717,76
1/835000-006099	Sonstige Grundstückseinrichtungen (interne Verr.)		3412 2 40							7.520,00
SU 34	Summe Auszahlungen investive Gebarung							10.000,00	0,00	24.237,76
SA2	Saldo (2) Geldfluss aus der Investiven Gebarung (33 – 34)							-10.000,00	0,00	-24.237,76

		MVAG VC QU			Ergebnisvoranschlag			Finanzierungsvoranschlag		
		EH	FH		VA 2023	VA 2022	RA 2021	VA 2023	VA 2022	RA 2021
SA3	Saldo (3) Nettofinanzierungssaldo (Saldo 1 + Saldo 2)							-12.900,00	-1.400,00	-32.465,81
Finanzierungstätigkeit										
SU 35	Summe Einzahlungen aus der Finanzierungstätigkeit							0,00	0,00	0,00
SU 36	Summe Auszahlungen aus der Finanzierungstätigkeit							0,00	0,00	0,00
SA4	Saldo (4) Geldfluss aus der Finanzierungstätigkeit (35 – 36)							0,00	0,00	0,00
SA5	Saldo (5) Geldfluss aus der voranschlagswirksamen Gebarung (Saldo 3 + Saldo 4)							-12.900,00	-1.400,00	-32.465,81
839	Sonstige Betriebe und betriebsähnliche Einrichtungen									
839000	Sonstige Betriebe und betriebsähnliche Einrichtungen (Parkdeck)									
Operative Gebarung										
SU 21 / 31	Summe Erträge / Einzahlungen operative Gebarung				0,00	0,00	0,00	0,00	0,00	0,00
1/839000-650000	Zinsen für Finanzschulden in Euro	2241	3241	25	22.500,00	23.500,00	24.637,51	22.500,00	23.500,00	24.637,51
SU 22 / 32	Summe Aufwendungen / Auszahlungen operative Gebarung				22.500,00	23.500,00	24.637,51	22.500,00	23.500,00	24.637,51
SA 0 / SA 1	(0) Nettoergebnis (21 - 22) / (1) Geldfluss operative Gebarung (31 – 32)				-22.500,00	-23.500,00	-24.637,51	-22.500,00	-23.500,00	-24.637,51
SU 23	Summe Haushaltsrücklagen				0,00	0,00	0,00	0,00	0,00	0,00
SA00	Nettoergebnis nach Zuw./Entn. Haushaltsrücklagen (Saldo 0 +/- SU23)				-22.500,00	-23.500,00	-24.637,51			
Investive Gebarung										
SU 33	Summe Einzahlungen investive Gebarung							0,00	0,00	0,00
SU 34	Summe Auszahlungen investive Gebarung							0,00	0,00	0,00
SA2	Saldo (2) Geldfluss aus der Investiven Gebarung (33 – 34)							0,00	0,00	0,00
SA3	Saldo (3) Nettofinanzierungssaldo (Saldo 1 + Saldo 2)							-22.500,00	-23.500,00	-24.637,51
Finanzierungstätigkeit										
SU 35	Summe Einzahlungen aus der Finanzierungstätigkeit							0,00	0,00	0,00
1/839000-346000	Investitionsdarlehen von Finanzunternehmen		3614	65				57.800,00	56.800,00	55.786,04
SU 36	Summe Auszahlungen aus der Finanzierungstätigkeit							57.800,00	56.800,00	55.786,04
SA4	Saldo (4) Geldfluss aus der Finanzierungstätigkeit (35 – 36)							-57.800,00	-56.800,00	-55.786,04
SA5	Saldo (5) Geldfluss aus der voranschlagswirksamen Gebarung (Saldo 3 + Saldo 4)							-80.300,00	-80.300,00	-80.423,55
839100	Sonstige Betriebe und betriebsähnliche Einrichtungen (Facilityman)									
Operative Gebarung										
2/839100+811000	Miet- und Pächtertrag	2115	3115	14	92.800,00			92.800,00		
2/839100+817100	Erträge aus der Auflösung v. sonstigen Rückst. (Abfertigungen)	2117				49.700,00	2.742,71			
2/839100+817200	Erträge aus der Auflösung v. sonstigen Rückst. (Jubiläumszuw.)	2117			6.800,00	3.600,00	601,63			
2/839100+817300	Erträge aus der Auflösung v. sonstigen Rückst. (Urlaube)	2117					2.508,39			
2/839100+829100	Sonstige Erträge	2116	3116	18			2.884,13			2.884,13

		MVAG		VC QU	Ergebnisvoranschlag			Finanzierungsvoranschlag		
		EH	FH		VA 2023	VA 2022	RA 2021	VA 2023	VA 2022	RA 2021
2/839100+863000	Transfers von sonstigen Trägern öffentlichen Rechts und Sozialversicherungsträgern	2121	3121	15		1.700,00	19.027,88		1.700,00	18.991,96
SU 21 / 31	Summe Erträge / Einzahlungen operative Gebarung				99.600,00	55.000,00	27.764,74	92.800,00	1.700,00	21.876,09
1/839100-400000	Geringwertige Wirtschaftsgüter des Anlagevermögens	2221	3221	23	1.200,00	1.200,00	898,48	1.200,00	1.200,00	898,48
1/839100-400100	Geringwertige Wirtschaftsgüter des Anlagevermögens	2221	3221	23	7.000,00	7.000,00	9.239,60	7.000,00	7.000,00	9.239,60
1/839100-400200	Geringwertige Wirtschaftsgüter (GWG)	2221	3221	23			191,36			191,36
1/839100-452099	Treibstoffe (interne Verr.)	2221	3221	23	800,00	600,00	961,02	800,00	600,00	961,02
1/839100-459090	Sonstige Verbrauchsgüter	2221	3221	23	500,00	500,00	63,39	500,00	500,00	63,39
1/839100-459190	Sonstige Verbrauchsgüter	2221	3221	23	2.000,00	2.000,00	842,40	2.000,00	2.000,00	842,40
1/839100-510000	Geldbezüge der Vertragsbediensteten der Verwaltung	2211	3211	20	49.000,00	44.900,00	45.827,43	49.000,00	44.900,00	45.827,43
1/839100-523000	Geldbezüge der nicht ganzjährig beschäftigten Arbeiter	2211	3211	20			618,95			618,95
1/839100-563000	Sonstige Aufwandsentschädigungen	2213	3213	20			53,79			53,79
1/839100-566000	Zuwendungen aus Anlass von Dienstjubiläen	2212	3212	20			6.108,05			6.108,05
1/839100-569000	Sonstige Nebengebühren	2211	3211	20			17,27			17,27
1/839100-580000	Dienstgeberbeiträge zum Ausgleichsfonds für Familienbeihilfen	2212	3212	20	1.900,00	1.800,00	1.988,02	1.900,00	1.800,00	1.988,02
1/839100-582090	Sonstige Dienstgeberbeiträge zur sozialen Sicherheit	2212	3212	20	5.000,00	5.000,00	5.429,88	5.000,00	5.000,00	5.429,88
1/839100-582190	Sonst.DGB.zur soz.Sicherheit (Abfertigung neu)	2212	3212	20			31,98			31,98
1/839100-590100	Freiwillige Sozialleistungen (DGB. Betriebspension)	2212	3212	20	500,00	400,00	409,08	500,00	400,00	409,08
1/839100-591000	Dotierung von Rückstellungen für Abfertigungen	2214			15.700,00	18.400,00	4.179,81			
1/839100-592000	Dotierung von Rückstellungen für Jubiläumszuwendungen	2214			9.500,00	10.200,00	5.962,11			
1/839100-593000	Dotierung von Rückstellungen für nicht konsumierte Urlaube	2214			2.800,00	1.100,00	10.077,86			
1/839100-600100	Energiebezüge	2222	3222	24	3.100,00			3.100,00		
1/839100-600300	Energiebezüge	2222	3222	24	4.900,00			4.900,00		
1/839100-614000	Instandhaltung von Gebäuden und Bauten	2224	3224	24	250.000,00			250.000,00		
1/839100-617000	Instandhaltung von Fahrzeugen	2224	3224	24	300,00	300,00	1.579,80	300,00	300,00	1.579,80
1/839100-621000	Sonstige Transporte	2222	3222	24	500,00	500,00		500,00	500,00	
1/839100-631500	Telekommunikationsdienste	2222	3222	24	1.000,00	1.000,00	961,39	1.000,00	1.000,00	961,39
1/839100-640000	Rechts- und Beratungsaufwand	2222	3222	24	1.000,00	1.000,00		1.000,00	1.000,00	
1/839100-670000	Versicherungen	2222	3222	24	4.200,00	4.100,00	2.487,75	4.200,00	4.100,00	2.487,75

		MVAG		VC QU	Ergebnisvoranschlag			Finanzierungsvoranschlag		
		EH	FH		VA 2023	VA 2022	RA 2021	VA 2023	VA 2022	RA 2021
1/839100-680000	Planmäßige Abschreibung	2226			2.500,00	2.900,00	2.865,15			
1/839100-700000	Miet- und Pachtaufwand	2223	3223	24	1.600,00	1.600,00	1.563,24	1.600,00	1.600,00	1.563,24
1/839100-710000	Öffentliche Abgaben, ohne Gebühren gemäß FAG	2225	3225	24	1.000,00	1.000,00		1.000,00	1.000,00	
1/839100-711200	Gebühren für die Benützung von Gemeindeeinrichtungen und Anlagen gemäß FAG	2225	3225	24			48,70			48,70
1/839100-724090	Reisegebühren	2225	3225	24	100,00	100,00	75,07	100,00	100,00	75,07
1/839100-728000	Entgelte für sonstige Leistungen	2225	3225	24	14.000,00	14.000,00	26.190,45	14.000,00	14.000,00	26.190,45
1/839100-728099	Entgelte für sonstige Leistungen (interne Verr.)	2225	3225	24	34.200,00	33.200,00	31.202,08	34.200,00	33.200,00	31.202,08
1/839100-728100	Entgelte für sonstige Leistungen	2225	3225	24			778,92			778,92
1/839100-728199	Entgelte für sonstige Leistungen (interne Verr.)	2225	3225	24			57.104,14			57.104,14
1/839100-728200	Entgelte für sonstige Leistungen (Musikkampus)	2225	3225	24	300.000,00			300.000,00		
SU 22 / 32	Summe Aufwendungen / Auszahlungen operative Gebarung				714.300,00	152.800,00	217.757,17	683.800,00	120.200,00	194.672,24
SA 0 / SA 1	(0) Nettoergebnis (21 - 22) / (1) Geldfluss operative Gebarung (31 - 32)				-614.700,00	-97.800,00	-189.992,43	-591.000,00	-118.500,00	-172.796,15
SU 23	Summe Haushaltsrücklagen				0,00	0,00	0,00	0,00	0,00	0,00
SA00	Nettoergebnis nach Zuw./Entn. Haushaltsrücklagen (Saldo 0 +/- SU23)				-614.700,00	-97.800,00	-189.992,43			
Investive Gebarung										
SU 33	Summe Einzahlungen investive Gebarung							0,00	0,00	0,00
SU 34	Summe Auszahlungen investive Gebarung							0,00	0,00	0,00
SA2	Saldo (2) Geldfluss aus der Investiven Gebarung (33 - 34)							0,00	0,00	0,00
SA3	Saldo (3) Nettofinanzierungssaldo (Saldo 1 + Saldo 2)							-591.000,00	-118.500,00	-172.796,15
Finanzierungstätigkeit										
SU 35	Summe Einzahlungen aus der Finanzierungstätigkeit							0,00	0,00	0,00
SU 36	Summe Auszahlungen aus der Finanzierungstätigkeit							0,00	0,00	0,00
SA4	Saldo (4) Geldfluss aus der Finanzierungstätigkeit (35 - 36)							0,00	0,00	0,00
SA5	Saldo (5) Geldfluss aus der voranschlagswirksamen Gebarung (Saldo 3 + Saldo 4)							-591.000,00	-118.500,00	-172.796,15
839500	Sonstige Betriebe und betriebsähnliche Einrichtungen (Information)									
Operative Gebarung										
2/839500+808190	Veräußerungen von Waren	2116	3116	16			2.000,00			2.000,00
2/839500+810000	Erträge aus Leistungen	2114	3114	13	30.000,00	40.000,00	35.376,95	30.000,00	40.000,00	31.200,32
2/839500+810099	Erträge aus Leistungen (interne Verr.)	2114	3114	13	1.497.200,00	1.412.800,00	1.217.724,05	1.497.200,00	1.412.800,00	1.217.724,05
2/839500+817100	Erträge aus der Auflösung v. sonstigen Rückst. (Abfertigungen)	2117					2.653,15			
2/839500+817200	Erträge aus der Auflösung v. sonstigen Rückst. (Jubiläumszuw.)	2117				9.300,00	14.166,94			

		MVAG		VC QU	Ergebnisvoranschlag			Finanzierungsvoranschlag		
		EH	FH		VA 2023	VA 2022	RA 2021	VA 2023	VA 2022	RA 2021
2/839500+817300	Erträge aus der Auflösung v. sonstigen Rückst. (Urlaube)	2117						3.394,23		
2/839500+863000	Transfers von sonstigen Trägern öffentlichen Rechts und Sozialversicherungsträgern	2121	3121	15				1.800,00		1.800,00
SU 21 / 31	Summe Erträge / Einzahlungen operative Gebarung				1.527.200,00	1.462.100,00	1.277.115,32	1.527.200,00	1.452.800,00	1.252.724,37
1/839500-400100	Geringwertige Wirtschaftsgüter des Anlagevermögens	2221	3221	23				131,98		131,98
1/839500-400200	Geringwertige Wirtschaftsgüter (GWG)	2221	3221	23				216,42		216,42
1/839500-400400	Geringwertige Wirtschaftsgüter (GWG)	2221	3221	23	700,00	700,00		700,00	700,00	
1/839500-400500	Geringwertige Wirtschaftsgüter des Anlagevermögens	2221	3221	23	25.000,00	25.000,00	23.378,42	25.000,00	25.000,00	23.378,42
1/839500-457500	Druckwerke	2221	3221	23	2.000,00	2.000,00	2.127,42	2.000,00	2.000,00	2.127,42
1/839500-459190	Sonstige Verbrauchsgüter	2221	3221	23	1.000,00	1.000,00	987,01	1.000,00	1.000,00	987,01
1/839500-459290	Sonstige Verbrauchsgüter	2221	3221	23	500,00	500,00		500,00	500,00	
1/839500-459590	Sonstige Verbrauchsgüter	2221	3221	23	20.000,00	20.000,00	4.782,64	20.000,00	20.000,00	4.782,64
1/839500-510000	Geldbezüge der Vertragsbediensteten der Verwaltung	2211	3211	20	593.800,00	508.400,00	492.656,04	593.800,00	508.400,00	492.656,04
1/839500-522000	Geldbezüge der nicht ganzjährig beschäftigten Angestellten	2211	3211	20	30.100,00	27.000,00	18.235,68	30.100,00	27.000,00	18.235,68
1/839500-563000	Sonstige Aufwandsentschädigungen	2213	3213	20	1.700,00	1.700,00	1.654,08	1.700,00	1.700,00	1.654,08
1/839500-565000	Mehrleistungsvergütungen	2211	3211	20	3.500,00	3.300,00	1.792,00	3.500,00	3.300,00	1.792,00
1/839500-566000	Zuwendungen aus Anlass von Dienstjubiläen	2212	3212	20		7.700,00	13.821,18		7.700,00	13.821,18
1/839500-569000	Sonstige Nebengebühren	2211	3211	20	34.300,00	35.300,00	31.111,68	34.300,00	35.300,00	31.111,68
1/839500-580000	Dienstgeberbeiträge zum Ausgleichsfonds für Familienbeihilfen	2212	3212	20	23.300,00	20.400,00	19.613,89	23.300,00	20.400,00	19.613,89
1/839500-582090	Sonstige Dienstgeberbeiträge zur sozialen Sicherheit	2212	3212	20	125.400,00	111.900,00	104.829,66	125.400,00	111.900,00	104.829,66
1/839500-582190	Sonst.DGB.zur soz.Sicherheit (Abfertigung neu)	2212	3212	20	3.700,00	2.800,00	2.672,28	3.700,00	2.800,00	2.672,28
1/839500-588000	Kommunalsteuer	2212	3212	20	19.900,00	17.200,00	16.769,19	19.900,00	17.200,00	16.769,19
1/839500-591000	Dotierung von Rückstellungen für Abfertigungen	2214			23.800,00	19.800,00	2.970,10			
1/839500-592000	Dotierung von Rückstellungen für Jubiläumswendungen	2214			14.900,00	10.300,00	4.879,61			
1/839500-593000	Dotierung von Rückstellungen für nicht konsumierte Urlaube	2214			2.200,00	1.100,00	3.613,84			
1/839500-614500	Instandhaltung von Gebäuden und Bauten	2224	3224	24	1.000,00	10.000,00	4.246,41	1.000,00	10.000,00	4.246,41
1/839500-631500	Telekommunikationsdienste	2222	3222	24	45.000,00	35.000,00	58.497,35	45.000,00	35.000,00	58.495,72
1/839500-680000	Planmäßige Abschreibung	2226			148.400,00	156.600,00	210.784,07			
1/839500-700500	Miet- und Pachtanwendung	2223	3223	24	58.000,00	50.000,00	47.261,97	58.000,00	50.000,00	47.261,97

		MVAG		VC QU	Ergebnisvoranschlag			Finanzierungsvoranschlag		
		EH	FH		VA 2023	VA 2022	RA 2021	VA 2023	VA 2022	RA 2021
1/839500-723100	Amtspauschalien und Repräsentationsaufwendungen	2225	3225	24			6,62			62,66
1/839500-724090	Reisegebühren	2225	3225	24	300,00	300,00	50,80	300,00	300,00	50,80
1/839500-726500	Mitgliedsbeiträge an Institutionen	2225	3225	24	800,00	800,00	659,36	800,00	800,00	659,36
1/839500-728050	Entgelte für sonstige Leistungen	2225	3225	24	2.500,00	2.500,00	5.125,98	2.500,00	2.500,00	5.125,98
1/839500-728100	Entgelte für sonstige Leistungen	2225	3225	24			269,83			269,83
1/839500-728500	Entgelte für sonstige Leistungen	2225	3225	24	396.000,00	465.000,00	385.225,10	396.000,00	465.000,00	385.153,47
1/839500-728599	Entgelte für sonstige Leistungen (interne Verr.)	2225	3225	24	2.000,00	2.000,00	1.897,60	2.000,00	2.000,00	1.897,60
SU 22 / 32	Summe Aufwendungen / Auszahlungen operative Gebarung				1.579.800,00	1.538.300,00	1.460.268,21	1.390.500,00	1.350.500,00	1.238.003,37
SA 0 / SA 1	(0) Nettoergebnis (21 - 22) / (1) Geldfluss operative Gebarung (31 - 32)				-52.600,00	-76.200,00	-183.152,89	136.700,00	102.300,00	14.721,00
6/839500+895001	Entnahmen von allgemeinen Haushaltsrücklagen	2301		1			144.024,54			
SU 23	Summe Haushaltsrücklagen				0,00	0,00	144.024,54	0,00	0,00	0,00
SA00	Nettoergebnis nach Zuw./Entn. Haushaltsrücklagen (Saldo 0 +/- SU23)				-52.600,00	-76.200,00	-39.128,35			
Investive Gebarung										
SU 33	Summe Einzahlungen investive Gebarung							0,00	0,00	0,00
1/839500-042091	Amts-, Betriebs- und Geschäftsausstattung		3415	2 41				116.700,00	96.700,00	9.199,35
5/839500-042091	Amts-, Betriebs- und Geschäftsausstattung		3415	1 41						144.024,54
1/839500-042291	Amts-, Betriebs- und Geschäftsausstattung		3415	2 41				20.000,00	20.000,00	5.521,65
SU 34	Summe Auszahlungen investive Gebarung							136.700,00	116.700,00	158.745,54
SA2	Saldo (2) Geldfluss aus der Investiven Gebarung (33 - 34)							-136.700,00	-116.700,00	-158.745,54
SA3	Saldo (3) Nettofinanzierungssaldo (Saldo 1 + Saldo 2)							0,00	-14.400,00	-144.024,54
Finanzierungstätigkeit										
SU 35	Summe Einzahlungen aus der Finanzierungstätigkeit							0,00	0,00	0,00
SU 36	Summe Auszahlungen aus der Finanzierungstätigkeit							0,00	0,00	0,00
SA4	Saldo (4) Geldfluss aus der Finanzierungstätigkeit (35 - 36)							0,00	0,00	0,00
SA5	Saldo (5) Geldfluss aus der voranschlagswirksamen Gebarung (Saldo 3 + Saldo 4)							0,00	-14.400,00	-144.024,54
839502	Sonstige Betriebe - IT (Austausch Switches/Router)									
Operative Gebarung										
SU 21 / 31	Summe Erträge / Einzahlungen operative Gebarung				0,00	0,00	0,00	0,00	0,00	0,00
SU 22 / 32	Summe Aufwendungen / Auszahlungen operative Gebarung				0,00	0,00	0,00	0,00	0,00	0,00
SA 0 / SA 1	(0) Nettoergebnis (21 - 22) / (1) Geldfluss operative Gebarung (31 - 32)				0,00	0,00	0,00	0,00	0,00	0,00
6/839502+895001	Entnahmen von allgemeinen Haushaltsrücklagen	2301		1	200.000,00					
SU 23	Summe Haushaltsrücklagen				200.000,00	0,00	0,00	0,00	0,00	0,00

		MVAG		VC QU	Ergebnisvoranschlag			Finanzierungsvoranschlag		
		EH	FH		VA 2023	VA 2022	RA 2021	VA 2023	VA 2022	RA 2021
SA00	Nettoergebnis nach Zuw./Entn. Haushaltsrücklagen (Saldo 0 +/- SU23)				200.000,00	0,00	0,00			
Investive Gebarung										
SU 33	Summe Einzahlungen investive Gebarung							0,00	0,00	0,00
5/839502-042000	Amts-, Betriebs- und Geschäftsausstattung			3415 1 41				200.000,00		
SU 34	Summe Auszahlungen investive Gebarung							200.000,00	0,00	0,00
SA2	Saldo (2) Geldfluss aus der Investiven Gebarung (33 – 34)							-200.000,00	0,00	0,00
SA3	Saldo (3) Nettofinanzierungssaldo (Saldo 1 + Saldo 2)							-200.000,00	0,00	0,00
Finanzierungstätigkeit										
SU 35	Summe Einzahlungen aus der Finanzierungstätigkeit							0,00	0,00	0,00
SU 36	Summe Auszahlungen aus der Finanzierungstätigkeit							0,00	0,00	0,00
SA4	Saldo (4) Geldfluss aus der Finanzierungstätigkeit (35 – 36)							0,00	0,00	0,00
SA5	Saldo (5) Geldfluss aus der voranschlagswirksamen Gebarung (Saldo 3 + Saldo 4)							-200.000,00	0,00	0,00
84	Liegenschaften, Wohn- und Geschäftsgebäude									
840	Grundbesitz									
840000	Grundbesitz (Vermietung und Verpachtung von Grundstücken)									
Operative Gebarung										
2/840000+811190	Miet- und Pachtertrag (0%)	2115	3115	14	100.000,00	90.000,00	107.752,82	100.000,00	90.000,00	103.917,22
2/840000+811290	Miet- und Pachtertrag (USt-pfl.)	2115	3115	14	55.000,00	55.000,00	52.746,35	55.000,00	55.000,00	52.746,35
2/840000+811390	Miet- und Pachtertrag	2115	3115	14	290.000,00	270.000,00	315.207,90	290.000,00	270.000,00	361.355,44
2/840000+816190	Kostenbeiträge (Kostensätze) für sonstige Leistungen	2114	3114	13	100,00	100,00	480,00	100,00	100,00	480,00
2/840000+817200	Erträge aus der Auflösung v. sonstigen Rückst. (Jubiläumszuw.)		2117				759,75			
2/840000+817300	Erträge aus der Auflösung v. sonstigen Rückst. (Urlaube)		2117				1.023,86			
2/840000+829100	Sonstige Erträge	2116	3116	18			355,85			355,85
SU 21 / 31	Summe Erträge / Einzahlungen operative Gebarung				445.100,00	415.100,00	478.326,53	445.100,00	415.100,00	518.854,86
1/840000-459190	Sonstige Verbrauchsgüter	2221	3221	23	400,00	400,00	217,85	400,00	400,00	217,85
1/840000-510000	Geldbezüge der Vertragsbediensteten der Verwaltung	2211	3211	20	109.400,00	76.000,00	56.540,04	109.400,00	76.000,00	56.540,04
1/840000-563000	Sonstige Aufwandsentschädigungen	2213	3213	20		900,00	502,25		900,00	502,25
1/840000-565000	Mehrleistungsvergütungen	2211	3211	20	1.900,00	100,00		1.900,00	100,00	
1/840000-569000	Sonstige Nebengebühren	2211	3211	20	3.400,00	4.400,00	2.936,00	3.400,00	4.400,00	2.936,00
1/840000-580000	Dienstgeberbeiträge zum Ausgleichsfonds für Familienbeihilfen	2212	3212	20	4.500,00	3.200,00	2.324,25	4.500,00	3.200,00	2.324,25
1/840000-582090	Sonstige Dienstgeberbeiträge zur sozialen Sicherheit	2212	3212	20	22.300,00	16.000,00	11.845,23	22.300,00	16.000,00	11.845,23

		MVAG		VC QU	Ergebnisvoranschlag			Finanzierungsvoranschlag		
		EH	FH		VA 2023	VA 2022	RA 2021	VA 2023	VA 2022	RA 2021
1/840000-582190	Sonst.DGB.zur soz.Sicherheit (Abfertigung neu)	2212	3212	20	400,00	1.300,00	909,98	400,00	1.300,00	909,98
1/840000-592000	Dotierung von Rückstellungen für Jubiläumszuwendungen	2214			1.300,00	1.900,00	1.213,91			
1/840000-593000	Dotierung von Rückstellungen für nicht konsumierte Urlaube	2214				100,00				
1/840000-600000	Energiebezüge: Strom	2222	3222	24	2.500,00	1.800,00	1.659,30	2.500,00	1.800,00	1.659,30
1/840000-610000	Instandhaltung von Grund und Boden	2224	3224	24	80.000,00	10.000,00	7.109,36	80.000,00	10.000,00	7.109,36
1/840000-614000	Instandhaltung von Gebäuden und Bauten	2224	3224	24	200,00	200,00	27,54	200,00	200,00	27,54
1/840000-640000	Rechts- und Beratungsaufwand	2222	3222	24	5.000,00	10.000,00	1.300,26	5.000,00	10.000,00	1.300,26
1/840000-670000	Versicherungen	2222	3222	24	80.000,00	80.000,00	19.317,72	80.000,00	80.000,00	19.317,72
1/840000-691000	Schadensvergütungen	2225	3225	24			136,12			136,12
1/840000-700000	Miet- und Pachttaufwand	2223	3223	24	7.500,00	7.500,00	3.073,28	7.500,00	7.500,00	3.073,28
1/840000-700090	Miet- und Pachtaufwand	2223	3223	24	2.500,00	2.500,00	2.428,77	2.500,00	2.500,00	2.428,77
1/840000-700100	Miet- und Pachtaufwand (DPP Dietrichgasse)	2223	3223	24	11.900,00	11.200,00	11.199,46	11.900,00	11.200,00	11.199,46
1/840000-710000	Öffentliche Abgaben, ohne Gebühren gemäß FAG	2225	3225	24	20.000,00	20.000,00	17.384,62	20.000,00	20.000,00	17.414,78
1/840000-711200	Gebühren f.d.Benützung v.Gemeindeeinrichtungen u. -anlagen gem. FAG	2225	3225	24	3.500,00	3.500,00	2.136,23	3.500,00	3.500,00	2.136,23
1/840000-724090	Reisegebühren	2225	3225	24	100,00	100,00		100,00	100,00	
1/840000-728000	Entgelte für sonstige Leistungen	2225	3225	24	50.000,00	25.000,00	67.559,05	50.000,00	25.000,00	66.509,70
1/840000-728099	Entgelte für sonstige Leistungen (interne Verr.)	2225	3225	24	6.900,00	6.600,00	5.275,14	6.900,00	6.600,00	5.275,14
1/840000-728299	Entgelte für sonstige Leistungen (interne Verr.)	2225	3225	24			798,96			798,96
SU 22 / 32	Summe Aufwendungen / Auszahlungen operative Gebarung				413.700,00	282.700,00	215.895,32	412.400,00	280.700,00	213.662,22
SA 0 / SA 1	(0) Nettoergebnis (21 - 22) / (1) Geldfluss operative Gebarung (31 - 32)				31.400,00	132.400,00	262.431,21	32.700,00	134.400,00	305.192,64
SU 23	Summe Haushaltsrücklagen				0,00	0,00	0,00	0,00	0,00	0,00
SA00	Nettoergebnis nach Zuw./Entn. Haushaltsrücklagen (Saldo 0 +/- SU23)				31.400,00	132.400,00	262.431,21			
Investive Gebarung										
SU 33	Summe Einzahlungen investive Gebarung							0,00	0,00	0,00
SU 34	Summe Auszahlungen investive Gebarung							0,00	0,00	0,00
SA2	Saldo (2) Geldfluss aus der Investiven Gebarung (33 - 34)							0,00	0,00	0,00
SA3	Saldo (3) Nettofinanzierungssaldo (Saldo 1 + Saldo 2)							32.700,00	134.400,00	305.192,64
Finanzierungstätigkeit										
SU 35	Summe Einzahlungen aus der Finanzierungstätigkeit							0,00	0,00	0,00
SU 36	Summe Auszahlungen aus der Finanzierungstätigkeit							0,00	0,00	0,00
SA4	Saldo (4) Geldfluss aus der Finanzierungstätigkeit (35 - 36)							0,00	0,00	0,00

		MVAG		VC QU	Ergebnisvoranschlag			Finanzierungsvoranschlag		
		EH	FH		VA 2023	VA 2022	RA 2021	VA 2023	VA 2022	RA 2021
SA5	Saldo (5) Geldfluss aus der voranschlagswirksamen Gebarung (Saldo 3 + Saldo 4)							32.700,00	134.400,00	305.192,64
840200	Grundbesitz (Grundstückstransaktionen)									
	Operative Gebarung									
2/840200+801000	Veräußerungen von Grundstücken und Grundstückseinrichtungen	2116		30	100.000,00	1.000.000,00	2.581.864,07			
SU 21 / 31	Summe Erträge / Einzahlungen operative Gebarung				100.000,00	1.000.000,00	2.581.864,07	0,00	0,00	0,00
1/840200-640000	Rechts- und Beratungsaufwand	2222	3222	24	15.000,00	15.000,00	5.870,86	15.000,00	15.000,00	5.870,86
1/840200-683000	Verluste aus dem Abgang von Sachanlagen und immateriellen Vermögenswerten	2226			100.000,00	705.100,00	1.718.694,84			
1/840200-710000	Öffentliche Abgaben, ohne Gebühren gemäß FAG	2225	3225	24	25.000,00	250.000,00		25.000,00	250.000,00	
1/840200-728200	Entgelte für sonstige Leistungen	2225	3225	24	12.000,00	29.900,00		12.000,00	29.900,00	
SU 22 / 32	Summe Aufwendungen / Auszahlungen operative Gebarung				152.000,00	1.000.000,00	1.724.565,70	52.000,00	294.900,00	5.870,86
SA 0 / SA 1	(0) Nettoergebnis (21 - 22) / (1) Geldfluss operative Gebarung (31 - 32)				-52.000,00	0,00	857.298,37	-52.000,00	-294.900,00	-5.870,86
1/840200-795001	Zuweisung an allgemeine Haushaltsrücklagen	2401					857.298,37			
SU 23	Summe Haushaltsrücklagen				0,00	0,00	-857.298,37	0,00	0,00	0,00
SA00	Nettoergebnis nach Zuw./Entn. Haushaltsrücklagen (Saldo 0 +/- SU23)				-52.000,00	0,00	0,00			
	Investive Gebarung									
2/840200+801000	Veräußerungen von Grundstücken und Grundstückseinrichtungen		3312	30				100.000,00	1.000.000,00	2.581.864,07
SU 33	Summe Einzahlungen investive Gebarung							100.000,00	1.000.000,00	2.581.864,07
1/840200-001000	Unbebaute Grundstücke		3412	2 40						24.638,40
SU 34	Summe Auszahlungen investive Gebarung							0,00	0,00	24.638,40
SA2	Saldo (2) Geldfluss aus der Investiven Gebarung (33 - 34)							100.000,00	1.000.000,00	2.557.225,67
SA3	Saldo (3) Nettofinanzierungssaldo (Saldo 1 + Saldo 2)							48.000,00	705.100,00	2.551.354,81
	Finanzierungstätigkeit									
SU 35	Summe Einzahlungen aus der Finanzierungstätigkeit							0,00	0,00	0,00
SU 36	Summe Auszahlungen aus der Finanzierungstätigkeit							0,00	0,00	0,00
SA4	Saldo (4) Geldfluss aus der Finanzierungstätigkeit (35 - 36)							0,00	0,00	0,00
SA5	Saldo (5) Geldfluss aus der voranschlagswirksamen Gebarung (Saldo 3 + Saldo 4)							48.000,00	705.100,00	2.551.354,81

		MVAG		VC QU	Ergebnisvoranschlag			Finanzierungsvoranschlag		
		EH	FH		VA 2023	VA 2022	RA 2021	VA 2023	VA 2022	RA 2021
85	Betriebe mit marktbestimmter Tätigkeit									
853	Betriebe für die Errichtung und Verwaltung von Wohn- und Geschäftsbauten									
853100	Betr.f.d.Errichtg.u.Vwtg.v.Wohn-u. Geschäftsgeb. (WienSüd-Sta)									
Operative Gebarung										
2/853100+811090	Miet- und Pachtertrag (MZ-Einn.)	2115	3115	14	201.000,00	475.000,00	466.698,17	201.000,00	475.000,00	453.247,76
2/853100+829000	Sonstige Erträge VerwEntgelt	2116	3116	18	10.000,00	10.000,00	67.350,04	10.000,00	10.000,00	9.350,04
SU 21 / 31	Summe Erträge / Einzahlungen operative Gebarung				211.000,00	485.000,00	534.048,21	211.000,00	485.000,00	462.597,80
1/853100-614100	Instandhaltung von Gebäuden und Bauten	2224	3224	24	445.000,00	65.000,00	34.802,76	445.000,00	65.000,00	60.485,02
1/853100-640000	Rechts- und Beratungsaufwand	2222	3222	24	25.000,00	25.000,00		25.000,00	25.000,00	
1/853100-680000	Planmäßige Abschreibung	2226			209.400,00	209.400,00	209.360,17			
1/853100-729000	Sonstige Aufwendungen	2225	3225	24	92.000,00	36.900,00	142.065,08	92.000,00	36.900,00	197.268,88
SU 22 / 32	Summe Aufwendungen / Auszahlungen operative Gebarung				771.400,00	336.300,00	386.228,01	562.000,00	126.900,00	257.753,90
SA 0 / SA 1	(0) Nettoergebnis (21 - 22) / (1) Geldfluss operative Gebarung (31 - 32)				-560.400,00	148.700,00	147.820,20	-351.000,00	358.100,00	204.843,90
SU 23	Summe Haushaltsrücklagen				0,00	0,00	0,00	0,00	0,00	0,00
SA00	Nettoergebnis nach Zuw./Entn. Haushaltsrücklagen (Saldo 0 +/- SU23)				-560.400,00	148.700,00	147.820,20			
Investive Gebarung										
SU 33	Summe Einzahlungen investive Gebarung							0,00	0,00	0,00
SU 34	Summe Auszahlungen investive Gebarung							0,00	0,00	0,00
SA2	Saldo (2) Geldfluss aus der Investiven Gebarung (33 - 34)							0,00	0,00	0,00
SA3	Saldo (3) Nettofinanzierungssaldo (Saldo 1 + Saldo 2)							-351.000,00	358.100,00	204.843,90
Finanzierungstätigkeit										
SU 35	Summe Einzahlungen aus der Finanzierungstätigkeit							0,00	0,00	0,00
SU 36	Summe Auszahlungen aus der Finanzierungstätigkeit							0,00	0,00	0,00
SA4	Saldo (4) Geldfluss aus der Finanzierungstätigkeit (35 - 36)							0,00	0,00	0,00
SA5	Saldo (5) Geldfluss aus der voranschlagswirksamen Gebarung (Saldo 3 + Saldo 4)							-351.000,00	358.100,00	204.843,90
853200	Betr.f.d.Errichtg.u.Vwtg.v.Wohn-u. Geschäftsgeb. (WienSüd-IFP)									
Operative Gebarung										
2/853200+811090	Miet- und Pachtertrag (MZ-Einn.)	2115	3115	14	3.965.000,00	3.785.000,00	3.829.281,32	3.965.000,00	3.785.000,00	3.114.530,68
2/853200+827000	Kostensätze für die Überlassung von Bediensteten an Dritte	2116	3116	18	325.800,00	338.100,00	360.667,76	325.800,00	338.100,00	345.206,74
2/853200+828000	Rückersätze von Aufwendungen	2116	3116	18	562.500,00	562.500,00	562.500,00	562.500,00	562.500,00	562.500,00
2/853200+829000	Sonstige Erträge VerwEntgelt	2116	3116	18	63.000,00	63.000,00	61.085,76	63.000,00	63.000,00	63.221,59
SU 21 / 31	Summe Erträge / Einzahlungen operative Gebarung				4.916.300,00	4.748.600,00	4.813.534,84	4.916.300,00	4.748.600,00	4.085.459,01
1/853200-521000	Geldbezüge der ganzjährig beschäftigten Arbeiter	2211	3211	20	258.400,00	267.200,00	270.250,30	258.400,00	267.200,00	270.250,30

		MVAG		VC QU	Ergebnisvoranschlag			Finanzierungsvoranschlag		
		EH	FH		VA 2023	VA 2022	RA 2021	VA 2023	VA 2022	RA 2021
1/853200-521200	Geldbezüge der ganzjährig beschäftigten Arbeiter	2211	3211	20			22.114,40			22.114,40
1/853200-580000	Dienstgeberbeiträge zum Ausgleichsfonds für Familienbeihilfen	2212	3212	20	9.700,00	10.500,00	10.377,93	9.700,00	10.500,00	10.377,93
1/853200-582090	Sonstige Dienstgeberbeiträge zur sozialen Sicherheit	2212	3212	20	49.900,00	51.800,00	49.391,22	49.900,00	51.800,00	49.391,22
1/853200-582190	Sonst.DGB.zur soz.Sicherheit (Abfertigung neu)	2212	3212	20	300,00	500,00	380,65	300,00	500,00	380,65
1/853200-588000	Kommunalsteuer	2212	3212	20	7.500,00	8.100,00	8.153,26	7.500,00	8.100,00	8.153,26
1/853200-614000	Instandhaltung von Gebäuden und Bauten	2224	3224	24	980.000,00	980.000,00	766.456,93	980.000,00	980.000,00	975.611,38
1/853200-700000	Miet- und Pachtaufwand (Fruchtgenuss)	2223	3223	24	7.878.700,00	7.117.000,00	6.795.468,22	7.878.700,00	7.117.000,00	6.795.468,22
1/853200-729000	Sonstige Aufwendungen (Leerstehungen,Miete,BK...)	2225	3225	24	273.000,00	273.000,00	208.968,49	273.000,00	273.000,00	146.384,67
SU 22 / 32	Summe Aufwendungen / Auszahlungen operative Gebarung				9.457.500,00	8.708.100,00	8.131.561,40	9.457.500,00	8.708.100,00	8.278.132,03
SA 0 / SA 1	(0) Nettoergebnis (21 - 22) / (1) Geldfluss operative Gebarung (31 - 32)				-4.541.200,00	-3.959.500,00	-3.318.026,56	-4.541.200,00	-3.959.500,00	-4.192.673,02
SU 23	Summe Haushaltsrücklagen				0,00	0,00	0,00	0,00	0,00	0,00
SA00	Nettoergebnis nach Zuw./Entn. Haushaltsrücklagen (Saldo 0 +/- SU23)				-4.541.200,00	-3.959.500,00	-3.318.026,56			
Investive Gebarung										
SU 33	Summe Einzahlungen investive Gebarung							0,00	0,00	0,00
SU 34	Summe Auszahlungen investive Gebarung							0,00	0,00	0,00
SA2	Saldo (2) Geldfluss aus der Investiven Gebarung (33 - 34)							0,00	0,00	0,00
SA3	Saldo (3) Nettofinanzierungssaldo (Saldo 1 + Saldo 2)							-4.541.200,00	-3.959.500,00	-4.192.673,02
Finanzierungstätigkeit										
SU 35	Summe Einzahlungen aus der Finanzierungstätigkeit							0,00	0,00	0,00
SU 36	Summe Auszahlungen aus der Finanzierungstätigkeit							0,00	0,00	0,00
SA4	Saldo (4) Geldfluss aus der Finanzierungstätigkeit (35 - 36)							0,00	0,00	0,00
SA5	Saldo (5) Geldfluss aus der voranschlagswirksamen Gebarung (Saldo 3 + Saldo 4)							-4.541.200,00	-3.959.500,00	-4.192.673,02
853300	Betr.f.d.Errichtg.u.Vwtg.v.Wohn-u. Geschäftsgeb. (Neue Heimat)									
Operative Gebarung										
2/853300+811090	Miet- und Pachtertrag (MZ-Einn.)	2115	3115	14	145.000,00	143.000,00	109.161,50	145.000,00	143.000,00	102.393,94
2/853300+828000	Rückersätze von Aufwendungen	2116	3116	18	22.500,00	22.500,00	22.500,00	22.500,00	22.500,00	22.500,00
2/853300+829000	Sonstige Erträge VerwEntgelt	2116	3116	18	100,00	100,00	112,27	100,00	100,00	48,04
SU 21 / 31	Summe Erträge / Einzahlungen operative Gebarung				167.600,00	165.600,00	131.773,77	167.600,00	165.600,00	124.941,98
1/853300-614000	Instandhaltung von Gebäuden und Bauten	2224	3224	24	24.000,00	17.000,00	30.594,35	24.000,00	17.000,00	12.782,62
1/853300-729000	Sonstige Aufwendungen (Leerstehungen,Miete,BK...)	2225	3225	24	93.000,00	75.000,00	36.832,08	93.000,00	75.000,00	19.523,05
SU 22 / 32	Summe Aufwendungen / Auszahlungen operative Gebarung				117.000,00	92.000,00	67.426,43	117.000,00	92.000,00	32.305,67

	MVAG	VC	QU	Ergebnisvoranschlag			Finanzierungsvoranschlag			
				EH	FH	VA 2023	VA 2022	RA 2021	VA 2023	VA 2022
SA 0 / SA 1	(0) Nettoergebnis (21 - 22) / (1) Geldfluss operative Gebarung (31 - 32)			50.600,00	73.600,00	64.347,34	50.600,00	73.600,00	92.636,31	
SU 23	Summe Haushaltsrücklagen			0,00	0,00	0,00	0,00	0,00	0,00	
SA00	Nettoergebnis nach Zuw./Entn. Haushaltsrücklagen (Saldo 0 +/- SU23)			50.600,00	73.600,00	64.347,34				
Investive Gebarung										
SU 33	Summe Einzahlungen investive Gebarung						0,00	0,00	0,00	
SU 34	Summe Auszahlungen investive Gebarung						0,00	0,00	0,00	
SA2	Saldo (2) Geldfluss aus der Investiven Gebarung (33 - 34)						0,00	0,00	0,00	
SA3	Saldo (3) Nettofinanzierungssaldo (Saldo 1 + Saldo 2)						50.600,00	73.600,00	92.636,31	
Finanzierungstätigkeit										
SU 35	Summe Einzahlungen aus der Finanzierungstätigkeit						0,00	0,00	0,00	
SU 36	Summe Auszahlungen aus der Finanzierungstätigkeit						0,00	0,00	0,00	
SA4	Saldo (4) Geldfluss aus der Finanzierungstätigkeit (35 - 36)						0,00	0,00	0,00	
SA5	Saldo (5) Geldfluss aus der voranschlagswirksamen Gebarung (Saldo 3 + Saldo 4)						50.600,00	73.600,00	92.636,31	
853400	Betr.f.d.Errichtg.u.Vwtg.v.Wohn-u. Geschäftsgeb. (EGW-Heimsti									
Operative Gebarung										
2/853400+811090	Miet- und Pächtertrag (MZ-Einn.)	2115	3115	14	700.000,00	675.000,00	559.502,10	700.000,00	675.000,00	656.348,37
2/853400+828000	Rückersätze von Aufwendungen	2116	3116	18	77.000,00	77.000,00	77.000,00	77.000,00	77.000,00	77.000,00
2/853400+829000	Sonstige Erträge VerwEntgelt	2116	3116	18	7.000,00	7.000,00	199,22	7.000,00	7.000,00	3.415,02
SU 21 / 31	Summe Erträge / Einzahlungen operative Gebarung				784.000,00	759.000,00	636.701,32	784.000,00	759.000,00	736.763,39
1/853400-614000	Instandhaltung von Gebäuden und Bauten	2224	3224	24	550.000,00	250.000,00	156.720,33	550.000,00	250.000,00	285.108,60
1/853400-729000	Sonstige Aufwendungen (Leerstehungen,Miete,BK...)	2225	3225	24	30.000,00	15.000,00	29.298,20	30.000,00	15.000,00	
SU 22 / 32	Summe Aufwendungen / Auszahlungen operative Gebarung				580.000,00	265.000,00	186.018,53	580.000,00	265.000,00	285.108,60
SA 0 / SA 1	(0) Nettoergebnis (21 - 22) / (1) Geldfluss operative Gebarung (31 - 32)				204.000,00	494.000,00	450.682,79	204.000,00	494.000,00	451.654,79
SU 23	Summe Haushaltsrücklagen				0,00	0,00	0,00	0,00	0,00	0,00
SA00	Nettoergebnis nach Zuw./Entn. Haushaltsrücklagen (Saldo 0 +/- SU23)				204.000,00	494.000,00	450.682,79			
Investive Gebarung										
SU 33	Summe Einzahlungen investive Gebarung						0,00	0,00	0,00	
SU 34	Summe Auszahlungen investive Gebarung						0,00	0,00	0,00	
SA2	Saldo (2) Geldfluss aus der Investiven Gebarung (33 - 34)						0,00	0,00	0,00	
SA3	Saldo (3) Nettofinanzierungssaldo (Saldo 1 + Saldo 2)						204.000,00	494.000,00	451.654,79	
Finanzierungstätigkeit										
SU 35	Summe Einzahlungen aus der Finanzierungstätigkeit						0,00	0,00	0,00	
SU 36	Summe Auszahlungen aus der Finanzierungstätigkeit						0,00	0,00	0,00	
SA4	Saldo (4) Geldfluss aus der Finanzierungstätigkeit (35 - 36)						0,00	0,00	0,00	

		MVAG VC QU			Ergebnisvoranschlag			Finanzierungsvoranschlag		
		EH	FH		VA 2023	VA 2022	RA 2021	VA 2023	VA 2022	RA 2021
SA5	Saldo (5) Geldfluss aus der voranschlagswirksamen Gebarung (Saldo 3 + Saldo 4)							204.000,00	494.000,00	451.654,79
859	Sonstige Betriebe mit marktbestimmter Tätigkeit									
859000	Sonstige Betriebe mit marktbest. Tätigkeit (Stadttheim-Restabwi									
Operative Gebarung										
2/859000+817700	Erträge aus der Auflösung v. sonstigen Rückst. Übergabe Stadttheim	2117					42.434,40			
SU 21 / 31	Summe Erträge / Einzahlungen operative Gebarung				0,00	0,00	42.434,40	0,00	0,00	0,00
1/859000-729000	Sonstige Aufwendungen	2225	3225	24	80.000,00	80.000,00	42.434,40	80.000,00	80.000,00	42.434,40
SU 22 / 32	Summe Aufwendungen / Auszahlungen operative Gebarung				80.000,00	80.000,00	42.434,40	80.000,00	80.000,00	42.434,40
SA 0 / SA 1	(0) Nettoergebnis (21 - 22) / (1) Geldfluss operative Gebarung (31 - 32)				-80.000,00	-80.000,00	0,00	-80.000,00	-80.000,00	-42.434,40
SU 23	Summe Haushaltsrücklagen				0,00	0,00	0,00	0,00	0,00	0,00
SA00	Nettoergebnis nach Zuw./Entn. Haushaltsrücklagen (Saldo 0 +/- SU23)				-80.000,00	-80.000,00	0,00			
Investive Gebarung										
SU 33	Summe Einzahlungen investive Gebarung							0,00	0,00	0,00
SU 34	Summe Auszahlungen investive Gebarung							0,00	0,00	0,00
SA2	Saldo (2) Geldfluss aus der Investiven Gebarung (33 - 34)							0,00	0,00	0,00
SA3	Saldo (3) Nettofinanzierungssaldo (Saldo 1 + Saldo 2)							-80.000,00	-80.000,00	-42.434,40
Finanzierungstätigkeit										
SU 35	Summe Einzahlungen aus der Finanzierungstätigkeit							0,00	0,00	0,00
SU 36	Summe Auszahlungen aus der Finanzierungstätigkeit							0,00	0,00	0,00
SA4	Saldo (4) Geldfluss aus der Finanzierungstätigkeit (35 - 36)							0,00	0,00	0,00
SA5	Saldo (5) Geldfluss aus der voranschlagswirksamen Gebarung (Saldo 3 + Saldo 4)							-80.000,00	-80.000,00	-42.434,40
87	Wirtschaftliche Unternehmungen									
875	Straßenverkehrsbetriebe									
875000	Straßenverkehrsbetriebe									
Operative Gebarung										
2/875000+861000	Transfers von Ländern, Landesfonds und Landeskammern	2121	3121	15			1.719,21			1.719,21
SU 21 / 31	Summe Erträge / Einzahlungen operative Gebarung				0,00	0,00	1.719,21	0,00	0,00	1.719,21
1/875000-729000	Sonstige Aufwendungen	2225	3225	24			1.719,21			1.719,21
SU 22 / 32	Summe Aufwendungen / Auszahlungen operative Gebarung				0,00	0,00	1.719,21	0,00	0,00	1.719,21
SA 0 / SA 1	(0) Nettoergebnis (21 - 22) / (1) Geldfluss operative Gebarung (31 - 32)				0,00	0,00	0,00	0,00	0,00	0,00
SU 23	Summe Haushaltsrücklagen				0,00	0,00	0,00	0,00	0,00	0,00
SA00	Nettoergebnis nach Zuw./Entn. Haushaltsrücklagen (Saldo 0 +/- SU23)				0,00	0,00	0,00			

	MVAG	VC QU	Ergebnisvoranschlag			Finanzierungsvoranschlag			
			EH	FH	VA 2023	VA 2022	RA 2021	VA 2023	VA 2022
Investive Gebarung									
SU 33		Summe Einzahlungen investive Gebarung					0,00	0,00	0,00
SU 34		Summe Auszahlungen investive Gebarung					0,00	0,00	0,00
SA2		Saldo (2) Geldfluss aus der Investiven Gebarung (33 – 34)					0,00	0,00	0,00
SA3		Saldo (3) Nettofinanzierungssaldo (Saldo 1 + Saldo 2)					0,00	0,00	0,00
Finanzierungstätigkeit									
SU 35		Summe Einzahlungen aus der Finanzierungstätigkeit					0,00	0,00	0,00
SU 36		Summe Auszahlungen aus der Finanzierungstätigkeit					0,00	0,00	0,00
SA4		Saldo (4) Geldfluss aus der Finanzierungstätigkeit (35 – 36)					0,00	0,00	0,00
SA5		Saldo (5) Geldfluss aus der voranschlagswirksamen Gebarung (Saldo 3 + Saldo 4)					0,00	0,00	0,00

		MVAG		VC QU	Ergebnisvoranschlag			Finanzierungsvoranschlag		
		EH	FH		VA 2023	VA 2022	RA 2021	VA 2023	VA 2022	RA 2021
9 Finanzwirtschaft										
90	Gesonderte Verwaltung									
900	Gesonderte Verwaltung									
900000	Gesonderte Finanzverwaltung (Rechnungswesen u. Abgabenm:									
Operative Gebarung										
2/900000+816090	Kostenbeiträge (Kostensätze) für sonstige Leistungen	2114	3114	13	40.000,00	38.000,00	43.071,30	40.000,00	38.000,00	43.071,30
2/900000+816190	Kostenbeiträge (Kostensätze) für sonstige Leistungen	2114	3114	13	10.000,00	13.000,00	8.407,68	10.000,00	13.000,00	10.700,68
2/900000+817100	Erträge aus der Auflösung v. sonstigen Rückst. (Abfertigungen)	2117			43.500,00	42.100,00	5.835,16			
2/900000+817200	Erträge aus der Auflösung v. sonstigen Rückst. (Jubiläumszuw.)	2117					1.350,53			
2/900000+817300	Erträge aus der Auflösung v. sonstigen Rückst. (Urlaube)	2117					9.458,84			
2/900000+829000	Sonstige Erträge	2116	3116	18	200,00	200,00	240,25	200,00	200,00	240,25
2/900000+829100	Sonstige Erträge	2116	3116	18			686,46			686,46
2/900000+863000	Transfers von sonstigen Trägern öffentlichen Rechts und Sozialversicherungsträgern	2121	3121	15	800,00	15.600,00	17.956,92	800,00	15.600,00	17.923,02
SU 21 / 31	Summe Erträge / Einzahlungen operative Gebarung				94.500,00	108.900,00	87.007,14	51.000,00	66.800,00	72.621,71
1/900000-400100	Geringwertige Wirtschaftsgüter des Anlagevermögens	2221	3221	23	400,00	400,00	235,18	400,00	400,00	235,18
1/900000-400500	Geringwertige Wirtschaftsgüter (GWG)	2221	3221	23			1.112,16			1.112,16
1/900000-459190	Sonstige Verbrauchsgüter	2221	3221	23	4.000,00	4.000,00	4.265,69	4.000,00	4.000,00	4.265,69
1/900000-510000	Geldbezüge der Vertragsbediensteten der Verwaltung	2211	3211	20	736.300,00	731.800,00	647.891,91	736.300,00	731.800,00	647.891,91
1/900000-510200	Geldbezüge der Vertragsbediensteten der Verwaltung	2211	3211	20	44.500,00	43.600,00		44.500,00	43.600,00	
1/900000-540000	Sachbezüge der Vertragsbediensteten der Verwaltung	2213	3213				121,88			121,88
1/900000-563000	Sonstige Aufwandsentschädigungen	2213	3213	20	4.000,00	3.600,00	3.925,99	4.000,00	3.600,00	3.925,99
1/900000-565000	Mehrleistungsvergütungen	2211	3211	20	2.000,00	1.300,00		2.000,00	1.300,00	
1/900000-566000	Zuwendungen aus Anlass von Dienstjubiläen	2212	3212	20			12.216,09			12.216,09
1/900000-569000	Sonstige Nebengebühren	2211	3211	20	22.000,00	11.400,00	10.852,08	22.000,00	11.400,00	10.852,08
1/900000-580000	Dienstgeberbeiträge zum Ausgleichsfonds für Familienbeihilfen	2212	3212	20	30.000,00	29.200,00	26.253,41	30.000,00	29.200,00	26.253,41
1/900000-582090	Sonstige Dienstgeberbeiträge zur sozialen Sicherheit	2212	3212	20	144.400,00	150.600,00	136.451,66	144.400,00	150.600,00	136.451,66

		MVAG		VC QU	Ergebnisvoranschlag			Finanzierungsvoranschlag		
		EH	FH		VA 2023	VA 2022	RA 2021	VA 2023	VA 2022	RA 2021
1/900000-582190	Sonst.DGB.zur soz.Sicherheit (Abfertigung neu)	2212	3212	20	5.400,00	4.500,00	3.406,55	5.400,00	4.500,00	3.406,55
1/900000-590100	Freiwillige Sozialleistungen (DGB. Betriebspension)	2212	3212	20	1.000,00	1.300,00	1.202,04	1.000,00	1.300,00	1.202,04
1/900000-591000	Dotierung von Rückstellungen für Abfertigungen	2214			15.300,00	11.200,00	1.594,95			
1/900000-592000	Dotierung von Rückstellungen für Jubiläumswendungen	2214			10.400,00	16.200,00	2.920,07			
1/900000-593000	Dotierung von Rückstellungen für nicht konsumierte Urlaube	2214			2.400,00	1.400,00	4.429,67			
1/900000-631500	Telekommunikationsdienste	2222	3222	24	2.000,00	2.000,00	1.857,13	2.000,00	2.000,00	1.861,53
1/900000-640000	Rechts- und Beratungsaufwand	2222	3222	24	25.000,00	37.000,00	26.393,82	25.000,00	37.000,00	26.393,82
1/900000-640090	Rechts- und Beratungsaufwand	2222	3222	24	200.000,00	70.000,00	9.864,40	200.000,00	70.000,00	9.864,40
1/900000-640100	Rechts- und Beratungsaufwand	2222	3222	24	10.000,00	10.000,00	3.605,15	10.000,00	10.000,00	3.605,15
1/900000-670000	Versicherungen	2222	3222	24	400,00	400,00	354,72	400,00	400,00	354,72
1/900000-680000	Planmäßige Abschreibung	2226			1.000,00	1.100,00	1.188,71			
1/900000-700000	Miet- und Pachtlaufwand	2223	3223	24	800,00	800,00	781,68	800,00	800,00	781,68
1/900000-710000	Öffentliche Abgaben, ohne Gebühren gemäß FAG	2225	3225	24	10.000,00		8.755,77	10.000,00		8.755,77
1/900000-723000	Amtspauschalien und Repräsentationsaufwendungen	2225	3225	24	900,00	900,00	717,85	900,00	900,00	717,85
1/900000-724090	Reisegebühren	2225	3225	24	400,00	400,00	636,72	400,00	400,00	636,72
1/900000-725100	Bibliothekserfordernisse	2225	3225	24	100,00	100,00		100,00	100,00	
1/900000-726100	Mitgliedsbeiträge an Institutionen	2225	3225	24	100,00	100,00	82,80	100,00	100,00	82,80
1/900000-728050	Entgelte für sonstige Leistungen	2225	3225	24	20.000,00	20.000,00	20.245,33	20.000,00	20.000,00	20.245,33
1/900000-728099	Entgelte für sonstige Leistungen (interne Verr.)	2225	3225	24	64.900,00	53.100,00	42.252,34	64.900,00	53.100,00	42.252,34
1/900000-729000	Sonstige Ausgaben	2225	3225	24	100,00	100,00		100,00	100,00	
SU 22 / 32	Summe Aufwendungen / Auszahlungen operative Gebarung				1.357.800,00	1.206.500,00	973.615,75	1.328.700,00	1.176.600,00	963.486,75
SA 0 / SA 1	(0) Nettoergebnis (21 - 22) / (1) Geldfluss operative Gebarung (31 - 32)				-1.263.300,00	-1.097.600,00	-886.608,61	-1.277.700,00	-1.109.800,00	-890.865,04
SU 23	Summe Haushaltsrücklagen				0,00	0,00	0,00	0,00	0,00	0,00
SA00	Nettoergebnis nach Zuw./Entn. Haushaltsrücklagen (Saldo 0 +/- SU23)				-1.263.300,00	-1.097.600,00	-886.608,61			
Investive Gebarung										
SU 33	Summe Einzahlungen investive Gebarung							0,00	0,00	0,00
SU 34	Summe Auszahlungen investive Gebarung							0,00	0,00	0,00
SA2	Saldo (2) Geldfluss aus der Investiven Gebarung (33 - 34)							0,00	0,00	0,00
SA3	Saldo (3) Nettofinanzierungssaldo (Saldo 1 + Saldo 2)							-1.277.700,00	-1.109.800,00	-890.865,04
Finanzierungstätigkeit										
SU 35	Summe Einzahlungen aus der Finanzierungstätigkeit							0,00	0,00	0,00
SU 36	Summe Auszahlungen aus der Finanzierungstätigkeit							0,00	0,00	0,00

		MVAG VC QU			Ergebnisvoranschlag			Finanzierungsvoranschlag		
		EH	FH		VA 2023	VA 2022	RA 2021	VA 2023	VA 2022	RA 2021
SA4	Saldo (4) Geldfluss aus der Finanzierungstätigkeit (35 – 36)							0,00	0,00	0,00
SA5	Saldo (5) Geldfluss aus der voranschlagswirksamen Gebarung (Saldo 3 + Saldo 4)							-1.277.700,00	-1.109.800,00	-890.865,04
91	Kapitalvermögen und Stiftungen ohne eigene Rechtspersönlichkeit									
910	Geldverkehr									
910000	Geldverkehr									
Operative Gebarung										
2/910000+823000	Sonstige Zinserträge	2131	3131	14	120.000,00	3.000,00	5.408,49	120.000,00	3.000,00	5.419,60
SU 21 / 31	Summe Erträge / Einzahlungen operative Gebarung				120.000,00	3.000,00	5.408,49	120.000,00	3.000,00	5.419,60
1/910000-650900	Zinsen für Finanzschulden in Euro	2241	3241	25			24,52			
1/910000-659090	Geldverkehrsspesen	2244	3244	24	130.000,00	325.000,00	291.752,72	130.000,00	325.000,00	291.747,21
1/910000-710000	Öffentliche Abgaben, ohne Gebühren gemäß FAG	2225	3225	24	40.000,00	10.000,00	1.344,48	40.000,00	10.000,00	1.347,25
SU 22 / 32	Summe Aufwendungen / Auszahlungen operative Gebarung				170.000,00	335.000,00	293.121,72	170.000,00	335.000,00	293.094,46
SA 0 / SA 1	(0) Nettoergebnis (21 - 22) / (1) Geldfluss operative Gebarung (31 – 32)				-50.000,00	-332.000,00	-287.713,23	-50.000,00	-332.000,00	-287.674,86
SU 23	Summe Haushaltsrücklagen				0,00	0,00	0,00	0,00	0,00	0,00
SA00	Nettoergebnis nach Zuw./Entn. Haushaltsrücklagen (Saldo 0 +/- SU23)				-50.000,00	-332.000,00	-287.713,23			
Investive Gebarung										
SU 33	Summe Einzahlungen investive Gebarung							0,00	0,00	0,00
SU 34	Summe Auszahlungen investive Gebarung							0,00	0,00	0,00
SA2	Saldo (2) Geldfluss aus der Investiven Gebarung (33 – 34)							0,00	0,00	0,00
SA3	Saldo (3) Nettofinanzierungssaldo (Saldo 1 + Saldo 2)							-50.000,00	-332.000,00	-287.674,86
Finanzierungstätigkeit										
SU 35	Summe Einzahlungen aus der Finanzierungstätigkeit							0,00	0,00	0,00
SU 36	Summe Auszahlungen aus der Finanzierungstätigkeit							0,00	0,00	0,00
SA4	Saldo (4) Geldfluss aus der Finanzierungstätigkeit (35 – 36)							0,00	0,00	0,00
SA5	Saldo (5) Geldfluss aus der voranschlagswirksamen Gebarung (Saldo 3 + Saldo 4)							-50.000,00	-332.000,00	-287.674,86
914	Beteiligungen									
914000	Beteiligungen									
Operative Gebarung										
2/914000+816690	Kostenbeiträge (Kostenersätze) für sonstige Leistungen	2114	3114	13	1.266.500,00	1.405.700,00	1.766.808,08	1.266.500,00	1.405.700,00	1.766.808,08
2/914000+822000	Dividenden und Gewinnabfuhren von Beteiligungen	2135	3135	14	520.000,00	400.000,00	520.000,00	520.000,00	400.000,00	514.800,00
SU 21 / 31	Summe Erträge / Einzahlungen operative Gebarung				1.786.500,00	1.805.700,00	2.286.808,08	1.786.500,00	1.805.700,00	2.281.608,08

		MVAG		VC QU	Ergebnisvoranschlag			Finanzierungsvoranschlag		
		EH	FH		VA 2023	VA 2022	RA 2021	VA 2023	VA 2022	RA 2021
1/914000-694000	Aufwendungen aus der Bewertung von Beteiligungen	2245					1.075.226,00			
SU 22 / 32	Summe Aufwendungen / Auszahlungen operative Gebarung				0,00	0,00	1.075.226,00	0,00	0,00	0,00
SA 0 / SA 1	(0) Nettoergebnis (21 - 22) / (1) Geldfluss operative Gebarung (31 – 32)				1.786.500,00	1.805.700,00	1.211.582,08	1.786.500,00	1.805.700,00	2.281.608,08
SU 23	Summe Haushaltsrücklagen				0,00	0,00	0,00	0,00	0,00	0,00
SA00	Nettoergebnis nach Zuw./Entn. Haushaltsrücklagen (Saldo 0 +/- SU23)				1.786.500,00	1.805.700,00	1.211.582,08			
Investive Gebarung										
SU 33	Summe Einzahlungen investive Gebarung							0,00	0,00	0,00
SU 34	Summe Auszahlungen investive Gebarung							0,00	0,00	0,00
SA2	Saldo (2) Geldfluss aus der Investiven Gebarung (33 – 34)							0,00	0,00	0,00
SA3	Saldo (3) Nettofinanzierungssaldo (Saldo 1 + Saldo 2)							1.786.500,00	1.805.700,00	2.281.608,08
Finanzierungstätigkeit										
SU 35	Summe Einzahlungen aus der Finanzierungstätigkeit							0,00	0,00	0,00
SU 36	Summe Auszahlungen aus der Finanzierungstätigkeit							0,00	0,00	0,00
SA4	Saldo (4) Geldfluss aus der Finanzierungstätigkeit (35 – 36)							0,00	0,00	0,00
SA5	Saldo (5) Geldfluss aus der voranschlagswirksamen Gebarung (Saldo 3 + Saldo 4)							1.786.500,00	1.805.700,00	2.281.608,08
92	Öffentliche Abgaben									
920	Ausschließliche Gemeindeabgaben									
920000	Ausschließliche Gemeindeabgaben									
Operative Gebarung										
2/920000+816000	Kostenbeiträge (Kostensätze) für sonstige Leistungen	2114	3114	13	24.000,00	22.000,00	23.870,51	24.000,00	22.000,00	23.870,51
2/920000+830000	Grundsteuer von den land- und forstwirtschaftl.Betrieben (Sta.1)	2111	3111	10	11.000,00	11.000,00	13.861,97	11.000,00	11.000,00	13.804,47
2/920000+831000	Grundsteuer von den Grundstücken (Sta.2)	2111	3111	10	4.150.000,00	4.100.000,00	4.247.831,11	4.150.000,00	4.100.000,00	4.257.008,44
2/920000+833000	Kommunalsteuer (Sta.25)	2111	3111	10	22.650.000,00	21.000.000,00	21.026.876,43	22.650.000,00	21.000.000,00	20.921.635,19
2/920000+835000	Parkometerabgaben, Kurzparkzonenabgabe	2111	3111	10	1.600.000,00	1.650.000,00	1.404.312,23	1.600.000,00	1.650.000,00	1.404.312,23
2/920000+835100	Parkometerabgaben, Kurzparkzonenabgabe (Bewohnerparkkarte) (Sta.150)	2111	3111	10	210.000,00	190.000,00	225.247,42	210.000,00	190.000,00	228.317,17
2/920000+837000	Lustbarkeitsabgaben (Vergnügungsst) ohne Zweckwidmung d.Ertrages(Sta42)	2111	3111	10	120.000,00	140.000,00	72.389,43	120.000,00	140.000,00	73.606,00
2/920000+837100	Lustbarkeitsabgaben (Vergnügungsst.) (Spielapparate) ohne Zweckwidmung des Ertrages	2111	3111	10	30.000,00	30.000,00	30.775,00	30.000,00	30.000,00	31.075,00

		MVAG		VC QU	Ergebnisvoranschlag			Finanzierungsvoranschlag		
		EH	FH		VA 2023	VA 2022	RA 2021	VA 2023	VA 2022	RA 2021
2/920000+837200	Lustbarkeitsabgaben (Ersatz Jugendwohlfahrtsumlg./Spielautomaten-Kommunalgipfel)	2111	3111	10	300.000,00	300.000,00		300.000,00	300.000,00	
2/920000+838000	Abgaben für das Halten von Tieren (Sta.40)	2111	3111	10	135.000,00	135.000,00	137.383,12	135.000,00	135.000,00	136.812,04
2/920000+839000	Abgaben von freiwilligen Feilbietungen (Sta.28)	2111	3111	10	200,00	200,00		200,00	200,00	
2/920000+841000	Abgaben f.d.Gebrauch v. öffentl.Grund in den Gemeinden u.d.Luftraumes (Sta.41+441)	2111	3111	10	570.000,00	565.000,00	552.843,00	570.000,00	565.000,00	559.380,00
2/920000+849000	Nebenansprüche (Sta.55+601+620+640+641+642+644)	2111	3111	10	30.000,00	25.000,00	47.197,07	30.000,00	25.000,00	43.159,75
2/920000+849100	Nebenansprüche (Stundungszinsen) (Sta.62) (Aussetzungszinsen)	2111	3111	10	17.000,00	11.000,00	8.727,77	17.000,00	11.000,00	10.356,59
2/920000+849300	Nebenansprüche (Sta.609) (Bauamt)	2111	3111	10			24,00			27,00
2/920000+850000	Interessentenbeiträge von Grundstückseigentümern+Anrainern (Sta.33)	2111	3111	10	900.000,00	850.000,00	939.539,23	900.000,00	850.000,00	1.090.175,06
2/920000+850100	Interessentenbeiträge von Grundsteigentümern u. Anrainern (Ausgl.Abgl.) (Sta.233)	2111	3111	10	15.000,00	10.000,00	112.500,00	15.000,00	10.000,00	88.500,00
2/920000+850200	Int.Beitr.v.GrStk.Eig.u.Anrainern Kd.Spielpl.Ausgl.Abgl.(Sta.153)	2111	3111	10	15.000,00	15.000,00	17.850,00	15.000,00	15.000,00	20.475,00
2/920000+850300	Interessentenbeiträge von Grundsteigentümern u. Anrainern (Fahrr.Ausgl.Abgl.Sta234)	2111	3111	10			750,00			750,00
2/920000+850400	Interessentenbeiträge v. Grundstückseigent. u. Anrainern (Grundabtretungs-Ausgl. Abgb)	2111	3111	10			202.210,00			23.140,00
2/920000+856000	Verwaltungsabgaben (Sta.77+151 u.a) (Verkehrsamt)	2111	3111	10	105.000,00	100.000,00	109.828,30	105.000,00	100.000,00	101.478,40
2/920000+856100	Verwaltungsabgaben (Sta.65+91) (Bau-Gewerbe-Anlagenrecht)	2111	3111	10	8.000,00	8.000,00	6.296,55	8.000,00	8.000,00	6.579,28
2/920000+856200	Verwaltungsabgaben (Sta.254+255) (Bau-Gewerbe-Anlagenrecht)	2111	3111	10	80.000,00	70.000,00	100.846,19	80.000,00	70.000,00	97.169,45
2/920000+856300	Verwaltungsabgaben (Staatsbürgerschaft)	2111	3111	10	5.000,00	5.000,00	3.895,20	5.000,00	5.000,00	3.895,20
2/920000+856400	Verwaltungsabgaben (Abg.Amt) (Sta.410 u.a.)	2111	3111	10			18,85			35,55
2/920000+856500	Verwaltungsabgaben (Sta.250+293)	2111	3111	10	1.700,00	1.700,00	2.456,30	1.700,00	1.700,00	2.462,45
2/920000+856600	Verwaltungsabgaben (Gesundh.Amt)	2111	3111	10	200.000,00	90.000,00	194.047,03	200.000,00	90.000,00	194.047,03
2/920000+856700	Verwaltungsabgaben (Standesamt)	2111	3111	10	10.000,00	10.000,00	6.661,45	10.000,00	10.000,00	6.480,85
2/920000+856800	Verwaltungsabgaben (Sta.100) (Wahl-,Melde-,Passamt)	2111	3111	10	205.500,00	254.000,00	275.982,42	205.500,00	254.000,00	275.991,49

		MVAG		VC QU	Ergebnisvoranschlag			Finanzierungsvoranschlag		
		EH	FH		VA 2023	VA 2022	RA 2021	VA 2023	VA 2022	RA 2021
2/920000+856900	Verwaltungsabgaben (Markt+Veterinäramt)	2111	3111	10	3.000,00	3.000,00	1.151,25	3.000,00	3.000,00	1.151,25
2/920000+857000	Kommissionsgebühren (Bau-Gew-AnlgRecht, Sta.66+92)	2111	3111	10	10.000,00	10.000,00	3.960,60	10.000,00	10.000,00	4.995,60
2/920000+857300	Kommissionsgebühren (Bau-Gew-AnlgRecht,Sta.256+261)	2111	3111	10	1.000,00	2.000,00	579,60	1.000,00	2.000,00	609,89
2/920000+857600	Kommissionsgebühren (Gesundh.Amt)	2111	3111	10	600,00	600,00	441,60	600,00	600,00	441,60
2/920000+857700	Kommissionsgebühren (Standesamt)	2111	3111	10	1.000,00	1.000,00	3.400,00	1.000,00	1.000,00	3.400,00
SU 21 / 31	Summe Erträge / Einzahlungen operative Gebarung				31.408.000,00	29.609.500,00	29.773.753,63	31.408.000,00	29.609.500,00	29.625.142,49
1/920000-413090	Handelswaren	2221	3221	23		4.500,00			4.500,00	
1/920000-691000	Schadensvergütungen	2225	3225	24			76,57			76,57
1/920000-691400	Schadensvergütungen - Komm.St.	2225	3225	24			120.425,74			120.425,74
1/920000-691600	Schadensvergütungen - Grundsteuer	2225	3225	24			106,46			106,46
1/920000-691700	Schadensvergütungen - Sonstige Eigene Steuern	2225	3225	24			27.835,28			27.835,28
1/920000-691900	Schadensvergütungen - Nebengebühren	2225	3225	24			4.562,34			4.562,34
1/920000-729690	Sonstige Aufwendungen (Forderungsabschreibungen-diverse)	2225	3225	24	1.000,00	1.000,00		1.000,00	1.000,00	
1/920000-729694	Sonstige Aufwendungen (Forderungsabschreibungen-KommStr)	2225	3225	24	200.000,00	200.000,00		200.000,00	200.000,00	
1/920000-729696	Sonstige Aufwendungen (Forderungsabschreibungen-GrdStr)	2225	3225	24	3.000,00	3.000,00		3.000,00	3.000,00	
1/920000-729697	Sonstige Aufwendungen (Forderungsabschreibungen-sonst.Str)	2225	3225	24	50.000,00	70.000,00		50.000,00	70.000,00	
1/920000-729698	Sonstige Aufwendungen (Forderungsabschreibungen-Nebengeb)	2225	3225	24	6.000,00	6.000,00		6.000,00	6.000,00	
SU 22 / 32	Summe Aufwendungen / Auszahlungen operative Gebarung				260.000,00	284.500,00	153.006,39	260.000,00	284.500,00	153.006,39
SA 0 / SA 1	(0) Nettoergebnis (21 - 22) / (1) Geldfluss operative Gebarung (31 - 32)				31.148.000,00	29.325.000,00	29.620.747,24	31.148.000,00	29.325.000,00	29.472.136,10
SU 23	Summe Haushaltsrücklagen				0,00	0,00	0,00	0,00	0,00	0,00
SA00	Nettoergebnis nach Zuw./Entn. Haushaltsrücklagen (Saldo 0 +/- SU23)				31.148.000,00	29.325.000,00	29.620.747,24			
Investive Gebarung										
SU 33	Summe Einzahlungen investive Gebarung							0,00	0,00	0,00
SU 34	Summe Auszahlungen investive Gebarung							0,00	0,00	0,00
SA2	Saldo (2) Geldfluss aus der Investiven Gebarung (33 - 34)							0,00	0,00	0,00
SA3	Saldo (3) Nettofinanzierungssaldo (Saldo 1 + Saldo 2)							31.148.000,00	29.325.000,00	29.472.136,10
Finanzierungstätigkeit										
SU 35	Summe Einzahlungen aus der Finanzierungstätigkeit							0,00	0,00	0,00
SU 36	Summe Auszahlungen aus der Finanzierungstätigkeit							0,00	0,00	0,00
SA4	Saldo (4) Geldfluss aus der Finanzierungstätigkeit (35 - 36)							0,00	0,00	0,00
SA5	Saldo (5) Geldfluss aus der voranschlagswirksamen Gebarung (Saldo 3 + Saldo 4)							31.148.000,00	29.325.000,00	29.472.136,10

		MVAG VC QU			Ergebnisvoranschlag			Finanzierungsvoranschlag		
		EH	FH		VA 2023	VA 2022	RA 2021	VA 2023	VA 2022	RA 2021
921	Zwischen Ländern und Gemeinden geteilte Abgaben									
921000	Zwischen Ländern und Gemeinden geteilte Abgaben									
Operative Gebarung										
2/921000+834000	Fremdenverkehrsabgaben (Interessentenbeitrag - ab 2011)	2111	3111	10	550.000,00	400.000,00	275,55	550.000,00	400.000,00	10.435,30
2/921000+834100	Fremdenverkehrsabgaben (Nächtigungstaxe - ab 2011)	2111	3111	10	77.000,00	77.000,00	57.087,11	77.000,00	77.000,00	57.087,11
2/921000+854000	Ausschließliche Landes(Gemeinde) abgaben	2111	3111	10	13.000,00	15.000,00	13.521,57	13.000,00	15.000,00	13.521,57
2/921000+861000	Transfers von Ländern, Landesfonds und Landeskammern	2121	3121	15			555.157,29			555.157,29
SU 21 / 31	Summe Erträge / Einzahlungen operative Gebarung				640.000,00	492.000,00	626.041,52	640.000,00	492.000,00	636.201,27
SU 22 / 32	Summe Aufwendungen / Auszahlungen operative Gebarung				0,00	0,00	0,00	0,00	0,00	0,00
SA 0 / SA 1	(0) Nettoergebnis (21 - 22) / (1) Geldfluss operative Gebarung (31 - 32)				640.000,00	492.000,00	626.041,52	640.000,00	492.000,00	636.201,27
SU 23	Summe Haushaltsrücklagen				0,00	0,00	0,00	0,00	0,00	0,00
SA00	Nettoergebnis nach Zuw./Entn. Haushaltsrücklagen (Saldo 0 +/- SU23)				640.000,00	492.000,00	626.041,52			
Investive Gebarung										
SU 33	Summe Einzahlungen investive Gebarung							0,00	0,00	0,00
SU 34	Summe Auszahlungen investive Gebarung							0,00	0,00	0,00
SA2	Saldo (2) Geldfluss aus der Investiven Gebarung (33 - 34)							0,00	0,00	0,00
SA3	Saldo (3) Nettofinanzierungssaldo (Saldo 1 + Saldo 2)							640.000,00	492.000,00	636.201,27
Finanzierungstätigkeit										
SU 35	Summe Einzahlungen aus der Finanzierungstätigkeit							0,00	0,00	0,00
SU 36	Summe Auszahlungen aus der Finanzierungstätigkeit							0,00	0,00	0,00
SA4	Saldo (4) Geldfluss aus der Finanzierungstätigkeit (35 - 36)							0,00	0,00	0,00
SA5	Saldo (5) Geldfluss aus der voranschlagswirksamen Gebarung (Saldo 3 + Saldo 4)							640.000,00	492.000,00	636.201,27
925	Ertragsanteile an gemeinschaftlichen Bundesabgaben									
925000	Ertragsanteile an gemeinschaftlichen Bundesabgaben									
Operative Gebarung										
2/925000+859000	Ertragsanteile ohne Spielbankabgabe	2112	3112	11	68.803.000,00	58.511.700,00	59.697.468,10	68.803.000,00	58.511.700,00	59.697.468,10
2/925000+859400	Ertragsanteile ohne Spielbankabgabe	2112	3112	11	700.000,00	670.000,00	685.838,94	700.000,00	670.000,00	685.838,94
SU 21 / 31	Summe Erträge / Einzahlungen operative Gebarung				69.503.000,00	59.181.700,00	60.383.307,04	69.503.000,00	59.181.700,00	60.383.307,04
SU 22 / 32	Summe Aufwendungen / Auszahlungen operative Gebarung				0,00	0,00	0,00	0,00	0,00	0,00
SA 0 / SA 1	(0) Nettoergebnis (21 - 22) / (1) Geldfluss operative Gebarung (31 - 32)				69.503.000,00	59.181.700,00	60.383.307,04	69.503.000,00	59.181.700,00	60.383.307,04
SU 23	Summe Haushaltsrücklagen				0,00	0,00	0,00	0,00	0,00	0,00
SA00	Nettoergebnis nach Zuw./Entn. Haushaltsrücklagen (Saldo 0 +/- SU23)				69.503.000,00	59.181.700,00	60.383.307,04			
Investive Gebarung										
SU 33	Summe Einzahlungen investive Gebarung							0,00	0,00	0,00

		MVAG VC QU			Ergebnisvoranschlag			Finanzierungsvoranschlag		
		EH	FH		VA 2023	VA 2022	RA 2021	VA 2023	VA 2022	RA 2021
SU 34	Summe Auszahlungen investive Gebarung							0,00	0,00	0,00
SA2	Saldo (2) Geldfluss aus der Investiven Gebarung (33 – 34)							0,00	0,00	0,00
SA3	Saldo (3) Nettofinanzierungssaldo (Saldo 1 + Saldo 2)							69.503.000,00	59.181.700,00	60.383.307,04
Finanzierungstätigkeit										
SU 35	Summe Einzahlungen aus der Finanzierungstätigkeit							0,00	0,00	0,00
SU 36	Summe Auszahlungen aus der Finanzierungstätigkeit							0,00	0,00	0,00
SA4	Saldo (4) Geldfluss aus der Finanzierungstätigkeit (35 – 36)							0,00	0,00	0,00
SA5	Saldo (5) Geldfluss aus der voranschlagswirksamen Gebarung (Saldo 3 + Saldo 4)							69.503.000,00	59.181.700,00	60.383.307,04
94 Finanzzuweisungen und Zuschüsse										
940	Bedarfszuweisungen									
940000	Bedarfszuweisungen									
Operative Gebarung										
2/940000+861000	Transfers von Ländern, Landesfonds und Landeskammern	2121	3121	15			53.908,51			53.908,51
SU 21 / 31	Summe Erträge / Einzahlungen operative Gebarung				0,00	0,00	53.908,51	0,00	0,00	53.908,51
SU 22 / 32	Summe Aufwendungen / Auszahlungen operative Gebarung				0,00	0,00	0,00	0,00	0,00	0,00
SA 0 / SA 1	(0) Nettoergebnis (21 - 22) / (1) Geldfluss operative Gebarung (31 – 32)				0,00	0,00	53.908,51	0,00	0,00	53.908,51
SU 23	Summe Haushaltsrücklagen				0,00	0,00	0,00	0,00	0,00	0,00
SA00	Nettoergebnis nach Zuw./Entn. Haushaltsrücklagen (Saldo 0 +/- SU23)				0,00	0,00	53.908,51			
Investive Gebarung										
SU 33	Summe Einzahlungen investive Gebarung							0,00	0,00	0,00
SU 34	Summe Auszahlungen investive Gebarung							0,00	0,00	0,00
SA2	Saldo (2) Geldfluss aus der Investiven Gebarung (33 – 34)							0,00	0,00	0,00
SA3	Saldo (3) Nettofinanzierungssaldo (Saldo 1 + Saldo 2)							0,00	0,00	53.908,51
Finanzierungstätigkeit										
SU 35	Summe Einzahlungen aus der Finanzierungstätigkeit							0,00	0,00	0,00
SU 36	Summe Auszahlungen aus der Finanzierungstätigkeit							0,00	0,00	0,00
SA4	Saldo (4) Geldfluss aus der Finanzierungstätigkeit (35 – 36)							0,00	0,00	0,00
SA5	Saldo (5) Geldfluss aus der voranschlagswirksamen Gebarung (Saldo 3 + Saldo 4)							0,00	0,00	53.908,51
941 Sonstige Finanzzuweisungen nach dem FAG										
941000	Sonstige Finanzzuweisungen nach dem FAG									
Operative Gebarung										
2/941000+860000	Transfers v. Bund,Bundesfonds u. Bundeskammern Finanzzuweisg.nach FAG 2017	2121	3121	15	630.000,00	625.000,00	621.277,00	630.000,00	625.000,00	621.277,00

		MVAG		VC QU	Ergebnisvoranschlag			Finanzierungsvoranschlag		
		EH	FH		VA 2023	VA 2022	RA 2021	VA 2023	VA 2022	RA 2021
2/941000+860090	Transfers von Bund, Bundesfonds und Bundeskammern	2121	3121	15	215.000,00	215.000,00	280.197,10	215.000,00	215.000,00	280.197,10
2/941000+861000	Transfers von Ländern, Landesfonds und Landeskammern	2121	3121	15	1.000.000,00		708.932,70	1.000.000,00		708.932,70
SU 21 / 31	Summe Erträge / Einzahlungen operative Gebarung				1.845.000,00	840.000,00	1.610.406,80	1.845.000,00	840.000,00	1.610.406,80
1/941000-729000	Sonstige Aufwendungen	2225	3225	24	1.215.000,00	215.000,00	989.129,80	1.215.000,00	215.000,00	935.859,56
SU 22 / 32	Summe Aufwendungen / Auszahlungen operative Gebarung				1.215.000,00	215.000,00	989.129,80	1.215.000,00	215.000,00	935.859,56
SA 0 / SA 1	(0) Nettoergebnis (21 - 22) / (1) Geldfluss operative Gebarung (31 - 32)				630.000,00	625.000,00	621.277,00	630.000,00	625.000,00	674.547,24
SU 23	Summe Haushaltsrücklagen				0,00	0,00	0,00	0,00	0,00	0,00
SA00	Nettoergebnis nach Zuw./Entn. Haushaltsrücklagen (Saldo 0 +/- SU23)				630.000,00	625.000,00	621.277,00			
Investive Gebarung										
SU 33	Summe Einzahlungen investive Gebarung							0,00	0,00	0,00
SU 34	Summe Auszahlungen investive Gebarung							0,00	0,00	0,00
SA2	Saldo (2) Geldfluss aus der Investiven Gebarung (33 - 34)							0,00	0,00	0,00
SA3	Saldo (3) Nettofinanzierungssaldo (Saldo 1 + Saldo 2)							630.000,00	625.000,00	674.547,24
Finanzierungstätigkeit										
SU 35	Summe Einzahlungen aus der Finanzierungstätigkeit							0,00	0,00	0,00
SU 36	Summe Auszahlungen aus der Finanzierungstätigkeit							0,00	0,00	0,00
SA4	Saldo (4) Geldfluss aus der Finanzierungstätigkeit (35 - 36)							0,00	0,00	0,00
SA5	Saldo (5) Geldfluss aus der voranschlagswirksamen Gebarung (Saldo 3 + Saldo 4)							630.000,00	625.000,00	674.547,24
947	Sonstige Zuschüsse der Länder									
947000	Sonstige Zuschüsse der Länder									
Operative Gebarung										
2/947000+861000	Transfers von Ländern, Landesfonds und Landeskammern	2121	3121	15			980.037,96			980.037,96
SU 21 / 31	Summe Erträge / Einzahlungen operative Gebarung				0,00	0,00	980.037,96	0,00	0,00	980.037,96
SU 22 / 32	Summe Aufwendungen / Auszahlungen operative Gebarung				0,00	0,00	0,00	0,00	0,00	0,00
SA 0 / SA 1	(0) Nettoergebnis (21 - 22) / (1) Geldfluss operative Gebarung (31 - 32)				0,00	0,00	980.037,96	0,00	0,00	980.037,96
SU 23	Summe Haushaltsrücklagen				0,00	0,00	0,00	0,00	0,00	0,00
SA00	Nettoergebnis nach Zuw./Entn. Haushaltsrücklagen (Saldo 0 +/- SU23)				0,00	0,00	980.037,96			
Investive Gebarung										
SU 33	Summe Einzahlungen investive Gebarung							0,00	0,00	0,00
SU 34	Summe Auszahlungen investive Gebarung							0,00	0,00	0,00
SA2	Saldo (2) Geldfluss aus der Investiven Gebarung (33 - 34)							0,00	0,00	0,00
SA3	Saldo (3) Nettofinanzierungssaldo (Saldo 1 + Saldo 2)							0,00	0,00	980.037,96
Finanzierungstätigkeit										
SU 35	Summe Einzahlungen aus der Finanzierungstätigkeit							0,00	0,00	0,00

		MVAG VC QU			Ergebnisvoranschlag			Finanzierungsvoranschlag		
		EH	FH		VA 2023	VA 2022	RA 2021	VA 2023	VA 2022	RA 2021
SU 36	Summe Auszahlungen aus der Finanzierungstätigkeit							0,00	0,00	0,00
SA4	Saldo (4) Geldfluss aus der Finanzierungstätigkeit (35 – 36)							0,00	0,00	0,00
SA5	Saldo (5) Geldfluss aus der voranschlagswirksamen Gebarung (Saldo 3 + Saldo 4)							0,00	0,00	980.037,96
95	Nicht aufteilbare Schulden									
951	Aufgenommene Anleihen und Schuldendienst									
951000	Aufgenommene Anleihen und Schuldendienst									
	Operative Gebarung									
SU 21 / 31	Summe Erträge / Einzahlungen operative Gebarung				0,00	0,00	0,00	0,00	0,00	0,00
1/951000-650000	Zinsen für Finanzschulden in Euro	2241	3241	25	37.100,00	40.300,00	42.826,54	37.100,00	40.300,00	42.826,54
SU 22 / 32	Summe Aufwendungen / Auszahlungen operative Gebarung				37.100,00	40.300,00	42.826,54	37.100,00	40.300,00	42.826,54
SA 0 / SA 1	(0) Nettoergebnis (21 - 22) / (1) Geldfluss operative Gebarung (31 – 32)				-37.100,00	-40.300,00	-42.826,54	-37.100,00	-40.300,00	-42.826,54
SU 23	Summe Haushaltsrücklagen				0,00	0,00	0,00	0,00	0,00	0,00
SA00	Nettoergebnis nach Zuw./Entn. Haushaltsrücklagen (Saldo 0 +/- SU23)				-37.100,00	-40.300,00	-42.826,54			
	Investive Gebarung									
SU 33	Summe Einzahlungen investive Gebarung							0,00	0,00	0,00
SU 34	Summe Auszahlungen investive Gebarung							0,00	0,00	0,00
SA2	Saldo (2) Geldfluss aus der Investiven Gebarung (33 – 34)							0,00	0,00	0,00
SA3	Saldo (3) Nettofinanzierungssaldo (Saldo 1 + Saldo 2)							-37.100,00	-40.300,00	-42.826,54
	Finanzierungstätigkeit									
SU 35	Summe Einzahlungen aus der Finanzierungstätigkeit							0,00	0,00	0,00
1/951000-346000	Investitionsdarlehen von Finanzunternehmen		3614	65				196.900,00	194.000,00	191.346,21
SU 36	Summe Auszahlungen aus der Finanzierungstätigkeit							196.900,00	194.000,00	191.346,21
SA4	Saldo (4) Geldfluss aus der Finanzierungstätigkeit (35 – 36)							-196.900,00	-194.000,00	-191.346,21
SA5	Saldo (5) Geldfluss aus der voranschlagswirksamen Gebarung (Saldo 3 + Saldo 4)							-234.000,00	-234.300,00	-234.172,75
97	Verstärkungsmittel									
970	Verstärkungsmittel									
970000	Verstärkungsmittel									
	Operative Gebarung									
SU 21 / 31	Summe Erträge / Einzahlungen operative Gebarung				0,00	0,00	0,00	0,00	0,00	0,00
1/970000-729100	Sonstige Aufwendungen (Indexierungen)	2225	3225	24	300.000,00	300.000,00		300.000,00	300.000,00	
SU 22 / 32	Summe Aufwendungen / Auszahlungen operative Gebarung				300.000,00	300.000,00	0,00	300.000,00	300.000,00	0,00
SA 0 / SA 1	(0) Nettoergebnis (21 - 22) / (1) Geldfluss operative Gebarung (31 – 32)				-300.000,00	-300.000,00	0,00	-300.000,00	-300.000,00	0,00
SU 23	Summe Haushaltsrücklagen				0,00	0,00	0,00	0,00	0,00	0,00

		MVAG VC QU		Ergebnisvoranschlag			Finanzierungsvoranschlag		
		EH	FH	VA 2023	VA 2022	RA 2021	VA 2023	VA 2022	RA 2021
SA00	Nettoergebnis nach Zuw./Entn. Haushaltsrücklagen (Saldo 0 +/- SU23)			-300.000,00	-300.000,00	0,00			
Investive Gebarung									
SU 33	Summe Einzahlungen investive Gebarung						0,00	0,00	0,00
SU 34	Summe Auszahlungen investive Gebarung						0,00	0,00	0,00
SA2	Saldo (2) Geldfluss aus der Investiven Gebarung (33 – 34)						0,00	0,00	0,00
SA3	Saldo (3) Nettofinanzierungssaldo (Saldo 1 + Saldo 2)						-300.000,00	-300.000,00	0,00
Finanzierungstätigkeit									
SU 35	Summe Einzahlungen aus der Finanzierungstätigkeit						0,00	0,00	0,00
SU 36	Summe Auszahlungen aus der Finanzierungstätigkeit						0,00	0,00	0,00
SA4	Saldo (4) Geldfluss aus der Finanzierungstätigkeit (35 – 36)						0,00	0,00	0,00
SA5	Saldo (5) Geldfluss aus der voranschlagswirksamen Gebarung (Saldo 3 + Saldo 4)						-300.000,00	-300.000,00	0,00
98	Haushaltsausgleich								
981	Haushaltsausgleich durch Rücklagen								
981000	Haushaltsausgleich durch Rücklagen								
Operative Gebarung									
SU 21 / 31	Summe Erträge / Einzahlungen operative Gebarung			0,00	0,00	0,00	0,00	0,00	0,00
SU 22 / 32	Summe Aufwendungen / Auszahlungen operative Gebarung			0,00	0,00	0,00	0,00	0,00	0,00
SA 0 / SA 1	(0) Nettoergebnis (21 - 22) / (1) Geldfluss operative Gebarung (31 – 32)			0,00	0,00	0,00	0,00	0,00	0,00
1/981000-795001	Zuweisung an allgemeine Haushaltsrücklagen	2401				15.000.000,00			
1/981000-795009	Zuweisung an allgemeine Haushaltsrücklagen	2401				12.845.280,38			
SU 23	Summe Haushaltsrücklagen			0,00	0,00	-27.845.280,38	0,00	0,00	0,00
SA00	Nettoergebnis nach Zuw./Entn. Haushaltsrücklagen (Saldo 0 +/- SU23)			0,00	0,00	-27.845.280,38			
Investive Gebarung									
SU 33	Summe Einzahlungen investive Gebarung						0,00	0,00	0,00
SU 34	Summe Auszahlungen investive Gebarung						0,00	0,00	0,00
SA2	Saldo (2) Geldfluss aus der Investiven Gebarung (33 – 34)						0,00	0,00	0,00
SA3	Saldo (3) Nettofinanzierungssaldo (Saldo 1 + Saldo 2)						0,00	0,00	0,00
Finanzierungstätigkeit									
SU 35	Summe Einzahlungen aus der Finanzierungstätigkeit						0,00	0,00	0,00
SU 36	Summe Auszahlungen aus der Finanzierungstätigkeit						0,00	0,00	0,00
SA4	Saldo (4) Geldfluss aus der Finanzierungstätigkeit (35 – 36)						0,00	0,00	0,00
SA5	Saldo (5) Geldfluss aus der voranschlagswirksamen Gebarung (Saldo 3 + Saldo 4)						0,00	0,00	0,00

		MVAG VC QU			Ergebnisvoranschlag			Finanzierungsvoranschlag		
		EH	FH		VA 2023	VA 2022	RA 2021	VA 2023	VA 2022	RA 2021
982	Haushaltsausgleich durch Kreditoperationen									
982000	Haushaltsausgleich durch Kreditoperationen									
Operative Gebarung										
SU 21 / 31	Summe Erträge / Einzahlungen operative Gebarung				0,00	0,00	0,00	0,00	0,00	0,00
1/982000-650000	Zinsen für Finanzschulden in Euro	2241	3241	25	709.500,00	779.500,00	852.990,67	709.500,00	779.500,00	852.990,67
SU 22 / 32	Summe Aufwendungen / Auszahlungen operative Gebarung				709.500,00	779.500,00	852.990,67	709.500,00	779.500,00	852.990,67
SA 0 / SA 1	(0) Nettoergebnis (21 - 22) / (1) Geldfluss operative Gebarung (31 - 32)				-709.500,00	-779.500,00	-852.990,67	-709.500,00	-779.500,00	-852.990,67
6/982000+893001	Entnahmen von Zahlungsmittelreserven für endfällige Darlehen	2301		1		4.000.000,00				
2/982000+893001	Entnahmen von Zahlungsmittelreserven für endfällige Darlehen	2301					3.200.000,00			
2/982000+895001	Entnahmen von allgemeinen Haushaltsrücklagen	2301					5.142.820,63			
1/982000-793001	Zuweisung an Zahlungsmittelreserve endfällige Darlehen	2401				400.000,00	3.600.000,00			
SU 23	Summe Haushaltsrücklagen				0,00	3.600.000,00	4.742.820,63	0,00	0,00	0,00
SA00	Nettoergebnis nach Zuw./Entn. Haushaltsrücklagen (Saldo 0 +/- SU23)				-709.500,00	2.820.500,00	3.889.829,96			
Investive Gebarung										
SU 33	Summe Einzahlungen investive Gebarung							0,00	0,00	0,00
SU 34	Summe Auszahlungen investive Gebarung							0,00	0,00	0,00
SA2	Saldo (2) Geldfluss aus der Investiven Gebarung (33 - 34)							0,00	0,00	0,00
SA3	Saldo (3) Nettofinanzierungssaldo (Saldo 1 + Saldo 2)							-709.500,00	-779.500,00	-852.990,67
Finanzierungstätigkeit										
SU 35	Summe Einzahlungen aus der Finanzierungstätigkeit							0,00	0,00	0,00
1/982000-346000	Investitionsdarlehen von Finanzunternehmen		3614	65				2.665.000,00	2.617.300,00	8.561.475,60
5/982000-356000	Finanzschulden in Euro gegenüber Finanzunternehmen		3614	1 65					4.000.000,00	
SU 36	Summe Auszahlungen aus der Finanzierungstätigkeit							2.665.000,00	6.617.300,00	8.561.475,60
SA4	Saldo (4) Geldfluss aus der Finanzierungstätigkeit (35 - 36)							-2.665.000,00	-6.617.300,00	-8.561.475,60
SA5	Saldo (5) Geldfluss aus der voranschlagswirksamen Gebarung (Saldo 3 + Saldo 4)							-3.374.500,00	-7.396.800,00	-9.414.466,27
99	Jahresergebnis, Übergabe und Übernahme des Jahresergebnisses, Abwicklung der Vorjahre									
991	Rückersetzte, nicht absetzbare Einnahmen und Ausgaben (sow)									
991000	Rückersetzte, nicht absetzbare Einnahmen und Ausgaben									
Operative Gebarung										
2/991000+828000	Rückersätze von Aufwendungen	2116	3116	18	1.000,00	1.000,00	6.302,46	1.000,00	1.000,00	6.302,46
SU 21 / 31	Summe Erträge / Einzahlungen operative Gebarung				1.000,00	1.000,00	6.302,46	1.000,00	1.000,00	6.302,46

		MVAG VC QU			Ergebnisvoranschlag			Finanzierungsvoranschlag		
		EH	FH		VA 2023	VA 2022	RA 2021	VA 2023	VA 2022	RA 2021
1/991000-722000	Rückersätze von Erträgen	2225	3225	24	900,00	900,00		900,00	900,00	
SU 22 / 32	Summe Aufwendungen / Auszahlungen operative Gebarung				900,00	900,00	0,00	900,00	900,00	0,00
SA 0 / SA 1	(0) Nettoergebnis (21 - 22) / (1) Geldfluss operative Gebarung (31 - 32)				100,00	100,00	6.302,46	100,00	100,00	6.302,46
SU 23	Summe Haushaltsrücklagen				0,00	0,00	0,00	0,00	0,00	0,00
SA00	Nettoergebnis nach Zuw./Entn. Haushaltsrücklagen (Saldo 0 +/- SU23)				100,00	100,00	6.302,46			
Investive Gebarung										
SU 33	Summe Einzahlungen investive Gebarung							0,00	0,00	0,00
SU 34	Summe Auszahlungen investive Gebarung							0,00	0,00	0,00
SA2	Saldo (2) Geldfluss aus der Investiven Gebarung (33 - 34)							0,00	0,00	0,00
SA3	Saldo (3) Nettofinanzierungssaldo (Saldo 1 + Saldo 2)							100,00	100,00	6.302,46
Finanzierungstätigkeit										
SU 35	Summe Einzahlungen aus der Finanzierungstätigkeit							0,00	0,00	0,00
SU 36	Summe Auszahlungen aus der Finanzierungstätigkeit							0,00	0,00	0,00
SA4	Saldo (4) Geldfluss aus der Finanzierungstätigkeit (35 - 36)							0,00	0,00	0,00
SA5	Saldo (5) Geldfluss aus der voranschlagswirksamen Gebarung (Saldo 3 + Saldo 4)							100,00	100,00	6.302,46

Erläuterungen

Erläuterungen zu Einzahlungen der Finanzierungsrechnung

VAST	Ansatzbezeichnung u. Postbezeichnung	FH-VA 2023
2/000000+868000	Gewählte Gemeindeorgane (Gemeinderat) Transfers von privaten Haushalten Pensionsbeiträge der Funktionäre.	40.300,00
2/011000+816090	Personalamt Kostenbeiträge (Kostenersätze) für sonstige Leistungen Verwaltungskostenbeiträge für die Personalverrechnung.	76.700,00
2/011000+816099	Personalamt Kostenbeiträge (Kostenersätze) für sonstige Leistungen (interne Verr.) Verwaltungskostenbeiträge für die Personalverrechnung.	62.500,00
2/011900+816090	Personalamt (WNSKS GmbH, z.Verf.gest.Bed.) Kostenbeiträge (Kostenersätze) für sonstige Leistungen Einnahmen aus Verrechnung diverser Verwaltungskosten und anteiliger Mietkosten an die WNSKS GmbH.	65.000,00
2/011900+850000	Personalamt (WNSKS GmbH, z.Verf.gest.Bed.) Interessentenbeiträge von Grundstückseigentümern u. Anrainern (KE) Einnahmen aus Kanaleinmündungsgebühren.	900.000,00
2/011900+852000	Personalamt (WNSKS GmbH, z.Verf.gest.Bed.) Gebühren für die Benützung von Gem.Einrichtg.u.-anlagen (KanalBen) Einnahmen aus Kanalbenützungsgebühren.	13.950.000,00
2/011900+852200	Personalamt (WNSKS GmbH, z.Verf.gest.Bed.) Gebühr für die Benützung von Gem.Einricht.u.-anlagen (AbWiGeb.) Einnahmen aus der Abfallwirtschaftsgebühr.	6.783.000,00

VAST	Ansatzbezeichnung u. Postbezeichnung	FH-VA 2023
2/011900+852300	Personalamt (WNSKS GmbH, z.Verf.gest.Bed.) Gebühren für die Benützung von Gem.Einricht.u.-anlagen (AbfWiAbg.) Einnahmen aus der Abfallwirtschaftsabgabe.	2.713.000,00
2/011900+852400	Personalamt (WNSKS GmbH, z.Verf.gest.Bed.) Gebühren für die Benützung von Gemeindeeinr. u. Anlagen (Wasseranschluss) Wasseranschlussgebühren.	300.000,00
2/011900+852500	Personalamt (WNSKS GmbH, z.Verf.gest.Bed.) Gebühren für die Benützung von Gem.Einr.u.-anl. (WasserberStGeb.) Einnahmen aus der Wasserbereitstellungsgebühr.	710.000,00
2/011900+852700	Personalamt (WNSKS GmbH, z.Verf.gest.Bed.) Gebühren für die Benützung von Gem.Einr.u.-anl.(Wasserbez.Geb.) Einnahmen aus der Wasserbezugsgebühr.	5.200.000,00
2/011900+863000	Personalamt (WNSKS GmbH, z.Verf.gest.Bed.) Transfers von sonstigen Trägern öffentlichen Rechts und Sozialversicherungsträgern Altersteilzeitförderung durch das AMS.	47.300,00
2/015100+810190	Pressestelle, Amtsblatt und Öffentlichkeitsarbeit (Amtsblatt) Erträge aus Leistungen (Inserate Presseamt) Einnahmen Inserate Amtsblatt.	165.000,00
2/024000+816090	Wahlamt Kostenbeiträge (Kostenersätze) für sonstige Leistungen Kostenersatz für die NÖ Landtagswahl.	39.700,00
2/080000+816090	Pensionen Kostenbeiträge (Kostenersätze) für sonstige Leistungen Refundierung der Pensionen für die ehemaligen Landesklub- und WNSKS-Beamten.	3.633.900,00

VAST	Ansatzbezeichnung u. Postbezeichnung	FH-VA 2023
2/080000+868000	Pensionen Transfers von privaten Haushalten Pensionsbeiträge der Beamten, sowohl der aktiven als auch der im Ruhestand befindlichen.	230.600,00
2/211000+811190	Volksschulen Miet- und Pächtertrag (Sta.275 u.a.) Miet- und Pächtertrag.	35.000,00
2/211000+816290	Volksschulen Kostenbeiträge (Kostenersätze) für so.Leist. (Sta.83+191+213+214+215) Einnahmen für die Nachmittagsbetreuung.	370.000,00
2/211000+861100	Volksschulen Transfers von Ländern, Landesfonds und Landeskr. (Personalf. f. Nachm.Betreuung) Personalförderung Nachmittagsbetreuung.	260.000,00
2/211000+861200	Volksschulen Transfers von Ländern, Landesfonds u. Landeskr. (Schul-u.KIGA Förderung LRG) Förderung Schul- und Kindergartenfonds.	70.000,00
2/211000+861500	Volksschulen Transfers von Ländern, Landesfonds und Landeskammern (Annuitätenzusch.) Annuitätenzuschüsse des Landes Niederösterreich für Baumaßnahmen in Volksschulen.	240.000,00
2/212000+811190	Mittelschulen Miet- und Pächtertrag (Sta274 u.a.) Miet- und Pächtertrag.	65.000,00
2/212000+816190	Mittelschulen Kostenbeiträge (Kostenersätze) für so.Leistg.(Sta.182+184+187+189) Schülerhaltungsbeitrag für auswärtige SchülerInnen.	630.000,00

VAST	Ansatzbezeichnung u. Postbezeichnung	FH-VA 2023
2/212000+816290	Mittelschulen Kostenbeiträge (Kostenersätze) für so.Leistg.(Sta.84+193+194+212) Einnahmen für Nachmittagsbetreuung.	170.000,00
2/212000+816590	Mittelschulen Kostenbeiträge (Kostenersätze) für sonstige Leistungen Schülerhaltungsbeiträge für Nachmittagsbetreuung.	40.000,00
2/212000+861100	Mittelschulen Transfers von Ländern, Landesfonds und Landesk. (Personalf. f. Nachm.Betreuung) Personalförderung Nachmittagsbetreuung.	146.000,00
2/212000+861200	Mittelschulen Transfers von Ländern, Landesfonds und Landeskammern Förderung Schul- und Kindergartenfonds.	70.000,00
2/212000+861500	Mittelschulen Transfers von Ländern, Landesfonds und Landeskammern (Annuitätenzusch.) Annuitätenzuschüsse des Landes Niederösterreich für Baumaßnahmen in Mittelschulen.	130.300,00
2/213000+861100	Sonderschulen Transfers von Ländern, Landesfonds und Landesk. (Personalf. f. Nachm.Betreuung) Personalförderung Nachmittagsbetreuung.	36.000,00
2/213100+861100	Sonderschulen (HPI-Schule) Transfers von Ländern, Landesfonds und Landesk. (Personalf. f. Nachm.Betreuung) Personalförderung Nachmittagsbetreuung.	36.000,00
2/222000+810000	Berufsbildende höhere Schulen (HLW) Erträge aus Leistungen Schulgeld.	390.000,00

VAST	Ansatzbezeichnung u. Postbezeichnung	FH-VA 2023
2/222100+810000	Berufsbildende höhere Schulen (HLM) Erträge aus Leistungen Schulgeld.	97.000,00
2/224000+810000	Bildungsanstalten für Kindergartenpädagogik (BAfEP) Erträge aus Leistungen Schulgeld.	315.000,00
2/240000+808000	Kindergärten Veräußerung von Waren (div.Sta.Essensbez.) Einnahmen aus der Verrechnung des Mittagessens in den Kindergärten.	160.000,00
2/240000+816290	Kindergärten Kostenbeiträge (Kostenersätze) für sonstige Leistg.(div.Sta.NM-Betr.) Nachmittagsbetreuung.	275.000,00
2/240000+816390	Kindergärten Kostenbeiträge (Kostenersätze) für sonstige Leistungen Unkostenbeitrag Essen.	55.000,00
2/240000+816590	Kindergärten Kostenbeiträge (Kostenersätze) für sonstige Leistungen Beschäftigungsbeitrag.	240.000,00
2/240000+861500	Kindergärten Transfers von Ländern, Landesfonds und Landeskammern (Annuitätenzusch.) Annuitätenzuschüsse des Landes Niederösterreich für Baumaßnahmen in Kindergärten.	255.500,00
2/240000+863000	Kindergärten Transfers von sonstigen Trägern öffentlichen Rechts und Sozialversicherungsträgern Altersteilzeitförderung durch das AMS.	31.700,00

VAST	Ansatzbezeichnung u. Postbezeichnung	FH-VA 2023
2/240200+861000	Tagesbetreuung Transfers von Ländern, Landesfonds und Landeskammern Personalförderung Tagesbetreuung.	150.000,00
2/240200+861500	Tagesbetreuung Transfers von Ländern, Landesfonds und Landeskammern (Annuitätenzusch.) Annuitätenzuschüsse des Landes Niederösterreich für Baumaßnahmen in den Tagesbetreuungseinrichtungen.	59.500,00
2/262000+816090	Sportplätze Kostenbeiträge (Kostensätze) für sonstige Leistungen (Betriebskost.) Einnahmen aus der Weiterverrechnung der Betriebskosten an die Vereine.	40.000,00
2/262100+811000	Sportplätze (Stadion Neu) Miet- und Pachtertrag Miet- und Pachtertrag.	54.000,00
2/270000+810000	Volkshochschulen Erträge aus Leistungen Einnahmen aus Kursgebühren.	425.000,00
2/320000+810000	Ausbildung in Musik und darstellender Kunst (Musikschule) Erträge aus Leistungen Schulgeld.	310.000,00
2/320000+861000	Ausbildung in Musik und darstellender Kunst (Musikschule) Transfers von Ländern, Landesfonds und Landeskammern Zuschüsse des Landes NÖ.	550.000,00
2/400000+816090	Sozialamt Kostenbeiträge (Kostensätze) für sonstige Leistungen (NAG) Einnahmen aus Aufenthaltstiteln und Dokumentationen.	70.000,00

VAST	Ansatzbezeichnung u. Postbezeichnung	FH-VA 2023
2/423000+810000	Essen auf Rädern Erträge aus Leistungen (Sta.36 E.a.R.) Einnahmen Essen auf Rädern.	360.000,00
2/429000+828000	Sonstige Einrichtungen u. Maßnahmen d.Fr.Wohlfahrt (Urlaubsakt., Subv.) Rückersätze von Aufwendungen Einnahmen Sozialwohnungen.	50.000,00
2/439000+828000	Sonstige Einrichtungen u. Maßnahmen d. Jugendwohlfahrt Rückersätze von Aufwendungen Rückerstattung seitens der Umlandgemeinden für Förderung der Tagesbetreuung.	40.000,00
2/512000+816190	Sonstige medizinische Beratung und Betreuung (Impfungen) KostBeitr.(KostErs.)f.sonst.Leistg. (Impfstoffe) Einnahmen aus Impfungen.	35.000,00
2/519000+828000	Sonstige Einrichtungen und Maßnahmen (Covid 19 Maßn.) Rückersätze von Aufwendungen Refundierungen der Kosten für die Covidtestungen.	579.800,00
2/522000+810000	Reinhaltung der Luft Erträge aus Leistungen Einspeisevergütung für Photovoltaikanlagen.	37.000,00
2/558000+816090	Selbständige Ambulatorien (TBC) Kostenbeiträge (Kostenersätze) für sonstige Leistungen Kostenersatz vom Land Niederösterreich für TBC-Stelle.	55.000,00
2/581000+861000	Maßnahmen der Veterinärmedizin Transfers von Ländern, Landesfonds und Landeskammern Refundierung Leasingrate Tierschutzhaus.	82.000,00

VAST	Ansatzbezeichnung u. Postbezeichnung	FH-VA 2023
2/610000+816090	Bundesstraßen Kostenbeiträge (Kostenersätze) für sonstige Leistungen Kostenersätze für sonstige Verwaltungsleistungen, Betreuung Bundesstraßen, Erhaltungsübereinkommen.	91.000,00
2/612000+810099	Gemeindestraßen Erträge aus Leistungen Eigenv. (interne Verr.) Erlöse aus Leistungen für andere Verwaltungsansätze im Wege der internen Verrechnung.	400.000,00
2/612000+810200	Gemeindestraßen Erträge aus Leistungen Erlöse aus Leistungen an Private.	80.000,00
2/612000+811090	Gemeindestraßen Miet- und Pächtertrag Einnahmen aus der Vermietung von Werbeflächen.	60.000,00
2/612000+868000	Gemeindestraßen Transfers von privaten Haushalten Einzahlungen der Bundespolizei an die Stadtgemeinde für betreute Gemeindestraßen (Radar).	1.000.000,00
2/640000+810099	Einrichtung und Maßnahmen nach der Straßenverkehrsordnung Erträge aus Leistungen Eigenv. (interne Verr.) Erlöse aus Leistungen für andere Verwaltungsansätze im Wege der internen Verrechnung.	50.000,00
2/649000+868000	Sonstige Einrichtungen u. Maßnahmen des Straßenverkehrs Transfers von privaten Haushalten (Sta.39) Einnahmen aus Organstrafen Kurzparker.	180.000,00
2/649000+868100	Sonstige Einrichtungen u. Maßnahmen des Straßenverkehrs Transfers von privaten Haushalten (MA1-Anonymverfügung, Sta.30) Einnahmen aus Anonymverfügungen Kurzparker.	90.000,00

VAST	Ansatzbezeichnung u. Postbezeichnung	FH-VA 2023
2/649000+868200	Sonstige Einrichtungen u. Maßnahmen des Straßenverkehrs Transfers von privaten Haushalten (Sta.29) Einnahmen aus Strafverfügungen Kurzparker.	110.000,00
2/814000+810099	Straßenreinigung Erträge aus Leistungen (interne Verr.) Erlöse aus Leistungen für andere Verwaltungsansätze im Wege der internen Verrechnung.	50.000,00
2/814000+810200	Straßenreinigung Leistungserlöse Erlöse aus Leistungen an Private.	55.000,00
2/815000+810090	Park- und Gartenanlagen, Kinderspielplätze (Grünraum) Erträge aus Leistungen Jahreseinnahmen aus Pflegeleistungen von Grünflächen für die Wien Süd.	156.000,00
2/816000+811290	Öffentliche Beleuchtung und öffentliche Uhren Miet- und Pachtertrag Einnahmen aus der Vermietung von Werbetafeln.	68.000,00
2/820000+810099	Wirtschaftshöfe (Bauhof) Erträge aus Leistungen Innenumsatz (interne Verr.) Erlöse aus Leistungen für andere Dienststellen im Unternehmerbereich, inklusive Treibstoff, im Wege der internen Verrechnung.	205.000,00
2/820000+810199	Wirtschaftshöfe (Bauhof) Erträge aus Leistungen Eigenverbrauch (interne Verr.) Erlöse aus Leistungen für andere Dienststellen im Hoheitsbereich, inklusive Treibstoff, im Wege der internen Weiterverrechnung.	1.102.800,00
2/820000+810200	Wirtschaftshöfe (Bauhof) Erträge aus Leistungen (Privatumsätze) Erlöse aus Leistungen an Private.	320.000,00

VAST	Ansatzbezeichnung u. Postbezeichnung	FH-VA 2023
2/821000+810199	Fuhrpark Erträge aus Leistungen Eigenverbrauch (interne Verr.) Erlöse aus Leistungen für andere Dienststellen im Hoheitsbereich, Postdienste, im Wege der internen Weiterverrechnung.	1.047.000,00
2/821000+810200	Fuhrpark Erträge aus Leistungen Erlöse aus Leistungen an Private.	140.000,00
2/828000+852000	Sonstige Märkte Gebühren für die Benützung von Gemeindeeinrichtungen und -anlagen Marktgebühren.	50.000,00
2/833000+810000	Hallenbäder Erträge aus Leistungen Eintrittserlöse aus dem Betrieb der Aqua Nova (Hallenbad und Freibad).	1.400.000,00
2/839100+811000	Sonstige Betriebe und betriebsähnl. Einrichtungen (Facilitymanagement) Miet- und Pächtertrag Vermietung des ehemaligen Schülerheims in der Schneeberggasse an das Österreichische Bundesheer.	92.800,00
2/839500+810099	Sonstige Betriebe und betriebsähnl. Einrichtungen (Informations-Techn.) Erträge aus Leistungen (interne Verr.) Leistungserlöse der Datenverarbeitung (Verwaltungskostenbeiträge).	1.497.200,00
2/840000+811190	Grundbesitz (Vermietung und Verpachtung von Grundstücken) Miet- und Pächtertrag (0%) Einnahmen aus Vermietung und Verpachtung gemeindeeigener Grundstücke (Äcker und Gärten).	100.000,00
2/840000+811290	Grundbesitz (Vermietung und Verpachtung von Grundstücken) Miet- und Pächtertrag (USt-pfl.) Abrechnung Parkraumbewirtschaftung für private Parkplätze.	55.000,00

VAST	Ansatzbezeichnung u. Postbezeichnung	FH-VA 2023
2/840000+811390	Grundbesitz (Vermietung und Verpachtung von Grundstücken) Miet- und Pächtertrag Einnahmen aus Verpachtungen von gemeindeeigenen Grundstücken.	290.000,00
2/840200+801000	Grundbesitz (Grundstückstransaktionen) Veräußerungen von Grundstücken und Grundstückseinrichtungen Erlöse aus der Veräußerung von Grundstücken.	100.000,00
2/853100+811090	Betr.f.d.Errichtg.u.Vwtg.v.Wohn-u. Geschäftsgeb. (WienSüd-Stadt) Miet- und Pächtertrag (MZ-Einn.) Einnahmen aus Vermietung und Verpachtung bei den Objekten der Stadt.	201.000,00
2/853200+828000	Betr.f.d.Errichtg.u.Vwtg.v.Wohn-u. Geschäftsgeb. (WienSüd-IFP) Rückersätze von Aufwendungen Rückerstattung von Instandhaltungskosten durch die IFP GmbH.	562.500,00
2/853200+829000	Betr.f.d.Errichtg.u.Vwtg.v.Wohn-u. Geschäftsgeb. (WienSüd-IFP) Sonstige Erträge VerwEntgelt Vergütung der Verwaltungskosten gemäß Vereinbarung mit der Wien Süd.	63.000,00
2/853400+828000	Betr.f.d.Errichtg.u.Vwtg.v.Wohn-u. Geschäftsgeb. (EGW-Heimstätte) Rückersätze von Aufwendungen Rückerstattung von Instandhaltungskosten durch die IFP GmbH.	77.000,00
2/900000+816090	Gesonderte Finanzverwaltung (Rechnungswesen u. Abgabenmanagement) Kostenbeiträge (Kostenersätze) für sonstige Leistungen Entschädigung für die Einhebung der Grundbesitzabgaben in Nachbargemeinden.	40.000,00
2/910000+823000	Geldverkehr Sonstige Zinserträge Zinserträge für Termineinlagen.	120.000,00

VAST	Ansatzbezeichnung u. Postbezeichnung	FH-VA 2023
2/914000+816690	Beteiligungen Kostenbeiträge (Kostensätze) für sonstige Leistungen Haftungsprovisionen von Tochtergesellschaften.	1.266.500,00
2/914000+822000	Beteiligungen Dividenden und Gewinnabfuhr von Beteiligungen Gewinnausschüttungen von Tochtergesellschaften.	520.000,00
2/920000+831000	Ausschließliche Gemeindeabgaben Grundsteuer von den Grundstücken (Sta.2) Einnahmen aus der Grundsteuer.	4.150.000,00
2/920000+833000	Ausschließliche Gemeindeabgaben Kommunalsteuer (Sta.25) Einnahmen aus der Kommunalsteuer.	22.650.000,00
2/920000+835000	Ausschließliche Gemeindeabgaben Parkometerabgaben, Kurzparkzonenabgabe Einnahmen aus der Kurzparkzonenabgabe.	1.600.000,00
2/920000+835100	Ausschließliche Gemeindeabgaben Parkometerabgaben, Kurzparkzonenabgabe (Bewohnerparkkarte) (Sta.150) Einnahmen aus dem Anrainerparken.	210.000,00
2/920000+837000	Ausschließliche Gemeindeabgaben Lustbarkeitsabgaben (Vergnügungsst) ohne Zweckwidmung d.Ertrages(Sta42) Einnahmen aus der Lustbarkeitsabgabe.	120.000,00
2/920000+837200	Ausschließliche Gemeindeabgaben Lustbarkeitsabgaben (Ersatz Jugendwohlfahrtsumlg./Spielautomaten-Kommunalgipfel) Anteilige Einnahmen aus Spielautomaten Land Niederösterreich. Vereinbarung Kommunalgipfel 2021.	300.000,00

VAST	Ansatzbezeichnung u. Postbezeichnung	FH-VA 2023
2/920000+838000	Ausschließliche Gemeindeabgaben Abgaben für das Halten von Tieren(Sta.40) Einnahmen aus der Hundeabgabe.	135.000,00
2/920000+841000	Ausschließliche Gemeindeabgaben Abgaben f.d.Gebrauch v. öffentl.Grund in den Gemeinden u.d.Luftraumes (Sta.41+441) Einnahmen aus der Gebrauchsabgabe.	570.000,00
2/920000+850000	Ausschließliche Gemeindeabgaben Interessentenbeiträge von Grundstückseigentümern+Anrainern(Sta.33) Einnahmen aus der Aufschließungsabgabe.	900.000,00
2/920000+856000	Ausschließliche Gemeindeabgaben Verwaltungsabgaben (Sta.77+151 u.a) (Verkehrsamt) Verwaltungsabgaben und Einnahmen aus dem Anrainerparken.	105.000,00
2/920000+856200	Ausschließliche Gemeindeabgaben Verwaltungsabgaben (Sta.254+255) (Bau-Gewerbe-Anlagenrecht) Verwaltungsabgaben für Bauverfahren.	80.000,00
2/920000+856600	Ausschließliche Gemeindeabgaben Verwaltungsabgaben (Gesundh.Amt) Gebühren für Totenbeschau.	200.000,00
2/920000+856800	Ausschließliche Gemeindeabgaben Verwaltungsabgaben (Sta.100) (Wahl-,Melde-,Passamt) Kostensersatz für Reisedokumente (Personalausweis und Reisepässe).	205.500,00
2/921000+834000	Zwischen Ländern und Gemeinden geteilte Abgaben Fremdenverkehrsabgaben (Interessentenbeitrag - ab 2011) Einnahmen aus Interessentenbeiträgen.	550.000,00

VAST	Ansatzbezeichnung u. Postbezeichnung	FH-VA 2023
2/921000+834100	Zwischen Ländern und Gemeinden geteilte Abgaben Fremdenverkehrsabgaben (Nächtigungstaxe - ab 2011) Einnahmen aus der Nächtigungstaxe.	77.000,00
2/925000+859000	Ertragsanteile an gemeinschaftlichen Bundesabgaben Ertragsanteile ohne Spielbankabgabe Ertragsanteile.	68.803.000,00
2/925000+859400	Ertragsanteile an gemeinschaftlichen Bundesabgaben Ertragsanteile ohne Spielbankabgabe Vorschuss auf die Ertragsanteile der Gemeinden an der Einkommensteuer.	700.000,00
2/941000+860000	Sonstige Finanzausweisungen nach dem FAG Transfers v. Bund, Bundesfonds u. Bundeskammern Finanzausweisg. nach FAG 2017 Finanzausweisungen nach § 24 und § 25 des Finanzausgleichsgesetzes.	630.000,00
2/941000+860090	Sonstige Finanzausweisungen nach dem FAG Transfers von Bund, Bundesfonds und Bundeskammern Nahverkehrszuschuss.	215.000,00
2/941000+861000	Sonstige Finanzausweisungen nach dem FAG Transfers von Ländern, Landesfonds und Landeskammern Niederösterreichischer Regionalförderzuschuss (Stadtbus).	1.000.000,00
6/163001+301000	Freiwillige Feuerwehren Kapitaltransfer Länder Fördergelder des Landes NÖ für das Projekt Sanierung und Erweiterung der "Alten Feuerwehr".	900.000,00
6/240201+301000	Kindergärten (Tagesbetreuung-Container) Kapitaltransfer Länder Fördermittel des Landes NÖ aus dem Schul- u. Kindergartenfonds für die Errichtung von Tagesbetreuungseinrichtungen.	625.000,00

VAST	Ansatzbezeichnung u. Postbezeichnung	FH-VA 2023
6/323000+301000	Sanierung Stadttheater	2.159.900,00
	Kapitaltransferzahlungen von Länder und Landesfonds	
	Fördermittel des Landes NÖ für Instandsetzungsmaßnahmen im Stadttheater.	
6/612005+871000	Straßenbauprogramm 2023 (BZ Finanzierung)	500.000,00
	BZ	
	Bedarfszuweisungsmittel des Landes NÖ für den Straßenbau.	

Erläuterungen zu Auszahlungen der Finanzierungsrechnung

VAST	Ansatzbezeichnung u. Postbezeichnung	FH-VA 2023
1/000000-728200	Gewählte Gemeindeorgane (Gemeinderat) Entgelte für sonstige Leistungen Nutzungsentgelt für Räumlichkeiten für Gemeinderatssitzungen an die WN Kul.Tour.Marketing GmbH.	36.000,00
1/011000-700000	Personalamt Miet- und Pachtaufwand Ausschreibung, Implementierungskosten und Nutzungsgebühr für Personalverrechnungssoftware.	340.000,00
1/011000-728099	Personalamt Entgelte für sonstige Leistungen (interne Verr.) Verwaltungskosten für EDV-Leistungen.	41.000,00
1/011000-728500	Personalamt Entgelte für sonstige Leistungen Wartungskosten Personalmanagementsystem sowie Kosten für Stellenausschreibungen.	60.000,00
1/011900-728000	Personalamt (WNSKS GmbH, z.Verf.gest.Bed.) Entgelte für sonstige Leistungen Leistungsentgelt an die WNSKS GmbH.	17.496.400,00
1/012000-040000	Hilfsamt (Hauptkanzlei, Telefonzentrale) Fahrzeuge Ankauf PKW.	61.000,00
1/012000-621199	Hilfsamt (Hauptkanzlei, Telefonzentrale) Sonstige Transporte (interne Verr.) Ausgaben für interne Leistungsverrechnung für Posttransporte durch den Bauhof.	67.000,00

VAST	Ansatzbezeichnung u. Postbezeichnung	FH-VA 2023
1/012000-630000	Hilfsamt (Hauptkanzlei, Telefonzentrale) Postdienste Ausgaben für Postgebühren.	212.000,00
1/012000-728100	Hilfsamt (Hauptkanzlei, Telefonzentrale) Entgelte für sonstige Leistungen Telefonhotline und andere externe Dienstleistungen.	36.500,00
1/015000-457000	Pressestelle, Amtsblatt und Öffentlichkeitsarbeit (Pressestelle) Druckwerke Drucksorten für den gesamten Magistrat.	46.000,00
1/015000-728000	Pressestelle, Amtsblatt und Öffentlichkeitsarbeit (Pressestelle) Entgelte für sonstige Leistungen Inserate, Website, Medienarbeit, etc.	110.000,00
1/015100-457000	Pressestelle, Amtsblatt und Öffentlichkeitsarbeit (Amtsblatt) Druckwerke Druckkosten Amtsblatt.	65.000,00
1/015100-630000	Pressestelle, Amtsblatt und Öffentlichkeitsarbeit (Amtsblatt) Postdienste Postgebühren für die Zustellung des Amtsblattes.	37.000,00
1/015100-728000	Pressestelle, Amtsblatt und Öffentlichkeitsarbeit (Amtsblatt) Entgelte für sonstige Leistungen Honorare für Layout und Inseratenverkauf Amtsblatt.	65.000,00
1/019000-723000	Repräsentationen Amtspauschalien und Repräsentationsaufwendungen Repräsentationsausgaben.	35.000,00

VAST	Ansatzbezeichnung u. Postbezeichnung	FH-VA 2023
1/020000-728099	Rechtsamt (Rechtsangelegenheiten) Entgelte für sonstige Leistungen (interne Verr.) Verwaltungskosten für EDV-Leistungen.	37.600,00
1/024000-457000	Wahlamt Druckwerke Druckwerke für NÖ Landtagswahl und Reisedokumente (Personalausweise und Reisepässe).	149.500,00
1/024000-728000	Wahlamt Entgelte für sonstige Leistungen Entschädigung der Wahlsprengelmitglieder anlässlich der NÖ Landtagswahl.	37.000,00
1/029000-700000	Amtsgebäude Miet- und Pachtaufwand Miete für das Neue Rathaus.	235.000,00
1/029000-705000	Amtsgebäude Operating Leasing Leasingrate für das Neue Rathaus.	334.600,00
1/029000-711200	Amtsgebäude Gebühren f.d.Benützung v.Gemeinde- einrichtungen u. -anlagen gem. FAG Kanalbenützungsgebühren, Müllgebühren und Wasserbezugskosten.	57.000,00
1/029000-728200	Amtsgebäude Entgelte für sonstige Leistungen Verrechnung von Betriebskosten für das Alte Rathaus durch die Hausverwaltung.	40.000,00
1/031000-640090	Amt für Raumordnung und Raumplanung Rechts- und Beratungsaufwand Gutachten und Verträge aufgrund des NÖ-Raumordnungsgesetzes.	85.000,00

VAST	Ansatzbezeichnung u. Postbezeichnung	FH-VA 2023
1/031000-728000	Amt für Raumordnung und Raumplanung Entgelte für sonstige Leistungen Externe Beratungsleistungen für Entwicklung von Großprojekten.	150.000,00
1/060000-726000	Beiträge an Verbände, Vereine und sonstige Organisationen Mitgliedsbeiträge an Institutionen Mitgliedsbeitrag Gemeindevertreterverband.	80.000,00
1/060000-757000	Beiträge an Verbände, Vereine und sonstige Organisationen Transfers an private Organisationen ohne Erwerbszweck Beitrag zur kommunalpolitischen Weiterbildung.	55.000,00
1/070000-729000	Verfüungsmittel Sonstige Aufwendungen Verfüungsmittel des Bürgermeisters.	100.000,00
1/091000-563000	Personalausbildung und Personalfortbildung Sonstige Aufwandsentschädigungen Aus- und Weiterbildungskosten.	190.000,00
1/094000-728000	Gemeinschaftspflege Entgelte für sonstige Leistungen Empfänge für Magistratsbedienstete.	120.000,00
1/099000-728000	Sonstige Einrichtungen und Maßnahmen (Personalbetreuung) Entgelte für sonstige Leistungen Kosten für den Betriebsarzt und die sicherheitstechnische Betreuung.	50.000,00
1/100000-728099	Gesonderte Verwaltung (Gewerbeamt) Entgelte für sonstige Leistungen (interne Verr.) Verwaltungskosten für EDV-Leistungen.	41.000,00

VAST	Ansatzbezeichnung u. Postbezeichnung	FH-VA 2023
1/131000-728000	Bau- und Feuerpolizei Entgelte für sonst. Leistungen Personalkostenersatz für Landesbedienstete.	35.000,00
1/133000-728000	Veterinärpolizei Entgelte für sonstige Leistungen Überlassung Amtstierarzt und Administrativpersonal.	82.000,00
1/163000-754000	Freiwillige Feuerwehren Transfers an sonstige Träger des öffentlichen Rechts Barsubvention für die Freiwillige Feuerwehr.	1.074.000,00
1/163000-754200	Freiwillige Feuerwehren Transfers an sonstige Träger des öffentlichen Rechts Kostenbeitrag für das "Neue Feuerwehrgebäude".	130.000,00
1/170000-042000	Allgemeine Angelegenheiten Amts-, Betriebs- und Geschäftsausstattung Maßnahmen für den Katastrophenschutz.	100.000,00
1/210000-752000	Allgemeinbildende Pflichtschulen Transfers an Gemeinden, Gemeindeverb. und Gemeindefonds Schulerhaltungsbeitrag Polytechnikum.	120.000,00
1/211000-042200	Volksschulen Amts-, Betriebs- und Geschäftsausstattung Hardware, Tausch Multifunktionsgeräte, Wlan.	56.000,00
1/211000-042400	Volksschulen Amts-, Betriebs- und Geschäftsausstattung Ausstattung von Volksschulen.	50.000,00

VAST	Ansatzbezeichnung u. Postbezeichnung	FH-VA 2023
1/211000-459290	Volksschulen Sonstige Verbrauchsgüter Materialkosten für Reinigung und Instandhaltungen in den Volksschulen.	50.700,00
1/211000-614000	Volksschulen Instandhaltung von Gebäuden und Bauten Durchführung von notwendigen Instandhaltungsarbeiten in den Volksschulen der Stadt.	161.800,00
1/211000-614099	Volksschulen Instandhaltung von Gebäuden und Bauten (interne Verr.) Instandhaltungen in den Volksschulen der Stadt, welche durch den Bauhof durchgeführt werden.	50.000,00
1/211000-614200	Volksschulen Instandhaltung von Gebäuden und Bauten Instandhaltungsarbeiten VS Pestalozzi.	150.000,00
1/211000-711200	Volksschulen Gebühren f.d.Benützung v.Gemeinde- einrichtungen u. -anlagen gem. FAG Kanalbenützungsgebühren, Müllgebühren und Wasserbezugskosten.	138.000,00
1/211000-720000	Volksschulen Kostenbeiträge (Kostenersätze) für Leistungen Anschlussgebühren Fernwärme VS Otto Glöckel.	50.000,00
1/211000-728099	Volksschulen Entgelte für sonstige Leistungen (interne Verr.) Verwaltungskosten für EDV-Leistungen.	157.100,00
1/211000-728200	Volksschulen Entgelte für sonstige Leistungen Wartung und Prüfung von Heizungsanlagen, Sicherheitseinrichtungen und technischen Anlagen, TÜV-Überprüfungen Außenspielgeräte, Winterdienst.	74.200,00

VAST	Ansatzbezeichnung u. Postbezeichnung	FH-VA 2023
1/211000-728600	Volksschulen Entgelte für sonstige Leistungen Tagesheimkosten Kidspoint.	900.000,00
1/211000-729000	Volksschulen Sonstige Aufwendungen Beiträge für Unterrichtsmedien sowie Transportkosten und Eintrittsgelder für Schwimmkurse.	49.000,00
1/212000-042200	Mittelschulen Amts-, Betriebs- und Geschäftsausstattung Hardware, Tausch Multifunktionsgeräte, Wlan.	58.000,00
1/212000-042400	Mittelschulen Amts-, Betriebs- und Geschäftsausstattung Einrichtungskosten Mittelschulen.	50.000,00
1/212000-614000	Mittelschulen Instandhaltung von Gebäuden und Bauten Durchführung von notwendigen Instandhaltungsarbeiten in den Mittelschulen der Stadt.	168.000,00
1/212000-670000	Mittelschulen Versicherungen Versicherungsprämien für Mittelschulen in Wiener Neustadt.	47.500,00
1/212000-700000	Mittelschulen Miet- und Pachtaufwand Miete für die Bilinguale Mittelschule.	232.000,00
1/212000-711200	Mittelschulen Gebühren f.d.Benützung v.Gemeinde- einrichtungen u. -anlagen gem. FAG Kanalbenützungsgebühren, Müllgebühren und Wasserbezugskosten.	173.000,00

VAST	Ansatzbezeichnung u. Postbezeichnung	FH-VA 2023
1/212000-728099	Mittelschulen Entgelte für sonstige Leistungen (interne Verr.) Verwaltungskosten für EDV-Leistungen.	194.600,00
1/212000-728200	Mittelschulen Entgelte für sonstige Leistungen Wartung und Prüfung von Heizungsanlagen, Sicherheitseinrichtungen und technischen Anlagen, TÜV-Überprüfungen Außenspielgeräte, Winterdienst.	100.600,00
1/212000-728600	Mittelschulen Entgelte für sonstige Leistungen Kosten für Lehrpersonal in der Nachmittagsbetreuung.	425.000,00
1/212000-729000	Mittelschulen Sonstige Aufwendungen Schülerhaltungsbeitrag für Wiener Neustädter Kinder, die in Umlandgemeinden die Schule besuchen.	55.000,00
1/213000-728600	Sonderschulen Entgelte für sonstige Leistungen Tagesheimkosten Kidspoint.	82.000,00
1/213100-728600	Sonderschulen (HPI-Schule) Entgelte für sonstige Leistungen Kosten für Lehrpersonal in der Nachmittagsbetreuung.	240.000,00
1/220000-751000	Berufsbildende Pflichtschulen Transfers an Länder, Landesfonds und Landeskammern Schülerhaltungsbeiträge für BerufsschülerInnen.	950.000,00
1/222000-042400	Berufsbildende höhere Schulen (HLW) Amts-, Betriebs- und Geschäftsausstattung Kompletterneuerung Küche HLW.	200.000,00

VAST	Ansatzbezeichnung u. Postbezeichnung	FH-VA 2023
1/222000-711200	Berufsbildende höhere Schulen (HLW) Gebühren f.d.Benützung v.Gemeinde- einrichtungen u. -anlagen gem. FAG Kanalbenützungsgebühren, Müllgebühren und Wasserbezugskosten.	42.000,00
1/222000-728099	Berufsbildende höhere Schulen (HLW) Entgelte für sonstige Leistungen (interne Verr.) Verwaltungskosten für EDV-Leistungen.	58.000,00
1/224000-042200	Bildungsanstalten für Kindergartenpädagogik (BAfEP) Amts-, Betriebs- und Geschäftsausstattung Hardware, Tausch Multifunktionsgeräte, Wlan.	35.000,00
1/224000-711200	Bildungsanstalten für Kindergartenpädagogik (BAfEP) Gebühren f.d.Benützung v.Gemeinde- einrichtungen u. -anlagen gem. FAG Kanalbenützungsgebühren, Müllgebühren und Wasserbezugskosten.	42.000,00
1/224000-728099	Bildungsanstalten für Kindergartenpädagogik (BAfEP) Entgelte für sonstige Leistungen (interne Verr.) Verwaltungskosten für EDV-Leistungen.	37.600,00
1/240000-042491	Kindergärten Amts-, Betriebs- und Geschäftsausstattung Einrichtungskosten Kindergärten.	35.000,00
1/240000-430400	Kindergärten Lebensmittel Mittagessen in den Kindergärten.	145.000,00
1/240000-459290	Kindergärten Sonstige Verbrauchsgüter Materialien für Reparaturen sowie für die Reinigung in den Kindergärten.	50.000,00

VAST	Ansatzbezeichnung u. Postbezeichnung	FH-VA 2023
1/240000-613200	Kindergärten Instandhaltung von sonstigen Grundstückseinrichtungen Reparaturen Einfriedungen, Spielgeräte, Aufbringung Rindenmulch in den Kindergärten.	43.000,00
1/240000-614000	Kindergärten Instandhaltung von Gebäuden und Bauten Durchführung von notwendigen Instandhaltungsarbeiten in den städtischen Kindergärten.	162.300,00
1/240000-621400	Kindergärten Sonstige Transporte Transportkosten Mittagessen.	38.000,00
1/240000-711200	Kindergärten Gebühren f.d.Benützung v.Gemeinde- einrichtungen u. -anlagen gem. FAG Kanalbenützungsgebühren, Müllgebühren und Wasserbezugskosten.	70.000,00
1/240000-728000	Kindergärten Entgelte für sonstige Leistungen (Verwendung Beschäftigungsbeitrag) Ankauf Beschäftigungsmaterial.	240.000,00
1/240000-728099	Kindergärten Entgelte für sonstige Leistungen (interne Verr.) Verwaltungskosten für EDV-Leistungen.	64.900,00
1/240000-728200	Kindergärten Entgelte für sonstige Leistungen Wartung und Prüfung von Heizungsanlagen, Sicherheitseinrichtungen und technischen Anlagen, TÜV-Überprüfungen Außenspielgeräte, Winterdienst, externe Betreuung Grünanlagen.	94.200,00
1/259000-757000	Sonstige Einrichtungen und Maßnahmen (Triebwerk) Transfers an private Organisationen ohne Erwerbszweck Jährliche Subvention an das Triebwerk.	55.000,00

VAST	Ansatzbezeichnung u. Postbezeichnung	FH-VA 2023
1/262000-050000	Sportplätze Sonderanlagen Diverse Investitionen Sportanlagen.	100.000,00
1/262000-614100	Sportplätze Instandhaltung von Gebäuden und Bauten Notwendige Instandhaltungsarbeiten Sportanlagen.	45.000,00
1/262000-691100	Sportplätze Schadensvergütungen Sanierung Altlasten altes Stadionareal.	500.000,00
1/262000-711000	Sportplätze Gebühren f.d. Benützung v.Gemeinde- einrichtungen u. -anlagen gem. FAG Grundbesitzabgaben.	70.000,00
1/262100-614000	Sportplätze (Stadion Neu) Instandhaltung von Gebäuden und Bauten Instandhaltung Stadion.	50.000,00
1/262100-711000	Sportplätze (Stadion Neu) Gebühren für die Benützung von Gemeindeeinrichtungen und Anlagen gemäß FAG Grundbesitzabgaben Stadion.	35.000,00
1/262100-757000	Sportplätze (Stadion Neu) Transfers an private Organisationen ohne Erwerbszweck Subventionen.	130.000,00
1/263100-700000	Turn-und Sporthallen (Dreifach-Turnhalle) Miet- und Pachtaufwand Miete Dreifachturnhalle.	68.000,00

VAST	Ansatzbezeichnung u. Postbezeichnung	FH-VA 2023
1/269000-757000	Sonstige Einrichtungen und Maßnahmen des Sportes (Sportpool) Transfers an private Organisationen ohne Erwerbszweck Subventionen.	100.000,00
1/269000-757200	Sonstige Einrichtungen und Maßnahmen des Sportes (Sportpool) Transfers an private Organisationen ohne Erwerbszweck Subventionen.	35.000,00
1/270000-070000	Volkshochschulen Aktivierungsfähige Rechte (immaterielle Vermögenswerte) Ankauf Software für Kursverwaltung.	100.000,00
1/270000-700000	Volkshochschulen Miet- und Pachtaufwand Mietkosten für Sport- und Freizeithallen.	35.000,00
1/270000-728000	Volkshochschulen Entgelte für sonstige Leistungen KursleiterInnenhonorar, Werbeeinschaltung.	260.000,00
1/273000-728000	Volksbüchereien Entgelte für sonstige Leistungen Veranstaltungen und Bücherankauf.	60.000,00
1/273000-728300	Volksbüchereien Entgelte für sonstige Leistungen Betriebsführungsbeitrag an die Fachhochschule Wiener Neustadt.	144.100,00
1/282000-768000	Studienbeihilfen Sonstige Transfers an private Haushalte Zuschüsse Semestertickets für StudentInnen.	54.000,00

VAST	Ansatzbezeichnung u. Postbezeichnung	FH-VA 2023
1/300000-700000	Kulturamt Miet- und Pachtaufwand Miete Museumsdepot und Aviaticum.	101.800,00
1/300000-757000	Kulturamt Transfers an private Organisationen ohne Erwerbszweck Kulturförderungen.	191.100,00
1/300000-757300	Kulturamt Transfers an private Organisationen ohne Erwerbszweck Kulturförderungen mit dem Gehalt eines Mitgliedes des Stadtsenates.	45.000,00
1/320000-700100	Ausbildung in Musik und darstellender Kunst (Musikschule) Miet- und Pachtaufwand Miete Haggenmüllergasse.	55.000,00
1/362000-728000	Denkmalpflege Entgelte für sonstige Leistungen Denkmalpflege und -sanierung.	46.000,00
1/400000-728099	Sozialamt Entgelte für sonstige Leistungen (interne Verr.) Verwaltungskosten für EDV-Leistungen.	58.000,00
1/401000-728050	Jugendamt Entgelte für sonstige Leistungen Lizenzierungskosten für den elektronischen Akt des Landes Niederösterreich, verursachungsgerechte Druckkosten.	34.000,00
1/401000-728099	Jugendamt Entgelte für sonstige Leistungen (interne Verr.) Verwaltungskosten für EDV-Leistungen.	68.300,00

VAST	Ansatzbezeichnung u. Postbezeichnung	FH-VA 2023
1/419000-751100	Sonstige Einrichtungen und Maßnahmen (Sozialhilfeverbandsumlage) Transfers an Länder, Landesfonds und Landeskammern Sozialhilfeverbandsumlage.	11.964.800,00
1/419000-751200	Sonstige Einrichtungen und Maßnahmen (Sozialhilfeverbandsumlage) Transfers an Länder, Landesfonds und Landeskammern (Wohnsitzanteil) Wohnsitzgemeindeanteil Sozialhilfekosten.	1.385.000,00
1/422000-700000	Tagesheimstätten (Seniorenclubs) Miet- und Pachtaufwand Mietzahlungen Seniorenclubs.	50.000,00
1/423000-430000	Essen auf Rädern Lebensmittel Kosten für den Ankauf der Menüs beim Landesklinikum Wiener Neustadt.	200.000,00
1/423000-621000	Essen auf Rädern Sonstige Transporte Transportkosten Phönix Wiener Neustadt.	120.000,00
1/429000-700100	Sonstige Einrichtungen u. Maßnahmen d.Fr.Wohlfahrt (Urlaubsakt., Subv.) Miet- und Pachtaufwand (Soz.Whng.) Aufwendungen Sozialwohnungen.	60.000,00
1/429000-757000	Sonstige Einrichtungen u. Maßnahmen d.Fr.Wohlfahrt (Urlaubsakt., Subv.) Transfers an private Organisationen ohne Erwerbszweck Subventionen und Unterstützungen für Sozialbedürftige.	56.000,00
1/429000-757300	Sonstige Einrichtungen u. Maßnahmen d.Fr.Wohlfahrt (Urlaubsakt., Subv.) Transfers an private Organisationen ohne Erwerbszweck Förderungen im Rahmen der "Energimillion" für Vereine.	920.000,00

VAST	Ansatzbezeichnung u. Postbezeichnung	FH-VA 2023
1/429000-768200	Sonstige Einrichtungen u. Maßnahmen d.Fr.Wohlfahrt (Urlaubsakt., Subv.) Sonstige Transfers an private Haushalte Ausgaben Senior- und Pluscard.	130.000,00
1/431000-700000	Kinderheime (Krabbelstube) Miet- und Pachtaufwand Mietzins für Tagesbetreuungseinrichtungen der NÖ Volkshilfe.	60.000,00
1/439000-751000	Sonstige Einrichtungen u. Maßnahmen d. Jugendwohlfahrt Transfers an Länder, Landesfonds und Landeskammern Kinder- und Jugendhilfverbandsumlage.	2.263.600,00
1/439000-757000	Sonstige Einrichtungen u. Maßnahmen d. Jugendwohlfahrt Transfers an private Organisationen ohne Erwerbszweck Subventionen der Kinder- und Jugendhilfe.	331.800,00
1/439000-757200	Sonstige Einrichtungen u. Maßnahmen d. Jugendwohlfahrt Transfers an private Organisationen ohne Erwerbszweck Förderung der Kinderbetreuung gemäß Richtlinien des Landes NÖ.	400.000,00
1/439000-757300	Sonstige Einrichtungen u. Maßnahmen d. Jugendwohlfahrt Transfers an private Organisationen ohne Erwerbszweck Jugendförderung.	100.000,00
1/500000-728000	Gesundheitsamt Entgelte für sonstige Leistungen Sozialbegräbnisse (Begräbnisgebühren, Friedhofkosten).	100.000,00
1/500000-728050	Gesundheitsamt Entgelte für sonstige Leistungen Lizenzierungskosten für den elektronischen Akt des Landes Niederösterreich unter Berücksichtigung der Lizenzerhöhung bedingt durch die Pandemie, verursachungsgerechte Druckkosten.	65.000,00

VAST	Ansatzbezeichnung u. Postbezeichnung	FH-VA 2023
1/519000-728000	Sonstige Einrichtungen und Maßnahmen (Covid 19 Maßn.) Entgelte für sonstige Leistungen Aufwandsentschädigung für das Personal in den Teststraßen.	500.000,00
1/519000-728100	Sonstige Einrichtungen und Maßnahmen (Covid 19 Maßn.) Entgelte für sonstige Leistungen Ausgaben für Teststraßen.	180.000,00
1/522000-050000	Reinhaltung der Luft Sonderanlagen Investitionen für Photovoltaikanlagen.	200.000,00
1/529000-640100	Sonstige Einrichtungen und Maßnahmen des Umweltschutzes Rechts- und Beratungsaufwand Planungsleistungen für Grün- und Freiräume im Rahmen des STEP 2030.	45.000,00
1/558000-728000	Selbständige Ambulatorien (TBC) Entgelte für sonstige Leistungen TBC Lungenröntgen (externe Leistungen).	36.000,00
1/562000-752000	Sprengelbeiträge (NOEKAS-Umlage) Transfers an Gemeinden, Gemeindeverbände (ohne marktbestimmte Tätigkeit) und Gemeindefonds NÖKAS Umlage - Einbehaltung durch das Land Niederösterreich im Wege der Ertragsanteile.	18.109.000,00
1/562200-751000	Sprengelbeiträge (NÖGUS-Standortbeitrag) Transfers an Länder, Landesfonds und Landeskammern NÖGUS Standortbeitrag - Einbehaltung durch das Land Niederösterreich im Wege der Ertragsanteile.	1.417.000,00
1/581000-705000	Maßnahmen der Veterinärmedizin Operating Leasing Leasingentgelt für das Tierschutzhaus.	82.000,00

VAST	Ansatzbezeichnung u. Postbezeichnung	FH-VA 2023
1/610000-728199	Bundesstraßen Entgelte für sonstige Leistungen (interne Verr.) Erhaltungsübereinkommen Bundesstraßen.	91.000,00
1/612000-002000	Gemeindestraßen Straßenbauten Straßen- u. Radwegebauarbeiten inkl. Grundabtretungen.	510.000,00
1/612000-002099	Gemeindestraßen Straßenbauten (interne Verr.) Straßen- u. Radwegebauarbeiten, Grundabtretungen - Eigenleistungen.	550.000,00
1/612000-002200	Gemeindestraßen Straßenbauten Planungsleistungen für verkehrstechnische Maßnahmen.	150.000,00
1/612000-040000	Gemeindestraßen Fahrzeuge Ankauf E-PKW.	46.000,00
1/612000-050000	Gemeindestraßen Sonderanlagen 6 Radaranlagen und stationäre Geschwindigkeitsmesser.	450.000,00
1/612000-402000	Gemeindestraßen Materialien für innerbetriebliche Leistungen Div. Baustoffe f. Straßenerhaltung.	250.000,00
1/612000-611000	Gemeindestraßen Instandhaltung von Straßenbauten Instandhaltung von Brücken u. Stegen, Sanierung Brücke Waldschule.	80.000,00

VAST	Ansatzbezeichnung u. Postbezeichnung	FH-VA 2023
1/612000-611099	Gemeindestraßen Instandhaltung von Straßenbauten (interne Verr.) Instandhaltung von Brücken u. Stegen - Eigenleistungen.	80.000,00
1/612000-611100	Gemeindestraßen Instandhaltung von Straßenbauten Oberflächensanierungen (Fahrbahnen, Gehsteige und Radwege), sowohl Material als auch externe Leistungen.	540.000,00
1/612000-611199	Gemeindestraßen Instandhaltung von Straßenbauten (interne Verr.) Oberflächensanierungen (Fahrbahnen, Gehsteige und Radwege) - Eigenleistungen.	300.000,00
1/612000-621099	Gemeindestraßen Sonstige Transporte (interne Verr.) Fuhrwerksleistungen für Straßenerhaltungsarbeiten - Eigenleistungen.	250.000,00
1/612000-700000	Gemeindestraßen Miet- und Pachtaufwand Miete EVN-P&R-Anlagen, Parkplatz Bahngasse.	38.000,00
1/612000-728000	Gemeindestraßen Entgelte für sonstige Leistungen Straßenerhaltung durch Privatfirmen (Güterwege), Deponiegebühren, diverse Gebühren für das Parkdeck.	49.500,00
1/612000-728100	Gemeindestraßen Entgelte für sonstige Leistungen Ausgaben für Nextbike Standorte.	43.000,00
1/612000-728200	Gemeindestraßen Entgelte für sonstige Leistungen Vorbereitungsarbeiten für einen möglichen Rückbau der Grazerstraße.	100.000,00

VAST	Ansatzbezeichnung u. Postbezeichnung	FH-VA 2023
1/640000-005000	Einrichtung und Maßnahmen nach der Straßenverkehrsordnung Anlagen zu Straßenbauten Verkehrslichtsignalanlage Hofstätter Platz.	125.000,00
1/640000-040000	Einrichtung und Maßnahmen nach der Straßenverkehrsordnung Fahrzeuge Ankauf Allrad-Pritschenwagen.	80.000,00
1/640000-400000	Einrichtung und Maßnahmen nach der Straßenverkehrsordnung Geringwertige Wirtschaftsgüter des Anlagevermögens Verkehrszeichen, Absperrgitter, Poller.	50.000,00
1/640000-611000	Einrichtung und Maßnahmen nach der Straßenverkehrsordnung Instandhaltung von Straßenbauten Straßenmarkierung durch Fremdfirmen.	50.000,00
1/640000-619000	Einrichtung und Maßnahmen nach der Straßenverkehrsordnung Instandhaltung von Sonderanlagen Instandhaltung von Verkehrszeichen, Markierfarbe, Ampelreparatur und -reinigung auf Gemeindestraßen.	120.000,00
1/649000-728000	Sonstige Einrichtungen u. Maßnahmen des Straßenverkehrs Entgelte für sonstige Leistungen Leistungsentgelt an die WNSKS GmbH für die Parkraumbewirtschaftung.	965.000,00
1/680000-631000	Post- und Telekommunikationsdienste Telekommunikationsdienste Diverse Breitbandaktivitäten, Erweiterungen Wlan, Cyber Security.	100.000,00
1/789000-755000	Sonstige Einrichtungen u. Maßnahmen z.Förd.d.Handels,Gew.u.Industrie Transfers an Unternehmen (ohne Finanzuntern.) und andere (TFZ) Zuschuss an das TFZ im Zusammenhang mit diversen Bauteilen.	300.000,00

VAST	Ansatzbezeichnung u. Postbezeichnung	FH-VA 2023
1/789000-755100	Sonstige Einrichtungen u. Maßnahmen z.Förd.d.Handels,Gew.u.Industrie Transfers an Unternehmen (ohne Finanzuntern.) und andere (Business Messen) Zuschuss an die Business Messen (Arena Nova).	390.000,00
1/789000-755200	Sonstige Einrichtungen u. Maßnahmen z.Förd.d.Handels,Gew.u.Industrie Transfers an Unternehmen (ohne Finanzuntern.) und andere (FH) Zuschuss an die Fachhochschule und an die Fachhochschul-Immobilien GmbH.	925.000,00
1/789000-755700	Sonstige Einrichtungen u. Maßnahmen z.Förd.d.Handels,Gew.u.Industrie Transfers an Unternehmen (ohne Finanzuntern.) und andere (WNSKS Sonderimmob.) Abgangsbedeckung an die WNSKS GmbH für das Feuerwehrgebäude und die MS Dr. Firnberg.	1.350.000,00
1/789000-755900	Sonstige Einrichtungen u. Maßnahmen z.Förd.d.Handels,Gew.u.Industrie Transfers an Unternehmen (ohne Finanzuntern.) und andere (Kul.Tour.GmbH) Zuschuss an die WN Kul.Tour.Marketing GmbH.	4.346.400,00
1/789000-775000	Sonstige Einrichtungen u. Maßnahmen z.Förd.d.Handels,Gew.u.Industrie Kapitaltransfers an Unternehmungen (ohne Finanzuntern.) und andere Zuschüsse an diverse Dritte Unternehmen.	185.000,00
1/814000-040000	Straßenreinigung Fahrzeuge Winterdienstausrüstung für Allrad-Pritschen.	52.000,00
1/814000-452099	Straßenreinigung Treibstoffe (interne Verr.) Treibstoffe, interne Verrrechnung.	83.000,00
1/814000-455000	Straßenreinigung Chemische und sonstige artverwandte Mittel Auftausalz, Ölbindemittel.	270.000,00

VAST	Ansatzbezeichnung u. Postbezeichnung	FH-VA 2023
1/814000-616099	Straßenreinigung Instandhaltung von Maschinen und maschinellen Anlagen (interne Verr.) Instandhaltung von Kehrmaschinen - Eigenleistungen.	50.000,00
1/814000-619099	Straßenreinigung Instandhaltung von Sonderanlagen (interne Verr.) Schneewände, Papierkörbe einschließlich Fuhrwerksleistungen, Salzsilo - Eigenleistungen.	40.000,00
1/814000-621000	Straßenreinigung Sonstige Transporte Fuhrwerksleistungen für den Winterdienst und die Straßenreinigung.	120.000,00
1/814000-621099	Straßenreinigung Sonstige Transporte (interne Verr.) Fuhrwerksleistungen für den Winterdienst und die Straßenreinigung - Eigenleistungen.	250.000,00
1/814000-728000	Straßenreinigung Entgelte für sonstige Leistungen Schneeräumung durch Fremdfirmen, Reinigung Parkdeck, Deponiegebühren, Plaktatieren Dreieckständer.	450.000,00
1/815000-006000	Park- und Gartenanlagen, Kinderspielplätze (Grünraum) Sonstige Grundstückseinrichtungen Stadtkühlungsmaßnahmen: Trinkbrunnen, Sprühnebel, mobiles Grün, Sonnensegel.	105.000,00
1/815000-040000	Park- und Gartenanlagen, Kinderspielplätze (Grünraum) Fahrzeuge Anschaffungen von Fahrzeugen für den Bereich Grünraum.	310.000,00
1/815000-042000	Park- und Gartenanlagen, Kinderspielplätze (Grünraum) Amts-, Betriebs- und Geschäftsausstattung Spielgeräte über € 800,00.	70.000,00

VAST	Ansatzbezeichnung u. Postbezeichnung	FH-VA 2023
1/815000-420000	Park- und Gartenanlagen, Kinderspielplätze (Grünraum) Roh-, Hilfs- und Baustoffe Frühjahrs- und Sommerbepflanzung, Baumpflanzinitiative bzw. Nachpflanzungen lt. Baumschutzverordnung.	60.000,00
1/815000-728000	Park- und Gartenanlagen, Kinderspielplätze (Grünraum) Entgelte für sonstige Leistungen Grünschnitt- und Müllentsorgung durch die WNSKS GmbH.	60.000,00
1/815000-728199	Park- und Gartenanlagen, Kinderspielplätze (Grünraum) Entgelte für sonstige Leistungen (interne Verr.) Verwaltungskostenbeiträge für die Personalverrechnung.	30.700,00
1/816000-005000	Öffentliche Beleuchtung und öffentliche Uhren Anlagen zu Straßenbauten Neubau Straßenbeleuchtung.	300.000,00
1/816000-005099	Öffentliche Beleuchtung und öffentliche Uhren Anlagen zu Straßenbauten (interne Verr.) Neubau Straßenbeleuchtung - Eigenleistungen.	50.000,00
1/816000-040000	Öffentliche Beleuchtung und öffentliche Uhren Fahrzeuge Ankauf Hubsteiger.	315.000,00
1/816000-600000	Öffentliche Beleuchtung und öffentliche Uhren Energiebezüge: Strom Strom für öffentliche Straßenbeleuchtung.	1.300.000,00
1/816000-611100	Öffentliche Beleuchtung und öffentliche Uhren Instandhaltung von Straßenbauten Instandhaltung Straßenbeleuchtung.	50.000,00

VAST	Ansatzbezeichnung u. Postbezeichnung	FH-VA 2023
1/816000-728000	Öffentliche Beleuchtung und öffentliche Uhren Entgelte für sonstige Leistungen Elektroarbeiten durch Fremdfirmen.	70.000,00
1/820000-040000	Wirtschaftshöfe (Bauhof) Fahrzeuge Ankauf Allrad-Pritschenwagen.	80.000,00
1/820000-042091	Wirtschaftshöfe (Bauhof) Amts-, Betriebs- und Geschäftsausstattung Photovoltaikplanung, Stromaggregate.	50.000,00
1/820000-459090	Wirtschaftshöfe (Bauhof) Sonstige Verbrauchsgüter Div. Baustoffe für Maurer und Tischler.	100.000,00
1/820000-459290	Wirtschaftshöfe (Bauhof) Sonstige Verbrauchsgüter Treibstoff für Tankstelle am Wirtschaftshof.	450.000,00
1/820000-728000	Wirtschaftshöfe (Bauhof) Entgelte für sonstige Leistungen TÜV und ÖWD für Spielgeräte, Deponiegebühren, Arbeiten v. Fremdfirmen.	45.000,00
1/820000-728099	Wirtschaftshöfe (Bauhof) Entgelte für sonstige Leistungen (interne Verr.) Verwaltungskosten für EDV-Leistungen.	41.000,00
1/820000-728400	Wirtschaftshöfe (Bauhof) Entgelte für sonstige Leistungen Kosten für Fremdreinigung am Wirtschaftshof.	34.200,00

VAST	Ansatzbezeichnung u. Postbezeichnung	FH-VA 2023
1/821000-040000	Fuhrpark Fahrzeuge Ankauf 9-Sitzer Bus für Personentransporte.	55.000,00
1/821000-452099	Fuhrpark Treibstoffe (interne Verr.) Treibstoffe - interne Weiterverrechnung.	105.000,00
1/821000-617000	Fuhrpark Instandhaltung von Fahrzeugen Reparatur Fahrzeuge.	40.000,00
1/831000-755000	Freibäder Transfers an Unternehmen (ohne Finanzuntern.) und andere Zuschuss an die IFP GmbH für das Akademiebad gemäß Vereinbarung mit der Republik Österreich.	96.100,00
1/833000-042091	Hallenbäder Amts-, Betriebs- und Geschäftsausstattung Ersatzinvestitionen im Bereich der Aqua Nova, Hallenbad und Freibad.	70.000,00
1/833000-711000	Hallenbäder Gebühren f.d. Benützung v.Gemeinde- einrichtungen u. -anlagen gem. FAG Grundbesitzabgaben für die Aqua Nova.	220.000,00
1/833000-728000	Hallenbäder Entgelte für sonstige Leistungen Betriebsführungsentgelt an die IFP GmbH für den Betrieb des Hallen- und Freibades Aqua Nova.	2.411.700,00
1/839100-614000	Sonstige Betriebe und betriebsähn. Einrichtungen (Facilitymanagement) Instandhaltung von Gebäuden und Bauten Adaptierung von leerstehenden ehemaligen Wohnungen in der Raxgasse 17 als Büroflächen.	250.000,00

VAST	Ansatzbezeichnung u. Postbezeichnung	FH-VA 2023
1/839100-728099	Sonstige Betriebe und betriebsähnl. Einrichtungen (Facilitymanagement) Entgelte für sonstige Leistungen (interne Verr.) Verwaltungskosten für EDV-Leistungen.	34.200,00
1/839100-728200	Sonstige Betriebe und betriebsähnl. Einrichtungen (Facilitymanagement) Entgelte für sonstige Leistungen (Musikcampus) Diverse Ausgaben im Zusammenhang mit dem Projekt Musikcampus am ehemaligen Leiner-Areal.	300.000,00
1/839500-042091	Sonstige Betriebe und betriebsähnl. Einrichtungen (Informations-Techn.) Amts-, Betriebs- und Geschäftsausstattung Hardware für Digitalisierungsprojekte, Archivierungssysteme, Hardware/Lizenz Endpoint Protection.	116.700,00
1/839500-631500	Sonstige Betriebe und betriebsähnl. Einrichtungen (Informations-Techn.) Telekommunikationsdienste Kosten für Telefon- und Internetanschlüsse, Datenleitungsbetrieb für den gesamten Magistratsbereich.	45.000,00
1/839500-700500	Sonstige Betriebe und betriebsähnl. Einrichtungen (Informations-Techn.) Miet- und Pachtaufwand Miete und Betriebskosten für das Objekt "Am Kanal 3".	58.000,00
1/839500-728500	Sonstige Betriebe und betriebsähnl. Einrichtungen (Informations-Techn.) Entgelte für sonstige Leistungen Fremdleistungen, Lizenzgebühren, Wartungskosten, Wartungskosten für Technologiepaket und Hardware des städtischen WLANs, Digitalisierungsprojekte, Lizenzierung HomeOffice, GIS-Projekte.	396.000,00
1/840000-610000	Grundbesitz (Vermietung und Verpachtung von Grundstücken) Instandhaltung von Grund und Boden Sanierungsarbeiten von KFZ-Abstellflächen.	80.000,00
1/840000-728000	Grundbesitz (Vermietung und Verpachtung von Grundstücken) Entgelte für sonstige Leistungen Projektentwicklung Flächenmanagement.	50.000,00

VAST	Ansatzbezeichnung u. Postbezeichnung	FH-VA 2023
1/853100-729000	Betr.f.d.Errichtg.u.Vwtg.v.Wohn-u. Geschäftsgeb. (WienSüd-Stadt) Sonstige Aufwendungen Weiterverrechnung von Ausgaben für Eigennutzung (öffentliche Gebäude) durch die Wien Süd an die Stadt.	92.000,00
1/853200-729000	Betr.f.d.Errichtg.u.Vwtg.v.Wohn-u. Geschäftsgeb. (WienSüd-IFP) Sonstige Aufwendungen (Leerstellungen,Miete,BK...) Leerstandskosten für Wohn- und Geschäftsgebäude.	273.000,00
1/853300-729000	Betr.f.d.Errichtg.u.Vwtg.v.Wohn-u. Geschäftsgeb. (Neue Heimat) Sonstige Aufwendungen (Leerstellungen,Miete,BK...) Leerstandskosten für Wohn- und Geschäftsgebäude.	93.000,00
1/859000-729000	Sonstige Betriebe mit marktbest. Tätigkeit (Stadtheim-Restabwicklung) Sonstige Aufwendungen Refundierung von Abfertigungszahlungen an das Haus der Barmherzigkeit.	80.000,00
1/900000-640090	Gesonderte Finanzverwaltung (Rechnungswesen u. Abgabenmanagement) Rechts- und Beratungsaufwand Diverse Beratungsleistungen und Lizenzen für das Projekt "Elektronische Rechnung".	200.000,00
1/900000-728099	Gesonderte Finanzverwaltung (Rechnungswesen u. Abgabenmanagement) Entgelte für sonstige Leistungen (interne Verr.) Verwaltungskosten für EDV-Leistungen.	64.900,00
1/910000-659090	Geldverkehr Geldverkehrsspesen Diverse Spesen für Kontoführung bei Kreditinstituten.	130.000,00
1/910000-710000	Geldverkehr Öffentliche Abgaben, ohne Gebühren gemäß FAG Kapitalertragssteuern.	40.000,00

VAST	Ansatzbezeichnung u. Postbezeichnung	FH-VA 2023
1/920000-729694	Ausschließliche Gemeindeabgaben Sonstige Aufwendungen (Forderungsabschreibungen) Forderungsabschreibungen zur Kommunalsteuer.	200.000,00
1/920000-729697	Ausschließliche Gemeindeabgaben Sonstige Aufwendungen (Forderungsabschreibungen) Abschreibung von Forderungen aus diversen Steuern und Abgaben.	50.000,00
1/941000-729000	Sonstige Finanzaufweisungen nach dem FAG Sonstige Aufwendungen Weiterleitung des Nahverkehrszuschusses an die WNSKS GmbH.	1.215.000,00
1/970000-729100	Verstärkungsmittel Sonstige Aufwendungen (Indexierungen) Verstärkungsmittel zur Abfederung der allgemeinen Teuerung.	300.000,00
5/029000-010000	Sanierungsmaßnahmen Amtsgebäude Gebäude Adaptierungs- und Instandsetzungsmaßnahmen im Neuen Rathaus.	850.000,00
5/029000-042400	Sanierungsmaßnahmen Amtsgebäude Einrichtung Einrichtung Neues Rathaus im Zuge von Adaptierungs- u. Instandsetzungsmaßnahmen.	100.000,00
5/163000-774000	Freiwillige Feuerwehren Kapitaltransferzahlungen an sonstige Träger des öffentl. Rechts Ersatzbeschaffung Drehleiter, 1 Lastfahrzeug, 1 Hilfeleistungsfahrzeug.	1.145.000,00
5/163001-010000	Freiwillige Feuerwehren Gebäude Sanierung und Erweiterung der "Alten Feuerwehr".	4.500.000,00

VAST	Ansatzbezeichnung u. Postbezeichnung	FH-VA 2023
5/211001-010000	Volksschulen Baumkirchnerring Gebäude Instandsetzungsarbeiten VS Baumkirchnerring.	792.400,00
5/211100-010000	Volksschulen Ungarviertel Gebäude Erweiterung und Sanierung Volksschule Ungarviertel.	1.000.000,00
5/212002-010000	NMS Sport, Sinowatz Gebäude Restkaufwert für Leasingankauf der Mittelschule Sinowatz.	650.000,00
5/212003-010000	MS Föhrenwald Gebäude Errichtung MS Föhrenwald.	770.000,00
5/212003-010099	MS Föhrenwald Gebäude Errichtung MS Föhrenwald - Eigenleistungen.	230.000,00
5/212003-042400	MS Föhrenwald Einrichtung Einrichtung MS Föhrenwald.	250.000,00
5/212003-346000	MS Föhrenwald Darl. Rückz. AO-Tilgung aus Überschuss aus erster Darlehensaufnahme für das Projekt MS Föhrenwald.	55.000,00
5/222101-010000	HLM Schneeberggasse Gebäude Neubau Turnsaal HLM Schneeberggasse.	200.000,00

VAST	Ansatzbezeichnung u. Postbezeichnung	FH-VA 2023
5/224001-010000	BAFEP Schneeberggasse Gebäude Neubau Turnsaal BAFEP Schneeberggasse.	200.000,00
5/240102-346000	Kindergärten (TBE Bendek) Darl. Rückz. AO-Tilgung aus Überschuss aus erster Darlehensaufnahme für das Projekt KG Bendek.	31.800,00
5/240105-010000	Kindergärten (Oskar Helmer) Gebäude Neubau KG Oskar Helmer II.	2.350.000,00
5/240106-010000	Kindergärten (Otto Glöckel) Gebäude Neubau KG Otto Glöckel II.	2.350.000,00
5/240107-010000	Kindergärten (Erweiterung KG Dr Wittmann) Gebäude Erweiterung KG Dr. Wittmann.	950.000,00
5/240201+010000	Kindergärten (Tagesbetreuung-Container) Kapitaltransfer Länder Errichtungskosten Tagesbetreuungseinrichtungen in Containerbauweise.	2.500.000,00
5/323000-050000	Sanierung Stadttheater Sonderanlagen Instandsetzungsmaßnahmen für das Stadttheater.	10.467.600,00
5/422000+010000	Tagesheimstätten (Stadtviertelzentren) Gebäude Adaptierungsmaßnahmen für multifunktionale Viertelszentren lt. STEP.	165.000,00

VAST	Ansatzbezeichnung u. Postbezeichnung	FH-VA 2023
5/422000+042000	Tagesheimstätten (Stadtviertelzentren) Amts-,Betriebs- u. Geschäftsausstattung Adaptierungsmaßnahmen für multifunktionale Viertelszentren lt. STEP.	45.000,00
5/612001+005000	Kehrbachbrücke Anlagen zu Straßenbauten Instandsetzungsmaßnahmen an der Kehrbachbrücke.	690.000,00
5/612005-002000	Straßenbauprogramm 2023 (BZ Finanzierung) Straßenbauten Diverse Straßenbauten im Zuge des Straßenbauprogrammes 2023.	500.000,00
5/612300+002000	Gemeindestraßen (B54 Unterführung / Aspanger Zeile) Straßenbauten (Grundeinlöse Aspanger Zeile) Grundeinlöse Aspangerzeile.	110.000,00
5/612300-775000	Gemeindestraßen (B54 Unterführung / Aspanger Zeile) Kapitaltransferzahlungen an Unternehmungen Kostenbeteiligung für Planungs- u. Errichtungskosten für die Unterführung der B54.	1.450.000,00
5/612600+775000	Gemeindestraßen (Ostumfahrung) Kapitaltransferzahlungen an Unternehmungen Kostenbeteiligung für die Errichtung der Ostumfahrung.	400.000,00
5/649100-775000	Parkdeck (ÖBB) Kapitaltransferzahlungen an Unternehmungen Kostenbeteiligung für Abbruch und Neubau des ÖBB-Parkdecks.	1.143.000,00
5/816100-005000	Öffentliche Beleuchtung (LED Umstellg Straßenbel.) Sonderanlagen Investitionen in die Umstellung auf LED-Leuchtmittel bei der Straßenbeleuchtung.	400.000,00

VAST	Ansatzbezeichnung u. Postbezeichnung	FH-VA 2023
5/839502-042091	Sonstige Betriebe und betriebsähnl. Einrichtungen (Informations-Techn.) Betriebsausstattung Austausch Switches / Router Rechenzentren.	200.000,00

Personaldaten iSd ÖStp (Anlage 4)

Gruppe 1 - gesamt	Dienstverhältnis zu Gemeinde, dienstleistend in einer Dienststelle, bezahlt aus dem Budget		Personalaufwendungen, Aktive, betriebsmäßige Darstellung exklusive Ausgliederungen				
	Köpfe	VBÄ	davon melden Gemeinden optional				gesamt
Bezüge (L und G: Unterklasse 50-55)			Nebengebühren (L und G: Gruppen 564-569)	Dienstgeberbeiträge (L und G: Unterklasse 58)	Weitere Aufwendungen	Kontenklasse 5	
BeamtInnen	2,00	2,00	455.300,00				
Vertragsbedienstete	692,00	614,86	31.217.600,00				
KV-Bedienstete (Kollektivvertrag)			2.262.500,00				
Summe	694,00	616,86	33.935.400,00	2.849.300,00	8.886.400,00	1.477.000,00	47.148.100,00
darunter (Teilmengen der Gruppe 1)							
MusikschullehrerInnen	29,00	20,19					
KindergärtnerInnen und							
Bedienstete nicht-ausgliederter Krankenanstalten							
Gruppe 1a - Ausbildungsverhältnisse (insb. Lehrlinge)							

Gruppe 2 - gesamt	Dienstverhältnis zur Gemeinde, dienstleistend bei sonstigem Rechtsträger, bezahlt aus dem Budget		Personalaufwendungen, Aktive, Ausgliederter				
	Köpfe	VBÄ	davon melden Gemeinden optional				gesamt
Bezüge (L und G: Unterklasse 50-55)			Nebengebühren (L und G: Gruppen 564-569)	Dienstgeberbeiträge (L und G: Unterklasse 58)	Weitere Aufwendungen	Kontenklasse 5	
BeamtInnen	4,00	4,00					
Vertragsbedienstete	147,00	143,63					
Summe	151,00	147,63					

Gruppe 2 - nach Rechnungsträger		Köpfe	VBÄ
Einheit: 0111			
Refundierung des Personalaufwandes? Ja/Nein	Ja		
Anzahl Bedienstete		7,0	6,3
Einheit: 0113			
Refundierung des Personalaufwandes? Ja/Nein	Ja		
Anzahl Bedienstete		2,0	1,6
Einheit: 0114			
Refundierung des Personalaufwandes? Ja/Nein	Ja		
Anzahl Bedienstete		3,0	3,0
Einheit: 0116			
Refundierung des Personalaufwandes? Ja/Nein	Ja		
Anzahl Bedienstete		5,0	5,0
Einheit: 0117			
Refundierung des Personalaufwandes? Ja/Nein	Ja		
Anzahl Bedienstete		3,0	3,0
Einheit: 0119			
Refundierung des Personalaufwandes? Ja/Nein	Ja		
Anzahl Bedienstete		129,0	126,8
Einheit: 2730			
Refundierung des Personalaufwandes? Ja/Nein	Nein		
Anzahl Bedienstete		2,0	2,0

BeamtInnen-PensionistInnen zum 31.12.2023			
	Anzahl	Ø-Pensions- höhe / Mt. ¹⁾	
RuhegenussbezieherInnen	93,0	4.486,8	
Hinterbliebene ²⁾	36,0	2.344,3	
Neue RuhegenussbezieherInnen im Bezugsjahr 2023			
	Anzahl	Ø-Pensions- antrittsalter	Ø-Pensions- höhe / Mt. ¹⁾
Alterspension ³⁾			
Dienstunfähigkeit ⁴⁾			
vorzeitige Pensionierung mit Abschlag ⁵⁾			
vorzeitige Pensionierung ohne Abschlag ⁶⁾			
Pensionierungen gesamt	0,0	0,0	0,0
<p>1) Durchschnittspension im Dezember laut Personalstatistik-Festlegungen ohne Sonderzahlungen, ohne Pflegegeld und ohne sonstige Transferleistungen; brutto</p> <p>2) Witwen-, Witwer-, Waisenversorgungsbezüge und vergleichbare Leistungen</p> <p>3) Ruhebezüge aufgrund einer Ruhestandsversetzung durch Erklärung iSd § 15 iVm § 236c Abs. 1 BDG 1979, eines Übertritts in den Ruhestand oder einer vergleichbaren Regelung</p> <p>4) Ruhebezüge aufgrund einer Ruhestandsversetzung wegen dauernder Dienstunfähigkeit</p> <p>5) Ruhebezüge aufgrund einer Ruhestandsversetzung vor dem Mindestalter für eine Ruhestandsversetzung durch Erklärung iSd Z 3, die eine Minderung der Bemessungsgrundlage bewirkt (z.B. § 207n BDG 1979)</p> <p>6) Ruhebezüge aufgrund einer Ruhestandsversetzung vor dem Mindestalter für eine Ruhestandsversetzung durch Erklärung iSd Z 3, die keine Minderung der Bemessungsgrundlage bewirkt (z.B. § 207n BDG 1979)</p>			
Pensionsausgaben für das Bezugsjahr 2023			
Summe	7.841.800,00		

Nachweis über Transferzahlungen (Anlage 6a)

Haushaltskonto	Bezeichnung Ansatz	Bezeichnung Post	Summe Einzahlungen	Summe Auszahlungen
Transferzahlungen von/an Bund, Bundesfonds, Bundeskammern				
Gesamtsumme Transferzahlungen von/an Bund, Bundesfonds, Bundeskammern			854.400,00	30.000,00
Summe Kapitaltransfers			0,00	30.000,00
Summe Laufende Transfers			854.400,00	0,00
2/024000+860000	Wahlamt	Transfers von Bund, Bundesfonds und Bundeskammern	9.400,00	
2/941000+860000	Sonstige Finanzzuweisungen nach dem FAG	Transfers v. Bund, Bundesfonds u. Bundeskammern Finanzzuweisg.nach FAG 2017	630.000,00	
2/941000+860090	Sonstige Finanzzuweisungen nach dem FAG	Transfers von Bund, Bundesfonds und Bundeskammern	215.000,00	
1/640000-770000	Einrichtung und Maßnahmen nach der Straßenverkehrsordnung	Kapitaltransfers an Bund, Bundesfonds und Bundeskammern		30.000,00
Transferzahlungen von/an Länder, Landesfonds, Landesammern				
Gesamtsumme Transferzahlungen von/an Länder, Landesfonds, Landesammern			7.358.700,00	17.980.400,00
Summe Kapitaltransfers			3.684.900,00	0,00
Summe Laufende Transfers			3.673.800,00	17.980.400,00
2/211000+861000	Volksschulen	Transfers von Ländern, Landesfonds und Landes. (Förd. Ferienbetreuung)	10.000,00	
2/211000+861100	Volksschulen	Transfers von Ländern, Landesfonds und Landes. (Personalf. f. Nachm.Betreuung)	260.000,00	
2/211000+861200	Volksschulen	Transfers von Ländern, Landesfonds u. Landes. (Schul-u.KIGA Förderung LRG)	70.000,00	
2/211000+861500	Volksschulen	Transfers von Ländern, Landesfonds und Landesammern (Annuitätenzusch.)	240.000,00	
2/212000+861100	Mittelschulen	Transfers von Ländern, Landesfonds und Landes. (Personalf. f. Nachm.Betreuung)	146.000,00	
2/212000+861200	Mittelschulen	Transfers von Ländern, Landesfonds und Landesammern	70.000,00	
2/212000+861500	Mittelschulen	Transfers von Ländern, Landesfonds und Landesammern (Annuitätenzusch.)	130.300,00	
2/213000+861100	Sonderschulen	Transfers von Ländern, Landesfonds und Landes. (Personalf. f. Nachm.Betreuung)	36.000,00	
2/213000+861200	Sonderschulen	Transfers von Ländern, Landesfonds u. Landes. (Schul-u.KIGA Förderung LRG)	3.000,00	
2/213100+861100	Sonderschulen (HPI-Schule)	Transfers von Ländern, Landesfonds und Landes. (Personalf. f. Nachm.Betreuung)	36.000,00	
2/213100+861200	Sonderschulen (HPI-Schule)	Transfers von Ländern, Landesfonds u. Landes. (Schul-u.KIGA Förderung LRG)	2.000,00	
2/240000+861200	Kindergärten	Transfers von Ländern, Landesfonds u. Landes. (Schul-u.KIGA Förderung LRG)	25.000,00	
2/240000+861500	Kindergärten	Transfers von Ländern, Landesfonds und Landesammern (Annuitätenzusch.)	255.500,00	
2/240200+861000	Tagesbetreuung	Transfers von Ländern, Landesfonds und Landesammern	150.000,00	
2/240200+861500	Tagesbetreuung	Transfers von Ländern, Landesfonds und Landesammern (Annuitätenzusch.)	59.500,00	

Haushaltskonto	Bezeichnung Ansatz	Bezeichnung Post	Summe Einzahlungen	Summe Auszahlungen
Transferzahlungen von/an Länder, Landesfonds, Landeskammern				
Gesamtsumme Transferzahlungen von/an Länder, Landesfonds, Landeskammern			7.358.700,00	17.980.400,00
Summe Kapitaltransfers			3.684.900,00	0,00
Summe Laufende Transfers			3.673.800,00	17.980.400,00
2/320000+861000	Ausbildung in Musik und darstellender Kunst (Musikschule)	Transfers von Ländern, Landesfonds und Landeskammern	550.000,00	
2/362000+861000	Denkmalpflege	Transfers von Ländern, Landesfonds und Landeskammern	3.000,00	
2/423000+861000	Essen auf Rädern	Transfers von Ländern, Landesfonds und Landeskammern	20.000,00	
2/581000+861000	Maßnahmen der Veterinärmedizin	Transfers von Ländern, Landesfonds und Landeskammern	82.000,00	
2/581000+861100	Maßnahmen der Veterinärmedizin	Transfers von Ländern, Landesfonds und Landeskammern	500,00	
2/612000+871000	Gemeindestraßen	Kapitaltransfers aus Gemeinde-Bedarfszuweisungsmittel	5.000,00	
2/816000+861000	Öffentliche Beleuchtung und öffentliche Uhren	Transfers von Ländern, Landesfonds und Landeskammern	20.000,00	
2/941000+861000	Sonstige Finanzzuweisungen nach dem FAG	Transfers von Ländern, Landesfonds und Landeskammern	1.000.000,00	
6/163001+301000	Freiwillige Feuerwehr (Erweiterung "Alte Feuerwehr")	Kapitaltransfers von Ländern, Landesfonds und Landeskammern	900.000,00	
6/240201+301000	Kindergärten (TBE Container)	Kapitaltransfers von Ländern, Landesfonds und Landeskammern	625.000,00	
6/323000+301000	Einrichtungen der darstellenden Kunst (Stadttheater)	Kapitaltransfers von Ländern, Landesfonds und Landeskammern	2.159.900,00	
6/612005+871000	Straßenbauprogramm 2023	Kapitaltransfers aus Gemeinde-Bedarfszuweisungsmittel	500.000,00	
1/220000-751000	Berufsbildende Pflichtschulen	Transfers an Länder, Landesfonds und Landeskammern		950.000,00
1/419000-751100	Sonstige Einrichtungen und Maßnahmen (Sozialhilfverbandsumlage)	Transfers an Länder, Landesfonds und Landeskammern		11.964.800,00
1/419000-751200	Sonstige Einrichtungen und Maßnahmen (Sozialhilfverbandsumlage)	Transfers an Länder, Landesfonds und Landeskammern (Wohnsitzanteil)		1.385.000,00
1/439000-751000	Sonstige Einrichtungen u. Maßnahmen d. Jugendwohlfahrt	Transfers an Länder, Landesfonds und Landeskammern		2.263.600,00
1/562200-751000	Sprengelbeiträge (NÖGUS-Standortbeitrag)	Transfers an Länder, Landesfonds und Landeskammern		1.417.000,00
Transferzahlungen von/an Gemeinden, Gemeindeverbände, Gemeindefonds				
Gesamtsumme Transferzahlungen von/an Gemeinden, Gemeindeverbände, Gemeindefonds			0,00	18.229.500,00
Summe Kapitaltransfers			0,00	0,00
Summe Laufende Transfers			0,00	18.229.500,00
1/210000-752000	Allgemeinbildende Pflichtschulen	Transfers an Gemeinden, Gemeindeverb. und Gemeindefonds		120.000,00
1/562000-752000	Sprengelbeiträge (NOEKAS-Umlage)	Transfers an Gemeinden, Gemeindeverbände (ohne marktbestimmte Tätigkeit) und Gemeindefonds		18.109.000,00
1/562100-752000	Sprengelbeiträge (NOEKAS Verwaltungsaufwand)	Transfers an Gemeinden, Gemeindeverbände (ohne marktbestimmte Tätigkeit) und Gemeindefonds		500,00
Transferzahlungen von/an Sozialversicherungsträger				
Gesamtsumme Transferzahlungen von/an Sozialversicherungsträger			0,00	0,00
Summe Kapitaltransfers			0,00	0,00
Summe Laufende Transfers			0,00	0,00

Haushaltskonto	Bezeichnung Ansatz	Bezeichnung Post	Summe Einzahlungen	Summe Auszahlungen
Transferzahlungen von/an sonst. Träger des öffentlichen Rechts				
Gesamtsumme Transferzahlungen von/an sonst. Träger des öffentlichen Rechts			218.400,00	2.349.000,00
Summe Kapitaltransfers			0,00	1.145.000,00
Summe Laufende Transfers			218.400,00	1.204.000,00
2/011000+863000	Personalamt	Transfers von sonstigen Trägern öffentlichen Rechts und Sozialversicherungsträgern	8.200,00	
2/011100+863000	Personalamt (Kul.Tour.Marketing GmbH, z.Verf.gest.Bed.)	Transfers von sonstigen Trägern öffentlichen Rechts und Sozialversicherungsträgern	8.200,00	
2/011900+863000	Personalamt (WNSKS GmbH, z.Verf.gest.Bed.)	Transfers von sonstigen Trägern öffentlichen Rechts und Sozialversicherungsträgern	47.300,00	
2/012000+863000	Hilfsamt (Hauptkanzlei, Telefonzentrale)	Transfers von sonstigen Trägern öffentlichen Rechts und Sozialversicherungsträgern	12.000,00	
2/020000+863000	Rechtsamt (Rechtsangelegenheiten)	Transfers von sonstigen Trägern öffentlichen Rechts und Sozialversicherungsträgern	18.300,00	
2/022000+863000	Standesamt	Transfers von sonstigen Trägern öffentlichen Rechts und Sozialversicherungsträgern	13.900,00	
2/029100+863000	Amtsgebäude (Reinigungskräfte)	Transfers von sonstigen Trägern öffentlichen Rechts und Sozialversicherungsträgern	2.000,00	
2/032000+863000	Vermessungsamt	Transfers von sonstigen Trägern öffentlichen Rechts und Sozialversicherungsträgern	15.600,00	
2/100000+863000	Gesonderte Verwaltung (Gewerbeamt)	Transfers von sonstigen Trägern öffentlichen Rechts und Sozialversicherungsträgern	2.500,00	
2/211000+863000	Volksschulen	Transfers von sonstigen Trägern öffentlichen Rechts und Sozialversicherungsträgern	10.600,00	
2/213000+863000	Sonderschulen	Transfers von sonstigen Trägern öffentlichen Rechts und Sozialversicherungsträgern	2.900,00	
2/222100+863000	Berufsbildende höhere Schulen (HLM)	Transfers von sonstigen Trägern öffentlichen Rechts und Sozialversicherungsträgern	3.500,00	
2/240000+863000	Kindergärten	Transfers von sonstigen Trägern öffentlichen Rechts und Sozialversicherungsträgern	31.700,00	
2/240200+863000	Tagesbetreuung	Transfers von sonstigen Trägern öffentlichen Rechts und Sozialversicherungsträgern	400,00	
2/262000+863000	Sportplätze	Transfers von sonstigen Trägern öffentlichen Rechts und Sozialversicherungsträgern	8.700,00	
2/500000+863000	Gesundheitsamt	Transfers von sonstigen Trägern öffentlichen Rechts und Sozialversicherungsträgern	10.400,00	
2/639000+863000	Sonstige Einrichtungen u. Maßnahmen des Schutzwasserbaues	Transfers von sonstigen Trägern öffentlichen Rechts und Sozialversicherungsträgern	1.700,00	
2/815000+863000	Park- und Gartenanlagen, Kinderspielplätze (Grünraum)	Transfers von sonstigen Trägern öffentlichen Rechts und Sozialversicherungsträgern	7.200,00	
2/833000+863000	Hallenbäder	Transfers von sonstigen Trägern öffentlichen Rechts und Sozialversicherungsträgern	12.500,00	
2/900000+863000	Gesonderte Finanzverwaltung (Rechnungswesen u. Abgabenmanagement)	Transfers von sonstigen Trägern öffentlichen Rechts und Sozialversicherungsträgern	800,00	

Haushaltskonto	Bezeichnung Ansatz	Bezeichnung Post	Summe Einzahlungen	Summe Auszahlungen
Transferzahlungen von/an sonst. Träger des öffentlichen Rechts				
Gesamtsumme Transferzahlungen von/an sonst. Träger des öffentlichen Rechts			218.400,00	2.349.000,00
Summe Kapitaltransfers			0,00	1.145.000,00
Summe Laufende Transfers			218.400,00	1.204.000,00
1/163000-754000	Freiwillige Feuerwehren	Transfers an sonstige Träger des öffentlichen Rechts		1.074.000,00
1/163000-754200	Freiwillige Feuerwehren	Transfers an sonstige Träger des öffentlichen Rechts		130.000,00
5/163000-774000	Freiwillige Feuerwehren	Kapitaltransfers an sonstige Träger öffentlichen Rechts		1.145.000,00
Gesamtsumme			8.431.500,00	38.588.900,00

Nachweis über Haushaltsrücklagen und
Zahlungsmittelreserven (Anlage 6b)

Nachweis über Haushaltsrücklagen und Zahlungsmittelreserven (Anlage 6b) - Voranschlag 2023

Haushaltsrücklagen		Rücklagenstand			Rücklagenstand	Zahlungsmittelreserven	
Nr.	Verwendungszweck	31.12.2022	Zuführungen	Entnahmen	31.12.2023	Stand aktuell	Konto-/Sparbuchnummer
8/9990934/00001	Tilgungsrücklage für HH-Ausgl. Darlehen	0,00	0,00	0,00	0,00	4.000.000,00	ZW R74 293072 AT36 2026 7000 0000 3004
8/9990934/00002	Tilgungsrücklage NMS Sport Sinowatz Leasingobjekt	640.000,00	0,00	640.000,00	0,00	640.000,00	ZW R73 293071 AT36 2026 7000 0000 3004
8/9990935/00001	allg. HH-Rücklage mit ZMR	33.978.400,00	1.005.000,00	2.872.300,00	32.111.100,00	20.683.992,64	ZW R07 295000 AT36 2026 7000 0000 3004
						15.000.000,00	ZW R02 295001 AT64 1400 0001 7975 2913
8/9990935/00930	Rücklage aus 40 % des Eröffnungsbilanzsaldos	90.346.800,00	0,00	0,00	90.346.800,00		
8/9990935/09810	allg. HH-Rücklage (Ergebnisrücklage)	12.845.300,00	0,00	0,00	12.845.300,00		
Gesamtsummen		137.810.500,00	1.005.000,00	3.512.300,00	135.303.200,00	40.323.992,64	

Einzelnachweis über Finanzschulden und Schuldendienst
(Anlage 6c)

Kontonummer Darlehensnr.	Ansatz	Darlehensgeber/Staat Aktenzahl	Verwendungszweck Genehmigungsdatum/-vermerk	Beschluss- Datum	Zinssatz	Währung	Laufzeit Zinsindikator
1. Darlehen für Investitionszwecke							
1.1. ... von Trägern des öffentlichen Rechts							
1.1.1. ... von Bund, Bundesfonds, Bundeskammern							
1.1.2. ... von Ländern, Landesfonds, Landeskammern							
1.1.3. ... von Gemeinden, Gemeindeverbänden, Gemeindefonds							
1.1.4. ... von Sozialversicherungsträgern							
1.1.5. ... von sonstigen Trägern des öffentlichen Rechts							
1.2. ... von Beteiligungen der Gebietskörperschaft (ohne Finanzunternehmungen)							
1.3. ... von Unternehmen (ohne Beteiligungen und ohne Finanzunternehmungen)							
1.4. ... von Finanzunternehmen							
1.4.1. ... von Finanzunternehmen im Inland							
6700800 813	982000	Kommunalkredit Austria AG/AT 112433	Herstellung Haushaltsgleichgewicht 2005	10.12.2004 Herstellung Haushaltsgleichgewicht 2005	0,010%	EUR	31.03.2007 - 30.09.2023 FIX verzinst
6701100 1129	951000	Wiener Neustädter Sparkasse/AT AT41 2026 7000 6200 0658	Wielandgasse 10-16	24.06.1998 Wielandgasse 10-16	0,950%	EUR	30.06.1999 - 31.12.2023 FIX verzinst
6701100 1139	551000	Wiener Neustädter Sparkasse/AT AT37 2026 7000 6200 1797	Erw. Kinderabt., Anteil Stadt	06.12.2000 Erw. Kinderabt., Anteil Stadt	0,950%	EUR	31.12.2003 - 30.06.2023 FIX verzinst
6701100 1140	951000	Wiener Neustädter Sparkasse/AT AT91 2026 7000 6200 1698	Studentenwohnheim, (Rückkauf WBF-Darl.)	25.09.2002 Studentenwohnheim (Rückkauf WBF-Darl.)	0,950%	EUR	31.03.2003 - 30.09.2027 FIX verzinst
6701100 1142	211000	Wiener Neustädter Sparkasse/AT AT88 2026 7000 6200 1946	Einbau Aufzüge u. Brandschutzmaßnahmen in VS	29.10.2003 Einbau Aufzüge u. Brandschutzmaßnahmen in VS	0,950%	EUR	31.03.2005 - 30.09.2024 FIX verzinst
6701100 1143	212000	Wiener Neustädter Sparkasse/AT AT88 2026 7000 6200 1946	Einbau Aufzüge u. Brandschutzmaßnahmen in HS	29.10.2003 Einbau Aufzüge u. Brandschutzmaßnahmen in HS	0,950%	EUR	31.03.2005 - 30.09.2024 FIX verzinst

Kontonummer Darlehensnr.	Darlehenshöhe Gesamt	Buchwert 31.12.2022	Zugang	Tilgung	Zinsen	Summe Schuldendienst	Schuldendienst- ersätze	Buchwert 31.12.2023	Netto Schuldendienst
6700800 813	2.876.300,00	264.800,00		264.800,00	100,00	264.900,00			264.900,00
6701100 1129	545.046,26	27.800,00		27.800,00	100,00	27.900,00			27.900,00
6701100 1139	1.162.765,35	31.300,00		31.300,00	100,00	31.400,00			31.400,00
6701100 1140	550.803,23	131.600,00		26.000,00	700,00	26.700,00		105.600,00	26.700,00
6701100 1142	50.000,00	1.200,00		600,00	100,00	700,00		600,00	700,00
6701100 1143	200.000,00	28.000,00		14.000,00	100,00	14.100,00		14.000,00	14.100,00

Kontonummer Darlehensnr.	Ansatz	Darlehensgeber/Staat Aktenzahl	Verwendungszweck Genehmigungsdatum/-vermerk	Beschluss- Datum	Zinssatz	Währung	Laufzeit
						Zinsindikator	
6701100 1144	951000	Wiener Neustädter Sparkasse/AT AT88 2026 7000 6200 1946	Einbau Aufzüge u. Brandschutzmaßn. in Modeschule	29.10.2003	0,950%	EUR	31.03.2005 - 30.09.2024
6701300 1310	612000	Bank Austria Unicredit/AT AT54 1200 0100 1044 9253	Straßenbau 2015	05.12.2014	1,850%	EUR	30.09.2016 - 31.03.2036
6701300 1311	816000	Bank Austria Unicredit/AT AT96 1200 0100 1044 9758	San.u.Neuherst.Öffentl. Beleuchtung 2016/17	25.04.2016	3,000%	EUR	30.09.2016 - 31.03.2031
6701300 1312	262000	Bank Austria Unicredit/AT AT62 1200 0100 1045 0079	Adaptierung Sportanlage	25.04.2016	3,000%	EUR	30.09.2016 - 31.03.2031
6701300 1313	951000	Bank Austria Unicredit/AT AT72 1200 0004 0013 1249	San.WHA Alramsgasse 1,3,5	24.06.1998	3,000%	EUR	30.06.1999 - 31.12.2023
6701300 1319	951000	Bank Austria Unicredit/AT AT72 1200 0004 0013 6487	San.Flugfeldg.82, Wiesenbachg.3-7, Nittnerg.10-13	27.09.2000	1,390%	EUR	30.06.2004 - 31.12.2028
6701300 1323	951000	Bank Austria Unicredit/AT AT47 1200 0004 0013 9168	San. div. Wohnhausanlagen	30.10.2001	1,260%	EUR	31.03.2002 - 30.09.2027
6701300 1330	551000	Bank Austria Unicredit/AT AT09 1200 0530 0012 5764	KH, Dermatologie u. Neurochirurgie, Trägeranteil	25.06.2003	1,220%	EUR	30.09.2007 - 31.03.2027
6701300 1331	551000	Bank Austria Unicredit/AT AT30 1200 0534 6378 3349	Übernahme Verbindlichkeiten a.ö. Krankenhaus	25.05.2010	1,780%	EUR	30.06.2015 - 31.12.2034
6701300 1333	212000	Bank Austria Unicredit/AT AT22 1200 0536 7799 8584	Schuleinrichtung H. Firnbergschule	27.10.2010	3,000%	EUR	30.06.2011 - 31.03.2026
6701400 1401	240000	Raiffeisenregionalbank Wr. Neustadt/AT AT84 3293 7030 0005 3827	Dr. Norbert Wittmann Kindergarten	07.12.2012	3,000%	EUR	30.06.2013 - 31.12.2037
6701400 1402	816000	Raiffeisenregionalbank Wr. Neustadt/AT AT57 3293 7035 0007 6703	San.u.Neuherst.Öffentl. Beleuchtung 2012/13	28.03.2012	3,000%	EUR	30.06.2014 - 31.12.2028

Kontonummer Darlehensnr.	Darlehenshöhe Gesamt	Buchwert 31.12.2022	Zugang	Tilgung	Zinsen	Summe Schuldendienst	Schuldendienst- ersätze	Buchwert 31.12.2023	Netto Schuldendienst
6701100 1144	150.000,00	17.500,00		8.700,00	100,00	8.800,00		8.800,00	8.800,00
6701300 1310	2.700.000,00	1.920.300,00		126.300,00	35.400,00	161.700,00		1.794.000,00	161.700,00
6701300 1311	600.000,00	346.500,00		36.300,00	10.300,00	46.600,00		310.200,00	46.600,00
6701300 1312	500.000,00	288.600,00		30.200,00	8.600,00	38.800,00		258.400,00	38.800,00
6701300 1313	255.081,65	12.500,00		12.500,00	300,00	12.800,00			12.800,00
6701300 1319	717.423,82	146.400,00		23.600,00	2.000,00	25.600,00		122.800,00	25.600,00
6701300 1323	454.205,21	106.400,00		20.800,00	1.300,00	22.100,00		85.600,00	22.100,00
6701300 1330	3.060.000,00	651.000,00		141.600,00	7.600,00	149.200,00		509.400,00	149.200,00
6701300 1331	15.000.000,00	9.538.300,00		718.800,00	168.900,00	887.700,00		8.819.500,00	887.700,00
6701300 1333	800.000,00	181.200,00		53.900,00	4.900,00	58.800,00	12.300,00	127.300,00	46.500,00
6701400 1401	932.918,03	616.300,00		33.000,00	18.500,00	51.500,00	4.800,00	583.300,00	46.700,00
6701400 1402	600.000,00	244.200,00		37.700,00	7.100,00	44.800,00		206.500,00	44.800,00

Kontonummer Darlehensnr.	Ansatz	Darlehensgeber/Staat Aktenzahl	Verwendungszweck Genehmigungsdatum/-vermerk	Beschluss- Datum	Zinssatz	Währung	Laufzeit
						Zinsindikator	
6701420 1420	551000	Raiffeisenlandesbank Niederösterreich-Wien AG/AT AT97 3200 0421 0065 1869	Übernahme Verbindlichkeiten a. ö. Krankenhaus	25.05.2010 Übernahme Verbindlichkeiten a. ö. Krankenhaus	3,000%	EUR	30.06.2015 - 31.03.2033
6701420 1421	163000	Raiffeisenlandesbank Niederösterreich-Wien AG/AT AT44 3200 0422 0065 1869	Freiw. Feuerwehr, Finanzierungsbeitrag 2015	18.05.2015 Freiw. Feuerwehr, Finanzierungsbeitrag 2015	1,550%	EUR	31.03.2016 - 30.09.2030
6701420 1423	211000	Raiffeisenlandesbank Niederösterreich-Wien AG/AT AT35 3200 0424 0065 1869	Diverse Projekte (Teil 1), Umschuldung Darlehen KA Finanz/Komm.kredit	12.09.2016 Umsch.Darl.KA Finanz/KommKr. - 2110	1,460%	EUR	01.06.2017 - 01.12.2036
6701420 1423	262000	Raiffeisenlandesbank Niederösterreich-Wien AG/AT AT35 3200 0424 0065 1869	Diverse Projekte (Teil 1), Umschuldung Darlehen KA Finanz/Komm.kredit	12.09.2016 Umsch.Darl.KA Finanz/KommKr. - 2620	1,460%	EUR	01.06.2017 - 01.12.2036
6701420 1423	612000	Raiffeisenlandesbank Niederösterreich-Wien AG/AT AT35 3200 0424 0065 1869	Diverse Projekte (Teil 1), Umschuldung Darlehen KA Finanz/Komm.kredit	12.09.2016 Umsch.Darl.KA Finanz/KommKr. - 6120	1,460%	EUR	01.06.2017 - 01.12.2036
6701420 1423	816000	Raiffeisenlandesbank Niederösterreich-Wien AG/AT AT35 3200 0424 0065 1869	Diverse Projekte (Teil 1), Umschuldung Darlehen KA Finanz/Komm.kredit	12.09.2016 Umsch.Darl.KA Finanz/KommKr. - 8160	1,460%	EUR	01.06.2017 - 01.12.2036
6701420 1424	612000	Raiffeisenlandesbank Niederösterreich-Wien AG/AT AT79 3200 0425 0065 1869	Diverse Projektfinanzierungen der Stadt, (vormals Umschuld. Darl. Stadtheim, Bauteil 1975)	12.09.2016 Diverse Projektfinanzierungen der Stadt - 6120	1,460%	EUR	01.06.2017 - 01.12.2036
6701420 1424	839000	Raiffeisenlandesbank Niederösterreich-Wien AG/AT AT79 3200 0425 0065 1869	Diverse Projektfinanzierungen der Stadt, (vormals Umschuld. Darl. Stadtheim, Bauteil 1975)	12.09.2016 Diverse Projektfinanzierungen der Stadt - 8390	1,460%	EUR	01.06.2017 - 01.12.2036
6701420 1425	329000	Raiffeisenlandesbank Niederösterreich-Wien AG/AT AT26 3200 0426 0065 1869	Landesausstellung 2019	12.12.2016 Landesausstellung 2019	1,570%	EUR	31.03.2019 - 30.09.2033
6701440 1441	982000	Raiffeisenlandesbank Burgenland/AT AT22 3300 0001 0114 1340	Umschuldung Darlehen Haushaltsgleichgewicht , 2004 und 2005	20.02.2017 Umschuld. Darl.Haushaltsgleichgewich t 2004 u. 2005	2,050%	EUR	30.06.2017 - 31.12.2031
6701600 1618	530000	Bawag PSK/AT AT95 6000 0005 4006 5632	Neubau Bez.stelle Rotes Kreuz	11.12.2002 Neubau Bez.stelle Rotes Kreuz	3,000%	EUR	31.03.2004 - 30.09.2025

Kontonummer Darlehensnr.	Darlehenshöhe Gesamt	Buchwert 31.12.2022	Zugang	Tilgung	Zinsen	Summe Schuldendienst	Schuldendienst- ersätze	Buchwert 31.12.2023	Netto Schuldendienst
6701420 1420	7.700.000,00	4.467.200,00		377.400,00	131.600,00	509.000,00		4.089.800,00	509.000,00
6701420 1421	500.000,00	280.600,00		33.200,00	4.300,00	37.500,00		247.400,00	37.500,00
6701420 1423	1.536.514,84 <i>13.513.762,89</i>	1.075.600,00		76.800,00	15.600,00	92.400,00		998.800,00	92.400,00
6701420 1423	201.355,07 <i>13.513.762,89</i>	140.900,00		10.100,00	2.000,00	12.100,00		130.800,00	12.100,00
6701420 1423	11.296.154,40 <i>13.513.762,89</i>	7.907.300,00		564.800,00	114.900,00	679.700,00		7.342.500,00	679.700,00
6701420 1423	479.738,58 <i>13.513.762,89</i>	335.800,00		24.000,00	5.000,00	29.000,00		311.800,00	29.000,00
6701420 1424	4.258.571,37 <i>4.425.869,23</i>	2.981.000,00		212.900,00	43.300,00	256.200,00		2.768.100,00	256.200,00
6701420 1424	167.297,86 <i>4.425.869,23</i>	117.100,00		8.400,00	1.700,00	10.100,00		108.700,00	10.100,00
6701420 1425	4.000.000,00	3.024.400,00		253.700,00	47.100,00	300.800,00		2.770.700,00	300.800,00
6701440 1441	17.178.958,81	10.886.800,00		1.112.100,00	220.500,00	1.332.600,00		9.774.700,00	1.332.600,00
6701600 1618	557.200,00	122.700,00		43.500,00	3.200,00	46.700,00		79.200,00	46.700,00

Kontonummer Darlehensnr.	Ansatz	Darlehensgeber/Staat Aktenzahl	Verwendungszweck Genehmigungsdatum/-vermerk	Beschluss- Datum	Zinssatz	Währung	Laufzeit Zinsindikator
6701600 1622	211000	Bawag PSK/AT AT73 6000 0005 4006 5640	Restbedeckung v.gef.Invest.-SchKF in VS	29.10.2003	3,000%	EUR	31.03.2005 - Restbedeckung euribor3m v.gef.Invest.-SchKF in VS 30.09.2024
6701600 1623	212000	Bawag PSK/AT AT73 6000 0005 4006 5640	Restbedeckung v.gef.Invest.-SchKF in HS	29.10.2003	3,000%	EUR	31.03.2005 - Restbedeckung euribor3m v.gef.Invest.-SchKF in HS 30.09.2024
6701600 1624	240000	Bawag PSK/AT AT73 6000 0005 4006 5640	Restbedeckung v.gef.Invest.-SchKF in KG	29.10.2003	3,000%	EUR	31.03.2005 - Restbedeckung euribor3m v.gef.Invest.-SchKF in KG 30.09.2024
6701600 1625	211000	Bawag PSK/AT AT45 6000 0005 4006 5659	VS Josefstadt-beh.ger.Ausstattung	27.10.2004	3,000%	EUR	31.03.2006 - VS Josefstadt- euribor3m beh.ger.Ausstattung 30.09.2027
6701600 1627	240000	Bawag PSK/AT AT98 6000 0005 4006 5675	Kdg. Ungarviertel - Vollausbau 2 Gruppen	27.10.2004	3,000%	EUR	31.03.2006 - Kdg. Ungarviertel - euribor3m Vollausbau 2 Gruppen 30.09.2027
6701600 1630	240000	Bawag PSK/AT AT54 6000 0005 4006 5691	Neubau eines 2 gruppigen Kindergartens Raugasse	29.06.2005	3,000%	EUR	30.06.2007 - Neubau eines 2 gruppigen euribor3m Kindergartens Raugasse 31.12.2023
6701600 1631	240000	Bawag PSK/AT AT64 6000 0005 4006 5705	Anschaffung Containerkindergärten	29.06.2005	3,000%	EUR	30.06.2006 - Anschaffung euribor3m Containerkindergärten 31.12.2022
6701600 1661	982000	Bawag PSK/AT AT78 6000 0005 4006 7490	Herstellung Haushaltsgleichgewicht 2006	16.11.2015	1,970%	EUR	31.03.2016 - Herstellung FIX verzinst Haushaltsgleichgewicht 31.12.2040 2006
6701600 1663	163000	Bawag PSK/AT AT30 6000 0005 4006 7481	Investitionen im a.o. H. 2001-2012	16.11.2015	1,970%	EUR	31.03.2016 - Investitionen im a.o. H. FIX verzinst 2001-2012 - 1630 31.12.2040
6701600 1663	212000	Bawag PSK/AT AT30 6000 0005 4006 7481	Investitionen im a.o. H. 2001-2012	16.11.2015	1,970%	EUR	31.03.2016 - Investitionen im a.o. H. FIX verzinst 2001-2012 - 2120 31.12.2040
6701600 1663	222000	Bawag PSK/AT AT30 6000 0005 4006 7481	Investitionen im a.o. H. 2001-2012	16.11.2015	1,970%	EUR	31.03.2016 - Investitionen im a.o. H. FIX verzinst 2001-2012 - 2220 31.12.2040
6701600 1663	551000	Bawag PSK/AT AT30 6000 0005 4006 7481	Investitionen im a.o. H. 2001-2012	16.11.2015	1,970%	EUR	31.03.2016 - Investitionen im a.o. H. FIX verzinst 2001-2012 - 5510 31.12.2040
6701600 1663	612000	Bawag PSK/AT AT30 6000 0005 4006 7481	Investitionen im a.o. H. 2001-2012	16.11.2015	1,970%	EUR	31.03.2016 - Investitionen im a.o. H. FIX verzinst 2001-2012 - 6120 31.12.2040

Kontonummer Darlehensnr.	Darlehenshöhe Gesamt	Buchwert 31.12.2022	Zugang	Tilgung	Zinsen	Summe Schuldendienst	Schuldendienst- ersätze	Buchwert 31.12.2023	Netto Schuldendienst
6701600 1622	150.000,00	21.800,00		12.300,00	500,00	12.800,00		9.500,00	12.800,00
6701600 1623	100.000,00	14.600,00		8.200,00	300,00	8.500,00		6.400,00	8.500,00
6701600 1624	100.000,00	14.600,00		8.200,00	300,00	8.500,00		6.400,00	8.500,00
6701600 1625	500.000,00	123.000,00		24.500,00	3.500,00	28.000,00		98.500,00	28.000,00
6701600 1627	350.000,00	100.700,00		20.000,00	2.800,00	22.800,00		80.700,00	22.800,00
6701600 1630	800.000,00	89.400,00		89.400,00	1.700,00	91.100,00	3.000,00		88.100,00
6701600 1631									
6701600 1661	16.527.990,18	12.698.000,00		592.300,00	249.200,00	841.500,00		12.105.700,00	841.500,00
6701600 1663	1.006.831,25 20.932.042,52	773.500,00		36.100,00	15.200,00	51.300,00		737.400,00	51.300,00
6701600 1663	2.170.652,81 20.932.042,52	1.667.700,00		77.800,00	32.700,00	110.500,00	13.700,00	1.589.900,00	96.800,00
6701600 1663	90.007,78 20.932.042,52	69.200,00		3.200,00	1.400,00	4.600,00		66.000,00	4.600,00
6701600 1663	8.814.483,11 20.932.042,52	6.771.900,00		315.900,00	132.900,00	448.800,00		6.456.000,00	448.800,00
6701600 1663	3.780.326,88 20.932.042,52	2.904.300,00		135.500,00	57.000,00	192.500,00		2.768.800,00	192.500,00

Kontonummer Darlehensnr.	Ansatz	Darlehensgeber/Staat Aktenzahl	Verwendungszweck Genehmigungsdatum/-vermerk	Beschluss- Datum	Zinssatz Zinsindikator	Währung	Laufzeit
6701600 1663	789000	Bawag PSK/AT AT30 6000 0005 4006 7481	Investitionen im a.o. H. 2001-2012	16.11.2015	1,970%	EUR	31.03.2016 - Investitionen im a.o. H. 2001-2012 - 7890 FIX verzinst 31.12.2040
6701600 1663	816000	Bawag PSK/AT AT30 6000 0005 4006 7481	Investitionen im a.o. H. 2001-2012	16.11.2015	1,970%	EUR	31.03.2016 - Investitionen im a.o. H. 2001-2012 - 8160 FIX verzinst 31.12.2040
6701600 1664	839000	Bawag PSK/AT AT18 6000 0005 4006 7503	Diverse Projekte (Teil 3), Umschuldung Stadtheim 2016	16.11.2015	1,970%	EUR	31.03.2016 - Div. Projekte (Teil 3) Umsch.Stadtheim 2016 - 8390 FIX verzinst 31.12.2040
6701600 1664	951000	Bawag PSK/AT AT18 6000 0005 4006 7503	Diverse Projekte (Teil 3), Umschuldung Stadtheim 2016	16.11.2015	1,970%	EUR	31.03.2016 - Div. Projekte (Teil 3) Umsch.Stadtheim 2016 - 9510 FIX verzinst 31.12.2040
6701600 1665	816000	Bawag PSK/AT AT94 6000 0005 4008 6990	San.u. Neuherstellung Öffentl. Beleuchtung 2008/09, (Umschuldung von Hypo Stmk)	24.06.2019	3,000%	EUR	30.09.2019 - San.u. Neuherstellung Öffentl. Beleuchtung 2008/09 euribor6m 30.09.2024
6701600 1667	240000	Bawag PSK/AT AT50 6000 0005 4010 3399	Kindergarten Bendek	29.06.2020	3,000%	EUR	31.03.2023 - Kindergarten Bendek euribor6m 30.09.2037
6701600 1668	211000	Bawag PSK/AT AT66 6000 0005 4010 3402	Div. Erw. - Zubau VS Barwitzius / MS Föhrenwald	29.06.2020	3,000%	EUR	31.03.2023 - Zubau VS Barwitzius euribor6m 30.09.2037
6701600 1668	212000	Bawag PSK/AT AT66 6000 0005 4010 3402	Div. Erw. - Zubau VS Barwitzius / MS Föhrenwald	29.06.2020	3,000%	EUR	31.03.2023 - MS Föhrenwald euribor6m 30.09.2037
6701700 1701	612000	HYPO NOE Landesbank für NOE und Wien AG/AT AT24 5300 0004 6624 9408	Straßenneubau 2000 - 2011	16.11.2015	2,387%	EUR	30.06.2016 - Straßenneubau 2000 - 2011 FIX verzinst 31.12.2040
6701700 1705	240000	HYPO NOE Landesbank für NOE und Wien AG/AT AT98 5300 0004 6617 2804	Kindergarten Anemonensee	29.06.2011	0,460%	EUR	31.03.2013 - Kindergarten Anemonensee FIX verzinst 30.09.2037
6701700 1706	240000	HYPO NOE Landesbank für NOE und Wien AG/AT AT98 5300 0004 6617 2901	Kindergarten Bauer-Theussl-Park	29.06.2011	0,460%	EUR	31.03.2013 - Kindergarten Bauer- Theussl-Park FIX verzinst 30.09.2037
6701700 1708	240000	HYPO NOE Landesbank für NOE und Wien AG/AT AT87 5300 0004 6617 3002	Kindergarten Josefstadt	29.06.2011	0,420%	EUR	31.03.2012 - Kindergarten Josefstadt FIX verzinst 30.09.2031

Kontonummer Darlehensnr.	Darlehenshöhe Gesamt	Buchwert 31.12.2022	Zugang	Tilgung	Zinsen	Summe Schuldendienst	Schuldendienst- ersätze	Buchwert 31.12.2023	Netto Schuldendienst
6701600 1663	4.312.000,76 20.932.042,52	3.312.800,00		154.500,00	65.000,00	219.500,00		3.158.300,00	219.500,00
6701600 1663	757.739,94 20.932.042,52	582.100,00		27.100,00	11.400,00	38.500,00		555.000,00	38.500,00
6701600 1664	1.334.196,24 3.429.810,39	1.058.000,00		49.400,00	20.800,00	70.200,00		1.008.600,00	70.200,00
6701600 1664	2.095.614,15 3.429.810,39	1.661.700,00		77.500,00	32.600,00	110.100,00		1.584.200,00	110.100,00
6701600 1665	176.395,57	71.100,00		35.000,00	1.900,00	36.900,00		36.100,00	36.900,00
6701600 1667	1.034.100,00	1.034.100,00		85.000,00	30.600,00	115.600,00	57.200,00	949.100,00	58.400,00
6701600 1668	2.595.190,19 4.417.345,00	2.567.300,00		146.800,00	77.300,00	224.100,00	191.000,00	2.420.500,00	33.100,00
6701600 1668	1.822.154,81 4.417.345,00	1.850.000,00		150.700,00	54.300,00	205.000,00	54.200,00	1.699.300,00	150.800,00
6701700 1701	10.000.000,00	7.768.700,00		350.100,00	183.400,00	533.500,00		7.418.600,00	533.500,00
6701700 1705	1.300.000,00	802.500,00		51.800,00	3.700,00	55.500,00	6.200,00	750.700,00	49.300,00
6701700 1706	1.000.000,00	510.900,00		33.000,00	2.300,00	35.300,00	4.900,00	477.900,00	30.400,00
6701700 1708	500.000,00	234.800,00		25.700,00	1.000,00	26.700,00	2.200,00	209.100,00	24.500,00

Kontonummer Darlehensnr.	Ansatz	Darlehensgeber/Staat Aktenzahl	Verwendungszweck Genehmigungsdatum/-vermerk	Beschluss- Datum	Zinssatz	Währung	Laufzeit
6701800 1805	612000	Hypo Tirol Bank AG/AT AT12 5700 0003 1910 4001	San.u.Neuherst. Gem.str. 2009 (FUZO u. Domplatz)	28.10.2009	0,300%	EUR	31.12.2010 - San.u.Neuherst. Gem.str. 2009 (FUZO u. Domplatz)
6701800 1807	529000	Hypo Tirol Bank AG/AT AT59 5700 0003 1910 4028	Sanierung Altlast N 17 (Beitrag d. Stadt)	28.10.2009	0,300%	EUR	30.09.2011 - Sanierung Altlast N 17 (Beitrag d. Stadt)
6701910 1911	982000	Oberbank AG/AT AT72 1500 0005 3125 7533	Umschuldung besteh. Darl. f. d. Haushaltsausgleich	27.06.2016	2,250%	EUR	30.09.2016 - Umschuldung besteh. Darl. f. d. Haushaltsausgleich
6709999 2008	612000	unbekannter Lieferant für zukünftige Darlehen/AT	Gemeindestraßen (B54 Unterführung)		3,000%	EUR	30.06.2026 - Gemeindestraßen (B54 Unterführung)
6709999 2019	211000	unbekannter Lieferant für zukünftige Darlehen/AT	Volksschule Baumkirchnerring		3,000%	EUR	30.06.2024 - Volksschule Baumkirchnerring
6709999 2020	211000	unbekannter Lieferant für zukünftige Darlehen/AT	Volksschule Ungarviertel		3,000%	EUR	30.06.2026 - Volksschule Ungarviertel
6709999 2022	612000	unbekannter Lieferant für zukünftige Darlehen/AT	Gemeindestraßen (Ostumfahrung)		3,000%	EUR	30.06.2024 - Gemeindestraßen (Ostumfahrung)
6709999 2023	649000	unbekannter Lieferant für zukünftige Darlehen/AT	Parkdeck ÖBB		3,000%	EUR	30.06.2025 - Parkdeck ÖBB
6709999 2026	612000	unbekannter Lieferant für zukünftige Darlehen/AT	Kehrbachbrücke		3,000%	EUR	30.06.2024 - Kehrbachbrücke
6709999 2028	029000	unbekannter Lieferant für zukünftige Darlehen/AT	Sanierung Altes Rathaus		3,000%	EUR	30.06.2024 - Sanierung Altes Rathaus
6709999 2030	163000	unbekannter Lieferant für zukünftige Darlehen/AT	Freiwillige Feuerwehr		3,000%	EUR	30.06.2024 - Freiwillige Feuerwehr
6709999 2033	323000	unbekannter Lieferant für zukünftige Darlehen/AT	Sanierung Stadttheater, Teil 1		3,000%	EUR	01.01.2023 - Sanierung Stadttheater, Teil 1
6709999 2034	323000	unbekannter Lieferant für zukünftige Darlehen/AT	Sanierung Stadttheater, Teil 2		3,000%	EUR	30.06.2025 - Sanierung Stadttheater, Teil 2
6709999 2037	816000	unbekannter Lieferant für zukünftige Darlehen/AT	Öffentliche Beleuchtung - LED Umstellung		3,000%	EUR	30.06.2026 - Öffentliche Beleuchtung - LED Umstellung

Kontonummer Darlehensnr.	Darlehenshöhe Gesamt	Buchwert 31.12.2022	Zugang	Tilgung	Zinsen	Summe Schuldendienst	Schuldendienst- ersätze	Buchwert 31.12.2023	Netto Schuldendienst
6701800 1805	4.000.000,00	1.643.100,00		209.900,00	4.800,00	214.700,00		1.433.200,00	214.700,00
6701800 1807	380.000,00	93.400,00		26.600,00	300,00	26.900,00		66.800,00	26.900,00
6701910 1911	15.000.000,00	10.763.800,00		695.800,00	239.700,00	935.500,00		10.068.000,00	935.500,00
6709999 2008	5.915.000,00		2.565.000,00		39.300,00	39.300,00		2.565.000,00	39.300,00
6709999 2019	792.400,00		792.400,00		12.200,00	12.200,00		792.400,00	12.200,00
6709999 2020	6.500.000,00		1.000.000,00		15.300,00	15.300,00		1.000.000,00	15.300,00
6709999 2022	400.000,00		400.000,00		6.100,00	6.100,00		400.000,00	6.100,00
6709999 2023	1.633.000,00		1.143.000,00		17.500,00	17.500,00		1.143.000,00	17.500,00
6709999 2026	690.000,00		690.000,00		10.600,00	10.600,00		690.000,00	10.600,00
6709999 2028	950.000,00		950.000,00		14.600,00	14.600,00		950.000,00	14.600,00
6709999 2030	1.145.000,00		1.145.000,00		17.600,00	17.600,00		1.145.000,00	17.600,00
6709999 2033	3.683.700,00		3.683.700,00		56.500,00	56.500,00		3.683.700,00	56.500,00
6709999 2034	3.539.000,00		3.539.000,00		54.300,00	54.300,00		3.539.000,00	54.300,00
6709999 2037	2.975.000,00		400.000,00		6.100,00	6.100,00		400.000,00	6.100,00

Kontonummer Darlehensnr.	Ansatz	Darlehensgeber/Staat Aktenzahl	Verwendungszweck Genehmigungsdatum/-vermerk	Beschluss- Datum	Zinssatz Zinsindikator	Währung	Laufzeit
6709999 2043	222100	unbekannter Lieferant für zukünftige Darlehen/AT	HLM Schneeberggasse	HLM Schneeberggasse	3,000% FIX verzinst	EUR	30.06.2026 - 31.12.2045
6709999 2044	224000	unbekannter Lieferant für zukünftige Darlehen/AT	BAFEP Schneeberggasse	BAFEP Schneeberggasse	3,000% FIX verzinst	EUR	30.06.2026 - 31.12.2045
6709999 2045	240000	unbekannter Lieferant für zukünftige Darlehen/AT	Kindergarten Oskar Helmer	Kindergarten Oskar Helmer	3,000% FIX verzinst	EUR	30.06.2025 - 31.12.2044
6709999 2046	240000	unbekannter Lieferant für zukünftige Darlehen/AT	Kindergarten Otto Glöckel	Kindergarten Otto Glöckel	3,000% FIX verzinst	EUR	30.06.2025 - 31.12.2044
6709999 2047	240200	unbekannter Lieferant für zukünftige Darlehen/AT	Tagesbetreuung - Container	Tagesbetreuung - Container	3,000% FIX verzinst	EUR	30.06.2024 - 31.12.2043
6709999 2049	163000	unbekannter Lieferant für zukünftige Darlehen/AT	San./Erw. Gebäude "Alte Feuerwehr"	San./Erw. Gebäude "Alte Feuerwehr"	3,000% FIX verzinst	EUR	30.06.2024 - 31.12.2043
6709999 2050	240000	unbekannter Lieferant für zukünftige Darlehen/AT	Erweiterung KG Dr. Wittmann	Erweiterung KG Dr. Wittmann	3,000% FIX verzinst	EUR	30.06.2025 - 31.12.2044
1.4.2. ... von Finanzunternehmen im Ausland							
6701930 1931	982000	Deutsche Bank Ver.Hypo Vorarlberg/DE AT195800010536576512	Herstellung Haushaltsgleichgewicht 2012	20.06.2012 Herstellung Haushaltsgleichgewicht 2012	0,000%	EUR	30.04.2013 - 31.10.2022

1.5. ... von Sonstigen**Zwischensumme****2. Finanzschulden für den laufenden Aufwand****2.1. ... von Trägern des öffentlichen Rechts****2.1.1. ... von Bund, Bundesfonds, Bundeskammern****2.1.2. ... von Ländern, Landesfonds, Landeskammern****2.1.3. ... von Gemeinden, Gemeindeverbänden, Gemeindefonds****2.1.4. ... von Sozialversicherungsträgern****2.1.5. ... von sonstigen Trägern des öffentlichen Rechts**

Kontonummer Darlehensnr.	Darlehenshöhe Gesamt	Buchwert 31.12.2022	Zugang	Tilgung	Zinsen	Summe Schuldendienst	Schuldendienst- ersätze	Buchwert 31.12.2023	Netto Schuldendienst
6709999 2043	1.300.000,00		200.000,00		3.100,00	3.100,00		200.000,00	3.100,00
6709999 2044	1.300.000,00		200.000,00		3.100,00	3.100,00		200.000,00	3.100,00
6709999 2045	5.000.000,00		2.350.000,00		36.000,00	36.000,00		2.350.000,00	36.000,00
6709999 2046	5.000.000,00		2.350.000,00		36.000,00	36.000,00		2.350.000,00	36.000,00
6709999 2047	1.875.000,00		1.875.000,00		28.700,00	28.700,00		1.875.000,00	28.700,00
6709999 2049	3.600.000,00		3.600.000,00		55.100,00	55.100,00		3.600.000,00	55.100,00
6709999 2050	2.000.000,00		950.000,00		14.600,00	14.600,00		950.000,00	14.600,00
6701930 1931									
		105.096.300,00	27.833.100,00	7.767.100,00	2.508.700,00	10.275.800,00	349.500,00	125.162.300,00	9.926.300,00

Kontonummer Darlehensnr.	Ansatz	Darlehensgeber/Staat Aktenzahl	Verwendungszweck Genehmigungsdatum/-vermerk	Beschluss- Datum	Zinssatz Zinsindikator	Währung	Laufzeit
2.2.			... von Beteiligungen der Gebietskörperschaft (ohne Finanzunternehmungen)				
2.3.			... von Unternehmen (ohne Beteiligungen und ohne Finanzunternehmungen)				
2.4.			... von Finanzunternehmen				
2.4.1.			... von Finanzunternehmen im Inland				
2.4.2.			... von Finanzunternehmen im Ausland				
2.5.			... von Sonstigen				

Zwischensumme

SUMME (1 und 2)

Davon ohne A85-89

Davon A85-89

Kontonummer Darlehensnr.	Darlehenshöhe Gesamt	Buchwert 31.12.2022	Zugang	Tilgung	Zinsen	Summe Schuldendienst	Schuldendienst- ersätze	Buchwert 31.12.2023	Netto Schuldendienst
		0,00	0,00	0,00	0,00	0,00	0,00	0,00	0,00
		105.096.300,00	27.833.100,00	7.767.100,00	2.508.700,00	10.275.800,00	349.500,00	125.162.300,00	9.926.300,00
		105.096.300,00	27.833.100,00	7.767.100,00	2.508.700,00	10.275.800,00	349.500,00	125.162.300,00	9.926.300,00
		0,00	0,00	0,00	0,00	0,00	0,00	0,00	0,00

Entwicklung Schuldenstand gem. § 61 (2) und (3) NÖ STROG

Entwicklung des Schuldenstandes gemäß § 61 (2) und (3) NÖ STROG betreffend Darlehen für Haushaltsabgänge (Ansatz 9820)

		<u>Obergrenze gemäß § 61 (3) NÖ STROG</u>
Schuldenstand Ansatz 9820 gemäß RA 2018	56.457.100,00	
179 % von Ertragsanteilen gemäß RA 2016	86.518.100,00	
Ausschöpfung per 31.12. 2018	116,81%	179%
Schuldenstand Ansatz 9820 gemäß RA 2019	53.155.900,00	
172 % von Ertragsanteilen gemäß RA 2017	83.775.900,00	
Ausschöpfung per 31.12. 2019	109,13%	172%
Schuldenstand Ansatz 9820 gemäß RA 2020	49.792.100,00	
120 % von Ertragsanteilen gemäß RA 2018	62.883.100,00	
Ausschöpfung per 31.12. 2020	95,02%	120%
Schuldenstand Ansatz 9820 gemäß RA 2021	41.230.600,00	
115 % von Ertragsanteilen gemäß RA 2019	63.255.100,00	
Ausschöpfung per 31.12. 2021	74,96%	115%
voraussichtl. Schuldenstand Ansatz 9820 gemäß Prognose 2022	34.613.400,00	
110 % von Ertragsanteilen gemäß RA 2020	56.350.200,00	
Vorauss. Ausschöpfung per 31.12. 2022	67,57%	110%
voraussichtl. Schuldenstand Ansatz 9820 gemäß VA 2023	31.948.400,00	
105 % von Ertragsanteilen gemäß RA 2021	63.402.500,00	
Vorauss. Ausschöpfung per 31.12. 2023	52,91%	105%

Nachweis über hausinterne Vergütungen (Anlage 6f)

Gruppenebene		Erträge	Aufwendungen
0	Vertretungskörper und allgemeine Verwaltung	62.500,00	495.500,00
1	Öffentliche Ordnung und Sicherheit	0,00	75.100,00
2	Unterricht, Erziehung, Sport und Wissenschaft	0,00	906.000,00
3	Kunst, Kultur und Kultus	0,00	51.700,00
4	Soziale Wohlfahrt und Wohnbauförderung	0,00	152.300,00
5	Gesundheit	0,00	40.200,00
6	Straßen- und Wasserbau, Verkehr	456.000,00	891.000,00
7	Wirtschaftsförderung	0,00	0,00
8	Dienstleistungen	3.942.000,00	924.200,00
9	Finanzwirtschaft	0,00	64.900,00
Summe		4.460.500,00	3.600.900,00

Erläuterungen zum Nachweis über hausinterne Vergütungen

Erläuterungen zum Nachweis über hausinterne Vergütungen

Die Summe der internen Aufwendungen ist um EUR 859.600,-- geringer als die Summe der internen Erträge. Folgende Positionen sind aufgrund von Buchhaltungsregeln der VRV 2015 aufwandseitig nicht darstellbar:

EUR 830.000,-- für selbst erstellte Anlagen im Bereich Straßenbau u. –beleuchtung sowie bei diversen öffentlichen Gebäuden (Eigenleistungen auf aktiven Bestandskonten)

EUR 29.600,-- IT-Leistungen für Polytechnikum (Verbuchung in der Durchlaufenden Gebarung)

MFP - Ergebnishaushalt Gesamt 1. und 2. Ebene
- interne Vergütungen enthalten

MVAG	Mittelverwendungs- und aufbringungsgruppen (1. und 2. Ebene)	VA 2023	Plan 2024	Plan 2025	Plan 2026	Plan 2027
211	Erträge aus der operativen Verwaltungstätigkeit	171.059.800,00	175.706.200,00	179.956.000,00	185.839.900,00	191.432.200,00
2111	Erträge aus eigenen Abgaben	32.924.000,00	33.754.000,00	34.439.500,00	35.211.000,00	36.118.000,00
2112	Erträge aus Ertragsanteilen	69.503.000,00	73.782.000,00	77.531.000,00	81.796.000,00	86.225.500,00
2113	Erträge aus Gebühren	29.706.000,00	30.274.000,00	30.767.000,00	31.250.800,00	31.757.900,00
2114	Erträge aus Leistungen	16.373.600,00	16.596.500,00	16.363.800,00	16.606.900,00	16.598.400,00
2115	Erträge aus Besitz und wirtschaftlicher Tätigkeit	5.884.000,00	5.773.700,00	5.999.200,00	6.001.200,00	6.003.200,00
2116	Erträge aus Veräußerung und sonstige Erträge	11.223.500,00	11.209.200,00	10.635.300,00	10.788.300,00	10.783.400,00
2117	Nicht finanzierungswirksame operative Erträge	5.445.700,00	4.316.800,00	4.220.200,00	4.185.700,00	3.945.800,00
212	Erträge aus Transfers	6.839.000,00	6.590.200,00	7.316.400,00	7.478.200,00	7.321.800,00
2121	Transferertrag von Trägern des öffentlichen Rechts	4.746.600,00	4.491.600,00	5.115.000,00	5.268.600,00	5.103.700,00
2122	Transferertrag von Beteiligungen					
2123	Transferertrag von Unternehmen (mit Finanzunternehmen)	100,00	100,00	100,00	100,00	100,00
2124	Transferertrag von Haushalten und Organisationen ohne Erwerbscharakter	1.672.300,00	1.678.500,00	1.781.300,00	1.789.500,00	1.798.000,00
2125	Transferertrag vom Ausland					
2126	Investitions- und Tilgungszuschüsse zwischen Unternehmungen und Betrieben der Gebietskörperschaft und der Gebietskörperschaft					
2127	Nicht finanzierungswirksamer Transferertrag	420.000,00	420.000,00	420.000,00	420.000,00	420.000,00
213	Finanzerträge	640.600,00	530.600,00	530.600,00	530.600,00	530.600,00
2131	Erträge aus Zinsen	120.600,00	10.600,00	10.600,00	10.600,00	10.600,00
2132	Erträge aus Zinsen aus derivativen Finanzinstrumenten ohne Grundgeschäft					
2133	Erträge aus Gewinnentnahmen von marktbestimmten Betrieben					
2134	Sonstige Finanzerträge					
2135	Erträge aus Dividenden/Gewinnausschüttungen	520.000,00	520.000,00	520.000,00	520.000,00	520.000,00
2136	Sonstige nicht finanzierungswirksame Finanzerträge					
21	Summe Erträge	178.539.400,00	182.827.000,00	187.803.000,00	193.848.700,00	199.284.600,00
221	Personalaufwand	47.148.100,00	47.624.000,00	48.907.900,00	50.264.600,00	51.480.300,00
2211	Personalaufwand (Bezüge, Nebengeb., Mehrleistungen)	36.512.500,00	37.835.600,00	39.049.800,00	40.154.400,00	41.191.200,00
2212	Gesetzlicher und freiwilliger Sozialaufwand	9.178.100,00	9.399.400,00	9.467.200,00	9.716.600,00	9.893.700,00
2213	Sonstiger Personalaufwand	315.900,00	309.400,00	307.300,00	306.400,00	303.400,00
2214	Nicht finanzierungswirksamer Personalaufwand	1.141.600,00	79.600,00	83.600,00	87.200,00	92.000,00
222	Sachaufwand (ohne Transferaufwand)	69.609.600,00	67.700.700,00	69.762.200,00	72.050.600,00	73.758.600,00
2221	Gebrauchs- und Verbrauchsgüter, Handelswaren	3.221.100,00	2.986.500,00	2.836.600,00	2.802.800,00	2.858.300,00
2222	Verwaltungs- und Betriebsaufwand	6.651.000,00	5.709.700,00	4.293.000,00	4.154.500,00	4.157.800,00

MVAG	Mittelverwendungs- und aufbringungsgruppen (1. und 2. Ebene)	VA 2023	Plan 2024	Plan 2025	Plan 2026	Plan 2027
2223	Leasing- und Mietaufwand	10.362.600,00	10.392.400,00	11.124.100,00	11.172.700,00	11.635.800,00
2224	Instandhaltung	5.558.800,00	4.383.100,00	4.370.400,00	4.219.800,00	4.225.400,00
2225	Sonstiger Sachaufwand	35.716.100,00	36.129.000,00	39.038.100,00	41.600.800,00	42.781.300,00
2226	Nicht finanzierungswirksamer Sachaufwand	8.100.000,00	8.100.000,00	8.100.000,00	8.100.000,00	8.100.000,00
223	Transferaufwand (laufende Transfers und Kapitaltransfers)	59.785.100,00	59.806.700,00	60.199.100,00	61.765.200,00	64.193.100,00
2231	Transferaufwand an Träger des öffentlichen Rechts	38.588.900,00	39.469.800,00	41.293.200,00	43.401.000,00	45.593.500,00
2232	Transferaufwand an Beteiligungen					
2233	Transferaufwand an Unternehmen (mit Finanzunternehmen)	10.586.100,00	10.317.700,00	8.570.700,00	7.768.700,00	7.717.700,00
2234	Transferaufwand an Haushalte und Organisationen ohne Erwerbscharakter	10.610.100,00	10.019.200,00	10.335.200,00	10.595.500,00	10.881.900,00
2235	Transferaufwand an das Ausland					
2236	Investitions- und Tilgungszuschüsse zwischen Unternehmungen und Betrieben der Gebietskörperschaft und der Gebietskörperschaft					
2237	Nicht finanzierungswirksamer Transferaufwand					
224	Finanzaufwand	2.639.000,00	3.151.800,00	3.220.600,00	3.153.500,00	2.945.200,00
2241	Zinsen aus Finanzschulden, Finanzierungsleasing, Forderungskauf und derivativen Finanzinstrumenten mit Grundgeschäft	2.508.700,00	3.021.500,00	3.090.300,00	3.023.200,00	2.814.900,00
2242	Zinsen und sonstige Aufwendungen aus derivativen Finanzinstrumenten ohne Grundgeschäft					
2243	Gewinnentnahmen von Unternehmungen und marktbestimmten Betrieben der Gebietskörperschaft (innerhalb der Gebietskörperschaft)					
2244	Sonstiger Finanzaufwand	130.300,00	130.300,00	130.300,00	130.300,00	130.300,00
2245	Nicht finanzierungswirksamer Finanzaufwand					
22	Summe Aufwendungen	179.181.800,00	178.283.200,00	182.089.800,00	187.233.900,00	192.377.200,00
SA0	Saldo (0) Nettoergebnis (21 - 22)	-642.400,00	4.543.800,00	5.713.200,00	6.614.800,00	6.907.400,00
230	Entnahmen von Haushaltsrücklagen	3.512.300,00	0,00	0,00	0,00	0,00
2301	Entnahmen von Haushaltsrücklagen	3.512.300,00				
240	Zuweisung an Haushaltsrücklagen	1.005.000,00	0,00	0,00	0,00	0,00
2401	Zuweisung an Haushaltsrücklagen	1.005.000,00				
23	Summe Haushaltsrücklagen	2.507.300,00	0,00	0,00	0,00	0,00
SA00	Nettoergebnis nach Zuweisung und Entnahmen von Haushaltsrücklagen (Saldo 0 +/- SU23)	1.864.900,00	4.543.800,00	5.713.200,00	6.614.800,00	6.907.400,00

MFP - Finanzierungshaushalt Gesamt 1. und 2. Ebene
- interne Vergütungen enthalten

MVAG	Mittelverwendungs- und aufbringungsgruppen (1. und 2. Ebene)	VA 2023	Plan 2024	Plan 2025	Plan 2026	Plan 2027
311	Einzahlungen aus der operativen Verwaltungstätigkeit	165.497.800,00	171.273.100,00	175.619.500,00	181.537.900,00	187.370.100,00
3111	Einzahlungen aus eigenen Abgaben	32.924.000,00	33.754.000,00	34.439.500,00	35.211.000,00	36.118.000,00
3112	Einzahlungen aus Ertragsanteilen	69.503.000,00	73.782.000,00	77.531.000,00	81.796.000,00	86.225.500,00
3113	Einzahlungen aus Gebühren	29.706.000,00	30.274.000,00	30.767.000,00	31.250.800,00	31.757.900,00
3114	Einzahlungen aus Leistungen	16.373.600,00	16.596.500,00	16.363.800,00	16.606.900,00	16.598.400,00
3115	Einzahlungen aus Besitz und wirtschaftlicher Tätigkeit	5.884.000,00	5.773.700,00	5.999.200,00	6.001.200,00	6.003.200,00
3116	Einzahlungen aus Veräußerung von geringwertigen Wirtschaftsgütern (GWG) und sonstige Einzahlungen	11.107.200,00	11.092.900,00	10.519.000,00	10.672.000,00	10.667.100,00
312	Einzahlungen aus Transfers (ohne Kapitaltransfers)	6.419.000,00	6.170.200,00	6.896.400,00	7.058.200,00	6.901.800,00
3121	Transferzahlungen von Trägern des öffentlichen Rechts	4.746.600,00	4.491.600,00	5.115.000,00	5.268.600,00	5.103.700,00
3122	Transferzahlungen von Beteiligungen					
3123	Transferzahlungen von Unternehmen (inkl. Finanzunternehmen)	100,00	100,00	100,00	100,00	100,00
3124	Transferzahlungen von Haushalte und Organisationen ohne Erwerbscharakter	1.672.300,00	1.678.500,00	1.781.300,00	1.789.500,00	1.798.000,00
3125	Transferzahlungen vom Ausland					
3126	Investitions- und Tilgungszuschüsse zwischen Unternehmungen und Betrieben der Gebietskörperschaft und der Gebietskörperschaft					
313	Einzahlungen aus Finanzerträgen	640.600,00	530.600,00	530.600,00	530.600,00	530.600,00
3131	Einzahlungen aus Zinserträgen	120.600,00	10.600,00	10.600,00	10.600,00	10.600,00
3133	Einzahlungen aus Gewinnentnahmen von marktbestimmten Betrieben					
3134	Sonstige Einzahlungen aus Finanzerträgen					
3135	Einzahlungen aus Dividenden/Gewinnausschüttungen	520.000,00	520.000,00	520.000,00	520.000,00	520.000,00
31	Summe Einzahlungen operative Gebarung	172.557.400,00	177.973.900,00	183.046.500,00	189.126.700,00	194.802.500,00
321	Auszahlungen aus Personalaufwand	46.006.500,00	47.544.400,00	48.824.300,00	50.177.400,00	51.388.300,00
3211	Auszahlungen für Personalaufwand Bezüge, Nebengebühren, und Mehrleistungsvergütungen)	36.512.500,00	37.835.600,00	39.049.800,00	40.154.400,00	41.191.200,00
3212	Auszahlungen für gesetzliche und freiwillige Sozialaufwendungen	9.178.100,00	9.399.400,00	9.467.200,00	9.716.600,00	9.893.700,00
3213	Auszahlungen aus sonstigem Personalaufwand	315.900,00	309.400,00	307.300,00	306.400,00	303.400,00
322	Auszahlungen aus Sachaufwand (ohne Transferaufwand)	61.509.600,00	59.600.700,00	61.662.200,00	63.950.600,00	65.658.600,00
3221	Auszahlungen für Gebrauchs- und Verbrauchsgüter, Handelswaren	3.221.100,00	2.986.500,00	2.836.600,00	2.802.800,00	2.858.300,00
3222	Auszahlungen für Verwaltungs- und Betriebsaufwand	6.651.000,00	5.709.700,00	4.293.000,00	4.154.500,00	4.157.800,00
3223	Auszahlungen für Leasing- und Mietaufwand	10.362.600,00	10.392.400,00	11.124.100,00	11.172.700,00	11.635.800,00
3224	Auszahlungen für Instandhaltung	5.558.800,00	4.383.100,00	4.370.400,00	4.219.800,00	4.225.400,00
3225	Sonstige Auszahlungen aus Sachaufwand	35.716.100,00	36.129.000,00	39.038.100,00	41.600.800,00	42.781.300,00
323	Auszahlungen aus Transfers (ohne Kapitaltransfers)	55.432.100,00	56.671.700,00	59.064.100,00	61.560.200,00	64.043.100,00
3231	Transferzahlungen an Träger des öffentlichen Rechts	37.413.900,00	39.439.800,00	41.263.200,00	43.371.000,00	45.563.500,00
3232	Transferzahlungen an Beteiligungen					

MVAG	Mittelverwendungs- und aufbringungsgruppen (1. und 2. Ebene)	VA 2023	Plan 2024	Plan 2025	Plan 2026	Plan 2027
3233	Transferzahlungen an Unternehmen (inkl. Finanzunternehmen)	7.408.100,00	7.212.700,00	7.465.700,00	7.593.700,00	7.597.700,00
3234	Transferzahlungen an Haushalte und Organisationen ohne Erwerbscharakter	10.610.100,00	10.019.200,00	10.335.200,00	10.595.500,00	10.881.900,00
3235	Transferzahlungen an das Ausland					
3236	Investitions- und Tilgungszuschüsse zwischen Unternehmungen und Betrieben der Gebietskörperschaft und der Gebietskörperschaft					
324	Auszahlungen aus Finanzaufwand	2.639.000,00	3.151.800,00	3.220.600,00	3.153.500,00	2.945.200,00
3241	Auszahlungen für Zinsaufwand, für Finanzierungsleasing, für Forderungskauf, für Finanzschulden und derivative Finanzinstrumente mit Grundgeschäft	2.508.700,00	3.021.500,00	3.090.300,00	3.023.200,00	2.814.900,00
3242	Auszahlungen für Zinsen aus derivativen Finanzinstrumenten ohne Grundgeschäft					
3243	Auszahlung aus Gewinnentnahmen von marktbestimmten Betrieben					
3244	Sonstige Auszahlungen aus Finanzaufwendungen	130.300,00	130.300,00	130.300,00	130.300,00	130.300,00
32	Summe Auszahlungen operative Gebarung	165.587.200,00	166.968.600,00	172.771.200,00	178.841.700,00	184.035.200,00
SA1	Saldo (1) Geldfluss aus der Operativen Gebarung (31 – 32)	6.970.200,00	11.005.300,00	10.275.300,00	10.285.000,00	10.767.300,00
331	Einzahlungen aus der Investitionstätigkeit	116.300,00	116.300,00	116.300,00	116.300,00	116.300,00
3311	Einzahlungen aus der Veräußerung von immateriellem Vermögen					
3312	Einzahlungen aus der Veräußerung von Grundstücken und Grundstückeinrichtungen	110.000,00	110.000,00	110.000,00	110.000,00	110.000,00
3313	Einzahlungen aus der Veräußerung von Gebäuden und Bauten					
3314	Einzahlungen aus der Veräußerung von technischen Anlagen, Fahrzeuge und Maschinen	6.300,00	6.300,00	6.300,00	6.300,00	6.300,00
3315	Einzahlungen aus der Veräußerung von Amts-, Betriebs- und Geschäftsausstattung					
3316	Einzahlungen aus der Veräußerung von Kulturgütern					
3317	Einzahlungen aus der Veräußerung von Beteiligungen					
332	Einzahlungen aus der Rückzahlung von Darlehen sowie gewährten Vorschüssen	0,00	0,00	0,00	0,00	0,00
3321	Einzahlungen aus Darlehen an Träger des öffentlichen Rechts					
3322	Einzahlungen aus Darlehen an Beteiligungen					
3323	Einzahlungen aus Darlehen an Unternehmen und Haushalte					
3325	Einzahlungen aus Vorschüssen und Anzahlungen					
333	Einzahlungen aus Kapitaltransfers	3.684.900,00	7.204.700,00	300.000,00	0,00	0,00
3331	Kapitaltransferzahlungen von Trägern des öffentlichen Rechts	3.684.900,00	2.384.900,00	300.000,00		
3332	Kapitaltransferzahlungen von Beteiligungen					
3333	Kapitaltransferzahlungen von Unternehmen		4.819.800,00			
3334	Kapitaltransferzahlungen von Haushalten und Organisationen ohne Erwerbscharakter					
3335	Kapitaltransferzahlungen vom Ausland					
33	Summe Einzahlungen investive Gebarung	3.801.200,00	7.321.000,00	416.300,00	116.300,00	116.300,00
341	Auszahlungen aus der Investitionstätigkeit	35.160.400,00	20.545.300,00	11.124.500,00	3.744.800,00	3.863.500,00

MVAG	Mittelverwendungs- und aufbringungsgruppen (1. und 2. Ebene)	VA 2023	Plan 2024	Plan 2025	Plan 2026	Plan 2027
3411	Auszahlungen für den Erwerb von immateriellem Vermögen	102.700,00	2.700,00	2.700,00	2.700,00	2.700,00
3412	Auszahlungen für den Erwerb von Grundstücken und Grundstückseinrichtungen	14.773.600,00	7.690.700,00	4.515.900,00	2.315.900,00	2.315.900,00
3413	Auszahlungen für den Erwerb von Gebäuden und Bauten	17.507.400,00	9.992.000,00	3.948.000,00	2.000,00	2.000,00
3414	Auszahlungen für den Erwerb von technischen Anlagen, Fahrzeuge und Maschinen	1.066.300,00	848.400,00	874.400,00	788.400,00	928.400,00
3415	Auszahlungen für den Erwerb von Amts-, Betriebs- und Geschäftsausstattung	1.706.900,00	2.008.000,00	1.780.000,00	632.300,00	611.000,00
3416	Auszahlungen für den Erwerb von Kulturgütern	3.500,00	3.500,00	3.500,00	3.500,00	3.500,00
3417	Auszahlungen für den Erwerb von Beteiligungen					
342	Auszahlungen von gewährten Darlehen sowie gewährten Vorschüssen	0,00	0,00	0,00	0,00	0,00
3421	Auszahlung von Darlehen an Träger des öffentlichen Rechts					
3422	Auszahlung von Darlehen an Beteiligungen					
3423	Auszahlung von Darlehen an Unternehmen und Haushalte					
3425	Auszahlungen von Vorschüssen und Anzahlungen					
343	Auszahlungen aus Kapitaltransfers	4.353.000,00	3.135.000,00	1.135.000,00	205.000,00	150.000,00
3431	Kapitaltransferzahlungen an Träger des öffentlichen Rechts	1.175.000,00	30.000,00	30.000,00	30.000,00	30.000,00
3432	Kapitaltransferzahlungen an Beteiligungen					
3433	Kapitaltransferzahlungen an Unternehmen (Finanzunternehmen)	3.178.000,00	3.105.000,00	1.105.000,00	175.000,00	120.000,00
3434	Kapitaltransferzahlungen an Haushalte und Organisationen ohne Erwerbscharakter					
3435	Kapitaltransferzahlungen an das Ausland					
34	Summe Auszahlungen investive Gebarung	39.513.400,00	23.680.300,00	12.259.500,00	3.949.800,00	4.013.500,00
SA2	Saldo (2) Geldfluss aus der Investiven Gebarung (33 – 34)	-35.712.200,00	-16.359.300,00	-11.843.200,00	-3.833.500,00	-3.897.200,00
SA3	Saldo (3) Nettofinanzierungssaldo (Saldo 1 + Saldo 2)	-28.742.000,00	-5.354.000,00	-1.567.900,00	6.451.500,00	6.870.100,00
351	Einzahlungen aus der Aufnahme von Finanzschulden	27.833.100,00	15.375.000,00	7.866.000,00	0,00	0,00
3511	Einzahlungen aus empfangenen Darlehen von öffentlichen Körperschaften und Rechtsträgern					
3512	Einzahlungen aus empfangenen Darlehen von Beteiligungen					
3513	Einzahlungen aus empfangenen Darlehen von Unternehmen und privaten Haushalten					
3514	Einzahlungen aus Finanzschulden (Finanzunternehmen)	27.833.100,00	15.375.000,00	7.866.000,00		
353	Einzahlungen infolge eines Kapitaltausch bei derivativen Finanzinstrumenten mit Grundgeschäft	0,00	0,00	0,00	0,00	0,00
3530	Einzahlungen infolge eines Kapitaltausch bei derivativen Finanzinstrumenten mit Grundgeschäft					
355	Einzahlungen aus dem Abgang von Finanzinstrumenten	0,00	0,00	0,00	0,00	0,00
3550	Einzahlungen aus dem Abgang von Finanzinstrumenten					
35	Summe Einzahlungen aus der Finanzierungstätigkeit	27.833.100,00	15.375.000,00	7.866.000,00	0,00	0,00

MVAG	Mittelverwendungs- und aufbringungsgruppen (1. und 2. Ebene)	VA 2023	Plan 2024	Plan 2025	Plan 2026	Plan 2027
361	Auszahlungen aus der Tilgung von Finanzschulden	7.767.100,00	11.397.700,00	8.428.400,00	9.366.800,00	9.445.600,00
3611	Auszahlungen aus empfangenen Darlehen von öffentlichen Körperschaften und Rechtsträgern					
3612	Auszahlungen aus empfangenen Darlehen von Beteiligungen					
3613	Auszahlungen aus empfangenen Darlehen von Unternehmen und privaten Haushalten					
3614	Auszahlungen aus Finanzschulden	7.767.100,00	11.397.700,00	8.428.400,00	9.366.800,00	9.445.600,00
3615	Auszahlung aus der Rückzahlung von Leasingverbindlichkeiten					
363	Auszahlungen infolge eines Kapitaltausch bei derivativen Finanzinstrumenten mit Grundgeschäft	0,00	0,00	0,00	0,00	0,00
3630	Auszahlungen infolge eines Kapitaltausch bei derivativen Finanzinstrumenten mit Grundgeschäft					
365	Auszahlungen für den Erwerb von Finanzinstrumenten	0,00	0,00	0,00	0,00	0,00
3650	Auszahlungen für den Erwerb von Finanzinstrumenten					
36	Summe Auszahlungen aus der Finanzierungstätigkeit	7.767.100,00	11.397.700,00	8.428.400,00	9.366.800,00	9.445.600,00
SA4	Saldo (4) Geldfluss aus der Finanzierungstätigkeit (35 – 36)	20.066.000,00	3.977.300,00	-562.400,00	-9.366.800,00	-9.445.600,00
SA5	Saldo (5) Geldfluss aus der voranschlagswirksamen Gebarung (Saldo 3 + Saldo 4)	-8.676.000,00	-1.376.700,00	-2.130.300,00	-2.915.300,00	-2.575.500,00

Haushaltspotential (aufbauend auf der Ergebnisrechnung)

Voranschlag 2023

Magistrat Wiener Neustadt

Haushaltspotential (aufbauend auf der Ergebnisrechnung)

MVAG	Mittelverwendungs- und -aufbringungsgruppen	Mittelaufbringung	Mittelverwendung	Saldo
211	Erträge aus der operativen Verwaltungstätigkeit	171.059.800,00		
212	Erträge aus Transfers	6.839.000,00		
213	Finanzerträge	640.600,00		
Summe Erträge (SU 21)		178.539.400,00		
2117	Nicht finanzierungswirksame operative Erträge (Auflösung von Rückstellungen und Aktivierte Eigenleistungen)	-5.445.700,00		
2127	Nicht finanzierungswirksamer Transferertrag (Auflösung von Investitionszuschüssen)	-420.000,00		
2136	Sonstige nicht finanzierungswirksame Finanzerträge (Auflösung von RS Bewertung von Beteiligungen und aktiven Finanzinstrumenten)			
Nicht finanzwirksame Erträge		-5.865.700,00		
Finanzwirksame Erträge		172.673.700,00		
221	Personalaufwand		47.148.100,00	
222	Sachaufwand (ohne Transferaufwand)		69.609.600,00	
223	Transferaufwand (laufende Transfers und Kapitaltransfers)		59.785.100,00	
224	Finanzaufwand		2.639.000,00	
Summe Aufwendungen (SU 22)			179.181.800,00	
2214	Nicht finanzierungswirksamer Personalaufwand (Dotierung RS für Abfertigungen, Jubiläum u. nicht konsumierte Urlaube)		-1.141.600,00	
2226	Nicht finanzierungswirksamer Sachaufwand (inkl. Abschreibungen, Dotierung von RS Prozess, ausstehende Rechnungen)		-8.100.000,00	
2237	Nicht finanzierungswirksamer Transferaufwand (Dotierungen von RS f. Pensionen)			
2245	Nicht finanzierungswirksamer Finanzaufwand (Wertberichtigungen zu Finanzinstrumenten, Aufwendungen aus der Bewertung von Beteiligungen)			
Nicht finanzwirksame Aufwendungen			-9.241.600,00	
Finanzwirksame Aufwendungen			169.940.200,00	
Finanzwirksames Ergebnis		172.673.700,00	169.940.200,00	2.733.500,00

Voranschlag 2023

Magistrat Wiener Neustadt

Haushaltspotential (aufbauend auf der Ergebnisrechnung)

MVAG	Mittelverwendungs- und -aufbringungsgruppen	Mittelaufbringung	Mittelverwendung	Saldo
332	Einzahlungen aus der Rückzahlung von Darlehen sowie gewährten Vorschüssen (ohne 3325 mit Projektcode - Anzahlungen)			
1141	Vorräte (- Veränderung)			
1142	Gegebene Anzahlungen auf Vorräte (- Veränderung)			
1540	Passive Rechnungsabgrenzung Einzahlungen der Kontengruppe 000-089, die keinem Projekt mit Projektcode 1 zugeordnet sind Einzahlungen der Kontengruppe 30, die keinem Projekt mit Projektcode 1 zugeordnet sind - Erträge der Kontogruppe 80 mit Projektcode 1			
2301	Entnahmen von Rücklagen endfälliger Darlehen (Kontengruppe 893)	640.000,00		
Jährliche wiederkehrende Einzahlungen		640.000,00		
36	Auszahlungen aus der Finanzierungstätigkeit (ohne Projektcode 1)		7.669.800,00	
2401	Zuweisung an Rücklagen endfälliger Darlehen (Kontengruppe 793)			
342	Auszahlungen von gewährten Darlehen sowie gewährten Vorschüssen (ohne 3425 mit Projektcode - Anzahlungen)			
1141	Vorräte (+ Veränderung)			
1142	Gegebene Anzahlungen auf Vorräte (+ Veränderung)			
1170	Aktive Rechnungsabgrenzung Auszahlungen (Investitionen) der Kontengruppe 000-083, die keinem Projekt mit Projektcode 1 zugeordnet sind		4.870.400,00	
Jährliche wiederkehrende Auszahlungen			12.540.200,00	
	Kontengruppe 871, KT der Ergebnisrechnung, mit Projektcode (BZ)	-500.000,00		
Summe Kapitaltransfers der Ergebnisrechnung		-500.000,00		
Jährliches Haushaltspotential		172.813.700,00	182.480.400,00	-9.666.700,00
	Jährliches Haushaltspotential	-9.666.700,00		
	kumuliertes Haushaltspotential zum 31.12.2022 (Vorjahr): lt. RA 2021 kumuliert + VA 2022 jährlich	-2.666.570,82		
Verfügbares Haushaltspotential		-12.333.270,82		

Voranschlag 2023

Magistrat Wiener Neustadt

Haushaltspotential (aufbauend auf der Ergebnisrechnung)

MVAG	Mittelverwendungs- und -aufbringungsgruppen	Mittelaufbringung	Mittelverwendung	Saldo
informativ	im verfügbaren Haushaltspotential enthaltene Bedarfszuweisungen zur Liquiditätssteigerung aus Kontogruppe 871, KT der Ergebnisrechnung ohne Projektcode	5.000,00		
informativ	tatsächlicher Liquiditätsbedarf ohne Rücklagenauflösung (Abgang)	-12.338.270,82		
2401	Zuweisung an Haushaltsrücklagen (Kontengruppe 794)			
2401	Zuweisung an Haushaltsrücklagen (Kontengruppe 795)			
Jährliche Aufwände für Rücklagen			0,00	
2301	Entnahmen von Haushaltsrücklagen (Kontengruppe 894)			
2301	Entnahmen von Haushaltsrücklagen (Kontengruppe 895)			
Jährliche RL-Erträge f. Investitionen (finanzw.)		0,00		
Endbestand kumuliertes Haushaltspotential		-12.333.270,82	0,00	-12.333.270,82
- Zuweisungen und Umbuchungen an investive Vorhaben				
+ Rückführungen und Umbuchungen von investiven Vorhaben				
Endstand kumuliertes Haushaltspotential nach Berücksichtigung von Zuweisungen und Rückführungen investive Vorhaben				-12.333.270,82

Jährliches Haushaltspotential	-9.666.700,00
Gegebene Kapitaltransfers mit Projektcode 1 in der Kontenklasse 774 u. 775	4.138.000,00
Jährliches Haushaltspotential bereinigt um gegebene Kapitaltransfers mit PC 1 in der Kontenklasse 774 u. 775	-5.528.700,00

Die obig angeführten Kapitaltransfers sind Zuschüsse der Stadt für Projekte, die im Eigentum Dritter stehen, jedoch von wesentlichem Interesse für die Stadt (z.B. Stadtentwicklung, Verkehrsberuhigung, etc.) sind.

Aufgrund der Bestimmungen der VRV 2015 sind diese nicht aktivierungsfähig und belasten im Gegensatz zu aktivierungsfähigen Investitionen mit Projektcode 1 das Haushaltspotential.

Der so ermittelte Wert des Haushaltspotentiales ist eine rein rechnerische Größe, welche nicht dem offiziellen Berechnungsschema zum Haushaltspotential lt. NÖ GHVO entspricht. Sie hat rein informativen Charakter und soll die besondere Auswirkung dieser Geschäftsfälle auf das Potential neutralisieren.

*) Abschließend wird darauf hingewiesen, dass die Berechnungen zum Haushaltspotential den Liquiditätsstand zum Zeitpunkt der Einführung der VRV 2015 (1.1.2020) nicht berücksichtigen. Trotz eines negativen kumulierten Haushaltspotentials ist die Liquidität der Stadt bedingt durch einen deutlich positiven Kassenstand aus heutiger Sicht sichergestellt.

VORAUSSICHTLICHER KASSENSTAND DER STADT WIENER NEUSTADT ZUM 31.12.2023

35.440.200,00

MVAG	Mittelverwendungs- und -aufbringungsgruppen	Mittelaufbringung	Mittelverwendung	Saldo
211	Erträge aus der operativen Verwaltungstätigkeit	175.706.200,00		
212	Erträge aus Transfers	6.590.200,00		
213	Finanzerträge	530.600,00		
Summe Erträge (SU 21)		182.827.000,00		
2117	Nicht finanzierungswirksame operative Erträge (Auflösung von Rückstellungen und Aktivierte Eigenleistungen)	-4.316.800,00		
2127	Nicht finanzierungswirksamer Transferertrag (Auflösung von Investitionszuschüssen)	-420.000,00		
2136	Sonstige nicht finanzierungswirksame Finanzerträge (Auflösung von RS Bewertung von Beteiligungen und aktiven Finanzinstrumenten)	0,00		
Nicht finanzwirksame Erträge		-4.736.800,00		
Finanzwirksame Erträge		178.090.200,00		
221	Personalaufwand		47.624.000,00	
222	Sachaufwand (ohne Transferaufwand)		67.700.700,00	
223	Transferaufwand (laufende Transfers und Kapitaltransfers)		59.806.700,00	
224	Finanzaufwand		3.151.800,00	
Summe Aufwendungen (SU 22)			178.283.200,00	
2214	Nicht finanzierungswirksamer Personalaufwand (Dotierung RS für Abfertigungen, Jubiläum u. nicht konsumierte Urlaube)		-79.600,00	
2226	Nicht finanzierungswirksamer Sachaufwand (inkl. Abschreibungen, Dotierung von RS Prozess, ausstehende Rechnungen)		-8.100.000,00	
2237	Nicht finanzierungswirksamer Transferaufwand (Dotierungen von RS f. Pensionen)		0,00	
2245	Nicht finanzierungswirksamer Finanzaufwand (Wertberichtigungen zu Finanzinstrumenten, Aufwendungen aus der Bewertung von Beteiligungen)		0,00	
Nicht finanzwirksame Aufwendungen			-8.179.600,00	
Finanzwirksame Aufwendungen			170.103.600,00	
Finanzwirksames Ergebnis		178.090.200,00	170.103.600,00	7.986.600,00

MVAG	Mittelverwendungs- und -aufbringungsgruppen	Mittelaufbringung	Mittelverwendung	Saldo
332	Einzahlungen aus der Rückzahlung von Darlehen sowie gewährten Vorschüssen (ohne 3325 mit Projektcode - Anzahlungen)	0,00		
1141	Vorräte (- Veränderung)	0,00		
1142	Gegebene Anzahlungen auf Vorräte (- Veränderung)	0,00		
1540	Passive Rechnungsabgrenzung	0,00		
	Einzahlungen der Kontengruppe 000-089, die keinem Projekt mit Projektcode 1 zugeordnet sind	0,00		
	Einzahlungen der Kontengruppe 30, die keinem Projekt mit Projektcode 1 zugeordnet sind	0,00		
	- Erträge der Kontogruppe 80 mit Projektcode 1	0,00		
2301	Entnahmen von Rücklagen endfälliger Darlehen (Kontengruppe 893)	0,00		
Jährliche wiederkehrende Einzahlungen		0,00		
36	Auszahlungen aus der Finanzierungstätigkeit (ohne Projektcode 1)		7.714.000,00	
2401	Zuweisung an Rücklagen endfälliger Darlehen (Kontengruppe 793)		0,00	
342	Auszahlungen von gewährten Darlehen sowie gewährten Vorschüssen (ohne 3425 mit Projektcode - Anzahlungen)		0,00	
1141	Vorräte (+ Veränderung)		0,00	
1142	Gegebene Anzahlungen auf Vorräte (+ Veränderung)		0,00	
1170	Aktive Rechnungsabgrenzung		0,00	
	Auszahlungen (Investitionen) der Kontengruppe 000-083, die keinem Projekt mit Projektcode 1 zugeordnet sind		4.069.300,00	
Jährliche wiederkehrende Auszahlungen			11.783.300,00	
	Kontengruppe 871, KT der Ergebnisrechnung, mit Projektcode (BZ)	-500.000,00		
Summe Kapitaltransfers der Ergebnisrechnung		-500.000,00		
Jährliches Haushaltspotential		177.590.200,00	181.886.900,00	-4.296.700,00
	Jährliches Haushaltspotential	-4.296.700,00		
	kumuliertes Haushaltspotential zum 31.12.2023 (Vorjahr)	-12.333.270,82		
Verfügbares Haushaltspotential		-16.629.970,82		

MVAG	Mittelverwendungs- und -aufbringungsgruppen	Mittelaufbringung	Mittelverwendung	Saldo
informativ	im verfügbaren Haushaltspotential enthaltene Bedarfszuweisungen zur Liquiditätssteigerung aus Kontogruppe 871, KT der Ergebnisrechnung ohne Projektcode	5.000,00		
informativ	tatsächlicher Liquiditätsbedarf ohne Rücklagenauflösung (Abgang)	-16.634.970,82		
2401	Zuweisung an Haushaltsrücklagen (Kontengruppe 794)		0,00	
2401	Zuweisung an Haushaltsrücklagen (Kontengruppe 795)		0,00	
Jährliche Aufwände für Rücklagen			0,00	
2301	Entnahmen von Haushaltsrücklagen (Kontengruppe 894)	0,00		
2301	Entnahmen von Haushaltsrücklagen (Kontengruppe 895)	0,00		
Jährliche RL-Erträge f. Investitionen (finanzw.)				0,00
Endbestand kumuliertes Haushaltspotential		-16.629.970,82	0,00	-16.629.970,82
- Zuweisungen und Umbuchungen an investive Vorhaben				
+ Rückführungen und Umbuchungen von investiven Vorhaben				
Endstand kumuliertes Haushaltspotential nach Berücksichtigung von Zuweisungen und Rückführungen investive Vorhaben				-16.629.970,82

Jährliches Haushaltspotential	-4.296.700,00
Gegebene Kapitaltransfers mit Projektcode 1 in der Kontenklasse 774 u. 775	2.920.000,00
Jährliches Haushaltspotential bereinigt um gegebene Kapitaltransfers mit PC 1 in der Kontenklasse 774 u. 775	-1.376.700,00

Die obig angeführten Kapitaltransfers sind Zuschüsse der Stadt für Projekte, die im Eigentum Dritter stehen, jedoch von wesentlichem Interesse für die Stadt (z.B. Stadtentwicklung, Verkehrsberuhigung, etc.) sind.

Aufgrund der Bestimmungen der VRV 2015 sind diese nicht aktivierungsfähig und belasten im Gegensatz zu aktivierungsfähigen Investitionen mit Projektcode 1 das Haushaltspotential.

Der so ermittelte Wert des Haushaltspotentiales ist eine rein rechnerische Größe, welche nicht dem offiziellen Berechnungsschema zum Haushaltspotential lt. NÖ GHVO entspricht. Sie hat rein informativen Charakter und soll die besondere Auswirkung dieser Geschäftsfälle auf das Potential neutralisieren.

MVAG	Mittelverwendungs- und -aufbringungsgruppen	Mittelaufbringung	Mittelverwendung	Saldo
211	Erträge aus der operativen Verwaltungstätigkeit	179.956.000,00		
212	Erträge aus Transfers	7.316.400,00		
213	Finanzerträge	530.600,00		
Summe Erträge (SU 21)		187.803.000,00		
2117	Nicht finanzierungswirksame operative Erträge (Auflösung von Rückstellungen und Aktivierte Eigenleistungen)	-4.220.200,00		
2127	Nicht finanzierungswirksamer Transferertrag (Auflösung von Investitionszuschüssen)	-420.000,00		
2136	Sonstige nicht finanzierungswirksame Finanzerträge (Auflösung von RS Bewertung von Beteiligungen und aktiven Finanzinstrumenten)	0,00		
Nicht finanzwirksame Erträge		-4.640.200,00		
Finanzwirksame Erträge		183.162.800,00		
221	Personalaufwand		48.907.900,00	
222	Sachaufwand (ohne Transferaufwand)		69.762.200,00	
223	Transferaufwand (laufende Transfers und Kapitaltransfers)		60.199.100,00	
224	Finanzaufwand		3.220.600,00	
Summe Aufwendungen (SU 22)			182.089.800,00	
2214	Nicht finanzierungswirksamer Personalaufwand (Dotierung RS für Abfertigungen, Jubiläum u. nicht konsumierte Urlaube)		-83.600,00	
2226	Nicht finanzierungswirksamer Sachaufwand (inkl. Abschreibungen, Dotierung von RS Prozess, ausstehende Rechnungen)		-8.100.000,00	
2237	Nicht finanzierungswirksamer Transferaufwand (Dotierungen von RS f. Pensionen)		0,00	
2245	Nicht finanzierungswirksamer Finanzaufwand (Wertberichtigungen zu Finanzinstrumenten, Aufwendungen aus der Bewertung von Beteiligungen)		0,00	
Nicht finanzwirksame Aufwendungen			-8.183.600,00	
Finanzwirksame Aufwendungen			173.906.200,00	
Finanzwirksames Ergebnis		183.162.800,00	173.906.200,00	9.256.600,00

MVAG	Mittelverwendungs- und -aufbringungsgruppen	Mittelaufbringung	Mittelverwendung	Saldo
332	Einzahlungen aus der Rückzahlung von Darlehen sowie gewährten Vorschüssen (ohne 3325 mit Projektcode - Anzahlungen)	0,00		
1141	Vorräte (- Veränderung)	0,00		
1142	Gegebene Anzahlungen auf Vorräte (- Veränderung)	0,00		
1540	Passive Rechnungsabgrenzung	0,00		
	Einzahlungen der Kontengruppe 000-089, die keinem Projekt mit Projektcode 1 zugeordnet sind	0,00		
	Einzahlungen der Kontengruppe 30, die keinem Projekt mit Projektcode 1 zugeordnet sind	0,00		
	- Erträge der Kontogruppe 80 mit Projektcode 1	0,00		
2301	Entnahmen von Rücklagen endfälliger Darlehen (Kontengruppe 893)	0,00		
Jährliche wiederkehrende Einzahlungen		0,00		
36	Auszahlungen aus der Finanzierungstätigkeit (ohne Projektcode 1)		8.428.400,00	
2401	Zuweisung an Rücklagen endfälliger Darlehen (Kontengruppe 793)		0,00	
342	Auszahlungen von gewährten Darlehen sowie gewährten Vorschüssen (ohne 3425 mit Projektcode - Anzahlungen)		0,00	
1141	Vorräte (+ Veränderung)		0,00	
1142	Gegebene Anzahlungen auf Vorräte (+ Veränderung)		0,00	
1170	Aktive Rechnungsabgrenzung		0,00	
	Auszahlungen (Investitionen) der Kontengruppe 000-083, die keinem Projekt mit Projektcode 1 zugeordnet sind		3.378.500,00	
Jährliche wiederkehrende Auszahlungen			11.806.900,00	
	Kontengruppe 871, KT der Ergebnisrechnung, mit Projektcode (BZ)	-500.000,00		
Summe Kapitaltransfers der Ergebnisrechnung		-500.000,00		
Jährliches Haushaltspotential		182.662.800,00	185.713.100,00	-3.050.300,00
	Jährliches Haushaltspotential	-3.050.300,00		
	kumuliertes Haushaltspotential zum 31.12.2024 (Vorjahr)	-16.629.970,82		
Verfügbares Haushaltspotential		-19.680.270,82		

MVAG	Mittelverwendungs- und -aufbringungsgruppen	Mittelaufbringung	Mittelverwendung	Saldo
informativ	im verfügbaren Haushaltspotential enthaltene Bedarfszuweisungen zur Liquiditätssteigerung aus Kontogruppe 871, KT der Ergebnisrechnung ohne Projektcode	5.000,00		
informativ	tatsächlicher Liquiditätsbedarf ohne Rücklagenauflösung (Abgang)	-19.685.270,82		
2401	Zuweisung an Haushaltsrücklagen (Kontengruppe 794)		0,00	
2401	Zuweisung an Haushaltsrücklagen (Kontengruppe 795)		0,00	
Jährliche Aufwände für Rücklagen			0,00	
2301	Entnahmen von Haushaltsrücklagen (Kontengruppe 894)	0,00		
2301	Entnahmen von Haushaltsrücklagen (Kontengruppe 895)	0,00		
Jährliche RL-Erträge f. Investitionen (finanzw.)			0,00	
Endbestand kumuliertes Haushaltspotential		-19.680.270,82	0,00	-19.680.270,82
- Zuweisungen und Umbuchungen an investive Vorhaben				
+ Rückführungen und Umbuchungen von investiven Vorhaben				
Endstand kumuliertes Haushaltspotential nach Berücksichtigung von Zuweisungen und Rückführungen investive Vorhaben				-19.680.270,82

Jährliches Haushaltspotential	-3.050.300,00
Gegebene Kapitaltransfers mit Projektcode 1 in der Kontenklasse 774 u. 775	920.000,00
Jährliches Haushaltspotential bereinigt um gegebene Kapitaltransfers mit PC 1 in der Kontenklasse 774 u. 775	-2.130.300,00

Die obig angeführten Kapitaltransfers sind Zuschüsse der Stadt für Projekte, die im Eigentum Dritter stehen, jedoch von wesentlichem Interesse für die Stadt (z.B. Stadtentwicklung, Verkehrsberuhigung, etc.) sind.

Aufgrund der Bestimmungen der VRV 2015 sind diese nicht aktivierungsfähig und belasten im Gegensatz zu aktivierungsfähigen Investitionen mit Projektcode 1 das Haushaltspotential.

Der so ermittelte Wert des Haushaltspotentiales ist eine rein rechnerische Größe, welche nicht dem offiziellen Berechnungsschema zum Haushaltspotential lt. NÖ GHVO entspricht. Sie hat rein informativen Charakter und soll die besondere Auswirkung dieser Geschäftsfälle auf das Potential neutralisieren.

MVAG	Mittelverwendungs- und -aufbringungsgruppen	Mittelaufbringung	Mittelverwendung	Saldo
211	Erträge aus der operativen Verwaltungstätigkeit	185.839.900,00		
212	Erträge aus Transfers	7.478.200,00		
213	Finanzerträge	530.600,00		
Summe Erträge (SU 21)		193.848.700,00		
2117	Nicht finanzierungswirksame operative Erträge (Auflösung von Rückstellungen und Aktivierte Eigenleistungen)	-4.185.700,00		
2127	Nicht finanzierungswirksamer Transferertrag (Auflösung von Investitionszuschüssen)	-420.000,00		
2136	Sonstige nicht finanzierungswirksame Finanzerträge (Auflösung von RS Bewertung von Beteiligungen und aktiven Finanzinstrumenten)	0,00		
Nicht finanzwirksame Erträge		-4.605.700,00		
Finanzwirksame Erträge		189.243.000,00		
221	Personalaufwand		50.264.600,00	
222	Sachaufwand (ohne Transferaufwand)		72.050.600,00	
223	Transferaufwand (laufende Transfers und Kapitaltransfers)		61.765.200,00	
224	Finanzaufwand		3.153.500,00	
Summe Aufwendungen (SU 22)			187.233.900,00	
2214	Nicht finanzierungswirksamer Personalaufwand (Dotierung RS für Abfertigungen, Jubiläum u. nicht konsumierte Urlaube)		-87.200,00	
2226	Nicht finanzierungswirksamer Sachaufwand (inkl. Abschreibungen, Dotierung von RS Prozess, ausstehende Rechnungen)		-8.100.000,00	
2237	Nicht finanzierungswirksamer Transferaufwand (Dotierungen von RS f. Pensionen)		0,00	
2245	Nicht finanzierungswirksamer Finanzaufwand (Wertberichtigungen zu Finanzinstrumenten, Aufwendungen aus der Bewertung von Beteiligungen)		0,00	
Nicht finanzwirksame Aufwendungen			-8.187.200,00	
Finanzwirksame Aufwendungen			179.046.700,00	
Finanzwirksames Ergebnis		189.243.000,00	179.046.700,00	10.196.300,00

MVAG	Mittelverwendungs- und -aufbringungsgruppen	Mittelaufbringung	Mittelverwendung	Saldo
332	Einzahlungen aus der Rückzahlung von Darlehen sowie gewährten Vorschüssen (ohne 3325 mit Projektcode - Anzahlungen)	0,00		
1141	Vorräte (- Veränderung)	0,00		
1142	Gegebene Anzahlungen auf Vorräte (- Veränderung)	0,00		
1540	Passive Rechnungsabgrenzung	0,00		
	Einzahlungen der Kontengruppe 000-089, die keinem Projekt mit Projektcode 1 zugeordnet sind	0,00		
	Einzahlungen der Kontengruppe 30, die keinem Projekt mit Projektcode 1 zugeordnet sind	0,00		
	- Erträge der Kontogruppe 80 mit Projektcode 1	0,00		
2301	Entnahmen von Rücklagen endfälliger Darlehen (Kontengruppe 893)	0,00		
Jährliche wiederkehrende Einzahlungen		0,00		
36	Auszahlungen aus der Finanzierungstätigkeit (ohne Projektcode 1)		9.366.800,00	
2401	Zuweisung an Rücklagen endfälliger Darlehen (Kontengruppe 793)		0,00	
342	Auszahlungen von gewährten Darlehen sowie gewährten Vorschüssen (ohne 3425 mit Projektcode - Anzahlungen)		0,00	
1141	Vorräte (+ Veränderung)		0,00	
1142	Gegebene Anzahlungen auf Vorräte (+ Veränderung)		0,00	
1170	Aktive Rechnungsabgrenzung		0,00	
	Auszahlungen (Investitionen) der Kontengruppe 000-083, die keinem Projekt mit Projektcode 1 zugeordnet sind		3.244.800,00	
Jährliche wiederkehrende Auszahlungen			12.611.600,00	
	Kontengruppe 871, KT der Ergebnisrechnung, mit Projektcode (BZ)	-500.000,00		
Summe Kapitaltransfers der Ergebnisrechnung		-500.000,00		
Jährliches Haushaltspotential		188.743.000,00	191.658.300,00	-2.915.300,00
	Jährliches Haushaltspotential	-2.915.300,00		
	kumuliertes Haushaltspotential zum 31.12.2025 (Vorjahr)	-19.680.270,82		
Verfügbares Haushaltspotential		-22.595.570,82		

MVAG	Mittelverwendungs- und -aufbringungsgruppen	Mittelaufbringung	Mittelverwendung	Saldo
informativ	im verfügbaren Haushaltspotential enthaltene Bedarfszuweisungen zur Liquiditätssteigerung aus Kontogruppe 871, KT der Ergebnisrechnung ohne Projektcode	5.000,00		
informativ	tatsächlicher Liquiditätsbedarf ohne Rücklagenauflösung (Abgang)	-22.600.570,82		
2401	Zuweisung an Haushaltsrücklagen (Kontengruppe 794)		0,00	
2401	Zuweisung an Haushaltsrücklagen (Kontengruppe 795)		0,00	
Jährliche Aufwände für Rücklagen			0,00	
2301	Entnahmen von Haushaltsrücklagen (Kontengruppe 894)	0,00		
2301	Entnahmen von Haushaltsrücklagen (Kontengruppe 895)	0,00		
Jährliche RL-Erträge f. Investitionen (finanzw.)				0,00
Endbestand kumuliertes Haushaltspotential		-22.595.570,82	0,00	-22.595.570,82
- Zuweisungen und Umbuchungen an investive Vorhaben				
+ Rückführungen und Umbuchungen von investiven Vorhaben				
Endstand kumuliertes Haushaltspotential nach Berücksichtigung von Zuweisungen und Rückführungen investive Vorhaben				-22.595.570,82

MVAG	Mittelverwendungs- und -aufbringungsgruppen	Mittelaufbringung	Mittelverwendung	Saldo
211	Erträge aus der operativen Verwaltungstätigkeit	191.432.200,00		
212	Erträge aus Transfers	7.321.800,00		
213	Finanzerträge	530.600,00		
Summe Erträge (SU 21)		199.284.600,00		
2117	Nicht finanzierungswirksame operative Erträge (Auflösung von Rückstellungen und Aktivierte Eigenleistungen)	-3.945.800,00		
2127	Nicht finanzierungswirksamer Transferertrag (Auflösung von Investitionszuschüssen)	-420.000,00		
2136	Sonstige nicht finanzierungswirksame Finanzerträge (Auflösung von RS Bewertung von Beteiligungen und aktiven Finanzinstrumenten)	0,00		
Nicht finanzwirksame Erträge		-4.365.800,00		
Finanzwirksame Erträge		194.918.800,00		
221	Personalaufwand		51.480.300,00	
222	Sachaufwand (ohne Transferaufwand)		73.758.600,00	
223	Transferaufwand (laufende Transfers und Kapitaltransfers)		64.193.100,00	
224	Finanzaufwand		2.945.200,00	
Summe Aufwendungen (SU 22)			192.377.200,00	
2214	Nicht finanzierungswirksamer Personalaufwand (Dotierung RS für Abfertigungen, Jubiläum u. nicht konsumierte Urlaube)		-92.000,00	
2226	Nicht finanzierungswirksamer Sachaufwand (inkl. Abschreibungen, Dotierung von RS Prozess, ausstehende Rechnungen)		-8.100.000,00	
2237	Nicht finanzierungswirksamer Transferaufwand (Dotierungen von RS f. Pensionen)		0,00	
2245	Nicht finanzierungswirksamer Finanzaufwand (Wertberichtigungen zu Finanzinstrumenten, Aufwendungen aus der Bewertung von Beteiligungen)		0,00	
Nicht finanzwirksame Aufwendungen			-8.192.000,00	
Finanzwirksame Aufwendungen			184.185.200,00	
Finanzwirksames Ergebnis		194.918.800,00	184.185.200,00	10.733.600,00

MVAG	Mittelverwendungs- und -aufbringungsgruppen	Mittelaufbringung	Mittelverwendung	Saldo
332	Einzahlungen aus der Rückzahlung von Darlehen sowie gewährten Vorschüssen (ohne 3325 mit Projektcode - Anzahlungen)	0,00		
1141	Vorräte (- Veränderung)	0,00		
1142	Gegebene Anzahlungen auf Vorräte (- Veränderung)	0,00		
1540	Passive Rechnungsabgrenzung	0,00		
	Einzahlungen der Kontengruppe 000-089, die keinem Projekt mit Projektcode 1 zugeordnet sind	0,00		
	Einzahlungen der Kontengruppe 30, die keinem Projekt mit Projektcode 1 zugeordnet sind	0,00		
	- Erträge der Kontogruppe 80 mit Projektcode 1	0,00		
2301	Entnahmen von Rücklagen endfälliger Darlehen (Kontengruppe 893)	0,00		
Jährliche wiederkehrende Einzahlungen		0,00		
36	Auszahlungen aus der Finanzierungstätigkeit (ohne Projektcode 1)		9.445.600,00	
2401	Zuweisung an Rücklagen endfälliger Darlehen (Kontengruppe 793)		0,00	
342	Auszahlungen von gewährten Darlehen sowie gewährten Vorschüssen (ohne 3425 mit Projektcode - Anzahlungen)		0,00	
1141	Vorräte (+ Veränderung)		0,00	
1142	Gegebene Anzahlungen auf Vorräte (+ Veränderung)		0,00	
1170	Aktive Rechnungsabgrenzung		0,00	
	Auszahlungen (Investitionen) der Kontengruppe 000-083, die keinem Projekt mit Projektcode 1 zugeordnet sind		3.363.500,00	
Jährliche wiederkehrende Auszahlungen			12.809.100,00	
	Kontengruppe 871, KT der Ergebnisrechnung, mit Projektcode (BZ)	-500.000,00		
Summe Kapitaltransfers der Ergebnisrechnung		-500.000,00		
Jährliches Haushaltspotential		194.418.800,00	196.994.300,00	-2.575.500,00
	Jährliches Haushaltspotential	-2.575.500,00		
	kumuliertes Haushaltspotential zum 31.12.2026 (Vorjahr)	-22.595.570,82		
Verfügbares Haushaltspotential		-25.171.070,82		

MVAG	Mittelverwendungs- und -aufbringungsgruppen	Mittelaufbringung	Mittelverwendung	Saldo
informativ	im verfügbaren Haushaltspotential enthaltene Bedarfszuweisungen zur Liquiditätssteigerung aus Kontogruppe 871, KT der Ergebnisrechnung ohne Projektcode	5.000,00		
informativ	tatsächlicher Liquiditätsbedarf ohne Rücklagenauflösung (Abgang)	-25.176.070,82		
2401	Zuweisung an Haushaltsrücklagen (Kontengruppe 794)		0,00	
2401	Zuweisung an Haushaltsrücklagen (Kontengruppe 795)		0,00	
Jährliche Aufwände für Rücklagen			0,00	
2301	Entnahmen von Haushaltsrücklagen (Kontengruppe 894)	0,00		
2301	Entnahmen von Haushaltsrücklagen (Kontengruppe 895)	0,00		
Jährliche RL-Erträge f. Investitionen (finanzw.)		0,00		
Endbestand kumuliertes Haushaltspotential		-25.171.070,82	0,00	-25.171.070,82
- Zuweisungen und Umbuchungen an investive Vorhaben				
+ Rückführungen und Umbuchungen von investiven Vorhaben				
Endstand kumuliertes Haushaltspotential nach Berücksichtigung von Zuweisungen und Rückführungen investive Vorhaben				-25.171.070,82

Nachweis der Investitionstätigkeit

Vorhaben	Vorhabensbezeichnung	RA Vorjahre	VA 2022	VA 2023	Plan 2024	Plan 2025	Plan 2026	Plan 2027	Plan Gesamt (gerundet)
Konto	Bezeichnung								
1029000	Amtsgebäude (2020 bis 2099)								
	Auszahlungen - Investitionen - Mittelverwendung	9.630,46	1.000.000,00	950.000,00	0,00	0,00	0,00	0,00	1.959.600,00
	Anschaffungs- oder Herstellungskosten	9.630,46	1.000.000,00	950.000,00	0,00	0,00	0,00	0,00	1.959.600,00
	5/029000-010000 Gebäude und Bauten	9.630,46	1.000.000,00	850.000,00					1.859.600,00
	5/029000-042400 Amts-, Betriebs- und Geschäftsausstattung			100.000,00					100.000,00
	Einzahlungen - Finanzierung - Mittelaufbringung	9.630,46	1.000.000,00	950.000,00	0,00	0,00	0,00	0,00	1.959.600,00
	Mittel aus Geldfluss aus der operativen Gebarung	0,00	0,00	0,00	0,00	0,00	0,00	0,00	0,00
	Bedarfszuweisungen/KTZ	0,00	0,00	0,00	0,00	0,00	0,00	0,00	0,00
	Haushaltsrücklagen/Zahlungsmittelreserven	9.630,46	0,00	0,00	0,00	0,00	0,00	0,00	9.600,00
	6/029000+895001 Entnahmen von allgemeinen Haushaltsrücklagen	9.630,46							9.600,00
	Sonstige Kapitaltransfers und Subventionen	0,00	0,00	0,00	0,00	0,00	0,00	0,00	0,00
	Darlehen	0,00	1.000.000,00	950.000,00	0,00	0,00	0,00	0,00	1.950.000,00
	6709999/2028 Sanierung Altes Rathaus		1.000.000,00	950.000,00					1.950.000,00
	Finanzierungsleasing	0,00	0,00	0,00	0,00	0,00	0,00	0,00	0,00
	Veräußerung langfristiges Vermögen und sonstiges	0,00	0,00	0,00	0,00	0,00	0,00	0,00	0,00
Finanzierungsergebnis 1029000		0,00	0,00	0,00	0,00	0,00	0,00	0,00	0,00
	<i>inklusive Vorjahre (gerundet)</i>		0,00	0,00	0,00	0,00	0,00	0,00	
1163000	Freiw. Feuerwehr (2020 bis 2099)								
	Auszahlungen - Investitionen - Mittelverwendung	0,00	1.145.000,00	1.145.000,00	0,00	0,00	0,00	0,00	2.290.000,00
	Anschaffungs- oder Herstellungskosten	0,00	1.145.000,00	1.145.000,00	0,00	0,00	0,00	0,00	2.290.000,00
	5/163000-774000 Kapitaltransfers an sonstige Träger öffentlichen Rechts		1.145.000,00	1.145.000,00					2.290.000,00
	Einzahlungen - Finanzierung - Mittelaufbringung	0,00	1.145.000,00	1.145.000,00	0,00	0,00	0,00	0,00	2.290.000,00
	Mittel aus Geldfluss aus der operativen Gebarung	0,00	0,00	0,00	0,00	0,00	0,00	0,00	0,00
	Bedarfszuweisungen/KTZ	0,00	0,00	0,00	0,00	0,00	0,00	0,00	0,00
	Haushaltsrücklagen/Zahlungsmittelreserven	0,00	0,00	0,00	0,00	0,00	0,00	0,00	0,00
	Sonstige Kapitaltransfers und Subventionen	0,00	0,00	0,00	0,00	0,00	0,00	0,00	0,00
	Darlehen	0,00	1.145.000,00	1.145.000,00	0,00	0,00	0,00	0,00	2.290.000,00
	6709999/2030 Freiwillige Feuerwehr		1.145.000,00	1.145.000,00					2.290.000,00
	Finanzierungsleasing	0,00	0,00	0,00	0,00	0,00	0,00	0,00	0,00

Vorhaben	Vorhabensbezeichnung	RA Vorjahre	VA 2022	VA 2023	Plan 2024	Plan 2025	Plan 2026	Plan 2027	Plan Gesamt (gerundet)
Konto	Bezeichnung								
	Veräußerung langfristiges Vermögen und sonstiges	0,00	0,00	0,00	0,00	0,00	0,00	0,00	0,00
Finanzierungsergebnis 1163000		0,00	0,00	0,00	0,00	0,00	0,00	0,00	0,00
	<i>inklusive Vorjahre (gerundet)</i>		0,00	0,00	0,00	0,00	0,00	0,00	
1163001	Freiwillige Feuerwehr (Erweiterung "Alte Feuerwehr") (2022 bis 2099)								
	Auszahlungen - Investitionen - Mittelverwendung	0,00	0,00	4.500.000,00	0,00	0,00	0,00	0,00	4.500.000,00
	Anschaffungs- oder Herstellungskosten	0,00	0,00	4.500.000,00	0,00	0,00	0,00	0,00	4.500.000,00
	5/163001-010000 Gebäude und Bauten			4.500.000,00					4.500.000,00
	Einzahlungen - Finanzierung - Mittelaufbringung	0,00	0,00	4.500.000,00	0,00	0,00	0,00	0,00	4.500.000,00
	Mittel aus Geldfluss aus der operativen Gebarung	0,00	0,00	0,00	0,00	0,00	0,00	0,00	0,00
	Bedarfszuweisungen/KTZ	0,00	0,00	900.000,00	0,00	0,00	0,00	0,00	900.000,00
	6/163001+301000 Kapitaltransfers von Ländern, Landesfonds und Landeskammern			900.000,00					900.000,00
	Haushaltsrücklagen/Zahlungsmittelreserven	0,00	0,00	0,00	0,00	0,00	0,00	0,00	0,00
	Sonstige Kapitaltransfers und Subventionen	0,00	0,00	0,00	0,00	0,00	0,00	0,00	0,00
	Darlehen	0,00	0,00	3.600.000,00	0,00	0,00	0,00	0,00	3.600.000,00
	6709999/2049 San./Erw. Gebäude "Alte Feuerwehr"			3.600.000,00					3.600.000,00
	Finanzierungsleasing	0,00	0,00	0,00	0,00	0,00	0,00	0,00	0,00
	Veräußerung langfristiges Vermögen und sonstiges	0,00	0,00	0,00	0,00	0,00	0,00	0,00	0,00
Finanzierungsergebnis 1163001		0,00	0,00	0,00	0,00	0,00	0,00	0,00	0,00
	<i>inklusive Vorjahre (gerundet)</i>		0,00	0,00	0,00	0,00	0,00	0,00	
1211001	Volksschulen (Baumkirchnerring) (2019 bis 2099)								
	Auszahlungen - Investitionen - Mittelverwendung	0,00	792.400,00	792.400,00	0,00	0,00	0,00	0,00	1.584.800,00
	Anschaffungs- oder Herstellungskosten	0,00	792.400,00	792.400,00	0,00	0,00	0,00	0,00	1.584.800,00
	5/211001-010000 Gebäude und Bauten		792.400,00	792.400,00					1.584.800,00
	Einzahlungen - Finanzierung - Mittelaufbringung	0,00	792.400,00	792.400,00	0,00	0,00	0,00	0,00	1.584.800,00
	Mittel aus Geldfluss aus der operativen Gebarung	0,00	0,00	0,00	0,00	0,00	0,00	0,00	0,00
	Bedarfszuweisungen/KTZ	0,00	0,00	0,00	0,00	0,00	0,00	0,00	0,00
	Haushaltsrücklagen/Zahlungsmittelreserven	0,00	0,00	0,00	0,00	0,00	0,00	0,00	0,00
	Sonstige Kapitaltransfers und Subventionen	0,00	0,00	0,00	0,00	0,00	0,00	0,00	0,00
	Darlehen	0,00	792.400,00	792.400,00	0,00	0,00	0,00	0,00	1.584.800,00
	6709999/2019 Volksschule Baumkirchnerring		792.400,00	792.400,00					1.584.800,00
	Finanzierungsleasing	0,00	0,00	0,00	0,00	0,00	0,00	0,00	0,00

Vorhaben	Vorhabensbezeichnung	RA Vorjahre	VA 2022	VA 2023	Plan 2024	Plan 2025	Plan 2026	Plan 2027	Plan Gesamt (gerundet)
Konto	Bezeichnung								
	Veräußerung langfristiges Vermögen und sonstiges	0,00	0,00	0,00	0,00	0,00	0,00	0,00	0,00
Finanzierungsergebnis 1211001		0,00	0,00	0,00	0,00	0,00	0,00	0,00	0,00
	<i>inklusive Vorjahre (gerundet)</i>		0,00	0,00	0,00	0,00	0,00	0,00	
1211002 Volksschulen (Zubau VS Barwitzius) (2019 bis 2099)									
Auszahlungen - Investitionen - Mittelverwendung		5.989.816,04	0,00	10.500,00	0,00	0,00	0,00	0,00	6.000.300,00
Anschaffungs- oder Herstellungskosten		5.989.816,04	0,00	10.500,00	0,00	0,00	0,00	0,00	6.000.300,00
5/211002-006000	Sonstige Grundstückseinrichtungen	31.032,00							31.000,00
5/211002-010000	Gebäude und Bauten	4.418.577,13							4.418.600,00
5/211002-010099	Gebäude und Bauten (interne Verr.)	247,60							200,00
5/211002-010100	Gebäude und Bauten (Dachsanierung)	173.274,40							173.300,00
5/211002-042400	Amts-, Betriebs- und Geschäftsausstattung	327.859,39							327.900,00
5/211002-346000	Investitionsdarlehen von Finanzunternehmen			10.500,00					10.500,00
5/211002-795001	Zuweisung an allgemeine Haushaltsrücklagen	1.038.825,52							1.038.800,00
Einzahlungen - Finanzierung - Mittelaufbringung		5.989.816,04	0,00	10.500,00	0,00	0,00	0,00	0,00	6.000.300,00
Mittel aus Geldfluss aus der operativen Gebarung		0,00	0,00	0,00	0,00	0,00	0,00	0,00	0,00
Bedarfszuweisungen/KTZ		0,00	0,00	0,00	0,00	0,00	0,00	0,00	0,00
Haushaltsrücklagen/Zahlungsmittelreserven		1.028.421,04	0,00	10.500,00	0,00	0,00	0,00	0,00	1.038.900,00
6/211002+895001	Entnahmen von allgemeinen Haushaltsrücklagen	1.028.421,04		10.500,00					1.038.900,00
Sonstige Kapitaltransfers und Subventionen		2.394.050,00	0,00	0,00	0,00	0,00	0,00	0,00	2.394.100,00
6/211002+300000	Kapitaltransfers von Bund, Bundesfonds und Bundeskammern	2.394.050,00							2.394.100,00
Darlehen		2.567.345,00	0,00	0,00	0,00	0,00	0,00	0,00	2.567.300,00
6701600/1668	Div. Erw. - Zubau VS Barwitzius / MS Föhrenwald	2.567.345,00							2.567.300,00
Finanzierungsleasing		0,00	0,00	0,00	0,00	0,00	0,00	0,00	0,00
Veräußerung langfristiges Vermögen und sonstiges		0,00	0,00	0,00	0,00	0,00	0,00	0,00	0,00
Finanzierungsergebnis 1211002		0,00	0,00	0,00	0,00	0,00	0,00	0,00	0,00
	<i>inklusive Vorjahre (gerundet)</i>		0,00	0,00	0,00	0,00	0,00	0,00	

Vorhaben	Vorhabensbezeichnung	RA Vorjahre	VA 2022	VA 2023	Plan 2024	Plan 2025	Plan 2026	Plan 2027	Plan Gesamt (gerundet)
Konto	Bezeichnung								
1211100	Volksschulen (VS.Ungarviertel) (2020 bis 2099)								
	Auszahlungen - Investitionen - Mittelverwendung	0,00	0,00	1.000.000,00	3.100.000,00	2.400.000,00	0,00	0,00	6.500.000,00
	Anschaffungs- oder Herstellungskosten	0,00	0,00	1.000.000,00	3.100.000,00	2.400.000,00	0,00	0,00	6.500.000,00
5/211100-010000	Gebäude und Bauten			1.000.000,00	3.100.000,00	2.100.000,00			6.200.000,00
5/211100-042400	Amts-, Betriebs- und Geschäftsausstattung					300.000,00			300.000,00
	Einzahlungen - Finanzierung - Mittelaufbringung	0,00	0,00	1.000.000,00	3.100.000,00	2.400.000,00	0,00	0,00	6.500.000,00
	Mittel aus Geldfluss aus der operativen Gebarung	0,00	0,00	0,00	0,00	0,00	0,00	0,00	0,00
	Bedarfszuweisungen/KTZ	0,00	0,00	0,00	0,00	0,00	0,00	0,00	0,00
	Haushaltsrücklagen/Zahlungsmittelreserven	0,00	0,00	0,00	0,00	0,00	0,00	0,00	0,00
	Sonstige Kapitaltransfers und Subventionen	0,00	0,00	0,00	0,00	0,00	0,00	0,00	0,00
	Darlehen	0,00	0,00	1.000.000,00	3.100.000,00	2.400.000,00	0,00	0,00	6.500.000,00
6709999/2020	Volksschule Ungarviertel			1.000.000,00	3.100.000,00	2.400.000,00			6.500.000,00
	Finanzierungsleasing	0,00	0,00	0,00	0,00	0,00	0,00	0,00	0,00
	Veräußerung langfristiges Vermögen und sonstiges	0,00	0,00	0,00	0,00	0,00	0,00	0,00	0,00
Finanzierungsergebnis 1211100		0,00	0,00	0,00	0,00	0,00	0,00	0,00	0,00
	<i>inklusive Vorjahre (gerundet)</i>		0,00	0,00	0,00	0,00	0,00	0,00	
1211200	Volksschulen (Josefstadt) (2020 bis 2099)								
	Auszahlungen - Investitionen - Mittelverwendung	0,00	0,00	0,00	0,00	846.000,00	0,00	0,00	846.000,00
	Anschaffungs- oder Herstellungskosten	0,00	0,00	0,00	0,00	846.000,00	0,00	0,00	846.000,00
5/211200-010000	Gebäude und Bauten					846.000,00			846.000,00
	Einzahlungen - Finanzierung - Mittelaufbringung	0,00	0,00	0,00	0,00	846.000,00	0,00	0,00	846.000,00
	Mittel aus Geldfluss aus der operativen Gebarung	0,00	0,00	0,00	0,00	0,00	0,00	0,00	0,00
	Bedarfszuweisungen/KTZ	0,00	0,00	0,00	0,00	0,00	0,00	0,00	0,00
	Haushaltsrücklagen/Zahlungsmittelreserven	0,00	0,00	0,00	0,00	0,00	0,00	0,00	0,00
	Sonstige Kapitaltransfers und Subventionen	0,00	0,00	0,00	0,00	0,00	0,00	0,00	0,00
	Darlehen	0,00	0,00	0,00	0,00	846.000,00	0,00	0,00	846.000,00
6709999/2017	Volksschule Josefstadt					846.000,00			846.000,00
	Finanzierungsleasing	0,00	0,00	0,00	0,00	0,00	0,00	0,00	0,00
	Veräußerung langfristiges Vermögen und sonstiges	0,00	0,00	0,00	0,00	0,00	0,00	0,00	0,00
Finanzierungsergebnis 1211200		0,00	0,00	0,00	0,00	0,00	0,00	0,00	0,00
	<i>inklusive Vorjahre (gerundet)</i>		0,00	0,00	0,00	0,00	0,00	0,00	

Vorhaben	Vorhabensbezeichnung	RA Vorjahre	VA 2022	VA 2023	Plan 2024	Plan 2025	Plan 2026	Plan 2027	Plan Gesamt (gerundet)
Konto	Bezeichnung								
1212002	Mittelschulen (MS Sport, Sinowatz) (2019 bis 2099)								
	Auszahlungen - Investitionen - Mittelverwendung	0,00	0,00	650.000,00	0,00	0,00	0,00	0,00	650.000,00
	Anschaffungs- oder Herstellungskosten	0,00	0,00	650.000,00	0,00	0,00	0,00	0,00	650.000,00
5/212002-010000	Gebäude und Bauten			650.000,00					650.000,00
	Einzahlungen - Finanzierung - Mittelaufbringung	0,00	0,00	650.000,00	0,00	0,00	0,00	0,00	650.000,00
	Mittel aus Geldfluss aus der operativen Gebarung	0,00	0,00	0,00	0,00	0,00	0,00	0,00	0,00
	Bedarfszuweisungen/KTZ	0,00	0,00	0,00	0,00	0,00	0,00	0,00	0,00
	Haushaltsrücklagen/Zahlungsmittelreserven	0,00	0,00	650.000,00	0,00	0,00	0,00	0,00	650.000,00
6/212002+893001	Entnahmen von Zahlungsmittelreserven für endfällige Darlehen			640.000,00					640.000,00
6/212002+895001	Entnahmen von allgemeinen Haushaltsrücklagen			10.000,00					10.000,00
	Sonstige Kapitaltransfers und Subventionen	0,00	0,00	0,00	0,00	0,00	0,00	0,00	0,00
	Darlehen	0,00	0,00	0,00	0,00	0,00	0,00	0,00	0,00
	Finanzierungsleasing	0,00	0,00	0,00	0,00	0,00	0,00	0,00	0,00
	Veräußerung langfristiges Vermögen und sonstiges	0,00	0,00	0,00	0,00	0,00	0,00	0,00	0,00
Finanzierungsergebnis 1212002		0,00	0,00	0,00	0,00	0,00	0,00	0,00	0,00
	<i>inklusive Vorjahre (gerundet)</i>		0,00	0,00	0,00	0,00	0,00	0,00	
1212003	MS Föhrenwald (2021 bis 2099)								
	Auszahlungen - Investitionen - Mittelverwendung	600.000,00	1.080.000,00	1.305.000,00	0,00	0,00	0,00	0,00	2.985.000,00
	Anschaffungs- oder Herstellungskosten	600.000,00	1.080.000,00	1.305.000,00	0,00	0,00	0,00	0,00	2.985.000,00
5/212003-010000	Gebäude und Bauten	259.013,59	880.000,00	770.000,00					1.909.000,00
5/212003-010099	Gebäude und Bauten (interne Verr.)	182.242,80		230.000,00					412.200,00
5/212003-042400	Amts-, Betriebs- und Geschäftsausstattung	103.330,99	200.000,00	250.000,00					553.300,00
5/212003-346000	Investitionsdarlehen von Finanzunternehmen			55.000,00					55.000,00
5/212003-795001	Zuweisung an allgemeine Haushaltsrücklagen	55.412,62							55.400,00
	Einzahlungen - Finanzierung - Mittelaufbringung	600.000,00	1.080.000,00	1.305.000,00	0,00	0,00	0,00	0,00	2.985.000,00
	Mittel aus Geldfluss aus der operativen Gebarung	0,00	0,00	0,00	0,00	0,00	0,00	0,00	0,00
	Bedarfszuweisungen/KTZ	0,00	0,00	0,00	0,00	0,00	0,00	0,00	0,00
	Haushaltsrücklagen/Zahlungsmittelreserven	0,00	0,00	1.305.000,00	0,00	0,00	0,00	0,00	1.305.000,00
6/212003+895001	Entnahmen von allgemeinen Haushaltsrücklagen			1.305.000,00					1.305.000,00

Vorhaben	Vorhabensbezeichnung	RA Vorjahre	VA 2022	VA 2023	Plan 2024	Plan 2025	Plan 2026	Plan 2027	Plan Gesamt (gerundet)
Konto	Bezeichnung								
	Sonstige Kapitaltransfers und Subventionen	0,00	0,00	0,00	0,00	0,00	0,00	0,00	0,00
	Darlehen	600.000,00	1.080.000,00	0,00	0,00	0,00	0,00	0,00	1.680.000,00
6701600/1668	Div. Erw. - Zubau VS Barwitzius / MS Föhrenwald	600.000,00							600.000,00
6709999/2041	MS Föhrenwald		1.080.000,00						1.080.000,00
	Finanzierungsleasing	0,00	0,00	0,00	0,00	0,00	0,00	0,00	0,00
	Veräußerung langfristiges Vermögen und sonstiges	0,00	0,00	0,00	0,00	0,00	0,00	0,00	0,00
Finanzierungsergebnis 1212003		0,00	0,00	0,00	0,00	0,00	0,00	0,00	0,00
	<i>inklusive Vorjahre (gerundet)</i>		0,00	0,00	0,00	0,00	0,00	0,00	
1222101 Berufsbildende höhere Schulen (HLM Schneeberggasse Turnsaal) (2022 bis 2099)									
	Auszahlungen - Investitionen - Mittelverwendung	0,00	0,00	200.000,00	600.000,00	500.000,00	0,00	0,00	1.300.000,00
	Anschaffungs- oder Herstellungskosten	0,00	0,00	200.000,00	600.000,00	500.000,00	0,00	0,00	1.300.000,00
5/222101-010000	Gebäude und Bauten			200.000,00	600.000,00	500.000,00			1.300.000,00
	Einzahlungen - Finanzierung - Mittelaufbringung	0,00	0,00	200.000,00	600.000,00	500.000,00	0,00	0,00	1.300.000,00
	Mittel aus Geldfluss aus der operativen Gebarung	0,00	0,00	0,00	0,00	0,00	0,00	0,00	0,00
	Bedarfszuweisungen/KTZ	0,00	0,00	0,00	0,00	0,00	0,00	0,00	0,00
	Haushaltsrücklagen/Zahlungsmittelreserven	0,00	0,00	0,00	0,00	0,00	0,00	0,00	0,00
	Sonstige Kapitaltransfers und Subventionen	0,00	0,00	0,00	0,00	0,00	0,00	0,00	0,00
	Darlehen	0,00	0,00	200.000,00	600.000,00	500.000,00	0,00	0,00	1.300.000,00
6709999/2043	HLM Schneeberggasse			200.000,00	600.000,00	500.000,00			1.300.000,00
	Finanzierungsleasing	0,00	0,00	0,00	0,00	0,00	0,00	0,00	0,00
	Veräußerung langfristiges Vermögen und sonstiges	0,00	0,00	0,00	0,00	0,00	0,00	0,00	0,00
Finanzierungsergebnis 1222101		0,00	0,00	0,00	0,00	0,00	0,00	0,00	0,00
	<i>inklusive Vorjahre (gerundet)</i>		0,00	0,00	0,00	0,00	0,00	0,00	
1224001 Bildungsanst. f. KIGA-Pädagogik (BAFEP Turnsaal) (2022 bis 2099)									
	Auszahlungen - Investitionen - Mittelverwendung	0,00	0,00	200.000,00	600.000,00	500.000,00	0,00	0,00	1.300.000,00
	Anschaffungs- oder Herstellungskosten	0,00	0,00	200.000,00	600.000,00	500.000,00	0,00	0,00	1.300.000,00
5/224001-010000	Gebäude und Bauten			200.000,00	600.000,00	500.000,00			1.300.000,00
	Einzahlungen - Finanzierung - Mittelaufbringung	0,00	0,00	200.000,00	600.000,00	500.000,00	0,00	0,00	1.300.000,00
	Mittel aus Geldfluss aus der operativen Gebarung	0,00	0,00	0,00	0,00	0,00	0,00	0,00	0,00
	Bedarfszuweisungen/KTZ	0,00	0,00	0,00	0,00	0,00	0,00	0,00	0,00
	Haushaltsrücklagen/Zahlungsmittelreserven	0,00	0,00	0,00	0,00	0,00	0,00	0,00	0,00
	Sonstige Kapitaltransfers und Subventionen	0,00	0,00	0,00	0,00	0,00	0,00	0,00	0,00

Vorhaben	Vorhabensbezeichnung	RA Vorjahre	VA 2022	VA 2023	Plan 2024	Plan 2025	Plan 2026	Plan 2027	Plan Gesamt (gerundet)
Konto	Bezeichnung								
Darlehen		0,00	0,00	200.000,00	600.000,00	500.000,00	0,00	0,00	1.300.000,00
6709999/2044	BAFEP Schneeberggasse			200.000,00	600.000,00	500.000,00			1.300.000,00
Finanzierungsleasing		0,00	0,00	0,00	0,00	0,00	0,00	0,00	0,00
Veräußerung langfristiges Vermögen und sonstiges		0,00	0,00	0,00	0,00	0,00	0,00	0,00	0,00
Finanzierungsergebnis 1224001		0,00	0,00	0,00	0,00	0,00	0,00	0,00	0,00
	<i>inklusive Vorjahre (gerundet)</i>		0,00	0,00	0,00	0,00	0,00	0,00	
1240101	Kindergärten (Tagesbetreuung Habetin) (2019 bis 2099)								
Auszahlungen - Investitionen - Mittelverwendung		765.904,30	0,00	0,00	0,00	0,00	0,00	0,00	765.900,00
Anschaffungs- oder Herstellungskosten		765.904,30	0,00	0,00	0,00	0,00	0,00	0,00	765.900,00
5/240101-010000	Gebäude und Bauten	700.997,40							701.000,00
5/240101-042491	Amts-, Betriebs- und Geschäftsausstattung	34.906,90							34.900,00
5/240101-795001	Zuweisung an allgemeine Haushaltsrücklagen	30.000,00							30.000,00
Einzahlungen - Finanzierung - Mittelaufbringung		765.904,30	0,00	0,00	0,00	0,00	0,00	0,00	765.900,00
Mittel aus Geldfluss aus der operativen Gebarung		0,00	0,00	0,00	0,00	0,00	0,00	0,00	0,00
Bedarfszuweisungen/KTZ		280.000,00	0,00	0,00	0,00	0,00	0,00	0,00	280.000,00
6/240101+301000	Kapitaltransfers von Ländern, Landesfonds und Landeskammern	280.000,00							280.000,00
Haushaltsrücklagen/Zahlungsmittelreserven		485.904,30	0,00	0,00	0,00	0,00	0,00	0,00	485.900,00
6/240101+895001	Entnahmen von allgemeinen Haushaltsrücklagen	485.904,30							485.900,00
Sonstige Kapitaltransfers und Subventionen		0,00	0,00	0,00	0,00	0,00	0,00	0,00	0,00
Darlehen		0,00	0,00	0,00	0,00	0,00	0,00	0,00	0,00
Finanzierungsleasing		0,00	0,00	0,00	0,00	0,00	0,00	0,00	0,00
Veräußerung langfristiges Vermögen und sonstiges		0,00	0,00	0,00	0,00	0,00	0,00	0,00	0,00
Finanzierungsergebnis 1240101		0,00	0,00	0,00	0,00	0,00	0,00	0,00	0,00
	<i>inklusive Vorjahre (gerundet)</i>		0,00	0,00	0,00	0,00	0,00	0,00	

Vorhaben	Vorhabensbezeichnung	RA Vorjahre	VA 2022	VA 2023	Plan 2024	Plan 2025	Plan 2026	Plan 2027	Plan Gesamt (gerundet)
Konto	Bezeichnung								
1240102	Kindergärten (Bendek) (2019 bis 2099)								
	Auszahlungen - Investitionen - Mittelverwendung	2.592.834,61	0,00	31.800,00	0,00	0,00	0,00	0,00	2.624.600,00
	Anschaffungs- oder Herstellungskosten	2.592.834,61	0,00	31.800,00	0,00	0,00	0,00	0,00	2.624.600,00
5/240102-006000	Sonstige Grundstückseinrichtungen	61.732,00							61.700,00
5/240102-010000	Gebäude und Bauten	1.994.362,53							1.994.400,00
5/240102-010099	Gebäude und Bauten (interne Verr.)	86,20							100,00
5/240102-042491	Amts-, Betriebs- und Geschäftsausstattung	112.218,81							112.200,00
5/240102-346000	Investitionsdarlehen von Finanzunternehmen			31.800,00					31.800,00
5/240102-795001	Zuweisung an allgemeine Haushaltsrücklagen	424.435,07							424.400,00
	Einzahlungen - Finanzierung - Mittelaufbringung	2.592.834,61	0,00	31.800,00	0,00	0,00	0,00	0,00	2.624.600,00
	Mittel aus Geldfluss aus der operativen Gebarung	0,00	0,00	0,00	0,00	0,00	0,00	0,00	0,00
	Bedarfszuweisungen/KTZ	0,00	0,00	0,00	0,00	0,00	0,00	0,00	0,00
	Haushaltsrücklagen/Zahlungsmittelreserven	392.734,61	0,00	31.800,00	0,00	0,00	0,00	0,00	424.500,00
6/240102+895001	Entnahmen von allgemeinen Haushaltsrücklagen	392.734,61		31.800,00					424.500,00
	Sonstige Kapitaltransfers und Subventionen	1.166.000,00	0,00	0,00	0,00	0,00	0,00	0,00	1.166.000,00
6/240102+300000	Kapitaltransfers von Bund, Bundesfonds und Bundeskammern	1.166.000,00							1.166.000,00
	Darlehen	1.034.100,00	0,00	0,00	0,00	0,00	0,00	0,00	1.034.100,00
6701600/1667	Kindergarten Bendek	1.034.100,00							1.034.100,00
	Finanzierungsleasing	0,00	0,00	0,00	0,00	0,00	0,00	0,00	0,00
	Veräußerung langfristiges Vermögen und sonstiges	0,00	0,00	0,00	0,00	0,00	0,00	0,00	0,00
Finanzierungsergebnis 1240102		0,00	0,00	0,00	0,00	0,00	0,00	0,00	0,00
	<i>inklusive Vorjahre (gerundet)</i>		0,00	0,00	0,00	0,00	0,00	0,00	
1240103	Kindergärten (Innenstadt) (2019 bis 2099)								
	Auszahlungen - Investitionen - Mittelverwendung	8.600,00	0,00	0,00	0,00	0,00	0,00	0,00	8.600,00
	Anschaffungs- oder Herstellungskosten	8.600,00	0,00	0,00	0,00	0,00	0,00	0,00	8.600,00
5/240103-795001	Zuweisung an allgemeine Haushaltsrücklagen	8.600,00							8.600,00
	Einzahlungen - Finanzierung - Mittelaufbringung	8.600,00	0,00	0,00	0,00	0,00	0,00	0,00	8.600,00
	Mittel aus Geldfluss aus der operativen Gebarung	0,00	0,00	0,00	0,00	0,00	0,00	0,00	0,00

Vorhaben	Vorhabensbezeichnung	RA Vorjahre	VA 2022	VA 2023	Plan 2024	Plan 2025	Plan 2026	Plan 2027	Plan Gesamt (gerundet)
Konto	Bezeichnung								
Bedarfszuweisungen/KTZ		8.600,00	0,00	0,00	0,00	0,00	0,00	0,00	8.600,00
6/240103+301000	Kapitaltransfers von Ländern, Landesfonds und Landeskammern	8.600,00							8.600,00
Haushaltsrücklagen/Zahlungsmittelreserven		0,00	0,00	0,00	0,00	0,00	0,00	0,00	0,00
Sonstige Kapitaltransfers und Subventionen		0,00	0,00	0,00	0,00	0,00	0,00	0,00	0,00
Darlehen		0,00	0,00	0,00	0,00	0,00	0,00	0,00	0,00
Finanzierungsleasing		0,00	0,00	0,00	0,00	0,00	0,00	0,00	0,00
Veräußerung langfristiges Vermögen und sonstiges		0,00	0,00	0,00	0,00	0,00	0,00	0,00	0,00
Finanzierungsergebnis 1240103		0,00	0,00	0,00	0,00	0,00	0,00	0,00	0,00
	<i>inklusive Vorjahre (gerundet)</i>		0,00	0,00	0,00	0,00	0,00	0,00	
1240105 Kindergärten (KG Oskar Helmer) (2022 bis 2099)									
Auszahlungen - Investitionen - Mittelverwendung		0,00	0,00	2.350.000,00	2.650.000,00	0,00	0,00	0,00	5.000.000,00
Anschaffungs- oder Herstellungskosten		0,00	0,00	2.350.000,00	2.650.000,00	0,00	0,00	0,00	5.000.000,00
5/240105-010000	Gebäude und Bauten			2.350.000,00	2.350.000,00				4.700.000,00
5/240105-042400	Amts-, Betriebs- und Geschäftsausstattung				300.000,00				300.000,00
Einzahlungen - Finanzierung - Mittelaufbringung		0,00	0,00	2.350.000,00	2.650.000,00	0,00	0,00	0,00	5.000.000,00
Mittel aus Geldfluss aus der operativen Gebarung		0,00	0,00	0,00	0,00	0,00	0,00	0,00	0,00
Bedarfszuweisungen/KTZ		0,00	0,00	0,00	0,00	0,00	0,00	0,00	0,00
Haushaltsrücklagen/Zahlungsmittelreserven		0,00	0,00	0,00	0,00	0,00	0,00	0,00	0,00
Sonstige Kapitaltransfers und Subventionen		0,00	0,00	0,00	0,00	0,00	0,00	0,00	0,00
Darlehen		0,00	0,00	2.350.000,00	2.650.000,00	0,00	0,00	0,00	5.000.000,00
6709999/2045	Kindergarten Oskar Helmer			2.350.000,00	2.650.000,00				5.000.000,00
Finanzierungsleasing		0,00	0,00	0,00	0,00	0,00	0,00	0,00	0,00
Veräußerung langfristiges Vermögen und sonstiges		0,00	0,00	0,00	0,00	0,00	0,00	0,00	0,00
Finanzierungsergebnis 1240105		0,00	0,00	0,00	0,00	0,00	0,00	0,00	0,00
	<i>inklusive Vorjahre (gerundet)</i>		0,00	0,00	0,00	0,00	0,00	0,00	
1240106 Kindergärten (KG Otto Glöckel) (2022 bis 2099)									
Auszahlungen - Investitionen - Mittelverwendung		0,00	0,00	2.350.000,00	2.650.000,00	0,00	0,00	0,00	5.000.000,00
Anschaffungs- oder Herstellungskosten		0,00	0,00	2.350.000,00	2.650.000,00	0,00	0,00	0,00	5.000.000,00
5/240106-010000	Gebäude und Bauten			2.350.000,00	2.350.000,00				4.700.000,00
5/240106-042400	Amts-, Betriebs- und Geschäftsausstattung				300.000,00				300.000,00

Vorhaben	Vorhabensbezeichnung	RA Vorjahre	VA 2022	VA 2023	Plan 2024	Plan 2025	Plan 2026	Plan 2027	Plan Gesamt (gerundet)
Konto	Bezeichnung								
Einzahlungen - Finanzierung - Mittelaufbringung		0,00	0,00	2.350.000,00	2.650.000,00	0,00	0,00	0,00	5.000.000,00
Mittel aus Geldfluss aus der operativen Gebarung		0,00	0,00	0,00	0,00	0,00	0,00	0,00	0,00
Bedarfszuweisungen/KTZ		0,00	0,00	0,00	0,00	0,00	0,00	0,00	0,00
Haushaltsrücklagen/Zahlungsmittelreserven		0,00	0,00	0,00	0,00	0,00	0,00	0,00	0,00
Sonstige Kapitaltransfers und Subventionen		0,00	0,00	0,00	0,00	0,00	0,00	0,00	0,00
Darlehen		0,00	0,00	2.350.000,00	2.650.000,00	0,00	0,00	0,00	5.000.000,00
6709999/2046	Kindergarten Otto Glöckel			2.350.000,00	2.650.000,00				5.000.000,00
Finanzierungsleasing		0,00	0,00	0,00	0,00	0,00	0,00	0,00	0,00
Veräußerung langfristiges Vermögen und sonstiges		0,00	0,00	0,00	0,00	0,00	0,00	0,00	0,00
Finanzierungsergebnis 1240106		0,00	0,00	0,00	0,00	0,00	0,00	0,00	0,00
	<i>inklusive Vorjahre (gerundet)</i>		0,00	0,00	0,00	0,00	0,00	0,00	
1240107 Kindergärten (Erweiterung KG Dr. Wittmann) (2022 bis 2099)									
Auszahlungen - Investitionen - Mittelverwendung		0,00	0,00	950.000,00	1.050.000,00	0,00	0,00	0,00	2.000.000,00
Anschaffungs- oder Herstellungskosten		0,00	0,00	950.000,00	1.050.000,00	0,00	0,00	0,00	2.000.000,00
5/240107-010000	Gebäude und Bauten			950.000,00	950.000,00				1.900.000,00
5/240107-042400	Amts-, Betriebs- und Geschäftsausstattung				100.000,00				100.000,00
Einzahlungen - Finanzierung - Mittelaufbringung		0,00	0,00	950.000,00	1.050.000,00	0,00	0,00	0,00	2.000.000,00
Mittel aus Geldfluss aus der operativen Gebarung		0,00	0,00	0,00	0,00	0,00	0,00	0,00	0,00
Bedarfszuweisungen/KTZ		0,00	0,00	0,00	0,00	0,00	0,00	0,00	0,00
Haushaltsrücklagen/Zahlungsmittelreserven		0,00	0,00	0,00	0,00	0,00	0,00	0,00	0,00
Sonstige Kapitaltransfers und Subventionen		0,00	0,00	0,00	0,00	0,00	0,00	0,00	0,00
Darlehen		0,00	0,00	950.000,00	1.050.000,00	0,00	0,00	0,00	2.000.000,00
6709999/2050	Erweiterung KG Dr. Wittmann			950.000,00	1.050.000,00				2.000.000,00
Finanzierungsleasing		0,00	0,00	0,00	0,00	0,00	0,00	0,00	0,00
Veräußerung langfristiges Vermögen und sonstiges		0,00	0,00	0,00	0,00	0,00	0,00	0,00	0,00
Finanzierungsergebnis 1240107		0,00	0,00	0,00	0,00	0,00	0,00	0,00	0,00
	<i>inklusive Vorjahre (gerundet)</i>		0,00	0,00	0,00	0,00	0,00	0,00	
1240201 Kindergärten (TBE Container) (2022 bis 2099)									
Auszahlungen - Investitionen - Mittelverwendung		0,00	0,00	2.500.000,00	0,00	0,00	0,00	0,00	2.500.000,00
Anschaffungs- oder Herstellungskosten		0,00	0,00	2.500.000,00	0,00	0,00	0,00	0,00	2.500.000,00
5/240201-010000	Gebäude und Bauten			2.500.000,00					2.500.000,00
Einzahlungen - Finanzierung - Mittelaufbringung		0,00	0,00	2.500.000,00	0,00	0,00	0,00	0,00	2.500.000,00
Mittel aus Geldfluss aus der operativen Gebarung		0,00	0,00	0,00	0,00	0,00	0,00	0,00	0,00

Vorhaben	Vorhabensbezeichnung	RA Vorjahre	VA 2022	VA 2023	Plan 2024	Plan 2025	Plan 2026	Plan 2027	Plan Gesamt (gerundet)
Konto	Bezeichnung								
Bedarfszuweisungen/KTZ		0,00	0,00	625.000,00	0,00	0,00	0,00	0,00	625.000,00
6/240201+301000	Kapitaltransfers von Ländern, Landesfonds und Landeskammern			625.000,00					625.000,00
Haushaltsrücklagen/Zahlungsmittelreserven		0,00	0,00	0,00	0,00	0,00	0,00	0,00	0,00
Sonstige Kapitaltransfers und Subventionen		0,00	0,00	0,00	0,00	0,00	0,00	0,00	0,00
Darlehen		0,00	0,00	1.875.000,00	0,00	0,00	0,00	0,00	1.875.000,00
6709999/2047	Tagesbetreuung - Container			1.875.000,00					1.875.000,00
Finanzierungsleasing		0,00	0,00	0,00	0,00	0,00	0,00	0,00	0,00
Veräußerung langfristiges Vermögen und sonstiges		0,00	0,00	0,00	0,00	0,00	0,00	0,00	0,00
Finanzierungsergebnis 1240201		0,00	0,00	0,00	0,00	0,00	0,00	0,00	0,00
	<i>inklusive Vorjahre (gerundet)</i>		0,00	0,00	0,00	0,00	0,00	0,00	
1262100 Sportplätze (Stadion neu) (2017 bis 2099)									
Auszahlungen - Investitionen - Mittelverwendung		404.118,67	0,00	0,00	0,00	0,00	0,00	0,00	404.100,00
Anschaffungs- oder Herstellungskosten		404.118,67	0,00	0,00	0,00	0,00	0,00	0,00	404.100,00
5/262100-795001	Zuweisung an allgemeine Haushaltsrücklagen	404.118,67							404.100,00
Einzahlungen - Finanzierung - Mittelaufbringung		404.118,67	0,00	0,00	0,00	0,00	0,00	0,00	404.100,00
Mittel aus Geldfluss aus der operativen Gebarung		0,00	0,00	0,00	0,00	0,00	0,00	0,00	0,00
Bedarfszuweisungen/KTZ		404.118,67	0,00	0,00	0,00	0,00	0,00	0,00	404.100,00
6/262100+301000	Kapitaltransfers von Ländern, Landesfonds und Landeskammern	404.118,67							404.100,00
Haushaltsrücklagen/Zahlungsmittelreserven		0,00	0,00	0,00	0,00	0,00	0,00	0,00	0,00
Sonstige Kapitaltransfers und Subventionen		0,00	0,00	0,00	0,00	0,00	0,00	0,00	0,00
Darlehen		0,00	0,00	0,00	0,00	0,00	0,00	0,00	0,00
Finanzierungsleasing		0,00	0,00	0,00	0,00	0,00	0,00	0,00	0,00
Veräußerung langfristiges Vermögen und sonstiges		0,00	0,00	0,00	0,00	0,00	0,00	0,00	0,00
Finanzierungsergebnis 1262100		0,00	0,00	0,00	0,00	0,00	0,00	0,00	0,00
	<i>inklusive Vorjahre (gerundet)</i>		0,00	0,00	0,00	0,00	0,00	0,00	
1262300 Sportplätze (Baseballanlage) (2019 bis 2099)									
Auszahlungen - Investitionen - Mittelverwendung		0,00	120.000,00	0,00	0,00	0,00	0,00	0,00	120.000,00
Anschaffungs- oder Herstellungskosten		0,00	120.000,00	0,00	0,00	0,00	0,00	0,00	120.000,00
5/262300-050000	Sonderanlagen		120.000,00						120.000,00

Vorhaben	Vorhabensbezeichnung	RA Vorjahre	VA 2022	VA 2023	Plan 2024	Plan 2025	Plan 2026	Plan 2027	Plan Gesamt (gerundet)
Konto	Bezeichnung								
Einzahlungen - Finanzierung - Mittelaufbringung		0,00	120.000,00	0,00	0,00	0,00	0,00	0,00	120.000,00
Mittel aus Geldfluss aus der operativen Gebarung		0,00	0,00	0,00	0,00	0,00	0,00	0,00	0,00
Bedarfszuweisungen/KTZ		0,00	0,00	0,00	0,00	0,00	0,00	0,00	0,00
Haushaltsrücklagen/Zahlungsmittelreserven		0,00	120.000,00	0,00	0,00	0,00	0,00	0,00	120.000,00
6/262300+895001	Entnahmen von allgemeinen Haushaltsrücklagen		120.000,00						120.000,00
Sonstige Kapitaltransfers und Subventionen		0,00	0,00	0,00	0,00	0,00	0,00	0,00	0,00
Darlehen		0,00	0,00	0,00	0,00	0,00	0,00	0,00	0,00
Finanzierungsleasing		0,00	0,00	0,00	0,00	0,00	0,00	0,00	0,00
Veräußerung langfristiges Vermögen und sonstiges		0,00	0,00	0,00	0,00	0,00	0,00	0,00	0,00
Finanzierungsergebnis 1262300		0,00	0,00	0,00	0,00	0,00	0,00	0,00	0,00
	<i>inklusive Vorjahre (gerundet)</i>		0,00	0,00	0,00	0,00	0,00	0,00	
1263000 Turn-u.Sporthallen (2019 bis 2099)									
Auszahlungen - Investitionen - Mittelverwendung		150.000,00	0,00	0,00	0,00	0,00	0,00	0,00	150.000,00
Anschaffungs- oder Herstellungskosten		150.000,00	0,00	0,00	0,00	0,00	0,00	0,00	150.000,00
5/263000-774000	Kapitaltransfers an sonstige Träger öffentlichen Rechts	150.000,00							150.000,00
Einzahlungen - Finanzierung - Mittelaufbringung		150.000,00	0,00	0,00	0,00	0,00	0,00	0,00	150.000,00
Mittel aus Geldfluss aus der operativen Gebarung		0,00	0,00	0,00	0,00	0,00	0,00	0,00	0,00
Bedarfszuweisungen/KTZ		0,00	0,00	0,00	0,00	0,00	0,00	0,00	0,00
Haushaltsrücklagen/Zahlungsmittelreserven		150.000,00	0,00	0,00	0,00	0,00	0,00	0,00	150.000,00
6/263000+895001	Entnahmen von allgemeinen Haushaltsrücklagen	150.000,00							150.000,00
Sonstige Kapitaltransfers und Subventionen		0,00	0,00	0,00	0,00	0,00	0,00	0,00	0,00
Darlehen		0,00	0,00	0,00	0,00	0,00	0,00	0,00	0,00
Finanzierungsleasing		0,00	0,00	0,00	0,00	0,00	0,00	0,00	0,00
Veräußerung langfristiges Vermögen und sonstiges		0,00	0,00	0,00	0,00	0,00	0,00	0,00	0,00
Finanzierungsergebnis 1263000		0,00	0,00	0,00	0,00	0,00	0,00	0,00	0,00
	<i>inklusive Vorjahre (gerundet)</i>		0,00	0,00	0,00	0,00	0,00	0,00	
1269201 Sonst.Einr.u.Massn. (Investitionen div. Sportanlagen (2020 bis 2099))									
Auszahlungen - Investitionen - Mittelverwendung		0,00	0,00	0,00	150.000,00	0,00	0,00	0,00	150.000,00
Anschaffungs- oder Herstellungskosten		0,00	0,00	0,00	150.000,00	0,00	0,00	0,00	150.000,00
5/269201-050000	Sonderanlagen				150.000,00				150.000,00

Vorhaben	Vorhabensbezeichnung	RA Vorjahre	VA 2022	VA 2023	Plan 2024	Plan 2025	Plan 2026	Plan 2027	Plan Gesamt (gerundet)
Konto	Bezeichnung								
Einzahlungen - Finanzierung - Mittelaufbringung		0,00	0,00	0,00	150.000,00	0,00	0,00	0,00	150.000,00
Mittel aus Geldfluss aus der operativen Gebarung		0,00	0,00	0,00	0,00	0,00	0,00	0,00	0,00
Bedarfszuweisungen/KTZ		0,00	0,00	0,00	0,00	0,00	0,00	0,00	0,00
Haushaltsrücklagen/Zahlungsmittelreserven		0,00	0,00	0,00	0,00	0,00	0,00	0,00	0,00
Sonstige Kapitaltransfers und Subventionen		0,00	0,00	0,00	0,00	0,00	0,00	0,00	0,00
Darlehen		0,00	0,00	0,00	150.000,00	0,00	0,00	0,00	150.000,00
6709999/2032	Investitionen in diverse Sportanlagen				150.000,00				150.000,00
Finanzierungsleasing		0,00	0,00	0,00	0,00	0,00	0,00	0,00	0,00
Veräußerung langfristiges Vermögen und sonstiges		0,00	0,00	0,00	0,00	0,00	0,00	0,00	0,00
Finanzierungsergebnis 1269201		0,00	0,00	0,00	0,00	0,00	0,00	0,00	0,00
	<i>inklusive Vorjahre (gerundet)</i>		0,00	0,00	0,00	0,00	0,00	0,00	
1323000 Einricht.d.darst.Kunst (Stadttheater) (2001 bis 2099)									
Auszahlungen - Investitionen - Mittelverwendung		2.216.964,26	4.582.600,00	10.467.600,00	6.979.700,00	0,00	0,00	0,00	24.246.900,00
Anschaffungs- oder Herstellungskosten		2.216.964,26	4.582.600,00	10.467.600,00	6.979.700,00	0,00	0,00	0,00	24.246.900,00
5/323000-050000	Sonderanlagen	62.027,07	4.582.600,00	10.467.600,00	3.296.000,00				18.408.200,00
5/323000-346000	Investitionsdarlehen von Finanzunternehmen				3.683.700,00				3.683.700,00
5/323000-795001	Zuweisung an allgemeine Haushaltsrücklagen	2.154.937,19							2.154.900,00
Einzahlungen - Finanzierung - Mittelaufbringung		2.216.964,26	4.582.600,00	10.467.600,00	6.979.700,00	0,00	0,00	0,00	24.246.900,00
Mittel aus Geldfluss aus der operativen Gebarung		0,00	0,00	0,00	0,00	0,00	0,00	0,00	0,00
Bedarfszuweisungen/KTZ		500.000,00	1.102.000,00	2.159.900,00	2.159.900,00	0,00	0,00	0,00	5.921.800,00
6/323000+301000	Kapitaltransfers von Ländern, Landesfonds und Landeskammern	500.000,00	1.102.000,00	2.159.900,00	2.159.900,00				5.921.800,00
Haushaltsrücklagen/Zahlungsmittelreserven		0,00	1.070.000,00	1.085.000,00	0,00	0,00	0,00	0,00	2.155.000,00
6/323000+895001	Entnahmen von allgemeinen Haushaltsrücklagen		1.070.000,00	1.085.000,00					2.155.000,00
Sonstige Kapitaltransfers und Subventionen		1.716.964,26	0,00	0,00	4.819.800,00	0,00	0,00	0,00	6.536.800,00
6/323000+300000	Kapitaltransfers von Bund, Bundesfonds und Landeskammern	1.716.964,26							1.717.000,00
6/323000+305000	Kapitaltransfers von Unternehmen (ohne Finanzunternehmen)				4.819.800,00				4.819.800,00
Darlehen		0,00	2.410.600,00	7.222.700,00	0,00	0,00	0,00	0,00	9.633.300,00
6709999/2033	Sanierung Stadttheater, Teil 1		2.410.600,00	3.683.700,00					6.094.300,00
6709999/2034	Sanierung Stadttheater, Teil 2			3.539.000,00					3.539.000,00

Vorhaben	Vorhabensbezeichnung	RA Vorjahre	VA 2022	VA 2023	Plan 2024	Plan 2025	Plan 2026	Plan 2027	Plan Gesamt (gerundet)
Konto	Bezeichnung								
Finanzierungsleasing		0,00	0,00	0,00	0,00	0,00	0,00	0,00	0,00
Veräußerung langfristiges Vermögen und sonstiges		0,00	0,00	0,00	0,00	0,00	0,00	0,00	0,00
Finanzierungsergebnis 1323000		0,00	0,00	0,00	0,00	0,00	0,00	0,00	0,00
	<i>inklusive Vorjahre (gerundet)</i>		0,00	0,00	0,00	0,00	0,00	0,00	
1329000	Sonstige Einrichtungen u. Maßnahmen (Landesausstellung) (2016 bis 2099)								
Auszahlungen - Investitionen - Mittelverwendung		10.667.500,00	0,00	0,00	0,00	0,00	0,00	0,00	10.667.500,00
 Anschaffungs- oder Herstellungskosten		10.667.500,00	0,00	0,00	0,00	0,00	0,00	0,00	10.667.500,00
5/329000-729000	Sonstige Aufwendungen	1.667.500,00							1.667.500,00
5/329000-795001	Zuweisung an allgemeine Haushaltsrücklagen	9.000.000,00							9.000.000,00
Einzahlungen - Finanzierung - Mittelaufbringung		10.667.500,00	0,00	0,00	0,00	0,00	0,00	0,00	10.667.500,00
 Mittel aus Geldfluss aus der operativen Gebarung		9.000.000,00	0,00	0,00	0,00	0,00	0,00	0,00	9.000.000,00
6/329000+245000	Darlehen an Unternehmen (ohne Finanzunternehmen)	9.000.000,00							9.000.000,00
 Bedarfszuweisungen/KTZ		1.667.500,00	0,00	0,00	0,00	0,00	0,00	0,00	1.667.500,00
6/329000+871000	Kapitaltransfers aus Gemeinde-Bedarfszuweisungsmittel	1.667.500,00							1.667.500,00
Haushaltsrücklagen/Zahlungsmittelreserven		0,00	0,00	0,00	0,00	0,00	0,00	0,00	0,00
Sonstige Kapitaltransfers und Subventionen		0,00	0,00	0,00	0,00	0,00	0,00	0,00	0,00
Darlehen		0,00	0,00	0,00	0,00	0,00	0,00	0,00	0,00
Finanzierungsleasing		0,00	0,00	0,00	0,00	0,00	0,00	0,00	0,00
Veräußerung langfristiges Vermögen und sonstiges		0,00	0,00	0,00	0,00	0,00	0,00	0,00	0,00
Finanzierungsergebnis 1329000		0,00	0,00	0,00	0,00	0,00	0,00	0,00	0,00
	<i>inklusive Vorjahre (gerundet)</i>		0,00	0,00	0,00	0,00	0,00	0,00	
1422000	Tagesheimstätten (Viertelszentren) (2019 bis 2099)								
Auszahlungen - Investitionen - Mittelverwendung		0,00	210.000,00	210.000,00	0,00	0,00	0,00	0,00	420.000,00
 Anschaffungs- oder Herstellungskosten		0,00	210.000,00	210.000,00	0,00	0,00	0,00	0,00	420.000,00
5/422000-010000	Gebäude und Bauten		165.000,00	165.000,00					330.000,00
5/422000-042000	Amts-, Betriebs- und Geschäftsausstattung		45.000,00	45.000,00					90.000,00
Einzahlungen - Finanzierung - Mittelaufbringung		0,00	210.000,00	210.000,00	0,00	0,00	0,00	0,00	420.000,00
 Mittel aus Geldfluss aus der operativen Gebarung		0,00	0,00	0,00	0,00	0,00	0,00	0,00	0,00
 Bedarfszuweisungen/KTZ		0,00	0,00	0,00	0,00	0,00	0,00	0,00	0,00

Vorhaben	Vorhabensbezeichnung	RA Vorjahre	VA 2022	VA 2023	Plan 2024	Plan 2025	Plan 2026	Plan 2027	Plan Gesamt (gerundet)
Konto	Bezeichnung								
	Haushaltsrücklagen/Zahlungsmittelreserven	0,00	210.000,00	210.000,00	0,00	0,00	0,00	0,00	420.000,00
6/422000+895001	Entnahmen von allgemeinen Haushaltsrücklagen		210.000,00	210.000,00					420.000,00
	Sonstige Kapitaltransfers und Subventionen	0,00	0,00	0,00	0,00	0,00	0,00	0,00	0,00
	Darlehen	0,00	0,00	0,00	0,00	0,00	0,00	0,00	0,00
	Finanzierungsleasing	0,00	0,00	0,00	0,00	0,00	0,00	0,00	0,00
	Veräußerung langfristiges Vermögen und sonstiges	0,00	0,00	0,00	0,00	0,00	0,00	0,00	0,00
Finanzierungsergebnis 1422000		0,00	0,00	0,00	0,00	0,00	0,00	0,00	0,00
	<i>inklusive Vorjahre (gerundet)</i>		0,00	0,00	0,00	0,00	0,00	0,00	
1612000	Straßenbauprogramm 2020 (2020 bis 2099)								
	Auszahlungen - Investitionen - Mittelverwendung	1.500.000,00	0,00	0,00	0,00	0,00	0,00	0,00	1.500.000,00
	Anschaffungs- oder Herstellungskosten	1.500.000,00	0,00	0,00	0,00	0,00	0,00	0,00	1.500.000,00
5/612000-002000	Straßenbauten (Straßenbauprogramm)	1.406.930,70							1.406.900,00
5/612000-002099	Straßenbauten (Eigenleistung) (interne Verr.)	93.069,30							93.100,00
	Einzahlungen - Finanzierung - Mittelaufbringung	1.500.000,00	0,00	0,00	0,00	0,00	0,00	0,00	1.500.000,00
	Mittel aus Geldfluss aus der operativen Gebarung	0,00	0,00	0,00	0,00	0,00	0,00	0,00	0,00
	Bedarfszuweisungen/KTZ	1.500.000,00	0,00	0,00	0,00	0,00	0,00	0,00	1.500.000,00
6/612000+871000	Kapitaltransfers aus Gemeinde- Bedarfszuweisungsmittel	1.500.000,00							1.500.000,00
	Haushaltsrücklagen/Zahlungsmittelreserven	0,00	0,00	0,00	0,00	0,00	0,00	0,00	0,00
	Sonstige Kapitaltransfers und Subventionen	0,00	0,00	0,00	0,00	0,00	0,00	0,00	0,00
	Darlehen	0,00	0,00	0,00	0,00	0,00	0,00	0,00	0,00
	Finanzierungsleasing	0,00	0,00	0,00	0,00	0,00	0,00	0,00	0,00
	Veräußerung langfristiges Vermögen und sonstiges	0,00	0,00	0,00	0,00	0,00	0,00	0,00	0,00
Finanzierungsergebnis 1612000		0,00	0,00	0,00	0,00	0,00	0,00	0,00	0,00
	<i>inklusive Vorjahre (gerundet)</i>		0,00	0,00	0,00	0,00	0,00	0,00	
1612001	Kehrbachbrücke (2019 bis 2099)								
	Auszahlungen - Investitionen - Mittelverwendung	0,00	0,00	690.000,00	0,00	0,00	0,00	0,00	690.000,00
	Anschaffungs- oder Herstellungskosten	0,00	0,00	690.000,00	0,00	0,00	0,00	0,00	690.000,00
5/612001-005000	Anlagen zu Straßenbauten			690.000,00					690.000,00
	Einzahlungen - Finanzierung - Mittelaufbringung	0,00	0,00	690.000,00	0,00	0,00	0,00	0,00	690.000,00
	Mittel aus Geldfluss aus der operativen Gebarung	0,00	0,00	0,00	0,00	0,00	0,00	0,00	0,00
	Bedarfszuweisungen/KTZ	0,00	0,00	0,00	0,00	0,00	0,00	0,00	0,00

Vorhaben	Vorhabensbezeichnung	RA Vorjahre	VA 2022	VA 2023	Plan 2024	Plan 2025	Plan 2026	Plan 2027	Plan Gesamt (gerundet)
Konto	Bezeichnung								
	Haushaltsrücklagen/Zahlungsmittelreserven	0,00	0,00	0,00	0,00	0,00	0,00	0,00	0,00
	Sonstige Kapitaltransfers und Subventionen	0,00	0,00	0,00	0,00	0,00	0,00	0,00	0,00
	Darlehen	0,00	0,00	690.000,00	0,00	0,00	0,00	0,00	690.000,00
6709999/2026	Kehrbachbrücke			690.000,00					690.000,00
	Finanzierungsleasing	0,00	0,00	0,00	0,00	0,00	0,00	0,00	0,00
	Veräußerung langfristiges Vermögen und sonstiges	0,00	0,00	0,00	0,00	0,00	0,00	0,00	0,00
Finanzierungsergebnis 1612001		0,00	0,00	0,00	0,00	0,00	0,00	0,00	0,00
	<i>inklusive Vorjahre (gerundet)</i>		0,00	0,00	0,00	0,00	0,00	0,00	
1612002 Gemeindefstraßen (Buskonzept) (2019 bis 2099)									
Auszahlungen - Investitionen - Mittelverwendung		512.756,50	0,00	0,00	0,00	0,00	0,00	0,00	512.800,00
Anschaffungs- oder Herstellungskosten		512.756,50	0,00	0,00	0,00	0,00	0,00	0,00	512.800,00
5/612002-002000	Straßenbauten	388.868,41							388.900,00
5/612002-002099	Straßenbauten (interne Verr.)	59.567,01							59.600,00
5/612002-795001	Zuweisung an allgemeine Haushaltsrücklagen	64.321,08							64.300,00
Einzahlungen - Finanzierung - Mittelaufbringung		512.756,50	0,00	0,00	0,00	0,00	0,00	0,00	512.800,00
Mittel aus Geldfluss aus der operativen Gebarung		0,00	0,00	0,00	0,00	0,00	0,00	0,00	0,00
Bedarfszuweisungen/KTZ		80.566,08	0,00	0,00	0,00	0,00	0,00	0,00	80.600,00
6/612002+301000	Kapitaltransfers von Ländern, Landesfonds und Landeskammern	80.566,08							80.600,00
Haushaltsrücklagen/Zahlungsmittelreserven		432.190,42	0,00	0,00	0,00	0,00	0,00	0,00	432.200,00
6/612002+895001	Entnahmen von allgemeinen Haushaltsrücklagen	432.190,42							432.200,00
Sonstige Kapitaltransfers und Subventionen		0,00	0,00	0,00	0,00	0,00	0,00	0,00	0,00
Darlehen		0,00	0,00	0,00	0,00	0,00	0,00	0,00	0,00
Finanzierungsleasing		0,00	0,00	0,00	0,00	0,00	0,00	0,00	0,00
Veräußerung langfristiges Vermögen und sonstiges		0,00	0,00	0,00	0,00	0,00	0,00	0,00	0,00
Finanzierungsergebnis 1612002		0,00	0,00	0,00	0,00	0,00	0,00	0,00	0,00
	<i>inklusive Vorjahre (gerundet)</i>		0,00	0,00	0,00	0,00	0,00	0,00	
1612003 Straßenbauprogramm 2021 (2020 bis 2099)									
Auszahlungen - Investitionen - Mittelverwendung		1.407.153,98	0,00	0,00	0,00	0,00	0,00	0,00	1.407.200,00
Anschaffungs- oder Herstellungskosten		1.407.153,98	0,00	0,00	0,00	0,00	0,00	0,00	1.407.200,00
5/612003-002000	Straßenbauten	1.227.999,83							1.228.000,00
5/612003-002099	Straßenbauten	179.154,15							179.200,00

Vorhaben	Vorhabensbezeichnung	RA Vorjahre	VA 2022	VA 2023	Plan 2024	Plan 2025	Plan 2026	Plan 2027	Plan Gesamt (gerundet)
Konto	Bezeichnung								
Einzahlungen - Finanzierung - Mittelaufbringung		1.407.153,98	0,00	0,00	0,00	0,00	0,00	0,00	1.407.200,00
Mittel aus Geldfluss aus der operativen Gebarung		0,00	0,00	0,00	0,00	0,00	0,00	0,00	0,00
Bedarfszuweisungen/KTZ		1.407.153,98	0,00	0,00	0,00	0,00	0,00	0,00	1.407.200,00
6/612003+871000	Kapitaltransfers aus Gemeinde- Bedarfszuweisungsmittel	1.407.153,98							1.407.200,00
Haushaltsrücklagen/Zahlungsmittelreserven		0,00	0,00	0,00	0,00	0,00	0,00	0,00	0,00
Sonstige Kapitaltransfers und Subventionen		0,00	0,00	0,00	0,00	0,00	0,00	0,00	0,00
Darlehen		0,00	0,00	0,00	0,00	0,00	0,00	0,00	0,00
Finanzierungsleasing		0,00	0,00	0,00	0,00	0,00	0,00	0,00	0,00
Veräußerung langfristiges Vermögen und sonstiges		0,00	0,00	0,00	0,00	0,00	0,00	0,00	0,00
Finanzierungsergebnis 1612003		0,00	0,00	0,00	0,00	0,00	0,00	0,00	0,00
	<i>inklusive Vorjahre (gerundet)</i>		0,00	0,00	0,00	0,00	0,00	0,00	
1612004 Straßenbauprogramm 2022 (2020 bis 2099)									
Auszahlungen - Investitionen - Mittelverwendung		0,00	500.000,00	0,00	0,00	0,00	0,00	0,00	500.000,00
Anschaffungs- oder Herstellungskosten		0,00	500.000,00	0,00	0,00	0,00	0,00	0,00	500.000,00
5/612004-002000	Straßenbauten		500.000,00						500.000,00
Einzahlungen - Finanzierung - Mittelaufbringung		0,00	500.000,00	0,00	0,00	0,00	0,00	0,00	500.000,00
Mittel aus Geldfluss aus der operativen Gebarung		0,00	0,00	0,00	0,00	0,00	0,00	0,00	0,00
Bedarfszuweisungen/KTZ		0,00	0,00	0,00	0,00	0,00	0,00	0,00	0,00
Haushaltsrücklagen/Zahlungsmittelreserven		0,00	0,00	0,00	0,00	0,00	0,00	0,00	0,00
Sonstige Kapitaltransfers und Subventionen		0,00	0,00	0,00	0,00	0,00	0,00	0,00	0,00
Darlehen		0,00	500.000,00	0,00	0,00	0,00	0,00	0,00	500.000,00
6709999/2042	Straßenbauprogramm 2022		500.000,00						500.000,00
Finanzierungsleasing		0,00	0,00	0,00	0,00	0,00	0,00	0,00	0,00
Veräußerung langfristiges Vermögen und sonstiges		0,00	0,00	0,00	0,00	0,00	0,00	0,00	0,00
Finanzierungsergebnis 1612004		0,00	0,00	0,00	0,00	0,00	0,00	0,00	0,00
	<i>inklusive Vorjahre (gerundet)</i>		0,00	0,00	0,00	0,00	0,00	0,00	
1612005 Straßenbauprogramm 2023 (2020 bis 2099)									
Auszahlungen - Investitionen - Mittelverwendung		0,00	0,00	500.000,00	0,00	0,00	0,00	0,00	500.000,00
Anschaffungs- oder Herstellungskosten		0,00	0,00	500.000,00	0,00	0,00	0,00	0,00	500.000,00
5/612005-002000	Straßenbauten			500.000,00					500.000,00
Einzahlungen - Finanzierung - Mittelaufbringung		0,00	0,00	500.000,00	0,00	0,00	0,00	0,00	500.000,00
Mittel aus Geldfluss aus der operativen Gebarung		0,00	0,00	0,00	0,00	0,00	0,00	0,00	0,00

Vorhaben	Vorhabensbezeichnung	RA Vorjahre	VA 2022	VA 2023	Plan 2024	Plan 2025	Plan 2026	Plan 2027	Plan Gesamt (gerundet)
Konto	Bezeichnung								
Bedarfszuweisungen/KTZ		0,00	0,00	500.000,00	0,00	0,00	0,00	0,00	500.000,00
6/612005+871000	Kapitaltransfers aus Gemeinde-Bedarfszuweisungsmittel			500.000,00					500.000,00
Haushaltsrücklagen/Zahlungsmittelreserven		0,00	0,00	0,00	0,00	0,00	0,00	0,00	0,00
Sonstige Kapitaltransfers und Subventionen		0,00	0,00	0,00	0,00	0,00	0,00	0,00	0,00
Darlehen		0,00	0,00	0,00	0,00	0,00	0,00	0,00	0,00
Finanzierungsleasing		0,00	0,00	0,00	0,00	0,00	0,00	0,00	0,00
Veräußerung langfristiges Vermögen und sonstiges		0,00	0,00	0,00	0,00	0,00	0,00	0,00	0,00
Finanzierungsergebnis 1612005		0,00	0,00	0,00	0,00	0,00	0,00	0,00	0,00
	<i>inklusive Vorjahre (gerundet)</i>		0,00	0,00	0,00	0,00	0,00	0,00	
1612006 Straßenbauprogramm 2024 (2020 bis 2099)									
Auszahlungen - Investitionen - Mittelverwendung		0,00	0,00	0,00	500.000,00	0,00	0,00	0,00	500.000,00
Anschaffungs- oder Herstellungskosten		0,00	0,00	0,00	500.000,00	0,00	0,00	0,00	500.000,00
5/612006-002000	Straßenbauten				500.000,00				500.000,00
Einzahlungen - Finanzierung - Mittelaufbringung		0,00	0,00	0,00	500.000,00	0,00	0,00	0,00	500.000,00
Mittel aus Geldfluss aus der operativen Gebarung		0,00	0,00	0,00	0,00	0,00	0,00	0,00	0,00
Bedarfszuweisungen/KTZ		0,00	0,00	0,00	500.000,00	0,00	0,00	0,00	500.000,00
6/612006+871000	Kapitaltransfers aus Gemeinde-Bedarfszuweisungsmittel				500.000,00				500.000,00
Haushaltsrücklagen/Zahlungsmittelreserven		0,00	0,00	0,00	0,00	0,00	0,00	0,00	0,00
Sonstige Kapitaltransfers und Subventionen		0,00	0,00	0,00	0,00	0,00	0,00	0,00	0,00
Darlehen		0,00	0,00	0,00	0,00	0,00	0,00	0,00	0,00
Finanzierungsleasing		0,00	0,00	0,00	0,00	0,00	0,00	0,00	0,00
Veräußerung langfristiges Vermögen und sonstiges		0,00	0,00	0,00	0,00	0,00	0,00	0,00	0,00
Finanzierungsergebnis 1612006		0,00	0,00	0,00	0,00	0,00	0,00	0,00	0,00
	<i>inklusive Vorjahre (gerundet)</i>		0,00	0,00	0,00	0,00	0,00	0,00	
1612007 Straßenbauprogramm 2025 (2020 bis 2099)									
Auszahlungen - Investitionen - Mittelverwendung		0,00	0,00	0,00	0,00	500.000,00	0,00	0,00	500.000,00
Anschaffungs- oder Herstellungskosten		0,00	0,00	0,00	0,00	500.000,00	0,00	0,00	500.000,00
5/612007-002000	Straßenbauten					500.000,00			500.000,00
Einzahlungen - Finanzierung - Mittelaufbringung		0,00	0,00	0,00	0,00	500.000,00	0,00	0,00	500.000,00
Mittel aus Geldfluss aus der operativen Gebarung		0,00	0,00	0,00	0,00	0,00	0,00	0,00	0,00

Vorhaben	Vorhabensbezeichnung	RA Vorjahre	VA 2022	VA 2023	Plan 2024	Plan 2025	Plan 2026	Plan 2027	Plan Gesamt (gerundet)
Konto	Bezeichnung								
Bedarfszuweisungen/KTZ		0,00	0,00	0,00	0,00	500.000,00	0,00	0,00	500.000,00
6/612007+871000	Kapitaltransfers aus Gemeinde-Bedarfszuweisungsmittel					500.000,00			500.000,00
Haushaltsrücklagen/Zahlungsmittelreserven		0,00	0,00	0,00	0,00	0,00	0,00	0,00	0,00
Sonstige Kapitaltransfers und Subventionen		0,00	0,00	0,00	0,00	0,00	0,00	0,00	0,00
Darlehen		0,00	0,00	0,00	0,00	0,00	0,00	0,00	0,00
Finanzierungsleasing		0,00	0,00	0,00	0,00	0,00	0,00	0,00	0,00
Veräußerung langfristiges Vermögen und sonstiges		0,00	0,00	0,00	0,00	0,00	0,00	0,00	0,00
Finanzierungsergebnis 1612007		0,00	0,00	0,00	0,00	0,00	0,00	0,00	0,00
	<i>inklusive Vorjahre (gerundet)</i>		0,00	0,00	0,00	0,00	0,00	0,00	
1612008 Straßenbauprogramm 2026 (2020 bis 2099)									
Auszahlungen - Investitionen - Mittelverwendung		0,00	0,00	0,00	0,00	0,00	500.000,00	0,00	500.000,00
Anschaffungs- oder Herstellungskosten		0,00	0,00	0,00	0,00	0,00	500.000,00	0,00	500.000,00
5/612008-002000	Straßenbauten						500.000,00		500.000,00
Einzahlungen - Finanzierung - Mittelaufbringung		0,00	0,00	0,00	0,00	0,00	500.000,00	0,00	500.000,00
Mittel aus Geldfluss aus der operativen Gebarung		0,00	0,00	0,00	0,00	0,00	0,00	0,00	0,00
Bedarfszuweisungen/KTZ		0,00	0,00	0,00	0,00	0,00	500.000,00	0,00	500.000,00
6/612008+871000	Kapitaltransfers aus Gemeinde-Bedarfszuweisungsmittel						500.000,00		500.000,00
Haushaltsrücklagen/Zahlungsmittelreserven		0,00	0,00	0,00	0,00	0,00	0,00	0,00	0,00
Sonstige Kapitaltransfers und Subventionen		0,00	0,00	0,00	0,00	0,00	0,00	0,00	0,00
Darlehen		0,00	0,00	0,00	0,00	0,00	0,00	0,00	0,00
Finanzierungsleasing		0,00	0,00	0,00	0,00	0,00	0,00	0,00	0,00
Veräußerung langfristiges Vermögen und sonstiges		0,00	0,00	0,00	0,00	0,00	0,00	0,00	0,00
Finanzierungsergebnis 1612008		0,00	0,00	0,00	0,00	0,00	0,00	0,00	0,00
	<i>inklusive Vorjahre (gerundet)</i>		0,00	0,00	0,00	0,00	0,00	0,00	
1612009 Gemeindestraßen (Straßenbauprogramm 2027) (2022 bis 2099)									
Auszahlungen - Investitionen - Mittelverwendung		0,00	0,00	0,00	0,00	0,00	0,00	500.000,00	500.000,00
Anschaffungs- oder Herstellungskosten		0,00	0,00	0,00	0,00	0,00	0,00	500.000,00	500.000,00
5/612009-002000	Straßenbauten							500.000,00	500.000,00
Einzahlungen - Finanzierung - Mittelaufbringung		0,00	0,00	0,00	0,00	0,00	0,00	500.000,00	500.000,00
Mittel aus Geldfluss aus der operativen Gebarung		0,00	0,00	0,00	0,00	0,00	0,00	0,00	0,00

Vorhaben	Vorhabensbezeichnung	RA Vorjahre	VA 2022	VA 2023	Plan 2024	Plan 2025	Plan 2026	Plan 2027	Plan Gesamt (gerundet)
Konto	Bezeichnung								
Bedarfszuweisungen/KTZ		0,00	0,00	0,00	0,00	0,00	0,00	500.000,00	500.000,00
6/612009+871000	Kapitaltransfers aus Gemeinde-Bedarfszuweisungsmittel							500.000,00	500.000,00
Haushaltsrücklagen/Zahlungsmittelreserven		0,00	0,00	0,00	0,00	0,00	0,00	0,00	0,00
Sonstige Kapitaltransfers und Subventionen		0,00	0,00	0,00	0,00	0,00	0,00	0,00	0,00
Darlehen		0,00	0,00	0,00	0,00	0,00	0,00	0,00	0,00
Finanzierungsleasing		0,00	0,00	0,00	0,00	0,00	0,00	0,00	0,00
Veräußerung langfristiges Vermögen und sonstiges		0,00	0,00	0,00	0,00	0,00	0,00	0,00	0,00
Finanzierungsergebnis 1612009		0,00	0,00	0,00	0,00	0,00	0,00	0,00	0,00
	<i>inklusive Vorjahre (gerundet)</i>		0,00	0,00	0,00	0,00	0,00	0,00	
1612101	Gemeindestr. Kreisverkehr Stadionstraße (2020 bis 2099)								
Auszahlungen - Investitionen - Mittelverwendung		600.000,00	0,00	0,00	0,00	0,00	0,00	0,00	600.000,00
Anschaffungs- oder Herstellungskosten		600.000,00	0,00	0,00	0,00	0,00	0,00	0,00	600.000,00
5/612101-002000	Straßenbauten	600.000,00							600.000,00
Einzahlungen - Finanzierung - Mittelaufbringung		600.000,00	0,00	0,00	0,00	0,00	0,00	0,00	600.000,00
Mittel aus Geldfluss aus der operativen Gebarung		0,00	0,00	0,00	0,00	0,00	0,00	0,00	0,00
Bedarfszuweisungen/KTZ		92.846,02	0,00	0,00	0,00	0,00	0,00	0,00	92.800,00
6/612101+871000	Kapitaltransfers aus Gemeinde-Bedarfszuweisungsmittel	92.846,02							92.800,00
Haushaltsrücklagen/Zahlungsmittelreserven		507.153,98	0,00	0,00	0,00	0,00	0,00	0,00	507.200,00
6/612101+895001	Entnahmen von allgemeinen Haushaltsrücklagen	507.153,98							507.200,00
Sonstige Kapitaltransfers und Subventionen		0,00	0,00	0,00	0,00	0,00	0,00	0,00	0,00
Darlehen		0,00	0,00	0,00	0,00	0,00	0,00	0,00	0,00
Finanzierungsleasing		0,00	0,00	0,00	0,00	0,00	0,00	0,00	0,00
Veräußerung langfristiges Vermögen und sonstiges		0,00	0,00	0,00	0,00	0,00	0,00	0,00	0,00
Finanzierungsergebnis 1612101		0,00	0,00	0,00	0,00	0,00	0,00	0,00	0,00
	<i>inklusive Vorjahre (gerundet)</i>		0,00	0,00	0,00	0,00	0,00	0,00	
1612103	Gemeindestr. Eisenbahnkreuzung Zehnergürtel (2020 bis 2099)								
Auszahlungen - Investitionen - Mittelverwendung		0,00	165.600,00	0,00	0,00	0,00	0,00	0,00	165.600,00
Anschaffungs- oder Herstellungskosten		0,00	165.600,00	0,00	0,00	0,00	0,00	0,00	165.600,00
5/612103-775000	Kapitaltransfers an Unternehmen (ohne Finanzunternehmen) und andere		165.600,00						165.600,00

Vorhaben	Vorhabensbezeichnung	RA Vorjahre	VA 2022	VA 2023	Plan 2024	Plan 2025	Plan 2026	Plan 2027	Plan Gesamt (gerundet)
Konto	Bezeichnung								
Einzahlungen - Finanzierung - Mittelaufbringung		0,00	165.600,00	0,00	0,00	0,00	0,00	0,00	165.600,00
Mittel aus Geldfluss aus der operativen Gebarung		0,00	0,00	0,00	0,00	0,00	0,00	0,00	0,00
Bedarfszuweisungen/KTZ		0,00	0,00	0,00	0,00	0,00	0,00	0,00	0,00
Haushaltsrücklagen/Zahlungsmittelreserven		0,00	165.600,00	0,00	0,00	0,00	0,00	0,00	165.600,00
6/612103+895001	Entnahmen von allgemeinen Haushaltsrücklagen		165.600,00						165.600,00
Sonstige Kapitaltransfers und Subventionen		0,00	0,00	0,00	0,00	0,00	0,00	0,00	0,00
Darlehen		0,00	0,00	0,00	0,00	0,00	0,00	0,00	0,00
Finanzierungsleasing		0,00	0,00	0,00	0,00	0,00	0,00	0,00	0,00
Veräußerung langfristiges Vermögen und sonstiges		0,00	0,00	0,00	0,00	0,00	0,00	0,00	0,00
Finanzierungsergebnis 1612103		0,00	0,00	0,00	0,00	0,00	0,00	0,00	0,00
	<i>inklusive Vorjahre (gerundet)</i>		0,00	0,00	0,00	0,00	0,00	0,00	
1612300	Gemeindestraßen Unterführung B54 - Aspangerzeile (2017 bis 2099)								
Auszahlungen - Investitionen - Mittelverwendung		0,00	1.715.000,00	2.565.000,00	2.430.000,00	920.000,00	0,00	0,00	7.630.000,00
Anschaffungs- oder Herstellungskosten		0,00	1.715.000,00	2.565.000,00	2.430.000,00	920.000,00	0,00	0,00	7.630.000,00
5/612300-002000	Straßenbauten		110.000,00	110.000,00					220.000,00
5/612300-002099	Straßenbauten (interne Verr.)		600.000,00						600.000,00
5/612300-775000	Kapitaltransfers an Unternehmungen (ohne Finanzuntern.) und andere		1.005.000,00	1.450.000,00	2.430.000,00	920.000,00			5.805.000,00
5/612300-795001	Zuweisung an allgemeine Haushaltsrücklagen			1.005.000,00					1.005.000,00
Einzahlungen - Finanzierung - Mittelaufbringung		0,00	1.715.000,00	2.565.000,00	2.430.000,00	920.000,00	0,00	0,00	7.630.000,00
Mittel aus Geldfluss aus der operativen Gebarung		0,00	0,00	0,00	0,00	0,00	0,00	0,00	0,00
Bedarfszuweisungen/KTZ		0,00	600.000,00	0,00	0,00	0,00	0,00	0,00	600.000,00
6/612300+871000	Kapitaltransfers aus Gemeinde- Bedarfszuweisungsmittel		600.000,00						600.000,00
Haushaltsrücklagen/Zahlungsmittelreserven		0,00	0,00	0,00	0,00	0,00	0,00	0,00	0,00
Sonstige Kapitaltransfers und Subventionen		0,00	0,00	0,00	0,00	0,00	0,00	0,00	0,00
Darlehen		0,00	1.115.000,00	2.565.000,00	2.430.000,00	920.000,00	0,00	0,00	7.030.000,00
6709999/2008	Gemeindestraßen (B54 Unterführung)		1.115.000,00	2.565.000,00	2.430.000,00	920.000,00			7.030.000,00
Finanzierungsleasing		0,00	0,00	0,00	0,00	0,00	0,00	0,00	0,00
Veräußerung langfristiges Vermögen und sonstiges		0,00	0,00	0,00	0,00	0,00	0,00	0,00	0,00
Finanzierungsergebnis 1612300		0,00	0,00	0,00	0,00	0,00	0,00	0,00	0,00
	<i>inklusive Vorjahre (gerundet)</i>		0,00	0,00	0,00	0,00	0,00	0,00	

Vorhaben	Vorhabensbezeichnung	RA Vorjahre	VA 2022	VA 2023	Plan 2024	Plan 2025	Plan 2026	Plan 2027	Plan Gesamt (gerundet)
Konto	Bezeichnung								
1612400	Gemeindestr. (Kleingasse) (2017 bis 2099)								
	Auszahlungen - Investitionen - Mittelverwendung	129.642,47	20.000,00	20.000,00	280.000,00	200.000,00	0,00	0,00	649.600,00
	Anschaffungs- oder Herstellungskosten	129.642,47	20.000,00	20.000,00	280.000,00	200.000,00	0,00	0,00	649.600,00
	5/612400-002000 Straßenbauten	83.288,82	20.000,00	20.000,00	280.000,00	200.000,00			603.300,00
	5/612400-002099 Straßenbauten (interne Verr.)	46.353,65							46.400,00
	Einzahlungen - Finanzierung - Mittelaufbringung	129.642,47	20.000,00	20.000,00	280.000,00	200.000,00	0,00	0,00	649.600,00
	Mittel aus Geldfluss aus der operativen Gebarung	0,00	0,00	0,00	0,00	0,00	0,00	0,00	0,00
	Bedarfszuweisungen/KTZ	0,00	0,00	0,00	0,00	0,00	0,00	0,00	0,00
	Haushaltsrücklagen/Zahlungsmittelreserven	129.642,47	20.000,00	20.000,00	0,00	0,00	0,00	0,00	169.600,00
	6/612400+895001 Entnahmen von allgemeinen Haushaltsrücklagen	129.642,47	20.000,00	20.000,00					169.600,00
	Sonstige Kapitaltransfers und Subventionen	0,00	0,00	0,00	0,00	0,00	0,00	0,00	0,00
	Darlehen	0,00	0,00	0,00	280.000,00	200.000,00	0,00	0,00	480.000,00
	6709999/2027 Kleingasse				280.000,00	200.000,00			480.000,00
	Finanzierungsleasing	0,00	0,00	0,00	0,00	0,00	0,00	0,00	0,00
	Veräußerung langfristiges Vermögen und sonstiges	0,00	0,00	0,00	0,00	0,00	0,00	0,00	0,00
	Finanzierungsergebnis 1612400	0,00	0,00	0,00	0,00	0,00	0,00	0,00	0,00
	<i>inklusive Vorjahre (gerundet)</i>		0,00	0,00	0,00	0,00	0,00	0,00	
1612600	Gemeindestr. (Ostumfahrung) (2017 bis 2099)								
	Auszahlungen - Investitionen - Mittelverwendung	600.000,00	0,00	400.000,00	0,00	0,00	0,00	0,00	1.000.000,00
	Anschaffungs- oder Herstellungskosten	600.000,00	0,00	400.000,00	0,00	0,00	0,00	0,00	1.000.000,00
	5/612600-775000 Kapitaltransfers an Unternehmungen (ohne Finanzuntern.) und andere	600.000,00		400.000,00					1.000.000,00
	Einzahlungen - Finanzierung - Mittelaufbringung	600.000,00	0,00	400.000,00	0,00	0,00	0,00	0,00	1.000.000,00
	Mittel aus Geldfluss aus der operativen Gebarung	0,00	0,00	0,00	0,00	0,00	0,00	0,00	0,00
	Bedarfszuweisungen/KTZ	0,00	0,00	0,00	0,00	0,00	0,00	0,00	0,00
	Haushaltsrücklagen/Zahlungsmittelreserven	600.000,00	0,00	0,00	0,00	0,00	0,00	0,00	600.000,00
	6/612600+895001 Entnahmen von allgemeinen Haushaltsrücklagen	600.000,00							600.000,00
	Sonstige Kapitaltransfers und Subventionen	0,00	0,00	0,00	0,00	0,00	0,00	0,00	0,00
	Darlehen	0,00	0,00	400.000,00	0,00	0,00	0,00	0,00	400.000,00
	6709999/2022 Gemeindestraßen (Ostumfahrung)			400.000,00					400.000,00
	Finanzierungsleasing	0,00	0,00	0,00	0,00	0,00	0,00	0,00	0,00

Vorhaben	Vorhabensbezeichnung	RA Vorjahre	VA 2022	VA 2023	Plan 2024	Plan 2025	Plan 2026	Plan 2027	Plan Gesamt (gerundet)
Konto	Bezeichnung								
	Veräußerung langfristiges Vermögen und sonstiges	0,00	0,00	0,00	0,00	0,00	0,00	0,00	0,00
Finanzierungsergebnis 1612600		0,00	0,00	0,00	0,00	0,00	0,00	0,00	0,00
	<i>inklusive Vorjahre (gerundet)</i>		0,00	0,00	0,00	0,00	0,00	0,00	
1612700	Gemeindestraßen (Bahnhof Civitas Nova) (2022 bis 2099)								
Auszahlungen - Investitionen - Mittelverwendung		0,00	0,00	0,00	200.000,00	0,00	0,00	0,00	200.000,00
Anschaffungs- oder Herstellungskosten		0,00	0,00	0,00	200.000,00	0,00	0,00	0,00	200.000,00
5/612700-002000	Straßenbauten				200.000,00				200.000,00
Einzahlungen - Finanzierung - Mittelaufbringung		0,00	0,00	0,00	200.000,00	0,00	0,00	0,00	200.000,00
Mittel aus Geldfluss aus der operativen Gebarung		0,00	0,00	0,00	0,00	0,00	0,00	0,00	0,00
Bedarfszuweisungen/KTZ		0,00	0,00	0,00	0,00	0,00	0,00	0,00	0,00
Haushaltsrücklagen/Zahlungsmittelreserven		0,00	0,00	0,00	0,00	0,00	0,00	0,00	0,00
Sonstige Kapitaltransfers und Subventionen		0,00	0,00	0,00	0,00	0,00	0,00	0,00	0,00
Darlehen		0,00	0,00	0,00	200.000,00	0,00	0,00	0,00	200.000,00
6709999/2048	Bahnhof Civitas Nova				200.000,00				200.000,00
Finanzierungsleasing		0,00	0,00	0,00	0,00	0,00	0,00	0,00	0,00
Veräußerung langfristiges Vermögen und sonstiges		0,00	0,00	0,00	0,00	0,00	0,00	0,00	0,00
Finanzierungsergebnis 1612700		0,00	0,00	0,00	0,00	0,00	0,00	0,00	0,00
	<i>inklusive Vorjahre (gerundet)</i>		0,00	0,00	0,00	0,00	0,00	0,00	
1612800	Gemeindestraßen (Nordkopf Unterführung) (2022 bis 2099)								
Auszahlungen - Investitionen - Mittelverwendung		0,00	0,00	0,00	300.000,00	0,00	0,00	0,00	300.000,00
Anschaffungs- oder Herstellungskosten		0,00	0,00	0,00	300.000,00	0,00	0,00	0,00	300.000,00
5/612800-002000	Straßenbauten				300.000,00				300.000,00
Einzahlungen - Finanzierung - Mittelaufbringung		0,00	0,00	0,00	300.000,00	0,00	0,00	0,00	300.000,00
Mittel aus Geldfluss aus der operativen Gebarung		0,00	0,00	0,00	0,00	0,00	0,00	0,00	0,00
Bedarfszuweisungen/KTZ		0,00	0,00	0,00	0,00	0,00	0,00	0,00	0,00
Haushaltsrücklagen/Zahlungsmittelreserven		0,00	0,00	0,00	0,00	0,00	0,00	0,00	0,00
Sonstige Kapitaltransfers und Subventionen		0,00	0,00	0,00	0,00	0,00	0,00	0,00	0,00
Darlehen		0,00	0,00	0,00	300.000,00	0,00	0,00	0,00	300.000,00
6709999/2051	Nordkopf Unterführung				300.000,00				300.000,00
Finanzierungsleasing		0,00	0,00	0,00	0,00	0,00	0,00	0,00	0,00

Vorhaben	Vorhabensbezeichnung	RA Vorjahre	VA 2022	VA 2023	Plan 2024	Plan 2025	Plan 2026	Plan 2027	Plan Gesamt (gerundet)
Konto	Bezeichnung								
	Veräußerung langfristiges Vermögen und sonstiges	0,00	0,00	0,00	0,00	0,00	0,00	0,00	0,00
Finanzierungsergebnis 1612800		0,00	0,00	0,00	0,00	0,00	0,00	0,00	0,00
	<i>inklusive Vorjahre (gerundet)</i>		0,00	0,00	0,00	0,00	0,00	0,00	
1649100	Sonst. Einr. u. Maßnahmen (Parkdeck ÖBB) (2019 bis 2099)								
	Auszahlungen - Investitionen - Mittelverwendung	543.225,00	520.000,00	1.143.000,00	490.000,00	0,00	0,00	0,00	2.696.200,00
	Anschaffungs- oder Herstellungskosten	543.225,00	520.000,00	1.143.000,00	490.000,00	0,00	0,00	0,00	2.696.200,00
5/649100-775000	Kapitaltransfers an Unternehmungen (ohne Finanzuntern.) und andere	543.225,00	520.000,00	1.143.000,00	490.000,00				2.696.200,00
	Einzahlungen - Finanzierung - Mittelaufbringung	543.225,00	520.000,00	1.143.000,00	490.000,00	0,00	0,00	0,00	2.696.200,00
	Mittel aus Geldfluss aus der operativen Gebarung	0,00	0,00	0,00	0,00	0,00	0,00	0,00	0,00
	Bedarfszuweisungen/KTZ	0,00	0,00	0,00	0,00	0,00	0,00	0,00	0,00
	Haushaltsrücklagen/Zahlungsmittelreserven	543.225,00	0,00	0,00	0,00	0,00	0,00	0,00	543.200,00
6/649100+895001	Entnahmen von allgemeinen Haushaltsrücklagen	543.225,00							543.200,00
	Sonstige Kapitaltransfers und Subventionen	0,00	0,00	0,00	0,00	0,00	0,00	0,00	0,00
	Darlehen	0,00	520.000,00	1.143.000,00	490.000,00	0,00	0,00	0,00	2.153.000,00
6709999/2023	Parkdeck ÖBB		520.000,00	1.143.000,00	490.000,00				2.153.000,00
	Finanzierungsleasing	0,00	0,00	0,00	0,00	0,00	0,00	0,00	0,00
	Veräußerung langfristiges Vermögen und sonstiges	0,00	0,00	0,00	0,00	0,00	0,00	0,00	0,00
Finanzierungsergebnis 1649100		0,00	0,00	0,00	0,00	0,00	0,00	0,00	0,00
	<i>inklusive Vorjahre (gerundet)</i>		0,00	0,00	0,00	0,00	0,00	0,00	
1816100	Öff.Beleuchtung u.öff.Uhren (LED Umstellung) (2020 bis 2099)								
	Auszahlungen - Investitionen - Mittelverwendung	49.250,88	500.000,00	400.000,00	1.100.000,00	2.000.000,00	0,00	0,00	4.049.300,00
	Anschaffungs- oder Herstellungskosten	49.250,88	500.000,00	400.000,00	1.100.000,00	2.000.000,00	0,00	0,00	4.049.300,00
5/816100-005000	Anlagen zu Straßenbauten	49.250,88	500.000,00	400.000,00	1.100.000,00	2.000.000,00			4.049.300,00
	Einzahlungen - Finanzierung - Mittelaufbringung	49.250,88	500.000,00	400.000,00	1.100.000,00	2.000.000,00	0,00	0,00	4.049.300,00
	Mittel aus Geldfluss aus der operativen Gebarung	0,00	0,00	0,00	0,00	0,00	0,00	0,00	0,00
	Bedarfszuweisungen/KTZ	0,00	250.000,00	0,00	225.000,00	300.000,00	0,00	0,00	775.000,00
6/816100+301000	Kapitaltransfers von Ländern, Landesfonds und Landeskammern		250.000,00		225.000,00	300.000,00			775.000,00
	Haushaltsrücklagen/Zahlungsmittelreserven	49.250,88	0,00	0,00	0,00	0,00	0,00	0,00	49.300,00
6/816100+895001	Entnahmen von allgemeinen Haushaltsrücklagen	49.250,88							49.300,00

Vorhaben	Vorhabensbezeichnung	RA Vorjahre	VA 2022	VA 2023	Plan 2024	Plan 2025	Plan 2026	Plan 2027	Plan Gesamt (gerundet)
Konto	Bezeichnung								
	Sonstige Kapitaltransfers und Subventionen	0,00	0,00	0,00	0,00	0,00	0,00	0,00	0,00
	Darlehen	0,00	250.000,00	400.000,00	875.000,00	1.700.000,00	0,00	0,00	3.225.000,00
6709999/2037	Öffentliche Beleuchtung - LED Umstellung		250.000,00	400.000,00	875.000,00	1.700.000,00			3.225.000,00
	Finanzierungsleasing	0,00	0,00	0,00	0,00	0,00	0,00	0,00	0,00
	Veräußerung langfristiges Vermögen und sonstiges	0,00	0,00	0,00	0,00	0,00	0,00	0,00	0,00
Finanzierungsergebnis 1816100		0,00	0,00	0,00	0,00	0,00	0,00	0,00	0,00
	<i>inklusive Vorjahre (gerundet)</i>		0,00	0,00	0,00	0,00	0,00	0,00	
1816101	Öff.Beleuchtung u.öff.Uhren (Anstrahlen hist.Gebäude-LED Umst.) (2020 bis 2099)								
	Auszahlungen - Investitionen - Mittelverwendung	0,00	120.000,00	0,00	0,00	0,00	0,00	0,00	120.000,00
	Anschaffungs- oder Herstellungskosten	0,00	120.000,00	0,00	0,00	0,00	0,00	0,00	120.000,00
5/816101-005000	Anlagen zu Straßenbauten		120.000,00						120.000,00
	Einzahlungen - Finanzierung - Mittelaufbringung	0,00	120.000,00	0,00	0,00	0,00	0,00	0,00	120.000,00
	Mittel aus Geldfluss aus der operativen Gebarung	0,00	0,00	0,00	0,00	0,00	0,00	0,00	0,00
	Bedarfszuweisungen/KTZ	0,00	0,00	0,00	0,00	0,00	0,00	0,00	0,00
	Haushaltsrücklagen/Zahlungsmittelreserven	0,00	120.000,00	0,00	0,00	0,00	0,00	0,00	120.000,00
6/816101+895001	Entnahmen von allgemeinen Haushaltsrücklagen		120.000,00						120.000,00
	Sonstige Kapitaltransfers und Subventionen	0,00	0,00	0,00	0,00	0,00	0,00	0,00	0,00
	Darlehen	0,00	0,00	0,00	0,00	0,00	0,00	0,00	0,00
	Finanzierungsleasing	0,00	0,00	0,00	0,00	0,00	0,00	0,00	0,00
	Veräußerung langfristiges Vermögen und sonstiges	0,00	0,00	0,00	0,00	0,00	0,00	0,00	0,00
Finanzierungsergebnis 1816101		0,00	0,00	0,00	0,00	0,00	0,00	0,00	0,00
	<i>inklusive Vorjahre (gerundet)</i>		0,00	0,00	0,00	0,00	0,00	0,00	
1833000	Hallenbäder (Aqua Nova Freibecken) (2016 bis 2099)								
	Auszahlungen - Investitionen - Mittelverwendung	746.042,68	0,00	0,00	0,00	0,00	0,00	0,00	746.000,00
	Anschaffungs- oder Herstellungskosten	746.042,68	0,00	0,00	0,00	0,00	0,00	0,00	746.000,00
5/833000-050100	Sonderanlagen (Freibereich)	746.042,68							746.000,00
	Einzahlungen - Finanzierung - Mittelaufbringung	746.042,68	0,00	0,00	0,00	0,00	0,00	0,00	746.000,00
	Mittel aus Geldfluss aus der operativen Gebarung	0,00	0,00	0,00	0,00	0,00	0,00	0,00	0,00
	Bedarfszuweisungen/KTZ	0,00	0,00	0,00	0,00	0,00	0,00	0,00	0,00
	Haushaltsrücklagen/Zahlungsmittelreserven	746.042,68	0,00	0,00	0,00	0,00	0,00	0,00	746.000,00
6/833000+895001	Entnahmen von allgemeinen Haushaltsrücklagen	746.042,68							746.000,00

Vorhaben	Vorhabensbezeichnung	RA Vorjahre	VA 2022	VA 2023	Plan 2024	Plan 2025	Plan 2026	Plan 2027	Plan Gesamt (gerundet)
Konto	Bezeichnung								
	Sonstige Kapitaltransfers und Subventionen	0,00	0,00	0,00	0,00	0,00	0,00	0,00	0,00
	Darlehen	0,00	0,00	0,00	0,00	0,00	0,00	0,00	0,00
	Finanzierungsleasing	0,00	0,00	0,00	0,00	0,00	0,00	0,00	0,00
	Veräußerung langfristiges Vermögen und sonstiges	0,00	0,00	0,00	0,00	0,00	0,00	0,00	0,00
Finanzierungsergebnis 1833000		0,00	0,00	0,00	0,00	0,00	0,00	0,00	0,00
	<i>inklusive Vorjahre (gerundet)</i>		0,00	0,00	0,00	0,00	0,00	0,00	
1839500	Sonst. Betriebe (IT) - Hardware Lifecyclemanagement 2020 (2020 bis 2099)								
	Auszahlungen - Investitionen - Mittelverwendung	786.059,11	0,00	0,00	0,00	0,00	0,00	0,00	786.100,00
	Anschaffungs- oder Herstellungskosten	786.059,11	0,00	0,00	0,00	0,00	0,00	0,00	786.100,00
	5/839500-042091 Amts-, Betriebs- und Geschäftsausstattung	786.059,11							786.100,00
	Einzahlungen - Finanzierung - Mittelaufbringung	786.059,11	0,00	0,00	0,00	0,00	0,00	0,00	786.100,00
	Mittel aus Geldfluss aus der operativen Gebarung	0,00	0,00	0,00	0,00	0,00	0,00	0,00	0,00
	Bedarfszuweisungen/KTZ	0,00	0,00	0,00	0,00	0,00	0,00	0,00	0,00
	Haushaltsrücklagen/Zahlungsmittelreserven	786.059,11	0,00	0,00	0,00	0,00	0,00	0,00	786.100,00
	6/839500+895001 Entnahmen von allgemeinen Haushaltsrücklagen	786.059,11							786.100,00
	Sonstige Kapitaltransfers und Subventionen	0,00	0,00	0,00	0,00	0,00	0,00	0,00	0,00
	Darlehen	0,00	0,00	0,00	0,00	0,00	0,00	0,00	0,00
	Finanzierungsleasing	0,00	0,00	0,00	0,00	0,00	0,00	0,00	0,00
	Veräußerung langfristiges Vermögen und sonstiges	0,00	0,00	0,00	0,00	0,00	0,00	0,00	0,00
Finanzierungsergebnis 1839500		0,00	0,00	0,00	0,00	0,00	0,00	0,00	0,00
	<i>inklusive Vorjahre (gerundet)</i>		0,00	0,00	0,00	0,00	0,00	0,00	
1839501	Sonst. Betriebe (IT) - Hardware Lifecyclemanagement 2025 (2020 bis 2099)								
	Auszahlungen - Investitionen - Mittelverwendung	0,00	0,00	0,00	0,00	800.000,00	0,00	0,00	800.000,00
	Anschaffungs- oder Herstellungskosten	0,00	0,00	0,00	0,00	800.000,00	0,00	0,00	800.000,00
	5/839501-042091 Amts-, Betriebs- und Geschäftsausstattung					800.000,00			800.000,00
	Einzahlungen - Finanzierung - Mittelaufbringung	0,00	0,00	0,00	0,00	800.000,00	0,00	0,00	800.000,00
	Mittel aus Geldfluss aus der operativen Gebarung	0,00	0,00	0,00	0,00	0,00	0,00	0,00	0,00
	Bedarfszuweisungen/KTZ	0,00	0,00	0,00	0,00	0,00	0,00	0,00	0,00
	Haushaltsrücklagen/Zahlungsmittelreserven	0,00	0,00	0,00	0,00	0,00	0,00	0,00	0,00
	Sonstige Kapitaltransfers und Subventionen	0,00	0,00	0,00	0,00	0,00	0,00	0,00	0,00

Vorhaben	Vorhabensbezeichnung	RA Vorjahre	VA 2022	VA 2023	Plan 2024	Plan 2025	Plan 2026	Plan 2027	Plan Gesamt (gerundet)
Konto	Bezeichnung								
Darlehen		0,00	0,00	0,00	0,00	800.000,00	0,00	0,00	800.000,00
6709999/2039	IT - Austausch Hardware					800.000,00			800.000,00
Finanzierungsleasing		0,00	0,00	0,00	0,00	0,00	0,00	0,00	0,00
Veräußerung langfristiges Vermögen und sonstiges		0,00	0,00	0,00	0,00	0,00	0,00	0,00	0,00
Finanzierungsergebnis 1839501		0,00	0,00	0,00	0,00	0,00	0,00	0,00	0,00
	<i>inklusive Vorjahre (gerundet)</i>		0,00	0,00	0,00	0,00	0,00	0,00	
1839502 Sonstige Betriebe - IT (Austausch Switches/Router) (2022 bis 2099)									
Auszahlungen - Investitionen - Mittelverwendung		0,00	0,00	200.000,00	0,00	0,00	0,00	0,00	200.000,00
Anschaffungs- oder Herstellungskosten		0,00	0,00	200.000,00	0,00	0,00	0,00	0,00	200.000,00
5/839502-042000	Amts-, Betriebs- und Geschäftsausstattung			200.000,00					200.000,00
Einzahlungen - Finanzierung - Mittelaufbringung		0,00	0,00	200.000,00	0,00	0,00	0,00	0,00	200.000,00
Mittel aus Geldfluss aus der operativen Gebarung		0,00	0,00	0,00	0,00	0,00	0,00	0,00	0,00
Bedarfszuweisungen/KTZ		0,00	0,00	0,00	0,00	0,00	0,00	0,00	0,00
Haushaltsrücklagen/Zahlungsmittelreserven		0,00	0,00	200.000,00	0,00	0,00	0,00	0,00	200.000,00
6/839502+895001	Entnahmen von allgemeinen Haushaltsrücklagen			200.000,00					200.000,00
Sonstige Kapitaltransfers und Subventionen		0,00	0,00	0,00	0,00	0,00	0,00	0,00	0,00
Darlehen		0,00	0,00	0,00	0,00	0,00	0,00	0,00	0,00
Finanzierungsleasing		0,00	0,00	0,00	0,00	0,00	0,00	0,00	0,00
Veräußerung langfristiges Vermögen und sonstiges		0,00	0,00	0,00	0,00	0,00	0,00	0,00	0,00
Finanzierungsergebnis 1839502		0,00	0,00	0,00	0,00	0,00	0,00	0,00	0,00
	<i>inklusive Vorjahre (gerundet)</i>		0,00	0,00	0,00	0,00	0,00	0,00	
1982000 Haushaltsausgleich durch Kreditoperationen (2000 bis 2099)									
Auszahlungen - Investitionen - Mittelverwendung		0,00	4.000.000,00	0,00	0,00	0,00	0,00	0,00	4.000.000,00
Anschaffungs- oder Herstellungskosten		0,00	4.000.000,00	0,00	0,00	0,00	0,00	0,00	4.000.000,00
5/982000-356000	Finanzschulden in Euro gegenüber Finanzunternehmen		4.000.000,00						4.000.000,00
Einzahlungen - Finanzierung - Mittelaufbringung		0,00	4.000.000,00	0,00	0,00	0,00	0,00	0,00	4.000.000,00
Mittel aus Geldfluss aus der operativen Gebarung		0,00	0,00	0,00	0,00	0,00	0,00	0,00	0,00
Bedarfszuweisungen/KTZ		0,00	0,00	0,00	0,00	0,00	0,00	0,00	0,00
Haushaltsrücklagen/Zahlungsmittelreserven		0,00	4.000.000,00	0,00	0,00	0,00	0,00	0,00	4.000.000,00
6/982000+893001	Entnahmen von Zahlungsmittelreserven für endfällige Darlehen		4.000.000,00						4.000.000,00

Vorhaben	Vorhabensbezeichnung	RA Vorjahre	VA 2022	VA 2023	Plan 2024	Plan 2025	Plan 2026	Plan 2027	Plan Gesamt (gerundet)
Konto	Bezeichnung								
	Sonstige Kapitaltransfers und Subventionen	0,00	0,00	0,00	0,00	0,00	0,00	0,00	0,00
	Darlehen	0,00	0,00	0,00	0,00	0,00	0,00	0,00	0,00
	Finanzierungsleasing	0,00	0,00	0,00	0,00	0,00	0,00	0,00	0,00
	Veräußerung langfristiges Vermögen und sonstiges	0,00	0,00	0,00	0,00	0,00	0,00	0,00	0,00
Finanzierungsergebnis 1982000		0,00	0,00	0,00	0,00	0,00	0,00	0,00	0,00
	<i>inklusive Vorjahre (gerundet)</i>		0,00	0,00	0,00	0,00	0,00	0,00	

Vorhaben	Vorhabensbezeichnung	RA Vorjahre	VA 2022	VA 2023	Plan 2024	Plan 2025	Plan 2026	Plan 2027	Plan Gesamt (gerundet)
Konto	Bezeichnung								
2000001	sonstige Investition Sammelnachweis (2019 bis 2099)								
	Auszahlungen - Investitionen - Mittelverwendung	4.794.144,50	4.289.300,00	4.870.400,00	4.069.300,00	3.378.500,00	3.244.800,00	3.363.500,00	28.009.900,00
	Anschaffungs- oder Herstellungskosten	4.794.144,50	4.289.300,00	4.870.400,00	4.069.300,00	3.378.500,00	3.244.800,00	3.363.500,00	28.009.900,00
1/010000-042200	Amts-, Betriebs- und Geschäftsausstattung	2.271,43							2.300,00
1/012000-040000	Fahrzeuge	4.280,25	61.000,00	61.000,00		50.000,00			176.300,00
1/012000-042200	Amts-, Betriebs- und Geschäftsausstattung	6.063,62							6.100,00
1/015000-042291	Amts-, Betriebs- und Geschäftsausstattung	816,80	300,00	300,00	300,00	300,00	300,00	300,00	2.600,00
1/020000-042200	Amts-, Betriebs- und Geschäftsausstattung			4.500,00					4.500,00
1/024000-042200	Amts-, Betriebs- und Geschäftsausstattung		700,00	5.000,00	700,00	700,00	700,00	700,00	8.500,00
1/029000-020400	Maschinen u.maschinelle Anlagen		1.000,00		1.000,00	1.000,00	1.000,00	1.000,00	5.000,00
1/029000-030200	Werkzeuge und sonstige Erzeugungsmittel		100,00	100,00	100,00	100,00	100,00	100,00	600,00
1/029000-042100	Amts-, Betriebs- und Geschäftsausstattung	26.341,00							26.300,00
1/029000-042200	Amts-, Betriebs- und Geschäftsausstattung		50.000,00						50.000,00
1/029000-042400	Amts-, Betriebs- und Geschäftsausstattung	824,89	800,00	20.000,00	20.000,00	20.000,00	20.000,00	20.000,00	101.600,00
1/030000-042091	Amts-, Betriebs- und Geschäftsausstattung		200,00	200,00	200,00	200,00	200,00	200,00	1.200,00
1/031100-042200	Amts-, Betriebs- und Geschäftsausstattung		500,00	500,00	500,00	500,00	500,00	500,00	3.000,00
1/032000-040000	Fahrzeuge	13.184,40							13.200,00
1/032000-042000	Amts-, Betriebs- und Geschäftsausstattung		25.000,00						25.000,00
1/032000-042200	Amts-, Betriebs- und Geschäftsausstattung		500,00	500,00	500,00	500,00	500,00	500,00	3.000,00
1/032000-070000	Aktivierungsfähige Rechte (immaterielle Vermögenswerte)	19.650,00							19.700,00
1/130000-042200	Amts-, Betriebs- und Geschäftsausstattung		300,00	4.700,00	300,00	300,00	300,00	300,00	6.200,00
1/170000-042000	Amts-, Betriebs- und Geschäftsausstattung		100.000,00	100.000,00	50.000,00				250.000,00
1/170000-042091	Amts-, Betriebs- und Geschäftsausstattung		1.500,00	1.500,00	1.500,00	1.500,00	1.500,00	1.500,00	9.000,00
1/202000-042000	Amts-, Betriebs- und Geschäftsausstattung	856,34							900,00
1/211000-010000	Gebäude und Bauten	2.477,52	2.000,00		2.000,00	2.000,00	2.000,00	2.000,00	12.500,00

Vorhaben	Vorhabensbezeichnung		RA Vorjahre	VA 2022	VA 2023	Plan 2024	Plan 2025	Plan 2026	Plan 2027	Plan Gesamt (gerundet)
Konto	Bezeichnung									
1/211000-020000	Maschinen und maschinelle Anlagen			1.000,00	1.000,00	1.000,00	1.000,00	1.000,00	1.000,00	6.000,00
1/211000-020400	Maschinen u.maschinelle Anlagen	1.387,72		3.000,00	5.000,00	3.000,00	3.000,00	3.000,00	3.000,00	21.400,00
1/211000-042000	Amts-, Betriebs- und Geschäftsausstattung			1.000,00	1.000,00	1.000,00	1.000,00	1.000,00	1.000,00	6.000,00
1/211000-042200	Amts-, Betriebs- und Geschäftsausstattung	95.143,05		85.000,00	56.000,00	35.000,00	20.000,00	20.000,00	20.000,00	331.100,00
1/211000-042400	Amts-, Betriebs- und Geschäftsausstattung	76.847,54		40.000,00	50.000,00	50.000,00	50.000,00	50.000,00	50.000,00	366.800,00
1/211000-042700	Amts-, Betriebs- und Geschäftsausstattung	4.782,18		500,00	500,00	500,00	500,00	500,00	500,00	7.800,00
1/212000-004000	Wasser- und Abwasserbauten und -anlagen	27.419,34			20.000,00					47.400,00
1/212000-020000	Maschinen und maschinelle Anlagen			400,00	400,00	400,00	400,00	400,00	400,00	2.400,00
1/212000-020400	Maschinen u.maschinelle Anlagen	18.441,09		3.700,00		3.700,00	3.700,00	3.700,00	3.700,00	36.900,00
1/212000-042000	Amts-, Betriebs- und Geschäftsausstattung			1.000,00	1.000,00	1.000,00	1.000,00	1.000,00	1.000,00	6.000,00
1/212000-042200	Amts-, Betriebs- und Geschäftsausstattung	196.324,44		120.000,00	58.000,00	80.000,00	50.000,00	50.000,00	50.000,00	604.300,00
1/212000-042400	Amts-, Betriebs- und Geschäftsausstattung	75.560,30		40.000,00	50.000,00	50.000,00	50.000,00	50.000,00	50.000,00	365.600,00
1/212000-042700	Amts-, Betriebs- und Geschäftsausstattung			500,00	500,00	500,00	500,00	500,00	500,00	3.000,00
1/212000-050099	Sonderanlagen (interne Verr.)	3.020,30								3.000,00
1/213000-020000	Maschinen und maschinelle Anlagen			300,00	300,00	300,00	300,00	300,00	300,00	1.800,00
1/213000-020400	Maschinen u.maschinelle Anlagen			300,00	300,00	300,00	300,00	300,00	300,00	1.800,00
1/213000-042000	Amts-, Betriebs- und Geschäftsausstattung			300,00	300,00	300,00	300,00	300,00	300,00	1.800,00
1/213000-042200	Amts-, Betriebs- und Geschäftsausstattung	4.274,64			4.000,00					8.300,00
1/213000-042400	Amts-, Betriebs- und Geschäftsausstattung	10.792,23		10.000,00	10.000,00	10.000,00	10.000,00	10.000,00	10.000,00	70.800,00
1/213000-042499	Amts-, Betriebs- und Geschäftsausstattung (interne Verr.)	1.382,19								1.400,00
1/213000-042700	Amts-, Betriebs- und Geschäftsausstattung			500,00	500,00	500,00	500,00	500,00	500,00	3.000,00
1/213100-020400	Maschinen u.maschinelle Anlagen			100,00	100,00	100,00	100,00	100,00	100,00	600,00
1/213100-042000	Amts-, Betriebs- und Geschäftsausstattung			100,00	100,00	100,00	100,00	100,00	100,00	600,00
1/213100-042200	Amts-, Betriebs- und Geschäftsausstattung			900,00	900,00	900,00	900,00	900,00	900,00	5.400,00

Vorhaben	Vorhabensbezeichnung	RA Vorjahre	VA 2022	VA 2023	Plan 2024	Plan 2025	Plan 2026	Plan 2027	Plan Gesamt (gerundet)
Konto	Bezeichnung								
1/213100-042400	Amts-, Betriebs- und Geschäftsausstattung		1.000,00	1.000,00	1.000,00	1.000,00	1.000,00	1.000,00	6.000,00
1/213100-042700	Amts-, Betriebs- und Geschäftsausstattung		500,00	500,00	500,00	500,00	500,00	500,00	3.000,00
1/222000-020000	Maschinen und maschinelle Anlagen		1.000,00	1.000,00	1.000,00	1.000,00	1.000,00	1.000,00	6.000,00
1/222000-020400	Maschinen u.maschinelle Anlagen				3.000,00	3.000,00	3.000,00	3.000,00	12.000,00
1/222000-042000	Amts-, Betriebs- und Geschäftsausstattung	3.178,34	1.500,00	1.500,00	1.500,00	1.500,00	1.500,00	1.500,00	12.200,00
1/222000-042200	Amts-, Betriebs- und Geschäftsausstattung	19.543,04	21.000,00	25.000,00	32.000,00	16.000,00	10.000,00	10.000,00	133.500,00
1/222000-042400	Amts-, Betriebs- und Geschäftsausstattung	34.813,45	20.000,00	200.000,00	20.000,00	20.000,00	20.000,00	20.000,00	334.800,00
1/222000-042700	Amts-, Betriebs- und Geschäftsausstattung		500,00	500,00	500,00	500,00	500,00	500,00	3.000,00
1/222100-020000	Maschinen und maschinelle Anlagen	3.789,00	2.000,00	2.000,00	2.000,00	2.000,00	2.000,00	2.000,00	15.800,00
1/222100-020400	Maschinen und maschinelle Anlagen	380,68		1.500,00					1.900,00
1/222100-042000	Amts-, Betriebs- und Geschäftsausstattung	5.542,79	1.600,00	1.600,00	1.600,00	1.600,00	1.600,00	1.600,00	15.100,00
1/222100-042200	Amts-, Betriebs- und Geschäftsausstattung	3.991,22	36.000,00	15.000,00	17.000,00	13.000,00	10.000,00	10.000,00	105.000,00
1/222100-042400	Amts-, Betriebs- und Geschäftsausstattung	648,00	5.000,00	5.000,00	5.000,00	5.000,00	5.000,00	5.000,00	30.600,00
1/222100-042700	Amts-, Betriebs- und Geschäftsausstattung		500,00	500,00	500,00	500,00	500,00	500,00	3.000,00
1/224000-010000	Gebäude und Bauten	44.135,59	23.000,00						67.100,00
1/224000-010099	Gebäude und Bauten	39.423,81	18.000,00						57.400,00
1/224000-020400	Maschinen und maschinelle Anlagen	808,95		3.500,00					4.300,00
1/224000-042000	Amts-, Betriebs- und Geschäftsausstattung	1.945,19	2.500,00	2.500,00	2.500,00	2.500,00	2.500,00	2.500,00	16.900,00
1/224000-042200	Amts-, Betriebs- und Geschäftsausstattung	5.552,86		35.000,00	35.000,00	30.000,00	4.000,00		109.600,00
1/224000-042400	Amts-, Betriebs- und Geschäftsausstattung	1.408,44	3.000,00	3.000,00	3.000,00	3.000,00	3.000,00	3.000,00	19.400,00
1/224000-042401	Amts-, Betriebs- und Geschäftsausstattung	15.288,36	10.000,00						25.300,00
1/224000-042700	Amts-, Betriebs- und Geschäftsausstattung		500,00	500,00	500,00	500,00	500,00	500,00	3.000,00
1/240000-006000	Sonstige Grundstückseinrichtungen	10.807,34							10.800,00
1/240000-020400	Maschinen u.maschinelle Anlagen	3.217,07		8.000,00					11.200,00

Vorhaben	Vorhabensbezeichnung	RA Vorjahre	VA 2022	VA 2023	Plan 2024	Plan 2025	Plan 2026	Plan 2027	Plan Gesamt (gerundet)
Konto	Bezeichnung								
1/240000-042091	Amts-, Betriebs- und Geschäftsausstattung (Verwendung Beschäftigungsbeitrag)		7.200,00	5.000,00	5.000,00	5.000,00	5.000,00	5.000,00	32.200,00
1/240000-042200	Amts-, Betriebs- und Geschäftsausstattung	2.404,50	180.000,00	20.000,00	500,00	500,00	500,00	500,00	204.400,00
1/240000-042291	Amts-, Betriebs- und Geschäftsausstattung	7.371,00	500,00	500,00	500,00	500,00	500,00	500,00	10.400,00
1/240000-042491	Amts-, Betriebs- und Geschäftsausstattung	45.430,98	300.000,00	35.000,00	35.000,00	35.000,00	35.000,00	35.000,00	520.400,00
1/240000-042790	Amts-, Betriebs- und Geschäftsausstattung		500,00	500,00	500,00	500,00	500,00	500,00	3.000,00
1/240200-006000	Sonstige Grundstückseinrichtungen	10.268,44							10.300,00
1/240200-042491	Amts-, Betriebs- und Geschäftsausstattung (Gruppen)	13.462,60	4.000,00	4.000,00	4.000,00	4.000,00	4.000,00	4.000,00	37.500,00
1/240200-042790	Amts-, Betriebs- und Geschäftsausstattung		500,00	500,00	500,00	500,00	500,00	500,00	3.000,00
1/262000-010000	Gebäude und Bauten				40.000,00				40.000,00
1/262000-020200	Maschinen und maschinelle Anlagen		10.000,00	20.000,00		20.000,00		20.000,00	70.000,00
1/262000-042200	Amts-, Betriebs- und Geschäftsausstattung	2.156,60	1.500,00	1.500,00	1.500,00	1.500,00	1.500,00	1.500,00	11.200,00
1/262000-042400	Amts-, Betriebs- und Geschäftsausstattung		1.500,00		1.500,00	1.500,00	1.500,00	1.500,00	7.500,00
1/262000-050000	Sonderanlagen	50.836,27	20.000,00	100.000,00	20.000,00	20.000,00	20.000,00	20.000,00	250.800,00
1/262000-050099	Sonderanlagen (interne Verr.)	6.095,73							6.100,00
1/262000-050100	Sonderanlagen		1.500,00	1.500,00	1.500,00	1.500,00	1.500,00	1.500,00	9.000,00
1/262000-050200	Sonderanlagen		1.500,00	1.500,00	1.500,00	1.500,00	1.500,00	1.500,00	9.000,00
1/262100-006000	Sonstige Grundstückseinrichtungen	11.500,00							11.500,00
1/262100-010000	Gebäude und Bauten	4.085,00							4.100,00
1/262100-020200	Maschinen und maschinelle Anlagen		100,00	100,00	100,00	100,00	100,00	100,00	600,00
1/262100-040200	Fahrzeuge		100,00	100,00	100,00	100,00	100,00	100,00	600,00
1/262100-050000	Sonderanlagen	210.499,20							210.500,00
1/269100-042091	Amts-, Betriebs- und Geschäftsausstattung		1.500,00	1.500,00	1.500,00	1.500,00	1.500,00	1.500,00	9.000,00
1/270000-020400	Maschinen u.maschinelle Anlagen		100,00	100,00	100,00	100,00	100,00	100,00	600,00
1/270000-042291	Amts-, Betriebs- und Geschäftsausstattung	5.085,49							5.100,00
1/270000-070000	Aktivierungsfähige Rechte (immaterielle Vermögenswerte)			100.000,00					100.000,00

Vorhaben	Vorhabensbezeichnung	RA Vorjahre	VA 2022	VA 2023	Plan 2024	Plan 2025	Plan 2026	Plan 2027	Plan Gesamt (gerundet)
Konto	Bezeichnung								
1/283000-042091	Amts-, Betriebs- und Geschäftsausstattung		3.600,00	3.600,00	3.600,00	3.600,00	3.600,00	3.600,00	21.600,00
1/283000-042200	Amts-, Betriebs- und Geschäftsausstattung	2.774,30							2.800,00
1/300000-042091	Amts-, Betriebs- und Geschäftsausstattung	1.152,60							1.200,00
1/300000-046000	Kulturgüter beweglich	4.500,00	3.500,00	3.500,00	3.500,00	3.500,00	3.500,00	3.500,00	25.500,00
1/320000-020400	Maschinen u.maschinelle Anlagen		200,00	200,00	200,00	200,00	200,00	200,00	1.200,00
1/320000-042091	Amts-, Betriebs- und Geschäftsausstattung	13.790,00	15.000,00	15.000,00	15.000,00	15.000,00	15.000,00	15.000,00	103.800,00
1/320000-042400	Amts-, Betriebs- und Geschäftsausstattung		1.000,00	1.000,00	1.000,00	1.000,00	1.000,00	1.000,00	6.000,00
1/323000-042000	Amts-, Betriebs- und Geschäftsausstattung	23.500,00							23.500,00
1/329100-042091	Amts-, Betriebs- und Geschäftsausstattung		1.000,00	500,00	500,00	500,00	500,00	500,00	3.500,00
1/362000-050000	Sonderanlagen	28.234,38							28.200,00
1/400000-042200	Amts-, Betriebs- und Geschäftsausstattung	4.828,98							4.800,00
1/401000-042291	Amts-, Betriebs- und Geschäftsausstattung		1.900,00	1.900,00	1.900,00	1.900,00	1.900,00	1.900,00	11.400,00
1/422000-042091	Amts-, Betriebs- und Geschäftsausstattung	1.927,68	1.500,00	1.500,00	1.500,00	1.500,00	1.500,00	1.500,00	10.900,00
1/422000-042400	Amts-, Betriebs- und Geschäftsausstattung			1.700,00					1.700,00
1/423000-040000	Fahrzeuge	52.826,67	55.000,00						107.800,00
1/423000-042091	Amts-, Betriebs- und Geschäftsausstattung		1.500,00	1.500,00	1.500,00	1.500,00	1.500,00	1.500,00	9.000,00
1/431000-042091	Amts-, Betriebs- und Geschäftsausstattung	610,84							600,00
1/469000-042200	Amts-, Betriebs- und Geschäftsausstattung		600,00	600,00	600,00	600,00	600,00	600,00	3.600,00
1/500000-042100	Amts-, Betriebs- und Geschäftsausstattung	10.627,20							10.600,00
1/500000-042200	Amts-, Betriebs- und Geschäftsausstattung			4.500,00					4.500,00
1/519000-042091	Amts-, Betriebs- und Geschäftsausstattung	24.319,68							24.300,00
1/522000-050000	Sonderanlagen		1.000,00	200.000,00	200.000,00	200.000,00	200.000,00	200.000,00	1.001.000,00
1/529000-042091	Amts-, Betriebs- und Geschäftsausstattung		2.500,00	2.500,00	500,00	2.500,00	500,00	2.500,00	11.000,00
1/612000-002000	Straßenbauten		450.000,00	510.000,00	500.000,00	450.000,00	450.000,00	450.000,00	2.810.000,00
1/612000-002099	Straßenbauten (interne Verr.)	117.254,20	550.000,00	550.000,00	550.000,00	550.000,00	550.000,00	550.000,00	3.417.300,00

Vorhaben	Vorhabensbezeichnung		RA Vorjahre	VA 2022	VA 2023	Plan 2024	Plan 2025	Plan 2026	Plan 2027	Plan Gesamt (gerundet)
Konto	Bezeichnung									
1/612000-002200	Straßenbauten		41.462,95	90.000,00	150.000,00	120.000,00	121.200,00	121.200,00	121.200,00	765.100,00
1/612000-006000	Sonstige Grundstückseinrichtungen		4.438,19							4.400,00
1/612000-020000	Maschinen und maschinelle Anlagen		45.909,04	1.000,00	2.600,00	1.000,00	1.000,00	1.000,00	1.000,00	53.500,00
1/612000-040000	Fahrzeuge		83.909,20	1.000,00	46.000,00		60.000,00	60.000,00	65.000,00	315.900,00
1/612000-042191	Amts-, Betriebs- und Geschäftsausstattung		19.926,73	2.000,00	2.000,00	2.000,00	2.000,00	2.000,00	2.000,00	31.900,00
1/612000-050000	Sonderanlagen			3.700,00	450.000,00	3.700,00	3.700,00	3.700,00	3.700,00	468.500,00
1/612000-050100	Sonderanlagen (VLSA)		19.204,50							19.200,00
1/639000-020000	Maschinen und maschinelle Anlagen		24.019,51	3.500,00	3.000,00	3.000,00	3.000,00	3.000,00	3.000,00	42.500,00
1/639000-030000	Werkzeuge und sonstige Erzeugungsmittel		883,15	1.000,00	1.000,00	1.000,00	1.000,00	1.000,00	1.000,00	6.900,00
1/639000-040000	Fahrzeuge		1.008,00							1.000,00
1/640000-005000	Anlagen zu Straßenbauten		3.059,52	80.000,00	125.000,00	80.000,00	80.000,00	80.000,00	80.000,00	528.100,00
1/640000-020000	Maschinen und maschinelle Anlagen		14.344,32	2.000,00	1.000,00	1.000,00	1.000,00	1.000,00	1.000,00	21.300,00
1/640000-030000	Werkzeuge und sonstige Erzeugungsmittel		1.106,40	1.500,00	1.500,00	1.500,00	1.500,00	1.500,00	1.500,00	10.100,00
1/640000-040000	Fahrzeuge		85.518,60	1.000,00	80.000,00		1.000,00	60.000,00		227.500,00
1/640000-042091	Amts-, Betriebs- und Geschäftsausstattung		4.653,61	1.500,00	1.500,00	1.500,00	1.500,00	1.500,00	1.500,00	13.700,00
1/640000-050000	Sonderanlagen		857,95	2.000,00	2.000,00	2.000,00	2.000,00	2.000,00	2.000,00	12.900,00
1/814000-020000	Maschinen und maschinelle Anlagen		1.024,98							1.000,00
1/814000-030000	Werkzeuge und sonstige Erzeugungsmittel		1.198,80	1.500,00	1.500,00	1.500,00	1.500,00	1.500,00	1.500,00	10.200,00
1/814000-040000	Fahrzeuge		662.600,05	540.000,00	52.000,00	370.000,00	100.000,00	100.000,00	128.000,00	1.952.600,00
1/814000-042091	Amts-, Betriebs- und Geschäftsausstattung		4.653,60	1.500,00	1.500,00	1.500,00	1.500,00	1.500,00	1.500,00	13.700,00
1/814000-050000	Sonderanlagen		3.953,40	5.000,00	8.000,00	8.000,00	8.000,00	8.000,00	8.000,00	49.000,00
1/815000-006000	Sonstige Grundstückseinrichtungen		46.964,78	120.000,00	105.000,00	20.000,00	20.000,00	20.000,00	20.000,00	352.000,00
1/815000-010000	Gebäude und Bauten		39.028,40							39.000,00
1/815000-010099	Gebäude und Bauten		36.411,03							36.400,00
1/815000-020000	Maschinen und maschinelle Anlagen		11.326,41	25.000,00	5.000,00	25.000,00	5.000,00	25.000,00	5.000,00	101.300,00
1/815000-040000	Fahrzeuge		138.458,90	170.000,00	310.000,00	120.000,00	60.000,00	60.000,00	60.000,00	918.500,00
1/815000-042000	Amts-, Betriebs- und Geschäftsausstattung		132.185,87	25.000,00	70.000,00	70.000,00	70.000,00	30.000,00	30.000,00	427.200,00
1/815000-042091	Amts-, Betriebs- und Geschäftsausstattung		1.498,00	600,00	600,00	600,00	600,00	600,00	600,00	5.100,00

Vorhaben	Vorhabensbezeichnung	RA Vorjahre	VA 2022	VA 2023	Plan 2024	Plan 2025	Plan 2026	Plan 2027	Plan Gesamt (gerundet)
Konto	Bezeichnung								
1/815000-042099	Amts-, Betriebs- und Geschäftsausstattung (interne Verr.)	9.000,00							9.000,00
1/816000-005000	Anlagen zu Straßenbauten	885.644,57	300.000,00	300.000,00	300.000,00	300.000,00	300.000,00	300.000,00	2.685.600,00
1/816000-005099	Anlagen zu Straßenbauten (interne Verr.)	111.654,16	50.000,00	50.000,00	50.000,00	50.000,00	50.000,00	50.000,00	411.700,00
1/816000-020000	Maschinen und maschinelle Anlagen	880,10	1.000,00	1.000,00	1.000,00	1.000,00	1.000,00	1.000,00	6.900,00
1/816000-040000	Fahrzeuge	9.805,00	40.000,00	315.000,00					364.800,00
1/816000-042091	Amts-, Betriebs- und Geschäftsausstattung	14.280,47	7.000,00	5.000,00	1.500,00	1.500,00	1.500,00	1.500,00	32.300,00
1/816000-050000	Sonderanlagen		3.000,00	3.000,00	3.000,00	3.000,00	3.000,00	3.000,00	18.000,00
1/816000-070000	Aktivierungsfähige Rechte (immaterielle Vermögenswerte)	6.360,00							6.400,00
1/820000-020000	Maschinen und maschinelle Anlagen	2.419,60	3.000,00	3.000,00	3.000,00	3.000,00	3.000,00	3.000,00	20.400,00
1/820000-030000	Werkzeuge und sonstige Erzeugungsmittel	1.072,32	1.000,00	1.000,00	1.000,00	1.000,00	1.000,00	1.000,00	7.100,00
1/820000-040000	Fahrzeuge	37.729,27	1.000,00	80.000,00			50.000,00	147.000,00	315.700,00
1/820000-042091	Amts-, Betriebs- und Geschäftsausstattung	25.546,58	10.000,00	50.000,00	500.000,00	10.000,00	10.000,00	10.000,00	615.500,00
1/820000-042200	Amts-, Betriebs- und Geschäftsausstattung	1.524,64							1.500,00
1/820000-042491	Amts-, Betriebs- und Geschäftsausstattung		200,00	200,00	200,00	200,00	200,00	200,00	1.200,00
1/821000-030000	Werkzeuge und sonstige Erzeugungsmittel	1.639,18	3.000,00	3.000,00	3.000,00	3.000,00	3.000,00	3.000,00	19.600,00
1/821000-040000	Fahrzeuge	682.483,30	278.000,00	55.000,00	300.000,00	545.000,00	400.000,00	470.000,00	2.730.500,00
1/821000-042091	Amts-, Betriebs- und Geschäftsausstattung	20.049,93	5.000,00	10.000,00	3.000,00	3.000,00	3.000,00	3.000,00	47.000,00
1/821000-070000	Aktivierungsfähige Rechte (immaterielle Vermögenswerte)	9.444,81	2.700,00	2.700,00	2.700,00	2.700,00	2.700,00	2.700,00	25.600,00
1/833000-042091	Amts-, Betriebs- und Geschäftsausstattung	20.264,83	70.000,00	70.000,00	100.000,00	100.000,00	110.000,00	110.000,00	580.300,00
1/835000-006000	Sonstige Grundstückseinrichtungen	16.717,76		10.000,00	5.000,00	5.000,00	5.000,00	5.000,00	46.700,00
1/835000-006099	Sonstige Grundstückseinrichtungen (interne Verr.)	7.520,00							7.500,00
1/839500-042091	Amts-, Betriebs- und Geschäftsausstattung	27.181,95	96.700,00	116.700,00	106.700,00	86.700,00	106.000,00	86.700,00	626.700,00
1/839500-042291	Amts-, Betriebs- und Geschäftsausstattung	6.524,00	20.000,00	20.000,00	20.000,00	20.000,00	20.000,00	20.000,00	126.500,00
1/840200-001000	Unbebaute Grundstücke	24.638,40							24.600,00

Vorhaben	Vorhabensbezeichnung	RA Vorjahre	VA 2022	VA 2023	Plan 2024	Plan 2025	Plan 2026	Plan 2027	Plan Gesamt (gerundet)
Konto	Bezeichnung								
	Einzahlungen - Finanzierung - Mittelaufbringung	0,00	0,00	0,00	0,00	0,00	0,00	0,00	0,00
	Mittel aus Geldfluss aus der operativen Gebarung	0,00	0,00	0,00	0,00	0,00	0,00	0,00	0,00
	Bedarfszuweisungen/KTZ	0,00	0,00	0,00	0,00	0,00	0,00	0,00	0,00
	Haushaltsrücklagen/Zahlungsmittelreserven	0,00	0,00	0,00	0,00	0,00	0,00	0,00	0,00
	Sonstige Kapitaltransfers und Subventionen	0,00	0,00	0,00	0,00	0,00	0,00	0,00	0,00
	Darlehen	0,00	0,00	0,00	0,00	0,00	0,00	0,00	0,00
	Finanzierungsleasing	0,00	0,00	0,00	0,00	0,00	0,00	0,00	0,00
	Veräußerung langfristiges Vermögen und sonstiges	0,00	0,00	0,00	0,00	0,00	0,00	0,00	0,00
Finanzierungsergebnis 2000001		-4.794.144,50	-4.289.300,00	-4.870.400,00	-4.069.300,00	-3.378.500,00	-3.244.800,00	-3.363.500,00	-28.009.900,00
	<i>inklusive Vorjahre (gerundet)</i>		-9.083.400,00	-13.953.800,00	-18.023.100,00	-21.401.600,00	-24.646.400,00	-28.009.900,00	

Salden Finanzierungsergebnisse		RA Vorjahre	VA 2022	VA 2023	Plan 2024	Plan 2025	Plan 2026	Plan 2027	Plan Gesamt (gerundet)
1029000	Amtsgebäude (2020 bis 2099)								
	Auszahlungen - Investitionen - Mittelverwendung	9.630,46	1.000.000,00	950.000,00	0,00	0,00	0,00	0,00	1.959.600,00
	Einzahlungen - Finanzierung - Mittelherkunft	9.630,46	1.000.000,00	950.000,00	0,00	0,00	0,00	0,00	1.959.600,00
		0,00	0,00	0,00	0,00	0,00	0,00	0,00	0,00
	<i>inklusive Vorjahre (gerundet)</i>		0,00	0,00	0,00	0,00	0,00	0,00	
1163000	Freiw. Feuerwehr (2020 bis 2099)								
	Auszahlungen - Investitionen - Mittelverwendung	0,00	1.145.000,00	1.145.000,00	0,00	0,00	0,00	0,00	2.290.000,00
	Einzahlungen - Finanzierung - Mittelherkunft	0,00	1.145.000,00	1.145.000,00	0,00	0,00	0,00	0,00	2.290.000,00
		0,00	0,00	0,00	0,00	0,00	0,00	0,00	0,00
	<i>inklusive Vorjahre (gerundet)</i>		0,00	0,00	0,00	0,00	0,00	0,00	
1163001	Freiwillige Feuerwehr (Erweiterung "Alte Feuerwehr") (:								
	Auszahlungen - Investitionen - Mittelverwendung	0,00	0,00	4.500.000,00	0,00	0,00	0,00	0,00	4.500.000,00
	Einzahlungen - Finanzierung - Mittelherkunft	0,00	0,00	4.500.000,00	0,00	0,00	0,00	0,00	4.500.000,00
		0,00	0,00	0,00	0,00	0,00	0,00	0,00	0,00
	<i>inklusive Vorjahre (gerundet)</i>		0,00	0,00	0,00	0,00	0,00	0,00	
1211001	Volksschulen (Baumkirchnerring) (2019 bis 2099)								
	Auszahlungen - Investitionen - Mittelverwendung	0,00	792.400,00	792.400,00	0,00	0,00	0,00	0,00	1.584.800,00
	Einzahlungen - Finanzierung - Mittelherkunft	0,00	792.400,00	792.400,00	0,00	0,00	0,00	0,00	1.584.800,00
		0,00	0,00	0,00	0,00	0,00	0,00	0,00	0,00
	<i>inklusive Vorjahre (gerundet)</i>		0,00	0,00	0,00	0,00	0,00	0,00	
1211002	Volksschulen (Zubau VS Barwitzius) (2019 bis 2099)								
	Auszahlungen - Investitionen - Mittelverwendung	5.989.816,04	0,00	10.500,00	0,00	0,00	0,00	0,00	6.000.300,00
	Einzahlungen - Finanzierung - Mittelherkunft	5.989.816,04	0,00	10.500,00	0,00	0,00	0,00	0,00	6.000.300,00
		0,00	0,00	0,00	0,00	0,00	0,00	0,00	0,00
	<i>inklusive Vorjahre (gerundet)</i>		0,00	0,00	0,00	0,00	0,00	0,00	
1211100	Volksschulen (VS.Ungarviertel) (2020 bis 2099)								
	Auszahlungen - Investitionen - Mittelverwendung	0,00	0,00	1.000.000,00	3.100.000,00	2.400.000,00	0,00	0,00	6.500.000,00
	Einzahlungen - Finanzierung - Mittelherkunft	0,00	0,00	1.000.000,00	3.100.000,00	2.400.000,00	0,00	0,00	6.500.000,00
		0,00	0,00	0,00	0,00	0,00	0,00	0,00	0,00
	<i>inklusive Vorjahre (gerundet)</i>		0,00	0,00	0,00	0,00	0,00	0,00	
1211200	Volksschulen (Josefstadt) (2020 bis 2099)								
	Auszahlungen - Investitionen - Mittelverwendung	0,00	0,00	0,00	0,00	846.000,00	0,00	0,00	846.000,00
	Einzahlungen - Finanzierung - Mittelherkunft	0,00	0,00	0,00	0,00	846.000,00	0,00	0,00	846.000,00
		0,00	0,00	0,00	0,00	0,00	0,00	0,00	0,00
	<i>inklusive Vorjahre (gerundet)</i>		0,00	0,00	0,00	0,00	0,00	0,00	

Salden Finanzierungsergebnisse		RA Vorjahre	VA 2022	VA 2023	Plan 2024	Plan 2025	Plan 2026	Plan 2027	Plan Gesamt (gerundet)
1212002	Mittelschulen (MS Sport, Sinowatz) (2019 bis 2099)								
	Auszahlungen - Investitionen - Mittelverwendung	0,00	0,00	650.000,00	0,00	0,00	0,00	0,00	650.000,00
	Einzahlungen - Finanzierung - Mittelherkunft	0,00	0,00	650.000,00	0,00	0,00	0,00	0,00	650.000,00
		0,00	0,00	0,00	0,00	0,00	0,00	0,00	0,00
	<i>inklusive Vorjahre (gerundet)</i>		0,00	0,00	0,00	0,00	0,00	0,00	
1212003	MS Föhrenwald (2021 bis 2099)								
	Auszahlungen - Investitionen - Mittelverwendung	600.000,00	1.080.000,00	1.305.000,00	0,00	0,00	0,00	0,00	2.985.000,00
	Einzahlungen - Finanzierung - Mittelherkunft	600.000,00	1.080.000,00	1.305.000,00	0,00	0,00	0,00	0,00	2.985.000,00
		0,00	0,00	0,00	0,00	0,00	0,00	0,00	0,00
	<i>inklusive Vorjahre (gerundet)</i>		0,00	0,00	0,00	0,00	0,00	0,00	
1222101	Berufsbildende höhere Schulen (HLM Schneeberggass								
	Auszahlungen - Investitionen - Mittelverwendung	0,00	0,00	200.000,00	600.000,00	500.000,00	0,00	0,00	1.300.000,00
	Einzahlungen - Finanzierung - Mittelherkunft	0,00	0,00	200.000,00	600.000,00	500.000,00	0,00	0,00	1.300.000,00
		0,00	0,00	0,00	0,00	0,00	0,00	0,00	0,00
	<i>inklusive Vorjahre (gerundet)</i>		0,00	0,00	0,00	0,00	0,00	0,00	
1224001	Bildungsanst. f. KIGA-Pädagogik (BAFEP Turnsaal) (2019 bis 2099)								
	Auszahlungen - Investitionen - Mittelverwendung	0,00	0,00	200.000,00	600.000,00	500.000,00	0,00	0,00	1.300.000,00
	Einzahlungen - Finanzierung - Mittelherkunft	0,00	0,00	200.000,00	600.000,00	500.000,00	0,00	0,00	1.300.000,00
		0,00	0,00	0,00	0,00	0,00	0,00	0,00	0,00
	<i>inklusive Vorjahre (gerundet)</i>		0,00	0,00	0,00	0,00	0,00	0,00	
1240101	Kindergärten (Tagesbetreuung Habetin) (2019 bis 2099)								
	Auszahlungen - Investitionen - Mittelverwendung	765.904,30	0,00	0,00	0,00	0,00	0,00	0,00	765.900,00
	Einzahlungen - Finanzierung - Mittelherkunft	765.904,30	0,00	0,00	0,00	0,00	0,00	0,00	765.900,00
		0,00	0,00	0,00	0,00	0,00	0,00	0,00	0,00
	<i>inklusive Vorjahre (gerundet)</i>		0,00	0,00	0,00	0,00	0,00	0,00	
1240102	Kindergärten (Bendek) (2019 bis 2099)								
	Auszahlungen - Investitionen - Mittelverwendung	2.592.834,61	0,00	31.800,00	0,00	0,00	0,00	0,00	2.624.600,00
	Einzahlungen - Finanzierung - Mittelherkunft	2.592.834,61	0,00	31.800,00	0,00	0,00	0,00	0,00	2.624.600,00
		0,00	0,00	0,00	0,00	0,00	0,00	0,00	0,00
	<i>inklusive Vorjahre (gerundet)</i>		0,00	0,00	0,00	0,00	0,00	0,00	
1240103	Kindergärten (Innenstadt) (2019 bis 2099)								
	Auszahlungen - Investitionen - Mittelverwendung	8.600,00	0,00	0,00	0,00	0,00	0,00	0,00	8.600,00
	Einzahlungen - Finanzierung - Mittelherkunft	8.600,00	0,00	0,00	0,00	0,00	0,00	0,00	8.600,00
		0,00	0,00	0,00	0,00	0,00	0,00	0,00	0,00
	<i>inklusive Vorjahre (gerundet)</i>		0,00	0,00	0,00	0,00	0,00	0,00	

Salden Finanzierungsergebnisse		RA Vorjahre	VA 2022	VA 2023	Plan 2024	Plan 2025	Plan 2026	Plan 2027	Plan Gesamt (gerundet)
1240105	Kindergärten (KG Oskar Helmer) (2022 bis 2099)								
	Auszahlungen - Investitionen - Mittelverwendung	0,00	0,00	2.350.000,00	2.650.000,00	0,00	0,00	0,00	5.000.000,00
	Einzahlungen - Finanzierung - Mittelherkunft	0,00	0,00	2.350.000,00	2.650.000,00	0,00	0,00	0,00	5.000.000,00
		0,00	0,00	0,00	0,00	0,00	0,00	0,00	0,00
	<i>inklusive Vorjahre (gerundet)</i>		0,00	0,00	0,00	0,00	0,00	0,00	
1240106	Kindergärten (KG Otto Glöckel) (2022 bis 2099)								
	Auszahlungen - Investitionen - Mittelverwendung	0,00	0,00	2.350.000,00	2.650.000,00	0,00	0,00	0,00	5.000.000,00
	Einzahlungen - Finanzierung - Mittelherkunft	0,00	0,00	2.350.000,00	2.650.000,00	0,00	0,00	0,00	5.000.000,00
		0,00	0,00	0,00	0,00	0,00	0,00	0,00	0,00
	<i>inklusive Vorjahre (gerundet)</i>		0,00	0,00	0,00	0,00	0,00	0,00	
1240107	Kindergärten (Erweiterung KG Dr. Wittmann) (2022 bis								
	Auszahlungen - Investitionen - Mittelverwendung	0,00	0,00	950.000,00	1.050.000,00	0,00	0,00	0,00	2.000.000,00
	Einzahlungen - Finanzierung - Mittelherkunft	0,00	0,00	950.000,00	1.050.000,00	0,00	0,00	0,00	2.000.000,00
		0,00	0,00	0,00	0,00	0,00	0,00	0,00	0,00
	<i>inklusive Vorjahre (gerundet)</i>		0,00	0,00	0,00	0,00	0,00	0,00	
1240201	Kindergärten (TBE Container) (2022 bis 2099)								
	Auszahlungen - Investitionen - Mittelverwendung	0,00	0,00	2.500.000,00	0,00	0,00	0,00	0,00	2.500.000,00
	Einzahlungen - Finanzierung - Mittelherkunft	0,00	0,00	2.500.000,00	0,00	0,00	0,00	0,00	2.500.000,00
		0,00	0,00	0,00	0,00	0,00	0,00	0,00	0,00
	<i>inklusive Vorjahre (gerundet)</i>		0,00	0,00	0,00	0,00	0,00	0,00	
1262100	Sportplätze (Stadion neu) (2017 bis 2099)								
	Auszahlungen - Investitionen - Mittelverwendung	404.118,67	0,00	0,00	0,00	0,00	0,00	0,00	404.100,00
	Einzahlungen - Finanzierung - Mittelherkunft	404.118,67	0,00	0,00	0,00	0,00	0,00	0,00	404.100,00
		0,00	0,00	0,00	0,00	0,00	0,00	0,00	0,00
	<i>inklusive Vorjahre (gerundet)</i>		0,00	0,00	0,00	0,00	0,00	0,00	
1262300	Sportplätze (Baseballanlage) (2019 bis 2099)								
	Auszahlungen - Investitionen - Mittelverwendung	0,00	120.000,00	0,00	0,00	0,00	0,00	0,00	120.000,00
	Einzahlungen - Finanzierung - Mittelherkunft	0,00	120.000,00	0,00	0,00	0,00	0,00	0,00	120.000,00
		0,00	0,00	0,00	0,00	0,00	0,00	0,00	0,00
	<i>inklusive Vorjahre (gerundet)</i>		0,00	0,00	0,00	0,00	0,00	0,00	
1263000	Turn- u. Sporthallen (2019 bis 2099)								
	Auszahlungen - Investitionen - Mittelverwendung	150.000,00	0,00	0,00	0,00	0,00	0,00	0,00	150.000,00
	Einzahlungen - Finanzierung - Mittelherkunft	150.000,00	0,00	0,00	0,00	0,00	0,00	0,00	150.000,00
		0,00	0,00	0,00	0,00	0,00	0,00	0,00	0,00
	<i>inklusive Vorjahre (gerundet)</i>		0,00	0,00	0,00	0,00	0,00	0,00	

Salden Finanzierungsergebnisse		RA Vorjahre	VA 2022	VA 2023	Plan 2024	Plan 2025	Plan 2026	Plan 2027	Plan Gesamt (gerundet)
1269201	Sonst.Einr.u.Massn. (Investitionen div. Sportanlagen (2								
	Auszahlungen - Investitionen - Mittelverwendung	0,00	0,00	0,00	150.000,00	0,00	0,00	0,00	150.000,00
	Einzahlungen - Finanzierung - Mittelherkunft	0,00	0,00	0,00	150.000,00	0,00	0,00	0,00	150.000,00
		0,00	0,00	0,00	0,00	0,00	0,00	0,00	0,00
	<i>inklusive Vorjahre (gerundet)</i>		0,00	0,00	0,00	0,00	0,00	0,00	
1323000	Einricht.d.darst.Kunst (Stadtheater) (2001 bis 2099)								
	Auszahlungen - Investitionen - Mittelverwendung	2.216.964,26	4.582.600,00	10.467.600,00	6.979.700,00	0,00	0,00	0,00	24.246.900,00
	Einzahlungen - Finanzierung - Mittelherkunft	2.216.964,26	4.582.600,00	10.467.600,00	6.979.700,00	0,00	0,00	0,00	24.246.900,00
		0,00	0,00	0,00	0,00	0,00	0,00	0,00	0,00
	<i>inklusive Vorjahre (gerundet)</i>		0,00	0,00	0,00	0,00	0,00	0,00	
1329000	Sonstige Einrichtungen u. Maßnahmen (Landesausstel								
	Auszahlungen - Investitionen - Mittelverwendung	10.667.500,00	0,00	0,00	0,00	0,00	0,00	0,00	10.667.500,00
	Einzahlungen - Finanzierung - Mittelherkunft	10.667.500,00	0,00	0,00	0,00	0,00	0,00	0,00	10.667.500,00
		0,00	0,00	0,00	0,00	0,00	0,00	0,00	0,00
	<i>inklusive Vorjahre (gerundet)</i>		0,00	0,00	0,00	0,00	0,00	0,00	
1422000	Tagesheimstätten (Viertelszentren) (2019 bis 2099)								
	Auszahlungen - Investitionen - Mittelverwendung	0,00	210.000,00	210.000,00	0,00	0,00	0,00	0,00	420.000,00
	Einzahlungen - Finanzierung - Mittelherkunft	0,00	210.000,00	210.000,00	0,00	0,00	0,00	0,00	420.000,00
		0,00	0,00	0,00	0,00	0,00	0,00	0,00	0,00
	<i>inklusive Vorjahre (gerundet)</i>		0,00	0,00	0,00	0,00	0,00	0,00	
1612000	Straßenbauprogramm 2020 (2020 bis 2099)								
	Auszahlungen - Investitionen - Mittelverwendung	1.500.000,00	0,00	0,00	0,00	0,00	0,00	0,00	1.500.000,00
	Einzahlungen - Finanzierung - Mittelherkunft	1.500.000,00	0,00	0,00	0,00	0,00	0,00	0,00	1.500.000,00
		0,00	0,00	0,00	0,00	0,00	0,00	0,00	0,00
	<i>inklusive Vorjahre (gerundet)</i>		0,00	0,00	0,00	0,00	0,00	0,00	
1612001	Kehrbachbrücke (2019 bis 2099)								
	Auszahlungen - Investitionen - Mittelverwendung	0,00	0,00	690.000,00	0,00	0,00	0,00	0,00	690.000,00
	Einzahlungen - Finanzierung - Mittelherkunft	0,00	0,00	690.000,00	0,00	0,00	0,00	0,00	690.000,00
		0,00	0,00	0,00	0,00	0,00	0,00	0,00	0,00
	<i>inklusive Vorjahre (gerundet)</i>		0,00	0,00	0,00	0,00	0,00	0,00	
1612002	Gemeindestraßen (Buskonzept) (2019 bis 2099)								
	Auszahlungen - Investitionen - Mittelverwendung	512.756,50	0,00	0,00	0,00	0,00	0,00	0,00	512.800,00
	Einzahlungen - Finanzierung - Mittelherkunft	512.756,50	0,00	0,00	0,00	0,00	0,00	0,00	512.800,00
		0,00	0,00	0,00	0,00	0,00	0,00	0,00	0,00
	<i>inklusive Vorjahre (gerundet)</i>		0,00	0,00	0,00	0,00	0,00	0,00	

Salden Finanzierungsergebnisse		RA Vorjahre	VA 2022	VA 2023	Plan 2024	Plan 2025	Plan 2026	Plan 2027	Plan Gesamt (gerundet)
1612003	Straßenbauprogramm 2021 (2020 bis 2099)								
	Auszahlungen - Investitionen - Mittelverwendung	1.407.153,98	0,00	0,00	0,00	0,00	0,00	0,00	1.407.200,00
	Einzahlungen - Finanzierung - Mittelherkunft	1.407.153,98	0,00	0,00	0,00	0,00	0,00	0,00	1.407.200,00
		0,00	0,00	0,00	0,00	0,00	0,00	0,00	0,00
	<i>inklusive Vorjahre (gerundet)</i>		0,00	0,00	0,00	0,00	0,00	0,00	
1612004	Straßenbauprogramm 2022 (2020 bis 2099)								
	Auszahlungen - Investitionen - Mittelverwendung	0,00	500.000,00	0,00	0,00	0,00	0,00	0,00	500.000,00
	Einzahlungen - Finanzierung - Mittelherkunft	0,00	500.000,00	0,00	0,00	0,00	0,00	0,00	500.000,00
		0,00	0,00	0,00	0,00	0,00	0,00	0,00	0,00
	<i>inklusive Vorjahre (gerundet)</i>		0,00	0,00	0,00	0,00	0,00	0,00	
1612005	Straßenbauprogramm 2023 (2020 bis 2099)								
	Auszahlungen - Investitionen - Mittelverwendung	0,00	0,00	500.000,00	0,00	0,00	0,00	0,00	500.000,00
	Einzahlungen - Finanzierung - Mittelherkunft	0,00	0,00	500.000,00	0,00	0,00	0,00	0,00	500.000,00
		0,00	0,00	0,00	0,00	0,00	0,00	0,00	0,00
	<i>inklusive Vorjahre (gerundet)</i>		0,00	0,00	0,00	0,00	0,00	0,00	
1612006	Straßenbauprogramm 2024 (2020 bis 2099)								
	Auszahlungen - Investitionen - Mittelverwendung	0,00	0,00	0,00	500.000,00	0,00	0,00	0,00	500.000,00
	Einzahlungen - Finanzierung - Mittelherkunft	0,00	0,00	0,00	500.000,00	0,00	0,00	0,00	500.000,00
		0,00	0,00	0,00	0,00	0,00	0,00	0,00	0,00
	<i>inklusive Vorjahre (gerundet)</i>		0,00	0,00	0,00	0,00	0,00	0,00	
1612007	Straßenbauprogramm 2025 (2020 bis 2099)								
	Auszahlungen - Investitionen - Mittelverwendung	0,00	0,00	0,00	0,00	500.000,00	0,00	0,00	500.000,00
	Einzahlungen - Finanzierung - Mittelherkunft	0,00	0,00	0,00	0,00	500.000,00	0,00	0,00	500.000,00
		0,00	0,00	0,00	0,00	0,00	0,00	0,00	0,00
	<i>inklusive Vorjahre (gerundet)</i>		0,00	0,00	0,00	0,00	0,00	0,00	
1612008	Straßenbauprogramm 2026 (2020 bis 2099)								
	Auszahlungen - Investitionen - Mittelverwendung	0,00	0,00	0,00	0,00	0,00	500.000,00	0,00	500.000,00
	Einzahlungen - Finanzierung - Mittelherkunft	0,00	0,00	0,00	0,00	0,00	500.000,00	0,00	500.000,00
		0,00	0,00	0,00	0,00	0,00	0,00	0,00	0,00
	<i>inklusive Vorjahre (gerundet)</i>		0,00	0,00	0,00	0,00	0,00	0,00	
1612009	Gemeindestraßen (Straßenbauprogramm 2027) (2022)								
	Auszahlungen - Investitionen - Mittelverwendung	0,00	0,00	0,00	0,00	0,00	0,00	500.000,00	500.000,00
	Einzahlungen - Finanzierung - Mittelherkunft	0,00	0,00	0,00	0,00	0,00	0,00	500.000,00	500.000,00
		0,00	0,00	0,00	0,00	0,00	0,00	0,00	0,00
	<i>inklusive Vorjahre (gerundet)</i>		0,00	0,00	0,00	0,00	0,00	0,00	

Salden Finanzierungsergebnisse		RA Vorjahre	VA 2022	VA 2023	Plan 2024	Plan 2025	Plan 2026	Plan 2027	Plan Gesamt (gerundet)
1612101	Gemeindestr. Kreisverkehr Stadionstraße (2020 bis 2021)								
	Auszahlungen - Investitionen - Mittelverwendung	600.000,00	0,00	0,00	0,00	0,00	0,00	0,00	600.000,00
	Einzahlungen - Finanzierung - Mittelherkunft	600.000,00	0,00	0,00	0,00	0,00	0,00	0,00	600.000,00
		0,00	0,00	0,00	0,00	0,00	0,00	0,00	0,00
	<i>inklusive Vorjahre (gerundet)</i>		0,00	0,00	0,00	0,00	0,00	0,00	
1612103	Gemeindestr. Eisenbahnkreuzung Zehnergürtel (2020 bis 2021)								
	Auszahlungen - Investitionen - Mittelverwendung	0,00	165.600,00	0,00	0,00	0,00	0,00	0,00	165.600,00
	Einzahlungen - Finanzierung - Mittelherkunft	0,00	165.600,00	0,00	0,00	0,00	0,00	0,00	165.600,00
		0,00	0,00	0,00	0,00	0,00	0,00	0,00	0,00
	<i>inklusive Vorjahre (gerundet)</i>		0,00	0,00	0,00	0,00	0,00	0,00	
1612300	Gemeindestraßen Unterführung B54 - Aspangerzeile (2022 bis 2023)								
	Auszahlungen - Investitionen - Mittelverwendung	0,00	1.715.000,00	2.565.000,00	2.430.000,00	920.000,00	0,00	0,00	7.630.000,00
	Einzahlungen - Finanzierung - Mittelherkunft	0,00	1.715.000,00	2.565.000,00	2.430.000,00	920.000,00	0,00	0,00	7.630.000,00
		0,00	0,00	0,00	0,00	0,00	0,00	0,00	0,00
	<i>inklusive Vorjahre (gerundet)</i>		0,00	0,00	0,00	0,00	0,00	0,00	
1612400	Gemeindestr. (Kleingasse) (2017 bis 2099)								
	Auszahlungen - Investitionen - Mittelverwendung	129.642,47	20.000,00	20.000,00	280.000,00	200.000,00	0,00	0,00	649.600,00
	Einzahlungen - Finanzierung - Mittelherkunft	129.642,47	20.000,00	20.000,00	280.000,00	200.000,00	0,00	0,00	649.600,00
		0,00	0,00	0,00	0,00	0,00	0,00	0,00	0,00
	<i>inklusive Vorjahre (gerundet)</i>		0,00	0,00	0,00	0,00	0,00	0,00	
1612600	Gemeindestr. (Ostumfahrung) (2017 bis 2099)								
	Auszahlungen - Investitionen - Mittelverwendung	600.000,00	0,00	400.000,00	0,00	0,00	0,00	0,00	1.000.000,00
	Einzahlungen - Finanzierung - Mittelherkunft	600.000,00	0,00	400.000,00	0,00	0,00	0,00	0,00	1.000.000,00
		0,00	0,00	0,00	0,00	0,00	0,00	0,00	0,00
	<i>inklusive Vorjahre (gerundet)</i>		0,00	0,00	0,00	0,00	0,00	0,00	
1612700	Gemeindestraßen (Bahnhof Civitas Nova) (2022 bis 2023)								
	Auszahlungen - Investitionen - Mittelverwendung	0,00	0,00	0,00	200.000,00	0,00	0,00	0,00	200.000,00
	Einzahlungen - Finanzierung - Mittelherkunft	0,00	0,00	0,00	200.000,00	0,00	0,00	0,00	200.000,00
		0,00	0,00	0,00	0,00	0,00	0,00	0,00	0,00
	<i>inklusive Vorjahre (gerundet)</i>		0,00	0,00	0,00	0,00	0,00	0,00	
1612800	Gemeindestraßen (Nordkopf Unterführung) (2022 bis 2023)								
	Auszahlungen - Investitionen - Mittelverwendung	0,00	0,00	0,00	300.000,00	0,00	0,00	0,00	300.000,00
	Einzahlungen - Finanzierung - Mittelherkunft	0,00	0,00	0,00	300.000,00	0,00	0,00	0,00	300.000,00
		0,00	0,00	0,00	0,00	0,00	0,00	0,00	0,00
	<i>inklusive Vorjahre (gerundet)</i>		0,00	0,00	0,00	0,00	0,00	0,00	

Salden Finanzierungsergebnisse		RA Vorjahre	VA 2022	VA 2023	Plan 2024	Plan 2025	Plan 2026	Plan 2027	Plan Gesamt (gerundet)
1649100	Sonst. Einr. u. Maßnahmen (Parkdeck ÖBB) (2019 bis								
	Auszahlungen - Investitionen - Mittelverwendung	543.225,00	520.000,00	1.143.000,00	490.000,00	0,00	0,00	0,00	2.696.200,00
	Einzahlungen - Finanzierung - Mittelherkunft	543.225,00	520.000,00	1.143.000,00	490.000,00	0,00	0,00	0,00	2.696.200,00
		0,00	0,00	0,00	0,00	0,00	0,00	0,00	0,00
	<i>inklusive Vorjahre (gerundet)</i>		0,00	0,00	0,00	0,00	0,00	0,00	
1816100	Öff.Beleuchtung u.öff.Uhren (LED Umstellung) (2020 bi								
	Auszahlungen - Investitionen - Mittelverwendung	49.250,88	500.000,00	400.000,00	1.100.000,00	2.000.000,00	0,00	0,00	4.049.300,00
	Einzahlungen - Finanzierung - Mittelherkunft	49.250,88	500.000,00	400.000,00	1.100.000,00	2.000.000,00	0,00	0,00	4.049.300,00
		0,00	0,00	0,00	0,00	0,00	0,00	0,00	0,00
	<i>inklusive Vorjahre (gerundet)</i>		0,00	0,00	0,00	0,00	0,00	0,00	
1816101	Öff.Beleuchtung u.öff.Uhren (Anstrahlen hist.Gebäude-								
	Auszahlungen - Investitionen - Mittelverwendung	0,00	120.000,00	0,00	0,00	0,00	0,00	0,00	120.000,00
	Einzahlungen - Finanzierung - Mittelherkunft	0,00	120.000,00	0,00	0,00	0,00	0,00	0,00	120.000,00
		0,00	0,00	0,00	0,00	0,00	0,00	0,00	0,00
	<i>inklusive Vorjahre (gerundet)</i>		0,00	0,00	0,00	0,00	0,00	0,00	
1833000	Hallenbäder (Aqua Nova Freibecken) (2016 bis 2099)								
	Auszahlungen - Investitionen - Mittelverwendung	746.042,68	0,00	0,00	0,00	0,00	0,00	0,00	746.000,00
	Einzahlungen - Finanzierung - Mittelherkunft	746.042,68	0,00	0,00	0,00	0,00	0,00	0,00	746.000,00
		0,00	0,00	0,00	0,00	0,00	0,00	0,00	0,00
	<i>inklusive Vorjahre (gerundet)</i>		0,00	0,00	0,00	0,00	0,00	0,00	
1839500	Sonst. Betriebe (IT) - Hardware Lifecyclemanagement :								
	Auszahlungen - Investitionen - Mittelverwendung	786.059,11	0,00	0,00	0,00	0,00	0,00	0,00	786.100,00
	Einzahlungen - Finanzierung - Mittelherkunft	786.059,11	0,00	0,00	0,00	0,00	0,00	0,00	786.100,00
		0,00	0,00	0,00	0,00	0,00	0,00	0,00	0,00
	<i>inklusive Vorjahre (gerundet)</i>		0,00	0,00	0,00	0,00	0,00	0,00	
1839501	Sonst. Betriebe (IT) - Hardware Lifecyclemanagement :								
	Auszahlungen - Investitionen - Mittelverwendung	0,00	0,00	0,00	0,00	800.000,00	0,00	0,00	800.000,00
	Einzahlungen - Finanzierung - Mittelherkunft	0,00	0,00	0,00	0,00	800.000,00	0,00	0,00	800.000,00
		0,00	0,00	0,00	0,00	0,00	0,00	0,00	0,00
	<i>inklusive Vorjahre (gerundet)</i>		0,00	0,00	0,00	0,00	0,00	0,00	
1839502	Sonstige Betriebe - IT (Austausch Switches/Router) (20								
	Auszahlungen - Investitionen - Mittelverwendung	0,00	0,00	200.000,00	0,00	0,00	0,00	0,00	200.000,00
	Einzahlungen - Finanzierung - Mittelherkunft	0,00	0,00	200.000,00	0,00	0,00	0,00	0,00	200.000,00
		0,00	0,00	0,00	0,00	0,00	0,00	0,00	0,00
	<i>inklusive Vorjahre (gerundet)</i>		0,00	0,00	0,00	0,00	0,00	0,00	

Salden Finanzierungsergebnisse		RA Vorjahre	VA 2022	VA 2023	Plan 2024	Plan 2025	Plan 2026	Plan 2027	Plan Gesamt (gerundet)
1982000	Haushaltsausgleich durch Kreditoperationen (2000 bis								
	Auszahlungen - Investitionen - Mittelverwendung	0,00	4.000.000,00	0,00	0,00	0,00	0,00	0,00	4.000.000,00
	Einzahlungen - Finanzierung - Mittelherkunft	0,00	4.000.000,00	0,00	0,00	0,00	0,00	0,00	4.000.000,00
		0,00	0,00	0,00	0,00	0,00	0,00	0,00	0,00
	<i>inklusive Vorjahre (gerundet)</i>		0,00	0,00	0,00	0,00	0,00	0,00	
Saldo Investive Einzelvorhaben		0,00	0,00	0,00	0,00	0,00	0,00	0,00	0,00
	<i>inklusive Vorjahre (gerundet)</i>		0,00	0,00	0,00	0,00	0,00	0,00	
2000001	sonstige Investition Sammelnachweis (2019 bis 2099)								
	Auszahlungen - Investitionen - Mittelverwendung	4.794.144,50	4.289.300,00	4.870.400,00	4.069.300,00	3.378.500,00	3.244.800,00	3.363.500,00	28.009.900,00
	Einzahlungen - Finanzierung - Mittelherkunft	0,00	0,00	0,00	0,00	0,00	0,00	0,00	0,00
		-4.794.144,50	-4.289.300,00	-4.870.400,00	-4.069.300,00	-3.378.500,00	-3.244.800,00	-3.363.500,00	-28.009.900,00
	<i>inklusive Vorjahre (gerundet)</i>		-9.083.400,00	-13.953.800,00	-18.023.100,00	-21.401.600,00	-24.646.400,00	-28.009.900,00	
Saldo Sonstige Investitionen		-4.794.144,50	-4.289.300,00	-4.870.400,00	-4.069.300,00	-3.378.500,00	-3.244.800,00	-3.363.500,00	-28.009.900,00
	<i>inklusive Vorjahre (gerundet)</i>		-9.083.400,00	-13.953.800,00	-18.023.100,00	-21.401.600,00	-24.646.400,00	-28.009.900,00	
Saldo der gesamten Investitionstätigkeit		-4.794.144,50	-4.289.300,00	-4.870.400,00	-4.069.300,00	-3.378.500,00	-3.244.800,00	-3.363.500,00	-28.009.900,00
	<i>inklusive Vorjahre (gerundet)</i>		-9.083.400,00	-13.953.800,00	-18.023.100,00	-21.401.600,00	-24.646.400,00	-28.009.900,00	

Leasingspiegel (Anlage 6i)

Finanzierungsleasing

Ansatz- oder Projektbezeichnung	Anschaffungskosten	Buchwert 31.12.2022	Buchwert 31.12.2023	Summe ausstehender Mindestleasing- zahlungen	Laufzeit	Restlaufzeit in Jahren
Summe	0,00	0,00	0,00	0,00		

Wirtschaftliche Unternehmungen, Betriebe, betriebsähnliche Einrichtungen gem. § 1 Abs. 2

Summe	0,00	0,00	0,00	0,00		
--------------	-------------	-------------	-------------	-------------	--	--

Operating Leasing

Ansatz- oder Projektbezeichnung	Laufzeit Grundmietzeit in Jahren	Gesamtkosten	Einmalkautions	Leasingentgelt (ohne laufender Kautions)	Laufende Kautions	Restlaufzeit in Jahren	Kumulierte Restzahlungen
Neues Rathaus - Gebäude (Amtsgebäude, TBC) (029000, 558000)	01.07.2007 - 30.06.2032 25,00	12.000.000,00		343.900,00		9,50	3.267.050,00
Tierheim (581000)	01.05.2010 - 01.05.2035 25,00	1.307.274,28		65.000,00	17.000,00	12,34	1.011.880,00
Summe		13.307.274,28	0,00	408.900,00	17.000,00		4.278.930,00

Wirtschaftliche Unternehmungen, Betriebe, betriebsähnliche Einrichtungen gem. § 1 Abs. 2

Summe		0,00	0,00	0,00	0,00		0,00
--------------	--	-------------	-------------	-------------	-------------	--	-------------

Nachweis Vermögen mit abgeänderter Nutzungsdauer

Konto	Bezeichnung	Nutzungsdauer lt. VRV	Abweichende Nutzungsdauer	Begründung
2/0060001/08777	KG Bendek, Hubertusgasse 25a	50,0	33,5	Kindergarten wurde 2002 errichtet, 2019 wurde das Objekt vom Leasinggeber übernommen
2/0060001/08781	VS Barwitzius, Hubertusgasse 25b	50,0	32,5	Errichtung 2001, Ankauf 2019, RND 32,5 Jahre
2/0060001/08782	MS Europa, Europaallee 1 Gemeinsame Nutzung mit Heilstätten	50,0	29,5	RND lt. Verkehrswertgutachten abzgl. 1/2 Afa
2/0060001/08788	Bafep, Schneeberggasse 26 Gemeinsame Nutzung mit HLM	50,0	36,0	Sanierung 2003 f. Beginn d. ND; Anschaffung 2017; RND daher 36 Jahre zum Zeitpunkt der Anschaffung
2/0060001/09170	HLM, Schneeberggasse 26 Gemeinsame Nutzung mit Bafep	50,0	36,0	Sanierung 2003 f. Beginn d. ND; Anschaffung 2017; RND daher 36 Jahre zum Zeitpunkt der Anschaffung
2/0060001/09206	KG Bauer Theussl, Emmerich Kálmán-Gasse 27	50,0	46,0	Bereits seit 2012 in Betrieb, 2016 Zubau, Hauptgebäude und Zubau mit Restnutzungsdauer von 46 Jahren ab Zubau
2/0060001/09238	Heilstättenschule, Europaallee 1 Gemeinsame Nutzung mit MS I	50,0	29,5	RND lt. Verkehrswertgutachten abzgl. 1/2 Afa
2/0060001/09239	Poly, Europaallee 1 Gemeinsame Nutzung mit MS Europa und H	50,0	29,5	RND lt. Verkehrswertgutachten abzgl. 1/2 Afa
2/0070003/05504	2016 Baumscheibe	33,0	10,0	Kunstharz Baumscheibe
2/0070005/08805	Aqua Nova, Ferdinand-Graf-von-Zeppelin-Straße 12	40,0	24,0	Eröffnung im Dez. 2002, GND 40 Jahre; Leasingankauf 2.HJ 2018
2/0350003/09205	MOBIKI Anemonensee, Primelgasse 4	10,0	3,0	Gesamtnutzungsdauer 10 Jahre, davon 2015 (Errichtung Stabilgitterzaun als Anschaffungszeitpunkt) bereits 7 Jahre genutzt, daher 3 Jahre RND
4/0110002/06942	Betriebsausstattung Bücherei von Holding	10,0	4,0	Ankauf von Holding im Jahr 2016 zum Restbuchwert; Ursprüngl. Anschaffung bei der Holding 2010; daher 4 Jahre Restnutzungsdauer;
4/0150002/04844	VW Pritsche 2010	10,0	1,0	Ankauf Gebrauchtwagen 2010; Baujahr 2001
4/0150002/05487	Fahrzeuge 2010	10,0	3,0	Ankauf Gebrauchtwagen 2010; Baujahr 2003; (geändert am 23.10.2019 KKK)
4/0150002/05488	Fahrzeuge 2012	10,0	5,5	Ankauf Gebrauchtwagen 2012; Baujahr 2007 (geändert am 23.10.2019 KKK)
4/0150002/05490	Fahrzeuge 2014	10,0	9,0	Ankauf Gebrauchtwagen 2014; Baujahr 2013
4/0150002/05491	Fahrzeuge 2015	10,0	0,5	Ankauf Gebrauchtwagen 2. HJ 2015; Baujahr 2003
4/0330001/09188	EDV_Handy_2018 iPhone 7, 32 GB, 18 Stk.	5,0	2,0	2 Jahre Abschreibung (Austauschzyklus der Handys = 2 Jahre)

Ergänzung zum Vermögen mit abgeänderter Nutzungsdauer

Konto	Bezeichnung	Nutzungsdauer lt. VRV	Abweichende Nutzungsdauer	Begründung
2/0070013/....	Sonstige Grundstückseinrichtungen - Straßenbeleuchtung	33	20	durchschnittliche Nutzungsdauer Straßenbeleuchtung rund 20 Jahre aufgrund von Erfahrungswerten

Dienstpostenplan

Dienstpostenplan / Stellenplan - Voranschlag 2023

Der Dienstpostenplan ist Teil des Voranschlages (§ 73 NÖ GO/ § 56 Abs. 3 NÖ STROG/ § 5 Abs. 1 Z 4. VRV 2015).

Die Aufnahme eines Vertragsbediensteten darf nur erfolgen, wenn ein im Dienstpostenplan vorgesehener Dienstposten frei ist und die Aufnahmeerfordernisse erfüllt sind (§ 2 GVBG/ § 3 GBDO).

Bestandteile des Dienstpostenplans (§ 2 Abs. 2 GBDO).

Zeichenerklärung Funktionsdienstposten gem. § 2 Abs. 3 lit. a)-d) GBDO 1976

Dienstpostenplan im Voranschlag										Anspruch auf Personalzulage gem. § 20 Abs. 1 GBGO 1970	✓	
a) leitender Gemeindebeamte b) Leiter einer Abteilung/ Amtes/ Referates/ wirtschaftlichen Unternehmung c) die mit einem Leiterposten (lit.a und b) vergleichbaren DP d) DP mit hervorgehobener Verwendung												
DZW	Bezeichnung des Dienstzweiges	Anzahl	VZB	Entlohnungs- gruppe	Funktionsverwendung							Pzlg
					Anzahl	VZB	FGrp	Anzahl	VZB	Bezeichnung		
2	Facharbeiter	160	160,00	5	1	1,00	7 (b)			Betriebsleiter/in (FE)	✓	
					1	1,00	7 (c)			KfZ.-Werkstättenleiter		
					14	14,00	7 (d)	1	1,00	Deponiemeister/in		
								1	1,00	Elektriker/in u.Theatermeister/in		
								1	1,00	Elektromeister/in		
								1	1,00	Fuhrparkmeister/in		
								1	1,00	Gärtnermeister/in		
								1	1,00	Kanalmeister/in		
								1	1,00	Maurer/in-Meister/in		
								1	1,00	Mechaniker/in-Meister/in		
								1	1,00	Meister der Straßenerhaltung		
								1	1,00	Meister/in Kompostwerk und Sortierwerk		
								1	1,00	Partieführer/in der Straßenreinigung		
								1	1,00	Servicetechniker/in		
								1	1,00	Straßen-(Brücken-)Meister/in		
								1	1,00	Tischler/in-Meister/in		
					36	36,00	6 (d)	3	3,00	Fahrdienstleiter/in		
								1	1,00	Friedhofsarbeiter/in-Partieführer/in		
								1	1,00	Fuhrpark-Partieführer/in		
								6	6,00	Gärtner/in-Partieführer/in		
								1	1,00	Gärtner/in-Partieführer/in (Baumpfl.)		
								4	4,00	Installateur/in-Partieführer/in		
								1	1,00	Kraftfahrer/in-Partieführer/in		
								1	1,00	Maler u. Anstreicher/in-Partieführer/in		
								8	8,00	Maurer/in-Partieführer/in		
								1	1,00	Mechaniker/in-Partieführer/in		
								1	1,00	Mechanikervorarbeiter/in		
1	1,00	Müllvorarbeiter/in										
1	1,00	Partieführer/in										

Zeichenerklärung Funktionsdienstposten gem. § 2 Abs. 3 lit. a)-d) GBDO 1976

a) leitender Gemeindebeamte b) Leiter einer Abteilung/ Amtes/ Referates/ wirtschaftlichen Unternehmung c) die mit einem Leiterposten (lit.a und b) vergleichbaren DP d) DP mit hervorgehobener Verwendung								Anspruch auf Personalzulage gem. § 20 Abs. 1 GBGO 1970		✓	
Dienstpostenplan im Voranschlag											
DZW	Bezeichnung des Dienstzweiges	Anzahl	VZB	Entlohnungs- gruppe	Funktionsverwendung						Pzlg
					Anzahl	VZB	FGrp	Anzahl	VZB	Bezeichnung	
								2	2,00	Schichtführer/in Sortierwerk	
								1	1,00	Schlosser Partieführer/in	
								1	1,00	Sportplatzarbeiter/in-Partieführer/in	
								1	1,00	Tischler/in-Partieführer/in	
								1	1,00	Wassermeister/in	
7	Schulwart mit Zusatzverwendung im handwerklichen Bereich	14	14,00	4	14	14,00	5 (d)			Schulwart/in	
8	Leichenwäscher, Einsarger und Bestattungsarbeiter	2	2,00	4							
9	Bademeister	5	4,80	4							
11	angelernter Arbeiter	56	44,08	3	1	1,00	5 (d)			Asphaltierer Partieführer/in	
					5	5,00	4 (d)	1	1,00	angel. Facharbeiter/in-Partieführer/in	
								4	4,00	angel. Müllfacharbeiter/in-Partieführer/in	
12	Kindergartenhilfsdienst	126	109,00	3							
13	Portiere und Telefonisten mit überwiegender Zusatzverwendung	3	2,95	3							
14	Kraftwagenlenker	3	3,00	3							
15	Hilfsdienst mit einschlägigen Vorkenntnissen (z. B. Bauhilfsarbeiter, Hilfskoch, Amtswart, Postbote, Portier, Telefonist)	62	60,00	2							
17	Hilfsdienst	76	58,98	1							
32	Amtsärztlicher Dienst	4	2,74	7	1	1,00	11 (b)			Gruppenleiter/in, Amtsa(ä)rz/zt/in (FE)	✓
					1	0,63	9 (d)			Koordinator/in, Arzt/Ärztin	
35	Höherer Archivdienst	1	1,00	7	1	1,00	8 (d)			Koordinator/in	
36	Höherer Bau-, Vermessungs- und technischer Dienst	13	12,50	7	2	1,50	12 (b)			Geschäftsbereichsleiter/in (FE)	✓
					2	2,00	9 (b)			Gruppenleiter/in (FE)	✓
					4	4,00	8 (d)			Koordinator/in	
39	Wissenschaftlicher Dienst	2	1,00	7	2	1,00	9 (c)			Fachverantwortung Kultur	
44	Höherer Verwaltungsdienst	13	10,63	7	1	1,00	12 (b)			Geschäftsbereichsleiter/in (FE)	✓
					1	1,00	9 (b)			Gruppenleiter/in (FE)	✓
					1	1,00	9 (c)			Fachverantwortung Medienservice	
					1	0,63	9 (d)			Budgetkoordinator/in	
					2	1,00	8 (d)			Koordinator/in	
					1	1,00	13 (a)			Magistratsdirektor/in (FE)	✓
					4	4,00	12 (b)	2	2,00	Geschäftsbereichsleiter/in (FE)	✓
								1	1,00	Kontrollamtsleiter/in (FE)	✓
								1	1,00	Stabsstellenleiter/in (FE)	✓

Zeichenerklärung Funktionsdienstposten gem. § 2 Abs. 3 lit. a)-d) GBDO 1976

a) leitender Gemeindebeamte b) Leiter einer Abteilung/ Amtes/ Referates/ wirtschaftlichen Unternehmung c) die mit einem Leiterposten (lit.a und b) vergleichbaren DP d) DP mit hervorgehobener Verwendung										Anspruch auf Personalzulage gem. § 20 Abs. 1 GBGO 1970		✓
Dienstpostenplan im Voranschlag												
DZW	Bezeichnung des Dienstzweiges	Anzahl	VZB	Entlohnungs- gruppe	Funktionsverwendung							Pzlg
					Anzahl	VZB	FGGrp	Anzahl	VZB	Bezeichnung		
45	Rechtskundiger Verwaltungsdienst	19	16,90	7	2	2,00	9 (b)			Gruppenleiter/in (FE)		✓
					5	4,00	8 (d)	1	1,00	Baurechtskoordinator/in		
								1	1,00	Koordinator/in		
								1	1,00	Straf- u. ExekutionsrechtsKoordinator/in		
								2	1,00	VergaberechtsKoordinator/in		
46	Gehobener Bau-, Vermessungs- und technischer Dienst	26	24,40	6	3	2,60	8 (b)	2	1,60	Betriebsleiter/in (FE)		✓
					2	1,40	8 (d)	1	1,00	Leiter/in		
								1	0,40	Koordinator/in		
								1	1,00	Technische/r Bedienstete/r u. Sicherheitsfachkraft		
1	1,00	7 (d)			Koordinator/in							
47	Gehobener Dienst an Archiven, Bibliotheken, Museen und Sammlungen	2	2,00	6	1	1,00	7 (d)			Koordinator/in		
48	Gehobener Erzieherdienst	5	4,50	6								
49	Gehobener Fürsorgedienst	5	3,75	6	1	1,00	8 (b)			Gruppenleiter/in (FE)		✓
50	Gehobener Jugendfürsorgedienst	13	12,00	6	1	1,00	8 (b)			Gruppenleiter/in (FE)		✓
					1	1,00	8 (c)			Fachverantwortung Soziale Arbeit		
51	Gehobener landwirtschaftlicher Dienst	1	1,00	6	1	1,00	8 (b)			Leiter/in Grünraum		
52	Gehobener Forstdienst	1	1,00	6	1	1,00	8 (b)			Betriebsleiter/in (FE)		✓
54	Rechnungs-(Buchhaltungs-)dienst	16	15,63	6	1	1,00	10 (b)			Stabsstellenleiter/in (FE)		✓
					1	1,00	8 (b)			Gruppenleiter/in (FE)		✓
					1	1,00	8 (c)			Fachverantwortung Personalverrechnung		
					4	4,00	7 (d)	1	1,00	Büroleiter/in		
								2	2,00	Koordinator/in		
1	1,00	Netzwerkinfrastruktur-,Telekommunikations-und Nachrichtentechniker										
55	Gehobener Standesbeamten- (oder Staatsbürgerschafts-) dienst	1	1,00	6								
56	Gehobener Verwaltungsdienst	36	33,75	6	1	1,00	10 (b)			Stabsstellenleiter/in (FE)		✓
					4	4,00	8 (b)			Gruppenleiter/in (FE)		✓
					2	2,00	7 (d)	1	1,00	Gewerbe u. Anlagenkoordinator/in		
1	1,00	Koordinator/in										
58	Bau-, Vermessungs- und technischer Fachdienst	5	5,00	5								
61	Fachdienst an Archiven, Bibliotheken, Museen und Sammlungen	1	1,00	5								
65	Gehobener Dienst für Gesundheits- und Krankenpflege	4	4,00	S1								
66	Landwirtschaftlicher (oder Forst-)Dienst	1	1,00	5	1	1,00	7 (b)			Betriebsleiter/in (FE)		✓

Zeichenerklärung Funktionsdienstposten gem. § 2 Abs. 3 lit. a)-d) GBDO 1976

a) leitender Gemeindebeamte b) Leiter einer Abteilung/ Amtes/ Referates/ wirtschaftlichen Unternehmung c) die mit einem Leiterposten (lit.a und b) vergleichbaren DP d) DP mit hervorgehobener Verwendung										Anspruch auf Personalzulage gem. § 20 Abs. 1 GBGO 1970		✓	
Dienstpostenplan im Voranschlag													
DZW	Bezeichnung des Dienstzweiges	Anzahl	VZB	Entlohnungs- gruppe	Funktionsverwendung								Pzlg
					Anzahl	VZB	FGrp	Anzahl	VZB	Bezeichnung			
69	Rechnungsfachdienst	56	52,03	5	1	1,00	7 (b)			Referatsleiter/in (FE)		✓	
					1	1,00	7 (d)			Koordinator/in			
					4	4,00	6 (d)	1	1,00	Abfallberater/in			
								1	1,00	EDV Beauftragte/r			
								1	1,00	Erhebungsorgan			
								1	1,00	Systemadministrator/in			
70	Standesbeamten-(oder Staatsbürgerschafts-) fachdienst	5	4,50	5									
71	Verwaltungsfachdienst	67	63,03	5	3	3,00	7 (b)	2	2,00	Betriebsleiter/in (FE)		✓	
								1	1,00	Freigestellte/r Person.vertreter/in (FE)		✓	
					2	2,00	7 (d)	1	1,00	Koordinator/in			
								1	1,00	Lehrlingsbeauftragte/r, Verwaltungsbed.			
					2	2,00	6 (d)	1	1,00	Koordinator/in			
								1	1,00	Koordinator/in für infrastrukturelles Facilitymanagement			
82	Mittlerer landwirtschaftlicher (oder Forst-)Dienst	1	1,00	4	1	1,00	6 (d)			Traktorfahrer/in-Vorarbeiter/in			
85	Mittlerer Verwaltungs- und Kanzleidienst	6	5,38	4									
87	Allgemeiner Hilfsdienst	1	1,00	2									
103	Fremdsprachenlehrer	1	1,00	12									
106	Musiklehrer an mittleren Lehranstalten und Musikschullehrer (soweit nicht in Verwendungsgruppe L1, L2a2, L2a1 oder L2b1)	2	2,00	13									
108	Musikschullehrer	30	21,19	ms1-4				1	1,00	Direktor/in (FE)		✓	
GESAMT		845	764,70		144	138,8						33	
<u>Dazu kommen:</u>													
17 Aushilfs- und Saisonbedienstete		60											

Deckungsfähigkeit

DECKUNGSFÄHIGKEIT

Durch das Instrument der Deckungsfähigkeit dürfen Ersparnisse bei einer Voranschlagsstelle ohne besonderes Genehmigungsverfahren zur Deckung des Mehrerfordernisses bei einer anderen Voranschlagsstelle herangezogen werden.

I. Generelle Bestimmungen

1. Sämtliche Voranschlagsstellen für Auszahlungen des Finanzierungsvoranschlags (ausgenommen die unter Punkt 2 angeführten Auszahlungen für Personal) sind gegenseitig über sämtliche Ansätze horizontal deckungsfähig. Dies gilt auch für Voranschlagsstellen, die im Voranschlag noch nicht beinhaltet waren und unterjährig neu in der Finanzierungsrechnung geschaffen werden.
2. Alle Voranschlagsstellen des Finanzierungsvoranschlags für Auszahlungen betreffend das Personal sind innerhalb der Postenklasse 5 deckungsfähig.
3. Die Ansätze der nachstehend angeführten Auszahlungsvoranschlagsstellen der Finanzierungsrechnung dürfen um den Betrag überschritten werden, der bei den nachstehenden Einzahlungsvoranschlagsstellen als Ansatzüberschreitung aufscheint (unechte Deckungsfähigkeit: Überschreitung einer oder mehrerer Einzahlungsvoranschlagsstellen):

VAST 1/015100/710000 mit	Pressestelle Amtsblatt	Öffentliche Abgaben, ohne Gebühren gemäß FAG
VAST 2/015100/810390	Pressestelle Amtsblatt	Erträge aus Leistungen (Werbeabgabe)
VAST 1/024000/457000 mit	Wahlamt	Druckwerke
VAST 2/920000/856800	Ausschließliche Gemeindeabgaben	Verwaltungsabgaben (Steuerart 100)
VAST 1/100000/728000 mit	Gesonderte Verwaltung (Gew.Amt)	Entgelte für sonstige Leistungen
VAST 2/100000/816190	Gesonderte Verwaltung (Gew.Amt)	Kostenbeiträge für sonstige Leistungen

DECKUNGSFÄHIGKEIT

VAST 1/211000/430000 mit	Volksschulen	Lebensmittel
VAST 2/211000/808000	Volksschulen	Veräußerung von Waren
VAST 1/240000/042091 VAST 1/240000/728000 mit	Kindergärten Kindergärten	Amts-,Betriebs-u. Geschäftsaust. (Verw.Beschäftigungs b .) Entgelte für sonst. Leistungen (Verw. Beschäftigungs b .)
VAST 2/240000/868000 VAST 2/240000/816590	Kindergärten Kindergärten	Transfers von privaten Haushalten Kostenbeiträge (Kostenersätze) für sonstige Leistungen
VAST 1/240000/430400 mit	Kindergärten	Lebensmittel
VAST 2/240000/808000	Kindergärten	Veräußerung von Waren
VAST 1/240200/042491 VAST 1/240200/728000 mit	Tagesbetreuung Tagesbetreuung	Amts-,Betriebs-u. Geschäftsaust. (Verw.Beschäftigungs b .) Entgelte für sonst. Leistungen (Verw. Beschäftigungs b .)
VAST 2/240200/816290 VAST 2/240200/816390	Tagesbetreuung Tagesbetreuung	Kostenbeiträge (Kostenersätze) für sonstige Leistungen Kostenbeiträge (Kostenersätze) für sonstige Leistungen
VAST 1/240200/430400 mit	Tagesbetreuung	Lebensmittel
VAST 2/240200/808000	Tagesbetreuung	Veräußerung von Waren
VAST 1/270000/728000 mit	Volkshochschulen	Entgelte für sonstige Leistungen
VAST 2/270000/810000	Volkshochschulen	Erträge aus Leistungen
VAST 1/400000/457000 mit	Sozialamt	Druckwerke
VAST 2/400000/816090	Sozialamt	Kostenbeiträge (Kostenersätze) für so. Leistungen (NAG)

DECKUNGSFÄHIGKEIT

VAST 1/429000/728200 mit	Sonst.Einrichtungen u. Maßnahmen der Fr.Wohlfahrt	Entgelte für sonstige Leistungen
VAST 2/429000/864000	Sonst.Einrichtungen u. Maßnahmen der Fr.Wohlfahrt	Transfers von Unternehmen(ohne Finanzuntern) u. andere
VAST 2/429000/866000	Sonst.Einrichtungen u. Maßnahmen der Fr.Wohlfahrt	Transfers von Finanzunternehmen
VAST 2/429000/868000	Sonst.Einrichtungen u. Maßnahmen der Fr.Wohlfahrt	Transfers von privaten Haushalten
<hr/>		
VAST 1/429000/728000 mit	Sonst.Einrichtungen u. Maßnahmen der Fr.Wohlfahrt	Entgelte für sonstige Leistungen
VAST 2/024000/829000	Wahlamt	Sonstige Erträge
<hr/>		
VAST 1/439000/728000 mit	Sonst.Einrichtungen und Maßn.d.Jugendwohlfahrt	Entgelte für sonstige Leistungen
VAST 2/439000/864000	Sonst.Einrichtungen und Maßn.d.Jugendwohlfahrt	Transfers von Unternehmen(ohne Finanzuntern) u. andere
VAST 2/439000/868000	Sonst.Einrichtungen und Maßn.d.Jugendwohlfahrt	Transfers von privaten Haushalten
<hr/>		
VAST 1/512000/458000 mit	Sonst.medizinische Berat. u. Betreuung (Impfungen)	Mittel zur ärztlichen Betreuung und Gesundheitsvorsorge
VAST 2/512000/816190	Sonst.medizinische Berat. u. Betreuung (Impfungen)	Kostenbeiträge (Kostenersätze) für sonstige Leistungen
<hr/>		
VAST 1/581000/728000 mit	Maßnahmen der Veterinärmedizin	Entgelte für sonstige Leistungen
VAST 2/581000/861100	Maßnahmen der Veterinärmedizin	Transfers von Ländern, Landesfonds und Landeskammern
<hr/>		
VAST 1/612000/002000 mit	Gemeindestraßen	Straßenbauten
VAST 2/612000/801000	Gemeindestraßen	Veräußerungen von Grundstücken und Grundstückseinr.
<hr/>		
VAST 1/820000/459090	Wirtschaftshöfe (Bauhof)	Sonstige Verbrauchsgüter
VAST 1/820000/728000 mit	Wirtschaftshöfe (Bauhof)	Entgelte für sonstige Leistungen
VAST 2/820000/810099	Wirtschaftshöfe (Bauhof)	Erträge aus Leistungen
VAST 2/820000/810199	Wirtschaftshöfe (Bauhof)	Erträge aus Leistungen

DECKUNGSFÄHIGKEIT

VAST 1/900000/640000 mit	Gesonderte Finanzverwaltung (RW u. Abg.)	Rechts- und Beratungsaufwand
VAST 2/020000/816290	Rechtsamt (Rechtsangelegenheiten)	Kostenbeiträge (Kostenersätze) für sonstige Leistungen
VAST 1/910000/710000 mit	Geldverkehr	Öffentliche Abgaben, ohne Gebühren gem. FAG (KEST)
VAST 2/910000/823000	Geldverkehr	Sonstige Zinserträge

Sollten im Jahr 2023 über die vorab angeführten Voranschlagsstellen hinausgehende Projekte oder laufende Maßnahmen zusätzliche, nicht im Voranschlag vorgesehene Einzahlungen ermöglichen, so können in diesem Ausmaß im Rahmen der unechten Deckungsfähigkeit zusätzliche Auszahlungen getätigt werden, sofern diese in einem inneren Zusammenhang mit den Projekten und Maßnahmen stehen, welche die höheren Einzahlungen ermöglichen.

Im vergangenen Finanzjahr nicht beanspruchte und einer Rücklage zugeführte Geldmittel dürfen im Folgejahr bis zu dieser Höhe für den ursprünglich vorgesehenen Zweck verwendet werden (Bedeckung von Mehrausgaben durch Rücklagenentnahme).

DECKUNGSFÄHIGKEIT

II. Einzelvorhaben gemäß Investitionsnachweis

Hier ist das Einzeldeckungsprinzip zu beachten, die Einzahlungen dürfen nur zur Deckung jenes Einzelvorhabens verwendet werden, zu dessen Deckung sie veranschlagt sind. Eine Deckungsfähigkeit ist nur innerhalb des gleichen Ansatzes möglich (z. B. bei Errichtung einer neuen Schule: VAST 5/212000/010000, Mittelschulen - Gebäude, mit VAST 5/212000/042000, Mittelschulen – Einrichtung).

Im vergangenen Finanzjahr nicht beanspruchte und einer Rücklage zugeführten Geldmittel dürfen im Folgejahr bis zu dieser Höhe für den ursprünglich vorgesehenen Zweck verwendet werden (Bedeckung von Mehrausgaben durch Rücklagenentnahme).

Dies gilt auch für Investitionen, die durch Darlehensaufnahmen bedeckt werden und das Finanzierungsvolumen noch nicht zur Gänze ausgeschöpft wurde.

III. Sonstige Bestimmungen

- a) Bei **über- oder außerplanmäßigen Mittelverwendungen**, die nicht durch die obig angeführten Deckungsfähigkeiten kompensiert werden können, ist den Bestimmungen des § 32 Z. 21 des NÖ STROG Rechnung zu tragen. In diesem Zusammenhang wird auf die Dienstanweisung der Magistratsdirektion vom 14.07.2004 verwiesen.
- b) Der Geschäftsbereich II wird ermächtigt, schließliche Einzahlungs- und Auszahlungsreste der Finanzierungsrechnung (seit 2020 Forderungen und Verbindlichkeiten) im Rahmen des jeweiligen Rechnungsabschlusses zur Gänze ins jeweils folgende Finanzjahr zu übernehmen, um dort allfällige offene Abschlussrechnungen aus Projekten und laufenden Geschäftsfällen des Vorjahres entsprechend abzudecken. Dies ist erforderlich, da im Rahmen der VRV 2015 in der Finanzierungsrechnung kein Auslaufmonat möglich ist und letzte Zahlungen mit dem jeweiligen 31.12. eines Jahres enden müssen.

IV – Aufwendungen und Erträge

Die Bindungswirkung der im NÖ STROG genannten Wertgrenzen ist ausschließlich auf die Finanzierungsrechnung auszulegen. Ausgenommen davon sind Rücklagenbewegungen. Der Geschäftsbereich II wird ermächtigt, Voranschlagsstellen, die ausschließlich die Ergebnisrechnung beeinflussen, wie z. B. Abschreibungen, Rückstellungen, etc. im erforderlichen Ausmaß selbständig zu dotieren und auch unterjährig zu verändern. Diese sind von den Deckungsfähigkeiten, wie oben dargestellt, nicht betroffen.

