



Stadt Wiener Neustadt  
Rechnungsabschluss 2023

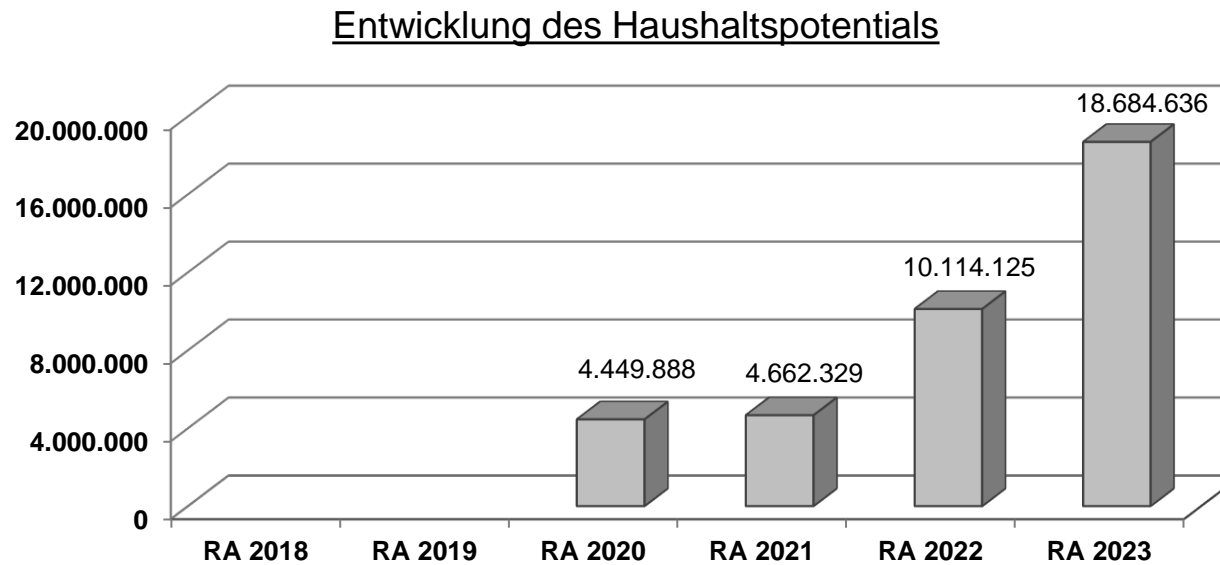


Vorbericht



**Vorbericht  
zum Rechnungsabschluss 2023  
gemäß § 3 der NÖ Gemeindehaushaltsverordnung (NÖ GHVO)**

**Entwicklung des Haushaltspotentials**



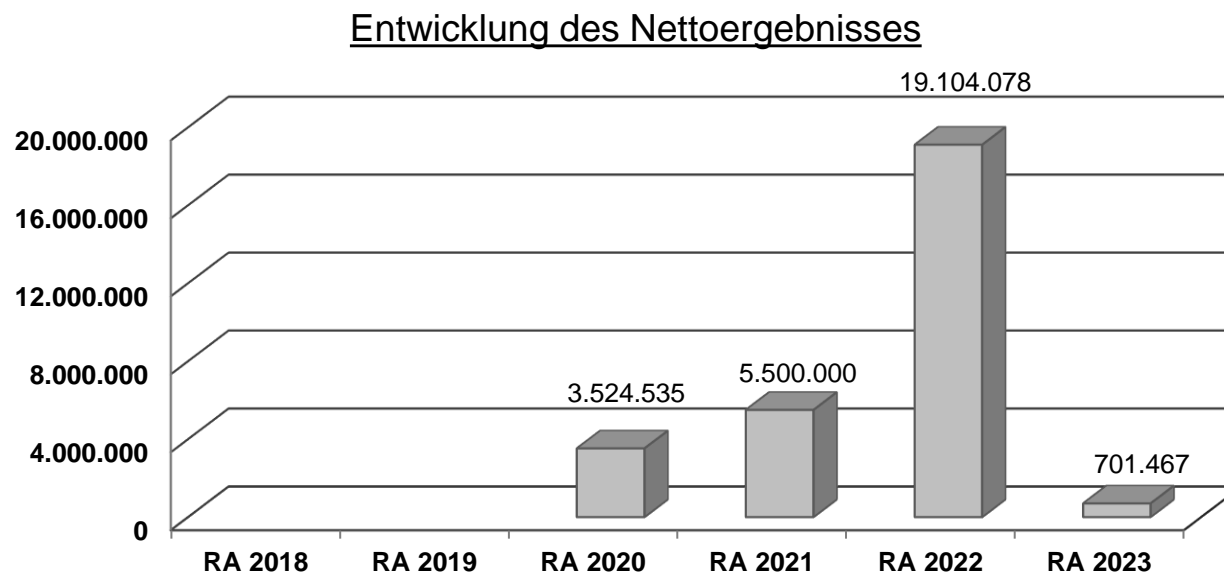
Das Haushaltspotential hat seine Grundlage in § 54 Zi. 11 des NÖ STROG und ist erstmals für das Jahr 2020 auszuweisen. Die Angaben zu den Vorjahren entfallen daher.

Haushaltspotential: Differenz der wiederkehrenden Mittelaufbringungen abzüglich der wiederkehrenden Mittelverwendungen unter Berücksichtigung der entsprechenden Forderungen und Verbindlichkeiten.

Das Haushaltspotential soll die aktuelle Leistungsfähigkeit der Gemeinde wiedergeben und soll eine annäherungsweise Vergleichbarkeit mit der Rechtslage vor dem Jahr 2020 schaffen.

Wenn das Haushaltspotential für jedes einzelne Jahr innerhalb des Zeitraumes des mittelfristigen Finanzplanes laufend negativ ist, ist ein Haushaltskonsolidierungskonzept zu erstellen (§ 54c (1) Zi. 3 NÖ STROG).

## Entwicklung des Nettoergebnisses

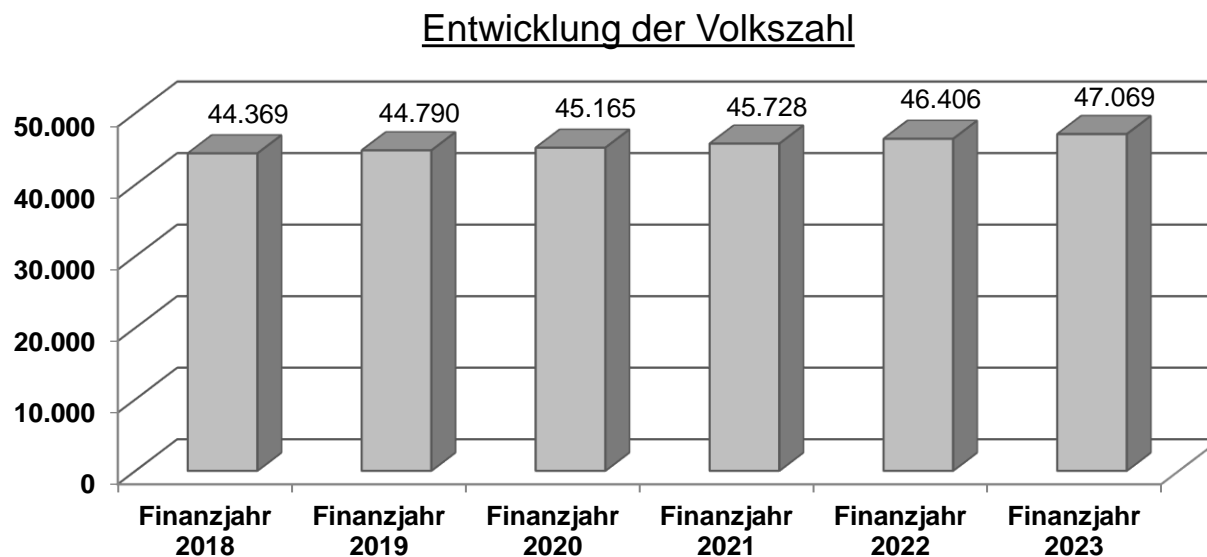


Beim Nettoergebnis handelt es sich um das Ergebnis der Ergebnisrechnung und ist erstmals für das Haushaltsjahr 2020 auszuweisen. Die Angaben zu den Vorjahren entfallen daher.

Ein positives Nettoergebnis bedeutet, dass die Erträge ausreichend sind, die Aufwendungen für die kommunalen Leistungen (inklusive des Werteverzehrs des Anlagevermögens in Form der Abschreibungen) abzudecken. Dies trifft für die Stadt Wiener Neustadt für alle Berichtsjahre zu.

Ein negatives Nettoergebnis heißt, dass dies nicht zur Gänze (in der Höhe des negativen Wertes) möglich ist.

## Entwicklung der Volkszahl gemäß § 10 Abs. 7 FAG 2017, BGBl. I Nr. 116/2016 in der Fassung BGBl. I Nr. 106/2018



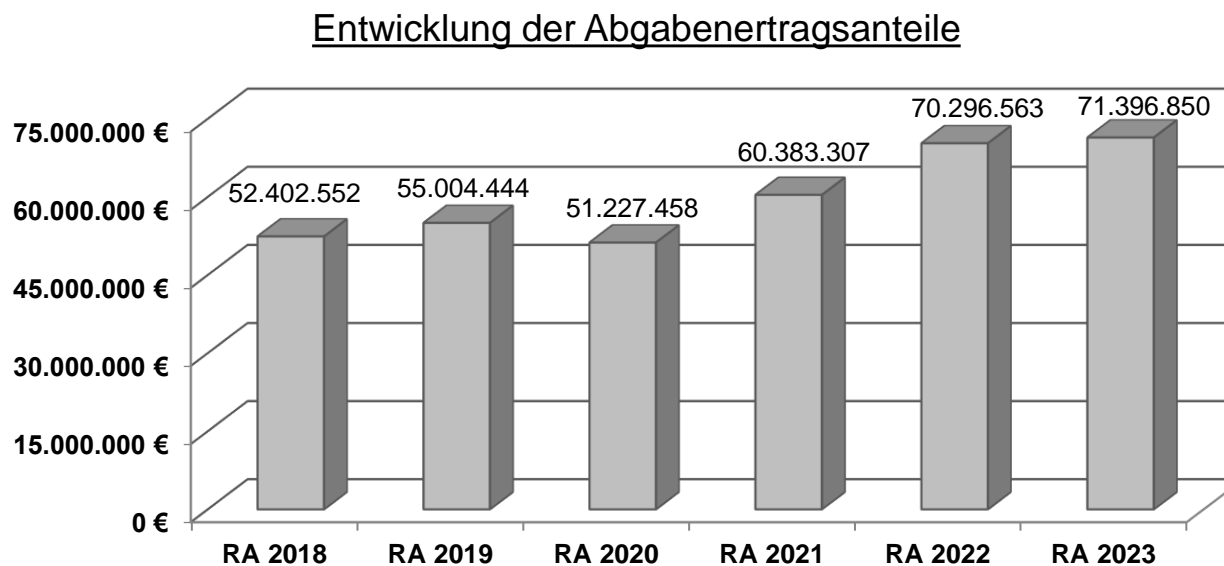
Die Volkszahl gemäß § 10 Abs. 7 FAG 2017 wird jährlich von der Bundesanstalt Statistik Austria zum Stichtag 31. Oktober festgestellt und wirkt mit dem Beginn des übernächsten Kalenderjahres. Sie dient für die Berechnung der Abgabenertragsanteile.

Eine Erhöhung bzw. Verminderung der Volkszahl (jährlich) ist ein wesentlicher Indikator für die Berechnung der Abgabenertragsanteile.

Die Stadt Wiener Neustadt weist im Vergleichszeitraum eine deutliche Steigerung bei der Volkszahl auf. Die Stadt wächst regelmäßig rascher als „Gesamt-Niederösterreich“ und auch rascher als „Gesamt-Österreich“.



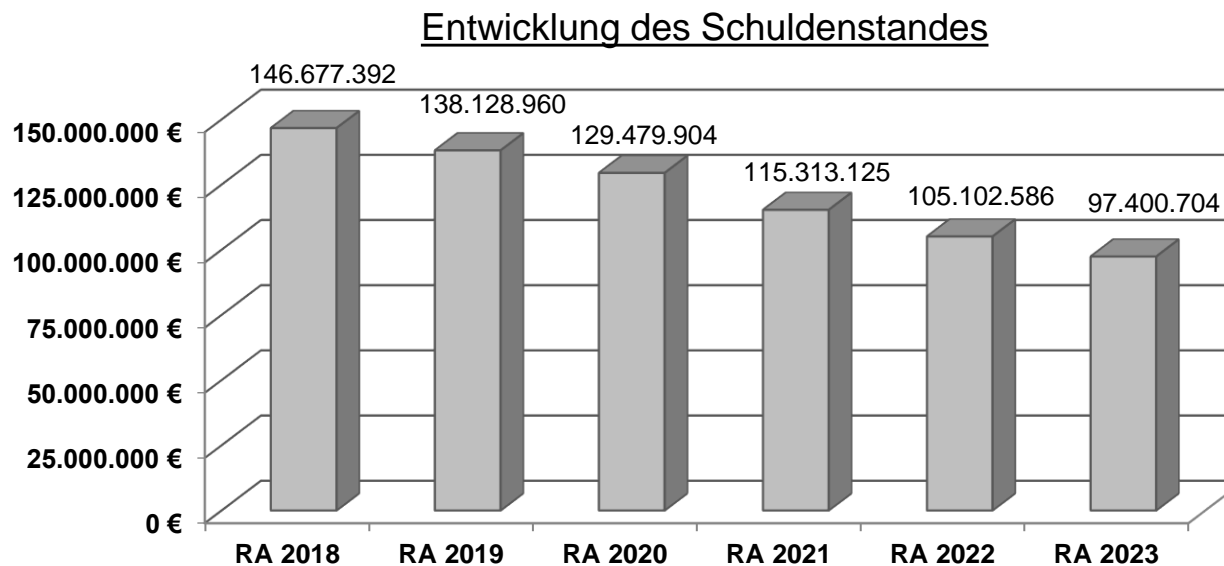
## Entwicklung der Abgabenertragsanteile



Die Gebietskörperschaften (Bund, Länder und Gemeinden) erhalten auf Basis des aktuellen Finanzausgleichs aus den gemeinschaftlichen Bundesabgaben (z. B. Umsatzsteuer, Körperschaftssteuer, Lohnsteuer, Versicherungssteuer, Mineralölsteuer, Normverbrauchsabgabe, Tabaksteuer, udgl.) entsprechende Anteile. Im Bereich der Gemeinden spielen dabei die Volkszahl und der abgestufte Bevölkerungsschlüssel eine besondere Rolle. Die sogenannten „Abgabenertragsanteile“ bilden in den meisten Gemeinden die wichtigste Einnahmequelle.

Ein Steigen der Abgabenertragsanteile ist in den meisten Fällen daher ein Indikator für eine Erhöhung der Volkszahl.

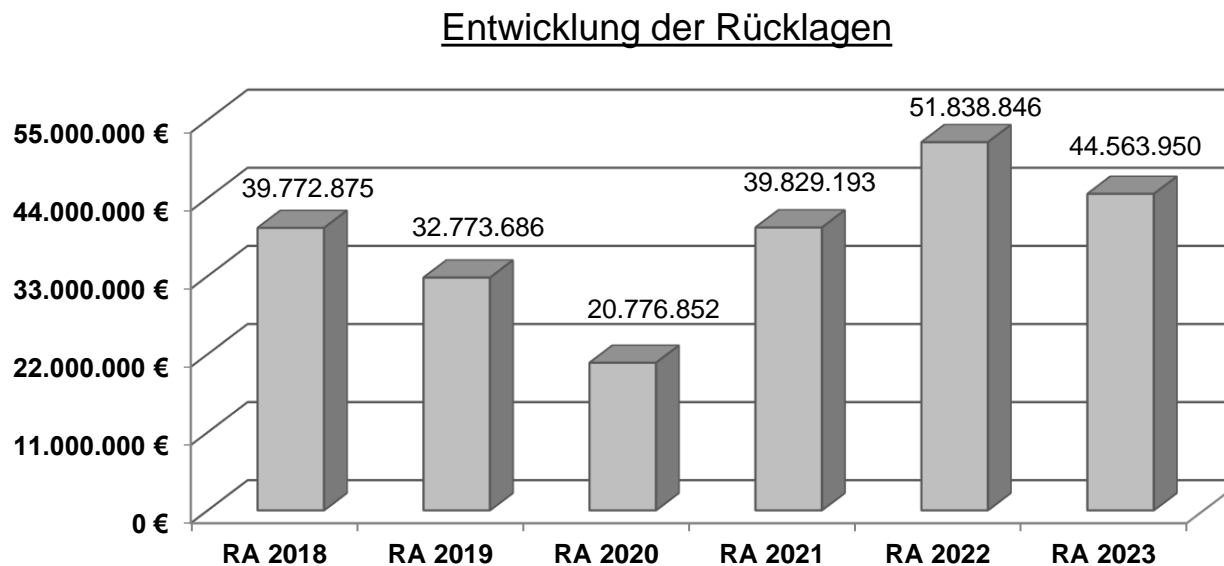
## Entwicklung des Schuldenstandes



Die Entwicklung des Schuldenstandes zeigt auf, inwieweit der Schuldenstand über die Jahre erhöht oder reduziert wird.

Die Entwicklung des Schuldenstandes zeigt eine deutliche Entschuldung der Stadt Wiener Neustadt. Dies ist einerseits auf das nachhaltig wirkende Budgetkonsolidierungskonzept zurückzuführen. Auf Grund dieses Konzeptes konnten neue Darlehensaufnahmen in den vergangenen Jahren weitgehend vermieden werden. Auch das laufende Straßenbauprogramm konnte wieder aus allgemeinen Budgetmitteln bedeckt werden. Andererseits führte die nachhaltige Umstrukturierung des Darlehensportfolios dazu, dass eine planbare Rückführung aller Darlehen der Stadt möglich ist.

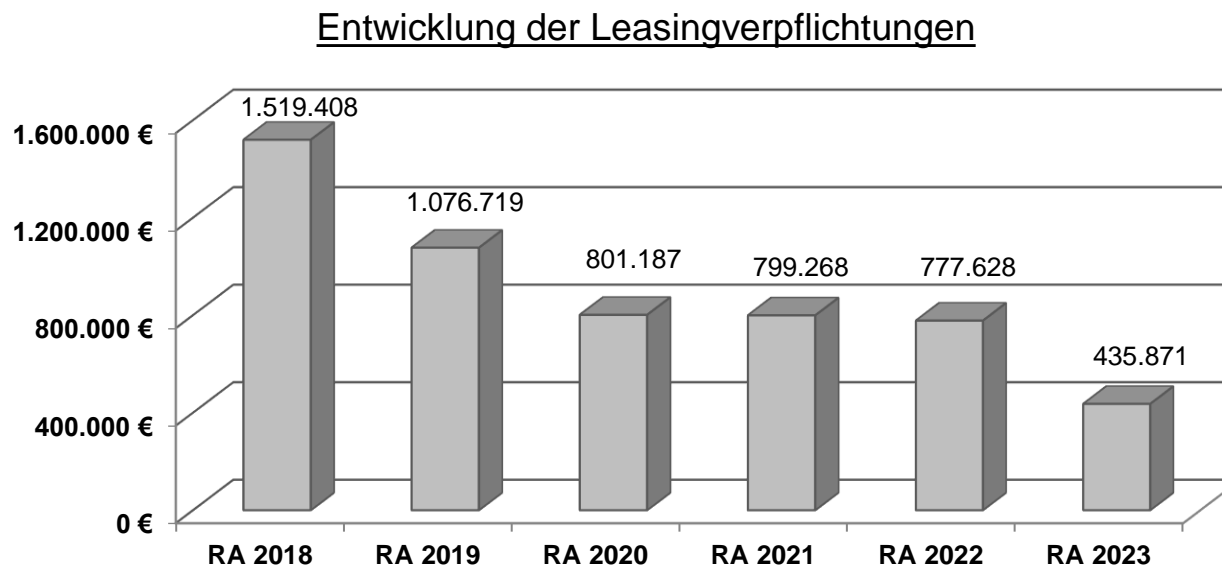
## Entwicklung der Rücklagen



Die Entwicklung der Rücklagen zeigt an, inwieweit Rücklagen vorhanden sind und ob Rücklagen aufgebaut bzw. aufgebraucht werden.

Durch die Einführung der VRV 2015 werden in dieser Darstellung ab dem Jahr 2020 lediglich Rücklagen angeführt, welche auch mit Zahlungsmittelreserven hinterlegt sind. Bei der erstmaligen Bildung dieser Rücklagen mit Zahlungsmittelreserve wurde im Jahr 2020 sehr vorsichtig agiert. Da mittlerweile ersichtlich ist, dass die Kassenstände entsprechend gesichert sind, wurden bis zum Jahr 2022 wieder höhere Zuführungen zu den Rücklagen mit Zahlungsmittelreserven getätigt. Im Jahr 2023 wurden diverse Vorhaben der investiven Gebarung nicht über Darlehensaufnahmen, sondern aus Rücklagenentnahmen finanziert. Daher ergibt sich ein leichter Rückgang des Standes zum 31.12.2023.

## Entwicklung der Leasingverpflichtungen



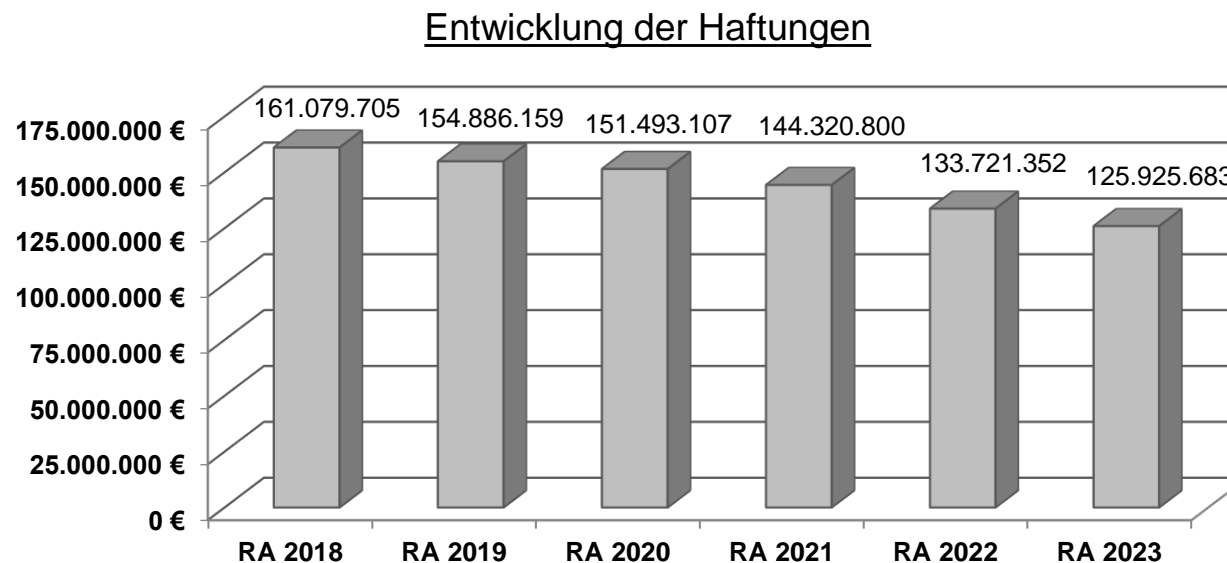
Bei den Leasingverpflichtungen handelt es sich nicht um Finanzschulden (z. B. Darlehen), sondern um Verwaltungsschulden. Unabhängig davon stellen Leasingverbindlichkeiten Leistungsverpflichtungen für die Gemeinden dar und sind daher bei einer allfälligen Finanzlagenberechnung entsprechend zu berücksichtigen.

Die Leasingverpflichtungen sind mit Beginn des Jahres 2020 in einer eigenen Anlage gemäß VRV 2015 festzuhalten.

Nach Abstimmung der Stadt Wiener Neustadt mit den finanzierenden Instituten hält die Stadt Wiener Neustadt ausschließlich Operating Leasing-Verträge. Gemäß den Bestimmungen der VRV 2015 erfolgt daher keine Aktivierung der Bestände, da diese bei den finanzierenden Instituten bilanziert werden. Im Nachweis gemäß den Bestimmungen der VRV 2015 und somit auch in diesem Vorbericht sind daher die zu erwartenden Leasingzahlen des jeweiligen Jahres dargestellt.

Die Entwicklung der jährlichen Leasingzahlungen zeigt einen deutlichen Rückgang, da im Vergleichszeitraum große Leasingverträge, vor allem im Bereich von Schulen, ausgelaufen sind. Neue nennenswerte Leasingverträge wurden im Betrachtungszeitraum nicht eingegangen.

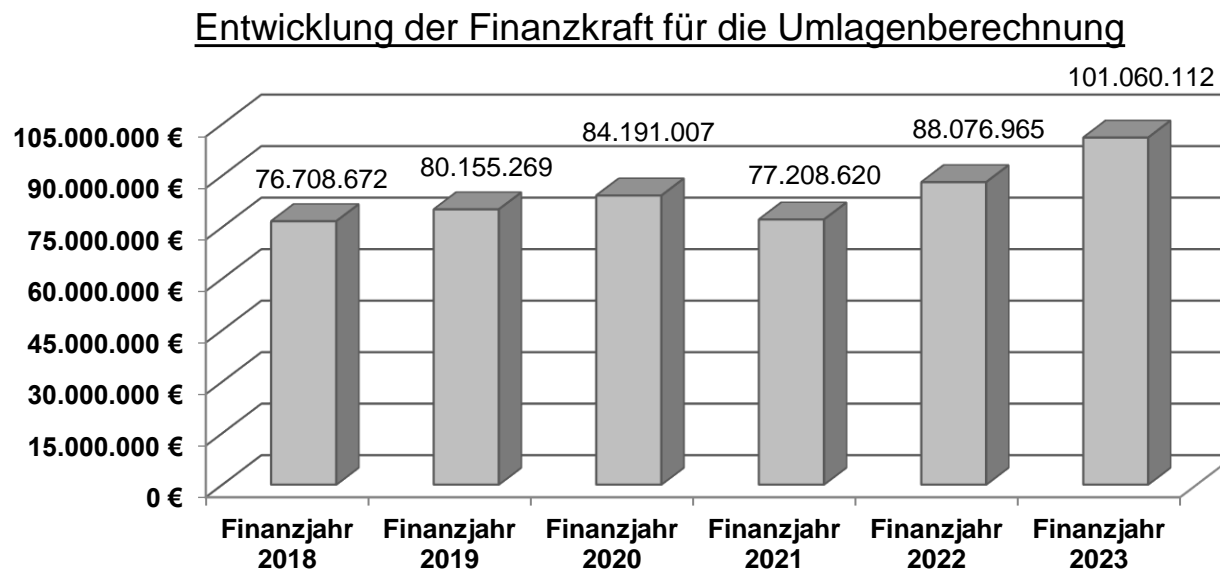
## Entwicklung der Haftungen



Eine Gemeinde darf Bürgschaften und sonstige Haftungen nur übernehmen, wenn hierfür ein besonderes Interesse der Gemeinde gegeben ist, der Schuldner nachweist, dass eine ordnungsgemäße Verzinsung und Tilgung gesichert ist, die Haftungen befristet sind, der Betrag, für den gehaftet wird, ziffernmäßig bestimmt ist und die Gemeinde den daraus folgenden Zahlungsverpflichtungen nachkommen kann.

Für die Stadt Wiener Neustadt ergibt sich betreffend die Haftungen eine rückläufige Tendenz. Neue größere Haftungsübernahmen konnten in den vergangenen Jahren vermieden werden. Die bestehenden Haftungen wurden überwiegend für Darlehen von Tochtergesellschaften der Stadt eingegangen. Da die Tochtergesellschaften ihre Schuldenstände nachhaltig reduzieren, verringern sich auch die Haftungen der Stadt.

## Entwicklung der Finanzkraft für die Umlagenberechnung

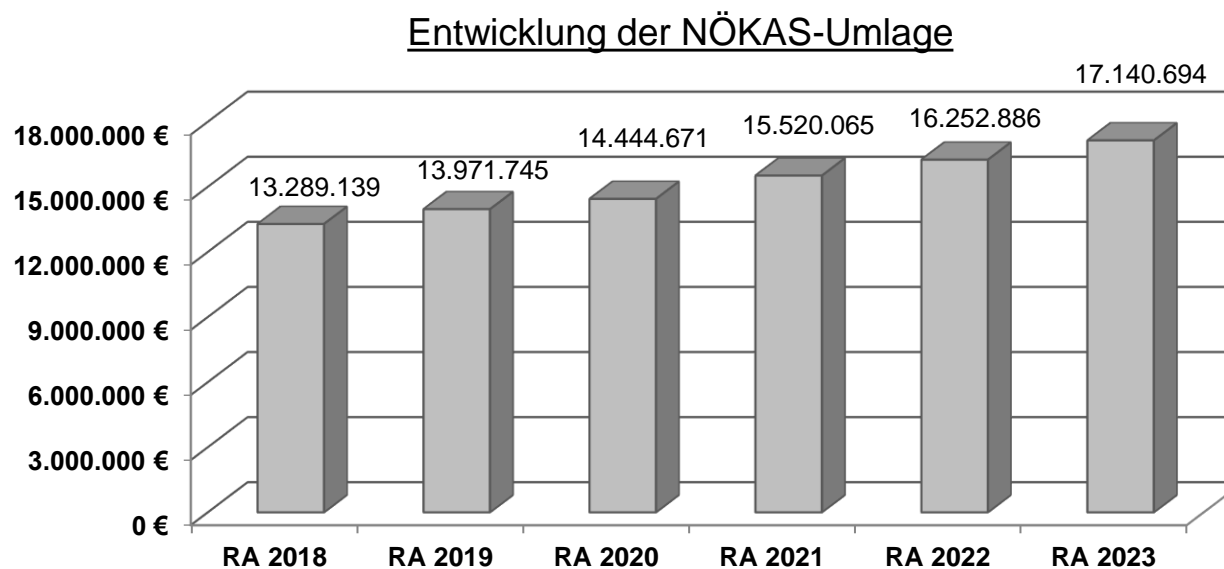


Die Finanzkraft einer Gemeinde wird aus den Erträgen der ausschließlichen Gemeindeabgaben ohne die Gebühren für die Benützung von Gemeindeeinrichtungen und -anlagen und ohne die Interessentenbeiträge von Grundstückseigentümern und Anrainern und Ertragsanteilen an den gemeinschaftlichen Bundesabgaben ohne Spielbankenabgabe ermittelt.

Basis für die Ermittlung der Finanzkraft sind die tatsächlichen Beträge aufgrund der Rechnungsabschlüsse.

Die Darstellung der Entwicklung der Finanzkraft für die Umlagenberechnung hat insbesondere auf die Beitragsleistung der Gemeinden zum NÖ Krankenanstaltensprengel (NÖKAS) und zur Sozialhilfeumlage Auswirkungen. Eine Erhöhung oder Reduktion/Verminderung der Finanzkraft wirkt sich unmittelbar auf die Beitragsleistung aus.

## Entwicklung der NÖKAS-Umlage



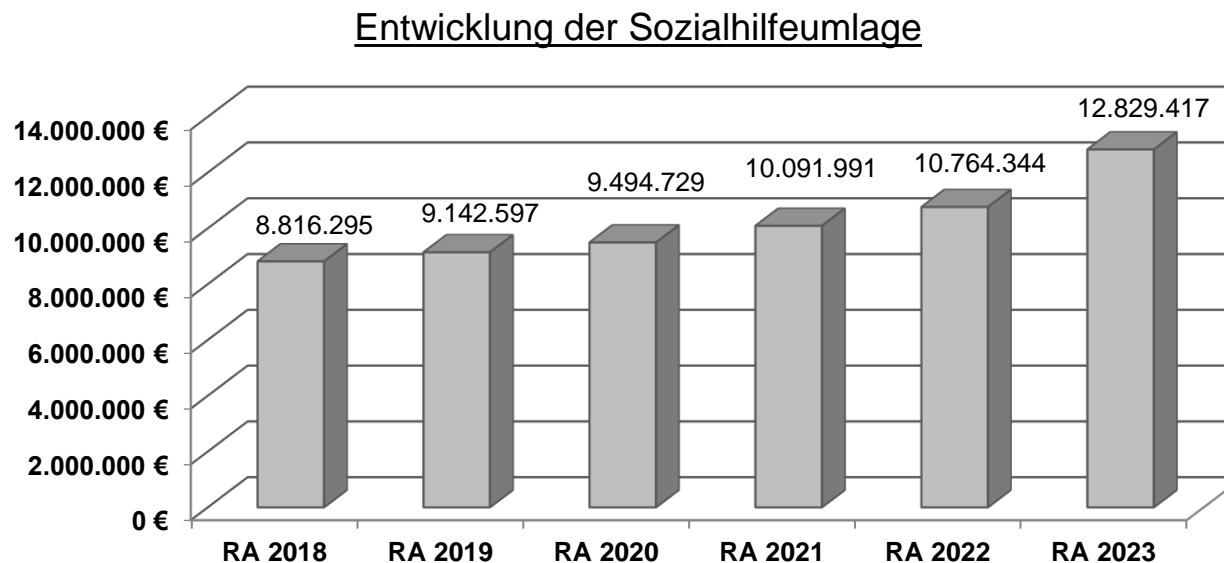
Das Landesgebiet ist Beitragsbezirk und Krankenanstaltensprengel für alle öffentlichen Krankenanstalten in Niederösterreich. Beitragsbezirk und Krankenanstaltensprengel sind ein Gemeindeverband. Dem Gemeindeverband gehören alle Gemeinden Niederösterreichs an. Der Gemeindeverband ist juristische Person, er hat seinen Sitz am Sitz der Landesregierung und trägt die Bezeichnung "NÖ Krankenanstaltensprengel" (§ 61 Abs. 1 NÖ Krankenanstaltengesetz - NÖ KAG).



Die Gemeinden haben an den NÖ Krankenanstaltensprengel monatliche Beiträge zu leisten. Berechnungsgrundlage bilden dabei die Volkszahl und die Finanzkraft der Gemeinden. Steigerungen bei der Volkszahl und bei der Finanzkraft führen daher zu höheren Beitragsleistungen bei den Gemeinden. Daher steigen auch die Beitragsleistungen der Stadt Wiener Neustadt im Betrachtungszeitraum an.

Diese monatlichen Beiträge werden von den der Gemeinde gebührenden monatlichen Vorschüsse auf die Ertragsanteile an den gemeinschaftlichen Bundesabgaben einbehalten.

## Entwicklung der Sozialhilfeumlage

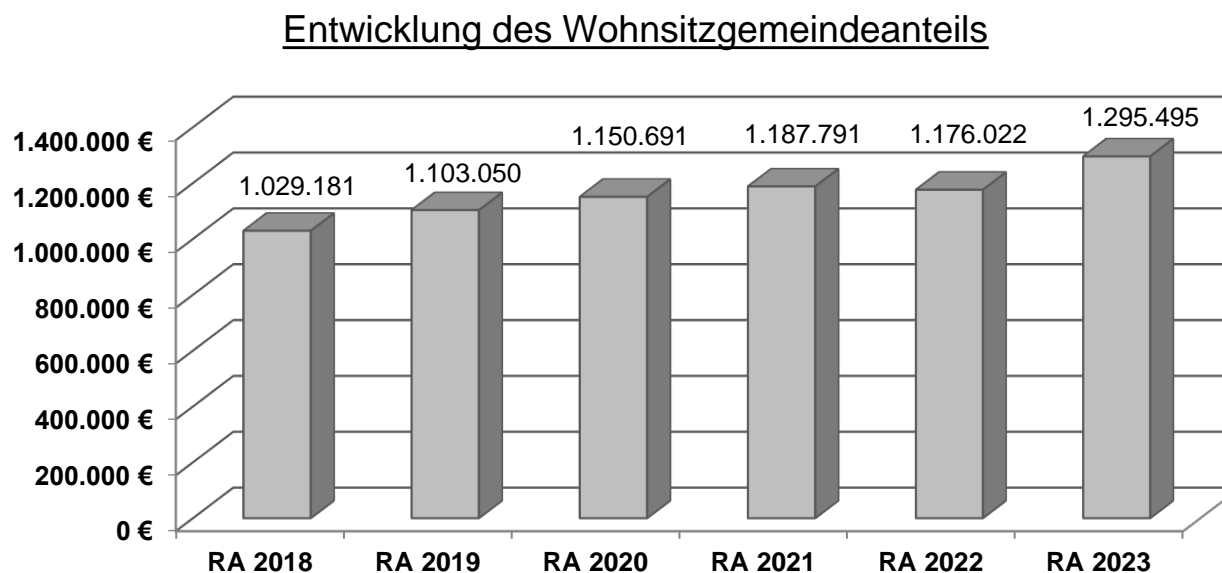


Die Gemeinden haben jährlich einen Beitrag zu den vom Land zu tragenden Kosten der Sozialhilfe, die nicht durch Kostenbeitrags- und Ersatzleistungen oder durch sonstige für Zwecke der Sozialhilfe bestimmte Zuschüsse gedeckt sind, in der Höhe von 50 % an das Land zu entrichten (§ 44 NÖ Sozialhilfe-Ausführungsgesetz – NÖ SAG).

Die Leistungen für die Sozialhilfe-Umlage werden von der Landesregierung auf die einzelnen Gemeinden nach ihrer Finanzkraft (Finanzkraft für die Umlagenberechnung) aufgeteilt. Daher kommt es auch für die Stadt Wiener Neustadt zu steigenden Zahlungen in diesem Bereich.

Diese monatlichen Beiträge werden von den der Gemeinde gebührenden monatlichen Vorschüsse auf die Ertragsanteile an den gemeinschaftlichen Bundesabgaben einbehalten.

## Entwicklung des Wohnsitzgemeindeanteils



Kommunen tragen in Niederösterreich mit der Sozialhilfeumlage zur Finanzierung des Sozialhilfebereiches (bspw. Pflegebereich, Behindertenhilfe, Sozialhilfe) bei.

Leistungen der Sozialhilfe (früher Bedarfsorientierte Mindestsicherung) sollen von Armut betroffene Menschen unter anderem bei ihrem Lebensunterhalt und Wohnbedarf unterstützen. Gem. § 44 NÖ SAG haben Gemeinden dem Land Niederösterreich die Hälfte der Kosten der Sozialhilfe zu ersetzen. Diese Kostenbeitragspflicht besteht ausschließlich für österreichische StaatsbürgerInnen und deren Familienangehörige (§ 5 Abs. 2 Z 1 NÖ SAG).

Der Wohnsitzgemeindeanteil ist seit 2017 leicht angestiegen. Das ergibt sich einerseits aufgrund der höheren Fallzahlen, andererseits auch aufgrund der jährlich angepassten Richtsätze (bzw. Mindeststandards) der Sozialhilfe (bzw. Mindestsicherung).

### **Abschließende Bemerkungen zum Vorbericht**

Die Zahlen und Daten des Vorberichtes verdeutlichen in Teilbereichen, wie zum Beispiel bei den Ertragsanteilen, dass die hohen Steigerungsraten der Vorjahre einnahmenseitig im Jahr 2023, konjunkturbedingt, nicht mehr erreicht werden konnten. Darüber hinaus zeigt der Vorbericht auch, dass durch die hohe Inflation ausgabenseitig deutliche Steigerungen zu den Vorjahren verzeichnet werden mussten. Neben den Sachausgaben wie z. B. Energieausgaben, betrifft das unter anderem auch die Umlagen an das Land Niederösterreich für die Bereiche Gesundheit und Soziales. Dennoch konnten im Jahr 2023 die gesetzlichen Rahmenbedingungen für kommunale Haushalte eingehalten werden. Auch deshalb, weil sich die Stadt Wiener Neustadt mit dem Haushaltskonsolidierungspfad ab dem Jahr 2015 ein solides finanzielles Fundament geschaffen hat.

Bedingt durch die wachsenden globalen Herausforderungen ist es wichtig, auch mit allen anderen österreichischen Kommunen, den Ländern, so auch dem Land Niederösterreich und dem Bund, intensiv zusammen zu arbeiten. Nur so kann es gelingen, die österreichische und lokale Wirtschaft zu unterstützen, aber auch die öffentlichen Strukturen und Abläufe zu sichern. Gerade in schwierigen Zeiten ist eine intakte öffentliche Infrastruktur als zuverlässige Ansprechpartnerin für die Bürgerinnen und Bürger unverzichtbar. Der Finanzausgleich 2024 ist ein erster guter Schritt in die richtige Richtung. Die Städte profitieren hier künftig unter anderem im Bereich der Kinderbetreuung von den neuen Vereinbarungen. Aufbauend auf diesen Leitlinien für die öffentliche Finanzierung gilt es nun weitere Gespräche über alle Ebenen hinweg zu führen, um die hohen Standards für unsere Bevölkerung auch weiterhin gewährleisten zu können.

### **HINWEIS:**

Stichtag für den Rechnungsabschluss 2023 ist der 1. März 2024

Der Bürgermeister:

A handwritten signature in blue ink, appearing to read 'Klaus Fumetz', written in a cursive style.

Nachweis der liquiden Mittel (Kassenbestand)



ZW	Code	Konto	Bezeichnung	IBAN	Stand 31.12.2022	Einzahlungen 2023	Auszahlungen 2023	Stand 31.12.2023	Auszug Nr.	Datum
01	1151	200001	Kassa		25.648,29	149.805,50	149.804,93	25.648,86		
			<b>Bar</b>		<b>25.648,29</b>	<b>149.805,50</b>	<b>149.804,93</b>	<b>25.648,86</b>		
02	1151	210002	Bawag Wiener Neustadt	AT08 1400 0272 1000 6139	2.170.657,69	65.344.447,38	64.447.120,96	3.067.984,11		
04	1151	210004	HYPO NOE Landesbank	AT64 5300 0032 5500 0143	154.128,63	854,72	940,26	154.043,09		
05	1151	210005	Bank Austria	AT22 1200 0333 1329 7500	311.661,56	677.142,72	457.657,71	531.146,57		
06	1151	210006	BAWAG PSK	AT48 6000 0000 0144 3714	1.223.019,62	69.163.316,19	63.734.624,18	6.651.711,63		
07	1151	210007	Wiener Neustädter Sparkasse	AT36 2026 7000 0000 3004	4.619.421,35	148.664.298,48	149.794.580,34	3.489.139,49		
08	1151	210008	BAWAG - PSK	AT07 1400 0001 1024 6552	2.008.756,07	6.931.301,19	7.230.061,70	1.709.995,56		
09	1151	210009	Volksbank Wien AG	AT37 4300 0303 0483 0208	71.729,40	59.448,87	346,18	130.832,09		
10	1151	210010	Raiffeisenregionalbank Wr. Neustadt	AT51 3293 7000 0002 6005	337.068,07	221.934,76	165.951,74	393.051,09		
11	1151	210011	Erste Bank	AT04 2011 1410 0200 3300	616.383,49	61.301,69	96,73	677.588,45		
13	1151	210013	Oberbank AG	AT57 1502 4041 5110 0676	26.999,79	1.071.520,39	937.060,52	161.459,66		
16	1151	210016	HYPO NOE Landesbank - BMK	AT86 5300 0081 5500 3732	43.031,95	40.289.826,39	40.000.332,64	332.525,70		
			<b>Bankkonto</b>		<b>11.582.857,62</b>	<b>332.485.392,78</b>	<b>326.768.772,96</b>	<b>17.299.477,44</b>		
F71	1151	210018	Festgeld SPK 15Mio 3M	AT73 2026 7000 0600 5862	0,00	25.226.761,71	25.226.761,71	0,00		
			<b>Spareinlage</b>		<b>0,00</b>	<b>25.226.761,71</b>	<b>25.226.761,71</b>	<b>0,00</b>		
15	1151	210015	Umbuchung		0,00	9.614.557,32	9.614.557,32	0,00		
27	1151	210037	Verrechnung Steuern / Abwicklungen		0,00	893.667,23	893.667,23	0,00		
28	1151	210038	Lohnübernahme		0,00	52.441.563,94	52.441.563,94	0,00		
			<b>Verrechnung</b>		<b>0,00</b>	<b>62.949.788,49</b>	<b>62.949.788,49</b>	<b>0,00</b>		
26	1151	210036	Durchführungen		0,00	2.807.777,68	2.807.777,68	0,00		
			<b>Vergütung</b>		<b>0,00</b>	<b>2.807.777,68</b>	<b>2.807.777,68</b>	<b>0,00</b>		
R07	1152	295000	Wiener Neustädter Sparkasse RL	AT36 2026 7000 0000 3004	9.198.845,85	0,00	1.634.896,28	7.563.949,57		
R73	1152	293071	Wiener Neustädter Sparkasse RL	AT36 2026 7000 0000 3004	640.000,00	0,00	640.000,00	0,00		
R02	1152	295001	BAWAG Termineinlage	AT64 1400 0001 7975 2913	42.000.000,00	15.000.000,00	35.000.000,00	22.000.000,00	0	
R16	1152	295016	Hypo Festgeld 6M 20Mio	AT07 5300 0081 5570 2681	0,00	35.386.400,00	20.386.400,00	15.000.000,00		
			<b>Zahlungsmittelreserve</b>		<b>51.838.845,85</b>	<b>50.386.400,00</b>	<b>57.661.296,28</b>	<b>44.563.949,57</b>		
			<b>Gesamtsumme</b>		<b>63.447.351,76</b>	<b>474.005.926,16</b>	<b>475.564.202,05</b>	<b>61.889.075,87</b>		
					<b>Stand 31.12.2022</b>	<b>Stand 31.12.2023</b>	<b>Veränderung</b>			
<b>1151</b>			<b>Kassa, Bankguthaben, Schecks</b>		<b>11.608.505,91</b>	<b>17.325.126,30</b>	<b>5.716.620,39</b>			

ZW	Code	Konto	Bezeichnung	IBAN	Stand 31.12.2022	Einzahlungen 2023	Auszahlungen 2023	Stand 31.12.2023	Auszug Nr.	Datum
					<b>Stand 31.12.2022</b>	<b>Stand 31.12.2023</b>	<b>Veränderung</b>			
<b>1152</b>			<b>Zahlungsmittelreserven</b>		<b>51.838.845,85</b>	<b>44.563.949,57</b>	<b>-7.274.896,28</b>			
			<b>Zahlungsmittelreserven für endfällige Darlehen</b>		<b>640.000,00</b>	<b>0,00</b>	<b>-640.000,00</b>			
			293071 Wiener Neustädter Sparkasse Tilgungsrücklage MS Sinowatz (gemeins:		640.000,00	0,00	-640.000,00			
			<b>Zahlungsmittelreserven für allgemeine Haushaltsrücklagen</b>		<b>51.198.845,85</b>	<b>44.563.949,57</b>	<b>-6.634.896,28</b>			
			295001 BAWAG Termineinlage - ZMR für allgemeine Haushaltsrücklagen		42.000.000,00	22.000.000,00	-20.000.000,00			
			295000 Wiener Neustädter Sparkasse - ZMR für allg. HH-Rücklage (gemeinsar		9.198.845,85	7.563.949,57	-1.634.896,28			
			295016 Hypo-Festgeld 6M 20 Mio - ZMR für allg. Haushaltsrücklage		0,00	15.000.000,00	15.000.000,00			
<b>B.III</b>			<b>Gesamtsumme liquide Mittel</b>		<b>63.447.351,76</b>	<b>61.889.075,87</b>	<b>-1.558.275,89</b>			



Kassenbestände Wien Süd



Im Zusammenhang mit der **Verwaltung von Wohn- und Geschäftsgebäuden** werden seit 1.1.2013 durch die Wohngenossenschaft Wien-Süd nachstehende Girokonten, lautend auf Stadtgemeinde Wiener Neustadt, geführt. Die Verfügungsrechte obliegen alleinig der Wien-Süd.

Stand am 31.12.2023

Bank Austria UniCredit, IBAN AT56 1200 0100 0154 4229	EUR	806.255,67
Bank Austria UniCredit, IBAN AT58 1200 0100 0148 3956	EUR	67.102,36
Bank Austria UniCredit, IBAN AT87 1200 0006 3436 5803	EUR	3.772,98



Ergebnishaushalt Gesamt 1. Ebene (Anlage 1a)  
- interne Vergütungen enthalten



MVAG	Mittelverwendungs- und aufbringungsgruppen (1. Ebene)	RA 2023	VA 2023	RA - VA
211	Erträge aus der operativen Verwaltungstätigkeit	174.058.705,55	171.059.800,00	2.998.905,55
212	Erträge aus Transfers	10.783.160,85	6.839.000,00	3.944.160,85
213	Finanzerträge	1.670.440,96	640.600,00	1.029.840,96
<b>21</b>	<b>Summe Erträge</b>	<b>186.512.307,36</b>	<b>178.539.400,00</b>	<b>7.972.907,36</b>
221	Personalaufwand	45.381.061,02	47.148.100,00	-1.767.038,98
222	Sachaufwand (ohne Transferaufwand)	66.327.630,76	69.609.600,00	-3.281.969,24
223	Transferaufwand (laufende Transfers und Kapitaltransfers)	58.423.368,61	59.785.100,00	-1.361.731,39
224	Finanzaufwand	4.269.040,32	2.639.000,00	1.630.040,32
<b>22</b>	<b>Summe Aufwendungen</b>	<b>174.401.100,71</b>	<b>179.181.800,00</b>	<b>-4.780.699,29</b>
<b>SA0</b>	<b>Saldo (0) Nettoergebnis (21 - 22)</b>	<b>12.111.206,65</b>	<b>-642.400,00</b>	<b>12.753.606,65</b>
		0,00	0,00	0,00
230	Entnahmen von Haushaltsrücklagen	9.442.812,92	3.512.300,00	5.930.512,92
240	Zuweisung an Haushaltsrücklagen	20.852.552,37	1.005.000,00	19.847.552,37
<b>23</b>	<b>Summe Haushaltsrücklagen</b>	<b>-11.409.739,45</b>	<b>2.507.300,00</b>	<b>-13.917.039,45</b>
<b>SA00</b>	<b>Nettoergebnis nach Zuweisung und Entnahmen von Haushaltsrücklagen (Saldo 0 +/- SU23)</b>	<b>701.467,20</b>	<b>1.864.900,00</b>	<b>-1.163.432,80</b>





Ergebnishaushalt Gesamt 1. Ebene (Anlage 1a)  
- bereinigt um interne Vergütungen



MVAG	Mittelverwendungs- und aufbringungsgruppen (1. Ebene)	RA 2023	VA 2023	RA - VA
211	Erträge aus der operativen Verwaltungstätigkeit	169.804.880,18	166.599.300,00	3.205.580,18
212	Erträge aus Transfers	10.783.160,85	6.839.000,00	3.944.160,85
213	Finanzerträge	1.670.440,96	640.600,00	1.029.840,96
<b>21</b>	<b>Summe Erträge</b>	<b>182.258.481,99</b>	<b>174.078.900,00</b>	<b>8.179.581,99</b>
221	Personalaufwand	45.381.061,02	47.148.100,00	-1.767.038,98
222	Sachaufwand (ohne Transferaufwand)	62.751.949,08	66.008.700,00	-3.256.750,92
223	Transferaufwand (laufende Transfers und Kapitaltransfers)	58.423.368,61	59.785.100,00	-1.361.731,39
224	Finanzaufwand	4.269.040,32	2.639.000,00	1.630.040,32
<b>22</b>	<b>Summe Aufwendungen</b>	<b>170.825.419,03</b>	<b>175.580.900,00</b>	<b>-4.755.480,97</b>
<b>SA0</b>	<b>Saldo (0) Nettoergebnis (21 - 22)</b>	<b>11.433.062,96</b>	<b>-1.502.000,00</b>	<b>12.935.062,96</b>
		0,00	0,00	0,00
230	Entnahmen von Haushaltsrücklagen	9.442.812,92	3.512.300,00	5.930.512,92
240	Zuweisung an Haushaltsrücklagen	20.852.552,37	1.005.000,00	19.847.552,37
<b>23</b>	<b>Summe Haushaltsrücklagen</b>	<b>-11.409.739,45</b>	<b>2.507.300,00</b>	<b>-13.917.039,45</b>
<b>SA00</b>	<b>Nettoergebnis nach Zuweisung und Entnahmen von Haushaltsrücklagen (Saldo 0 +/- SU23)</b>	<b>23.323,51</b>	<b>1.005.300,00</b>	<b>-981.976,49</b>



Ergebnishaushalt Gesamt 1. und 2. Ebene (Anlage 1a)  
- interne Vergütungen enthalten



MVAG	Mittelverwendungs- und aufbringungsgruppen (1. und 2. Ebene)	RA 2023	VA 2023	RA - VA
<b>211</b>	<b>Erträge aus der operativen Verwaltungstätigkeit</b>	<b>174.058.705,55</b>	<b>171.059.800,00</b>	<b>2.998.905,55</b>
2111	Erträge aus eigenen Abgaben	34.515.108,53	32.924.000,00	1.591.108,53
2112	Erträge aus Ertragsanteilen	71.396.849,58	69.503.000,00	1.893.849,58
2113	Erträge aus Gebühren	30.954.137,07	29.706.000,00	1.248.137,07
2114	Erträge aus Leistungen	16.735.694,11	16.373.600,00	362.094,11
2115	Erträge aus Besitz und wirtschaftlicher Tätigkeit	5.854.244,47	5.884.000,00	-29.755,53
2116	Erträge aus Veräußerung und sonstige Erträge	10.626.733,97	11.223.500,00	-596.766,03
2117	Nicht finanzierungswirksame operative Erträge	3.975.937,82	5.445.700,00	-1.469.762,18
<b>212</b>	<b>Erträge aus Transfers</b>	<b>10.783.160,85</b>	<b>6.839.000,00</b>	<b>3.944.160,85</b>
2121	Transferertrag von Trägern des öffentlichen Rechts	9.113.849,64	4.746.600,00	4.367.249,64
2122	Transferertrag von Beteiligungen	0,00	0,00	0,00
2123	Transferertrag von Unternehmen (mit Finanzunternehmen)	26.893,95	100,00	26.793,95
2124	Transferertrag von Haushalten und Organisationen ohne Erwerbscharakter	1.248.320,64	1.672.300,00	-423.979,36
2125	Transferertrag vom Ausland	0,00	0,00	0,00
2126	Investitions- und Tilgungszuschüsse zwischen Unternehmungen und Betrieben der Gebietskörperschaft und der Gebietskörperschaft	0,00	0,00	0,00
2127	Nicht finanzierungswirksamer Transferertrag	394.096,62	420.000,00	-25.903,38
<b>213</b>	<b>Finanzerträge</b>	<b>1.670.440,96</b>	<b>640.600,00</b>	<b>1.029.840,96</b>
2131	Erträge aus Zinsen	1.143.455,96	120.600,00	1.022.855,96
2132	Erträge aus Zinsen aus derivativen Finanzinstrumenten ohne Grundgeschäft	0,00	0,00	0,00
2133	Erträge aus Gewinnentnahmen von marktbestimmten Betrieben	0,00	0,00	0,00
2134	Sonstige Finanzerträge	0,00	0,00	0,00
2135	Erträge aus Dividenden/Gewinnausschüttungen	520.000,00	520.000,00	0,00
2136	Sonstige nicht finanzierungswirksame Finanzerträge	6.985,00	0,00	6.985,00
<b>21</b>	<b>Summe Erträge</b>	<b>186.512.307,36</b>	<b>178.539.400,00</b>	<b>7.972.907,36</b>
<b>221</b>	<b>Personalaufwand</b>	<b>45.381.061,02</b>	<b>47.148.100,00</b>	<b>-1.767.038,98</b>
2211	Personalaufwand (Bezüge, Nebengeb., Mehrleistungen)	34.700.071,42	36.512.500,00	-1.812.428,58
2212	Gesetzlicher und freiwilliger Sozialaufwand	8.783.153,98	9.178.100,00	-394.946,02
2213	Sonstiger Personalaufwand	221.249,00	315.900,00	-94.651,00
2214	Nicht finanzierungswirksamer Personalaufwand	1.676.586,62	1.141.600,00	534.986,62
<b>222</b>	<b>Sachaufwand (ohne Transferaufwand)</b>	<b>66.327.630,76</b>	<b>69.609.600,00</b>	<b>-3.281.969,24</b>
2221	Gebrauchs- und Verbrauchsgüter, Handelswaren	3.282.340,36	3.221.100,00	61.240,36
2222	Verwaltungs- und Betriebsaufwand	5.581.821,68	6.651.000,00	-1.069.178,32
2223	Leasing- und Mietaufwand	10.534.741,50	10.362.600,00	172.141,50
2224	Instandhaltung	4.674.059,09	5.558.800,00	-884.740,91
2225	Sonstiger Sachaufwand	33.881.740,53	35.716.100,00	-1.834.359,47
2226	Nicht finanzierungswirksamer Sachaufwand	8.372.927,60	8.100.000,00	272.927,60

MVAG	Mittelverwendungs- und aufbringungsgruppen (1. und 2. Ebene)	RA 2023	VA 2023	RA - VA
<b>223</b>	<b>Transferaufwand (laufende Transfers und Kapitaltransfers)</b>	<b>58.423.368,61</b>	<b>59.785.100,00</b>	<b>-1.361.731,39</b>
2231	Transferaufwand an Träger des öffentlichen Rechts	37.637.785,84	38.588.900,00	-951.114,16
2232	Transferaufwand an Beteiligungen	0,00	0,00	0,00
2233	Transferaufwand an Unternehmen (mit Finanzunternehmen)	11.116.336,21	10.586.100,00	530.236,21
2234	Transferaufwand an Haushalte und Organisationen ohne Erwerbscharakter	9.669.246,56	10.610.100,00	-940.853,44
2235	Transferaufwand an das Ausland	0,00	0,00	0,00
2236	Investitions- und Tilgungszuschüsse zwischen Unternehmungen und Betrieben der Gebietskörperschaft und der Gebietskörperschaft	0,00	0,00	0,00
2237	Nicht finanzierungswirksamer Transferaufwand	0,00	0,00	0,00
<b>224</b>	<b>Finanzaufwand</b>	<b>4.269.040,32</b>	<b>2.639.000,00</b>	<b>1.630.040,32</b>
2241	Zinsen aus Finanzschulden, Finanzierungsleasing, Forderungskauf und derivativen Finanzinstrumenten mit Grundgeschäft	2.119.056,24	2.508.700,00	-389.643,76
2242	Zinsen und sonstige Aufwendungen aus derivativen Finanzinstrumenten ohne Grundgeschäft	0,00	0,00	0,00
2243	Gewinnentnahmen von Unternehmungen und marktbestimmten Betrieben der Gebietskörperschaft (innerhalb der Gebietskörperschaft)	0,00	0,00	0,00
2244	Sonstiger Finanzaufwand	102.161,08	130.300,00	-28.138,92
2245	Nicht finanzierungswirksamer Finanzaufwand	2.047.823,00	0,00	2.047.823,00
<b>22</b>	<b>Summe Aufwendungen</b>	<b>174.401.100,71</b>	<b>179.181.800,00</b>	<b>-4.780.699,29</b>
<b>SA0</b>	<b>Saldo (0) Nettoergebnis (21 - 22)</b>	<b>12.111.206,65</b>	<b>-642.400,00</b>	<b>12.753.606,65</b>
<b>230</b>	<b>Entnahmen von Haushaltsrücklagen</b>	<b>9.442.812,92</b>	<b>3.512.300,00</b>	<b>5.930.512,92</b>
2301	Entnahmen von Haushaltsrücklagen	9.442.812,92	3.512.300,00	5.930.512,92
<b>240</b>	<b>Zuweisung an Haushaltsrücklagen</b>	<b>20.852.552,37</b>	<b>1.005.000,00</b>	<b>19.847.552,37</b>
2401	Zuweisung an Haushaltsrücklagen	20.852.552,37	1.005.000,00	19.847.552,37
<b>23</b>	<b>Summe Haushaltsrücklagen</b>	<b>-11.409.739,45</b>	<b>2.507.300,00</b>	<b>-13.917.039,45</b>
<b>SA00</b>	<b>Nettoergebnis nach Zuweisung und Entnahmen von Haushaltsrücklagen (Saldo 0 +/- SU23)</b>	<b>701.467,20</b>	<b>1.864.900,00</b>	<b>-1.163.432,80</b>



Ergebnishaushalt Gesamt 1. und 2. Ebene (Anlage 1a)  
- bereinigt um interne Vergütungen



MVAG	Mittelverwendungs- und aufbringungsgruppen (1. und 2. Ebene)	RA 2023	VA 2023	RA - VA
<b>211</b>	<b>Erträge aus der operativen Verwaltungstätigkeit</b>	<b>169.804.880,18</b>	<b>166.599.300,00</b>	<b>3.205.580,18</b>
2111	Erträge aus eigenen Abgaben	34.515.108,53	32.924.000,00	1.591.108,53
2112	Erträge aus Ertragsanteilen	71.396.849,58	69.503.000,00	1.893.849,58
2113	Erträge aus Gebühren	30.954.137,07	29.706.000,00	1.248.137,07
2114	Erträge aus Leistungen	12.484.368,83	11.913.100,00	571.268,83
2115	Erträge aus Besitz und wirtschaftlicher Tätigkeit	5.851.744,47	5.884.000,00	-32.255,53
2116	Erträge aus Veräußerung und sonstige Erträge	10.626.733,88	11.223.500,00	-596.766,12
2117	Nicht finanzierungswirksame operative Erträge	3.975.937,82	5.445.700,00	-1.469.762,18
<b>212</b>	<b>Erträge aus Transfers</b>	<b>10.783.160,85</b>	<b>6.839.000,00</b>	<b>3.944.160,85</b>
2121	Transferertrag von Trägern des öffentlichen Rechts	9.113.849,64	4.746.600,00	4.367.249,64
2122	Transferertrag von Beteiligungen	0,00	0,00	0,00
2123	Transferertrag von Unternehmen (mit Finanzunternehmen)	26.893,95	100,00	26.793,95
2124	Transferertrag von Haushalten und Organisationen ohne Erwerbscharakter	1.248.320,64	1.672.300,00	-423.979,36
2125	Transferertrag vom Ausland	0,00	0,00	0,00
2126	Investitions- und Tilgungszuschüsse zwischen Unternehmungen und Betrieben der Gebietskörperschaft und der Gebietskörperschaft	0,00	0,00	0,00
2127	Nicht finanzierungswirksamer Transferertrag	394.096,62	420.000,00	-25.903,38
<b>213</b>	<b>Finanzerträge</b>	<b>1.670.440,96</b>	<b>640.600,00</b>	<b>1.029.840,96</b>
2131	Erträge aus Zinsen	1.143.455,96	120.600,00	1.022.855,96
2132	Erträge aus Zinsen aus derivativen Finanzinstrumenten ohne Grundgeschäft	0,00	0,00	0,00
2133	Erträge aus Gewinnentnahmen von marktbestimmten Betrieben	0,00	0,00	0,00
2134	Sonstige Finanzerträge	0,00	0,00	0,00
2135	Erträge aus Dividenden/Gewinnausschüttungen	520.000,00	520.000,00	0,00
2136	Sonstige nicht finanzierungswirksame Finanzerträge	6.985,00	0,00	6.985,00
<b>21</b>	<b>Summe Erträge</b>	<b>182.258.481,99</b>	<b>174.078.900,00</b>	<b>8.179.581,99</b>
<b>221</b>	<b>Personalaufwand</b>	<b>45.381.061,02</b>	<b>47.148.100,00</b>	<b>-1.767.038,98</b>
2211	Personalaufwand (Bezüge, Nebengeb., Mehrleistungen)	34.700.071,42	36.512.500,00	-1.812.428,58
2212	Gesetzlicher und freiwilliger Sozialaufwand	8.783.153,98	9.178.100,00	-394.946,02
2213	Sonstiger Personalaufwand	221.249,00	315.900,00	-94.651,00
2214	Nicht finanzierungswirksamer Personalaufwand	1.676.586,62	1.141.600,00	534.986,62
<b>222</b>	<b>Sachaufwand (ohne Transferaufwand)</b>	<b>62.751.949,08</b>	<b>66.008.700,00</b>	<b>-3.256.750,92</b>
2221	Gebrauchs- und Verbrauchsgüter, Handelswaren	3.002.425,41	2.934.900,00	67.525,41
2222	Verwaltungs- und Betriebsaufwand	4.794.912,02	6.027.300,00	-1.232.387,98
2223	Leasing- und Mietaufwand	10.532.241,50	10.362.600,00	169.641,50
2224	Instandhaltung	3.862.488,83	4.657.500,00	-795.011,17
2225	Sonstiger Sachaufwand	32.186.953,72	33.926.400,00	-1.739.446,28
2226	Nicht finanzierungswirksamer Sachaufwand	8.372.927,60	8.100.000,00	272.927,60

MVAG	Mittelverwendungs- und aufbringungsgruppen (1. und 2. Ebene)	RA 2023	VA 2023	RA - VA
<b>223</b>	<b>Transferaufwand (laufende Transfers und Kapitaltransfers)</b>	<b>58.423.368,61</b>	<b>59.785.100,00</b>	<b>-1.361.731,39</b>
2231	Transferaufwand an Träger des öffentlichen Rechts	37.637.785,84	38.588.900,00	-951.114,16
2232	Transferaufwand an Beteiligungen	0,00	0,00	0,00
2233	Transferaufwand an Unternehmen (mit Finanzunternehmen)	11.116.336,21	10.586.100,00	530.236,21
2234	Transferaufwand an Haushalte und Organisationen ohne Erwerbscharakter	9.669.246,56	10.610.100,00	-940.853,44
2235	Transferaufwand an das Ausland	0,00	0,00	0,00
2236	Investitions- und Tilgungszuschüsse zwischen Unternehmungen und Betrieben der Gebietskörperschaft und der Gebietskörperschaft	0,00	0,00	0,00
2237	Nicht finanzierungswirksamer Transferaufwand	0,00	0,00	0,00
<b>224</b>	<b>Finanzaufwand</b>	<b>4.269.040,32</b>	<b>2.639.000,00</b>	<b>1.630.040,32</b>
2241	Zinsen aus Finanzschulden, Finanzierungsleasing, Forderungskauf und derivativen Finanzinstrumenten mit Grundgeschäft	2.119.056,24	2.508.700,00	-389.643,76
2242	Zinsen und sonstige Aufwendungen aus derivativen Finanzinstrumenten ohne Grundgeschäft	0,00	0,00	0,00
2243	Gewinnentnahmen von Unternehmungen und marktbestimmten Betrieben der Gebietskörperschaft (innerhalb der Gebietskörperschaft)	0,00	0,00	0,00
2244	Sonstiger Finanzaufwand	102.161,08	130.300,00	-28.138,92
2245	Nicht finanzierungswirksamer Finanzaufwand	2.047.823,00	0,00	2.047.823,00
<b>22</b>	<b>Summe Aufwendungen</b>	<b>170.825.419,03</b>	<b>175.580.900,00</b>	<b>-4.755.480,97</b>
<b>SA0</b>	<b>Saldo (0) Nettoergebnis (21 - 22)</b>	<b>11.433.062,96</b>	<b>-1.502.000,00</b>	<b>12.935.062,96</b>
<b>230</b>	<b>Entnahmen von Haushaltsrücklagen</b>	<b>9.442.812,92</b>	<b>3.512.300,00</b>	<b>5.930.512,92</b>
2301	Entnahmen von Haushaltsrücklagen	9.442.812,92	3.512.300,00	5.930.512,92
<b>240</b>	<b>Zuweisung an Haushaltsrücklagen</b>	<b>20.852.552,37</b>	<b>1.005.000,00</b>	<b>19.847.552,37</b>
2401	Zuweisung an Haushaltsrücklagen	20.852.552,37	1.005.000,00	19.847.552,37
<b>23</b>	<b>Summe Haushaltsrücklagen</b>	<b>-11.409.739,45</b>	<b>2.507.300,00</b>	<b>-13.917.039,45</b>
<b>SA00</b>	<b>Nettoergebnis nach Zuweisung und Entnahmen von Haushaltsrücklagen (Saldo 0 +/- SU23)</b>	<b>23.323,51</b>	<b>1.005.300,00</b>	<b>-981.976,49</b>

Ergebnishaushalt Bereichsbudget 1. und 2. Ebene (Anlage 1a)



## Vertretungskörper und allgemeine Verwaltung (Gruppe 0)

MVAG	Mittelverwendungs- und aufbringungsgruppen (1. und 2. Ebene)	RA 2023	VA 2023	RA - VA
<b>211</b>	<b>Erträge aus der operativen Verwaltungstätigkeit</b>	<b>48.193.799,60</b>	<b>47.979.900,00</b>	<b>213.899,60</b>
2111	Erträge aus eigenen Abgaben	1.805.632,53	900.000,00	905.632,53
2112	Erträge aus Ertragsanteilen	0,00	0,00	0,00
2113	Erträge aus Gebühren	30.911.219,37	29.656.000,00	1.255.219,37
2114	Erträge aus Leistungen	4.078.530,17	4.138.800,00	-60.269,83
2115	Erträge aus Besitz und wirtschaftlicher Tätigkeit	0,00	0,00	0,00
2116	Erträge aus Veräußerung und sonstige Erträge	8.951.811,75	9.147.700,00	-195.888,25
2117	Nicht finanzierungswirksame operative Erträge	2.446.605,78	4.137.400,00	-1.690.794,22
<b>212</b>	<b>Erträge aus Transfers</b>	<b>1.576.273,41</b>	<b>432.400,00</b>	<b>1.143.873,41</b>
2121	Transferertrag von Trägern des öffentlichen Rechts	1.321.804,04	134.900,00	1.186.904,04
2122	Transferertrag von Beteiligungen	0,00	0,00	0,00
2123	Transferertrag von Unternehmen (mit Finanzunternehmen)	0,00	0,00	0,00
2124	Transferertrag von Haushalten und Organisationen ohne Erwerbscharakter	254.469,37	270.900,00	-16.430,63
2125	Transferertrag vom Ausland	0,00	0,00	0,00
2126	Investitions- und Tilgungszuschüsse zwischen Unternehmungen und Betrieben der Gebietskörperschaft und der Gebietskörperschaft	0,00	0,00	0,00
2127	Nicht finanzierungswirksamer Transferertrag	0,00	26.600,00	-26.600,00
<b>213</b>	<b>Finanzerträge</b>	<b>0,00</b>	<b>0,00</b>	<b>0,00</b>
2131	Erträge aus Zinsen	0,00	0,00	0,00
2132	Erträge aus Zinsen aus derivativen Finanzinstrumenten ohne Grundgeschäft	0,00	0,00	0,00
2133	Erträge aus Gewinnentnahmen von marktbestimmten Betrieben	0,00	0,00	0,00
2134	Sonstige Finanzerträge	0,00	0,00	0,00
2135	Erträge aus Dividenden/Gewinnausschüttungen	0,00	0,00	0,00
2136	Sonstige nicht finanzierungswirksame Finanzerträge	0,00	0,00	0,00
<b>21</b>	<b>Summe Erträge</b>	<b>49.770.073,01</b>	<b>48.412.300,00</b>	<b>1.357.773,01</b>
<b>221</b>	<b>Personalaufwand</b>	<b>17.012.206,72</b>	<b>17.820.000,00</b>	<b>-807.793,28</b>
2211	Personalaufwand (Bezüge, Nebengeb., Mehrleistungen)	13.129.658,01	13.812.300,00	-682.641,99
2212	Gesetzlicher und freiwilliger Sozialaufwand	3.323.590,50	3.457.700,00	-134.109,50
2213	Sonstiger Personalaufwand	134.712,57	236.000,00	-101.287,43
2214	Nicht finanzierungswirksamer Personalaufwand	424.245,64	314.000,00	110.245,64
<b>222</b>	<b>Sachaufwand (ohne Transferaufwand)</b>	<b>22.273.437,26</b>	<b>23.142.400,00</b>	<b>-868.962,74</b>
2221	Gebrauchs- und Verbrauchsgüter, Handelswaren	507.689,03	375.300,00	132.389,03
2222	Verwaltungs- und Betriebsaufwand	618.384,04	772.900,00	-154.515,96
2223	Leasing- und Mietaufwand	634.292,73	917.600,00	-283.307,27
2224	Instandhaltung	60.853,07	72.500,00	-11.646,93
2225	Sonstiger Sachaufwand	20.327.528,46	20.663.600,00	-336.071,54
2226	Nicht finanzierungswirksamer Sachaufwand	124.689,93	340.500,00	-215.810,07

## Vertretungskörper und allgemeine Verwaltung (Gruppe 0)

MVAG	Mittelverwendungs- und aufbringungsgruppen (1. und 2. Ebene)	RA 2023	VA 2023	RA - VA
<b>223</b>	<b>Transferaufwand (laufende Transfers und Kapitaltransfers)</b>	<b>7.531.369,04</b>	<b>7.924.900,00</b>	<b>-393.530,96</b>
2231	Transferaufwand an Träger des öffentlichen Rechts	0,00	0,00	0,00
2232	Transferaufwand an Beteiligungen	0,00	0,00	0,00
2233	Transferaufwand an Unternehmen (mit Finanzunternehmen)	0,00	0,00	0,00
2234	Transferaufwand an Haushalte und Organisationen ohne Erwerbscharakter	7.531.369,04	7.924.900,00	-393.530,96
2235	Transferaufwand an das Ausland	0,00	0,00	0,00
2236	Investitions- und Tilgungszuschüsse zwischen Unternehmungen und Betrieben der Gebietskörperschaft und der Gebietskörperschaft	0,00	0,00	0,00
2237	Nicht finanzierungswirksamer Transferaufwand	0,00	0,00	0,00
<b>224</b>	<b>Finanzaufwand</b>	<b>0,00</b>	<b>14.900,00</b>	<b>-14.900,00</b>
2241	Zinsen aus Finanzschulden, Finanzierungsleasing, Forderungskauf und derivativen Finanzinstrumenten mit Grundgeschäft	0,00	14.600,00	-14.600,00
2242	Zinsen und sonstige Aufwendungen aus derivativen Finanzinstrumenten ohne Grundgeschäft	0,00	0,00	0,00
2243	Gewinnentnahmen von Unternehmungen und marktbestimmten Betrieben der Gebietskörperschaft (innerhalb der Gebietskörperschaft)	0,00	0,00	0,00
2244	Sonstiger Finanzaufwand	0,00	300,00	-300,00
2245	Nicht finanzierungswirksamer Finanzaufwand	0,00	0,00	0,00
<b>22</b>	<b>Summe Aufwendungen</b>	<b>46.817.013,02</b>	<b>48.902.200,00</b>	<b>-2.085.186,98</b>
<b>SA0</b>	<b>Saldo (0) Nettoergebnis (21 - 22)</b>	<b>2.953.059,99</b>	<b>-489.900,00</b>	<b>3.442.959,99</b>
<b>230</b>	<b>Entnahmen von Haushaltsrücklagen</b>	<b>213.603,10</b>	<b>0,00</b>	<b>213.603,10</b>
2301	Entnahmen von Haushaltsrücklagen	213.603,10	0,00	213.603,10
<b>240</b>	<b>Zuweisung an Haushaltsrücklagen</b>	<b>64.337,57</b>	<b>0,00</b>	<b>64.337,57</b>
2401	Zuweisung an Haushaltsrücklagen	64.337,57	0,00	64.337,57
<b>23</b>	<b>Summe Haushaltsrücklagen</b>	<b>149.265,53</b>	<b>0,00</b>	<b>149.265,53</b>
<b>SA00</b>	<b>Nettoergebnis nach Zuweisung und Entnahmen von Haushaltsrücklagen (Saldo 0 +/- SU23)</b>	<b>3.102.325,52</b>	<b>-489.900,00</b>	<b>3.592.225,52</b>



## Öffentliche Ordnung und Sicherheit (Gruppe 1)

MVAG	Mittelverwendungs- und aufbringungsgruppen (1. und 2. Ebene)	RA 2023	VA 2023	RA - VA
<b>211</b>	<b>Erträge aus der operativen Verwaltungstätigkeit</b>	<b>140.439,57</b>	<b>101.800,00</b>	<b>38.639,57</b>
2111	Erträge aus eigenen Abgaben	0,00	0,00	0,00
2112	Erträge aus Ertragsanteilen	0,00	0,00	0,00
2113	Erträge aus Gebühren	0,00	0,00	0,00
2114	Erträge aus Leistungen	38.975,10	11.700,00	27.275,10
2115	Erträge aus Besitz und wirtschaftlicher Tätigkeit	0,00	0,00	0,00
2116	Erträge aus Veräußerung und sonstige Erträge	0,00	0,00	0,00
2117	Nicht finanzierungswirksame operative Erträge	101.464,47	90.100,00	11.364,47
<b>212</b>	<b>Erträge aus Transfers</b>	<b>15.991,37</b>	<b>2.500,00</b>	<b>13.491,37</b>
2121	Transferertrag von Trägern des öffentlichen Rechts	15.991,37	2.500,00	13.491,37
2122	Transferertrag von Beteiligungen	0,00	0,00	0,00
2123	Transferertrag von Unternehmen (mit Finanzunternehmen)	0,00	0,00	0,00
2124	Transferertrag von Haushalten und Organisationen ohne Erwerbscharakter	0,00	0,00	0,00
2125	Transferertrag vom Ausland	0,00	0,00	0,00
2126	Investitions- und Tilgungszuschüsse zwischen Unternehmungen und Betrieben der Gebietskörperschaft und der Gebietskörperschaft	0,00	0,00	0,00
2127	Nicht finanzierungswirksamer Transferertrag	0,00	0,00	0,00
<b>213</b>	<b>Finanzerträge</b>	<b>0,00</b>	<b>0,00</b>	<b>0,00</b>
2131	Erträge aus Zinsen	0,00	0,00	0,00
2132	Erträge aus Zinsen aus derivativen Finanzinstrumenten ohne Grundgeschäft	0,00	0,00	0,00
2133	Erträge aus Gewinnentnahmen von marktbestimmten Betrieben	0,00	0,00	0,00
2134	Sonstige Finanzerträge	0,00	0,00	0,00
2135	Erträge aus Dividenden/Gewinnausschüttungen	0,00	0,00	0,00
2136	Sonstige nicht finanzierungswirksame Finanzerträge	0,00	0,00	0,00
<b>21</b>	<b>Summe Erträge</b>	<b>156.430,94</b>	<b>104.300,00</b>	<b>52.130,94</b>
<b>221</b>	<b>Personalaufwand</b>	<b>1.504.859,94</b>	<b>1.569.500,00</b>	<b>-64.640,06</b>
2211	Personalaufwand (Bezüge, Nebengeb., Mehrleistungen)	1.178.904,84	1.246.700,00	-67.795,16
2212	Gesetzlicher und freiwilliger Sozialaufwand	278.534,03	285.100,00	-6.565,97
2213	Sonstiger Personalaufwand	5.647,09	3.900,00	1.747,09
2214	Nicht finanzierungswirksamer Personalaufwand	41.773,98	33.800,00	7.973,98
<b>222</b>	<b>Sachaufwand (ohne Transferaufwand)</b>	<b>257.446,09</b>	<b>234.100,00</b>	<b>23.346,09</b>
2221	Gebrauchs- und Verbrauchsgüter, Handelswaren	3.559,88	7.700,00	-4.140,12
2222	Verwaltungs- und Betriebsaufwand	3.871,56	3.900,00	-28,44
2223	Leasing- und Mietaufwand	0,00	0,00	0,00
2224	Instandhaltung	0,00	0,00	0,00
2225	Sonstiger Sachaufwand	228.783,71	221.300,00	7.483,71
2226	Nicht finanzierungswirksamer Sachaufwand	21.230,94	1.200,00	20.030,94

## Öffentliche Ordnung und Sicherheit (Gruppe 1)

MVAG	Mittelverwendungs- und aufbringungsgruppen (1. und 2. Ebene)	RA 2023	VA 2023	RA - VA
<b>223</b>	<b>Transferaufwand (laufende Transfers und Kapitaltransfers)</b>	<b>1.224.000,00</b>	<b>2.349.000,00</b>	<b>-1.125.000,00</b>
2231	Transferaufwand an Träger des öffentlichen Rechts	1.224.000,00	2.349.000,00	-1.125.000,00
2232	Transferaufwand an Beteiligungen	0,00	0,00	0,00
2233	Transferaufwand an Unternehmen (mit Finanzunternehmen)	0,00	0,00	0,00
2234	Transferaufwand an Haushalte und Organisationen ohne Erwerbscharakter	0,00	0,00	0,00
2235	Transferaufwand an das Ausland	0,00	0,00	0,00
2236	Investitions- und Tilgungszuschüsse zwischen Unternehmungen und Betrieben der Gebietskörperschaft und der Gebietskörperschaft	0,00	0,00	0,00
2237	Nicht finanzierungswirksamer Transferaufwand	0,00	0,00	0,00
<b>224</b>	<b>Finanzaufwand</b>	<b>19.457,43</b>	<b>92.200,00</b>	<b>-72.742,57</b>
2241	Zinsen aus Finanzschulden, Finanzierungsleasing, Forderungskauf und derivativen Finanzinstrumenten mit Grundgeschäft	19.457,43	92.200,00	-72.742,57
2242	Zinsen und sonstige Aufwendungen aus derivativen Finanzinstrumenten ohne Grundgeschäft	0,00	0,00	0,00
2243	Gewinnentnahmen von Unternehmungen und marktbestimmten Betrieben der Gebietskörperschaft (innerhalb der Gebietskörperschaft)	0,00	0,00	0,00
2244	Sonstiger Finanzaufwand	0,00	0,00	0,00
2245	Nicht finanzierungswirksamer Finanzaufwand	0,00	0,00	0,00
<b>22</b>	<b>Summe Aufwendungen</b>	<b>3.005.763,46</b>	<b>4.244.800,00</b>	<b>-1.239.036,54</b>
<b>SA0</b>	<b>Saldo (0) Nettoergebnis (21 - 22)</b>	<b>-2.849.332,52</b>	<b>-4.140.500,00</b>	<b>1.291.167,48</b>
<b>230</b>	<b>Entnahmen von Haushaltsrücklagen</b>	<b>410.433,69</b>	<b>0,00</b>	<b>410.433,69</b>
2301	Entnahmen von Haushaltsrücklagen	410.433,69	0,00	410.433,69
<b>240</b>	<b>Zuweisung an Haushaltsrücklagen</b>	<b>77.404,00</b>	<b>0,00</b>	<b>77.404,00</b>
2401	Zuweisung an Haushaltsrücklagen	77.404,00	0,00	77.404,00
<b>23</b>	<b>Summe Haushaltsrücklagen</b>	<b>333.029,69</b>	<b>0,00</b>	<b>333.029,69</b>
<b>SA00</b>	<b>Nettoergebnis nach Zuweisung und Entnahmen von Haushaltsrücklagen (Saldo 0 +/- SU23)</b>	<b>-2.516.302,83</b>	<b>-4.140.500,00</b>	<b>1.624.197,17</b>

## Unterricht, Erziehung, Sport und Wissenschaft (Gruppe 2)

MVAG	Mittelverwendungs- und aufbringungsgruppen (1. und 2. Ebene)	RA 2023	VA 2023	RA - VA
<b>211</b>	<b>Erträge aus der operativen Verwaltungstätigkeit</b>	<b>4.459.885,23</b>	<b>3.730.000,00</b>	<b>729.885,23</b>
2111	Erträge aus eigenen Abgaben	0,00	0,00	0,00
2112	Erträge aus Ertragsanteilen	0,00	0,00	0,00
2113	Erträge aus Gebühren	0,00	0,00	0,00
2114	Erträge aus Leistungen	3.773.049,01	3.247.400,00	525.649,01
2115	Erträge aus Besitz und wirtschaftlicher Tätigkeit	196.321,74	168.900,00	27.421,74
2116	Erträge aus Veräußerung und sonstige Erträge	219.387,39	173.100,00	46.287,39
2117	Nicht finanzierungswirksame operative Erträge	271.127,09	140.600,00	130.527,09
<b>212</b>	<b>Erträge aus Transfers</b>	<b>1.931.893,47</b>	<b>1.846.200,00</b>	<b>85.693,47</b>
2121	Transferertrag von Trägern des öffentlichen Rechts	1.639.011,10	1.551.100,00	87.911,10
2122	Transferertrag von Beteiligungen	0,00	0,00	0,00
2123	Transferertrag von Unternehmen (mit Finanzunternehmen)	0,00	100,00	-100,00
2124	Transferertrag von Haushalten und Organisationen ohne Erwerbscharakter	8.218,73	11.100,00	-2.881,27
2125	Transferertrag vom Ausland	0,00	0,00	0,00
2126	Investitions- und Tilgungszuschüsse zwischen Unternehmungen und Betrieben der Gebietskörperschaft und der Gebietskörperschaft	0,00	0,00	0,00
2127	Nicht finanzierungswirksamer Transferertrag	284.663,64	283.900,00	763,64
<b>213</b>	<b>Finanzerträge</b>	<b>497,57</b>	<b>500,00</b>	<b>-2,43</b>
2131	Erträge aus Zinsen	497,57	500,00	-2,43
2132	Erträge aus Zinsen aus derivativen Finanzinstrumenten ohne Grundgeschäft	0,00	0,00	0,00
2133	Erträge aus Gewinnentnahmen von marktbestimmten Betrieben	0,00	0,00	0,00
2134	Sonstige Finanzerträge	0,00	0,00	0,00
2135	Erträge aus Dividenden/Gewinnausschüttungen	0,00	0,00	0,00
2136	Sonstige nicht finanzierungswirksame Finanzerträge	0,00	0,00	0,00
<b>21</b>	<b>Summe Erträge</b>	<b>6.392.276,27</b>	<b>5.576.700,00</b>	<b>815.576,27</b>
<b>221</b>	<b>Personalaufwand</b>	<b>10.674.723,93</b>	<b>10.850.700,00</b>	<b>-175.976,07</b>
2211	Personalaufwand (Bezüge, Nebengeb., Mehrleistungen)	8.039.968,16	8.401.200,00	-361.231,84
2212	Gesetzlicher und freiwilliger Sozialaufwand	2.121.520,57	2.202.400,00	-80.879,43
2213	Sonstiger Personalaufwand	27.391,69	25.000,00	2.391,69
2214	Nicht finanzierungswirksamer Personalaufwand	485.843,51	222.100,00	263.743,51
<b>222</b>	<b>Sachaufwand (ohne Transferaufwand)</b>	<b>12.298.718,32</b>	<b>12.981.500,00</b>	<b>-682.781,68</b>
2221	Gebrauchs- und Verbrauchsgüter, Handelswaren	653.441,00	538.200,00	115.241,00
2222	Verwaltungs- und Betriebsaufwand	1.881.747,66	2.576.100,00	-694.352,34
2223	Leasing- und Mietaufwand	1.121.059,53	1.010.700,00	110.359,53
2224	Instandhaltung	1.426.459,26	1.362.200,00	64.259,26
2225	Sonstiger Sachaufwand	4.522.271,48	5.015.800,00	-493.528,52
2226	Nicht finanzierungswirksamer Sachaufwand	2.693.739,39	2.478.500,00	215.239,39

## Unterricht, Erziehung, Sport und Wissenschaft (Gruppe 2)

MVAG	Mittelverwendungs- und aufbringungsgruppen (1. und 2. Ebene)	RA 2023	VA 2023	RA - VA
<b>223</b>	<b>Transferaufwand (laufende Transfers und Kapitaltransfers)</b>	<b>1.785.148,35</b>	<b>1.481.900,00</b>	<b>303.248,35</b>
2231	Transferaufwand an Träger des öffentlichen Rechts	1.248.819,61	1.070.000,00	178.819,61
2232	Transferaufwand an Beteiligungen	0,00	0,00	0,00
2233	Transferaufwand an Unternehmen (mit Finanzunternehmen)	421,29	600,00	-178,71
2234	Transferaufwand an Haushalte und Organisationen ohne Erwerbscharakter	535.907,45	411.300,00	124.607,45
2235	Transferaufwand an das Ausland	0,00	0,00	0,00
2236	Investitions- und Tilgungszuschüsse zwischen Unternehmungen und Betrieben der Gebietskörperschaft und der Gebietskörperschaft	0,00	0,00	0,00
2237	Nicht finanzierungswirksamer Transferaufwand	0,00	0,00	0,00
<b>224</b>	<b>Finanzaufwand</b>	<b>265.562,79</b>	<b>411.200,00</b>	<b>-145.637,21</b>
2241	Zinsen aus Finanzschulden, Finanzierungsleasing, Forderungskauf und derivativen Finanzinstrumenten mit Grundgeschäft	265.562,79	411.200,00	-145.637,21
2242	Zinsen und sonstige Aufwendungen aus derivativen Finanzinstrumenten ohne Grundgeschäft	0,00	0,00	0,00
2243	Gewinnentnahmen von Unternehmungen und marktbestimmten Betrieben der Gebietskörperschaft (innerhalb der Gebietskörperschaft)	0,00	0,00	0,00
2244	Sonstiger Finanzaufwand	0,00	0,00	0,00
2245	Nicht finanzierungswirksamer Finanzaufwand	0,00	0,00	0,00
<b>22</b>	<b>Summe Aufwendungen</b>	<b>25.024.153,39</b>	<b>25.725.300,00</b>	<b>-701.146,61</b>
<b>SA0</b>	<b>Saldo (0) Nettoergebnis (21 - 22)</b>	<b>-18.631.877,12</b>	<b>-20.148.600,00</b>	<b>1.516.722,88</b>
<b>230</b>	<b>Entnahmen von Haushaltsrücklagen</b>	<b>5.529.766,87</b>	<b>1.997.300,00</b>	<b>3.532.466,87</b>
2301	Entnahmen von Haushaltsrücklagen	5.529.766,87	1.997.300,00	3.532.466,87
<b>240</b>	<b>Zuweisung an Haushaltsrücklagen</b>	<b>35.453,56</b>	<b>0,00</b>	<b>35.453,56</b>
2401	Zuweisung an Haushaltsrücklagen	35.453,56	0,00	35.453,56
<b>23</b>	<b>Summe Haushaltsrücklagen</b>	<b>5.494.313,31</b>	<b>1.997.300,00</b>	<b>3.497.013,31</b>
<b>SA00</b>	<b>Nettoergebnis nach Zuweisung und Entnahmen von Haushaltsrücklagen (Saldo 0 +/- SU23)</b>	<b>-13.137.563,81</b>	<b>-18.151.300,00</b>	<b>5.013.736,19</b>

## Kunst, Kultur und Kultus (Gruppe 3)

MVAG	Mittelverwendungs- und aufbringungsgruppen (1. und 2. Ebene)	RA 2023	VA 2023	RA - VA
<b>211</b>	<b>Erträge aus der operativen Verwaltungstätigkeit</b>	<b>429.172,73</b>	<b>397.600,00</b>	<b>31.572,73</b>
2111	Erträge aus eigenen Abgaben	0,00	0,00	0,00
2112	Erträge aus Ertragsanteilen	0,00	0,00	0,00
2113	Erträge aus Gebühren	0,00	0,00	0,00
2114	Erträge aus Leistungen	305.661,93	323.000,00	-17.338,07
2115	Erträge aus Besitz und wirtschaftlicher Tätigkeit	0,00	0,00	0,00
2116	Erträge aus Veräußerung und sonstige Erträge	4.129,09	500,00	3.629,09
2117	Nicht finanzierungswirksame operative Erträge	119.381,71	74.100,00	45.281,71
<b>212</b>	<b>Erträge aus Transfers</b>	<b>516.804,31</b>	<b>556.200,00</b>	<b>-39.395,69</b>
2121	Transferertrag von Trägern des öffentlichen Rechts	512.295,31	553.000,00	-40.704,69
2122	Transferertrag von Beteiligungen	0,00	0,00	0,00
2123	Transferertrag von Unternehmen (mit Finanzunternehmen)	0,00	0,00	0,00
2124	Transferertrag von Haushalten und Organisationen ohne Erwerbscharakter	4.509,00	3.200,00	1.309,00
2125	Transferertrag vom Ausland	0,00	0,00	0,00
2126	Investitions- und Tilgungszuschüsse zwischen Unternehmungen und Betrieben der Gebietskörperschaft und der Gebietskörperschaft	0,00	0,00	0,00
2127	Nicht finanzierungswirksamer Transferertrag	0,00	0,00	0,00
<b>213</b>	<b>Finanzerträge</b>	<b>36,52</b>	<b>0,00</b>	<b>36,52</b>
2131	Erträge aus Zinsen	36,52	0,00	36,52
2132	Erträge aus Zinsen aus derivativen Finanzinstrumenten ohne Grundgeschäft	0,00	0,00	0,00
2133	Erträge aus Gewinnentnahmen von marktbestimmten Betrieben	0,00	0,00	0,00
2134	Sonstige Finanzerträge	0,00	0,00	0,00
2135	Erträge aus Dividenden/Gewinnausschüttungen	0,00	0,00	0,00
2136	Sonstige nicht finanzierungswirksame Finanzerträge	0,00	0,00	0,00
<b>21</b>	<b>Summe Erträge</b>	<b>946.013,56</b>	<b>953.800,00</b>	<b>-7.786,44</b>
<b>221</b>	<b>Personalaufwand</b>	<b>1.754.927,28</b>	<b>1.919.200,00</b>	<b>-164.272,72</b>
2211	Personalaufwand (Bezüge, Nebengeb., Mehrleistungen)	1.343.457,31	1.501.800,00	-158.342,69
2212	Gesetzlicher und freiwilliger Sozialaufwand	346.642,01	351.900,00	-5.257,99
2213	Sonstiger Personalaufwand	7.108,08	7.900,00	-791,92
2214	Nicht finanzierungswirksamer Personalaufwand	57.719,88	57.600,00	119,88
<b>222</b>	<b>Sachaufwand (ohne Transferaufwand)</b>	<b>409.053,68</b>	<b>477.800,00</b>	<b>-68.746,32</b>
2221	Gebrauchs- und Verbrauchsgüter, Handelswaren	14.307,29	14.700,00	-392,71
2222	Verwaltungs- und Betriebsaufwand	23.323,38	72.300,00	-48.976,62
2223	Leasing- und Mietaufwand	163.918,77	156.800,00	7.118,77
2224	Instandhaltung	19.223,29	35.000,00	-15.776,71
2225	Sonstiger Sachaufwand	104.117,06	133.700,00	-29.582,94
2226	Nicht finanzierungswirksamer Sachaufwand	84.163,89	65.300,00	18.863,89

**Kunst, Kultur und Kultus (Gruppe 3)**

<b>MVAG</b>	<b>Mittelverwendungs- und aufbringungsgruppen (1. und 2. Ebene)</b>	<b>RA 2023</b>	<b>VA 2023</b>	<b>RA - VA</b>
<b>223</b>	<b>Transferaufwand (laufende Transfers und Kapitaltransfers)</b>	<b>222.191,84</b>	<b>260.100,00</b>	<b>-37.908,16</b>
2231	Transferaufwand an Träger des öffentlichen Rechts	0,00	0,00	0,00
2232	Transferaufwand an Beteiligungen	0,00	0,00	0,00
2233	Transferaufwand an Unternehmen (mit Finanzunternehmen)	0,00	0,00	0,00
2234	Transferaufwand an Haushalte und Organisationen ohne Erwerbscharakter	222.191,84	260.100,00	-37.908,16
2235	Transferaufwand an das Ausland	0,00	0,00	0,00
2236	Investitions- und Tilgungszuschüsse zwischen Unternehmungen und Betrieben der Gebietskörperschaft und der Gebietskörperschaft	0,00	0,00	0,00
2237	Nicht finanzierungswirksamer Transferaufwand	0,00	0,00	0,00
<b>224</b>	<b>Finanzaufwand</b>	<b>47.133,80</b>	<b>157.900,00</b>	<b>-110.766,20</b>
2241	Zinsen aus Finanzschulden, Finanzierungsleasing, Forderungskauf und derivativen Finanzinstrumenten mit Grundgeschäft	47.133,80	157.900,00	-110.766,20
2242	Zinsen und sonstige Aufwendungen aus derivativen Finanzinstrumenten ohne Grundgeschäft	0,00	0,00	0,00
2243	Gewinnentnahmen von Unternehmungen und marktbestimmten Betrieben der Gebietskörperschaft (innerhalb der Gebietskörperschaft)	0,00	0,00	0,00
2244	Sonstiger Finanzaufwand	0,00	0,00	0,00
2245	Nicht finanzierungswirksamer Finanzaufwand	0,00	0,00	0,00
<b>22</b>	<b>Summe Aufwendungen</b>	<b>2.433.306,60</b>	<b>2.815.000,00</b>	<b>-381.693,40</b>
<b>SA0</b>	<b>Saldo (0) Nettoergebnis (21 - 22)</b>	<b>-1.487.293,04</b>	<b>-1.861.200,00</b>	<b>373.906,96</b>
<b>230</b>	<b>Entnahmen von Haushaltsrücklagen</b>	<b>1.670.853,05</b>	<b>1.085.000,00</b>	<b>585.853,05</b>
2301	Entnahmen von Haushaltsrücklagen	1.670.853,05	1.085.000,00	585.853,05
<b>240</b>	<b>Zuweisung an Haushaltsrücklagen</b>	<b>0,00</b>	<b>0,00</b>	<b>0,00</b>
2401	Zuweisung an Haushaltsrücklagen	0,00	0,00	0,00
<b>23</b>	<b>Summe Haushaltsrücklagen</b>	<b>1.670.853,05</b>	<b>1.085.000,00</b>	<b>585.853,05</b>
<b>SA00</b>	<b>Nettoergebnis nach Zuweisung und Entnahmen von Haushaltsrücklagen (Saldo 0 +/- SU23)</b>	<b>183.560,01</b>	<b>-776.200,00</b>	<b>959.760,01</b>

## Soziale Wohlfahrt und Wohnbauförderung (Gruppe 4)

MVAG	Mittelverwendungs- und aufbringungsgruppen (1. und 2. Ebene)	RA 2023	VA 2023	RA - VA
<b>211</b>	<b>Erträge aus der operativen Verwaltungstätigkeit</b>	<b>571.778,10</b>	<b>537.900,00</b>	<b>33.878,10</b>
2111	Erträge aus eigenen Abgaben	0,00	0,00	0,00
2112	Erträge aus Ertragsanteilen	0,00	0,00	0,00
2113	Erträge aus Gebühren	0,00	0,00	0,00
2114	Erträge aus Leistungen	440.854,29	435.500,00	5.354,29
2115	Erträge aus Besitz und wirtschaftlicher Tätigkeit	7.729,60	5.000,00	2.729,60
2116	Erträge aus Veräußerung und sonstige Erträge	92.337,29	90.000,00	2.337,29
2117	Nicht finanzierungswirksame operative Erträge	30.856,92	7.400,00	23.456,92
<b>212</b>	<b>Erträge aus Transfers</b>	<b>23.091,40</b>	<b>20.000,00</b>	<b>3.091,40</b>
2121	Transferertrag von Trägern des öffentlichen Rechts	20.591,40	20.000,00	591,40
2122	Transferertrag von Beteiligungen	0,00	0,00	0,00
2123	Transferertrag von Unternehmen (mit Finanzunternehmen)	2.500,00	0,00	2.500,00
2124	Transferertrag von Haushalten und Organisationen ohne Erwerbscharakter	0,00	0,00	0,00
2125	Transferertrag vom Ausland	0,00	0,00	0,00
2126	Investitions- und Tilgungszuschüsse zwischen Unternehmungen und Betrieben der Gebietskörperschaft und der Gebietskörperschaft	0,00	0,00	0,00
2127	Nicht finanzierungswirksamer Transferertrag	0,00	0,00	0,00
<b>213</b>	<b>Finanzerträge</b>	<b>0,00</b>	<b>0,00</b>	<b>0,00</b>
2131	Erträge aus Zinsen	0,00	0,00	0,00
2132	Erträge aus Zinsen aus derivativen Finanzinstrumenten ohne Grundgeschäft	0,00	0,00	0,00
2133	Erträge aus Gewinnentnahmen von marktbestimmten Betrieben	0,00	0,00	0,00
2134	Sonstige Finanzerträge	0,00	0,00	0,00
2135	Erträge aus Dividenden/Gewinnausschüttungen	0,00	0,00	0,00
2136	Sonstige nicht finanzierungswirksame Finanzerträge	0,00	0,00	0,00
<b>21</b>	<b>Summe Erträge</b>	<b>594.869,50</b>	<b>557.900,00</b>	<b>36.969,50</b>
<b>221</b>	<b>Personalaufwand</b>	<b>2.372.661,54</b>	<b>2.527.900,00</b>	<b>-155.238,46</b>
2211	Personalaufwand (Bezüge, Nebengeb., Mehrleistungen)	1.837.328,15	1.958.200,00	-120.871,85
2212	Gesetzlicher und freiwilliger Sozialaufwand	444.717,61	471.100,00	-26.382,39
2213	Sonstiger Personalaufwand	10.586,28	7.900,00	2.686,28
2214	Nicht finanzierungswirksamer Personalaufwand	80.029,50	90.700,00	-10.670,50
<b>222</b>	<b>Sachaufwand (ohne Transferaufwand)</b>	<b>959.023,66</b>	<b>1.070.500,00</b>	<b>-111.476,34</b>
2221	Gebrauchs- und Verbrauchsgüter, Handelswaren	220.873,24	262.700,00	-41.826,76
2222	Verwaltungs- und Betriebsaufwand	212.220,56	259.500,00	-47.279,44
2223	Leasing- und Mietaufwand	156.356,56	173.000,00	-16.643,44
2224	Instandhaltung	34.496,19	27.700,00	6.796,19
2225	Sonstiger Sachaufwand	286.558,28	311.900,00	-25.341,72
2226	Nicht finanzierungswirksamer Sachaufwand	48.518,83	35.700,00	12.818,83

## Soziale Wohlfahrt und Wohnbauförderung (Gruppe 4)

MVAG	Mittelverwendungs- und aufbringungsgruppen (1. und 2. Ebene)	RA 2023	VA 2023	RA - VA
<b>223</b>	<b>Transferaufwand (laufende Transfers und Kapitaltransfers)</b>	<b>17.962.658,79</b>	<b>17.616.000,00</b>	<b>346.658,79</b>
2231	Transferaufwand an Träger des öffentlichen Rechts	16.587.480,56	15.613.400,00	974.080,56
2232	Transferaufwand an Beteiligungen	0,00	0,00	0,00
2233	Transferaufwand an Unternehmen (mit Finanzunternehmen)	0,00	0,00	0,00
2234	Transferaufwand an Haushalte und Organisationen ohne Erwerbscharakter	1.375.178,23	2.002.600,00	-627.421,77
2235	Transferaufwand an das Ausland	0,00	0,00	0,00
2236	Investitions- und Tilgungszuschüsse zwischen Unternehmungen und Betrieben der Gebietskörperschaft und der Gebietskörperschaft	0,00	0,00	0,00
2237	Nicht finanzierungswirksamer Transferaufwand	0,00	0,00	0,00
<b>224</b>	<b>Finanzaufwand</b>	<b>0,00</b>	<b>0,00</b>	<b>0,00</b>
2241	Zinsen aus Finanzschulden, Finanzierungsleasing, Forderungskauf und derivativen Finanzinstrumenten mit Grundgeschäft	0,00	0,00	0,00
2242	Zinsen und sonstige Aufwendungen aus derivativen Finanzinstrumenten ohne Grundgeschäft	0,00	0,00	0,00
2243	Gewinnentnahmen von Unternehmungen und marktbestimmten Betrieben der Gebietskörperschaft (innerhalb der Gebietskörperschaft)	0,00	0,00	0,00
2244	Sonstiger Finanzaufwand	0,00	0,00	0,00
2245	Nicht finanzierungswirksamer Finanzaufwand	0,00	0,00	0,00
<b>22</b>	<b>Summe Aufwendungen</b>	<b>21.294.343,99</b>	<b>21.214.400,00</b>	<b>79.943,99</b>
<b>SA0</b>	<b>Saldo (0) Nettoergebnis (21 - 22)</b>	<b>-20.699.474,49</b>	<b>-20.656.500,00</b>	<b>-42.974,49</b>
<b>230</b>	<b>Entnahmen von Haushaltsrücklagen</b>	<b>0,00</b>	<b>210.000,00</b>	<b>-210.000,00</b>
2301	Entnahmen von Haushaltsrücklagen	0,00	210.000,00	-210.000,00
<b>240</b>	<b>Zuweisung an Haushaltsrücklagen</b>	<b>0,00</b>	<b>0,00</b>	<b>0,00</b>
2401	Zuweisung an Haushaltsrücklagen	0,00	0,00	0,00
<b>23</b>	<b>Summe Haushaltsrücklagen</b>	<b>0,00</b>	<b>210.000,00</b>	<b>-210.000,00</b>
<b>SA00</b>	<b>Nettoergebnis nach Zuweisung und Entnahmen von Haushaltsrücklagen (Saldo 0 +/- SU23)</b>	<b>-20.699.474,49</b>	<b>-20.446.500,00</b>	<b>-252.974,49</b>



## Gesundheit (Gruppe 5)

MVAG	Mittelverwendungs- und aufbringungsgruppen (1. und 2. Ebene)	RA 2023	VA 2023	RA - VA
<b>211</b>	<b>Erträge aus der operativen Verwaltungstätigkeit</b>	<b>166.882,42</b>	<b>869.200,00</b>	<b>-702.317,58</b>
2111	Erträge aus eigenen Abgaben	0,00	0,00	0,00
2112	Erträge aus Ertragsanteilen	0,00	0,00	0,00
2113	Erträge aus Gebühren	0,00	0,00	0,00
2114	Erträge aus Leistungen	89.392,71	149.100,00	-59.707,29
2115	Erträge aus Besitz und wirtschaftlicher Tätigkeit	0,00	0,00	0,00
2116	Erträge aus Veräußerung und sonstige Erträge	6.817,66	579.800,00	-572.982,34
2117	Nicht finanzierungswirksame operative Erträge	70.672,05	140.300,00	-69.627,95
<b>212</b>	<b>Erträge aus Transfers</b>	<b>123.166,14</b>	<b>107.500,00</b>	<b>15.666,14</b>
2121	Transferertrag von Trägern des öffentlichen Rechts	107.996,21	92.900,00	15.096,21
2122	Transferertrag von Beteiligungen	0,00	0,00	0,00
2123	Transferertrag von Unternehmen (mit Finanzunternehmen)	0,00	0,00	0,00
2124	Transferertrag von Haushalten und Organisationen ohne Erwerbscharakter	7.700,00	7.100,00	600,00
2125	Transferertrag vom Ausland	0,00	0,00	0,00
2126	Investitions- und Tilgungszuschüsse zwischen Unternehmungen und Betrieben der Gebietskörperschaft und der Gebietskörperschaft	0,00	0,00	0,00
2127	Nicht finanzierungswirksamer Transferertrag	7.469,93	7.500,00	-30,07
<b>213</b>	<b>Finanzerträge</b>	<b>0,00</b>	<b>0,00</b>	<b>0,00</b>
2131	Erträge aus Zinsen	0,00	0,00	0,00
2132	Erträge aus Zinsen aus derivativen Finanzinstrumenten ohne Grundgeschäft	0,00	0,00	0,00
2133	Erträge aus Gewinnentnahmen von marktbestimmten Betrieben	0,00	0,00	0,00
2134	Sonstige Finanzerträge	0,00	0,00	0,00
2135	Erträge aus Dividenden/Gewinnausschüttungen	0,00	0,00	0,00
2136	Sonstige nicht finanzierungswirksame Finanzerträge	0,00	0,00	0,00
<b>21</b>	<b>Summe Erträge</b>	<b>290.048,56</b>	<b>976.700,00</b>	<b>-686.651,44</b>
<b>221</b>	<b>Personalaufwand</b>	<b>824.738,57</b>	<b>990.600,00</b>	<b>-165.861,43</b>
2211	Personalaufwand (Bezüge, Nebengeb., Mehrleistungen)	630.083,72	794.600,00	-164.516,28
2212	Gesetzlicher und freiwilliger Sozialaufwand	143.514,76	180.300,00	-36.785,24
2213	Sonstiger Personalaufwand	1.232,52	300,00	932,52
2214	Nicht finanzierungswirksamer Personalaufwand	49.907,57	15.400,00	34.507,57
<b>222</b>	<b>Sachaufwand (ohne Transferaufwand)</b>	<b>422.639,37</b>	<b>1.257.900,00</b>	<b>-835.260,63</b>
2221	Gebrauchs- und Verbrauchsgüter, Handelswaren	15.374,43	102.400,00	-87.025,57
2222	Verwaltungs- und Betriebsaufwand	60.926,32	59.500,00	1.426,32
2223	Leasing- und Mietaufwand	126.593,57	96.400,00	30.193,57
2224	Instandhaltung	287,44	3.500,00	-3.212,56
2225	Sonstiger Sachaufwand	189.379,82	968.800,00	-779.420,18
2226	Nicht finanzierungswirksamer Sachaufwand	30.077,79	27.300,00	2.777,79

## Gesundheit (Gruppe 5)

MVAG	Mittelverwendungs- und aufbringungsgruppen (1. und 2. Ebene)	RA 2023	VA 2023	RA - VA
<b>223</b>	<b>Transferaufwand (laufende Transfers und Kapitaltransfers)</b>	<b>18.564.375,81</b>	<b>19.537.700,00</b>	<b>-973.324,19</b>
2231	Transferaufwand an Träger des öffentlichen Rechts	18.559.775,81	19.526.500,00	-966.724,19
2232	Transferaufwand an Beteiligungen	0,00	0,00	0,00
2233	Transferaufwand an Unternehmen (mit Finanzunternehmen)	0,00	0,00	0,00
2234	Transferaufwand an Haushalte und Organisationen ohne Erwerbscharakter	4.600,00	11.200,00	-6.600,00
2235	Transferaufwand an das Ausland	0,00	0,00	0,00
2236	Investitions- und Tilgungszuschüsse zwischen Unternehmungen und Betrieben der Gebietskörperschaft und der Gebietskörperschaft	0,00	0,00	0,00
2237	Nicht finanzierungswirksamer Transferaufwand	0,00	0,00	0,00
<b>224</b>	<b>Finanzaufwand</b>	<b>475.384,66</b>	<b>444.600,00</b>	<b>30.784,66</b>
2241	Zinsen aus Finanzschulden, Finanzierungsleasing, Forderungskauf und derivativen Finanzinstrumenten mit Grundgeschäft	475.384,66	444.600,00	30.784,66
2242	Zinsen und sonstige Aufwendungen aus derivativen Finanzinstrumenten ohne Grundgeschäft	0,00	0,00	0,00
2243	Gewinnentnahmen von Unternehmungen und marktbestimmten Betrieben der Gebietskörperschaft (innerhalb der Gebietskörperschaft)	0,00	0,00	0,00
2244	Sonstiger Finanzaufwand	0,00	0,00	0,00
2245	Nicht finanzierungswirksamer Finanzaufwand	0,00	0,00	0,00
<b>22</b>	<b>Summe Aufwendungen</b>	<b>20.287.138,41</b>	<b>22.230.800,00</b>	<b>-1.943.661,59</b>
<b>SA0</b>	<b>Saldo (0) Nettoergebnis (21 - 22)</b>	<b>-19.997.089,85</b>	<b>-21.254.100,00</b>	<b>1.257.010,15</b>
<b>230</b>	<b>Entnahmen von Haushaltsrücklagen</b>	<b>45.000,00</b>	<b>0,00</b>	<b>45.000,00</b>
2301	Entnahmen von Haushaltsrücklagen	45.000,00	0,00	45.000,00
<b>240</b>	<b>Zuweisung an Haushaltsrücklagen</b>	<b>15.000,00</b>	<b>0,00</b>	<b>15.000,00</b>
2401	Zuweisung an Haushaltsrücklagen	15.000,00	0,00	15.000,00
<b>23</b>	<b>Summe Haushaltsrücklagen</b>	<b>30.000,00</b>	<b>0,00</b>	<b>30.000,00</b>
<b>SA00</b>	<b>Nettoergebnis nach Zuweisung und Entnahmen von Haushaltsrücklagen (Saldo 0 +/- SU23)</b>	<b>-19.967.089,85</b>	<b>-21.254.100,00</b>	<b>1.287.010,15</b>

## Straßen- und Wasserbau, Verkehr (Gruppe 6)

MVAG	Mittelverwendungs- und aufbringungsgruppen (1. und 2. Ebene)	RA 2023	VA 2023	RA - VA
<b>211</b>	<b>Erträge aus der operativen Verwaltungstätigkeit</b>	<b>1.092.411,91</b>	<b>803.700,00</b>	<b>288.711,91</b>
2111	Erträge aus eigenen Abgaben	0,00	0,00	0,00
2112	Erträge aus Ertragsanteilen	0,00	0,00	0,00
2113	Erträge aus Gebühren	0,00	0,00	0,00
2114	Erträge aus Leistungen	813.229,76	647.600,00	165.629,76
2115	Erträge aus Besitz und wirtschaftlicher Tätigkeit	86.313,87	80.200,00	6.113,87
2116	Erträge aus Veräußerung und sonstige Erträge	106.985,58	25.100,00	81.885,58
2117	Nicht finanzierungswirksame operative Erträge	85.882,70	50.800,00	35.082,70
<b>212</b>	<b>Erträge aus Transfers</b>	<b>2.391.127,15</b>	<b>1.980.800,00</b>	<b>410.327,15</b>
2121	Transferertrag von Trägern des öffentlichen Rechts	1.325.506,01	506.700,00	818.806,01
2122	Transferertrag von Beteiligungen	0,00	0,00	0,00
2123	Transferertrag von Unternehmen (mit Finanzunternehmen)	0,00	0,00	0,00
2124	Transferertrag von Haushalten und Organisationen ohne Erwerbscharakter	971.523,54	1.380.000,00	-408.476,46
2125	Transferertrag vom Ausland	0,00	0,00	0,00
2126	Investitions- und Tilgungszuschüsse zwischen Unternehmungen und Betrieben der Gebietskörperschaft und der Gebietskörperschaft	0,00	0,00	0,00
2127	Nicht finanzierungswirksamer Transferertrag	94.097,60	94.100,00	-2,40
<b>213</b>	<b>Finanzerträge</b>	<b>0,00</b>	<b>0,00</b>	<b>0,00</b>
2131	Erträge aus Zinsen	0,00	0,00	0,00
2132	Erträge aus Zinsen aus derivativen Finanzinstrumenten ohne Grundgeschäft	0,00	0,00	0,00
2133	Erträge aus Gewinnentnahmen von marktbestimmten Betrieben	0,00	0,00	0,00
2134	Sonstige Finanzerträge	0,00	0,00	0,00
2135	Erträge aus Dividenden/Gewinnausschüttungen	0,00	0,00	0,00
2136	Sonstige nicht finanzierungswirksame Finanzerträge	0,00	0,00	0,00
<b>21</b>	<b>Summe Erträge</b>	<b>3.483.539,06</b>	<b>2.784.500,00</b>	<b>699.039,06</b>
<b>221</b>	<b>Personalaufwand</b>	<b>2.142.460,99</b>	<b>2.215.400,00</b>	<b>-72.939,01</b>
2211	Personalaufwand (Bezüge, Nebengeb., Mehrleistungen)	1.651.238,96	1.695.000,00	-43.761,04
2212	Gesetzlicher und freiwilliger Sozialaufwand	408.172,94	434.300,00	-26.127,06
2213	Sonstiger Personalaufwand	6.349,31	6.800,00	-450,69
2214	Nicht finanzierungswirksamer Personalaufwand	76.699,78	79.300,00	-2.600,22
<b>222</b>	<b>Sachaufwand (ohne Transferaufwand)</b>	<b>6.464.979,46</b>	<b>6.801.700,00</b>	<b>-336.720,54</b>
2221	Gebrauchs- und Verbrauchsgüter, Handelswaren	328.724,09	388.800,00	-60.075,91
2222	Verwaltungs- und Betriebsaufwand	486.048,15	508.300,00	-22.251,85
2223	Leasing- und Mietaufwand	43.949,27	39.100,00	4.849,27
2224	Instandhaltung	1.027.049,51	1.282.100,00	-255.050,49
2225	Sonstiger Sachaufwand	1.315.513,52	1.380.900,00	-65.386,48
2226	Nicht finanzierungswirksamer Sachaufwand	3.263.694,92	3.202.500,00	61.194,92

## Straßen- und Wasserbau, Verkehr (Gruppe 6)

MVAG	Mittelverwendungs- und aufbringungsgruppen (1. und 2. Ebene)	RA 2023	VA 2023	RA - VA
<b>223</b>	<b>Transferaufwand (laufende Transfers und Kapitaltransfers)</b>	<b>2.433.480,23</b>	<b>3.023.000,00</b>	<b>-589.519,77</b>
2231	Transferaufwand an Träger des öffentlichen Rechts	17.709,86	30.000,00	-12.290,14
2232	Transferaufwand an Beteiligungen	0,00	0,00	0,00
2233	Transferaufwand an Unternehmen (mit Finanzunternehmen)	2.415.770,37	2.993.000,00	-577.229,63
2234	Transferaufwand an Haushalte und Organisationen ohne Erwerbscharakter	0,00	0,00	0,00
2235	Transferaufwand an das Ausland	0,00	0,00	0,00
2236	Investitions- und Tilgungszuschüsse zwischen Unternehmungen und Betrieben der Gebietskörperschaft und der Gebietskörperschaft	0,00	0,00	0,00
2237	Nicht finanzierungswirksamer Transferaufwand	0,00	0,00	0,00
<b>224</b>	<b>Finanzaufwand</b>	<b>438.828,61</b>	<b>512.300,00</b>	<b>-73.471,39</b>
2241	Zinsen aus Finanzschulden, Finanzierungsleasing, Forderungskauf und derivativen Finanzinstrumenten mit Grundgeschäft	438.828,61	512.300,00	-73.471,39
2242	Zinsen und sonstige Aufwendungen aus derivativen Finanzinstrumenten ohne Grundgeschäft	0,00	0,00	0,00
2243	Gewinnentnahmen von Unternehmungen und marktbestimmten Betrieben der Gebietskörperschaft (innerhalb der Gebietskörperschaft)	0,00	0,00	0,00
2244	Sonstiger Finanzaufwand	0,00	0,00	0,00
2245	Nicht finanzierungswirksamer Finanzaufwand	0,00	0,00	0,00
<b>22</b>	<b>Summe Aufwendungen</b>	<b>11.479.749,29</b>	<b>12.552.400,00</b>	<b>-1.072.650,71</b>
<b>SA0</b>	<b>Saldo (0) Nettoergebnis (21 - 22)</b>	<b>-7.996.210,23</b>	<b>-9.767.900,00</b>	<b>1.771.689,77</b>
<b>230</b>	<b>Entnahmen von Haushaltsrücklagen</b>	<b>177.546,44</b>	<b>20.000,00</b>	<b>157.546,44</b>
2301	Entnahmen von Haushaltsrücklagen	177.546,44	20.000,00	157.546,44
<b>240</b>	<b>Zuweisung an Haushaltsrücklagen</b>	<b>1.020.960,32</b>	<b>1.005.000,00</b>	<b>15.960,32</b>
2401	Zuweisung an Haushaltsrücklagen	1.020.960,32	1.005.000,00	15.960,32
<b>23</b>	<b>Summe Haushaltsrücklagen</b>	<b>-843.413,88</b>	<b>-985.000,00</b>	<b>141.586,12</b>
<b>SA00</b>	<b>Nettoergebnis nach Zuweisung und Entnahmen von Haushaltsrücklagen (Saldo 0 +/- SU23)</b>	<b>-8.839.624,11</b>	<b>-10.752.900,00</b>	<b>1.913.275,89</b>

## Wirtschaftsförderung (Gruppe 7)

MVAG	Mittelverwendungs- und aufbringungsgruppen (1. und 2. Ebene)	RA 2023	VA 2023	RA - VA
<b>211</b>	<b>Erträge aus der operativen Verwaltungstätigkeit</b>	<b>663.684,00</b>	<b>690.000,00</b>	<b>-26.316,00</b>
2111	Erträge aus eigenen Abgaben	0,00	0,00	0,00
2112	Erträge aus Ertragsanteilen	0,00	0,00	0,00
2113	Erträge aus Gebühren	0,00	0,00	0,00
2114	Erträge aus Leistungen	0,00	0,00	0,00
2115	Erträge aus Besitz und wirtschaftlicher Tätigkeit	0,00	0,00	0,00
2116	Erträge aus Veräußerung und sonstige Erträge	0,00	0,00	0,00
2117	Nicht finanzierungswirksame operative Erträge	663.684,00	690.000,00	-26.316,00
<b>212</b>	<b>Erträge aus Transfers</b>	<b>0,00</b>	<b>0,00</b>	<b>0,00</b>
2121	Transferertrag von Trägern des öffentlichen Rechts	0,00	0,00	0,00
2122	Transferertrag von Beteiligungen	0,00	0,00	0,00
2123	Transferertrag von Unternehmen (mit Finanzunternehmen)	0,00	0,00	0,00
2124	Transferertrag von Haushalten und Organisationen ohne Erwerbscharakter	0,00	0,00	0,00
2125	Transferertrag vom Ausland	0,00	0,00	0,00
2126	Investitions- und Tilgungszuschüsse zwischen Unternehmungen und Betrieben der Gebietskörperschaft und der Gebietskörperschaft	0,00	0,00	0,00
2127	Nicht finanzierungswirksamer Transferertrag	0,00	0,00	0,00
<b>213</b>	<b>Finanzerträge</b>	<b>0,00</b>	<b>0,00</b>	<b>0,00</b>
2131	Erträge aus Zinsen	0,00	0,00	0,00
2132	Erträge aus Zinsen aus derivativen Finanzinstrumenten ohne Grundgeschäft	0,00	0,00	0,00
2133	Erträge aus Gewinnentnahmen von marktbestimmten Betrieben	0,00	0,00	0,00
2134	Sonstige Finanzerträge	0,00	0,00	0,00
2135	Erträge aus Dividenden/Gewinnausschüttungen	0,00	0,00	0,00
2136	Sonstige nicht finanzierungswirksame Finanzerträge	0,00	0,00	0,00
<b>21</b>	<b>Summe Erträge</b>	<b>663.684,00</b>	<b>690.000,00</b>	<b>-26.316,00</b>
<b>221</b>	<b>Personalaufwand</b>	<b>29.432,61</b>	<b>30.900,00</b>	<b>-1.467,39</b>
2211	Personalaufwand (Bezüge, Nebengeb., Mehrleistungen)	16.678,48	16.400,00	278,48
2212	Gesetzlicher und freiwilliger Sozialaufwand	2.479,69	2.500,00	-20,31
2213	Sonstiger Personalaufwand	10,75	0,00	10,75
2214	Nicht finanzierungswirksamer Personalaufwand	10.263,69	12.000,00	-1.736,31
<b>222</b>	<b>Sachaufwand (ohne Transferaufwand)</b>	<b>361,09</b>	<b>100,00</b>	<b>261,09</b>
2221	Gebrauchs- und Verbrauchsgüter, Handelswaren	0,00	0,00	0,00
2222	Verwaltungs- und Betriebsaufwand	0,00	0,00	0,00
2223	Leasing- und Mietaufwand	0,00	0,00	0,00
2224	Instandhaltung	0,00	0,00	0,00
2225	Sonstiger Sachaufwand	361,09	100,00	261,09
2226	Nicht finanzierungswirksamer Sachaufwand	0,00	0,00	0,00

## Wirtschaftsförderung (Gruppe 7)

MVAG	Mittelverwendungs- und aufbringungsgruppen (1. und 2. Ebene)	RA 2023	VA 2023	RA - VA
<b>223</b>	<b>Transferaufwand (laufende Transfers und Kapitaltransfers)</b>	<b>8.130.049,55</b>	<b>7.496.400,00</b>	<b>633.649,55</b>
2231	Transferaufwand an Träger des öffentlichen Rechts	0,00	0,00	0,00
2232	Transferaufwand an Beteiligungen	0,00	0,00	0,00
2233	Transferaufwand an Unternehmen (mit Finanzunternehmen)	8.130.049,55	7.496.400,00	633.649,55
2234	Transferaufwand an Haushalte und Organisationen ohne Erwerbscharakter	0,00	0,00	0,00
2235	Transferaufwand an das Ausland	0,00	0,00	0,00
2236	Investitions- und Tilgungszuschüsse zwischen Unternehmungen und Betrieben der Gebietskörperschaft und der Gebietskörperschaft	0,00	0,00	0,00
2237	Nicht finanzierungswirksamer Transferaufwand	0,00	0,00	0,00
<b>224</b>	<b>Finanzaufwand</b>	<b>65.005,33</b>	<b>65.000,00</b>	<b>5,33</b>
2241	Zinsen aus Finanzschulden, Finanzierungsleasing, Forderungskauf und derivativen Finanzinstrumenten mit Grundgeschäft	65.005,33	65.000,00	5,33
2242	Zinsen und sonstige Aufwendungen aus derivativen Finanzinstrumenten ohne Grundgeschäft	0,00	0,00	0,00
2243	Gewinnentnahmen von Unternehmungen und marktbestimmten Betrieben der Gebietskörperschaft (innerhalb der Gebietskörperschaft)	0,00	0,00	0,00
2244	Sonstiger Finanzaufwand	0,00	0,00	0,00
2245	Nicht finanzierungswirksamer Finanzaufwand	0,00	0,00	0,00
<b>22</b>	<b>Summe Aufwendungen</b>	<b>8.224.848,58</b>	<b>7.592.400,00</b>	<b>632.448,58</b>
<b>SA0</b>	<b>Saldo (0) Nettoergebnis (21 - 22)</b>	<b>-7.561.164,58</b>	<b>-6.902.400,00</b>	<b>-658.764,58</b>
<b>230</b>	<b>Entnahmen von Haushaltsrücklagen</b>	<b>132.000,00</b>	<b>0,00</b>	<b>132.000,00</b>
2301	Entnahmen von Haushaltsrücklagen	132.000,00	0,00	132.000,00
<b>240</b>	<b>Zuweisung an Haushaltsrücklagen</b>	<b>0,00</b>	<b>0,00</b>	<b>0,00</b>
2401	Zuweisung an Haushaltsrücklagen	0,00	0,00	0,00
<b>23</b>	<b>Summe Haushaltsrücklagen</b>	<b>132.000,00</b>	<b>0,00</b>	<b>132.000,00</b>
<b>SA00</b>	<b>Nettoergebnis nach Zuweisung und Entnahmen von Haushaltsrücklagen (Saldo 0 +/- SU23)</b>	<b>-7.429.164,58</b>	<b>-6.902.400,00</b>	<b>-526.764,58</b>

## Dienstleistungen (Gruppe 8)

MVAG	Mittelverwendungs- und aufbringungsgruppen (1. und 2. Ebene)	RA 2023	VA 2023	RA - VA
<b>211</b>	<b>Erträge aus der operativen Verwaltungstätigkeit</b>	<b>12.821.016,49</b>	<b>13.037.500,00</b>	<b>-216.483,51</b>
2111	Erträge aus eigenen Abgaben	0,00	0,00	0,00
2112	Erträge aus Ertragsanteilen	0,00	0,00	0,00
2113	Erträge aus Gebühren	42.917,70	50.000,00	-7.082,30
2114	Erträge aus Leistungen	5.846.428,95	6.080.000,00	-233.571,05
2115	Erträge aus Besitz und wirtschaftlicher Tätigkeit	5.563.879,26	5.629.900,00	-66.020,74
2116	Erträge aus Veräußerung und sonstige Erträge	1.227.435,74	1.206.100,00	21.335,74
2117	Nicht finanzierungswirksame operative Erträge	140.354,84	71.500,00	68.854,84
<b>212</b>	<b>Erträge aus Transfers</b>	<b>98.950,20</b>	<b>47.600,00</b>	<b>51.350,20</b>
2121	Transferertrag von Trägern des öffentlichen Rechts	64.790,80	39.700,00	25.090,80
2122	Transferertrag von Beteiligungen	0,00	0,00	0,00
2123	Transferertrag von Unternehmen (mit Finanzunternehmen)	24.393,95	0,00	24.393,95
2124	Transferertrag von Haushalten und Organisationen ohne Erwerbscharakter	1.900,00	0,00	1.900,00
2125	Transferertrag vom Ausland	0,00	0,00	0,00
2126	Investitions- und Tilgungszuschüsse zwischen Unternehmungen und Betrieben der Gebietskörperschaft und der Gebietskörperschaft	0,00	0,00	0,00
2127	Nicht finanzierungswirksamer Transferertrag	7.865,45	7.900,00	-34,55
<b>213</b>	<b>Finanzerträge</b>	<b>0,00</b>	<b>100,00</b>	<b>-100,00</b>
2131	Erträge aus Zinsen	0,00	100,00	-100,00
2132	Erträge aus Zinsen aus derivativen Finanzinstrumenten ohne Grundgeschäft	0,00	0,00	0,00
2133	Erträge aus Gewinnentnahmen von marktbestimmten Betrieben	0,00	0,00	0,00
2134	Sonstige Finanzerträge	0,00	0,00	0,00
2135	Erträge aus Dividenden/Gewinnausschüttungen	0,00	0,00	0,00
2136	Sonstige nicht finanzierungswirksame Finanzerträge	0,00	0,00	0,00
<b>21</b>	<b>Summe Erträge</b>	<b>12.919.966,69</b>	<b>13.085.200,00</b>	<b>-165.233,31</b>
<b>221</b>	<b>Personalaufwand</b>	<b>8.029.935,88</b>	<b>8.206.200,00</b>	<b>-176.264,12</b>
2211	Personalaufwand (Bezüge, Nebengeb., Mehrleistungen)	6.066.038,42	6.281.500,00	-215.461,58
2212	Gesetzlicher und freiwilliger Sozialaufwand	1.534.868,38	1.612.000,00	-77.131,62
2213	Sonstiger Personalaufwand	23.266,03	24.100,00	-833,97
2214	Nicht finanzierungswirksamer Personalaufwand	405.763,05	288.600,00	117.163,05
<b>222</b>	<b>Sachaufwand (ohne Transferaufwand)</b>	<b>21.091.085,52</b>	<b>21.487.600,00</b>	<b>-396.514,48</b>
2221	Gebrauchs- und Verbrauchsgüter, Handelswaren	1.533.244,58	1.526.900,00	6.344,58
2222	Verwaltungs- und Betriebsaufwand	2.222.869,21	2.161.100,00	61.769,21
2223	Leasing- und Mietaufwand	8.287.767,55	7.968.200,00	319.567,55
2224	Instandhaltung	2.105.690,33	2.775.800,00	-670.109,67
2225	Sonstiger Sachaufwand	4.835.613,37	5.107.600,00	-271.986,63
2226	Nicht finanzierungswirksamer Sachaufwand	2.105.900,48	1.948.000,00	157.900,48

## Dienstleistungen (Gruppe 8)

MVAG	Mittelverwendungs- und aufbringungsgruppen (1. und 2. Ebene)	RA 2023	VA 2023	RA - VA
<b>223</b>	<b>Transferaufwand (laufende Transfers und Kapitaltransfers)</b>	<b>570.095,00</b>	<b>96.100,00</b>	<b>473.995,00</b>
2231	Transferaufwand an Träger des öffentlichen Rechts	0,00	0,00	0,00
2232	Transferaufwand an Beteiligungen	0,00	0,00	0,00
2233	Transferaufwand an Unternehmen (mit Finanzunternehmen)	570.095,00	96.100,00	473.995,00
2234	Transferaufwand an Haushalte und Organisationen ohne Erwerbscharakter	0,00	0,00	0,00
2235	Transferaufwand an das Ausland	0,00	0,00	0,00
2236	Investitions- und Tilgungszuschüsse zwischen Unternehmungen und Betrieben der Gebietskörperschaft und der Gebietskörperschaft	0,00	0,00	0,00
2237	Nicht finanzierungswirksamer Transferaufwand	0,00	0,00	0,00
<b>224</b>	<b>Finanzaufwand</b>	<b>61.134,04</b>	<b>64.300,00</b>	<b>-3.165,96</b>
2241	Zinsen aus Finanzschulden, Finanzierungsleasing, Forderungskauf und derivativen Finanzinstrumenten mit Grundgeschäft	61.134,04	64.300,00	-3.165,96
2242	Zinsen und sonstige Aufwendungen aus derivativen Finanzinstrumenten ohne Grundgeschäft	0,00	0,00	0,00
2243	Gewinnentnahmen von Unternehmungen und marktbestimmten Betrieben der Gebietskörperschaft (innerhalb der Gebietskörperschaft)	0,00	0,00	0,00
2244	Sonstiger Finanzaufwand	0,00	0,00	0,00
2245	Nicht finanzierungswirksamer Finanzaufwand	0,00	0,00	0,00
<b>22</b>	<b>Summe Aufwendungen</b>	<b>29.752.250,44</b>	<b>29.854.200,00</b>	<b>-101.949,56</b>
<b>SA0</b>	<b>Saldo (0) Nettoergebnis (21 - 22)</b>	<b>-16.832.283,75</b>	<b>-16.769.000,00</b>	<b>-63.283,75</b>
<b>230</b>	<b>Entnahmen von Haushaltsrücklagen</b>	<b>1.227.009,77</b>	<b>200.000,00</b>	<b>1.027.009,77</b>
2301	Entnahmen von Haushaltsrücklagen	1.227.009,77	200.000,00	1.027.009,77
<b>240</b>	<b>Zuweisung an Haushaltsrücklagen</b>	<b>924.700,50</b>	<b>0,00</b>	<b>924.700,50</b>
2401	Zuweisung an Haushaltsrücklagen	924.700,50	0,00	924.700,50
<b>23</b>	<b>Summe Haushaltsrücklagen</b>	<b>302.309,27</b>	<b>200.000,00</b>	<b>102.309,27</b>
<b>SA00</b>	<b>Nettoergebnis nach Zuweisung und Entnahmen von Haushaltsrücklagen (Saldo 0 +/- SU23)</b>	<b>-16.529.974,48</b>	<b>-16.569.000,00</b>	<b>39.025,52</b>



## Finanzwirtschaft (Gruppe 9)

MVAG	Mittelverwendungs- und aufbringungsgruppen (1. und 2. Ebene)	RA 2023	VA 2023	RA - VA
<b>211</b>	<b>Erträge aus der operativen Verwaltungstätigkeit</b>	<b>105.519.635,50</b>	<b>102.912.200,00</b>	<b>2.607.435,50</b>
2111	Erträge aus eigenen Abgaben	32.709.476,00	32.024.000,00	685.476,00
2112	Erträge aus Ertragsanteilen	71.396.849,58	69.503.000,00	1.893.849,58
2113	Erträge aus Gebühren	0,00	0,00	0,00
2114	Erträge aus Leistungen	1.349.572,19	1.340.500,00	9.072,19
2115	Erträge aus Besitz und wirtschaftlicher Tätigkeit	0,00	0,00	0,00
2116	Erträge aus Veräußerung und sonstige Erträge	17.829,47	1.200,00	16.629,47
2117	Nicht finanzierungswirksame operative Erträge	45.908,26	43.500,00	2.408,26
<b>212</b>	<b>Erträge aus Transfers</b>	<b>4.105.863,40</b>	<b>1.845.800,00</b>	<b>2.260.063,40</b>
2121	Transferertrag von Trägern des öffentlichen Rechts	4.105.863,40	1.845.800,00	2.260.063,40
2122	Transferertrag von Beteiligungen	0,00	0,00	0,00
2123	Transferertrag von Unternehmen (mit Finanzunternehmen)	0,00	0,00	0,00
2124	Transferertrag von Haushalten und Organisationen ohne Erwerbscharakter	0,00	0,00	0,00
2125	Transferertrag vom Ausland	0,00	0,00	0,00
2126	Investitions- und Tilgungszuschüsse zwischen Unternehmungen und Betrieben der Gebietskörperschaft und der Gebietskörperschaft	0,00	0,00	0,00
2127	Nicht finanzierungswirksamer Transferertrag	0,00	0,00	0,00
<b>213</b>	<b>Finanzerträge</b>	<b>1.669.906,87</b>	<b>640.000,00</b>	<b>1.029.906,87</b>
2131	Erträge aus Zinsen	1.142.921,87	120.000,00	1.022.921,87
2132	Erträge aus Zinsen aus derivativen Finanzinstrumenten ohne Grundgeschäft	0,00	0,00	0,00
2133	Erträge aus Gewinnentnahmen von marktbestimmten Betrieben	0,00	0,00	0,00
2134	Sonstige Finanzerträge	0,00	0,00	0,00
2135	Erträge aus Dividenden/Gewinnausschüttungen	520.000,00	520.000,00	0,00
2136	Sonstige nicht finanzierungswirksame Finanzerträge	6.985,00	0,00	6.985,00
<b>21</b>	<b>Summe Erträge</b>	<b>111.295.405,77</b>	<b>105.398.000,00</b>	<b>5.897.405,77</b>
<b>221</b>	<b>Personalaufwand</b>	<b>1.035.113,56</b>	<b>1.017.700,00</b>	<b>17.413,56</b>
2211	Personalaufwand (Bezüge, Nebengeb., Mehrleistungen)	806.715,37	804.800,00	1.915,37
2212	Gesetzlicher und freiwilliger Sozialaufwand	179.113,49	180.800,00	-1.686,51
2213	Sonstiger Personalaufwand	4.944,68	4.000,00	944,68
2214	Nicht finanzierungswirksamer Personalaufwand	44.340,02	28.100,00	16.240,02
<b>222</b>	<b>Sachaufwand (ohne Transferaufwand)</b>	<b>2.150.886,31</b>	<b>2.156.000,00</b>	<b>-5.113,69</b>
2221	Gebrauchs- und Verbrauchsgüter, Handelswaren	5.126,82	4.400,00	726,82
2222	Verwaltungs- und Betriebsaufwand	72.430,80	237.400,00	-164.969,20
2223	Leasing- und Mietaufwand	803,52	800,00	3,52
2224	Instandhaltung	0,00	0,00	0,00
2225	Sonstiger Sachaufwand	2.071.613,74	1.912.400,00	159.213,74
2226	Nicht finanzierungswirksamer Sachaufwand	911,43	1.000,00	-88,57

## Finanzwirtschaft (Gruppe 9)

MVAG	Mittelverwendungs- und aufbringungsgruppen (1. und 2. Ebene)	RA 2023	VA 2023	RA - VA
<b>223</b>	<b>Transferaufwand (laufende Transfers und Kapitaltransfers)</b>	<b>0,00</b>	<b>0,00</b>	<b>0,00</b>
2231	Transferaufwand an Träger des öffentlichen Rechts	0,00	0,00	0,00
2232	Transferaufwand an Beteiligungen	0,00	0,00	0,00
2233	Transferaufwand an Unternehmen (mit Finanzunternehmen)	0,00	0,00	0,00
2234	Transferaufwand an Haushalte und Organisationen ohne Erwerbscharakter	0,00	0,00	0,00
2235	Transferaufwand an das Ausland	0,00	0,00	0,00
2236	Investitions- und Tilgungszuschüsse zwischen Unternehmungen und Betrieben der Gebietskörperschaft und der Gebietskörperschaft	0,00	0,00	0,00
2237	Nicht finanzierungswirksamer Transferaufwand	0,00	0,00	0,00
<b>224</b>	<b>Finanzaufwand</b>	<b>2.896.533,66</b>	<b>876.600,00</b>	<b>2.019.933,66</b>
2241	Zinsen aus Finanzschulden, Finanzierungsleasing, Forderungskauf und derivativen Finanzinstrumenten mit Grundgeschäft	746.549,58	746.600,00	-50,42
2242	Zinsen und sonstige Aufwendungen aus derivativen Finanzinstrumenten ohne Grundgeschäft	0,00	0,00	0,00
2243	Gewinnentnahmen von Unternehmungen und marktbestimmten Betrieben der Gebietskörperschaft (innerhalb der Gebietskörperschaft)	0,00	0,00	0,00
2244	Sonstiger Finanzaufwand	102.161,08	130.000,00	-27.838,92
2245	Nicht finanzierungswirksamer Finanzaufwand	2.047.823,00	0,00	2.047.823,00
<b>22</b>	<b>Summe Aufwendungen</b>	<b>6.082.533,53</b>	<b>4.050.300,00</b>	<b>2.032.233,53</b>
<b>SA0</b>	<b>Saldo (0) Nettoergebnis (21 - 22)</b>	<b>105.212.872,24</b>	<b>101.347.700,00</b>	<b>3.865.172,24</b>
<b>230</b>	<b>Entnahmen von Haushaltsrücklagen</b>	<b>36.600,00</b>	<b>0,00</b>	<b>36.600,00</b>
2301	Entnahmen von Haushaltsrücklagen	36.600,00	0,00	36.600,00
<b>240</b>	<b>Zuweisung an Haushaltsrücklagen</b>	<b>18.714.696,42</b>	<b>0,00</b>	<b>18.714.696,42</b>
2401	Zuweisung an Haushaltsrücklagen	18.714.696,42	0,00	18.714.696,42
<b>23</b>	<b>Summe Haushaltsrücklagen</b>	<b>-18.678.096,42</b>	<b>0,00</b>	<b>-18.678.096,42</b>
<b>SA00</b>	<b>Nettoergebnis nach Zuweisung und Entnahmen von Haushaltsrücklagen (Saldo 0 +/- SU23)</b>	<b>86.534.775,82</b>	<b>101.347.700,00</b>	<b>-14.812.924,18</b>

Finanzierungshaushalt Gesamt 1. Ebene (Anlage 1b)  
- interne Vergütungen enthalten



MVAG	Mittelverwendungs- und aufbringungsgruppen (1. Ebene)	RA 2023	VA 2023	RA - VA
<b>OPERATIVE GEBARUNG</b>				
311	Einzahlungen aus der operativen Verwaltungstätigkeit	169.008.319,96	165.497.800,00	3.510.519,96
312	Einzahlungen aus Transfers (ohne Kapitaltransfers)	10.408.125,95	6.419.000,00	3.989.125,95
313	Einzahlungen aus Finanzerträgen	1.653.726,37	640.600,00	1.013.126,37
<b>31</b>	<b>Summe Einzahlungen operative Gebarung</b>	<b>181.070.172,28</b>	<b>172.557.400,00</b>	<b>8.512.772,28</b>
321	Auszahlungen aus Personalaufwand	43.704.731,80	46.006.500,00	-2.301.768,20
322	Auszahlungen aus Sachaufwand (ohne Transferaufwand)	57.770.995,33	61.509.600,00	-3.738.604,67
323	Auszahlungen aus Transfers (ohne Kapitaltransfers)	55.470.794,16	55.432.100,00	38.694,16
324	Auszahlungen aus Finanzaufwand	2.221.162,41	2.639.000,00	-417.837,59
<b>32</b>	<b>Summe Auszahlungen operative Gebarung</b>	<b>159.167.683,70</b>	<b>165.587.200,00</b>	<b>-6.419.516,30</b>
<b>SA1</b>	<b>Saldo (1) Geldfluss aus der Operativen Gebarung (31 – 32)</b>	<b>21.902.488,58</b>	<b>6.970.200,00</b>	<b>14.932.288,58</b>
<b>INVESTIVE GEBARUNG</b>				
331	Einzahlungen aus der Investitionstätigkeit	7.775,00	116.300,00	-108.525,00
332	Einzahlungen aus der Rückzahlung von Darlehen sowie gewährten Vorschüssen	0,00	0,00	0,00
333	Einzahlungen aus Kapitaltransfers	660.000,00	3.684.900,00	-3.024.900,00
<b>33</b>	<b>Summe Einzahlungen investive Gebarung</b>	<b>667.775,00</b>	<b>3.801.200,00</b>	<b>-3.133.425,00</b>
341	Auszahlungen aus der Investitionstätigkeit	12.259.744,02	35.160.400,00	-22.900.655,98
342	Auszahlungen von gewährten Darlehen sowie gewährten Vorschüssen	0,00	0,00	0,00
343	Auszahlungen aus Kapitaltransfers	2.952.574,45	4.353.000,00	-1.400.425,55
<b>34</b>	<b>Summe Auszahlungen investive Gebarung</b>	<b>15.212.318,47</b>	<b>39.513.400,00</b>	<b>-24.301.081,53</b>
<b>SA2</b>	<b>Saldo (2) Geldfluss aus der Investiven Gebarung (33 – 34)</b>	<b>-14.544.543,47</b>	<b>-35.712.200,00</b>	<b>21.167.656,53</b>
<b>SA3</b>	<b>Saldo (3) Nettofinanzierungssaldo (Saldo 1 + Saldo 2)</b>	<b>7.357.945,11</b>	<b>-28.742.000,00</b>	<b>36.099.945,11</b>

MVAG	Mittelverwendungs- und aufbringungsgruppen (1. Ebene)	RA 2023	VA 2023	RA - VA
<b>FINANZIERUNGSTÄTIGKEIT</b>				
351	Einzahlungen aus der Aufnahme von Finanzschulden	0,00	27.833.100,00	-27.833.100,00
353	Einzahlungen infolge eines Kapitaltausch bei derivativen Finanzinstrumenten mit Grundgeschäft	0,00	0,00	0,00
355	Einzahlungen aus dem Abgang von Finanzinstrumenten	0,00	0,00	0,00
<b>35</b>	<b>Summe Einzahlungen aus der Finanzierungstätigkeit</b>	<b>0,00</b>	<b>27.833.100,00</b>	<b>-27.833.100,00</b>
361	Auszahlungen aus der Tilgung von Finanzschulden	7.701.881,91	7.767.100,00	-65.218,09
363	Auszahlungen infolge eines Kapitaltausch bei derivativen Finanzinstrumenten mit Grundgeschäft	0,00	0,00	0,00
365	Auszahlungen für den Erwerb von Finanzinstrumenten	0,00	0,00	0,00
<b>36</b>	<b>Summe Auszahlungen aus der Finanzierungstätigkeit</b>	<b>7.701.881,91</b>	<b>7.767.100,00</b>	<b>-65.218,09</b>
<b>SA4</b>	<b>Saldo (4) Geldfluss aus der Finanzierungstätigkeit (35 – 36)</b>	<b>-7.701.881,91</b>	<b>20.066.000,00</b>	<b>-27.767.881,91</b>
<b>SA5</b>	<b>Saldo (5) Geldfluss aus der voranschlagswirksamen Gebarung (Saldo 3 + Saldo 4)</b>	<b>-343.936,80</b>	<b>-8.676.000,00</b>	<b>8.332.063,20</b>
411	Einzahlungen aus nicht voranschlagswirksamen Forderungen	264.812.774,35		
412	Einzahlungen aus nicht voranschlagswirksamen Verbindlichkeiten	27.455.204,53		
413	Einzahlungen aus der Aufnahme von zur Kassenstärkung eingegangenen Geldverbindlichkeiten (Barvorlagen)	0,00		
<b>41</b>	<b>Summe Einzahlungen aus der nicht voranschlagswirksamen Gebarung</b>	<b>292.267.978,88</b>		
421	Auszahlungen aus nicht voranschlagswirksamen Forderungen	266.578.519,57		
422	Auszahlungen aus nicht voranschlagswirksamen Verbindlichkeiten	26.903.798,40		
423	Auszahlungen zur Tilgung von zur Kassenstärkung eingegangenen Geldverbindlichkeiten (Barvorlagen)	0,00		
<b>42</b>	<b>Summe Auszahlungen aus der nicht voranschlagswirksamen Gebarung</b>	<b>293.482.317,97</b>		
<b>SA6</b>	<b>Geldfluss aus der nicht voranschlagswirksamen Gebarung</b>	<b>-1.214.339,09</b>		
<b>SA7</b>	<b>Veränderung an Liquiden Mitteln (Saldo 5 + Saldo 6)</b>	<b>-1.558.275,89</b>		
	Anfangsbestand liquide Mittel (115 zum 31.12.2022)	63.447.351,76		
	Endbestand liquide Mittel (115 zum 31.12.2023)	61.889.075,87		
	davon Zahlungsmittelreserven (1152 zum 31.12.2023)	44.563.949,57		

Finanzierungshaushalt Gesamt 1. Ebene (Anlage 1b)  
- bereinigt um interne Vergütungen





MVAG	Mittelverwendungs- und aufbringungsgruppen (1. Ebene)	RA 2023	VA 2023	RA - VA
<b>OPERATIVE GEBARUNG</b>				
311	Einzahlungen aus der operativen Verwaltungstätigkeit	164.761.805,25	161.037.300,00	3.724.505,25
312	Einzahlungen aus Transfers (ohne Kapitaltransfers)	10.408.125,95	6.419.000,00	3.989.125,95
313	Einzahlungen aus Finanzerträgen	1.653.726,37	640.600,00	1.013.126,37
<b>31</b>	<b>Summe Einzahlungen operative Gebarung</b>	<b>176.823.657,57</b>	<b>168.096.900,00</b>	<b>8.726.757,57</b>
321	Auszahlungen aus Personalaufwand	43.704.731,80	46.006.500,00	-2.301.768,20
322	Auszahlungen aus Sachaufwand (ohne Transferaufwand)	54.195.313,65	57.908.700,00	-3.713.386,35
323	Auszahlungen aus Transfers (ohne Kapitaltransfers)	55.470.794,16	55.432.100,00	38.694,16
324	Auszahlungen aus Finanzaufwand	2.221.162,41	2.639.000,00	-417.837,59
<b>32</b>	<b>Summe Auszahlungen operative Gebarung</b>	<b>155.592.002,02</b>	<b>161.986.300,00</b>	<b>-6.394.297,98</b>
<b>SA1</b>	<b>Saldo (1) Geldfluss aus der Operativen Gebarung (31 – 32)</b>	<b>21.231.655,55</b>	<b>6.110.600,00</b>	<b>15.121.055,55</b>
<b>INVESTIVE GEBARUNG</b>				
331	Einzahlungen aus der Investitionstätigkeit	7.775,00	116.300,00	-108.525,00
332	Einzahlungen aus der Rückzahlung von Darlehen sowie gewährten Vorschüssen	0,00	0,00	0,00
333	Einzahlungen aus Kapitaltransfers	660.000,00	3.684.900,00	-3.024.900,00
<b>33</b>	<b>Summe Einzahlungen investive Gebarung</b>	<b>667.775,00</b>	<b>3.801.200,00</b>	<b>-3.133.425,00</b>
341	Auszahlungen aus der Investitionstätigkeit	11.608.526,42	34.330.400,00	-22.721.873,58
342	Auszahlungen von gewährten Darlehen sowie gewährten Vorschüssen	0,00	0,00	0,00
343	Auszahlungen aus Kapitaltransfers	2.952.574,45	4.353.000,00	-1.400.425,55
<b>34</b>	<b>Summe Auszahlungen investive Gebarung</b>	<b>14.561.100,87</b>	<b>38.683.400,00</b>	<b>-24.122.299,13</b>
<b>SA2</b>	<b>Saldo (2) Geldfluss aus der Investiven Gebarung (33 – 34)</b>	<b>-13.893.325,87</b>	<b>-34.882.200,00</b>	<b>20.988.874,13</b>
<b>SA3</b>	<b>Saldo (3) Nettofinanzierungssaldo (Saldo 1 + Saldo 2)</b>	<b>7.338.329,68</b>	<b>-28.771.600,00</b>	<b>36.109.929,68</b>

MVAG	Mittelverwendungs- und aufbringungsgruppen (1. Ebene)	RA 2023	VA 2023	RA - VA
<b>FINANZIERUNGSTÄTIGKEIT</b>				
351	Einzahlungen aus der Aufnahme von Finanzschulden	0,00	27.833.100,00	-27.833.100,00
353	Einzahlungen infolge eines Kapitaltausch bei derivativen Finanzinstrumenten mit Grundgeschäft	0,00	0,00	0,00
355	Einzahlungen aus dem Abgang von Finanzinstrumenten	0,00	0,00	0,00
<b>35</b>	<b>Summe Einzahlungen aus der Finanzierungstätigkeit</b>	<b>0,00</b>	<b>27.833.100,00</b>	<b>-27.833.100,00</b>
361	Auszahlungen aus der Tilgung von Finanzschulden	7.701.881,91	7.767.100,00	-65.218,09
363	Auszahlungen infolge eines Kapitaltausch bei derivativen Finanzinstrumenten mit Grundgeschäft	0,00	0,00	0,00
365	Auszahlungen für den Erwerb von Finanzinstrumenten	0,00	0,00	0,00
<b>36</b>	<b>Summe Auszahlungen aus der Finanzierungstätigkeit</b>	<b>7.701.881,91</b>	<b>7.767.100,00</b>	<b>-65.218,09</b>
<b>SA4</b>	<b>Saldo (4) Geldfluss aus der Finanzierungstätigkeit (35 – 36)</b>	<b>-7.701.881,91</b>	<b>20.066.000,00</b>	<b>-27.767.881,91</b>
<b>SA5</b>	<b>Saldo (5) Geldfluss aus der voranschlagswirksamen Gebarung (Saldo 3 + Saldo 4)</b>	<b>-363.552,23</b>	<b>-8.705.600,00</b>	<b>8.342.047,77</b>
411	Einzahlungen aus nicht voranschlagswirksamen Forderungen	264.812.774,35		
412	Einzahlungen aus nicht voranschlagswirksamen Verbindlichkeiten	27.455.204,53		
413	Einzahlungen aus der Aufnahme von zur Kassenstärkung eingegangenen Geldverbindlichkeiten (Barvorlagen)	0,00		
<b>41</b>	<b>Summe Einzahlungen aus der nicht voranschlagswirksamen Gebarung</b>	<b>292.267.978,88</b>		
421	Auszahlungen aus nicht voranschlagswirksamen Forderungen	266.578.519,57		
422	Auszahlungen aus nicht voranschlagswirksamen Verbindlichkeiten	26.903.798,40		
423	Auszahlungen zur Tilgung von zur Kassenstärkung eingegangenen Geldverbindlichkeiten (Barvorlagen)	0,00		
<b>42</b>	<b>Summe Auszahlungen aus der nicht voranschlagswirksamen Gebarung</b>	<b>293.482.317,97</b>		
<b>SA6</b>	<b>Geldfluss aus der nicht voranschlagswirksamen Gebarung</b>	<b>-1.214.339,09</b>		
<b>SA7</b>	<b>Veränderung an Liquiden Mitteln (Saldo 5 + Saldo 6)</b>	<b>-1.577.891,32</b>		
	Anfangsbestand liquide Mittel (115 zum 31.12.2022)	63.447.351,76		
	Endbestand liquide Mittel (115 zum 31.12.2023)	61.889.075,87		
	davon Zahlungsmittelreserven (1152 zum 31.12.2023)	44.563.949,57		

Finanzierungshaushalt Gesamt 1. und 2. Ebene (Anlage 1b)  
- interne Vergütungen enthalten



MVAG	Mittelverwendungs- und aufbringungsgruppen (1. und 2. Ebene)	RA 2023	VA 2023	RA - VA
<b>311</b>	<b>Einzahlungen aus der operativen Verwaltungstätigkeit</b>	<b>169.008.319,96</b>	<b>165.497.800,00</b>	<b>3.510.519,96</b>
3111	Einzahlungen aus eigenen Abgaben	34.949.688,02	32.924.000,00	2.025.688,02
3112	Einzahlungen aus Ertragsanteilen	71.396.849,58	69.503.000,00	1.893.849,58
3113	Einzahlungen aus Gebühren	30.849.398,68	29.706.000,00	1.143.398,68
3114	Einzahlungen aus Leistungen	16.761.487,72	16.373.600,00	387.887,72
3115	Einzahlungen aus Besitz und wirtschaftlicher Tätigkeit	5.432.607,33	5.884.000,00	-451.392,67
3116	Einzahlungen aus Veräußerung von geringwertigen Wirtschaftsgütern (GWG) und sonstige Einzahlungen	9.618.288,63	11.107.200,00	-1.488.911,37
<b>312</b>	<b>Einzahlungen aus Transfers (ohne Kapitaltransfers)</b>	<b>10.408.125,95</b>	<b>6.419.000,00</b>	<b>3.989.125,95</b>
3121	Transferzahlungen von Trägern des öffentlichen Rechts	9.111.433,23	4.746.600,00	4.364.833,23
3122	Transferzahlungen von Beteiligungen	0,00	0,00	0,00
3123	Transferzahlungen von Unternehmen (inkl. Finanzunternehmen)	26.893,95	100,00	26.793,95
3124	Transferzahlungen von Haushalte und Organisationen ohne Erwerbscharakter	1.269.798,77	1.672.300,00	-402.501,23
3125	Transferzahlungen vom Ausland	0,00	0,00	0,00
3126	Investitions- und Tilgungszuschüsse zwischen Unternehmungen und Betrieben der Gebietskörperschaft und der Gebietskörperschaft	0,00	0,00	0,00
<b>313</b>	<b>Einzahlungen aus Finanzerträgen</b>	<b>1.653.726,37</b>	<b>640.600,00</b>	<b>1.013.126,37</b>
3131	Einzahlungen aus Zinserträgen	1.133.726,37	120.600,00	1.013.126,37
3133	Einzahlungen aus Gewinnentnahmen von marktbestimmten Betrieben	0,00	0,00	0,00
3134	Sonstige Einzahlungen aus Finanzerträgen	0,00	0,00	0,00
3135	Einzahlungen aus Dividenden/Gewinnausschüttungen	520.000,00	520.000,00	0,00
<b>31</b>	<b>Summe Einzahlungen operative Gebarung</b>	<b>181.070.172,28</b>	<b>172.557.400,00</b>	<b>8.512.772,28</b>
<b>321</b>	<b>Auszahlungen aus Personalaufwand</b>	<b>43.704.731,80</b>	<b>46.006.500,00</b>	<b>-2.301.768,20</b>
3211	Auszahlungen für Personalaufwand Bezüge, Nebengebühren, und Mehrleistungsvergütungen)	34.700.071,42	36.512.500,00	-1.812.428,58
3212	Auszahlungen für gesetzliche und freiwillige Sozialaufwendungen	8.783.153,98	9.178.100,00	-394.946,02
3213	Auszahlungen aus sonstigem Personalaufwand	221.506,40	315.900,00	-94.393,60
<b>322</b>	<b>Auszahlungen aus Sachaufwand (ohne Transferaufwand)</b>	<b>57.770.995,33</b>	<b>61.509.600,00</b>	<b>-3.738.604,67</b>
3221	Auszahlungen für Gebrauchs- und Verbrauchsgüter, Handelswaren	3.215.648,47	3.221.100,00	-5.451,53
3222	Auszahlungen für Verwaltungs- und Betriebsaufwand	5.586.455,13	6.651.000,00	-1.064.544,87
3223	Auszahlungen für Leasing- und Mietaufwand	10.536.653,58	10.362.600,00	174.053,58
3224	Auszahlungen für Instandhaltung	4.351.068,48	5.558.800,00	-1.207.731,52
3225	Sonstige Auszahlungen aus Sachaufwand	34.081.169,67	35.716.100,00	-1.634.930,33
<b>323</b>	<b>Auszahlungen aus Transfers (ohne Kapitaltransfers)</b>	<b>55.470.794,16</b>	<b>55.432.100,00</b>	<b>38.694,16</b>
3231	Transferzahlungen an Träger des öffentlichen Rechts	37.620.075,98	37.413.900,00	206.175,98
3232	Transferzahlungen an Beteiligungen	0,00	0,00	0,00
3233	Transferzahlungen an Unternehmen (inkl. Finanzunternehmen)	8.181.471,62	7.408.100,00	773.371,62
3234	Transferzahlungen an Haushalte und Organisationen ohne Erwerbscharakter	9.669.246,56	10.610.100,00	-940.853,44

MVAG	Mittelverwendungs- und aufbringungsgruppen (1. und 2. Ebene)	RA 2023	VA 2023	RA - VA
3235	Transferzahlungen an das Ausland	0,00	0,00	0,00
3236	Investitions- und Tilgungszuschüsse zwischen Unternehmungen und Betrieben der Gebietskörperschaft und der Gebietskörperschaft	0,00	0,00	0,00
<b>324</b>	<b>Auszahlungen aus Finanzaufwand</b>	<b>2.221.162,41</b>	<b>2.639.000,00</b>	<b>-417.837,59</b>
3241	Auszahlungen für Zinsaufwand, für Finanzierungsleasing, für Forderungskauf, für Finanzschulden und derivative Finanzinstrumente m	2.119.056,24	2.508.700,00	-389.643,76
3242	Auszahlungen für Zinsen aus derivativen Finanzinstrumenten ohne Grundgeschäft	0,00	0,00	0,00
3243	Auszahlung aus Gewinnentnahmen von marktbestimmten Betrieben	0,00	0,00	0,00
3244	Sonstige Auszahlungen aus Finanzaufwendungen	102.106,17	130.300,00	-28.193,83
<b>32</b>	<b>Summe Auszahlungen operative Gebarung</b>	<b>159.167.683,70</b>	<b>165.587.200,00</b>	<b>-6.419.516,30</b>
<b>SA1</b>	<b>Saldo (1) Geldfluss aus der Operativen Gebarung (31 – 32)</b>	<b>21.902.488,58</b>	<b>6.970.200,00</b>	<b>14.932.288,58</b>
<b>331</b>	<b>Einzahlungen aus der Investitionstätigkeit</b>	<b>7.775,00</b>	<b>116.300,00</b>	<b>-108.525,00</b>
3311	Einzahlungen aus der Veräußerung von immateriellem Vermögen	0,00	0,00	0,00
3312	Einzahlungen aus der Veräußerung von Grundstücken und Grundstückseinrichtungen	0,00	110.000,00	-110.000,00
3313	Einzahlungen aus der Veräußerung von Gebäuden und Bauten	0,00	0,00	0,00
3314	Einzahlungen aus der Veräußerung von technischen Anlagen, Fahrzeuge und Maschinen	7.775,00	6.300,00	1.475,00
3315	Einzahlungen aus der Veräußerung von Amts-, Betriebs- und Geschäftsausstattung	0,00	0,00	0,00
3316	Einzahlungen aus der Veräußerung von Kulturgütern	0,00	0,00	0,00
3317	Einzahlungen aus der Veräußerung von Beteiligungen	0,00	0,00	0,00
<b>332</b>	<b>Einzahlungen aus der Rückzahlung von Darlehen sowie gewährten Vorschüssen</b>	<b>0,00</b>	<b>0,00</b>	<b>0,00</b>
3321	Einzahlungen aus Darlehen an Träger des öffentlichen Rechts	0,00	0,00	0,00
3322	Einzahlungen aus Darlehen an Beteiligungen	0,00	0,00	0,00
3323	Einzahlungen aus Darlehen an Unternehmen und Haushalte	0,00	0,00	0,00
3325	Einzahlungen aus Vorschüssen und Anzahlungen	0,00	0,00	0,00
<b>333</b>	<b>Einzahlungen aus Kapitaltransfers</b>	<b>660.000,00</b>	<b>3.684.900,00</b>	<b>-3.024.900,00</b>
3331	Kapitaltransferzahlungen von Trägern des öffentlichen Rechts	660.000,00	3.684.900,00	-3.024.900,00
3332	Kapitaltransferzahlungen von Beteiligungen	0,00	0,00	0,00
3333	Kapitaltransferzahlungen von Unternehmen	0,00	0,00	0,00
3334	Kapitaltransferzahlungen von Haushalten und Organisationen ohne Erwerbscharakter	0,00	0,00	0,00
3335	Kapitaltransferzahlungen vom Ausland	0,00	0,00	0,00
<b>33</b>	<b>Summe Einzahlungen investive Gebarung</b>	<b>667.775,00</b>	<b>3.801.200,00</b>	<b>-3.133.425,00</b>
<b>341</b>	<b>Auszahlungen aus der Investitionstätigkeit</b>	<b>12.259.744,02</b>	<b>35.160.400,00</b>	<b>-22.900.655,98</b>
3411	Auszahlungen für den Erwerb von immateriellem Vermögen	312.856,43	102.700,00	210.156,43
3412	Auszahlungen für den Erwerb von Grundstücken und Grundstückseinrichtungen	4.847.334,28	14.773.600,00	-9.926.265,72
3413	Auszahlungen für den Erwerb von Gebäuden und Bauten	5.852.771,33	17.507.400,00	-11.654.628,67
3414	Auszahlungen für den Erwerb von technischen Anlagen, Fahrzeuge und Maschinen	204.144,78	1.066.300,00	-862.155,22

MVAG	Mittelverwendungs- und aufbringungsgruppen (1. und 2. Ebene)	RA 2023	VA 2023	RA - VA
3415	Auszahlungen für den Erwerb von Amts-, Betriebs- und Geschäftsausstattung	1.042.637,20	1.706.900,00	-664.262,80
3416	Auszahlungen für den Erwerb von Kulturgütern	0,00	3.500,00	-3.500,00
3417	Auszahlungen für den Erwerb von Beteiligungen	0,00	0,00	0,00
<b>342</b>	<b>Auszahlungen von gewährten Darlehen sowie gewährten Vorschüssen</b>	<b>0,00</b>	<b>0,00</b>	<b>0,00</b>
3421	Auszahlung von Darlehen an Träger des öffentlichen Rechts	0,00	0,00	0,00
3422	Auszahlung von Darlehen an Beteiligungen	0,00	0,00	0,00
3423	Auszahlung von Darlehen an Unternehmen und Haushalte	0,00	0,00	0,00
3425	Auszahlungen von Vorschüssen und Anzahlungen	0,00	0,00	0,00
<b>343</b>	<b>Auszahlungen aus Kapitaltransfers</b>	<b>2.952.574,45</b>	<b>4.353.000,00</b>	<b>-1.400.425,55</b>
3431	Kapitaltransferzahlungen an Träger des öffentlichen Rechts	17.709,86	1.175.000,00	-1.157.290,14
3432	Kapitaltransferzahlungen an Beteiligungen	0,00	0,00	0,00
3433	Kapitaltransferzahlungen an Unternehmen (Finanzunternehmen)	2.934.864,59	3.178.000,00	-243.135,41
3434	Kapitaltransferzahlungen an Haushalte und Organisationen ohne Erwerbscharakter	0,00	0,00	0,00
3435	Kapitaltransferzahlungen an das Ausland	0,00	0,00	0,00
<b>34</b>	<b>Summe Auszahlungen investive Gebarung</b>	<b>15.212.318,47</b>	<b>39.513.400,00</b>	<b>-24.301.081,53</b>
<b>SA2</b>	<b>Saldo (2) Geldfluss aus der Investiven Gebarung (33 – 34)</b>	<b>-14.544.543,47</b>	<b>-35.712.200,00</b>	<b>21.167.656,53</b>
<b>SA3</b>	<b>Saldo (3) Nettofinanzierungssaldo (Saldo 1 + Saldo 2)</b>	<b>7.357.945,11</b>	<b>-28.742.000,00</b>	<b>36.099.945,11</b>
<b>351</b>	<b>Einzahlungen aus der Aufnahme von Finanzschulden</b>	<b>0,00</b>	<b>27.833.100,00</b>	<b>-27.833.100,00</b>
3511	Einzahlungen aus empfangenen Darlehen von öffentlichen Körperschaften und Rechtsträgern	0,00	0,00	0,00
3512	Einzahlungen aus empfangenen Darlehen von Beteiligungen	0,00	0,00	0,00
3513	Einzahlungen aus empfangenen Darlehen von Unternehmen und privaten Haushalten	0,00	0,00	0,00
3514	Einzahlungen aus Finanzschulden (Finanzunternehmen)	0,00	27.833.100,00	-27.833.100,00
<b>353</b>	<b>Einzahlungen infolge eines Kapitaltausch bei derivativen Finanzinstrumenten mit Grundgeschäft</b>	<b>0,00</b>	<b>0,00</b>	<b>0,00</b>
3530	Einzahlungen infolge eines Kapitaltausch bei derivativen Finanzinstrumenten mit Grundgeschäft	0,00	0,00	0,00
<b>355</b>	<b>Einzahlungen aus dem Abgang von Finanzinstrumenten</b>	<b>0,00</b>	<b>0,00</b>	<b>0,00</b>
3550	Einzahlungen aus dem Abgang von Finanzinstrumenten	0,00	0,00	0,00
<b>35</b>	<b>Summe Einzahlungen aus der Finanzierungstätigkeit</b>	<b>0,00</b>	<b>27.833.100,00</b>	<b>-27.833.100,00</b>
<b>361</b>	<b>Auszahlungen aus der Tilgung von Finanzschulden</b>	<b>7.701.881,91</b>	<b>7.767.100,00</b>	<b>-65.218,09</b>
3611	Auszahlungen aus empfangenen Darlehen von öffentlichen Körperschaften und Rechtsträgern	0,00	0,00	0,00
3612	Auszahlungen aus empfangenen Darlehen von Beteiligungen	0,00	0,00	0,00
3613	Auszahlungen aus empfangenen Darlehen von Unternehmen und privaten Haushalten	0,00	0,00	0,00
3614	Auszahlungen aus Finanzschulden	7.701.881,91	7.767.100,00	-65.218,09

MVAG	Mittelverwendungs- und aufbringungsgruppen (1. und 2. Ebene)	RA 2023	VA 2023	RA - VA
3615	Auszahlung aus der Rückzahlung von Leasingverbindlichkeiten	0,00	0,00	0,00
<b>363</b>	<b>Auszahlungen infolge eines Kapitaltausch bei derivativen Finanzinstrumenten mit Grundgeschäft</b>	<b>0,00</b>	<b>0,00</b>	<b>0,00</b>
3630	Auszahlungen infolge eines Kapitaltausch bei derivativen Finanzinstrumenten mit Grundgeschäft	0,00	0,00	0,00
<b>365</b>	<b>Auszahlungen für den Erwerb von Finanzinstrumenten</b>	<b>0,00</b>	<b>0,00</b>	<b>0,00</b>
3650	Auszahlungen für den Erwerb von Finanzinstrumenten	0,00	0,00	0,00
<b>36</b>	<b>Summe Auszahlungen aus der Finanzierungstätigkeit</b>	<b>7.701.881,91</b>	<b>7.767.100,00</b>	<b>-65.218,09</b>
<b>SA4</b>	<b>Saldo (4) Geldfluss aus der Finanzierungstätigkeit (35 – 36)</b>	<b>-7.701.881,91</b>	<b>20.066.000,00</b>	<b>-27.767.881,91</b>
<b>SA5</b>	<b>Saldo (5) Geldfluss aus der voranschlagswirksamen Gebarung (Saldo 3 + Saldo 4)</b>	<b>-343.936,80</b>	<b>-8.676.000,00</b>	<b>8.332.063,20</b>
<b>411</b>	<b>Einzahlungen aus nicht voranschlagswirksamen Forderungen</b>	<b>264.812.774,35</b>		
4110	Einzahlungen aus nicht voranschlagswirksamen Forderungen	264.812.774,35		
<b>412</b>	<b>Einzahlungen aus nicht voranschlagswirksamen Verbindlichkeiten</b>	<b>27.455.204,53</b>		
4120	Einzahlungen aus nicht voranschlagswirksamen Verbindlichkeiten	27.455.204,53		
<b>413</b>	<b>Einzahlungen aus der Aufnahme von zur Kassenstärkung eingegangenen Geldverbindlichkeiten (Barvorlagen)</b>	<b>0,00</b>		
4130	Einzahlungen aus der Aufnahme von zur Kassenstärkung eingegangenen Geldverbindlichkeiten (Barvorlagen)	0,00		
<b>41</b>	<b>Summe Einzahlungen aus der nicht voranschlagswirksamen Gebarung</b>	<b>292.267.978,88</b>		
<b>421</b>	<b>Auszahlungen aus nicht voranschlagswirksamen Forderungen</b>	<b>266.578.519,57</b>		
4210	Auszahlungen aus nicht voranschlagswirksamen Forderungen	266.578.519,57		
<b>422</b>	<b>Auszahlungen aus nicht voranschlagswirksamen Verbindlichkeiten</b>	<b>26.903.798,40</b>		
4220	Auszahlungen aus nicht voranschlagswirksamen Verbindlichkeiten	26.903.798,40		
<b>423</b>	<b>Auszahlungen zur Tilgung von zur Kassenstärkung eingegangenen Geldverbindlichkeiten (Barvorlagen)</b>	<b>0,00</b>		
4230	Auszahlungen zur Tilgung von zur Kassenstärkung eingegangenen Geldverbindlichkeiten (Barvorlagen)	0,00		
<b>42</b>	<b>Summe Auszahlungen aus der nicht voranschlagswirksamen Gebarung</b>	<b>293.482.317,97</b>		
<b>SA6</b>	<b>Geldfluss aus der nicht voranschlagswirksamen Gebarung</b>	<b>-1.214.339,09</b>		
<b>SA7</b>	<b>Veränderung an Liquiden Mitteln (Saldo 5 + Saldo 6)</b>	<b>-1.558.275,89</b>		
	Anfangsbestand liquide Mittel (115 zum 31.12.2022)	63.447.351,76		
	Endbestand liquide Mittel (115 zum 31.12.2023)	61.889.075,87		
	davon Zahlungsmittelreserven (1152 zum 31.12.2023)	44.563.949,57		



Finanzierungshaushalt Gesamt 1. und 2. Ebene (Anlage 1b)  
- bereinigt um interne Vergütungen



MVAG	Mittelverwendungs- und aufbringungsgruppen (1. und 2. Ebene)	RA 2023	VA 2023	RA - VA
<b>311</b>	<b>Einzahlungen aus der operativen Verwaltungstätigkeit</b>	<b>164.761.805,25</b>	<b>161.037.300,00</b>	<b>3.724.505,25</b>
3111	Einzahlungen aus eigenen Abgaben	34.949.688,02	32.924.000,00	2.025.688,02
3112	Einzahlungen aus Ertragsanteilen	71.396.849,58	69.503.000,00	1.893.849,58
3113	Einzahlungen aus Gebühren	30.849.398,68	29.706.000,00	1.143.398,68
3114	Einzahlungen aus Leistungen	12.517.473,10	11.913.100,00	604.373,10
3115	Einzahlungen aus Besitz und wirtschaftlicher Tätigkeit	5.430.107,33	5.884.000,00	-453.892,67
3116	Einzahlungen aus Veräußerung von geringwertigen Wirtschaftsgütern (GWG) und sonstige Einzahlungen	9.618.288,54	11.107.200,00	-1.488.911,46
<b>312</b>	<b>Einzahlungen aus Transfers (ohne Kapitaltransfers)</b>	<b>10.408.125,95</b>	<b>6.419.000,00</b>	<b>3.989.125,95</b>
3121	Transferzahlungen von Trägern des öffentlichen Rechts	9.111.433,23	4.746.600,00	4.364.833,23
3122	Transferzahlungen von Beteiligungen	0,00	0,00	0,00
3123	Transferzahlungen von Unternehmen (inkl. Finanzunternehmen)	26.893,95	100,00	26.793,95
3124	Transferzahlungen von Haushalte und Organisationen ohne Erwerbscharakter	1.269.798,77	1.672.300,00	-402.501,23
3125	Transferzahlungen vom Ausland	0,00	0,00	0,00
3126	Investitions- und Tilgungszuschüsse zwischen Unternehmungen und Betrieben der Gebietskörperschaft und der Gebietskörperschaft	0,00	0,00	0,00
<b>313</b>	<b>Einzahlungen aus Finanzerträgen</b>	<b>1.653.726,37</b>	<b>640.600,00</b>	<b>1.013.126,37</b>
3131	Einzahlungen aus Zinserträgen	1.133.726,37	120.600,00	1.013.126,37
3133	Einzahlungen aus Gewinnentnahmen von marktbestimmten Betrieben	0,00	0,00	0,00
3134	Sonstige Einzahlungen aus Finanzerträgen	0,00	0,00	0,00
3135	Einzahlungen aus Dividenden/Gewinnausschüttungen	520.000,00	520.000,00	0,00
<b>31</b>	<b>Summe Einzahlungen operative Gebarung</b>	<b>176.823.657,57</b>	<b>168.096.900,00</b>	<b>8.726.757,57</b>
<b>321</b>	<b>Auszahlungen aus Personalaufwand</b>	<b>43.704.731,80</b>	<b>46.006.500,00</b>	<b>-2.301.768,20</b>
3211	Auszahlungen für Personalaufwand Bezüge, Nebengebühren, und Mehrleistungsvergütungen)	34.700.071,42	36.512.500,00	-1.812.428,58
3212	Auszahlungen für gesetzliche und freiwillige Sozialaufwendungen	8.783.153,98	9.178.100,00	-394.946,02
3213	Auszahlungen aus sonstigem Personalaufwand	221.506,40	315.900,00	-94.393,60
<b>322</b>	<b>Auszahlungen aus Sachaufwand (ohne Transferaufwand)</b>	<b>54.195.313,65</b>	<b>57.908.700,00</b>	<b>-3.713.386,35</b>
3221	Auszahlungen für Gebrauchs- und Verbrauchsgüter, Handelswaren	2.935.733,52	2.934.900,00	833,52
3222	Auszahlungen für Verwaltungs- und Betriebsaufwand	4.799.545,47	6.027.300,00	-1.227.754,53
3223	Auszahlungen für Leasing- und Mietaufwand	10.534.153,58	10.362.600,00	171.553,58
3224	Auszahlungen für Instandhaltung	3.539.498,22	4.657.500,00	-1.118.001,78
3225	Sonstige Auszahlungen aus Sachaufwand	32.386.382,86	33.926.400,00	-1.540.017,14
<b>323</b>	<b>Auszahlungen aus Transfers (ohne Kapitaltransfers)</b>	<b>55.470.794,16</b>	<b>55.432.100,00</b>	<b>38.694,16</b>
3231	Transferzahlungen an Träger des öffentlichen Rechts	37.620.075,98	37.413.900,00	206.175,98
3232	Transferzahlungen an Beteiligungen	0,00	0,00	0,00
3233	Transferzahlungen an Unternehmen (inkl. Finanzunternehmen)	8.181.471,62	7.408.100,00	773.371,62
3234	Transferzahlungen an Haushalte und Organisationen ohne Erwerbscharakter	9.669.246,56	10.610.100,00	-940.853,44

MVAG	Mittelverwendungs- und aufbringungsgruppen (1. und 2. Ebene)	RA 2023	VA 2023	RA - VA
3235	Transferzahlungen an das Ausland	0,00	0,00	0,00
3236	Investitions- und Tilgungszuschüsse zwischen Unternehmungen und Betrieben der Gebietskörperschaft und der Gebietskörperschaft	0,00	0,00	0,00
<b>324</b>	<b>Auszahlungen aus Finanzaufwand</b>	<b>2.221.162,41</b>	<b>2.639.000,00</b>	<b>-417.837,59</b>
3241	Auszahlungen für Zinsaufwand, für Finanzierungsleasing, für Forderungskauf, für Finanzschulden und derivative Finanzinstrumente m	2.119.056,24	2.508.700,00	-389.643,76
3242	Auszahlungen für Zinsen aus derivativen Finanzinstrumenten ohne Grundgeschäft	0,00	0,00	0,00
3243	Auszahlung aus Gewinnentnahmen von marktbestimmten Betrieben	0,00	0,00	0,00
3244	Sonstige Auszahlungen aus Finanzaufwendungen	102.106,17	130.300,00	-28.193,83
<b>32</b>	<b>Summe Auszahlungen operative Gebarung</b>	<b>155.592.002,02</b>	<b>161.986.300,00</b>	<b>-6.394.297,98</b>
<b>SA1</b>	<b>Saldo (1) Geldfluss aus der Operativen Gebarung (31 – 32)</b>	<b>21.231.655,55</b>	<b>6.110.600,00</b>	<b>15.121.055,55</b>
<b>331</b>	<b>Einzahlungen aus der Investitionstätigkeit</b>	<b>7.775,00</b>	<b>116.300,00</b>	<b>-108.525,00</b>
3311	Einzahlungen aus der Veräußerung von immateriellem Vermögen	0,00	0,00	0,00
3312	Einzahlungen aus der Veräußerung von Grundstücken und Grundstückeinrichtungen	0,00	110.000,00	-110.000,00
3313	Einzahlungen aus der Veräußerung von Gebäuden und Bauten	0,00	0,00	0,00
3314	Einzahlungen aus der Veräußerung von technischen Anlagen, Fahrzeuge und Maschinen	7.775,00	6.300,00	1.475,00
3315	Einzahlungen aus der Veräußerung von Amts-, Betriebs- und Geschäftsausstattung	0,00	0,00	0,00
3316	Einzahlungen aus der Veräußerung von Kulturgütern	0,00	0,00	0,00
3317	Einzahlungen aus der Veräußerung von Beteiligungen	0,00	0,00	0,00
<b>332</b>	<b>Einzahlungen aus der Rückzahlung von Darlehen sowie gewährten Vorschüssen</b>	<b>0,00</b>	<b>0,00</b>	<b>0,00</b>
3321	Einzahlungen aus Darlehen an Träger des öffentlichen Rechts	0,00	0,00	0,00
3322	Einzahlungen aus Darlehen an Beteiligungen	0,00	0,00	0,00
3323	Einzahlungen aus Darlehen an Unternehmen und Haushalte	0,00	0,00	0,00
3325	Einzahlungen aus Vorschüssen und Anzahlungen	0,00	0,00	0,00
<b>333</b>	<b>Einzahlungen aus Kapitaltransfers</b>	<b>660.000,00</b>	<b>3.684.900,00</b>	<b>-3.024.900,00</b>
3331	Kapitaltransferzahlungen von Trägern des öffentlichen Rechts	660.000,00	3.684.900,00	-3.024.900,00
3332	Kapitaltransferzahlungen von Beteiligungen	0,00	0,00	0,00
3333	Kapitaltransferzahlungen von Unternehmen	0,00	0,00	0,00
3334	Kapitaltransferzahlungen von Haushalten und Organisationen ohne Erwerbscharakter	0,00	0,00	0,00
3335	Kapitaltransferzahlungen vom Ausland	0,00	0,00	0,00
<b>33</b>	<b>Summe Einzahlungen investive Gebarung</b>	<b>667.775,00</b>	<b>3.801.200,00</b>	<b>-3.133.425,00</b>
<b>341</b>	<b>Auszahlungen aus der Investitionstätigkeit</b>	<b>11.608.526,42</b>	<b>34.330.400,00</b>	<b>-22.721.873,58</b>
3411	Auszahlungen für den Erwerb von immateriellem Vermögen	312.856,43	102.700,00	210.156,43
3412	Auszahlungen für den Erwerb von Grundstücken und Grundstückseinrichtungen	4.523.842,12	14.173.600,00	-9.649.757,88
3413	Auszahlungen für den Erwerb von Gebäuden und Bauten	5.525.045,89	17.277.400,00	-11.752.354,11
3414	Auszahlungen für den Erwerb von technischen Anlagen, Fahrzeuge und Maschinen	204.144,78	1.066.300,00	-862.155,22

MVAG	Mittelverwendungs- und aufbringungsgruppen (1. und 2. Ebene)	RA 2023	VA 2023	RA - VA
3415	Auszahlungen für den Erwerb von Amts-, Betriebs- und Geschäftsausstattung	1.042.637,20	1.706.900,00	-664.262,80
3416	Auszahlungen für den Erwerb von Kulturgütern	0,00	3.500,00	-3.500,00
3417	Auszahlungen für den Erwerb von Beteiligungen	0,00	0,00	0,00
<b>342</b>	<b>Auszahlungen von gewährten Darlehen sowie gewährten Vorschüssen</b>	<b>0,00</b>	<b>0,00</b>	<b>0,00</b>
3421	Auszahlung von Darlehen an Träger des öffentlichen Rechts	0,00	0,00	0,00
3422	Auszahlung von Darlehen an Beteiligungen	0,00	0,00	0,00
3423	Auszahlung von Darlehen an Unternehmen und Haushalte	0,00	0,00	0,00
3425	Auszahlungen von Vorschüssen und Anzahlungen	0,00	0,00	0,00
<b>343</b>	<b>Auszahlungen aus Kapitaltransfers</b>	<b>2.952.574,45</b>	<b>4.353.000,00</b>	<b>-1.400.425,55</b>
3431	Kapitaltransferzahlungen an Träger des öffentlichen Rechts	17.709,86	1.175.000,00	-1.157.290,14
3432	Kapitaltransferzahlungen an Beteiligungen	0,00	0,00	0,00
3433	Kapitaltransferzahlungen an Unternehmen (Finanzunternehmen)	2.934.864,59	3.178.000,00	-243.135,41
3434	Kapitaltransferzahlungen an Haushalte und Organisationen ohne Erwerbscharakter	0,00	0,00	0,00
3435	Kapitaltransferzahlungen an das Ausland	0,00	0,00	0,00
<b>34</b>	<b>Summe Auszahlungen investive Gebarung</b>	<b>14.561.100,87</b>	<b>38.683.400,00</b>	<b>-24.122.299,13</b>
<b>SA2</b>	<b>Saldo (2) Geldfluss aus der Investiven Gebarung (33 – 34)</b>	<b>-13.893.325,87</b>	<b>-34.882.200,00</b>	<b>20.988.874,13</b>
<b>SA3</b>	<b>Saldo (3) Nettofinanzierungssaldo (Saldo 1 + Saldo 2)</b>	<b>7.338.329,68</b>	<b>-28.771.600,00</b>	<b>36.109.929,68</b>
<b>351</b>	<b>Einzahlungen aus der Aufnahme von Finanzschulden</b>	<b>0,00</b>	<b>27.833.100,00</b>	<b>-27.833.100,00</b>
3511	Einzahlungen aus empfangenen Darlehen von öffentlichen Körperschaften und Rechtsträgern	0,00	0,00	0,00
3512	Einzahlungen aus empfangenen Darlehen von Beteiligungen	0,00	0,00	0,00
3513	Einzahlungen aus empfangenen Darlehen von Unternehmen und privaten Haushalten	0,00	0,00	0,00
3514	Einzahlungen aus Finanzschulden (Finanzunternehmen)	0,00	27.833.100,00	-27.833.100,00
<b>353</b>	<b>Einzahlungen infolge eines Kapitaltausch bei derivativen Finanzinstrumenten mit Grundgeschäft</b>	<b>0,00</b>	<b>0,00</b>	<b>0,00</b>
3530	Einzahlungen infolge eines Kapitaltausch bei derivativen Finanzinstrumenten mit Grundgeschäft	0,00	0,00	0,00
<b>355</b>	<b>Einzahlungen aus dem Abgang von Finanzinstrumenten</b>	<b>0,00</b>	<b>0,00</b>	<b>0,00</b>
3550	Einzahlungen aus dem Abgang von Finanzinstrumenten	0,00	0,00	0,00
<b>35</b>	<b>Summe Einzahlungen aus der Finanzierungstätigkeit</b>	<b>0,00</b>	<b>27.833.100,00</b>	<b>-27.833.100,00</b>
<b>361</b>	<b>Auszahlungen aus der Tilgung von Finanzschulden</b>	<b>7.701.881,91</b>	<b>7.767.100,00</b>	<b>-65.218,09</b>
3611	Auszahlungen aus empfangenen Darlehen von öffentlichen Körperschaften und Rechtsträgern	0,00	0,00	0,00
3612	Auszahlungen aus empfangenen Darlehen von Beteiligungen	0,00	0,00	0,00
3613	Auszahlungen aus empfangenen Darlehen von Unternehmen und privaten Haushalten	0,00	0,00	0,00
3614	Auszahlungen aus Finanzschulden	7.701.881,91	7.767.100,00	-65.218,09

MVAG	Mittelverwendungs- und aufbringungsgruppen (1. und 2. Ebene)	RA 2023	VA 2023	RA - VA
3615	Auszahlung aus der Rückzahlung von Leasingverbindlichkeiten	0,00	0,00	0,00
<b>363</b>	<b>Auszahlungen infolge eines Kapitaltausch bei derivativen Finanzinstrumenten mit Grundgeschäft</b>	<b>0,00</b>	<b>0,00</b>	<b>0,00</b>
3630	Auszahlungen infolge eines Kapitaltausch bei derivativen Finanzinstrumenten mit Grundgeschäft	0,00	0,00	0,00
<b>365</b>	<b>Auszahlungen für den Erwerb von Finanzinstrumenten</b>	<b>0,00</b>	<b>0,00</b>	<b>0,00</b>
3650	Auszahlungen für den Erwerb von Finanzinstrumenten	0,00	0,00	0,00
<b>36</b>	<b>Summe Auszahlungen aus der Finanzierungstätigkeit</b>	<b>7.701.881,91</b>	<b>7.767.100,00</b>	<b>-65.218,09</b>
<b>SA4</b>	<b>Saldo (4) Geldfluss aus der Finanzierungstätigkeit (35 – 36)</b>	<b>-7.701.881,91</b>	<b>20.066.000,00</b>	<b>-27.767.881,91</b>
<b>SA5</b>	<b>Saldo (5) Geldfluss aus der voranschlagswirksamen Gebarung (Saldo 3 + Saldo 4)</b>	<b>-363.552,23</b>	<b>-8.705.600,00</b>	<b>8.342.047,77</b>
<b>411</b>	<b>Einzahlungen aus nicht voranschlagswirksamen Forderungen</b>	<b>264.812.774,35</b>		
4110	Einzahlungen aus nicht voranschlagswirksamen Forderungen	264.812.774,35		
<b>412</b>	<b>Einzahlungen aus nicht voranschlagswirksamen Verbindlichkeiten</b>	<b>27.455.204,53</b>		
4120	Einzahlungen aus nicht voranschlagswirksamen Verbindlichkeiten	27.455.204,53		
<b>413</b>	<b>Einzahlungen aus der Aufnahme von zur Kassenstärkung eingegangenen Geldverbindlichkeiten (Barvorlagen)</b>	<b>0,00</b>		
4130	Einzahlungen aus der Aufnahme von zur Kassenstärkung eingegangenen Geldverbindlichkeiten (Barvorlagen)	0,00		
<b>41</b>	<b>Summe Einzahlungen aus der nicht voranschlagswirksamen Gebarung</b>	<b>292.267.978,88</b>		
<b>421</b>	<b>Auszahlungen aus nicht voranschlagswirksamen Forderungen</b>	<b>266.578.519,57</b>		
4210	Auszahlungen aus nicht voranschlagswirksamen Forderungen	266.578.519,57		
<b>422</b>	<b>Auszahlungen aus nicht voranschlagswirksamen Verbindlichkeiten</b>	<b>26.903.798,40</b>		
4220	Auszahlungen aus nicht voranschlagswirksamen Verbindlichkeiten	26.903.798,40		
<b>423</b>	<b>Auszahlungen zur Tilgung von zur Kassenstärkung eingegangenen Geldverbindlichkeiten (Barvorlagen)</b>	<b>0,00</b>		
4230	Auszahlungen zur Tilgung von zur Kassenstärkung eingegangenen Geldverbindlichkeiten (Barvorlagen)	0,00		
<b>42</b>	<b>Summe Auszahlungen aus der nicht voranschlagswirksamen Gebarung</b>	<b>293.482.317,97</b>		
<b>SA6</b>	<b>Geldfluss aus der nicht voranschlagswirksamen Gebarung</b>	<b>-1.214.339,09</b>		
<b>SA7</b>	<b>Veränderung an Liquiden Mitteln (Saldo 5 + Saldo 6)</b>	<b>-1.577.891,32</b>		
	Anfangsbestand liquide Mittel (115 zum 31.12.2022)	63.447.351,76		
	Endbestand liquide Mittel (115 zum 31.12.2023)	61.889.075,87		
	davon Zahlungsmittelreserven (1152 zum 31.12.2023)	44.563.949,57		

Finanzierungshaushalt Bereichsbudget 1. und 2. Ebene  
(Anlage 1b)





## Vertretungskörper und allgemeine Verwaltung (Gruppe 0)

MVAG	Mittelverwendungs- und aufbringungsgruppen (1. und 2. Ebene)	RA 2023	VA 2023	RA - VA
<b>311</b>	<b>Einzahlungen aus der operativen Verwaltungstätigkeit</b>	<b>44.951.497,84</b>	<b>43.842.500,00</b>	<b>1.108.997,84</b>
3111	Einzahlungen aus eigenen Abgaben	1.987.351,67	900.000,00	1.087.351,67
3112	Einzahlungen aus Ertragsanteilen	0,00	0,00	0,00
3113	Einzahlungen aus Gebühren	30.806.480,98	29.656.000,00	1.150.480,98
3114	Einzahlungen aus Leistungen	4.070.617,99	4.138.800,00	-68.182,01
3115	Einzahlungen aus Besitz und wirtschaftlicher Tätigkeit	0,00	0,00	0,00
3116	Einzahlungen aus Veräußerung von geringwertigen Wirtschaftsgütern (GWG) und sonstige Einzahlungen	8.087.047,20	9.147.700,00	-1.060.652,80
<b>312</b>	<b>Einzahlungen aus Transfers (ohne Kapitaltransfers)</b>	<b>1.574.891,01</b>	<b>405.800,00</b>	<b>1.169.091,01</b>
3121	Transferzahlungen von Trägern des öffentlichen Rechts	1.320.421,64	134.900,00	1.185.521,64
3122	Transferzahlungen von Beteiligten	0,00	0,00	0,00
3123	Transferzahlungen von Unternehmen (inkl. Finanzunternehmen)	0,00	0,00	0,00
3124	Transferzahlungen von Haushalte und Organisationen ohne Erwerbscharakter	254.469,37	270.900,00	-16.430,63
3125	Transferzahlungen vom Ausland	0,00	0,00	0,00
3126	Investitions- und Tilgungszuschüsse zwischen Unternehmungen und Betrieben der Gebietskörperschaft und der Gebietskörperschaft	0,00	0,00	0,00
<b>313</b>	<b>Einzahlungen aus Finanzerträgen</b>	<b>0,00</b>	<b>0,00</b>	<b>0,00</b>
3131	Einzahlungen aus Zinserträgen	0,00	0,00	0,00
3133	Einzahlungen aus Gewinnentnahmen von marktbestimmten Betrieben	0,00	0,00	0,00
3134	Sonstige Einzahlungen aus Finanzerträgen	0,00	0,00	0,00
3135	Einzahlungen aus Dividenden/Gewinnausschüttungen	0,00	0,00	0,00
<b>31</b>	<b>Summe Einzahlungen operative Gebarung</b>	<b>46.526.388,85</b>	<b>44.248.300,00</b>	<b>2.278.088,85</b>
<b>321</b>	<b>Auszahlungen aus Personalaufwand</b>	<b>16.588.218,48</b>	<b>17.506.000,00</b>	<b>-917.781,52</b>
3211	Auszahlungen für Personalaufwand Bezüge, Nebengebühren, und Mehrleistungsvergütungen)	13.129.658,01	13.812.300,00	-682.641,99
3212	Auszahlungen für gesetzliche und freiwillige Sozialaufwendungen	3.323.590,50	3.457.700,00	-134.109,50
3213	Auszahlungen aus sonstigem Personalaufwand	134.969,97	236.000,00	-101.030,03
<b>322</b>	<b>Auszahlungen aus Sachaufwand (ohne Transferaufwand)</b>	<b>22.008.269,46</b>	<b>22.801.900,00</b>	<b>-793.630,54</b>
3221	Auszahlungen für Gebrauchs- und Verbrauchsgüter, Handelswaren	510.122,61	375.300,00	134.822,61
3222	Auszahlungen für Verwaltungs- und Betriebsaufwand	618.290,50	772.900,00	-154.609,50
3223	Auszahlungen für Leasing- und Mietaufwand	634.292,73	917.600,00	-283.307,27
3224	Auszahlungen für Instandhaltung	60.719,86	72.500,00	-11.780,14
3225	Sonstige Auszahlungen aus Sachaufwand	20.184.843,76	20.663.600,00	-478.756,24
<b>323</b>	<b>Auszahlungen aus Transfers (ohne Kapitaltransfers)</b>	<b>7.531.369,04</b>	<b>7.924.900,00</b>	<b>-393.530,96</b>
3231	Transferzahlungen an Träger des öffentlichen Rechts	0,00	0,00	0,00
3232	Transferzahlungen an Beteiligten	0,00	0,00	0,00
3233	Transferzahlungen an Unternehmen (inkl. Finanzunternehmen)	0,00	0,00	0,00

## Vertretungskörper und allgemeine Verwaltung (Gruppe 0)

MVAG	Mittelverwendungs- und aufbringungsgruppen (1. und 2. Ebene)	RA 2023	VA 2023	RA - VA
3234	Transferzahlungen an Haushalte und Organisationen ohne Erwerbscharakter	7.531.369,04	7.924.900,00	-393.530,96
3235	Transferzahlungen an das Ausland	0,00	0,00	0,00
3236	Investitions- und Tilgungszuschüsse zwischen Unternehmungen und Betrieben der Gebietskörperschaft und der Gebietskörperschaft	0,00	0,00	0,00
<b>324</b>	<b>Auszahlungen aus Finanzaufwand</b>	<b>0,00</b>	<b>14.900,00</b>	<b>-14.900,00</b>
3241	Auszahlungen für Zinsaufwand, für Finanzierungsleasing, für Forderungskauf, für Finanzschulden und derivative Finanzinstrumente m	0,00	14.600,00	-14.600,00
3242	Auszahlungen für Zinsen aus derivativen Finanzinstrumenten ohne Grundgeschäft	0,00	0,00	0,00
3243	Auszahlung aus Gewinnentnahmen von marktbestimmten Betrieben	0,00	0,00	0,00
3244	Sonstige Auszahlungen aus Finanzaufwendungen	0,00	300,00	-300,00
<b>32</b>	<b>Summe Auszahlungen operative Gebarung</b>	<b>46.127.856,98</b>	<b>48.247.700,00</b>	<b>-2.119.843,02</b>
<b>SA1</b>	<b>Saldo (1) Geldfluss aus der Operativen Gebarung (31 – 32)</b>	<b>398.531,87</b>	<b>-3.999.400,00</b>	<b>4.397.931,87</b>
<b>331</b>	<b>Einzahlungen aus der Investitionstätigkeit</b>	<b>0,00</b>	<b>0,00</b>	<b>0,00</b>
3311	Einzahlungen aus der Veräußerung von immateriellem Vermögen	0,00	0,00	0,00
3312	Einzahlungen aus der Veräußerung von Grundstücken und Grundstückeinrichtungen	0,00	0,00	0,00
3313	Einzahlungen aus der Veräußerung von Gebäuden und Bauten	0,00	0,00	0,00
3314	Einzahlungen aus der Veräußerung von technischen Anlagen, Fahrzeuge und Maschinen	0,00	0,00	0,00
3315	Einzahlungen aus der Veräußerung von Amts-, Betriebs- und Geschäftsausstattung	0,00	0,00	0,00
3316	Einzahlungen aus der Veräußerung von Kulturgütern	0,00	0,00	0,00
3317	Einzahlungen aus der Veräußerung von Beteiligungen	0,00	0,00	0,00
<b>332</b>	<b>Einzahlungen aus der Rückzahlung von Darlehen sowie gewährten Vorschüssen</b>	<b>0,00</b>	<b>0,00</b>	<b>0,00</b>
3321	Einzahlungen aus Darlehen an Träger des öffentlichen Rechts	0,00	0,00	0,00
3322	Einzahlungen aus Darlehen an Beteiligungen	0,00	0,00	0,00
3323	Einzahlungen aus Darlehen an Unternehmen und Haushalte	0,00	0,00	0,00
3325	Einzahlungen aus Vorschüssen und Anzahlungen	0,00	0,00	0,00
<b>333</b>	<b>Einzahlungen aus Kapitaltransfers</b>	<b>0,00</b>	<b>0,00</b>	<b>0,00</b>
3331	Kapitaltransferzahlungen von Trägern des öffentlichen Rechts	0,00	0,00	0,00
3332	Kapitaltransferzahlungen von Beteiligungen	0,00	0,00	0,00
3333	Kapitaltransferzahlungen von Unternehmen	0,00	0,00	0,00
3334	Kapitaltransferzahlungen von Haushalten und Organisationen ohne Erwerbscharakter	0,00	0,00	0,00
3335	Kapitaltransferzahlungen vom Ausland	0,00	0,00	0,00
<b>33</b>	<b>Summe Einzahlungen investive Gebarung</b>	<b>0,00</b>	<b>0,00</b>	<b>0,00</b>
<b>341</b>	<b>Auszahlungen aus der Investitionstätigkeit</b>	<b>1.081.540,84</b>	<b>1.042.100,00</b>	<b>39.440,84</b>
3411	Auszahlungen für den Erwerb von immateriellem Vermögen	0,00	0,00	0,00

## Vertretungskörper und allgemeine Verwaltung (Gruppe 0)

MVAG	Mittelverwendungs- und aufbringungsgruppen (1. und 2. Ebene)	RA 2023	VA 2023	RA - VA
3412	Auszahlungen für den Erwerb von Grundstücken und Grundstückseinrichtungen	0,00	0,00	0,00
3413	Auszahlungen für den Erwerb von Gebäuden und Bauten	925.001,24	850.000,00	75.001,24
3414	Auszahlungen für den Erwerb von technischen Anlagen, Fahrzeuge und Maschinen	0,00	61.100,00	-61.100,00
3415	Auszahlungen für den Erwerb von Amts-, Betriebs- und Geschäftsausstattung	156.539,60	131.000,00	25.539,60
3416	Auszahlungen für den Erwerb von Kulturgütern	0,00	0,00	0,00
3417	Auszahlungen für den Erwerb von Beteiligungen	0,00	0,00	0,00
<b>342</b>	<b>Auszahlungen von gewährten Darlehen sowie gewährten Vorschüssen</b>	<b>0,00</b>	<b>0,00</b>	<b>0,00</b>
3421	Auszahlung von Darlehen an Träger des öffentlichen Rechts	0,00	0,00	0,00
3422	Auszahlung von Darlehen an Beteiligungen	0,00	0,00	0,00
3423	Auszahlung von Darlehen an Unternehmen und Haushalte	0,00	0,00	0,00
3425	Auszahlungen von Vorschüssen und Anzahlungen	0,00	0,00	0,00
<b>343</b>	<b>Auszahlungen aus Kapitaltransfers</b>	<b>0,00</b>	<b>0,00</b>	<b>0,00</b>
3431	Kapitaltransferzahlungen an Träger des öffentlichen Rechts	0,00	0,00	0,00
3432	Kapitaltransferzahlungen an Beteiligungen	0,00	0,00	0,00
3433	Kapitaltransferzahlungen an Unternehmen (Finanzunternehmen)	0,00	0,00	0,00
3434	Kapitaltransferzahlungen an Haushalte und Organisationen ohne Erwerbscharakter	0,00	0,00	0,00
3435	Kapitaltransferzahlungen an das Ausland	0,00	0,00	0,00
<b>34</b>	<b>Summe Auszahlungen investive Gebarung</b>	<b>1.081.540,84</b>	<b>1.042.100,00</b>	<b>39.440,84</b>
<b>SA2</b>	<b>Saldo (2) Geldfluss aus der Investiven Gebarung (33 – 34)</b>	<b>-1.081.540,84</b>	<b>-1.042.100,00</b>	<b>-39.440,84</b>
<b>SA3</b>	<b>Saldo (3) Nettofinanzierungssaldo (Saldo 1 + Saldo 2)</b>	<b>-683.008,97</b>	<b>-5.041.500,00</b>	<b>4.358.491,03</b>
<b>351</b>	<b>Einzahlungen aus der Aufnahme von Finanzschulden</b>	<b>0,00</b>	<b>950.000,00</b>	<b>-950.000,00</b>
3511	Einzahlungen aus empfangenen Darlehen von öffentlichen Körperschaften und Rechtsträgern	0,00	0,00	0,00
3512	Einzahlungen aus empfangenen Darlehen von Beteiligungen	0,00	0,00	0,00
3513	Einzahlungen aus empfangenen Darlehen von Unternehmen und privaten Haushalten	0,00	0,00	0,00
3514	Einzahlungen aus Finanzschulden (Finanzunternehmen)	0,00	950.000,00	-950.000,00
<b>353</b>	<b>Einzahlungen infolge eines Kapitaltausch bei derivativen Finanzinstrumenten mit Grundgeschäft</b>	<b>0,00</b>	<b>0,00</b>	<b>0,00</b>
3530	Einzahlungen infolge eines Kapitaltausch bei derivativen Finanzinstrumenten mit Grundgeschäft	0,00	0,00	0,00
<b>355</b>	<b>Einzahlungen aus dem Abgang von Finanzinstrumenten</b>	<b>0,00</b>	<b>0,00</b>	<b>0,00</b>
3550	Einzahlungen aus dem Abgang von Finanzinstrumenten	0,00	0,00	0,00
<b>35</b>	<b>Summe Einzahlungen aus der Finanzierungstätigkeit</b>	<b>0,00</b>	<b>950.000,00</b>	<b>-950.000,00</b>
<b>361</b>	<b>Auszahlungen aus der Tilgung von Finanzschulden</b>	<b>0,00</b>	<b>0,00</b>	<b>0,00</b>

## Vertretungskörper und allgemeine Verwaltung (Gruppe 0)

MVAG	Mittelverwendungs- und aufbringungsgruppen (1. und 2. Ebene)	RA 2023	VA 2023	RA - VA
3611	Auszahlungen aus empfangenen Darlehen von öffentlichen Körperschaften und Rechtsträgern	0,00	0,00	0,00
3612	Auszahlungen aus empfangenen Darlehen von Beteiligungen	0,00	0,00	0,00
3613	Auszahlungen aus empfangenen Darlehen von Unternehmen und privaten Haushalten	0,00	0,00	0,00
3614	Auszahlungen aus Finanzschulden	0,00	0,00	0,00
3615	Auszahlung aus der Rückzahlung von Leasingverbindlichkeiten	0,00	0,00	0,00
<b>363</b>	<b>Auszahlungen infolge eines Kapitaltausch bei derivativen Finanzinstrumenten mit Grundgeschäft</b>	<b>0,00</b>	<b>0,00</b>	<b>0,00</b>
3630	Auszahlungen infolge eines Kapitaltausch bei derivativen Finanzinstrumenten mit Grundgeschäft	0,00	0,00	0,00
<b>365</b>	<b>Auszahlungen für den Erwerb von Finanzinstrumenten</b>	<b>0,00</b>	<b>0,00</b>	<b>0,00</b>
3650	Auszahlungen für den Erwerb von Finanzinstrumenten	0,00	0,00	0,00
<b>36</b>	<b>Summe Auszahlungen aus der Finanzierungstätigkeit</b>	<b>0,00</b>	<b>0,00</b>	<b>0,00</b>
<b>SA4</b>	<b>Saldo (4) Geldfluss aus der Finanzierungstätigkeit (35 – 36)</b>	<b>0,00</b>	<b>950.000,00</b>	<b>-950.000,00</b>
<b>SA5</b>	<b>Saldo (5) Geldfluss aus der voranschlagswirksamen Gebarung (Saldo 3 + Saldo 4)</b>	<b>-683.008,97</b>	<b>-4.091.500,00</b>	<b>3.408.491,03</b>

## Öffentliche Ordnung und Sicherheit (Gruppe 1)

MVAG	Mittelverwendungs- und aufbringungsgruppen (1. und 2. Ebene)	RA 2023	VA 2023	RA - VA
<b>311</b>	<b>Einzahlungen aus der operativen Verwaltungstätigkeit</b>	<b>13.608,69</b>	<b>11.700,00</b>	<b>1.908,69</b>
3111	Einzahlungen aus eigenen Abgaben	0,00	0,00	0,00
3112	Einzahlungen aus Ertragsanteilen	0,00	0,00	0,00
3113	Einzahlungen aus Gebühren	0,00	0,00	0,00
3114	Einzahlungen aus Leistungen	13.608,69	11.700,00	1.908,69
3115	Einzahlungen aus Besitz und wirtschaftlicher Tätigkeit	0,00	0,00	0,00
3116	Einzahlungen aus Veräußerung von geringwertigen Wirtschaftsgütern (GWG) und sonstige Einzahlungen	0,00	0,00	0,00
<b>312</b>	<b>Einzahlungen aus Transfers (ohne Kapitaltransfers)</b>	<b>15.753,83</b>	<b>2.500,00</b>	<b>13.253,83</b>
3121	Transferzahlungen von Trägern des öffentlichen Rechts	15.753,83	2.500,00	13.253,83
3122	Transferzahlungen von Beteiligten	0,00	0,00	0,00
3123	Transferzahlungen von Unternehmen (inkl. Finanzunternehmen)	0,00	0,00	0,00
3124	Transferzahlungen von Haushalte und Organisationen ohne Erwerbscharakter	0,00	0,00	0,00
3125	Transferzahlungen vom Ausland	0,00	0,00	0,00
3126	Investitions- und Tilgungszuschüsse zwischen Unternehmungen und Betrieben der Gebietskörperschaft und der Gebietskörperschaft	0,00	0,00	0,00
<b>313</b>	<b>Einzahlungen aus Finanzerträgen</b>	<b>0,00</b>	<b>0,00</b>	<b>0,00</b>
3131	Einzahlungen aus Zinserträgen	0,00	0,00	0,00
3133	Einzahlungen aus Gewinnentnahmen von marktbestimmten Betrieben	0,00	0,00	0,00
3134	Sonstige Einzahlungen aus Finanzerträgen	0,00	0,00	0,00
3135	Einzahlungen aus Dividenden/Gewinnausschüttungen	0,00	0,00	0,00
<b>31</b>	<b>Summe Einzahlungen operative Gebarung</b>	<b>29.362,52</b>	<b>14.200,00</b>	<b>15.162,52</b>
<b>321</b>	<b>Auszahlungen aus Personalaufwand</b>	<b>1.463.085,96</b>	<b>1.535.700,00</b>	<b>-72.614,04</b>
3211	Auszahlungen für Personalaufwand Bezüge, Nebengebühren, und Mehrleistungsvergütungen)	1.178.904,84	1.246.700,00	-67.795,16
3212	Auszahlungen für gesetzliche und freiwillige Sozialaufwendungen	278.534,03	285.100,00	-6.565,97
3213	Auszahlungen aus sonstigem Personalaufwand	5.647,09	3.900,00	1.747,09
<b>322</b>	<b>Auszahlungen aus Sachaufwand (ohne Transferaufwand)</b>	<b>236.215,15</b>	<b>232.900,00</b>	<b>3.315,15</b>
3221	Auszahlungen für Gebrauchs- und Verbrauchsgüter, Handelswaren	3.559,88	7.700,00	-4.140,12
3222	Auszahlungen für Verwaltungs- und Betriebsaufwand	3.871,56	3.900,00	-28,44
3223	Auszahlungen für Leasing- und Mietaufwand	0,00	0,00	0,00
3224	Auszahlungen für Instandhaltung	0,00	0,00	0,00
3225	Sonstige Auszahlungen aus Sachaufwand	228.783,71	221.300,00	7.483,71
<b>323</b>	<b>Auszahlungen aus Transfers (ohne Kapitaltransfers)</b>	<b>1.224.000,00</b>	<b>1.204.000,00</b>	<b>20.000,00</b>
3231	Transferzahlungen an Träger des öffentlichen Rechts	1.224.000,00	1.204.000,00	20.000,00
3232	Transferzahlungen an Beteiligten	0,00	0,00	0,00
3233	Transferzahlungen an Unternehmen (inkl. Finanzunternehmen)	0,00	0,00	0,00

## Öffentliche Ordnung und Sicherheit (Gruppe 1)

MVAG	Mittelverwendungs- und aufbringungsgruppen (1. und 2. Ebene)	RA 2023	VA 2023	RA - VA
3234	Transferzahlungen an Haushalte und Organisationen ohne Erwerbscharakter	0,00	0,00	0,00
3235	Transferzahlungen an das Ausland	0,00	0,00	0,00
3236	Investitions- und Tilgungszuschüsse zwischen Unternehmungen und Betrieben der Gebietskörperschaft und der Gebietskörperschaft	0,00	0,00	0,00
<b>324</b>	<b>Auszahlungen aus Finanzaufwand</b>	<b>19.457,43</b>	<b>92.200,00</b>	<b>-72.742,57</b>
3241	Auszahlungen für Zinsaufwand, für Finanzierungsleasing, für Forderungskauf, für Finanzschulden und derivative Finanzinstrumente m	19.457,43	92.200,00	-72.742,57
3242	Auszahlungen für Zinsen aus derivativen Finanzinstrumenten ohne Grundgeschäft	0,00	0,00	0,00
3243	Auszahlung aus Gewinnentnahmen von marktbestimmten Betrieben	0,00	0,00	0,00
3244	Sonstige Auszahlungen aus Finanzaufwendungen	0,00	0,00	0,00
<b>32</b>	<b>Summe Auszahlungen operative Gebarung</b>	<b>2.942.758,54</b>	<b>3.064.800,00</b>	<b>-122.041,46</b>
<b>SA1</b>	<b>Saldo (1) Geldfluss aus der Operativen Gebarung (31 – 32)</b>	<b>-2.913.396,02</b>	<b>-3.050.600,00</b>	<b>137.203,98</b>
<b>331</b>	<b>Einzahlungen aus der Investitionstätigkeit</b>	<b>0,00</b>	<b>0,00</b>	<b>0,00</b>
3311	Einzahlungen aus der Veräußerung von immateriellem Vermögen	0,00	0,00	0,00
3312	Einzahlungen aus der Veräußerung von Grundstücken und Grundstückeinrichtungen	0,00	0,00	0,00
3313	Einzahlungen aus der Veräußerung von Gebäuden und Bauten	0,00	0,00	0,00
3314	Einzahlungen aus der Veräußerung von technischen Anlagen, Fahrzeuge und Maschinen	0,00	0,00	0,00
3315	Einzahlungen aus der Veräußerung von Amts-, Betriebs- und Geschäftsausstattung	0,00	0,00	0,00
3316	Einzahlungen aus der Veräußerung von Kulturgütern	0,00	0,00	0,00
3317	Einzahlungen aus der Veräußerung von Beteiligungen	0,00	0,00	0,00
<b>332</b>	<b>Einzahlungen aus der Rückzahlung von Darlehen sowie gewährten Vorschüssen</b>	<b>0,00</b>	<b>0,00</b>	<b>0,00</b>
3321	Einzahlungen aus Darlehen an Träger des öffentlichen Rechts	0,00	0,00	0,00
3322	Einzahlungen aus Darlehen an Beteiligungen	0,00	0,00	0,00
3323	Einzahlungen aus Darlehen an Unternehmen und Haushalte	0,00	0,00	0,00
3325	Einzahlungen aus Vorschüssen und Anzahlungen	0,00	0,00	0,00
<b>333</b>	<b>Einzahlungen aus Kapitaltransfers</b>	<b>0,00</b>	<b>900.000,00</b>	<b>-900.000,00</b>
3331	Kapitaltransferzahlungen von Trägern des öffentlichen Rechts	0,00	900.000,00	-900.000,00
3332	Kapitaltransferzahlungen von Beteiligungen	0,00	0,00	0,00
3333	Kapitaltransferzahlungen von Unternehmen	0,00	0,00	0,00
3334	Kapitaltransferzahlungen von Haushalten und Organisationen ohne Erwerbscharakter	0,00	0,00	0,00
3335	Kapitaltransferzahlungen vom Ausland	0,00	0,00	0,00
<b>33</b>	<b>Summe Einzahlungen investive Gebarung</b>	<b>0,00</b>	<b>900.000,00</b>	<b>-900.000,00</b>
<b>341</b>	<b>Auszahlungen aus der Investitionstätigkeit</b>	<b>433.029,69</b>	<b>4.606.200,00</b>	<b>-4.173.170,31</b>
3411	Auszahlungen für den Erwerb von immateriellem Vermögen	309.574,40	0,00	309.574,40

## Öffentliche Ordnung und Sicherheit (Gruppe 1)

MVAG	Mittelverwendungs- und aufbringungsgruppen (1. und 2. Ebene)	RA 2023	VA 2023	RA - VA
3412	Auszahlungen für den Erwerb von Grundstücken und Grundstückseinrichtungen	0,00	0,00	0,00
3413	Auszahlungen für den Erwerb von Gebäuden und Bauten	100.859,29	4.500.000,00	-4.399.140,71
3414	Auszahlungen für den Erwerb von technischen Anlagen, Fahrzeuge und Maschinen	0,00	0,00	0,00
3415	Auszahlungen für den Erwerb von Amts-, Betriebs- und Geschäftsausstattung	22.596,00	106.200,00	-83.604,00
3416	Auszahlungen für den Erwerb von Kulturgütern	0,00	0,00	0,00
3417	Auszahlungen für den Erwerb von Beteiligungen	0,00	0,00	0,00
<b>342</b>	<b>Auszahlungen von gewährten Darlehen sowie gewährten Vorschüssen</b>	<b>0,00</b>	<b>0,00</b>	<b>0,00</b>
3421	Auszahlung von Darlehen an Träger des öffentlichen Rechts	0,00	0,00	0,00
3422	Auszahlung von Darlehen an Beteiligungen	0,00	0,00	0,00
3423	Auszahlung von Darlehen an Unternehmen und Haushalte	0,00	0,00	0,00
3425	Auszahlungen von Vorschüssen und Anzahlungen	0,00	0,00	0,00
<b>343</b>	<b>Auszahlungen aus Kapitaltransfers</b>	<b>0,00</b>	<b>1.145.000,00</b>	<b>-1.145.000,00</b>
3431	Kapitaltransferzahlungen an Träger des öffentlichen Rechts	0,00	1.145.000,00	-1.145.000,00
3432	Kapitaltransferzahlungen an Beteiligungen	0,00	0,00	0,00
3433	Kapitaltransferzahlungen an Unternehmen (Finanzunternehmen)	0,00	0,00	0,00
3434	Kapitaltransferzahlungen an Haushalte und Organisationen ohne Erwerbscharakter	0,00	0,00	0,00
3435	Kapitaltransferzahlungen an das Ausland	0,00	0,00	0,00
<b>34</b>	<b>Summe Auszahlungen investive Gebarung</b>	<b>433.029,69</b>	<b>5.751.200,00</b>	<b>-5.318.170,31</b>
<b>SA2</b>	<b>Saldo (2) Geldfluss aus der Investiven Gebarung (33 – 34)</b>	<b>-433.029,69</b>	<b>-4.851.200,00</b>	<b>4.418.170,31</b>
<b>SA3</b>	<b>Saldo (3) Nettofinanzierungssaldo (Saldo 1 + Saldo 2)</b>	<b>-3.346.425,71</b>	<b>-7.901.800,00</b>	<b>4.555.374,29</b>
<b>351</b>	<b>Einzahlungen aus der Aufnahme von Finanzschulden</b>	<b>0,00</b>	<b>4.745.000,00</b>	<b>-4.745.000,00</b>
3511	Einzahlungen aus empfangenen Darlehen von öffentlichen Körperschaften und Rechtsträgern	0,00	0,00	0,00
3512	Einzahlungen aus empfangenen Darlehen von Beteiligungen	0,00	0,00	0,00
3513	Einzahlungen aus empfangenen Darlehen von Unternehmen und privaten Haushalten	0,00	0,00	0,00
3514	Einzahlungen aus Finanzschulden (Finanzunternehmen)	0,00	4.745.000,00	-4.745.000,00
<b>353</b>	<b>Einzahlungen infolge eines Kapitaltausch bei derivativen Finanzinstrumenten mit Grundgeschäft</b>	<b>0,00</b>	<b>0,00</b>	<b>0,00</b>
3530	Einzahlungen infolge eines Kapitaltausch bei derivativen Finanzinstrumenten mit Grundgeschäft	0,00	0,00	0,00
<b>355</b>	<b>Einzahlungen aus dem Abgang von Finanzinstrumenten</b>	<b>0,00</b>	<b>0,00</b>	<b>0,00</b>
3550	Einzahlungen aus dem Abgang von Finanzinstrumenten	0,00	0,00	0,00
<b>35</b>	<b>Summe Einzahlungen aus der Finanzierungstätigkeit</b>	<b>0,00</b>	<b>4.745.000,00</b>	<b>-4.745.000,00</b>
<b>361</b>	<b>Auszahlungen aus der Tilgung von Finanzschulden</b>	<b>69.262,68</b>	<b>69.300,00</b>	<b>-37,32</b>

## Öffentliche Ordnung und Sicherheit (Gruppe 1)

MVAG	Mittelverwendungs- und aufbringungsgruppen (1. und 2. Ebene)	RA 2023	VA 2023	RA - VA
3611	Auszahlungen aus empfangenen Darlehen von öffentlichen Körperschaften und Rechtsträgern	0,00	0,00	0,00
3612	Auszahlungen aus empfangenen Darlehen von Beteiligungen	0,00	0,00	0,00
3613	Auszahlungen aus empfangenen Darlehen von Unternehmen und privaten Haushalten	0,00	0,00	0,00
3614	Auszahlungen aus Finanzschulden	69.262,68	69.300,00	-37,32
3615	Auszahlung aus der Rückzahlung von Leasingverbindlichkeiten	0,00	0,00	0,00
<b>363</b>	<b>Auszahlungen infolge eines Kapitaltausch bei derivativen Finanzinstrumenten mit Grundgeschäft</b>	<b>0,00</b>	<b>0,00</b>	<b>0,00</b>
3630	Auszahlungen infolge eines Kapitaltausch bei derivativen Finanzinstrumenten mit Grundgeschäft	0,00	0,00	0,00
<b>365</b>	<b>Auszahlungen für den Erwerb von Finanzinstrumenten</b>	<b>0,00</b>	<b>0,00</b>	<b>0,00</b>
3650	Auszahlungen für den Erwerb von Finanzinstrumenten	0,00	0,00	0,00
<b>36</b>	<b>Summe Auszahlungen aus der Finanzierungstätigkeit</b>	<b>69.262,68</b>	<b>69.300,00</b>	<b>-37,32</b>
<b>SA4</b>	<b>Saldo (4) Geldfluss aus der Finanzierungstätigkeit (35 – 36)</b>	<b>-69.262,68</b>	<b>4.675.700,00</b>	<b>-4.744.962,68</b>
<b>SA5</b>	<b>Saldo (5) Geldfluss aus der voranschlagswirksamen Gebarung (Saldo 3 + Saldo 4)</b>	<b>-3.415.688,39</b>	<b>-3.226.100,00</b>	<b>-189.588,39</b>



## Unterricht, Erziehung, Sport und Wissenschaft (Gruppe 2)

MVAG	Mittelverwendungs- und aufbringungsgruppen (1. und 2. Ebene)	RA 2023	VA 2023	RA - VA
<b>311</b>	<b>Einzahlungen aus der operativen Verwaltungstätigkeit</b>	<b>4.110.255,15</b>	<b>3.589.400,00</b>	<b>520.855,15</b>
3111	Einzahlungen aus eigenen Abgaben	0,00	0,00	0,00
3112	Einzahlungen aus Ertragsanteilen	0,00	0,00	0,00
3113	Einzahlungen aus Gebühren	0,00	0,00	0,00
3114	Einzahlungen aus Leistungen	3.741.979,75	3.247.400,00	494.579,75
3115	Einzahlungen aus Besitz und wirtschaftlicher Tätigkeit	154.474,21	168.900,00	-14.425,79
3116	Einzahlungen aus Veräußerung von geringwertigen Wirtschaftsgütern (GWG) und sonstige Einzahlungen	213.801,19	173.100,00	40.701,19
<b>312</b>	<b>Einzahlungen aus Transfers (ohne Kapitaltransfers)</b>	<b>1.647.625,64</b>	<b>1.562.300,00</b>	<b>85.325,64</b>
3121	Transferzahlungen von Trägern des öffentlichen Rechts	1.639.406,91	1.551.100,00	88.306,91
3122	Transferzahlungen von Beteiligten	0,00	0,00	0,00
3123	Transferzahlungen von Unternehmen (inkl. Finanzunternehmen)	0,00	100,00	-100,00
3124	Transferzahlungen von Haushalte und Organisationen ohne Erwerbscharakter	8.218,73	11.100,00	-2.881,27
3125	Transferzahlungen vom Ausland	0,00	0,00	0,00
3126	Investitions- und Tilgungszuschüsse zwischen Unternehmungen und Betrieben der Gebietskörperschaft und der Gebietskörperschaft	0,00	0,00	0,00
<b>313</b>	<b>Einzahlungen aus Finanzerträgen</b>	<b>497,57</b>	<b>500,00</b>	<b>-2,43</b>
3131	Einzahlungen aus Zinserträgen	497,57	500,00	-2,43
3133	Einzahlungen aus Gewinnentnahmen von marktbestimmten Betrieben	0,00	0,00	0,00
3134	Sonstige Einzahlungen aus Finanzerträgen	0,00	0,00	0,00
3135	Einzahlungen aus Dividenden/Gewinnausschüttungen	0,00	0,00	0,00
<b>31</b>	<b>Summe Einzahlungen operative Gebarung</b>	<b>5.758.378,36</b>	<b>5.152.200,00</b>	<b>606.178,36</b>
<b>321</b>	<b>Auszahlungen aus Personalaufwand</b>	<b>10.188.880,42</b>	<b>10.628.600,00</b>	<b>-439.719,58</b>
3211	Auszahlungen für Personalaufwand Bezüge, Nebengebühren, und Mehrleistungsvergütungen)	8.039.968,16	8.401.200,00	-361.231,84
3212	Auszahlungen für gesetzliche und freiwillige Sozialaufwendungen	2.121.520,57	2.202.400,00	-80.879,43
3213	Auszahlungen aus sonstigem Personalaufwand	27.391,69	25.000,00	2.391,69
<b>322</b>	<b>Auszahlungen aus Sachaufwand (ohne Transferaufwand)</b>	<b>9.599.901,38</b>	<b>10.503.000,00</b>	<b>-903.098,62</b>
3221	Auszahlungen für Gebrauchs- und Verbrauchsgüter, Handelswaren	648.613,38	538.200,00	110.413,38
3222	Auszahlungen für Verwaltungs- und Betriebsaufwand	1.882.438,64	2.576.100,00	-693.661,36
3223	Auszahlungen für Leasing- und Mietaufwand	1.122.971,61	1.010.700,00	112.271,61
3224	Auszahlungen für Instandhaltung	1.426.459,26	1.362.200,00	64.259,26
3225	Sonstige Auszahlungen aus Sachaufwand	4.519.418,49	5.015.800,00	-496.381,51
<b>323</b>	<b>Auszahlungen aus Transfers (ohne Kapitaltransfers)</b>	<b>1.785.148,35</b>	<b>1.481.900,00</b>	<b>303.248,35</b>
3231	Transferzahlungen an Träger des öffentlichen Rechts	1.248.819,61	1.070.000,00	178.819,61
3232	Transferzahlungen an Beteiligten	0,00	0,00	0,00
3233	Transferzahlungen an Unternehmen (inkl. Finanzunternehmen)	421,29	600,00	-178,71

## Unterricht, Erziehung, Sport und Wissenschaft (Gruppe 2)

MVAG	Mittelverwendungs- und aufbringungsgruppen (1. und 2. Ebene)	RA 2023	VA 2023	RA - VA
3234	Transferzahlungen an Haushalte und Organisationen ohne Erwerbscharakter	535.907,45	411.300,00	124.607,45
3235	Transferzahlungen an das Ausland	0,00	0,00	0,00
3236	Investitions- und Tilgungszuschüsse zwischen Unternehmungen und Betrieben der Gebietskörperschaft und der Gebietskörperschaft	0,00	0,00	0,00
<b>324</b>	<b>Auszahlungen aus Finanzaufwand</b>	<b>265.562,79</b>	<b>411.200,00</b>	<b>-145.637,21</b>
3241	Auszahlungen für Zinsaufwand, für Finanzierungsleasing, für Forderungskauf, für Finanzschulden und derivative Finanzinstrumente m	265.562,79	411.200,00	-145.637,21
3242	Auszahlungen für Zinsen aus derivativen Finanzinstrumenten ohne Grundgeschäft	0,00	0,00	0,00
3243	Auszahlung aus Gewinnentnahmen von marktbestimmten Betrieben	0,00	0,00	0,00
3244	Sonstige Auszahlungen aus Finanzaufwendungen	0,00	0,00	0,00
<b>32</b>	<b>Summe Auszahlungen operative Gebarung</b>	<b>21.839.492,94</b>	<b>23.024.700,00</b>	<b>-1.185.207,06</b>
<b>SA1</b>	<b>Saldo (1) Geldfluss aus der Operativen Gebarung (31 – 32)</b>	<b>-16.081.114,58</b>	<b>-17.872.500,00</b>	<b>1.791.385,42</b>
<b>331</b>	<b>Einzahlungen aus der Investitionstätigkeit</b>	<b>0,00</b>	<b>0,00</b>	<b>0,00</b>
3311	Einzahlungen aus der Veräußerung von immateriellem Vermögen	0,00	0,00	0,00
3312	Einzahlungen aus der Veräußerung von Grundstücken und Grundstückeinrichtungen	0,00	0,00	0,00
3313	Einzahlungen aus der Veräußerung von Gebäuden und Bauten	0,00	0,00	0,00
3314	Einzahlungen aus der Veräußerung von technischen Anlagen, Fahrzeuge und Maschinen	0,00	0,00	0,00
3315	Einzahlungen aus der Veräußerung von Amts-, Betriebs- und Geschäftsausstattung	0,00	0,00	0,00
3316	Einzahlungen aus der Veräußerung von Kulturgütern	0,00	0,00	0,00
3317	Einzahlungen aus der Veräußerung von Beteiligungen	0,00	0,00	0,00
<b>332</b>	<b>Einzahlungen aus der Rückzahlung von Darlehen sowie gewährten Vorschüssen</b>	<b>0,00</b>	<b>0,00</b>	<b>0,00</b>
3321	Einzahlungen aus Darlehen an Träger des öffentlichen Rechts	0,00	0,00	0,00
3322	Einzahlungen aus Darlehen an Beteiligungen	0,00	0,00	0,00
3323	Einzahlungen aus Darlehen an Unternehmen und Haushalte	0,00	0,00	0,00
3325	Einzahlungen aus Vorschüssen und Anzahlungen	0,00	0,00	0,00
<b>333</b>	<b>Einzahlungen aus Kapitaltransfers</b>	<b>50.000,00</b>	<b>625.000,00</b>	<b>-575.000,00</b>
3331	Kapitaltransferzahlungen von Trägern des öffentlichen Rechts	50.000,00	625.000,00	-575.000,00
3332	Kapitaltransferzahlungen von Beteiligungen	0,00	0,00	0,00
3333	Kapitaltransferzahlungen von Unternehmen	0,00	0,00	0,00
3334	Kapitaltransferzahlungen von Haushalten und Organisationen ohne Erwerbscharakter	0,00	0,00	0,00
3335	Kapitaltransferzahlungen vom Ausland	0,00	0,00	0,00
<b>33</b>	<b>Summe Einzahlungen investive Gebarung</b>	<b>50.000,00</b>	<b>625.000,00</b>	<b>-575.000,00</b>
<b>341</b>	<b>Auszahlungen aus der Investitionstätigkeit</b>	<b>5.717.029,14</b>	<b>13.105.300,00</b>	<b>-7.388.270,86</b>
3411	Auszahlungen für den Erwerb von immateriellem Vermögen	0,00	100.000,00	-100.000,00

## Unterricht, Erziehung, Sport und Wissenschaft (Gruppe 2)

MVAG	Mittelverwendungs- und aufbringungsgruppen (1. und 2. Ebene)	RA 2023	VA 2023	RA - VA
3412	Auszahlungen für den Erwerb von Grundstücken und Grundstückseinrichtungen	207.509,51	123.000,00	84.509,51
3413	Auszahlungen für den Erwerb von Gebäuden und Bauten	4.826.910,80	11.992.400,00	-7.165.489,20
3414	Auszahlungen für den Erwerb von technischen Anlagen, Fahrzeuge und Maschinen	13.599,21	43.400,00	-29.800,79
3415	Auszahlungen für den Erwerb von Amts-, Betriebs- und Geschäftsausstattung	669.009,62	846.500,00	-177.490,38
3416	Auszahlungen für den Erwerb von Kulturgütern	0,00	0,00	0,00
3417	Auszahlungen für den Erwerb von Beteiligungen	0,00	0,00	0,00
<b>342</b>	<b>Auszahlungen von gewährten Darlehen sowie gewährten Vorschüssen</b>	<b>0,00</b>	<b>0,00</b>	<b>0,00</b>
3421	Auszahlung von Darlehen an Träger des öffentlichen Rechts	0,00	0,00	0,00
3422	Auszahlung von Darlehen an Beteiligungen	0,00	0,00	0,00
3423	Auszahlung von Darlehen an Unternehmen und Haushalte	0,00	0,00	0,00
3425	Auszahlungen von Vorschüssen und Anzahlungen	0,00	0,00	0,00
<b>343</b>	<b>Auszahlungen aus Kapitaltransfers</b>	<b>0,00</b>	<b>0,00</b>	<b>0,00</b>
3431	Kapitaltransferzahlungen an Träger des öffentlichen Rechts	0,00	0,00	0,00
3432	Kapitaltransferzahlungen an Beteiligungen	0,00	0,00	0,00
3433	Kapitaltransferzahlungen an Unternehmen (Finanzunternehmen)	0,00	0,00	0,00
3434	Kapitaltransferzahlungen an Haushalte und Organisationen ohne Erwerbscharakter	0,00	0,00	0,00
3435	Kapitaltransferzahlungen an das Ausland	0,00	0,00	0,00
<b>34</b>	<b>Summe Auszahlungen investive Gebarung</b>	<b>5.717.029,14</b>	<b>13.105.300,00</b>	<b>-7.388.270,86</b>
<b>SA2</b>	<b>Saldo (2) Geldfluss aus der Investiven Gebarung (33 – 34)</b>	<b>-5.667.029,14</b>	<b>-12.480.300,00</b>	<b>6.813.270,86</b>
<b>SA3</b>	<b>Saldo (3) Nettofinanzierungssaldo (Saldo 1 + Saldo 2)</b>	<b>-21.748.143,72</b>	<b>-30.352.800,00</b>	<b>8.604.656,28</b>
<b>351</b>	<b>Einzahlungen aus der Aufnahme von Finanzschulden</b>	<b>0,00</b>	<b>9.717.400,00</b>	<b>-9.717.400,00</b>
3511	Einzahlungen aus empfangenen Darlehen von öffentlichen Körperschaften und Rechtsträgern	0,00	0,00	0,00
3512	Einzahlungen aus empfangenen Darlehen von Beteiligungen	0,00	0,00	0,00
3513	Einzahlungen aus empfangenen Darlehen von Unternehmen und privaten Haushalten	0,00	0,00	0,00
3514	Einzahlungen aus Finanzschulden (Finanzunternehmen)	0,00	9.717.400,00	-9.717.400,00
<b>353</b>	<b>Einzahlungen infolge eines Kapitaltausch bei derivativen Finanzinstrumenten mit Grundgeschäft</b>	<b>0,00</b>	<b>0,00</b>	<b>0,00</b>
3530	Einzahlungen infolge eines Kapitaltausch bei derivativen Finanzinstrumenten mit Grundgeschäft	0,00	0,00	0,00
<b>355</b>	<b>Einzahlungen aus dem Abgang von Finanzinstrumenten</b>	<b>0,00</b>	<b>0,00</b>	<b>0,00</b>
3550	Einzahlungen aus dem Abgang von Finanzinstrumenten	0,00	0,00	0,00
<b>35</b>	<b>Summe Einzahlungen aus der Finanzierungstätigkeit</b>	<b>0,00</b>	<b>9.717.400,00</b>	<b>-9.717.400,00</b>
<b>361</b>	<b>Auszahlungen aus der Tilgung von Finanzschulden</b>	<b>903.980,24</b>	<b>955.200,00</b>	<b>-51.219,76</b>

**Unterricht, Erziehung, Sport und Wissenschaft (Gruppe 2)**

<b>MVAG</b>	<b>Mittelverwendungs- und aufbringungsgruppen (1. und 2. Ebene)</b>	<b>RA 2023</b>	<b>VA 2023</b>	<b>RA - VA</b>
3611	Auszahlungen aus empfangenen Darlehen von öffentlichen Körperschaften und Rechtsträgern	0,00	0,00	0,00
3612	Auszahlungen aus empfangenen Darlehen von Beteiligungen	0,00	0,00	0,00
3613	Auszahlungen aus empfangenen Darlehen von Unternehmen und privaten Haushalten	0,00	0,00	0,00
3614	Auszahlungen aus Finanzschulden	903.980,24	955.200,00	-51.219,76
3615	Auszahlung aus der Rückzahlung von Leasingverbindlichkeiten	0,00	0,00	0,00
<b>363</b>	<b>Auszahlungen infolge eines Kapitaltausch bei derivativen Finanzinstrumenten mit Grundgeschäft</b>	<b>0,00</b>	<b>0,00</b>	<b>0,00</b>
3630	Auszahlungen infolge eines Kapitaltausch bei derivativen Finanzinstrumenten mit Grundgeschäft	0,00	0,00	0,00
<b>365</b>	<b>Auszahlungen für den Erwerb von Finanzinstrumenten</b>	<b>0,00</b>	<b>0,00</b>	<b>0,00</b>
3650	Auszahlungen für den Erwerb von Finanzinstrumenten	0,00	0,00	0,00
<b>36</b>	<b>Summe Auszahlungen aus der Finanzierungstätigkeit</b>	<b>903.980,24</b>	<b>955.200,00</b>	<b>-51.219,76</b>
<b>SA4</b>	<b>Saldo (4) Geldfluss aus der Finanzierungstätigkeit (35 – 36)</b>	<b>-903.980,24</b>	<b>8.762.200,00</b>	<b>-9.666.180,24</b>
<b>SA5</b>	<b>Saldo (5) Geldfluss aus der voranschlagswirksamen Gebarung (Saldo 3 + Saldo 4)</b>	<b>-22.652.123,96</b>	<b>-21.590.600,00</b>	<b>-1.061.523,96</b>

## Kunst, Kultur und Kultus (Gruppe 3)

MVAG	Mittelverwendungs- und aufbringungsgruppen (1. und 2. Ebene)	RA 2023	VA 2023	RA - VA
<b>311</b>	<b>Einzahlungen aus der operativen Verwaltungstätigkeit</b>	<b>310.807,39</b>	<b>323.500,00</b>	<b>-12.692,61</b>
3111	Einzahlungen aus eigenen Abgaben	0,00	0,00	0,00
3112	Einzahlungen aus Ertragsanteilen	0,00	0,00	0,00
3113	Einzahlungen aus Gebühren	0,00	0,00	0,00
3114	Einzahlungen aus Leistungen	306.678,30	323.000,00	-16.321,70
3115	Einzahlungen aus Besitz und wirtschaftlicher Tätigkeit	0,00	0,00	0,00
3116	Einzahlungen aus Veräußerung von geringwertigen Wirtschaftsgütern (GWG) und sonstige Einzahlungen	4.129,09	500,00	3.629,09
<b>312</b>	<b>Einzahlungen aus Transfers (ohne Kapitaltransfers)</b>	<b>516.115,27</b>	<b>556.200,00</b>	<b>-40.084,73</b>
3121	Transferzahlungen von Trägern des öffentlichen Rechts	511.606,27	553.000,00	-41.393,73
3122	Transferzahlungen von Beteiligten	0,00	0,00	0,00
3123	Transferzahlungen von Unternehmen (inkl. Finanzunternehmen)	0,00	0,00	0,00
3124	Transferzahlungen von Haushalte und Organisationen ohne Erwerbscharakter	4.509,00	3.200,00	1.309,00
3125	Transferzahlungen vom Ausland	0,00	0,00	0,00
3126	Investitions- und Tilgungszuschüsse zwischen Unternehmungen und Betrieben der Gebietskörperschaft und der Gebietskörperschaft	0,00	0,00	0,00
<b>313</b>	<b>Einzahlungen aus Finanzerträgen</b>	<b>36,52</b>	<b>0,00</b>	<b>36,52</b>
3131	Einzahlungen aus Zinserträgen	36,52	0,00	36,52
3133	Einzahlungen aus Gewinnentnahmen von marktbestimmten Betrieben	0,00	0,00	0,00
3134	Sonstige Einzahlungen aus Finanzerträgen	0,00	0,00	0,00
3135	Einzahlungen aus Dividenden/Gewinnausschüttungen	0,00	0,00	0,00
<b>31</b>	<b>Summe Einzahlungen operative Gebarung</b>	<b>826.959,18</b>	<b>879.700,00</b>	<b>-52.740,82</b>
<b>321</b>	<b>Auszahlungen aus Personalaufwand</b>	<b>1.697.207,40</b>	<b>1.861.600,00</b>	<b>-164.392,60</b>
3211	Auszahlungen für Personalaufwand Bezüge, Nebengebühren, und Mehrleistungsvergütungen)	1.343.457,31	1.501.800,00	-158.342,69
3212	Auszahlungen für gesetzliche und freiwillige Sozialaufwendungen	346.642,01	351.900,00	-5.257,99
3213	Auszahlungen aus sonstigem Personalaufwand	7.108,08	7.900,00	-791,92
<b>322</b>	<b>Auszahlungen aus Sachaufwand (ohne Transferaufwand)</b>	<b>333.768,99</b>	<b>412.500,00</b>	<b>-78.731,01</b>
3221	Auszahlungen für Gebrauchs- und Verbrauchsgüter, Handelswaren	14.307,29	14.700,00	-392,71
3222	Auszahlungen für Verwaltungs- und Betriebsaufwand	23.323,38	72.300,00	-48.976,62
3223	Auszahlungen für Leasing- und Mietaufwand	163.918,77	156.800,00	7.118,77
3224	Auszahlungen für Instandhaltung	19.223,29	35.000,00	-15.776,71
3225	Sonstige Auszahlungen aus Sachaufwand	112.996,26	133.700,00	-20.703,74
<b>323</b>	<b>Auszahlungen aus Transfers (ohne Kapitaltransfers)</b>	<b>222.191,84</b>	<b>260.100,00</b>	<b>-37.908,16</b>
3231	Transferzahlungen an Träger des öffentlichen Rechts	0,00	0,00	0,00
3232	Transferzahlungen an Beteiligten	0,00	0,00	0,00
3233	Transferzahlungen an Unternehmen (inkl. Finanzunternehmen)	0,00	0,00	0,00

## Kunst, Kultur und Kultus (Gruppe 3)

MVAG	Mittelverwendungs- und aufbringungsgruppen (1. und 2. Ebene)	RA 2023	VA 2023	RA - VA
3234	Transferzahlungen an Haushalte und Organisationen ohne Erwerbscharakter	222.191,84	260.100,00	-37.908,16
3235	Transferzahlungen an das Ausland	0,00	0,00	0,00
3236	Investitions- und Tilgungszuschüsse zwischen Unternehmungen und Betrieben der Gebietskörperschaft und der Gebietskörperschaft	0,00	0,00	0,00
<b>324</b>	<b>Auszahlungen aus Finanzaufwand</b>	<b>47.133,80</b>	<b>157.900,00</b>	<b>-110.766,20</b>
3241	Auszahlungen für Zinsaufwand, für Finanzierungsleasing, für Forderungskauf, für Finanzschulden und derivative Finanzinstrumente m	47.133,80	157.900,00	-110.766,20
3242	Auszahlungen für Zinsen aus derivativen Finanzinstrumenten ohne Grundgeschäft	0,00	0,00	0,00
3243	Auszahlung aus Gewinnentnahmen von marktbestimmten Betrieben	0,00	0,00	0,00
3244	Sonstige Auszahlungen aus Finanzaufwendungen	0,00	0,00	0,00
<b>32</b>	<b>Summe Auszahlungen operative Gebarung</b>	<b>2.300.302,03</b>	<b>2.692.100,00</b>	<b>-391.797,97</b>
<b>SA1</b>	<b>Saldo (1) Geldfluss aus der Operativen Gebarung (31 – 32)</b>	<b>-1.473.342,85</b>	<b>-1.812.400,00</b>	<b>339.057,15</b>
<b>331</b>	<b>Einzahlungen aus der Investitionstätigkeit</b>	<b>0,00</b>	<b>0,00</b>	<b>0,00</b>
3311	Einzahlungen aus der Veräußerung von immateriellem Vermögen	0,00	0,00	0,00
3312	Einzahlungen aus der Veräußerung von Grundstücken und Grundstückeinrichtungen	0,00	0,00	0,00
3313	Einzahlungen aus der Veräußerung von Gebäuden und Bauten	0,00	0,00	0,00
3314	Einzahlungen aus der Veräußerung von technischen Anlagen, Fahrzeuge und Maschinen	0,00	0,00	0,00
3315	Einzahlungen aus der Veräußerung von Amts-, Betriebs- und Geschäftsausstattung	0,00	0,00	0,00
3316	Einzahlungen aus der Veräußerung von Kulturgütern	0,00	0,00	0,00
3317	Einzahlungen aus der Veräußerung von Beteiligungen	0,00	0,00	0,00
<b>332</b>	<b>Einzahlungen aus der Rückzahlung von Darlehen sowie gewährten Vorschüssen</b>	<b>0,00</b>	<b>0,00</b>	<b>0,00</b>
3321	Einzahlungen aus Darlehen an Träger des öffentlichen Rechts	0,00	0,00	0,00
3322	Einzahlungen aus Darlehen an Beteiligungen	0,00	0,00	0,00
3323	Einzahlungen aus Darlehen an Unternehmen und Haushalte	0,00	0,00	0,00
3325	Einzahlungen aus Vorschüssen und Anzahlungen	0,00	0,00	0,00
<b>333</b>	<b>Einzahlungen aus Kapitaltransfers</b>	<b>610.000,00</b>	<b>2.159.900,00</b>	<b>-1.549.900,00</b>
3331	Kapitaltransferzahlungen von Trägern des öffentlichen Rechts	610.000,00	2.159.900,00	-1.549.900,00
3332	Kapitaltransferzahlungen von Beteiligungen	0,00	0,00	0,00
3333	Kapitaltransferzahlungen von Unternehmen	0,00	0,00	0,00
3334	Kapitaltransferzahlungen von Haushalten und Organisationen ohne Erwerbscharakter	0,00	0,00	0,00
3335	Kapitaltransferzahlungen vom Ausland	0,00	0,00	0,00
<b>33</b>	<b>Summe Einzahlungen investive Gebarung</b>	<b>610.000,00</b>	<b>2.159.900,00</b>	<b>-1.549.900,00</b>
<b>341</b>	<b>Auszahlungen aus der Investitionstätigkeit</b>	<b>2.290.284,23</b>	<b>10.487.800,00</b>	<b>-8.197.515,77</b>
3411	Auszahlungen für den Erwerb von immateriellem Vermögen	0,00	0,00	0,00

## Kunst, Kultur und Kultus (Gruppe 3)

MVAG	Mittelverwendungs- und aufbringungsgruppen (1. und 2. Ebene)	RA 2023	VA 2023	RA - VA
3412	Auszahlungen für den Erwerb von Grundstücken und Grundstückseinrichtungen	2.280.853,05	10.467.600,00	-8.186.746,95
3413	Auszahlungen für den Erwerb von Gebäuden und Bauten	0,00	0,00	0,00
3414	Auszahlungen für den Erwerb von technischen Anlagen, Fahrzeuge und Maschinen	0,00	200,00	-200,00
3415	Auszahlungen für den Erwerb von Amts-, Betriebs- und Geschäftsausstattung	9.431,18	16.500,00	-7.068,82
3416	Auszahlungen für den Erwerb von Kulturgütern	0,00	3.500,00	-3.500,00
3417	Auszahlungen für den Erwerb von Beteiligungen	0,00	0,00	0,00
<b>342</b>	<b>Auszahlungen von gewährten Darlehen sowie gewährten Vorschüssen</b>	<b>0,00</b>	<b>0,00</b>	<b>0,00</b>
3421	Auszahlung von Darlehen an Träger des öffentlichen Rechts	0,00	0,00	0,00
3422	Auszahlung von Darlehen an Beteiligungen	0,00	0,00	0,00
3423	Auszahlung von Darlehen an Unternehmen und Haushalte	0,00	0,00	0,00
3425	Auszahlungen von Vorschüssen und Anzahlungen	0,00	0,00	0,00
<b>343</b>	<b>Auszahlungen aus Kapitaltransfers</b>	<b>0,00</b>	<b>0,00</b>	<b>0,00</b>
3431	Kapitaltransferzahlungen an Träger des öffentlichen Rechts	0,00	0,00	0,00
3432	Kapitaltransferzahlungen an Beteiligungen	0,00	0,00	0,00
3433	Kapitaltransferzahlungen an Unternehmen (Finanzunternehmen)	0,00	0,00	0,00
3434	Kapitaltransferzahlungen an Haushalte und Organisationen ohne Erwerbscharakter	0,00	0,00	0,00
3435	Kapitaltransferzahlungen an das Ausland	0,00	0,00	0,00
<b>34</b>	<b>Summe Auszahlungen investive Gebarung</b>	<b>2.290.284,23</b>	<b>10.487.800,00</b>	<b>-8.197.515,77</b>
<b>SA2</b>	<b>Saldo (2) Geldfluss aus der Investiven Gebarung (33 – 34)</b>	<b>-1.680.284,23</b>	<b>-8.327.900,00</b>	<b>6.647.615,77</b>
<b>SA3</b>	<b>Saldo (3) Nettofinanzierungssaldo (Saldo 1 + Saldo 2)</b>	<b>-3.153.627,08</b>	<b>-10.140.300,00</b>	<b>6.986.672,92</b>
<b>351</b>	<b>Einzahlungen aus der Aufnahme von Finanzschulden</b>	<b>0,00</b>	<b>7.222.700,00</b>	<b>-7.222.700,00</b>
3511	Einzahlungen aus empfangenen Darlehen von öffentlichen Körperschaften und Rechtsträgern	0,00	0,00	0,00
3512	Einzahlungen aus empfangenen Darlehen von Beteiligungen	0,00	0,00	0,00
3513	Einzahlungen aus empfangenen Darlehen von Unternehmen und privaten Haushalten	0,00	0,00	0,00
3514	Einzahlungen aus Finanzschulden (Finanzunternehmen)	0,00	7.222.700,00	-7.222.700,00
<b>353</b>	<b>Einzahlungen infolge eines Kapitaltausch bei derivativen Finanzinstrumenten mit Grundgeschäft</b>	<b>0,00</b>	<b>0,00</b>	<b>0,00</b>
3530	Einzahlungen infolge eines Kapitaltausch bei derivativen Finanzinstrumenten mit Grundgeschäft	0,00	0,00	0,00
<b>355</b>	<b>Einzahlungen aus dem Abgang von Finanzinstrumenten</b>	<b>0,00</b>	<b>0,00</b>	<b>0,00</b>
3550	Einzahlungen aus dem Abgang von Finanzinstrumenten	0,00	0,00	0,00
<b>35</b>	<b>Summe Einzahlungen aus der Finanzierungstätigkeit</b>	<b>0,00</b>	<b>7.222.700,00</b>	<b>-7.222.700,00</b>
<b>361</b>	<b>Auszahlungen aus der Tilgung von Finanzschulden</b>	<b>253.713,00</b>	<b>253.700,00</b>	<b>13,00</b>

**Kunst, Kultur und Kultus (Gruppe 3)**

<b>MVAG</b>	<b>Mittelverwendungs- und aufbringungsgruppen (1. und 2. Ebene)</b>	<b>RA 2023</b>	<b>VA 2023</b>	<b>RA - VA</b>
3611	Auszahlungen aus empfangenen Darlehen von öffentlichen Körperschaften und Rechtsträgern	0,00	0,00	0,00
3612	Auszahlungen aus empfangenen Darlehen von Beteiligungen	0,00	0,00	0,00
3613	Auszahlungen aus empfangenen Darlehen von Unternehmen und privaten Haushalten	0,00	0,00	0,00
3614	Auszahlungen aus Finanzschulden	253.713,00	253.700,00	13,00
3615	Auszahlung aus der Rückzahlung von Leasingverbindlichkeiten	0,00	0,00	0,00
<b>363</b>	<b>Auszahlungen infolge eines Kapitaltausch bei derivativen Finanzinstrumenten mit Grundgeschäft</b>	<b>0,00</b>	<b>0,00</b>	<b>0,00</b>
3630	Auszahlungen infolge eines Kapitaltausch bei derivativen Finanzinstrumenten mit Grundgeschäft	0,00	0,00	0,00
<b>365</b>	<b>Auszahlungen für den Erwerb von Finanzinstrumenten</b>	<b>0,00</b>	<b>0,00</b>	<b>0,00</b>
3650	Auszahlungen für den Erwerb von Finanzinstrumenten	0,00	0,00	0,00
<b>36</b>	<b>Summe Auszahlungen aus der Finanzierungstätigkeit</b>	<b>253.713,00</b>	<b>253.700,00</b>	<b>13,00</b>
<b>SA4</b>	<b>Saldo (4) Geldfluss aus der Finanzierungstätigkeit (35 – 36)</b>	<b>-253.713,00</b>	<b>6.969.000,00</b>	<b>-7.222.713,00</b>
<b>SA5</b>	<b>Saldo (5) Geldfluss aus der voranschlagswirksamen Gebarung (Saldo 3 + Saldo 4)</b>	<b>-3.407.340,08</b>	<b>-3.171.300,00</b>	<b>-236.040,08</b>



## Soziale Wohlfahrt und Wohnbauförderung (Gruppe 4)

MVAG	Mittelverwendungs- und aufbringungsgruppen (1. und 2. Ebene)	RA 2023	VA 2023	RA - VA
<b>311</b>	<b>Einzahlungen aus der operativen Verwaltungstätigkeit</b>	<b>539.640,79</b>	<b>530.500,00</b>	<b>9.140,79</b>
3111	Einzahlungen aus eigenen Abgaben	0,00	0,00	0,00
3112	Einzahlungen aus Ertragsanteilen	0,00	0,00	0,00
3113	Einzahlungen aus Gebühren	0,00	0,00	0,00
3114	Einzahlungen aus Leistungen	439.573,90	435.500,00	4.073,90
3115	Einzahlungen aus Besitz und wirtschaftlicher Tätigkeit	7.729,60	5.000,00	2.729,60
3116	Einzahlungen aus Veräußerung von geringwertigen Wirtschaftsgütern (GWG) und sonstige Einzahlungen	92.337,29	90.000,00	2.337,29
<b>312</b>	<b>Einzahlungen aus Transfers (ohne Kapitaltransfers)</b>	<b>23.091,40</b>	<b>20.000,00</b>	<b>3.091,40</b>
3121	Transferzahlungen von Trägern des öffentlichen Rechts	20.591,40	20.000,00	591,40
3122	Transferzahlungen von Beteiligten	0,00	0,00	0,00
3123	Transferzahlungen von Unternehmen (inkl. Finanzunternehmen)	2.500,00	0,00	2.500,00
3124	Transferzahlungen von Haushalte und Organisationen ohne Erwerbscharakter	0,00	0,00	0,00
3125	Transferzahlungen vom Ausland	0,00	0,00	0,00
3126	Investitions- und Tilgungszuschüsse zwischen Unternehmungen und Betrieben der Gebietskörperschaft und der Gebietskörperschaft	0,00	0,00	0,00
<b>313</b>	<b>Einzahlungen aus Finanzerträgen</b>	<b>0,00</b>	<b>0,00</b>	<b>0,00</b>
3131	Einzahlungen aus Zinserträgen	0,00	0,00	0,00
3133	Einzahlungen aus Gewinnentnahmen von marktbestimmten Betrieben	0,00	0,00	0,00
3134	Sonstige Einzahlungen aus Finanzerträgen	0,00	0,00	0,00
3135	Einzahlungen aus Dividenden/Gewinnausschüttungen	0,00	0,00	0,00
<b>31</b>	<b>Summe Einzahlungen operative Gebarung</b>	<b>562.732,19</b>	<b>550.500,00</b>	<b>12.232,19</b>
<b>321</b>	<b>Auszahlungen aus Personalaufwand</b>	<b>2.292.632,04</b>	<b>2.437.200,00</b>	<b>-144.567,96</b>
3211	Auszahlungen für Personalaufwand Bezüge, Nebengebühren, und Mehrleistungsvergütungen)	1.837.328,15	1.958.200,00	-120.871,85
3212	Auszahlungen für gesetzliche und freiwillige Sozialaufwendungen	444.717,61	471.100,00	-26.382,39
3213	Auszahlungen aus sonstigem Personalaufwand	10.586,28	7.900,00	2.686,28
<b>322</b>	<b>Auszahlungen aus Sachaufwand (ohne Transferaufwand)</b>	<b>877.451,41</b>	<b>1.034.800,00</b>	<b>-157.348,59</b>
3221	Auszahlungen für Gebrauchs- und Verbrauchsgüter, Handelswaren	220.873,24	262.700,00	-41.826,76
3222	Auszahlungen für Verwaltungs- und Betriebsaufwand	212.287,14	259.500,00	-47.212,86
3223	Auszahlungen für Leasing- und Mietaufwand	156.356,56	173.000,00	-16.643,44
3224	Auszahlungen für Instandhaltung	34.496,19	27.700,00	6.796,19
3225	Sonstige Auszahlungen aus Sachaufwand	253.438,28	311.900,00	-58.461,72
<b>323</b>	<b>Auszahlungen aus Transfers (ohne Kapitaltransfers)</b>	<b>17.962.658,79</b>	<b>17.616.000,00</b>	<b>346.658,79</b>
3231	Transferzahlungen an Träger des öffentlichen Rechts	16.587.480,56	15.613.400,00	974.080,56
3232	Transferzahlungen an Beteiligten	0,00	0,00	0,00
3233	Transferzahlungen an Unternehmen (inkl. Finanzunternehmen)	0,00	0,00	0,00

## Soziale Wohlfahrt und Wohnbauförderung (Gruppe 4)

MVAG	Mittelverwendungs- und aufbringungsgruppen (1. und 2. Ebene)	RA 2023	VA 2023	RA - VA
3234	Transferzahlungen an Haushalte und Organisationen ohne Erwerbscharakter	1.375.178,23	2.002.600,00	-627.421,77
3235	Transferzahlungen an das Ausland	0,00	0,00	0,00
3236	Investitions- und Tilgungszuschüsse zwischen Unternehmungen und Betrieben der Gebietskörperschaft und der Gebietskörperschaft	0,00	0,00	0,00
<b>324</b>	<b>Auszahlungen aus Finanzaufwand</b>	<b>0,00</b>	<b>0,00</b>	<b>0,00</b>
3241	Auszahlungen für Zinsaufwand, für Finanzierungsleasing, für Forderungskauf, für Finanzschulden und derivative Finanzinstrumente m	0,00	0,00	0,00
3242	Auszahlungen für Zinsen aus derivativen Finanzinstrumenten ohne Grundgeschäft	0,00	0,00	0,00
3243	Auszahlung aus Gewinnentnahmen von marktbestimmten Betrieben	0,00	0,00	0,00
3244	Sonstige Auszahlungen aus Finanzaufwendungen	0,00	0,00	0,00
<b>32</b>	<b>Summe Auszahlungen operative Gebarung</b>	<b>21.132.742,24</b>	<b>21.088.000,00</b>	<b>44.742,24</b>
<b>SA1</b>	<b>Saldo (1) Geldfluss aus der Operativen Gebarung (31 – 32)</b>	<b>-20.570.010,05</b>	<b>-20.537.500,00</b>	<b>-32.510,05</b>
<b>331</b>	<b>Einzahlungen aus der Investitionstätigkeit</b>	<b>0,00</b>	<b>0,00</b>	<b>0,00</b>
3311	Einzahlungen aus der Veräußerung von immateriellem Vermögen	0,00	0,00	0,00
3312	Einzahlungen aus der Veräußerung von Grundstücken und Grundstückeinrichtungen	0,00	0,00	0,00
3313	Einzahlungen aus der Veräußerung von Gebäuden und Bauten	0,00	0,00	0,00
3314	Einzahlungen aus der Veräußerung von technischen Anlagen, Fahrzeuge und Maschinen	0,00	0,00	0,00
3315	Einzahlungen aus der Veräußerung von Amts-, Betriebs- und Geschäftsausstattung	0,00	0,00	0,00
3316	Einzahlungen aus der Veräußerung von Kulturgütern	0,00	0,00	0,00
3317	Einzahlungen aus der Veräußerung von Beteiligungen	0,00	0,00	0,00
<b>332</b>	<b>Einzahlungen aus der Rückzahlung von Darlehen sowie gewährten Vorschüssen</b>	<b>0,00</b>	<b>0,00</b>	<b>0,00</b>
3321	Einzahlungen aus Darlehen an Träger des öffentlichen Rechts	0,00	0,00	0,00
3322	Einzahlungen aus Darlehen an Beteiligungen	0,00	0,00	0,00
3323	Einzahlungen aus Darlehen an Unternehmen und Haushalte	0,00	0,00	0,00
3325	Einzahlungen aus Vorschüssen und Anzahlungen	0,00	0,00	0,00
<b>333</b>	<b>Einzahlungen aus Kapitaltransfers</b>	<b>0,00</b>	<b>0,00</b>	<b>0,00</b>
3331	Kapitaltransferzahlungen von Trägern des öffentlichen Rechts	0,00	0,00	0,00
3332	Kapitaltransferzahlungen von Beteiligungen	0,00	0,00	0,00
3333	Kapitaltransferzahlungen von Unternehmen	0,00	0,00	0,00
3334	Kapitaltransferzahlungen von Haushalten und Organisationen ohne Erwerbscharakter	0,00	0,00	0,00
3335	Kapitaltransferzahlungen vom Ausland	0,00	0,00	0,00
<b>33</b>	<b>Summe Einzahlungen investive Gebarung</b>	<b>0,00</b>	<b>0,00</b>	<b>0,00</b>
<b>341</b>	<b>Auszahlungen aus der Investitionstätigkeit</b>	<b>6.210,88</b>	<b>217.200,00</b>	<b>-210.989,12</b>
3411	Auszahlungen für den Erwerb von immateriellem Vermögen	0,00	0,00	0,00

## Soziale Wohlfahrt und Wohnbauförderung (Gruppe 4)

MVAG	Mittelverwendungs- und aufbringungsgruppen (1. und 2. Ebene)	RA 2023	VA 2023	RA - VA
3412	Auszahlungen für den Erwerb von Grundstücken und Grundstückseinrichtungen	0,00	0,00	0,00
3413	Auszahlungen für den Erwerb von Gebäuden und Bauten	0,00	165.000,00	-165.000,00
3414	Auszahlungen für den Erwerb von technischen Anlagen, Fahrzeuge und Maschinen	0,00	0,00	0,00
3415	Auszahlungen für den Erwerb von Amts-, Betriebs- und Geschäftsausstattung	6.210,88	52.200,00	-45.989,12
3416	Auszahlungen für den Erwerb von Kulturgütern	0,00	0,00	0,00
3417	Auszahlungen für den Erwerb von Beteiligungen	0,00	0,00	0,00
<b>342</b>	<b>Auszahlungen von gewährten Darlehen sowie gewährten Vorschüssen</b>	<b>0,00</b>	<b>0,00</b>	<b>0,00</b>
3421	Auszahlung von Darlehen an Träger des öffentlichen Rechts	0,00	0,00	0,00
3422	Auszahlung von Darlehen an Beteiligungen	0,00	0,00	0,00
3423	Auszahlung von Darlehen an Unternehmen und Haushalte	0,00	0,00	0,00
3425	Auszahlungen von Vorschüssen und Anzahlungen	0,00	0,00	0,00
<b>343</b>	<b>Auszahlungen aus Kapitaltransfers</b>	<b>0,00</b>	<b>0,00</b>	<b>0,00</b>
3431	Kapitaltransferzahlungen an Träger des öffentlichen Rechts	0,00	0,00	0,00
3432	Kapitaltransferzahlungen an Beteiligungen	0,00	0,00	0,00
3433	Kapitaltransferzahlungen an Unternehmen (Finanzunternehmen)	0,00	0,00	0,00
3434	Kapitaltransferzahlungen an Haushalte und Organisationen ohne Erwerbscharakter	0,00	0,00	0,00
3435	Kapitaltransferzahlungen an das Ausland	0,00	0,00	0,00
<b>34</b>	<b>Summe Auszahlungen investive Gebarung</b>	<b>6.210,88</b>	<b>217.200,00</b>	<b>-210.989,12</b>
<b>SA2</b>	<b>Saldo (2) Geldfluss aus der Investiven Gebarung (33 – 34)</b>	<b>-6.210,88</b>	<b>-217.200,00</b>	<b>210.989,12</b>
<b>SA3</b>	<b>Saldo (3) Nettofinanzierungssaldo (Saldo 1 + Saldo 2)</b>	<b>-20.576.220,93</b>	<b>-20.754.700,00</b>	<b>178.479,07</b>
<b>351</b>	<b>Einzahlungen aus der Aufnahme von Finanzschulden</b>	<b>0,00</b>	<b>0,00</b>	<b>0,00</b>
3511	Einzahlungen aus empfangenen Darlehen von öffentlichen Körperschaften und Rechtsträgern	0,00	0,00	0,00
3512	Einzahlungen aus empfangenen Darlehen von Beteiligungen	0,00	0,00	0,00
3513	Einzahlungen aus empfangenen Darlehen von Unternehmen und privaten Haushalten	0,00	0,00	0,00
3514	Einzahlungen aus Finanzschulden (Finanzunternehmen)	0,00	0,00	0,00
<b>353</b>	<b>Einzahlungen infolge eines Kapitaltausch bei derivativen Finanzinstrumenten mit Grundgeschäft</b>	<b>0,00</b>	<b>0,00</b>	<b>0,00</b>
3530	Einzahlungen infolge eines Kapitaltausch bei derivativen Finanzinstrumenten mit Grundgeschäft	0,00	0,00	0,00
<b>355</b>	<b>Einzahlungen aus dem Abgang von Finanzinstrumenten</b>	<b>0,00</b>	<b>0,00</b>	<b>0,00</b>
3550	Einzahlungen aus dem Abgang von Finanzinstrumenten	0,00	0,00	0,00
<b>35</b>	<b>Summe Einzahlungen aus der Finanzierungstätigkeit</b>	<b>0,00</b>	<b>0,00</b>	<b>0,00</b>
<b>361</b>	<b>Auszahlungen aus der Tilgung von Finanzschulden</b>	<b>0,00</b>	<b>0,00</b>	<b>0,00</b>

**Soziale Wohlfahrt und Wohnbauförderung (Gruppe 4)**

<b>MVAG</b>	<b>Mittelverwendungs- und aufbringungsgruppen (1. und 2. Ebene)</b>	<b>RA 2023</b>	<b>VA 2023</b>	<b>RA - VA</b>
3611	Auszahlungen aus empfangenen Darlehen von öffentlichen Körperschaften und Rechtsträgern	0,00	0,00	0,00
3612	Auszahlungen aus empfangenen Darlehen von Beteiligungen	0,00	0,00	0,00
3613	Auszahlungen aus empfangenen Darlehen von Unternehmen und privaten Haushalten	0,00	0,00	0,00
3614	Auszahlungen aus Finanzschulden	0,00	0,00	0,00
3615	Auszahlung aus der Rückzahlung von Leasingverbindlichkeiten	0,00	0,00	0,00
<b>363</b>	<b>Auszahlungen infolge eines Kapitaltausch bei derivativen Finanzinstrumenten mit Grundgeschäft</b>	<b>0,00</b>	<b>0,00</b>	<b>0,00</b>
3630	Auszahlungen infolge eines Kapitaltausch bei derivativen Finanzinstrumenten mit Grundgeschäft	0,00	0,00	0,00
<b>365</b>	<b>Auszahlungen für den Erwerb von Finanzinstrumenten</b>	<b>0,00</b>	<b>0,00</b>	<b>0,00</b>
3650	Auszahlungen für den Erwerb von Finanzinstrumenten	0,00	0,00	0,00
<b>36</b>	<b>Summe Auszahlungen aus der Finanzierungstätigkeit</b>	<b>0,00</b>	<b>0,00</b>	<b>0,00</b>
<b>SA4</b>	<b>Saldo (4) Geldfluss aus der Finanzierungstätigkeit (35 – 36)</b>	<b>0,00</b>	<b>0,00</b>	<b>0,00</b>
<b>SA5</b>	<b>Saldo (5) Geldfluss aus der voranschlagswirksamen Gebarung (Saldo 3 + Saldo 4)</b>	<b>-20.576.220,93</b>	<b>-20.754.700,00</b>	<b>178.479,07</b>

## Gesundheit (Gruppe 5)

MVAG	Mittelverwendungs- und aufbringungsgruppen (1. und 2. Ebene)	RA 2023	VA 2023	RA - VA
<b>311</b>	<b>Einzahlungen aus der operativen Verwaltungstätigkeit</b>	<b>137.333,52</b>	<b>728.900,00</b>	<b>-591.566,48</b>
3111	Einzahlungen aus eigenen Abgaben	0,00	0,00	0,00
3112	Einzahlungen aus Ertragsanteilen	0,00	0,00	0,00
3113	Einzahlungen aus Gebühren	0,00	0,00	0,00
3114	Einzahlungen aus Leistungen	130.515,86	149.100,00	-18.584,14
3115	Einzahlungen aus Besitz und wirtschaftlicher Tätigkeit	0,00	0,00	0,00
3116	Einzahlungen aus Veräußerung von geringwertigen Wirtschaftsgütern (GWG) und sonstige Einzahlungen	6.817,66	579.800,00	-572.982,34
<b>312</b>	<b>Einzahlungen aus Transfers (ohne Kapitaltransfers)</b>	<b>126.173,84</b>	<b>100.000,00</b>	<b>26.173,84</b>
3121	Transferzahlungen von Trägern des öffentlichen Rechts	108.203,73	92.900,00	15.303,73
3122	Transferzahlungen von Beteiligten	0,00	0,00	0,00
3123	Transferzahlungen von Unternehmen (inkl. Finanzunternehmen)	0,00	0,00	0,00
3124	Transferzahlungen von Haushalte und Organisationen ohne Erwerbscharakter	17.970,11	7.100,00	10.870,11
3125	Transferzahlungen vom Ausland	0,00	0,00	0,00
3126	Investitions- und Tilgungszuschüsse zwischen Unternehmungen und Betrieben der Gebietskörperschaft und der Gebietskörperschaft	0,00	0,00	0,00
<b>313</b>	<b>Einzahlungen aus Finanzerträgen</b>	<b>0,00</b>	<b>0,00</b>	<b>0,00</b>
3131	Einzahlungen aus Zinserträgen	0,00	0,00	0,00
3133	Einzahlungen aus Gewinnentnahmen von marktbestimmten Betrieben	0,00	0,00	0,00
3134	Sonstige Einzahlungen aus Finanzerträgen	0,00	0,00	0,00
3135	Einzahlungen aus Dividenden/Gewinnausschüttungen	0,00	0,00	0,00
<b>31</b>	<b>Summe Einzahlungen operative Gebarung</b>	<b>263.507,36</b>	<b>828.900,00</b>	<b>-565.392,64</b>
<b>321</b>	<b>Auszahlungen aus Personalaufwand</b>	<b>774.831,00</b>	<b>975.200,00</b>	<b>-200.369,00</b>
3211	Auszahlungen für Personalaufwand Bezüge, Nebengebühren, und Mehrleistungsvergütungen)	630.083,72	794.600,00	-164.516,28
3212	Auszahlungen für gesetzliche und freiwillige Sozialaufwendungen	143.514,76	180.300,00	-36.785,24
3213	Auszahlungen aus sonstigem Personalaufwand	1.232,52	300,00	932,52
<b>322</b>	<b>Auszahlungen aus Sachaufwand (ohne Transferaufwand)</b>	<b>421.136,17</b>	<b>1.230.600,00</b>	<b>-809.463,83</b>
3221	Auszahlungen für Gebrauchs- und Verbrauchsgüter, Handelswaren	15.680,75	102.400,00	-86.719,25
3222	Auszahlungen für Verwaltungs- und Betriebsaufwand	60.867,52	59.500,00	1.367,52
3223	Auszahlungen für Leasing- und Mietaufwand	126.593,57	96.400,00	30.193,57
3224	Auszahlungen für Instandhaltung	8.834,51	3.500,00	5.334,51
3225	Sonstige Auszahlungen aus Sachaufwand	209.159,82	968.800,00	-759.640,18
<b>323</b>	<b>Auszahlungen aus Transfers (ohne Kapitaltransfers)</b>	<b>18.564.375,81</b>	<b>19.537.700,00</b>	<b>-973.324,19</b>
3231	Transferzahlungen an Träger des öffentlichen Rechts	18.559.775,81	19.526.500,00	-966.724,19
3232	Transferzahlungen an Beteiligten	0,00	0,00	0,00
3233	Transferzahlungen an Unternehmen (inkl. Finanzunternehmen)	0,00	0,00	0,00

## Gesundheit (Gruppe 5)

MVAG	Mittelverwendungs- und aufbringungsgruppen (1. und 2. Ebene)	RA 2023	VA 2023	RA - VA
3234	Transferzahlungen an Haushalte und Organisationen ohne Erwerbscharakter	4.600,00	11.200,00	-6.600,00
3235	Transferzahlungen an das Ausland	0,00	0,00	0,00
3236	Investitions- und Tilgungszuschüsse zwischen Unternehmungen und Betrieben der Gebietskörperschaft und der Gebietskörperschaft	0,00	0,00	0,00
<b>324</b>	<b>Auszahlungen aus Finanzaufwand</b>	<b>475.384,66</b>	<b>444.600,00</b>	<b>30.784,66</b>
3241	Auszahlungen für Zinsaufwand, für Finanzierungsleasing, für Forderungskauf, für Finanzschulden und derivative Finanzinstrumente m	475.384,66	444.600,00	30.784,66
3242	Auszahlungen für Zinsen aus derivativen Finanzinstrumenten ohne Grundgeschäft	0,00	0,00	0,00
3243	Auszahlung aus Gewinnentnahmen von marktbestimmten Betrieben	0,00	0,00	0,00
3244	Sonstige Auszahlungen aus Finanzaufwendungen	0,00	0,00	0,00
<b>32</b>	<b>Summe Auszahlungen operative Gebarung</b>	<b>20.235.727,64</b>	<b>22.188.100,00</b>	<b>-1.952.372,36</b>
<b>SA1</b>	<b>Saldo (1) Geldfluss aus der Operativen Gebarung (31 – 32)</b>	<b>-19.972.220,28</b>	<b>-21.359.200,00</b>	<b>1.386.979,72</b>
<b>331</b>	<b>Einzahlungen aus der Investitionstätigkeit</b>	<b>0,00</b>	<b>0,00</b>	<b>0,00</b>
3311	Einzahlungen aus der Veräußerung von immateriellem Vermögen	0,00	0,00	0,00
3312	Einzahlungen aus der Veräußerung von Grundstücken und Grundstückeinrichtungen	0,00	0,00	0,00
3313	Einzahlungen aus der Veräußerung von Gebäuden und Bauten	0,00	0,00	0,00
3314	Einzahlungen aus der Veräußerung von technischen Anlagen, Fahrzeuge und Maschinen	0,00	0,00	0,00
3315	Einzahlungen aus der Veräußerung von Amts-, Betriebs- und Geschäftsausstattung	0,00	0,00	0,00
3316	Einzahlungen aus der Veräußerung von Kulturgütern	0,00	0,00	0,00
3317	Einzahlungen aus der Veräußerung von Beteiligungen	0,00	0,00	0,00
<b>332</b>	<b>Einzahlungen aus der Rückzahlung von Darlehen sowie gewährten Vorschüssen</b>	<b>0,00</b>	<b>0,00</b>	<b>0,00</b>
3321	Einzahlungen aus Darlehen an Träger des öffentlichen Rechts	0,00	0,00	0,00
3322	Einzahlungen aus Darlehen an Beteiligungen	0,00	0,00	0,00
3323	Einzahlungen aus Darlehen an Unternehmen und Haushalte	0,00	0,00	0,00
3325	Einzahlungen aus Vorschüssen und Anzahlungen	0,00	0,00	0,00
<b>333</b>	<b>Einzahlungen aus Kapitaltransfers</b>	<b>0,00</b>	<b>0,00</b>	<b>0,00</b>
3331	Kapitaltransferzahlungen von Trägern des öffentlichen Rechts	0,00	0,00	0,00
3332	Kapitaltransferzahlungen von Beteiligungen	0,00	0,00	0,00
3333	Kapitaltransferzahlungen von Unternehmen	0,00	0,00	0,00
3334	Kapitaltransferzahlungen von Haushalten und Organisationen ohne Erwerbscharakter	0,00	0,00	0,00
3335	Kapitaltransferzahlungen vom Ausland	0,00	0,00	0,00
<b>33</b>	<b>Summe Einzahlungen investive Gebarung</b>	<b>0,00</b>	<b>0,00</b>	<b>0,00</b>
<b>341</b>	<b>Auszahlungen aus der Investitionstätigkeit</b>	<b>69.858,86</b>	<b>207.000,00</b>	<b>-137.141,14</b>
3411	Auszahlungen für den Erwerb von immateriellem Vermögen	0,00	0,00	0,00

## Gesundheit (Gruppe 5)

MVAG	Mittelverwendungs- und aufbringungsgruppen (1. und 2. Ebene)	RA 2023	VA 2023	RA - VA
3412	Auszahlungen für den Erwerb von Grundstücken und Grundstückseinrichtungen	64.880,00	200.000,00	-135.120,00
3413	Auszahlungen für den Erwerb von Gebäuden und Bauten	0,00	0,00	0,00
3414	Auszahlungen für den Erwerb von technischen Anlagen, Fahrzeuge und Maschinen	0,00	0,00	0,00
3415	Auszahlungen für den Erwerb von Amts-, Betriebs- und Geschäftsausstattung	4.978,86	7.000,00	-2.021,14
3416	Auszahlungen für den Erwerb von Kulturgütern	0,00	0,00	0,00
3417	Auszahlungen für den Erwerb von Beteiligungen	0,00	0,00	0,00
<b>342</b>	<b>Auszahlungen von gewährten Darlehen sowie gewährten Vorschüssen</b>	<b>0,00</b>	<b>0,00</b>	<b>0,00</b>
3421	Auszahlung von Darlehen an Träger des öffentlichen Rechts	0,00	0,00	0,00
3422	Auszahlung von Darlehen an Beteiligungen	0,00	0,00	0,00
3423	Auszahlung von Darlehen an Unternehmen und Haushalte	0,00	0,00	0,00
3425	Auszahlungen von Vorschüssen und Anzahlungen	0,00	0,00	0,00
<b>343</b>	<b>Auszahlungen aus Kapitaltransfers</b>	<b>0,00</b>	<b>0,00</b>	<b>0,00</b>
3431	Kapitaltransferzahlungen an Träger des öffentlichen Rechts	0,00	0,00	0,00
3432	Kapitaltransferzahlungen an Beteiligungen	0,00	0,00	0,00
3433	Kapitaltransferzahlungen an Unternehmen (Finanzunternehmen)	0,00	0,00	0,00
3434	Kapitaltransferzahlungen an Haushalte und Organisationen ohne Erwerbscharakter	0,00	0,00	0,00
3435	Kapitaltransferzahlungen an das Ausland	0,00	0,00	0,00
<b>34</b>	<b>Summe Auszahlungen investive Gebarung</b>	<b>69.858,86</b>	<b>207.000,00</b>	<b>-137.141,14</b>
<b>SA2</b>	<b>Saldo (2) Geldfluss aus der Investiven Gebarung (33 – 34)</b>	<b>-69.858,86</b>	<b>-207.000,00</b>	<b>137.141,14</b>
<b>SA3</b>	<b>Saldo (3) Nettofinanzierungssaldo (Saldo 1 + Saldo 2)</b>	<b>-20.042.079,14</b>	<b>-21.566.200,00</b>	<b>1.524.120,86</b>
<b>351</b>	<b>Einzahlungen aus der Aufnahme von Finanzschulden</b>	<b>0,00</b>	<b>0,00</b>	<b>0,00</b>
3511	Einzahlungen aus empfangenen Darlehen von öffentlichen Körperschaften und Rechtsträgern	0,00	0,00	0,00
3512	Einzahlungen aus empfangenen Darlehen von Beteiligungen	0,00	0,00	0,00
3513	Einzahlungen aus empfangenen Darlehen von Unternehmen und privaten Haushalten	0,00	0,00	0,00
3514	Einzahlungen aus Finanzschulden (Finanzunternehmen)	0,00	0,00	0,00
<b>353</b>	<b>Einzahlungen infolge eines Kapitaltausch bei derivativen Finanzinstrumenten mit Grundgeschäft</b>	<b>0,00</b>	<b>0,00</b>	<b>0,00</b>
3530	Einzahlungen infolge eines Kapitaltausch bei derivativen Finanzinstrumenten mit Grundgeschäft	0,00	0,00	0,00
<b>355</b>	<b>Einzahlungen aus dem Abgang von Finanzinstrumenten</b>	<b>0,00</b>	<b>0,00</b>	<b>0,00</b>
3550	Einzahlungen aus dem Abgang von Finanzinstrumenten	0,00	0,00	0,00
<b>35</b>	<b>Summe Einzahlungen aus der Finanzierungstätigkeit</b>	<b>0,00</b>	<b>0,00</b>	<b>0,00</b>
<b>361</b>	<b>Auszahlungen aus der Tilgung von Finanzschulden</b>	<b>1.642.600,52</b>	<b>1.655.100,00</b>	<b>-12.499,48</b>

**Gesundheit (Gruppe 5)**

<b>MVAG</b>	<b>Mittelverwendungs- und aufbringungsgruppen (1. und 2. Ebene)</b>	<b>RA 2023</b>	<b>VA 2023</b>	<b>RA - VA</b>
3611	Auszahlungen aus empfangenen Darlehen von öffentlichen Körperschaften und Rechtsträgern	0,00	0,00	0,00
3612	Auszahlungen aus empfangenen Darlehen von Beteiligungen	0,00	0,00	0,00
3613	Auszahlungen aus empfangenen Darlehen von Unternehmen und privaten Haushalten	0,00	0,00	0,00
3614	Auszahlungen aus Finanzschulden	1.642.600,52	1.655.100,00	-12.499,48
3615	Auszahlung aus der Rückzahlung von Leasingverbindlichkeiten	0,00	0,00	0,00
<b>363</b>	<b>Auszahlungen infolge eines Kapitaltausch bei derivativen Finanzinstrumenten mit Grundgeschäft</b>	<b>0,00</b>	<b>0,00</b>	<b>0,00</b>
3630	Auszahlungen infolge eines Kapitaltausch bei derivativen Finanzinstrumenten mit Grundgeschäft	0,00	0,00	0,00
<b>365</b>	<b>Auszahlungen für den Erwerb von Finanzinstrumenten</b>	<b>0,00</b>	<b>0,00</b>	<b>0,00</b>
3650	Auszahlungen für den Erwerb von Finanzinstrumenten	0,00	0,00	0,00
<b>36</b>	<b>Summe Auszahlungen aus der Finanzierungstätigkeit</b>	<b>1.642.600,52</b>	<b>1.655.100,00</b>	<b>-12.499,48</b>
<b>SA4</b>	<b>Saldo (4) Geldfluss aus der Finanzierungstätigkeit (35 – 36)</b>	<b>-1.642.600,52</b>	<b>-1.655.100,00</b>	<b>12.499,48</b>
<b>SA5</b>	<b>Saldo (5) Geldfluss aus der voranschlagswirksamen Gebarung (Saldo 3 + Saldo 4)</b>	<b>-21.684.679,66</b>	<b>-23.221.300,00</b>	<b>1.536.620,34</b>



## Straßen- und Wasserbau, Verkehr (Gruppe 6)

MVAG	Mittelverwendungs- und aufbringungsgruppen (1. und 2. Ebene)	RA 2023	VA 2023	RA - VA
<b>311</b>	<b>Einzahlungen aus der operativen Verwaltungstätigkeit</b>	<b>988.712,73</b>	<b>737.800,00</b>	<b>250.912,73</b>
3111	Einzahlungen aus eigenen Abgaben	0,00	0,00	0,00
3112	Einzahlungen aus Ertragsanteilen	0,00	0,00	0,00
3113	Einzahlungen aus Gebühren	0,00	0,00	0,00
3114	Einzahlungen aus Leistungen	806.073,86	647.600,00	158.473,86
3115	Einzahlungen aus Besitz und wirtschaftlicher Tätigkeit	83.489,25	80.200,00	3.289,25
3116	Einzahlungen aus Veräußerung von geringwertigen Wirtschaftsgütern (GWG) und sonstige Einzahlungen	99.149,62	10.000,00	89.149,62
<b>312</b>	<b>Einzahlungen aus Transfers (ohne Kapitaltransfers)</b>	<b>2.308.792,47</b>	<b>1.886.700,00</b>	<b>422.092,47</b>
3121	Transferzahlungen von Trägern des öffentlichen Rechts	1.326.060,91	506.700,00	819.360,91
3122	Transferzahlungen von Beteiligten	0,00	0,00	0,00
3123	Transferzahlungen von Unternehmen (inkl. Finanzunternehmen)	0,00	0,00	0,00
3124	Transferzahlungen von Haushalte und Organisationen ohne Erwerbscharakter	982.731,56	1.380.000,00	-397.268,44
3125	Transferzahlungen vom Ausland	0,00	0,00	0,00
3126	Investitions- und Tilgungszuschüsse zwischen Unternehmungen und Betrieben der Gebietskörperschaft und der Gebietskörperschaft	0,00	0,00	0,00
<b>313</b>	<b>Einzahlungen aus Finanzerträgen</b>	<b>0,00</b>	<b>0,00</b>	<b>0,00</b>
3131	Einzahlungen aus Zinserträgen	0,00	0,00	0,00
3133	Einzahlungen aus Gewinnentnahmen von marktbestimmten Betrieben	0,00	0,00	0,00
3134	Sonstige Einzahlungen aus Finanzerträgen	0,00	0,00	0,00
3135	Einzahlungen aus Dividenden/Gewinnausschüttungen	0,00	0,00	0,00
<b>31</b>	<b>Summe Einzahlungen operative Gebarung</b>	<b>3.297.505,20</b>	<b>2.624.500,00</b>	<b>673.005,20</b>
<b>321</b>	<b>Auszahlungen aus Personalaufwand</b>	<b>2.065.761,21</b>	<b>2.136.100,00</b>	<b>-70.338,79</b>
3211	Auszahlungen für Personalaufwand Bezüge, Nebengebühren, und Mehrleistungsvergütungen)	1.651.238,96	1.695.000,00	-43.761,04
3212	Auszahlungen für gesetzliche und freiwillige Sozialaufwendungen	408.172,94	434.300,00	-26.127,06
3213	Auszahlungen aus sonstigem Personalaufwand	6.349,31	6.800,00	-450,69
<b>322</b>	<b>Auszahlungen aus Sachaufwand (ohne Transferaufwand)</b>	<b>3.201.284,54</b>	<b>3.599.200,00</b>	<b>-397.915,46</b>
3221	Auszahlungen für Gebrauchs- und Verbrauchsgüter, Handelswaren	328.724,09	388.800,00	-60.075,91
3222	Auszahlungen für Verwaltungs- und Betriebsaufwand	486.048,15	508.300,00	-22.251,85
3223	Auszahlungen für Leasing- und Mietaufwand	43.949,27	39.100,00	4.849,27
3224	Auszahlungen für Instandhaltung	1.027.049,51	1.282.100,00	-255.050,49
3225	Sonstige Auszahlungen aus Sachaufwand	1.315.513,52	1.380.900,00	-65.386,48
<b>323</b>	<b>Auszahlungen aus Transfers (ohne Kapitaltransfers)</b>	<b>0,00</b>	<b>0,00</b>	<b>0,00</b>
3231	Transferzahlungen an Träger des öffentlichen Rechts	0,00	0,00	0,00
3232	Transferzahlungen an Beteiligten	0,00	0,00	0,00
3233	Transferzahlungen an Unternehmen (inkl. Finanzunternehmen)	0,00	0,00	0,00

## Straßen- und Wasserbau, Verkehr (Gruppe 6)

MVAG	Mittelverwendungs- und aufbringungsgruppen (1. und 2. Ebene)	RA 2023	VA 2023	RA - VA
3234	Transferzahlungen an Haushalte und Organisationen ohne Erwerbscharakter	0,00	0,00	0,00
3235	Transferzahlungen an das Ausland	0,00	0,00	0,00
3236	Investitions- und Tilgungszuschüsse zwischen Unternehmungen und Betrieben der Gebietskörperschaft und der Gebietskörperschaft	0,00	0,00	0,00
<b>324</b>	<b>Auszahlungen aus Finanzaufwand</b>	<b>438.828,61</b>	<b>512.300,00</b>	<b>-73.471,39</b>
3241	Auszahlungen für Zinsaufwand, für Finanzierungsleasing, für Forderungskauf, für Finanzschulden und derivative Finanzinstrumente m	438.828,61	512.300,00	-73.471,39
3242	Auszahlungen für Zinsen aus derivativen Finanzinstrumenten ohne Grundgeschäft	0,00	0,00	0,00
3243	Auszahlung aus Gewinnentnahmen von marktbestimmten Betrieben	0,00	0,00	0,00
3244	Sonstige Auszahlungen aus Finanzaufwendungen	0,00	0,00	0,00
<b>32</b>	<b>Summe Auszahlungen operative Gebarung</b>	<b>5.705.874,36</b>	<b>6.247.600,00</b>	<b>-541.725,64</b>
<b>SA1</b>	<b>Saldo (1) Geldfluss aus der Operativen Gebarung (31 – 32)</b>	<b>-2.408.369,16</b>	<b>-3.623.100,00</b>	<b>1.214.730,84</b>
<b>331</b>	<b>Einzahlungen aus der Investitionstätigkeit</b>	<b>0,00</b>	<b>15.100,00</b>	<b>-15.100,00</b>
3311	Einzahlungen aus der Veräußerung von immateriellem Vermögen	0,00	0,00	0,00
3312	Einzahlungen aus der Veräußerung von Grundstücken und Grundstückeinrichtungen	0,00	10.000,00	-10.000,00
3313	Einzahlungen aus der Veräußerung von Gebäuden und Bauten	0,00	0,00	0,00
3314	Einzahlungen aus der Veräußerung von technischen Anlagen, Fahrzeuge und Maschinen	0,00	5.100,00	-5.100,00
3315	Einzahlungen aus der Veräußerung von Amts-, Betriebs- und Geschäftsausstattung	0,00	0,00	0,00
3316	Einzahlungen aus der Veräußerung von Kulturgütern	0,00	0,00	0,00
3317	Einzahlungen aus der Veräußerung von Beteiligungen	0,00	0,00	0,00
<b>332</b>	<b>Einzahlungen aus der Rückzahlung von Darlehen sowie gewährten Vorschüssen</b>	<b>0,00</b>	<b>0,00</b>	<b>0,00</b>
3321	Einzahlungen aus Darlehen an Träger des öffentlichen Rechts	0,00	0,00	0,00
3322	Einzahlungen aus Darlehen an Beteiligungen	0,00	0,00	0,00
3323	Einzahlungen aus Darlehen an Unternehmen und Haushalte	0,00	0,00	0,00
3325	Einzahlungen aus Vorschüssen und Anzahlungen	0,00	0,00	0,00
<b>333</b>	<b>Einzahlungen aus Kapitaltransfers</b>	<b>0,00</b>	<b>0,00</b>	<b>0,00</b>
3331	Kapitaltransferzahlungen von Trägern des öffentlichen Rechts	0,00	0,00	0,00
3332	Kapitaltransferzahlungen von Beteiligungen	0,00	0,00	0,00
3333	Kapitaltransferzahlungen von Unternehmen	0,00	0,00	0,00
3334	Kapitaltransferzahlungen von Haushalten und Organisationen ohne Erwerbscharakter	0,00	0,00	0,00
3335	Kapitaltransferzahlungen vom Ausland	0,00	0,00	0,00
<b>33</b>	<b>Summe Einzahlungen investive Gebarung</b>	<b>0,00</b>	<b>15.100,00</b>	<b>-15.100,00</b>
<b>341</b>	<b>Auszahlungen aus der Investitionstätigkeit</b>	<b>1.470.559,93</b>	<b>3.245.600,00</b>	<b>-1.775.040,07</b>
3411	Auszahlungen für den Erwerb von immateriellem Vermögen	0,00	0,00	0,00

## Straßen- und Wasserbau, Verkehr (Gruppe 6)

MVAG	Mittelverwendungs- und aufbringungsgruppen (1. und 2. Ebene)	RA 2023	VA 2023	RA - VA
3412	Auszahlungen für den Erwerb von Grundstücken und Grundstückseinrichtungen	1.463.234,58	3.107.000,00	-1.643.765,42
3413	Auszahlungen für den Erwerb von Gebäuden und Bauten	0,00	0,00	0,00
3414	Auszahlungen für den Erwerb von technischen Anlagen, Fahrzeuge und Maschinen	2.913,03	135.100,00	-132.186,97
3415	Auszahlungen für den Erwerb von Amts-, Betriebs- und Geschäftsausstattung	4.412,32	3.500,00	912,32
3416	Auszahlungen für den Erwerb von Kulturgütern	0,00	0,00	0,00
3417	Auszahlungen für den Erwerb von Beteiligungen	0,00	0,00	0,00
<b>342</b>	<b>Auszahlungen von gewährten Darlehen sowie gewährten Vorschüssen</b>	<b>0,00</b>	<b>0,00</b>	<b>0,00</b>
3421	Auszahlung von Darlehen an Träger des öffentlichen Rechts	0,00	0,00	0,00
3422	Auszahlung von Darlehen an Beteiligungen	0,00	0,00	0,00
3423	Auszahlung von Darlehen an Unternehmen und Haushalte	0,00	0,00	0,00
3425	Auszahlungen von Vorschüssen und Anzahlungen	0,00	0,00	0,00
<b>343</b>	<b>Auszahlungen aus Kapitaltransfers</b>	<b>2.433.480,23</b>	<b>3.023.000,00</b>	<b>-589.519,77</b>
3431	Kapitaltransferzahlungen an Träger des öffentlichen Rechts	17.709,86	30.000,00	-12.290,14
3432	Kapitaltransferzahlungen an Beteiligungen	0,00	0,00	0,00
3433	Kapitaltransferzahlungen an Unternehmen (Finanzunternehmen)	2.415.770,37	2.993.000,00	-577.229,63
3434	Kapitaltransferzahlungen an Haushalte und Organisationen ohne Erwerbscharakter	0,00	0,00	0,00
3435	Kapitaltransferzahlungen an das Ausland	0,00	0,00	0,00
<b>34</b>	<b>Summe Auszahlungen investive Gebarung</b>	<b>3.904.040,16</b>	<b>6.268.600,00</b>	<b>-2.364.559,84</b>
<b>SA2</b>	<b>Saldo (2) Geldfluss aus der Investiven Gebarung (33 – 34)</b>	<b>-3.904.040,16</b>	<b>-6.253.500,00</b>	<b>2.349.459,84</b>
<b>SA3</b>	<b>Saldo (3) Nettofinanzierungssaldo (Saldo 1 + Saldo 2)</b>	<b>-6.312.409,32</b>	<b>-9.876.600,00</b>	<b>3.564.190,68</b>
<b>351</b>	<b>Einzahlungen aus der Aufnahme von Finanzschulden</b>	<b>0,00</b>	<b>4.798.000,00</b>	<b>-4.798.000,00</b>
3511	Einzahlungen aus empfangenen Darlehen von öffentlichen Körperschaften und Rechtsträgern	0,00	0,00	0,00
3512	Einzahlungen aus empfangenen Darlehen von Beteiligungen	0,00	0,00	0,00
3513	Einzahlungen aus empfangenen Darlehen von Unternehmen und privaten Haushalten	0,00	0,00	0,00
3514	Einzahlungen aus Finanzschulden (Finanzunternehmen)	0,00	4.798.000,00	-4.798.000,00
<b>353</b>	<b>Einzahlungen infolge eines Kapitaltausch bei derivativen Finanzinstrumenten mit Grundgeschäft</b>	<b>0,00</b>	<b>0,00</b>	<b>0,00</b>
3530	Einzahlungen infolge eines Kapitaltausch bei derivativen Finanzinstrumenten mit Grundgeschäft	0,00	0,00	0,00
<b>355</b>	<b>Einzahlungen aus dem Abgang von Finanzinstrumenten</b>	<b>0,00</b>	<b>0,00</b>	<b>0,00</b>
3550	Einzahlungen aus dem Abgang von Finanzinstrumenten	0,00	0,00	0,00
<b>35</b>	<b>Summe Einzahlungen aus der Finanzierungstätigkeit</b>	<b>0,00</b>	<b>4.798.000,00</b>	<b>-4.798.000,00</b>
<b>361</b>	<b>Auszahlungen aus der Tilgung von Finanzschulden</b>	<b>1.599.425,82</b>	<b>1.599.500,00</b>	<b>-74,18</b>

**Straßen- und Wasserbau, Verkehr (Gruppe 6)**

<b>MVAG</b>	<b>Mittelverwendungs- und aufbringungsgruppen (1. und 2. Ebene)</b>	<b>RA 2023</b>	<b>VA 2023</b>	<b>RA - VA</b>
3611	Auszahlungen aus empfangenen Darlehen von öffentlichen Körperschaften und Rechtsträgern	0,00	0,00	0,00
3612	Auszahlungen aus empfangenen Darlehen von Beteiligungen	0,00	0,00	0,00
3613	Auszahlungen aus empfangenen Darlehen von Unternehmen und privaten Haushalten	0,00	0,00	0,00
3614	Auszahlungen aus Finanzschulden	1.599.425,82	1.599.500,00	-74,18
3615	Auszahlung aus der Rückzahlung von Leasingverbindlichkeiten	0,00	0,00	0,00
<b>363</b>	<b>Auszahlungen infolge eines Kapitaltausch bei derivativen Finanzinstrumenten mit Grundgeschäft</b>	<b>0,00</b>	<b>0,00</b>	<b>0,00</b>
3630	Auszahlungen infolge eines Kapitaltausch bei derivativen Finanzinstrumenten mit Grundgeschäft	0,00	0,00	0,00
<b>365</b>	<b>Auszahlungen für den Erwerb von Finanzinstrumenten</b>	<b>0,00</b>	<b>0,00</b>	<b>0,00</b>
3650	Auszahlungen für den Erwerb von Finanzinstrumenten	0,00	0,00	0,00
<b>36</b>	<b>Summe Auszahlungen aus der Finanzierungstätigkeit</b>	<b>1.599.425,82</b>	<b>1.599.500,00</b>	<b>-74,18</b>
<b>SA4</b>	<b>Saldo (4) Geldfluss aus der Finanzierungstätigkeit (35 – 36)</b>	<b>-1.599.425,82</b>	<b>3.198.500,00</b>	<b>-4.797.925,82</b>
<b>SA5</b>	<b>Saldo (5) Geldfluss aus der voranschlagswirksamen Gebarung (Saldo 3 + Saldo 4)</b>	<b>-7.911.835,14</b>	<b>-6.678.100,00</b>	<b>-1.233.735,14</b>

## Wirtschaftsförderung (Gruppe 7)

MVAG	Mittelverwendungs- und aufbringungsgruppen (1. und 2. Ebene)	RA 2023	VA 2023	RA - VA
<b>311</b>	<b>Einzahlungen aus der operativen Verwaltungstätigkeit</b>	<b>0,00</b>	<b>0,00</b>	<b>0,00</b>
3111	Einzahlungen aus eigenen Abgaben	0,00	0,00	0,00
3112	Einzahlungen aus Ertragsanteilen	0,00	0,00	0,00
3113	Einzahlungen aus Gebühren	0,00	0,00	0,00
3114	Einzahlungen aus Leistungen	0,00	0,00	0,00
3115	Einzahlungen aus Besitz und wirtschaftlicher Tätigkeit	0,00	0,00	0,00
3116	Einzahlungen aus Veräußerung von geringwertigen Wirtschaftsgütern (GWG) und sonstige Einzahlungen	0,00	0,00	0,00
<b>312</b>	<b>Einzahlungen aus Transfers (ohne Kapitaltransfers)</b>	<b>0,00</b>	<b>0,00</b>	<b>0,00</b>
3121	Transferzahlungen von Trägern des öffentlichen Rechts	0,00	0,00	0,00
3122	Transferzahlungen von Beteiligten	0,00	0,00	0,00
3123	Transferzahlungen von Unternehmen (inkl. Finanzunternehmen)	0,00	0,00	0,00
3124	Transferzahlungen von Haushalte und Organisationen ohne Erwerbscharakter	0,00	0,00	0,00
3125	Transferzahlungen vom Ausland	0,00	0,00	0,00
3126	Investitions- und Tilgungszuschüsse zwischen Unternehmungen und Betrieben der Gebietskörperschaft und der Gebietskörperschaft	0,00	0,00	0,00
<b>313</b>	<b>Einzahlungen aus Finanzerträgen</b>	<b>0,00</b>	<b>0,00</b>	<b>0,00</b>
3131	Einzahlungen aus Zinserträgen	0,00	0,00	0,00
3133	Einzahlungen aus Gewinnentnahmen von marktbestimmten Betrieben	0,00	0,00	0,00
3134	Sonstige Einzahlungen aus Finanzerträgen	0,00	0,00	0,00
3135	Einzahlungen aus Dividenden/Gewinnausschüttungen	0,00	0,00	0,00
<b>31</b>	<b>Summe Einzahlungen operative Gebarung</b>	<b>0,00</b>	<b>0,00</b>	<b>0,00</b>
<b>321</b>	<b>Auszahlungen aus Personalaufwand</b>	<b>19.168,92</b>	<b>18.900,00</b>	<b>268,92</b>
3211	Auszahlungen für Personalaufwand Bezüge, Nebengebühren, und Mehrleistungsvergütungen)	16.678,48	16.400,00	278,48
3212	Auszahlungen für gesetzliche und freiwillige Sozialaufwendungen	2.479,69	2.500,00	-20,31
3213	Auszahlungen aus sonstigem Personalaufwand	10,75	0,00	10,75
<b>322</b>	<b>Auszahlungen aus Sachaufwand (ohne Transferaufwand)</b>	<b>361,09</b>	<b>100,00</b>	<b>261,09</b>
3221	Auszahlungen für Gebrauchs- und Verbrauchsgüter, Handelswaren	0,00	0,00	0,00
3222	Auszahlungen für Verwaltungs- und Betriebsaufwand	0,00	0,00	0,00
3223	Auszahlungen für Leasing- und Mietaufwand	0,00	0,00	0,00
3224	Auszahlungen für Instandhaltung	0,00	0,00	0,00
3225	Sonstige Auszahlungen aus Sachaufwand	361,09	100,00	261,09
<b>323</b>	<b>Auszahlungen aus Transfers (ohne Kapitaltransfers)</b>	<b>7.610.955,33</b>	<b>7.311.400,00</b>	<b>299.555,33</b>
3231	Transferzahlungen an Träger des öffentlichen Rechts	0,00	0,00	0,00
3232	Transferzahlungen an Beteiligten	0,00	0,00	0,00
3233	Transferzahlungen an Unternehmen (inkl. Finanzunternehmen)	7.610.955,33	7.311.400,00	299.555,33

## Wirtschaftsförderung (Gruppe 7)

MVAG	Mittelverwendungs- und aufbringungsgruppen (1. und 2. Ebene)	RA 2023	VA 2023	RA - VA
3234	Transferzahlungen an Haushalte und Organisationen ohne Erwerbscharakter	0,00	0,00	0,00
3235	Transferzahlungen an das Ausland	0,00	0,00	0,00
3236	Investitions- und Tilgungszuschüsse zwischen Unternehmungen und Betrieben der Gebietskörperschaft und der Gebietskörperschaft	0,00	0,00	0,00
<b>324</b>	<b>Auszahlungen aus Finanzaufwand</b>	<b>65.005,33</b>	<b>65.000,00</b>	<b>5,33</b>
3241	Auszahlungen für Zinsaufwand, für Finanzierungsleasing, für Forderungskauf, für Finanzschulden und derivative Finanzinstrumente m	65.005,33	65.000,00	5,33
3242	Auszahlungen für Zinsen aus derivativen Finanzinstrumenten ohne Grundgeschäft	0,00	0,00	0,00
3243	Auszahlung aus Gewinnentnahmen von marktbestimmten Betrieben	0,00	0,00	0,00
3244	Sonstige Auszahlungen aus Finanzaufwendungen	0,00	0,00	0,00
<b>32</b>	<b>Summe Auszahlungen operative Gebarung</b>	<b>7.695.490,67</b>	<b>7.395.400,00</b>	<b>300.090,67</b>
<b>SA1</b>	<b>Saldo (1) Geldfluss aus der Operativen Gebarung (31 – 32)</b>	<b>-7.695.490,67</b>	<b>-7.395.400,00</b>	<b>-300.090,67</b>
<b>331</b>	<b>Einzahlungen aus der Investitionstätigkeit</b>	<b>0,00</b>	<b>0,00</b>	<b>0,00</b>
3311	Einzahlungen aus der Veräußerung von immateriellem Vermögen	0,00	0,00	0,00
3312	Einzahlungen aus der Veräußerung von Grundstücken und Grundstückeinrichtungen	0,00	0,00	0,00
3313	Einzahlungen aus der Veräußerung von Gebäuden und Bauten	0,00	0,00	0,00
3314	Einzahlungen aus der Veräußerung von technischen Anlagen, Fahrzeuge und Maschinen	0,00	0,00	0,00
3315	Einzahlungen aus der Veräußerung von Amts-, Betriebs- und Geschäftsausstattung	0,00	0,00	0,00
3316	Einzahlungen aus der Veräußerung von Kulturgütern	0,00	0,00	0,00
3317	Einzahlungen aus der Veräußerung von Beteiligungen	0,00	0,00	0,00
<b>332</b>	<b>Einzahlungen aus der Rückzahlung von Darlehen sowie gewährten Vorschüssen</b>	<b>0,00</b>	<b>0,00</b>	<b>0,00</b>
3321	Einzahlungen aus Darlehen an Träger des öffentlichen Rechts	0,00	0,00	0,00
3322	Einzahlungen aus Darlehen an Beteiligungen	0,00	0,00	0,00
3323	Einzahlungen aus Darlehen an Unternehmen und Haushalte	0,00	0,00	0,00
3325	Einzahlungen aus Vorschüssen und Anzahlungen	0,00	0,00	0,00
<b>333</b>	<b>Einzahlungen aus Kapitaltransfers</b>	<b>0,00</b>	<b>0,00</b>	<b>0,00</b>
3331	Kapitaltransferzahlungen von Trägern des öffentlichen Rechts	0,00	0,00	0,00
3332	Kapitaltransferzahlungen von Beteiligungen	0,00	0,00	0,00
3333	Kapitaltransferzahlungen von Unternehmen	0,00	0,00	0,00
3334	Kapitaltransferzahlungen von Haushalten und Organisationen ohne Erwerbscharakter	0,00	0,00	0,00
3335	Kapitaltransferzahlungen vom Ausland	0,00	0,00	0,00
<b>33</b>	<b>Summe Einzahlungen investive Gebarung</b>	<b>0,00</b>	<b>0,00</b>	<b>0,00</b>
<b>341</b>	<b>Auszahlungen aus der Investitionstätigkeit</b>	<b>0,00</b>	<b>0,00</b>	<b>0,00</b>
3411	Auszahlungen für den Erwerb von immateriellem Vermögen	0,00	0,00	0,00

## Wirtschaftsförderung (Gruppe 7)

MVAG	Mittelverwendungs- und aufbringungsgruppen (1. und 2. Ebene)	RA 2023	VA 2023	RA - VA
3412	Auszahlungen für den Erwerb von Grundstücken und Grundstückseinrichtungen	0,00	0,00	0,00
3413	Auszahlungen für den Erwerb von Gebäuden und Bauten	0,00	0,00	0,00
3414	Auszahlungen für den Erwerb von technischen Anlagen, Fahrzeuge und Maschinen	0,00	0,00	0,00
3415	Auszahlungen für den Erwerb von Amts-, Betriebs- und Geschäftsausstattung	0,00	0,00	0,00
3416	Auszahlungen für den Erwerb von Kulturgütern	0,00	0,00	0,00
3417	Auszahlungen für den Erwerb von Beteiligungen	0,00	0,00	0,00
<b>342</b>	<b>Auszahlungen von gewährten Darlehen sowie gewährten Vorschüssen</b>	<b>0,00</b>	<b>0,00</b>	<b>0,00</b>
3421	Auszahlung von Darlehen an Träger des öffentlichen Rechts	0,00	0,00	0,00
3422	Auszahlung von Darlehen an Beteiligungen	0,00	0,00	0,00
3423	Auszahlung von Darlehen an Unternehmen und Haushalte	0,00	0,00	0,00
3425	Auszahlungen von Vorschüssen und Anzahlungen	0,00	0,00	0,00
<b>343</b>	<b>Auszahlungen aus Kapitaltransfers</b>	<b>519.094,22</b>	<b>185.000,00</b>	<b>334.094,22</b>
3431	Kapitaltransferzahlungen an Träger des öffentlichen Rechts	0,00	0,00	0,00
3432	Kapitaltransferzahlungen an Beteiligungen	0,00	0,00	0,00
3433	Kapitaltransferzahlungen an Unternehmen (Finanzunternehmen)	519.094,22	185.000,00	334.094,22
3434	Kapitaltransferzahlungen an Haushalte und Organisationen ohne Erwerbscharakter	0,00	0,00	0,00
3435	Kapitaltransferzahlungen an das Ausland	0,00	0,00	0,00
<b>34</b>	<b>Summe Auszahlungen investive Gebarung</b>	<b>519.094,22</b>	<b>185.000,00</b>	<b>334.094,22</b>
<b>SA2</b>	<b>Saldo (2) Geldfluss aus der Investiven Gebarung (33 – 34)</b>	<b>-519.094,22</b>	<b>-185.000,00</b>	<b>-334.094,22</b>
<b>SA3</b>	<b>Saldo (3) Nettofinanzierungssaldo (Saldo 1 + Saldo 2)</b>	<b>-8.214.584,89</b>	<b>-7.580.400,00</b>	<b>-634.184,89</b>
<b>351</b>	<b>Einzahlungen aus der Aufnahme von Finanzschulden</b>	<b>0,00</b>	<b>0,00</b>	<b>0,00</b>
3511	Einzahlungen aus empfangenen Darlehen von öffentlichen Körperschaften und Rechtsträgern	0,00	0,00	0,00
3512	Einzahlungen aus empfangenen Darlehen von Beteiligungen	0,00	0,00	0,00
3513	Einzahlungen aus empfangenen Darlehen von Unternehmen und privaten Haushalten	0,00	0,00	0,00
3514	Einzahlungen aus Finanzschulden (Finanzunternehmen)	0,00	0,00	0,00
<b>353</b>	<b>Einzahlungen infolge eines Kapitaltausch bei derivativen Finanzinstrumenten mit Grundgeschäft</b>	<b>0,00</b>	<b>0,00</b>	<b>0,00</b>
3530	Einzahlungen infolge eines Kapitaltausch bei derivativen Finanzinstrumenten mit Grundgeschäft	0,00	0,00	0,00
<b>355</b>	<b>Einzahlungen aus dem Abgang von Finanzinstrumenten</b>	<b>0,00</b>	<b>0,00</b>	<b>0,00</b>
3550	Einzahlungen aus dem Abgang von Finanzinstrumenten	0,00	0,00	0,00
<b>35</b>	<b>Summe Einzahlungen aus der Finanzierungstätigkeit</b>	<b>0,00</b>	<b>0,00</b>	<b>0,00</b>
<b>361</b>	<b>Auszahlungen aus der Tilgung von Finanzschulden</b>	<b>154.528,33</b>	<b>154.500,00</b>	<b>28,33</b>

**Wirtschaftsförderung (Gruppe 7)**

<b>MVAG</b>	<b>Mittelverwendungs- und aufbringungsgruppen (1. und 2. Ebene)</b>	<b>RA 2023</b>	<b>VA 2023</b>	<b>RA - VA</b>
3611	Auszahlungen aus empfangenen Darlehen von öffentlichen Körperschaften und Rechtsträgern	0,00	0,00	0,00
3612	Auszahlungen aus empfangenen Darlehen von Beteiligungen	0,00	0,00	0,00
3613	Auszahlungen aus empfangenen Darlehen von Unternehmen und privaten Haushalten	0,00	0,00	0,00
3614	Auszahlungen aus Finanzschulden	154.528,33	154.500,00	28,33
3615	Auszahlung aus der Rückzahlung von Leasingverbindlichkeiten	0,00	0,00	0,00
<b>363</b>	<b>Auszahlungen infolge eines Kapitaltausch bei derivativen Finanzinstrumenten mit Grundgeschäft</b>	<b>0,00</b>	<b>0,00</b>	<b>0,00</b>
3630	Auszahlungen infolge eines Kapitaltausch bei derivativen Finanzinstrumenten mit Grundgeschäft	0,00	0,00	0,00
<b>365</b>	<b>Auszahlungen für den Erwerb von Finanzinstrumenten</b>	<b>0,00</b>	<b>0,00</b>	<b>0,00</b>
3650	Auszahlungen für den Erwerb von Finanzinstrumenten	0,00	0,00	0,00
<b>36</b>	<b>Summe Auszahlungen aus der Finanzierungstätigkeit</b>	<b>154.528,33</b>	<b>154.500,00</b>	<b>28,33</b>
<b>SA4</b>	<b>Saldo (4) Geldfluss aus der Finanzierungstätigkeit (35 – 36)</b>	<b>-154.528,33</b>	<b>-154.500,00</b>	<b>-28,33</b>
<b>SA5</b>	<b>Saldo (5) Geldfluss aus der voranschlagswirksamen Gebarung (Saldo 3 + Saldo 4)</b>	<b>-8.369.113,22</b>	<b>-7.734.900,00</b>	<b>-634.213,22</b>



## Dienstleistungen (Gruppe 8)

MVAG	Mittelverwendungs- und aufbringungsgruppen (1. und 2. Ebene)	RA 2023	VA 2023	RA - VA
<b>311</b>	<b>Einzahlungen aus der operativen Verwaltungstätigkeit</b>	<b>12.248.276,26</b>	<b>12.864.800,00</b>	<b>-616.523,74</b>
3111	Einzahlungen aus eigenen Abgaben	18.400,00	0,00	18.400,00
3112	Einzahlungen aus Ertragsanteilen	0,00	0,00	0,00
3113	Einzahlungen aus Gebühren	42.917,70	50.000,00	-7.082,30
3114	Einzahlungen aus Leistungen	5.902.867,18	6.080.000,00	-177.132,82
3115	Einzahlungen aus Besitz und wirtschaftlicher Tätigkeit	5.186.914,27	5.629.900,00	-442.985,73
3116	Einzahlungen aus Veräußerung von geringwertigen Wirtschaftsgütern (GWG) und sonstige Einzahlungen	1.097.177,11	1.104.900,00	-7.722,89
<b>312</b>	<b>Einzahlungen aus Transfers (ohne Kapitaltransfers)</b>	<b>89.062,29</b>	<b>39.700,00</b>	<b>49.362,29</b>
3121	Transferzahlungen von Trägern des öffentlichen Rechts	62.768,34	39.700,00	23.068,34
3122	Transferzahlungen von Beteiligten	0,00	0,00	0,00
3123	Transferzahlungen von Unternehmen (inkl. Finanzunternehmen)	24.393,95	0,00	24.393,95
3124	Transferzahlungen von Haushalte und Organisationen ohne Erwerbscharakter	1.900,00	0,00	1.900,00
3125	Transferzahlungen vom Ausland	0,00	0,00	0,00
3126	Investitions- und Tilgungszuschüsse zwischen Unternehmungen und Betrieben der Gebietskörperschaft und der Gebietskörperschaft	0,00	0,00	0,00
<b>313</b>	<b>Einzahlungen aus Finanzerträgen</b>	<b>0,00</b>	<b>100,00</b>	<b>-100,00</b>
3131	Einzahlungen aus Zinserträgen	0,00	100,00	-100,00
3133	Einzahlungen aus Gewinnentnahmen von marktbestimmten Betrieben	0,00	0,00	0,00
3134	Sonstige Einzahlungen aus Finanzerträgen	0,00	0,00	0,00
3135	Einzahlungen aus Dividenden/Gewinnausschüttungen	0,00	0,00	0,00
<b>31</b>	<b>Summe Einzahlungen operative Gebarung</b>	<b>12.337.338,55</b>	<b>12.904.600,00</b>	<b>-567.261,45</b>
<b>321</b>	<b>Auszahlungen aus Personalaufwand</b>	<b>7.624.172,83</b>	<b>7.917.600,00</b>	<b>-293.427,17</b>
3211	Auszahlungen für Personalaufwand Bezüge, Nebengebühren, und Mehrleistungsvergütungen)	6.066.038,42	6.281.500,00	-215.461,58
3212	Auszahlungen für gesetzliche und freiwillige Sozialaufwendungen	1.534.868,38	1.612.000,00	-77.131,62
3213	Auszahlungen aus sonstigem Personalaufwand	23.266,03	24.100,00	-833,97
<b>322</b>	<b>Auszahlungen aus Sachaufwand (ohne Transferaufwand)</b>	<b>18.520.887,27</b>	<b>19.539.600,00</b>	<b>-1.018.712,73</b>
3221	Auszahlungen für Gebrauchs- und Verbrauchsgüter, Handelswaren	1.468.640,41	1.526.900,00	-58.259,59
3222	Auszahlungen für Verwaltungs- und Betriebsaufwand	2.226.954,77	2.161.100,00	65.854,77
3223	Auszahlungen für Leasing- und Mietaufwand	8.287.767,55	7.968.200,00	319.567,55
3224	Auszahlungen für Instandhaltung	1.774.285,86	2.775.800,00	-1.001.514,14
3225	Sonstige Auszahlungen aus Sachaufwand	4.763.238,68	5.107.600,00	-344.361,32
<b>323</b>	<b>Auszahlungen aus Transfers (ohne Kapitaltransfers)</b>	<b>570.095,00</b>	<b>96.100,00</b>	<b>473.995,00</b>
3231	Transferzahlungen an Träger des öffentlichen Rechts	0,00	0,00	0,00
3232	Transferzahlungen an Beteiligten	0,00	0,00	0,00
3233	Transferzahlungen an Unternehmen (inkl. Finanzunternehmen)	570.095,00	96.100,00	473.995,00

## Dienstleistungen (Gruppe 8)

MVAG	Mittelverwendungs- und aufbringungsgruppen (1. und 2. Ebene)	RA 2023	VA 2023	RA - VA
3234	Transferzahlungen an Haushalte und Organisationen ohne Erwerbscharakter	0,00	0,00	0,00
3235	Transferzahlungen an das Ausland	0,00	0,00	0,00
3236	Investitions- und Tilgungszuschüsse zwischen Unternehmungen und Betrieben der Gebietskörperschaft und der Gebietskörperschaft	0,00	0,00	0,00
<b>324</b>	<b>Auszahlungen aus Finanzaufwand</b>	<b>61.134,04</b>	<b>64.300,00</b>	<b>-3.165,96</b>
3241	Auszahlungen für Zinsaufwand, für Finanzierungsleasing, für Forderungskauf, für Finanzschulden und derivative Finanzinstrumente m	61.134,04	64.300,00	-3.165,96
3242	Auszahlungen für Zinsen aus derivativen Finanzinstrumenten ohne Grundgeschäft	0,00	0,00	0,00
3243	Auszahlung aus Gewinnentnahmen von marktbestimmten Betrieben	0,00	0,00	0,00
3244	Sonstige Auszahlungen aus Finanzaufwendungen	0,00	0,00	0,00
<b>32</b>	<b>Summe Auszahlungen operative Gebarung</b>	<b>26.776.289,14</b>	<b>27.617.600,00</b>	<b>-841.310,86</b>
<b>SA1</b>	<b>Saldo (1) Geldfluss aus der Operativen Gebarung (31 – 32)</b>	<b>-14.438.950,59</b>	<b>-14.713.000,00</b>	<b>274.049,41</b>
<b>331</b>	<b>Einzahlungen aus der Investitionstätigkeit</b>	<b>7.775,00</b>	<b>101.200,00</b>	<b>-93.425,00</b>
3311	Einzahlungen aus der Veräußerung von immateriellem Vermögen	0,00	0,00	0,00
3312	Einzahlungen aus der Veräußerung von Grundstücken und Grundstückeinrichtungen	0,00	100.000,00	-100.000,00
3313	Einzahlungen aus der Veräußerung von Gebäuden und Bauten	0,00	0,00	0,00
3314	Einzahlungen aus der Veräußerung von technischen Anlagen, Fahrzeuge und Maschinen	7.775,00	1.200,00	6.575,00
3315	Einzahlungen aus der Veräußerung von Amts-, Betriebs- und Geschäftsausstattung	0,00	0,00	0,00
3316	Einzahlungen aus der Veräußerung von Kulturgütern	0,00	0,00	0,00
3317	Einzahlungen aus der Veräußerung von Beteiligungen	0,00	0,00	0,00
<b>332</b>	<b>Einzahlungen aus der Rückzahlung von Darlehen sowie gewährten Vorschüssen</b>	<b>0,00</b>	<b>0,00</b>	<b>0,00</b>
3321	Einzahlungen aus Darlehen an Träger des öffentlichen Rechts	0,00	0,00	0,00
3322	Einzahlungen aus Darlehen an Beteiligungen	0,00	0,00	0,00
3323	Einzahlungen aus Darlehen an Unternehmen und Haushalte	0,00	0,00	0,00
3325	Einzahlungen aus Vorschüssen und Anzahlungen	0,00	0,00	0,00
<b>333</b>	<b>Einzahlungen aus Kapitaltransfers</b>	<b>0,00</b>	<b>0,00</b>	<b>0,00</b>
3331	Kapitaltransferzahlungen von Trägern des öffentlichen Rechts	0,00	0,00	0,00
3332	Kapitaltransferzahlungen von Beteiligungen	0,00	0,00	0,00
3333	Kapitaltransferzahlungen von Unternehmen	0,00	0,00	0,00
3334	Kapitaltransferzahlungen von Haushalten und Organisationen ohne Erwerbscharakter	0,00	0,00	0,00
3335	Kapitaltransferzahlungen vom Ausland	0,00	0,00	0,00
<b>33</b>	<b>Summe Einzahlungen investive Gebarung</b>	<b>7.775,00</b>	<b>101.200,00</b>	<b>-93.425,00</b>
<b>341</b>	<b>Auszahlungen aus der Investitionstätigkeit</b>	<b>1.191.230,45</b>	<b>2.249.200,00</b>	<b>-1.057.969,55</b>
3411	Auszahlungen für den Erwerb von immateriellem Vermögen	3.282,03	2.700,00	582,03

## Dienstleistungen (Gruppe 8)

MVAG	Mittelverwendungs- und aufbringungsgruppen (1. und 2. Ebene)	RA 2023	VA 2023	RA - VA
3412	Auszahlungen für den Erwerb von Grundstücken und Grundstückseinrichtungen	830.857,14	876.000,00	-45.142,86
3413	Auszahlungen für den Erwerb von Gebäuden und Bauten	0,00	0,00	0,00
3414	Auszahlungen für den Erwerb von technischen Anlagen, Fahrzeuge und Maschinen	187.632,54	826.500,00	-638.867,46
3415	Auszahlungen für den Erwerb von Amts-, Betriebs- und Geschäftsausstattung	169.458,74	544.000,00	-374.541,26
3416	Auszahlungen für den Erwerb von Kulturgütern	0,00	0,00	0,00
3417	Auszahlungen für den Erwerb von Beteiligungen	0,00	0,00	0,00
<b>342</b>	<b>Auszahlungen von gewährten Darlehen sowie gewährten Vorschüssen</b>	<b>0,00</b>	<b>0,00</b>	<b>0,00</b>
3421	Auszahlung von Darlehen an Träger des öffentlichen Rechts	0,00	0,00	0,00
3422	Auszahlung von Darlehen an Beteiligungen	0,00	0,00	0,00
3423	Auszahlung von Darlehen an Unternehmen und Haushalte	0,00	0,00	0,00
3425	Auszahlungen von Vorschüssen und Anzahlungen	0,00	0,00	0,00
<b>343</b>	<b>Auszahlungen aus Kapitaltransfers</b>	<b>0,00</b>	<b>0,00</b>	<b>0,00</b>
3431	Kapitaltransferzahlungen an Träger des öffentlichen Rechts	0,00	0,00	0,00
3432	Kapitaltransferzahlungen an Beteiligungen	0,00	0,00	0,00
3433	Kapitaltransferzahlungen an Unternehmen (Finanzunternehmen)	0,00	0,00	0,00
3434	Kapitaltransferzahlungen an Haushalte und Organisationen ohne Erwerbscharakter	0,00	0,00	0,00
3435	Kapitaltransferzahlungen an das Ausland	0,00	0,00	0,00
<b>34</b>	<b>Summe Auszahlungen investive Gebarung</b>	<b>1.191.230,45</b>	<b>2.249.200,00</b>	<b>-1.057.969,55</b>
<b>SA2</b>	<b>Saldo (2) Geldfluss aus der Investiven Gebarung (33 – 34)</b>	<b>-1.183.455,45</b>	<b>-2.148.000,00</b>	<b>964.544,55</b>
<b>SA3</b>	<b>Saldo (3) Nettofinanzierungssaldo (Saldo 1 + Saldo 2)</b>	<b>-15.622.406,04</b>	<b>-16.861.000,00</b>	<b>1.238.593,96</b>
<b>351</b>	<b>Einzahlungen aus der Aufnahme von Finanzschulden</b>	<b>0,00</b>	<b>400.000,00</b>	<b>-400.000,00</b>
3511	Einzahlungen aus empfangenen Darlehen von öffentlichen Körperschaften und Rechtsträgern	0,00	0,00	0,00
3512	Einzahlungen aus empfangenen Darlehen von Beteiligungen	0,00	0,00	0,00
3513	Einzahlungen aus empfangenen Darlehen von Unternehmen und privaten Haushalten	0,00	0,00	0,00
3514	Einzahlungen aus Finanzschulden (Finanzunternehmen)	0,00	400.000,00	-400.000,00
<b>353</b>	<b>Einzahlungen infolge eines Kapitaltausch bei derivativen Finanzinstrumenten mit Grundgeschäft</b>	<b>0,00</b>	<b>0,00</b>	<b>0,00</b>
3530	Einzahlungen infolge eines Kapitaltausch bei derivativen Finanzinstrumenten mit Grundgeschäft	0,00	0,00	0,00
<b>355</b>	<b>Einzahlungen aus dem Abgang von Finanzinstrumenten</b>	<b>0,00</b>	<b>0,00</b>	<b>0,00</b>
3550	Einzahlungen aus dem Abgang von Finanzinstrumenten	0,00	0,00	0,00
<b>35</b>	<b>Summe Einzahlungen aus der Finanzierungstätigkeit</b>	<b>0,00</b>	<b>400.000,00</b>	<b>-400.000,00</b>
<b>361</b>	<b>Auszahlungen aus der Tilgung von Finanzschulden</b>	<b>216.534,16</b>	<b>217.900,00</b>	<b>-1.365,84</b>

**Dienstleistungen (Gruppe 8)**

<b>MVAG</b>	<b>Mittelverwendungs- und aufbringungsgruppen (1. und 2. Ebene)</b>	<b>RA 2023</b>	<b>VA 2023</b>	<b>RA - VA</b>
3611	Auszahlungen aus empfangenen Darlehen von öffentlichen Körperschaften und Rechtsträgern	0,00	0,00	0,00
3612	Auszahlungen aus empfangenen Darlehen von Beteiligungen	0,00	0,00	0,00
3613	Auszahlungen aus empfangenen Darlehen von Unternehmen und privaten Haushalten	0,00	0,00	0,00
3614	Auszahlungen aus Finanzschulden	216.534,16	217.900,00	-1.365,84
3615	Auszahlung aus der Rückzahlung von Leasingverbindlichkeiten	0,00	0,00	0,00
<b>363</b>	<b>Auszahlungen infolge eines Kapitaltausch bei derivativen Finanzinstrumenten mit Grundgeschäft</b>	<b>0,00</b>	<b>0,00</b>	<b>0,00</b>
3630	Auszahlungen infolge eines Kapitaltausch bei derivativen Finanzinstrumenten mit Grundgeschäft	0,00	0,00	0,00
<b>365</b>	<b>Auszahlungen für den Erwerb von Finanzinstrumenten</b>	<b>0,00</b>	<b>0,00</b>	<b>0,00</b>
3650	Auszahlungen für den Erwerb von Finanzinstrumenten	0,00	0,00	0,00
<b>36</b>	<b>Summe Auszahlungen aus der Finanzierungstätigkeit</b>	<b>216.534,16</b>	<b>217.900,00</b>	<b>-1.365,84</b>
<b>SA4</b>	<b>Saldo (4) Geldfluss aus der Finanzierungstätigkeit (35 – 36)</b>	<b>-216.534,16</b>	<b>182.100,00</b>	<b>-398.634,16</b>
<b>SA5</b>	<b>Saldo (5) Geldfluss aus der voranschlagswirksamen Gebarung (Saldo 3 + Saldo 4)</b>	<b>-15.838.940,20</b>	<b>-16.678.900,00</b>	<b>839.959,80</b>

## Finanzwirtschaft (Gruppe 9)

MVAG	Mittelverwendungs- und aufbringungsgruppen (1. und 2. Ebene)	RA 2023	VA 2023	RA - VA
<b>311</b>	<b>Einzahlungen aus der operativen Verwaltungstätigkeit</b>	<b>105.708.187,59</b>	<b>102.868.700,00</b>	<b>2.839.487,59</b>
3111	Einzahlungen aus eigenen Abgaben	32.943.936,35	32.024.000,00	919.936,35
3112	Einzahlungen aus Ertragsanteilen	71.396.849,58	69.503.000,00	1.893.849,58
3113	Einzahlungen aus Gebühren	0,00	0,00	0,00
3114	Einzahlungen aus Leistungen	1.349.572,19	1.340.500,00	9.072,19
3115	Einzahlungen aus Besitz und wirtschaftlicher Tätigkeit	0,00	0,00	0,00
3116	Einzahlungen aus Veräußerung von geringwertigen Wirtschaftsgütern (GWG) und sonstige Einzahlungen	17.829,47	1.200,00	16.629,47
<b>312</b>	<b>Einzahlungen aus Transfers (ohne Kapitaltransfers)</b>	<b>4.106.620,20</b>	<b>1.845.800,00</b>	<b>2.260.820,20</b>
3121	Transferzahlungen von Trägern des öffentlichen Rechts	4.106.620,20	1.845.800,00	2.260.820,20
3122	Transferzahlungen von Beteiligten	0,00	0,00	0,00
3123	Transferzahlungen von Unternehmen (inkl. Finanzunternehmen)	0,00	0,00	0,00
3124	Transferzahlungen von Haushalte und Organisationen ohne Erwerbscharakter	0,00	0,00	0,00
3125	Transferzahlungen vom Ausland	0,00	0,00	0,00
3126	Investitions- und Tilgungszuschüsse zwischen Unternehmungen und Betrieben der Gebietskörperschaft und der Gebietskörperschaft	0,00	0,00	0,00
<b>313</b>	<b>Einzahlungen aus Finanzerträgen</b>	<b>1.653.192,28</b>	<b>640.000,00</b>	<b>1.013.192,28</b>
3131	Einzahlungen aus Zinserträgen	1.133.192,28	120.000,00	1.013.192,28
3133	Einzahlungen aus Gewinnentnahmen von marktbestimmten Betrieben	0,00	0,00	0,00
3134	Sonstige Einzahlungen aus Finanzerträgen	0,00	0,00	0,00
3135	Einzahlungen aus Dividenden/Gewinnausschüttungen	520.000,00	520.000,00	0,00
<b>31</b>	<b>Summe Einzahlungen operative Gebarung</b>	<b>111.468.000,07</b>	<b>105.354.500,00</b>	<b>6.113.500,07</b>
<b>321</b>	<b>Auszahlungen aus Personalaufwand</b>	<b>990.773,54</b>	<b>989.600,00</b>	<b>1.173,54</b>
3211	Auszahlungen für Personalaufwand Bezüge, Nebengebühren, und Mehrleistungsvergütungen)	806.715,37	804.800,00	1.915,37
3212	Auszahlungen für gesetzliche und freiwillige Sozialaufwendungen	179.113,49	180.800,00	-1.686,51
3213	Auszahlungen aus sonstigem Personalaufwand	4.944,68	4.000,00	944,68
<b>322</b>	<b>Auszahlungen aus Sachaufwand (ohne Transferaufwand)</b>	<b>2.571.719,87</b>	<b>2.155.000,00</b>	<b>416.719,87</b>
3221	Auszahlungen für Gebrauchs- und Verbrauchsgüter, Handelswaren	5.126,82	4.400,00	726,82
3222	Auszahlungen für Verwaltungs- und Betriebsaufwand	72.373,47	237.400,00	-165.026,53
3223	Auszahlungen für Leasing- und Mietaufwand	803,52	800,00	3,52
3224	Auszahlungen für Instandhaltung	0,00	0,00	0,00
3225	Sonstige Auszahlungen aus Sachaufwand	2.493.416,06	1.912.400,00	581.016,06
<b>323</b>	<b>Auszahlungen aus Transfers (ohne Kapitaltransfers)</b>	<b>0,00</b>	<b>0,00</b>	<b>0,00</b>
3231	Transferzahlungen an Träger des öffentlichen Rechts	0,00	0,00	0,00
3232	Transferzahlungen an Beteiligten	0,00	0,00	0,00
3233	Transferzahlungen an Unternehmen (inkl. Finanzunternehmen)	0,00	0,00	0,00

## Finanzwirtschaft (Gruppe 9)

MVAG	Mittelverwendungs- und aufbringungsgruppen (1. und 2. Ebene)	RA 2023	VA 2023	RA - VA
3234	Transferzahlungen an Haushalte und Organisationen ohne Erwerbscharakter	0,00	0,00	0,00
3235	Transferzahlungen an das Ausland	0,00	0,00	0,00
3236	Investitions- und Tilgungszuschüsse zwischen Unternehmungen und Betrieben der Gebietskörperschaft und der Gebietskörperschaft	0,00	0,00	0,00
<b>324</b>	<b>Auszahlungen aus Finanzaufwand</b>	<b>848.655,75</b>	<b>876.600,00</b>	<b>-27.944,25</b>
3241	Auszahlungen für Zinsaufwand, für Finanzierungsleasing, für Forderungskauf, für Finanzschulden und derivative Finanzinstrumente m	746.549,58	746.600,00	-50,42
3242	Auszahlungen für Zinsen aus derivativen Finanzinstrumenten ohne Grundgeschäft	0,00	0,00	0,00
3243	Auszahlung aus Gewinnentnahmen von marktbestimmten Betrieben	0,00	0,00	0,00
3244	Sonstige Auszahlungen aus Finanzaufwendungen	102.106,17	130.000,00	-27.893,83
<b>32</b>	<b>Summe Auszahlungen operative Gebarung</b>	<b>4.411.149,16</b>	<b>4.021.200,00</b>	<b>389.949,16</b>
<b>SA1</b>	<b>Saldo (1) Geldfluss aus der Operativen Gebarung (31 – 32)</b>	<b>107.056.850,91</b>	<b>101.333.300,00</b>	<b>5.723.550,91</b>
<b>331</b>	<b>Einzahlungen aus der Investitionstätigkeit</b>	<b>0,00</b>	<b>0,00</b>	<b>0,00</b>
3311	Einzahlungen aus der Veräußerung von immateriellem Vermögen	0,00	0,00	0,00
3312	Einzahlungen aus der Veräußerung von Grundstücken und Grundstückeinrichtungen	0,00	0,00	0,00
3313	Einzahlungen aus der Veräußerung von Gebäuden und Bauten	0,00	0,00	0,00
3314	Einzahlungen aus der Veräußerung von technischen Anlagen, Fahrzeuge und Maschinen	0,00	0,00	0,00
3315	Einzahlungen aus der Veräußerung von Amts-, Betriebs- und Geschäftsausstattung	0,00	0,00	0,00
3316	Einzahlungen aus der Veräußerung von Kulturgütern	0,00	0,00	0,00
3317	Einzahlungen aus der Veräußerung von Beteiligungen	0,00	0,00	0,00
<b>332</b>	<b>Einzahlungen aus der Rückzahlung von Darlehen sowie gewährten Vorschüssen</b>	<b>0,00</b>	<b>0,00</b>	<b>0,00</b>
3321	Einzahlungen aus Darlehen an Träger des öffentlichen Rechts	0,00	0,00	0,00
3322	Einzahlungen aus Darlehen an Beteiligungen	0,00	0,00	0,00
3323	Einzahlungen aus Darlehen an Unternehmen und Haushalte	0,00	0,00	0,00
3325	Einzahlungen aus Vorschüssen und Anzahlungen	0,00	0,00	0,00
<b>333</b>	<b>Einzahlungen aus Kapitaltransfers</b>	<b>0,00</b>	<b>0,00</b>	<b>0,00</b>
3331	Kapitaltransferzahlungen von Trägern des öffentlichen Rechts	0,00	0,00	0,00
3332	Kapitaltransferzahlungen von Beteiligungen	0,00	0,00	0,00
3333	Kapitaltransferzahlungen von Unternehmen	0,00	0,00	0,00
3334	Kapitaltransferzahlungen von Haushalten und Organisationen ohne Erwerbscharakter	0,00	0,00	0,00
3335	Kapitaltransferzahlungen vom Ausland	0,00	0,00	0,00
<b>33</b>	<b>Summe Einzahlungen investive Gebarung</b>	<b>0,00</b>	<b>0,00</b>	<b>0,00</b>
<b>341</b>	<b>Auszahlungen aus der Investitionstätigkeit</b>	<b>0,00</b>	<b>0,00</b>	<b>0,00</b>
3411	Auszahlungen für den Erwerb von immateriellem Vermögen	0,00	0,00	0,00

## Finanzwirtschaft (Gruppe 9)

MVAG	Mittelverwendungs- und aufbringungsgruppen (1. und 2. Ebene)	RA 2023	VA 2023	RA - VA
3412	Auszahlungen für den Erwerb von Grundstücken und Grundstückseinrichtungen	0,00	0,00	0,00
3413	Auszahlungen für den Erwerb von Gebäuden und Bauten	0,00	0,00	0,00
3414	Auszahlungen für den Erwerb von technischen Anlagen, Fahrzeuge und Maschinen	0,00	0,00	0,00
3415	Auszahlungen für den Erwerb von Amts-, Betriebs- und Geschäftsausstattung	0,00	0,00	0,00
3416	Auszahlungen für den Erwerb von Kulturgütern	0,00	0,00	0,00
3417	Auszahlungen für den Erwerb von Beteiligungen	0,00	0,00	0,00
<b>342</b>	<b>Auszahlungen von gewährten Darlehen sowie gewährten Vorschüssen</b>	<b>0,00</b>	<b>0,00</b>	<b>0,00</b>
3421	Auszahlung von Darlehen an Träger des öffentlichen Rechts	0,00	0,00	0,00
3422	Auszahlung von Darlehen an Beteiligungen	0,00	0,00	0,00
3423	Auszahlung von Darlehen an Unternehmen und Haushalte	0,00	0,00	0,00
3425	Auszahlungen von Vorschüssen und Anzahlungen	0,00	0,00	0,00
<b>343</b>	<b>Auszahlungen aus Kapitaltransfers</b>	<b>0,00</b>	<b>0,00</b>	<b>0,00</b>
3431	Kapitaltransferzahlungen an Träger des öffentlichen Rechts	0,00	0,00	0,00
3432	Kapitaltransferzahlungen an Beteiligungen	0,00	0,00	0,00
3433	Kapitaltransferzahlungen an Unternehmen (Finanzunternehmen)	0,00	0,00	0,00
3434	Kapitaltransferzahlungen an Haushalte und Organisationen ohne Erwerbscharakter	0,00	0,00	0,00
3435	Kapitaltransferzahlungen an das Ausland	0,00	0,00	0,00
<b>34</b>	<b>Summe Auszahlungen investive Gebarung</b>	<b>0,00</b>	<b>0,00</b>	<b>0,00</b>
<b>SA2</b>	<b>Saldo (2) Geldfluss aus der Investiven Gebarung (33 – 34)</b>	<b>0,00</b>	<b>0,00</b>	<b>0,00</b>
<b>SA3</b>	<b>Saldo (3) Nettofinanzierungssaldo (Saldo 1 + Saldo 2)</b>	<b>107.056.850,91</b>	<b>101.333.300,00</b>	<b>5.723.550,91</b>
<b>351</b>	<b>Einzahlungen aus der Aufnahme von Finanzschulden</b>	<b>0,00</b>	<b>0,00</b>	<b>0,00</b>
3511	Einzahlungen aus empfangenen Darlehen von öffentlichen Körperschaften und Rechtsträgern	0,00	0,00	0,00
3512	Einzahlungen aus empfangenen Darlehen von Beteiligungen	0,00	0,00	0,00
3513	Einzahlungen aus empfangenen Darlehen von Unternehmen und privaten Haushalten	0,00	0,00	0,00
3514	Einzahlungen aus Finanzschulden (Finanzunternehmen)	0,00	0,00	0,00
<b>353</b>	<b>Einzahlungen infolge eines Kapitaltausch bei derivativen Finanzinstrumenten mit Grundgeschäft</b>	<b>0,00</b>	<b>0,00</b>	<b>0,00</b>
3530	Einzahlungen infolge eines Kapitaltausch bei derivativen Finanzinstrumenten mit Grundgeschäft	0,00	0,00	0,00
<b>355</b>	<b>Einzahlungen aus dem Abgang von Finanzinstrumenten</b>	<b>0,00</b>	<b>0,00</b>	<b>0,00</b>
3550	Einzahlungen aus dem Abgang von Finanzinstrumenten	0,00	0,00	0,00
<b>35</b>	<b>Summe Einzahlungen aus der Finanzierungstätigkeit</b>	<b>0,00</b>	<b>0,00</b>	<b>0,00</b>
<b>361</b>	<b>Auszahlungen aus der Tilgung von Finanzschulden</b>	<b>2.861.837,16</b>	<b>2.861.900,00</b>	<b>-62,84</b>

## Finanzwirtschaft (Gruppe 9)

MVAG	Mittelverwendungs- und aufbringungsgruppen (1. und 2. Ebene)	RA 2023	VA 2023	RA - VA
3611	Auszahlungen aus empfangenen Darlehen von öffentlichen Körperschaften und Rechtsträgern	0,00	0,00	0,00
3612	Auszahlungen aus empfangenen Darlehen von Beteiligungen	0,00	0,00	0,00
3613	Auszahlungen aus empfangenen Darlehen von Unternehmen und privaten Haushalten	0,00	0,00	0,00
3614	Auszahlungen aus Finanzschulden	2.861.837,16	2.861.900,00	-62,84
3615	Auszahlung aus der Rückzahlung von Leasingverbindlichkeiten	0,00	0,00	0,00
<b>363</b>	<b>Auszahlungen infolge eines Kapitaltausch bei derivativen Finanzinstrumenten mit Grundgeschäft</b>	<b>0,00</b>	<b>0,00</b>	<b>0,00</b>
3630	Auszahlungen infolge eines Kapitaltausch bei derivativen Finanzinstrumenten mit Grundgeschäft	0,00	0,00	0,00
<b>365</b>	<b>Auszahlungen für den Erwerb von Finanzinstrumenten</b>	<b>0,00</b>	<b>0,00</b>	<b>0,00</b>
3650	Auszahlungen für den Erwerb von Finanzinstrumenten	0,00	0,00	0,00
<b>36</b>	<b>Summe Auszahlungen aus der Finanzierungstätigkeit</b>	<b>2.861.837,16</b>	<b>2.861.900,00</b>	<b>-62,84</b>
<b>SA4</b>	<b>Saldo (4) Geldfluss aus der Finanzierungstätigkeit (35 – 36)</b>	<b>-2.861.837,16</b>	<b>-2.861.900,00</b>	<b>62,84</b>
<b>SA5</b>	<b>Saldo (5) Geldfluss aus der voranschlagswirksamen Gebarung (Saldo 3 + Saldo 4)</b>	<b>104.195.013,75</b>	<b>98.471.400,00</b>	<b>5.723.613,75</b>



Vermögenshaushalt (Anlage 1c)



AKTIVA		Code	Endbestand 31.12.2022	Endbestand 31.12.2023	Veränderung
<b>A</b>	<b>Langfristiges Vermögen</b>	<b>10</b>	<b>439.725.196,46</b>	<b>443.883.155,88</b>	<b>4.157.959,42</b>
<b>A.I</b>	<b>Immaterielle Vermögenswerte</b>	<b>101</b>	<b>35.140,02</b>	<b>327.218,73</b>	<b>292.078,71</b>
A.I.1	Immaterielle Vermögenswerte	1010	35.140,02	327.218,73	292.078,71
<b>A.II</b>	<b>Sachanlagen</b>	<b>102</b>	<b>352.182.385,44</b>	<b>355.773.660,15</b>	<b>3.591.274,71</b>
A.II.1	Grundstücke, Grundstückseinrichtungen und Infrastruktur	1021	253.176.767,89	251.923.630,48	-1.253.137,41
A.II.2	Gebäude und Bauten	1022	69.665.064,37	71.531.154,78	1.866.090,41
A.II.3	Wasser- und Abwasserbauten und -anlagen	1023	26.173,01	25.342,12	-830,89
A.II.4	Sonderanlagen	1024	19.916.531,23	19.187.956,08	-728.575,15
A.II.5	Technische Anlagen, Fahrzeuge und Maschinen	1025	2.695.482,56	2.431.644,21	-263.838,35
A.II.6	Amts-, Betriebs- und Geschäftsausstattung	1026	4.035.086,23	4.318.426,47	283.340,24
A.II.7	Kulturgüter	1027	7.227,27	7.227,27	0,00
A.II.8	Geleistete Anzahlungen für Anlagen und Anlagen in Bau	1028	2.660.052,88	6.348.278,74	3.688.225,86
<b>A.III</b>	<b>Aktive Finanzinstrumente/Langfristiges Finanzvermögen</b>	<b>103</b>	<b>0,00</b>	<b>0,00</b>	<b>0,00</b>
A.III.1	Bis zur Endfälligkeit gehaltene Finanzinstrumente	1031	0,00	0,00	0,00
A.III.2	Zur Veräußerung verfügbare Finanzinstrumente	1032	0,00	0,00	0,00
A.III.3	Partizipations- und Hybridkapital	1033	0,00	0,00	0,00
A.III.4	Derivative Finanzinstrumente ohne Grundgeschäft	1034	0,00	0,00	0,00
<b>A.IV</b>	<b>Beteiligungen</b>	<b>104</b>	<b>87.507.671,00</b>	<b>87.782.277,00</b>	<b>274.606,00</b>
A.IV.1	Beteiligungen an verbundenen Unternehmen	1041	85.998.683,00	86.164.751,00	166.068,00
A.IV.2	Beteiligungen an assoziierten Unternehmen	1042	1.505.377,00	1.615.480,00	110.103,00
A.IV.3	Sonstige Beteiligungen	1043	3.611,00	2.046,00	-1.565,00
A.IV.4	Verwaltete Einrichtungen, die der Kontrolle unterliegen	1044	0,00	0,00	0,00
<b>A.V</b>	<b>Langfristige Forderungen</b>	<b>106</b>	<b>0,00</b>	<b>0,00</b>	<b>0,00</b>
A.V.1	Langfristige Forderungen aus Lieferungen und Leistungen	1061	0,00	0,00	0,00
A.V.2	Langfristige Forderungen aus gewährten Darlehen	1062	0,00	0,00	0,00
A.V.3	Sonstige langfristige Forderungen	1063	0,00	0,00	0,00

AKTIVA		Code	Endbestand 31.12.2022	Endbestand 31.12.2023	Veränderung
<b>B</b>	<b>Kurzfristiges Vermögen</b>	<b>11</b>	<b>70.642.006,78</b>	<b>71.332.977,80</b>	<b>690.971,02</b>
<b>B.I</b>	<b>Kurzfristige Forderungen</b>	<b>113</b>	<b>6.654.184,79</b>	<b>8.958.045,55</b>	<b>2.303.860,76</b>
B.I.1	Kurzfristige Forderungen aus Lieferungen und Leistungen	1131	3.260.967,00	4.118.745,30	857.778,30
B.I.2	Kurzfristige Forderungen aus Abgaben	1132	2.524.520,83	2.215.856,79	-308.664,04
B.I.3	Sonstige kurzfristige Forderungen	1133	0,00	0,00	0,00
B.I.4	Sonstige kurzfristige Forderungen (nicht voranschlagswirksame Gebarung)	1134	868.696,96	2.623.443,46	1.754.746,50
<b>B.II</b>	<b>Vorräte</b>	<b>114</b>	<b>157.519,74</b>	<b>93.224,37</b>	<b>-64.295,37</b>
B.II.1	Vorräte	1141	157.519,74	93.224,37	-64.295,37
B.II.2	Gegebene Anzahlungen auf Vorräte	1142	0,00	0,00	0,00
<b>B.III</b>	<b>Liquide Mittel</b>	<b>115</b>	<b>63.447.351,76</b>	<b>61.889.075,87</b>	<b>-1.558.275,89</b>
B.III.1	Kassa, Bankguthaben, Schecks	1151	11.608.505,91	17.325.126,30	5.716.620,39
B.III.2	Zahlungsmittelreserven	1152	51.838.845,85	44.563.949,57	-7.274.896,28
<b>B.IV</b>	<b>Aktive Finanzinstrumente/Kurzfristiges Finanzvermögen</b>	<b>116</b>	<b>0,00</b>	<b>0,00</b>	<b>0,00</b>
B.IV.1	Aktive Finanzinstrumente/Kurzfristiges Finanzvermögen	1160	0,00	0,00	0,00
<b>B.V</b>	<b>Aktive Rechnungsabgrenzung</b>	<b>117</b>	<b>382.950,49</b>	<b>392.632,01</b>	<b>9.681,52</b>
B.V.1	Aktive Rechnungsabgrenzung	1170	382.950,49	392.632,01	9.681,52
<b>Summe Aktiva (10 + 11)</b>			<b>510.367.203,24</b>	<b>515.216.133,68</b>	<b>4.848.930,44</b>

PASSIVA		Code	Endbestand 31.12.2022	Endbestand 31.12.2023	Veränderung
<b>C</b>	<b>Nettovermögen (Ausgleichsposten)</b>	<b>12</b>	<b>326.538.750,15</b>	<b>340.965.400,80</b>	<b>14.426.650,65</b>
<b>C.I</b>	<b>Saldo der Eröffnungsbilanz</b>	<b>121</b>	<b>124.129.413,81</b>	<b>124.129.413,81</b>	<b>0,00</b>
C.I.1	Saldo der Eröffnungsbilanz	1210	124.129.413,81	124.129.413,81	0,00
<b>C.II</b>	<b>Kumuliertes Nettoergebnis</b>	<b>122</b>	<b>28.128.613,11</b>	<b>28.830.080,31</b>	<b>701.467,20</b>
C.II.1	Kumuliertes Nettoergebnis	1220	28.128.613,11	28.830.080,31	701.467,20
<b>C.III</b>	<b>Haushaltsrücklagen</b>	<b>123</b>	<b>170.030.926,23</b>	<b>181.440.665,68</b>	<b>11.409.739,45</b>
C.III.1	Haushaltsrücklagen	1230	170.030.926,23	181.440.665,68	11.409.739,45
<b>C.IV</b>	<b>Neubewertungsrücklagen (Umbewertungskonto)</b>	<b>124</b>	<b>4.249.797,00</b>	<b>6.565.241,00</b>	<b>2.315.444,00</b>
C.IV.1	Neubewertungsrücklagen (Umbewertungskonto)	1240	4.249.797,00	6.565.241,00	2.315.444,00
<b>C.V</b>	<b>Fremdwährungsumrechnungsrücklagen</b>	<b>125</b>	<b>0,00</b>	<b>0,00</b>	<b>0,00</b>
C.V.1	Fremdwährungsumrechnungsrücklagen	1250	0,00	0,00	0,00
<b>D</b>	<b>Sonderposten Investitionszuschüsse (Kapitaltransfers)</b>	<b>13</b>	<b>10.831.706,27</b>	<b>11.097.609,65</b>	<b>265.903,38</b>
<b>D.I</b>	<b>Investitionszuschüsse</b>	<b>131</b>	<b>10.831.706,27</b>	<b>11.097.609,65</b>	<b>265.903,38</b>
D.I.1	Investitionszuschüsse von Trägern öffentlichen Rechts	1311	10.771.932,37	11.041.260,12	269.327,75
D.I.2	Investitionszuschüsse von Beteiligungen	1312	0,00	0,00	0,00
D.I.3	Investitionszuschüsse von Übrigen	1313	59.773,90	56.349,53	-3.424,37
<b>E</b>	<b>Langfristige Fremdmittel</b>	<b>14</b>	<b>167.862.479,84</b>	<b>157.678.410,99</b>	<b>-10.184.068,85</b>
<b>E.I</b>	<b>Langfristige Finanzschulden, netto</b>	<b>141</b>	<b>105.102.585,83</b>	<b>97.400.703,92</b>	<b>-7.701.881,91</b>
E.I.1	Langfristige Finanzschulden	1411	105.102.585,83	97.400.703,92	-7.701.881,91
E.I.2	Langfristige Forderungen aus derivativen Finanzinstrumenten mit Grundgeschäft	1412	0,00	0,00	0,00
E.I.3	Langfristige Verbindlichkeiten aus derivativen Finanzinstrumenten mit Grundgeschäft	1413	0,00	0,00	0,00
<b>E.II</b>	<b>Langfristige Verbindlichkeiten</b>	<b>142</b>	<b>0,00</b>	<b>0,00</b>	<b>0,00</b>
E.II.1	Langfristige Verbindlichkeiten aus Lieferungen und Leistungen	1421	0,00	0,00	0,00
E.II.2	Leasingverbindlichkeiten	1422	0,00	0,00	0,00
E.II.3	Sonstige langfristige Verbindlichkeiten	1423	0,00	0,00	0,00

PASSIVA		Code	Endbestand 31.12.2022	Endbestand 31.12.2023	Veränderung
<b>E.III</b>	<b>Langfristige Rückstellungen</b>	<b>143</b>	<b>62.759.894,01</b>	<b>60.277.707,07</b>	<b>-2.482.186,94</b>
E.III.1	Rückstellungen für Abfertigungen	1431	7.034.602,81	7.230.482,80	195.879,99
E.III.2	Rückstellungen für Jubiläumszuwendungen	1432	3.347.712,02	3.535.255,09	187.543,07
E.III.3	Rückstellungen für Haftungen	1433	0,00	0,00	0,00
E.III.4	Rückstellungen für Sanierungen von Altlasten	1434	500.000,00	500.000,00	0,00
E.III.5	Rückstellungen für Pensionen	1435	42.311.906,00	40.109.980,00	-2.201.926,00
E.III.6	Sonstige langfristige Rückstellungen	1436	9.565.673,18	8.901.989,18	-663.684,00
<b>F</b>	<b>Kurzfristige Fremdmittel</b>	<b>15</b>	<b>5.134.266,98</b>	<b>5.474.712,24</b>	<b>340.445,26</b>
<b>F.I</b>	<b>Kurzfristige Finanzschulden, netto</b>	<b>151</b>	<b>0,00</b>	<b>0,00</b>	<b>0,00</b>
F.I.1	Kurzfristige Finanzschulden	1511	0,00	0,00	0,00
F.I.2	Kurzfristige Forderungen aus derivativen Finanzinstrumenten mit Grundgeschäft	1512	0,00	0,00	0,00
F.I.3	Kurzfristige Verbindlichkeiten aus derivativen Finanzinstrumenten mit Grundgeschäft	1513	0,00	0,00	0,00
<b>F.II</b>	<b>Kurzfristige Verbindlichkeiten</b>	<b>152</b>	<b>2.696.744,90</b>	<b>2.783.172,58</b>	<b>86.427,68</b>
F.II.1	Kurzfristige Verbindlichkeiten aus Lieferungen und Leistungen	1521	72.055,91	-209.019,87	-281.075,78
F.II.2	Kurzfristige Verbindlichkeiten aus Abgaben	1522	0,00	0,00	0,00
F.II.3	Sonstige kurzfristige Verbindlichkeiten	1523	0,00	0,00	0,00
F.II.4	Sonstige kurzfristige Verbindlichkeiten (nicht voranschlagswirksame Gebarung)	1524	2.624.688,99	2.992.192,45	367.503,46
<b>F.III</b>	<b>Kurzfristige Rückstellungen</b>	<b>153</b>	<b>2.430.420,21</b>	<b>2.613.335,95</b>	<b>182.915,74</b>
F.III.1	Rückstellungen für Prozesskosten	1531	1.009.937,29	1.009.937,29	0,00
F.III.2	Rückstellungen für ausstehende Rechnungen	1532	0,00	0,00	0,00
F.III.3	Rückstellungen für nicht konsumierte Urlaube	1533	1.420.482,92	1.603.398,66	182.915,74
F.III.4	Sonstige kurzfristige Rückstellungen	1534	0,00	0,00	0,00
<b>F.IV</b>	<b>Passive Rechnungsabgrenzung</b>	<b>154</b>	<b>7.101,87</b>	<b>78.203,71</b>	<b>71.101,84</b>
F.IV.1	Passive Rechnungsabgrenzung	1540	7.101,87	78.203,71	71.101,84
<b>Summe Passiva (12 + 13 + 14 + 15)</b>			<b>510.367.203,24</b>	<b>515.216.133,68</b>	<b>4.848.930,44</b>

Haushaltspotential (aufbauend auf der Ergebnisrechnung)





**Rechnungsabschluss 2023**

Stadt Wiener Neustadt

**Haushaltspotential (aufbauend auf der Ergebnisrechnung)**

MVAG	Mittelverwendungs- und -aufbringungsgruppen	Mittelaufbringung	Mittelverwendung	Saldo
211	Erträge aus der operativen Verwaltungstätigkeit	174.058.705,55		
212	Erträge aus Transfers	10.783.160,85		
213	Finanzerträge	1.670.440,96		
Summe Erträge (SU 21)		<b>186.512.307,36</b>		
2117	Nicht finanzierungswirksame operative Erträge (Auflösung von Rückstellungen und Aktivierte Eigenleistungen)	-3.975.937,82		
2127	Nicht finanzierungswirksamer Transferertrag (Auflösung von Investitionszuschüssen)	-394.096,62		
2136	Sonstige nicht finanzierungswirksame Finanzerträge (Auflösung von RS Bewertung von Beteiligungen und aktiven Finanzinstrumenten)	-6.985,00		
Nicht finanzwirksame Erträge		<b>-4.377.019,44</b>		
Finanzwirksame Erträge		<b>182.135.287,92</b>		
221	Personalaufwand		45.381.061,02	
222	Sachaufwand (ohne Transferaufwand)		66.327.630,76	
223	Transferaufwand (laufende Transfers und Kapitaltransfers)		58.423.368,61	
224	Finanzaufwand		4.269.040,32	
Summe Aufwendungen (SU 22)			<b>174.401.100,71</b>	
2214	Nicht finanzierungswirksamer Personalaufwand (Dotierung RS für Abfertigungen, Jubiläum u. nicht konsumierte Urlaube)		-1.676.586,62	
2226	Nicht finanzierungswirksamer Sachaufwand (inkl. Abschreibungen, Dotierung von RS Prozess, ausstehende Rechnungen)		-8.372.927,60	
2237	Nicht finanzierungswirksamer Transferaufwand (Dotierungen von RS f. Pensionen)		0,00	
2245	Nicht finanzierungswirksamer Finanzaufwand (Wertberichtigungen zu Finanzinstrumenten, Aufwendungen aus der Bewertung von Beteiligungen)		-2.047.823,00	
Nicht finanzwirksame Aufwendungen			<b>-12.097.337,22</b>	
Finanzwirksame Aufwendungen			<b>162.303.763,49</b>	
Finanzwirksames Ergebnis		<b>182.135.287,92</b>	<b>162.303.763,49</b>	<b>19.831.524,43</b>

**Rechnungsabschluss 2023**

Stadt Wiener Neustadt

**Haushaltspotential (aufbauend auf der Ergebnisrechnung)**

MVAG	Mittelverwendungs- und -aufbringungsgruppen	Mittelaufbringung	Mittelverwendung	Saldo
332	Einzahlungen aus der Rückzahlung von Darlehen sowie gewährten Vorschüssen (ohne 3325 mit Projektcode - Anzahlungen)	0,00		
1141	Vorräte ( - Veränderung)	64.295,37		
1142	Gegebene Anzahlungen auf Vorräte ( - Veränderung)	0,00		
1540	Passive Rechnungsabgrenzung	71.101,84		
	Einzahlungen der Kontengruppe 000-089, die keinem Projekt mit Projektcode 1 zugeordnet sind	0,00		
	Einzahlungen der Kontengruppe 30, die keinem Projekt mit Projektcode 1 zugeordnet sind	0,00		
	- Erträge der Kontogruppe 80 mit Projektcode 1	0,00		
2301	Entnahmen von Rücklagen endfälliger Darlehen (Kontengruppe 893)	640.000,00		
Jährliche wiederkehrende Einzahlungen		<b>775.397,21</b>		
36	Auszahlungen aus der Finanzierungstätigkeit (ohne Projektcode 1)		7.659.776,97	
2401	Zuweisung an Rücklagen endfälliger Darlehen (Kontengruppe 793)		0,00	
342	Auszahlungen von gewährten Darlehen sowie gewährten Vorschüssen (ohne 3425 mit Projektcode - Anzahlungen)		0,00	
1141	Vorräte ( + Veränderung)		0,00	
1142	Gegebene Anzahlungen auf Vorräte ( + Veränderung)		0,00	
1170	Aktive Rechnungsabgrenzung		9.681,52	
	Auszahlungen (Investitionen) der Kontengruppe 000-083, die keinem Projekt mit Projektcode 1 zugeordnet sind		1.807.334,38	
Jährliche wiederkehrende Auszahlungen			<b>9.476.792,87</b>	
	Kontengruppe 871, KT der Ergebnisrechnung, mit Projektcode (BZ)	-2.250.000,00		
Summe Kapitaltransfers der Ergebnisrechnung		<b>-2.250.000,00</b>		
Jährliches Haushaltspotential		<b>180.660.685,13</b>	<b>171.780.556,36</b>	<b>8.880.128,77</b>
	Jährliches Haushaltspotential	8.880.128,77		
	kumuliertes Haushaltspotential zum 31.12.2022 (Vorjahr)	10.114.125,26		
Verfügbares Haushaltspotential		<b>18.994.254,03</b>		

**Rechnungsabschluss 2023**

Stadt Wiener Neustadt

**Haushaltspotential (aufbauend auf der Ergebnisrechnung)**

MVAG	Mittelverwendungs- und -aufbringungsgruppen	Mittelaufbringung	Mittelverwendung	Saldo
informativ	im verfügbaren Haushaltspotential enthaltene Bedarfszuweisungen zur Liquiditätssteigerung aus Kontogruppe 871, KT der Ergebnisrechnung ohne Projektcode	422.094,50		
informativ	tatsächlicher Liquiditätsbedarf ohne Rücklagenauflösung (Abgang)	18.572.159,53		
2401	Zuweisung an Haushaltsrücklagen (Kontengruppe 794)		0,00	
2401	Zuweisung an Haushaltsrücklagen (Kontengruppe 795)		2.153.446,74	
Jährliche Aufwände für Rücklagen			<b>2.153.446,74</b>	
2301	Entnahmen von Haushaltsrücklagen (Kontengruppe 894)	0,00		
2301	Entnahmen von Haushaltsrücklagen (Kontengruppe 895)	1.843.828,44		
Jährliche RL-Erträge f. Investitionen (finanzw.)		<b>1.843.828,44</b>		
Endbestand kumuliertes Haushaltspotential		<b>20.838.082,47</b>	<b>2.153.446,74</b>	<b>18.684.635,73</b>
- Zuweisungen und Umbuchungen an investive Vorhaben				
+ Rückführungen und Umbuchungen von investiven Vorhaben				
Endstand kumuliertes Haushaltspotential nach Berücksichtigung von Zuweisungen und Rückführungen investive Vorhaben				<b>18.684.635,73</b>



Ergebnis- und Finanzierungsrechnung Detailnachweis



		MVAG	MVAG	VCQU	Ergebnisrechnung			Finanzierungsrechnung		
		EH	FH		RA 2023	VA 2023	RA - VA	RA 2023	VA 2023	RA - VA
<b>0 Vertretungskörper und allgemeine Verwaltung</b>										
<b>00</b>	<b>Gewählte Gemeindeorgane</b>									
<b>000</b>	<b>Gewählte Gemeindeorgane</b>									
<b>000000</b>	<b>Gewählte Gemeindeorgane (Gemeinderat)</b>									
<b>Operative Gebarung</b>										
2/000000+816090	Kostenbeiträge (Kostensätze) für sonstige Leistungen	2114	3114	13	0,00	600,00	-600,00	449,00	600,00	-151,00
2/000000+868000	Transfers von privaten Haushalten	2124	3124	16	39.330,13	40.300,00	-969,87	39.330,13	40.300,00	-969,87
<b>SU 21 / 31</b>	<b>Summe Erträge / Einzahlungen operative Gebarung</b>				<b>39.330,13</b>	<b>40.900,00</b>	<b>-1.569,87</b>	<b>39.779,13</b>	<b>40.900,00</b>	<b>-1.120,87</b>
1/000000-452000	Treibstoffe	2221	3221	23	0,00	9.000,00	-9.000,00	0,00	9.000,00	-9.000,00
1/000000-452099	Treibstoffe (interne Verr.)	2221	3221	23	2.847,93	0,00	2.847,93	2.847,93	0,00	2.847,93
1/000000-459090	Sonstige Verbrauchsgüter (KFZ-Kosten)	2221	3221	23	0,00	400,00	-400,00	0,00	400,00	-400,00
1/000000-459190	Sonstige Verbrauchsgüter	2221	3221	23	1.699,25	1.600,00	99,25	1.699,25	1.600,00	99,25
1/000000-459490	Sonstige Verbrauchsgüter	2221	3221	23	140,14	400,00	-259,86	140,14	400,00	-259,86
1/000000-600100	Energiebezüge: Strom	2222	3222	24	609,82	300,00	309,82	609,82	300,00	309,82
1/000000-600190	Energiebezüge: Gas	2222	3222	24	244,42	200,00	44,42	244,42	200,00	44,42
1/000000-600390	Energiebezüge: Wärme	2222	3222	24	784,79	1.000,00	-215,21	784,79	1.000,00	-215,21
1/000000-617000	Instandhaltung von Fahrzeugen	2224	3224	24	167,80	4.700,00	-4.532,20	164,82	4.700,00	-4.535,18
1/000000-631500	Telekommunikationsdienste	2222	3222	24	1.664,25	1.500,00	164,25	1.664,25	1.500,00	164,25
1/000000-670000	Versicherungen	2222	3222	24	12.375,45	14.000,00	-1.624,55	12.375,45	14.000,00	-1.624,55
1/000000-710000	Öffentliche Abgaben, ohne Gebühren gemäß FAG	2225	3225	24	96,40	1.000,00	-903,60	96,40	1.000,00	-903,60
1/000000-711200	Gebühren f.d.Benützung v.Gemeindeeinrichtungen u. -anlagen gem. FAG	2225	3225	24	486,04	400,00	86,04	486,04	400,00	86,04
1/000000-721000	Bezüge der gewählten Organe	2225	3225	22	1.220.748,96	1.307.500,00	-86.751,04	1.220.748,96	1.307.500,00	-86.751,04
1/000000-724090	Reisegebühren	2225	3225	24	1.241,25	0,00	1.241,25	1.241,25	0,00	1.241,25
1/000000-728000	Entgelte für sonstige Leistungen	2225	3225	24	0,00	7.000,00	-7.000,00	0,00	7.000,00	-7.000,00
1/000000-728099	Entgelte für sonstige Leistungen (interne Verr.)	2225	3225	24	12.458,11	13.700,00	-1.241,89	12.458,11	13.700,00	-1.241,89
1/000000-728100	Entgelte f.sonstige Leistungen	2225	3225	24	402,48	0,00	402,48	402,48	0,00	402,48
1/000000-728200	Entgelte für sonstige Leistungen	2225	3225	24	16.997,56	36.000,00	-19.002,44	15.107,04	36.000,00	-20.892,96
1/000000-728400	Entgelte für sonstige Leistungen	2225	3225	24	1.870,11	2.000,00	-129,89	1.870,11	2.000,00	-129,89
1/000000-760000	Pensionen und sonstige Ruhebezüge (einschl.Dienstgeberbeiträge)	2234	3234	21	221.487,28	222.700,00	-1.212,72	221.487,28	222.700,00	-1.212,72
<b>SU 22 / 32</b>	<b>Summe Aufwendungen / Auszahlungen operative Gebarung</b>				<b>1.496.322,04</b>	<b>1.623.400,00</b>	<b>-127.077,96</b>	<b>1.494.428,54</b>	<b>1.623.400,00</b>	<b>-128.971,46</b>
<b>SA 0 / SA 1</b>	<b>(0) Nettoergebnis (21 - 22) / (1) Geldfluss operative Gebarung (31 - 32)</b>				<b>-1.456.991,91</b>	<b>-1.582.500,00</b>	<b>125.508,09</b>	<b>-1.454.649,41</b>	<b>-1.582.500,00</b>	<b>127.850,59</b>
<b>SU 23</b>	<b>Summe Haushaltsrücklagen</b>				<b>0,00</b>	<b>0,00</b>	<b>0,00</b>	<b>0,00</b>	<b>0,00</b>	<b>0,00</b>
<b>SA00</b>	<b>Nettoergebnis nach Zuw./Entn. Haushaltsrücklagen (Saldo 0 +/- SU23)</b>				<b>-1.456.991,91</b>	<b>-1.582.500,00</b>	<b>125.508,09</b>			

	MVAG	MVAG	VCQU	Ergebnisrechnung			Finanzierungsrechnung			
				EH	FH		RA 2023	VA 2023	RA - VA	RA 2023
<b>Investive Gebarung</b>										
SU 33								0,00	0,00	0,00
SU 34								0,00	0,00	0,00
SA2								0,00	0,00	0,00
SA3								-1.454.649,41	-1.582.500,00	127.850,59
<b>Finanzierungstätigkeit</b>										
SU 35								0,00	0,00	0,00
SU 36								0,00	0,00	0,00
SA4								0,00	0,00	0,00
SA5								-1.454.649,41	-1.582.500,00	127.850,59
<b>01 Hauptverwaltung</b>										
<b>010 Zentralamt</b>										
<b>010000 Zentralamt (Magistratsdirektion)</b>										
<b>Operative Gebarung</b>										
2/010000+817200	Erträge aus der Auflösung v. sonstigen Rückst. (Jubiläumsszuw.)	2117			6.515,39	0,00	6.515,39	0,00	0,00	0,00
2/010000+817300	Erträge aus der Auflösung v. sonstigen Rückst. (Urlaube)	2117			1.465,33	0,00	1.465,33	0,00	0,00	0,00
2/010000+827000	Kostenersätze für die Überlassung von Bediensteten an Dritte	2116	3116	18	19.898,88	20.000,00	-101,12	9.617,28	20.000,00	-10.382,72
<b>SU 21 / 31</b>	<b>Summe Erträge / Einzahlungen operative Gebarung</b>				<b>27.879,60</b>	<b>20.000,00</b>	<b>7.879,60</b>	<b>9.617,28</b>	<b>20.000,00</b>	<b>-10.382,72</b>
1/010000-400100	Geringwertige Wirtschaftsgüter des Anlagevermögens	2221	3221	23	397,32	300,00	97,32	397,32	300,00	97,32
1/010000-400500	Geringwertige Wirtschaftsgüter (GWG)	2221	3221	23	631,32	0,00	631,32	631,32	0,00	631,32
1/010000-452099	Treibstoffe (interne Verr.)	2221	3221	23	2.613,04	2.400,00	213,04	2.613,04	2.400,00	213,04
1/010000-459190	Sonstige Verbrauchsgüter	2221	3221	23	10.860,73	3.100,00	7.760,73	10.860,73	3.100,00	7.760,73
1/010000-500000	Geldbezüge der Beamten der Verwaltung	2211	3211	20	179.793,25	173.600,00	6.193,25	179.793,25	173.600,00	6.193,25
1/010000-510000	Geldbezüge der Vertragsbediensteten der Verwaltung	2211	3211	20	191.231,06	217.000,00	-25.768,94	191.231,06	217.000,00	-25.768,94
1/010000-511000	Geldbezüge der Vertragsbediensteten in handwerklicher Verwendung	2211	3211	20	63.482,34	43.600,00	19.882,34	63.482,34	43.600,00	19.882,34
1/010000-540000	Sachbezüge der Vertragsbediensteten der Verwaltung, Bildschirmbrille	2213	3213		250,00	0,00	250,00	250,00	0,00	250,00
1/010000-563000	Sonstige Aufwandsentschädigungen	2213	3213	20	1.237,86	1.900,00	-662,14	1.237,86	1.900,00	-662,14
1/010000-565000	Mehrleistungsvergütungen	2211	3211	20	24.577,16	37.200,00	-12.622,84	24.577,16	37.200,00	-12.622,84
1/010000-569000	Sonstige Nebengebühren	2211	3211	20	5.215,64	2.600,00	2.615,64	5.215,64	2.600,00	2.615,64



		MVAG			Ergebnisrechnung			Finanzierungsrechnung		
		EH	FH	VCQU	RA 2023	VA 2023	RA - VA	RA 2023	VA 2023	RA - VA
1/010000-580000	Dienstgeberbeiträge zum Ausgleichsfonds für Familienbeihilfen	2212	3212	20	17.218,33	18.600,00	-1.381,67	17.218,33	18.600,00	-1.381,67
1/010000-582090	Sonstige Dienstgeberbeiträge zur sozialen Sicherheit	2212	3212	20	57.281,39	60.500,00	-3.218,61	57.281,39	60.500,00	-3.218,61
1/010000-582190	Sonst.DGB.zur soz.Sicherheit (Abfertigung neu)	2212	3212	20	5.228,49	5.700,00	-471,51	5.228,49	5.700,00	-471,51
1/010000-591000	Dotierung von Rückstellungen für Abfertigungen	2214			3.802,03	4.400,00	-597,97	0,00	0,00	0,00
1/010000-592000	Dotierung von Rückstellungen für Jubiläumszuwendungen	2214			11.500,51	17.000,00	-5.499,49	0,00	0,00	0,00
1/010000-593000	Dotierung von Rückstellungen für nicht konsumierte Urlaube	2214			8.839,73	1.900,00	6.939,73	0,00	0,00	0,00
1/010000-600100	Energiebezüge: Strom	2222	3222	24	609,82	300,00	309,82	609,82	300,00	309,82
1/010000-600190	Energiebezüge: Gas	2222	3222	24	244,42	200,00	44,42	244,42	200,00	44,42
1/010000-600390	Energiebezüge: Wärme	2222	3222	24	784,79	1.000,00	-215,21	784,79	1.000,00	-215,21
1/010000-617000	Instandhaltung von Fahrzeugen	2224	3224	24	731,83	2.600,00	-1.868,17	731,83	2.600,00	-1.868,17
1/010000-617099	Instandhaltung von Fahrzeugen (interne Verr.)	2224	3224	24	2.120,72	0,00	2.120,72	2.120,72	0,00	2.120,72
1/010000-621099	Sonstige Transporte (interne Verr.)	2222	3222	24	136,60	100,00	36,60	136,60	100,00	36,60
1/010000-631500	Telekommunikationsdienste	2222	3222	24	1.716,53	1.500,00	216,53	1.716,53	1.500,00	216,53
1/010000-640000	Rechts- und Beratungsaufwand	2222	3222	24	3.808,75	10.000,00	-6.191,25	3.808,75	10.000,00	-6.191,25
1/010000-680000	Planmäßige Abschreibung	2226			2.646,31	1.100,00	1.546,31	0,00	0,00	0,00
1/010000-710000	Öffentliche Abgaben, ohne Gebühren gemäß FAG	2225	3225	24	342,95	500,00	-157,05	342,95	500,00	-157,05
1/010000-723000	Amtspauschalien und Repräsentationsaufwendungen	2225	3225	24	18.193,94	25.000,00	-6.806,06	18.193,94	25.000,00	-6.806,06
1/010000-724090	Reisegebühren	2225	3225	24	1.983,28	1.000,00	983,28	1.983,28	1.000,00	983,28
1/010000-724099	Reisegebühren (interne Verr.)	2225	3225	24	130,68	2.000,00	-1.869,32	130,68	2.000,00	-1.869,32
1/010000-725100	Bibliothekserfordernisse	2225	3225	24	0,00	400,00	-400,00	0,00	400,00	-400,00
1/010000-728000	Entgelte für sonstige Leistungen	2225	3225	24	5.397,96	8.000,00	-2.602,04	5.397,96	8.000,00	-2.602,04
1/010000-728050	Entgelte für sonstige Leistungen	2225	3225	24	6.914,34	3.200,00	3.714,34	4.106,34	3.200,00	906,34
1/010000-728099	Entgelte für sonstige Leistungen (interne Verr.)	2225	3225	24	24.787,56	27.300,00	-2.512,44	24.787,56	27.300,00	-2.512,44
1/010000-728100	Entgelte für sonstige Leistungen	2225	3225	24	266,99	0,00	266,99	266,99	0,00	266,99
1/010000-728200	Entgelte für sonstige Leistungen	2225	3225	24	26.062,43	0,00	26.062,43	24.240,74	0,00	24.240,74
1/010000-728299	Entgelte für sonstige Leistungen	2225	3225	24	1.679,60	0,00	1.679,60	1.679,60	0,00	1.679,60
<b>SU 22 / 32</b>	<b>Summe Aufwendungen / Auszahlungen operative Gebarung</b>				<b>682.719,70</b>	<b>674.000,00</b>	<b>8.719,70</b>	<b>651.301,43</b>	<b>649.600,00</b>	<b>1.701,43</b>
<b>SA 0 / SA 1</b>	<b>(0) Nettoergebnis (21 - 22) / (1) Geldfluss operative Gebarung (31 - 32)</b>				<b>-654.840,10</b>	<b>-654.000,00</b>	<b>-840,10</b>	<b>-641.684,15</b>	<b>-629.600,00</b>	<b>-12.084,15</b>
1/010000-795001	Zuweisung an allgemeine Haushaltsrücklagen	2401			14.337,57	0,00	-14.337,57	0,00	0,00	0,00
<b>SU 23</b>	<b>Summe Haushaltsrücklagen</b>				<b>-14.337,57</b>	<b>0,00</b>	<b>-14.337,57</b>	<b>0,00</b>	<b>0,00</b>	<b>0,00</b>
<b>SA00</b>	<b>Nettoergebnis nach Zuw./Entn. Haushaltsrücklagen (Saldo 0 +/- SU23)</b>				<b>-669.177,67</b>	<b>-654.000,00</b>	<b>-15.177,67</b>			

	MVAG	MVAG	VCQU	Ergebnisrechnung			Finanzierungsrechnung		
				EH	FH		RA 2023	VA 2023	RA - VA
<b>Investive Gebarung</b>									
<b>SU 33</b>	<b>Summe Einzahlungen investive Gebarung</b>						<b>0,00</b>	<b>0,00</b>	<b>0,00</b>
1/010000-042200	Amts-, Betriebs- und Geschäftsausstattung		3415 2 41	0,00	0,00	0,00	4.188,67	0,00	4.188,67
<b>SU 34</b>	<b>Summe Auszahlungen investive Gebarung</b>						<b>4.188,67</b>	<b>0,00</b>	<b>4.188,67</b>
<b>SA2</b>	<b>Saldo (2) Geldfluss aus der Investiven Gebarung (33 – 34)</b>						<b>-4.188,67</b>	<b>0,00</b>	<b>-4.188,67</b>
<b>SA3</b>	<b>Saldo (3) Nettofinanzierungssaldo (Saldo 1 + Saldo 2)</b>						<b>-645.872,82</b>	<b>-629.600,00</b>	<b>-16.272,82</b>
<b>Finanzierungstätigkeit</b>									
<b>SU 35</b>	<b>Summe Einzahlungen aus der Finanzierungstätigkeit</b>						<b>0,00</b>	<b>0,00</b>	<b>0,00</b>
<b>SU 36</b>	<b>Summe Auszahlungen aus der Finanzierungstätigkeit</b>						<b>0,00</b>	<b>0,00</b>	<b>0,00</b>
<b>SA4</b>	<b>Saldo (4) Geldfluss aus der Finanzierungstätigkeit (35 – 36)</b>						<b>0,00</b>	<b>0,00</b>	<b>0,00</b>
<b>SA5</b>	<b>Saldo (5) Geldfluss aus der voranschlagswirksamen Gebarung (Saldo 3 + Saldo 4)</b>						<b>-645.872,82</b>	<b>-629.600,00</b>	<b>-16.272,82</b>
<b>010100</b>	<b>Zentralamt (Büro d. Bürgermeisters)</b>								
<b>Operative Gebarung</b>									
2/010100+817200	Erträge aus der Auflösung v. sonstigen Rückst. (Jubiläumszuw.)		2117	13.990,62	0,00	13.990,62	0,00	0,00	0,00
2/010100+817300	Erträge aus der Auflösung v. sonstigen Rückst. (Urlaube)		2117	7.242,24	0,00	7.242,24	0,00	0,00	0,00
<b>SU 21 / 31</b>	<b>Summe Erträge / Einzahlungen operative Gebarung</b>			<b>21.232,86</b>	<b>0,00</b>	<b>21.232,86</b>	<b>0,00</b>	<b>0,00</b>	<b>0,00</b>
1/010100-400100	Geringwertige Wirtschaftsgüter des Anlagevermögens	2221	3221 23	932,37	600,00	332,37	932,37	600,00	332,37
1/010100-400500	Geringwertige Wirtschaftsgüter des Anlagevermögens	2221	3221 23	905,28	100,00	805,28	905,28	100,00	805,28
1/010100-459190	Sonstige Verbrauchsgüter	2221	3221 23	3.234,05	1.400,00	1.834,05	3.234,05	1.400,00	1.834,05
1/010100-510000	Geldbezüge der Vertragsbediensteten der Verwaltung	2211	3211 20	198.605,39	230.400,00	-31.794,61	198.605,39	230.400,00	-31.794,61
1/010100-511000	Geldbezüge der Vertragsbediensteten in handwerklicher Verwendung	2211	3211 20	15.118,25	0,00	15.118,25	15.118,25	0,00	15.118,25
1/010100-563000	Sonstige Aufwandsentschädigungen	2213	3213 20	651,90	500,00	151,90	651,90	500,00	151,90
1/010100-565000	Mehrleistungsvergütungen	2211	3211 20	18.490,46	18.700,00	-209,54	18.490,46	18.700,00	-209,54
1/010100-569000	Sonstige Nebengebühren	2211	3211 20	4.101,36	10.300,00	-6.198,64	4.101,36	10.300,00	-6.198,64
1/010100-580000	Dienstgeberbeiträge zum Ausgleichsfonds für Familienbeihilfen	2212	3212 20	8.768,14	9.900,00	-1.131,86	8.768,14	9.900,00	-1.131,86
1/010100-582090	Sonstige Dienstgeberbeiträge zur sozialen Sicherheit	2212	3212 20	44.983,30	47.700,00	-2.716,70	44.983,30	47.700,00	-2.716,70
1/010100-582190	Sonst.DGB.zur soz.Sicherheit (Abfertigung neu)	2212	3212 20	3.360,14	3.600,00	-239,86	3.360,14	3.600,00	-239,86
1/010100-592000	Dotierung von Rückstellungen für Jubiläumszuwendungen	2214		14.358,74	7.400,00	6.958,74	0,00	0,00	0,00

		MVAG			Ergebnisrechnung			Finanzierungsrechnung		
		EH	FH	VCQU	RA 2023	VA 2023	RA - VA	RA 2023	VA 2023	RA - VA
1/010100-593000	Dotierung von Rückstellungen für nicht konsumierte Urlaube	2214			17.247,09	1.000,00	16.247,09	0,00	0,00	0,00
1/010100-631500	Telekommunikationsdienste	2222	3222	24	830,53	1.000,00	-169,47	830,53	1.000,00	-169,47
1/010100-680000	Planmäßige Abschreibung	2226			3.021,97	2.200,00	821,97	0,00	0,00	0,00
1/010100-710000	Öffentliche Abgaben, ohne Gebühren gemäß FAG	2225	3225	24	327,90	0,00	327,90	327,90	0,00	327,90
1/010100-720000	Kostenbeiträge (Kostenersätze) für Leistungen	2225	3225	24	5.768,59	24.000,00	-18.231,41	5.768,59	24.000,00	-18.231,41
1/010100-724090	Reisegebühren	2225	3225	24	599,82	1.000,00	-400,18	599,82	1.000,00	-400,18
1/010100-728000	Entgelte für sonstige Leistungen	2225	3225	24	105,22	0,00	105,22	0,00	0,00	0,00
1/010100-728050	Entgelte für sonstige Leistungen	2225	3225	24	2.948,31	3.200,00	-251,69	2.948,31	3.200,00	-251,69
1/010100-728099	Entgelte für sonstige Leistungen (interne Verr.)	2225	3225	24	15.478,29	17.000,00	-1.521,71	15.478,29	17.000,00	-1.521,71
<b>SU 22 / 32</b>	<b>Summe Aufwendungen / Auszahlungen operative Gebarung</b>				<b>359.837,10</b>	<b>380.000,00</b>	<b>-20.162,90</b>	<b>325.104,08</b>	<b>369.400,00</b>	<b>-44.295,92</b>
<b>SA 0 / SA 1</b>	<b>(0) Nettoergebnis (21 - 22) / (1) Geldfluss operative Gebarung (31 - 32)</b>				<b>-338.604,24</b>	<b>-380.000,00</b>	<b>41.395,76</b>	<b>-325.104,08</b>	<b>-369.400,00</b>	<b>44.295,92</b>
<b>SU 23</b>	<b>Summe Haushaltsrücklagen</b>				<b>0,00</b>	<b>0,00</b>	<b>0,00</b>	<b>0,00</b>	<b>0,00</b>	<b>0,00</b>
<b>SA00</b>	<b>Nettoergebnis nach Zuw./Entn. Haushaltsrücklagen (Saldo 0 +/- SU23)</b>				<b>-338.604,24</b>	<b>-380.000,00</b>	<b>41.395,76</b>			
<b>Investive Gebarung</b>										
<b>SU 33</b>	<b>Summe Einzahlungen investive Gebarung</b>							<b>0,00</b>	<b>0,00</b>	<b>0,00</b>
1/010100-042200	Amts-, Betriebs- und Geschäftsausstattung		3415	2 41	0,00	0,00	0,00	3.282,82	0,00	3.282,82
<b>SU 34</b>	<b>Summe Auszahlungen investive Gebarung</b>							<b>3.282,82</b>	<b>0,00</b>	<b>3.282,82</b>
<b>SA2</b>	<b>Saldo (2) Geldfluss aus der Investiven Gebarung (33 - 34)</b>							<b>-3.282,82</b>	<b>0,00</b>	<b>-3.282,82</b>
<b>SA3</b>	<b>Saldo (3) Nettofinanzierungssaldo (Saldo 1 + Saldo 2)</b>							<b>-328.386,90</b>	<b>-369.400,00</b>	<b>41.013,10</b>
<b>Finanzierungstätigkeit</b>										
<b>SU 35</b>	<b>Summe Einzahlungen aus der Finanzierungstätigkeit</b>							<b>0,00</b>	<b>0,00</b>	<b>0,00</b>
<b>SU 36</b>	<b>Summe Auszahlungen aus der Finanzierungstätigkeit</b>							<b>0,00</b>	<b>0,00</b>	<b>0,00</b>
<b>SA4</b>	<b>Saldo (4) Geldfluss aus der Finanzierungstätigkeit (35 - 36)</b>							<b>0,00</b>	<b>0,00</b>	<b>0,00</b>
<b>SA5</b>	<b>Saldo (5) Geldfluss aus der voranschlagswirksamen Gebarung (Saldo 3 + Saldo 4)</b>							<b>-328.386,90</b>	<b>-369.400,00</b>	<b>41.013,10</b>
<b>010200</b>	<b>Zentralamt (Präsidialdirektion)</b>									
<b>Operative Gebarung</b>										
<b>SU 21 / 31</b>	<b>Summe Erträge / Einzahlungen operative Gebarung</b>				<b>0,00</b>	<b>0,00</b>	<b>0,00</b>	<b>0,00</b>	<b>0,00</b>	<b>0,00</b>
1/010200-728100	Entgelte für sonstige Leistungen	2225	3225	24	0,00	300,00	-300,00	0,00	300,00	-300,00
<b>SU 22 / 32</b>	<b>Summe Aufwendungen / Auszahlungen operative Gebarung</b>				<b>0,00</b>	<b>300,00</b>	<b>-300,00</b>	<b>0,00</b>	<b>300,00</b>	<b>-300,00</b>
<b>SA 0 / SA 1</b>	<b>(0) Nettoergebnis (21 - 22) / (1) Geldfluss operative Gebarung (31 - 32)</b>				<b>0,00</b>	<b>-300,00</b>	<b>300,00</b>	<b>0,00</b>	<b>-300,00</b>	<b>300,00</b>
<b>SU 23</b>	<b>Summe Haushaltsrücklagen</b>				<b>0,00</b>	<b>0,00</b>	<b>0,00</b>	<b>0,00</b>	<b>0,00</b>	<b>0,00</b>
<b>SA00</b>	<b>Nettoergebnis nach Zuw./Entn. Haushaltsrücklagen (Saldo 0 +/- SU23)</b>				<b>0,00</b>	<b>-300,00</b>	<b>300,00</b>			

		MVAG			Ergebnisrechnung			Finanzierungsrechnung		
		MVAG EH	MVAG FH	VCQU	RA 2023	VA 2023	RA - VA	RA 2023	VA 2023	RA - VA
<b>Investive Gebarung</b>										
<b>SU 33</b>	<b>Summe Einzahlungen investive Gebarung</b>							<b>0,00</b>	<b>0,00</b>	<b>0,00</b>
<b>SU 34</b>	<b>Summe Auszahlungen investive Gebarung</b>							<b>0,00</b>	<b>0,00</b>	<b>0,00</b>
<b>SA2</b>	<b>Saldo (2) Geldfluss aus der Investiven Gebarung (33 – 34)</b>							<b>0,00</b>	<b>0,00</b>	<b>0,00</b>
<b>SA3</b>	<b>Saldo (3) Nettofinanzierungssaldo (Saldo 1 + Saldo 2)</b>							<b>0,00</b>	<b>-300,00</b>	<b>300,00</b>
<b>Finanzierungstätigkeit</b>										
<b>SU 35</b>	<b>Summe Einzahlungen aus der Finanzierungstätigkeit</b>							<b>0,00</b>	<b>0,00</b>	<b>0,00</b>
<b>SU 36</b>	<b>Summe Auszahlungen aus der Finanzierungstätigkeit</b>							<b>0,00</b>	<b>0,00</b>	<b>0,00</b>
<b>SA4</b>	<b>Saldo (4) Geldfluss aus der Finanzierungstätigkeit (35 – 36)</b>							<b>0,00</b>	<b>0,00</b>	<b>0,00</b>
<b>SA5</b>	<b>Saldo (5) Geldfluss aus der voranschlagswirksamen Gebarung (Saldo 3 + Saldo 4)</b>							<b>0,00</b>	<b>-300,00</b>	<b>300,00</b>
<b>011</b>	<b>Personalamt</b>									
<b>011000</b>	<b>Personalamt</b>									
<b>Operative Gebarung</b>										
2/011000+816090	Kostenbeiträge (Kostensätze) für sonstige Leistungen	2114	3114	13	77.283,36	76.700,00	583,36	75.164,73	76.700,00	-1.535,27
2/011000+816099	Kostenbeiträge (Kostensätze) für sonstige Leistungen (interne Verr.)	2114	3114	13	62.622,02	62.500,00	122,02	62.622,02	62.500,00	122,02
2/011000+816190	Kostenbeiträge (Kostensätze) für sonstige Leistungen	2114	3114	13	15.500,00	20.000,00	-4.500,00	19.500,00	20.000,00	-500,00
2/011000+817100	Erträge aus der Auflösung v. sonstigen Rückst. (Abfertigungen)	2117			17.908,32	0,00	17.908,32	0,00	0,00	0,00
2/011000+817200	Erträge aus der Auflösung v. sonstigen Rückst. (Jubiläumszuw.)	2117			24.283,23	6.800,00	17.483,23	0,00	0,00	0,00
2/011000+817300	Erträge aus der Auflösung v. sonstigen Rückst. (Urlaube)	2117			8.665,80	0,00	8.665,80	0,00	0,00	0,00
2/011000+863000	Transfers von sonstigen Trägern öffentlichen Rechts und Sozialversicherungsträgern	2121	3121	15	16.807,12	8.200,00	8.607,12	17.244,31	8.200,00	9.044,31
<b>SU 21 / 31</b>	<b>Summe Erträge / Einzahlungen operative Gebarung</b>				<b>223.069,85</b>	<b>174.200,00</b>	<b>48.869,85</b>	<b>174.531,06</b>	<b>167.400,00</b>	<b>7.131,06</b>
1/011000-400100	Geringwertige Wirtschaftsgüter des Anlagevermögens	2221	3221	23	62,92	400,00	-337,08	62,92	400,00	-337,08
1/011000-459190	Sonstige Verbrauchsgüter	2221	3221	23	5.543,60	5.300,00	243,60	5.543,60	5.300,00	243,60
1/011000-510000	Geldbezüge der Vertragsbediensteten der Verwaltung	2211	3211	20	489.363,59	545.000,00	-55.636,41	489.363,59	545.000,00	-55.636,41
1/011000-522000	Geldbezüge der nicht ganzjährig beschäftigten Angestellten	2211	3211	20	237.586,66	223.800,00	13.786,66	237.586,66	223.800,00	13.786,66
1/011000-540000	Sachbezüge der Vertragsbediensteten der Verwaltung	2213	3213		246,00	0,00	246,00	246,00	0,00	246,00
1/011000-563000	Sonstige Aufwandsentschädigungen	2213	3213	20	2.438,47	2.000,00	438,47	2.438,47	2.000,00	438,47
1/011000-565000	Mehrleistungsvergütungen	2211	3211	20	34.393,60	30.900,00	3.493,60	34.393,60	30.900,00	3.493,60

		MVAG			Ergebnisrechnung			Finanzierungsrechnung		
		EH	FH	VCQU	RA 2023	VA 2023	RA - VA	RA 2023	VA 2023	RA - VA
1/011000-566000	Zuwendungen aus Anlass von Dienstjubiläen	2212	3212	20	6.289,28	5.400,00	889,28	6.289,28	5.400,00	889,28
1/011000-569000	Sonstige Nebengebühren	2211	3211	20	30.264,01	46.200,00	-15.935,99	30.264,01	46.200,00	-15.935,99
1/011000-580000	Dienstgeberbeiträge zum Ausgleichsfonds für Familienbeihilfen	2212	3212	20	27.709,40	31.500,00	-3.790,60	27.709,40	31.500,00	-3.790,60
1/011000-582090	Sonstige Dienstgeberbeiträge zur sozialen Sicherheit	2212	3212	20	144.763,38	153.100,00	-8.336,62	144.763,38	153.100,00	-8.336,62
1/011000-582190	Sonst.DGB.zur soz.Sicherheit (Abfertigung neu)	2212	3212	20	6.657,05	7.700,00	-1.042,95	6.657,05	7.700,00	-1.042,95
1/011000-590100	Freiwillige Sozialleistungen (DGB. Betriebspension)	2212	3212	20	1.094,44	1.100,00	-5,56	1.094,44	1.100,00	-5,56
1/011000-591000	Dotierung von Rückstellungen für Abfertigungen	2214			15.717,38	19.300,00	-3.582,62	0,00	0,00	0,00
1/011000-592000	Dotierung von Rückstellungen für Jubiläumszuwendungen	2214			9.390,80	9.200,00	190,80	0,00	0,00	0,00
1/011000-593000	Dotierung von Rückstellungen für nicht konsumierte Urlaube	2214			18.838,62	4.000,00	14.838,62	0,00	0,00	0,00
1/011000-631500	Telekommunikationsdienste	2222	3222	24	568,12	1.000,00	-431,88	568,12	1.000,00	-431,88
1/011000-640000	Rechts- und Beratungsaufwand	2222	3222	24	13.905,62	50.000,00	-36.094,38	13.905,62	50.000,00	-36.094,38
1/011000-680000	Planmäßige Abschreibung	2226			464,45	500,00	-35,55	0,00	0,00	0,00
1/011000-700000	Miet- und Pachtlaufwand	2223	3223	24	0,00	340.000,00	-340.000,00	0,00	340.000,00	-340.000,00
1/011000-724090	Reisegebühren	2225	3225	24	2.658,85	1.000,00	1.658,85	2.658,85	1.000,00	1.658,85
1/011000-728050	Entgelte für sonstige Leistungen	2225	3225	24	29.852,23	28.000,00	1.852,23	29.852,23	28.000,00	1.852,23
1/011000-728099	Entgelte für sonstige Leistungen (interne Verr.)	2225	3225	24	36.445,13	41.000,00	-4.554,87	36.445,13	41.000,00	-4.554,87
1/011000-728200	Entgelte für sonstige Leistungen	2225	3225	24	1.632,54	7.200,00	-5.567,46	1.632,54	7.200,00	-5.567,46
1/011000-728500	Entgelte für sonstige Leistungen	2225	3225	24	36.487,03	60.000,00	-23.512,97	36.487,03	60.000,00	-23.512,97
<b>SU 22 / 32</b>	<b>Summe Aufwendungen / Auszahlungen operative Gebarung</b>				<b>1.152.373,17</b>	<b>1.613.600,00</b>	<b>-461.226,83</b>	<b>1.107.961,92</b>	<b>1.580.600,00</b>	<b>-472.638,08</b>
<b>SA 0 / SA 1</b>	<b>(0) Nettoergebnis (21 - 22) / (1) Geldfluss operative Gebarung (31 - 32)</b>				<b>-929.303,32</b>	<b>-1.439.400,00</b>	<b>510.096,68</b>	<b>-933.430,86</b>	<b>-1.413.200,00</b>	<b>479.769,14</b>
<b>SU 23</b>	<b>Summe Haushaltsrücklagen</b>				<b>0,00</b>	<b>0,00</b>	<b>0,00</b>	<b>0,00</b>	<b>0,00</b>	<b>0,00</b>
<b>SA00</b>	<b>Nettoergebnis nach Zuw./Entn. Haushaltsrücklagen (Saldo 0 +/- SU23)</b>				<b>-929.303,32</b>	<b>-1.439.400,00</b>	<b>510.096,68</b>			
<b>Investive Gebarung</b>										
<b>SU 33</b>	<b>Summe Einzahlungen investive Gebarung</b>							<b>0,00</b>	<b>0,00</b>	<b>0,00</b>
<b>SU 34</b>	<b>Summe Auszahlungen investive Gebarung</b>							<b>0,00</b>	<b>0,00</b>	<b>0,00</b>
<b>SA2</b>	<b>Saldo (2) Geldfluss aus der Investiven Gebarung (33 - 34)</b>							<b>0,00</b>	<b>0,00</b>	<b>0,00</b>
<b>SA3</b>	<b>Saldo (3) Nettofinanzierungssaldo (Saldo 1 + Saldo 2)</b>							<b>-933.430,86</b>	<b>-1.413.200,00</b>	<b>479.769,14</b>
<b>Finanzierungstätigkeit</b>										
<b>SU 35</b>	<b>Summe Einzahlungen aus der Finanzierungstätigkeit</b>							<b>0,00</b>	<b>0,00</b>	<b>0,00</b>
<b>SU 36</b>	<b>Summe Auszahlungen aus der Finanzierungstätigkeit</b>							<b>0,00</b>	<b>0,00</b>	<b>0,00</b>
<b>SA4</b>	<b>Saldo (4) Geldfluss aus der Finanzierungstätigkeit (35 - 36)</b>							<b>0,00</b>	<b>0,00</b>	<b>0,00</b>

		MVAG			Ergebnisrechnung			Finanzierungsrechnung		
		EH	FH	VCQU	RA 2023	VA 2023	RA - VA	RA 2023	VA 2023	RA - VA
<b>SA5</b>	<b>Saldo (5) Geldfluss aus der voranschlagswirksamen Gebarung (Saldo 3 + Saldo 4)</b>							<b>-933.430,86</b>	<b>-1.413.200,00</b>	<b>479.769,14</b>
<b>011100</b>	<b>Personalamt (Kul.Tour.Marketing GmbH, z.Verf.gest.Bed.)</b>									
<b>Operative Gebarung</b>										
2/011100+816090	Kostenbeiträge (Kostenersätze) für sonstige Leistungen	2114	3114	13	9.089,97	2.000,00	7.089,97	7.396,16	2.000,00	5.396,16
2/011100+817100	Erträge aus der Auflösung v. sonstigen Rückst. (Abfertigungen)	2117			47.954,47	51.500,00	-3.545,53	0,00	0,00	0,00
2/011100+827000	Kostenersätze für die Überlassung von Bediensteten an Dritte	2116	3116	18	347.971,43	366.600,00	-18.628,57	358.563,11	366.600,00	-8.036,89
2/011100+863000	Transfers von sonstigen Trägern öffentlichen Rechts und Sozialversicherungsträgern	2121	3121	15	17.779,04	8.200,00	9.579,04	17.581,19	8.200,00	9.381,19
<b>SU 21 / 31</b>	<b>Summe Erträge / Einzahlungen operative Gebarung</b>				<b>422.794,91</b>	<b>428.300,00</b>	<b>-5.505,09</b>	<b>383.540,46</b>	<b>376.800,00</b>	<b>6.740,46</b>
1/011100-400100	Geringwertige Wirtschaftsgüter des Anlagevermögens	2221	3221	23	0,00	100,00	-100,00	0,00	100,00	-100,00
1/011100-459190	Sonstige Verbrauchsgüter	2221	3221	23	1.409,55	100,00	1.309,55	1.409,55	100,00	1.309,55
1/011100-510000	Geldbezüge der Vertragsbediensteten der Verwaltung	2211	3211	20	162.502,89	165.500,00	-2.997,11	162.502,89	165.500,00	-2.997,11
1/011100-511000	Geldbezüge der Vertragsbediensteten in handwerklicher Verwendung	2211	3211	20	102.145,80	99.100,00	3.045,80	102.145,80	99.100,00	3.045,80
1/011100-511200	Geldbezüge der Vertragsbediensteten in handwerklicher Verwendung	2211	3211	20	53.788,80	52.700,00	1.088,80	53.788,80	52.700,00	1.088,80
1/011100-563000	Sonstige Aufwandsentschädigungen	2213	3213	20	613,96	400,00	213,96	613,96	400,00	213,96
1/011100-565000	Mehrleistungsvergütungen	2211	3211	20	5.457,01	14.400,00	-8.942,99	5.457,01	14.400,00	-8.942,99
1/011100-569000	Sonstige Nebengebühren	2211	3211	20	17.150,52	18.300,00	-1.149,48	17.150,52	18.300,00	-1.149,48
1/011100-580000	Dienstgeberbeiträge zum Ausgleichsfonds für Familienbeihilfen	2212	3212	20	6.734,68	7.400,00	-665,32	6.734,68	7.400,00	-665,32
1/011100-582090	Sonstige Dienstgeberbeiträge zur sozialen Sicherheit	2212	3212	20	61.549,86	60.200,00	1.349,86	61.549,86	60.200,00	1.349,86
1/011100-582190	Sonst.DGB.zur soz.Sicherheit (Abfertigung neu)	2212	3212	20	1.402,62	1.400,00	2,62	1.402,62	1.400,00	2,62
1/011100-588000	Kommunalsteuer	2212	3212	20	6.828,34	7.200,00	-371,66	6.828,34	7.200,00	-371,66
1/011100-591000	Dotierung von Rückstellungen für Abfertigungen	2214			6.424,85	3.600,00	2.824,85	0,00	0,00	0,00
1/011100-592000	Dotierung von Rückstellungen für Jubiläumswendungen	2214			1.681,44	1.100,00	581,44	0,00	0,00	0,00
1/011100-630000	Postdienste	2222	3222	24	7.713,10	6.200,00	1.513,10	7.713,10	6.200,00	1.513,10
1/011100-680000	Planmäßige Abschreibung	2226			141,04	100,00	41,04	0,00	0,00	0,00
1/011100-710000	Öffentliche Abgaben, ohne Gebühren gemäß FAG	2225	3225	24	452,37	500,00	-47,63	452,37	500,00	-47,63
1/011100-724090	Reisegebühren	2225	3225	24	464,57	400,00	64,57	464,57	400,00	64,57

		MVAG			Ergebnisrechnung			Finanzierungsrechnung		
		MVAG EH	MVAG FH	VCQU	RA 2023	VA 2023	RA - VA	RA 2023	VA 2023	RA - VA
1/011100-728100	Entgelte für sonstige Leistungen	2225	3225	24	0,00	300,00	-300,00	0,00	300,00	-300,00
<b>SU 22 / 32</b>	<b>Summe Aufwendungen / Auszahlungen operative Gebarung</b>				<b>436.461,40</b>	<b>439.000,00</b>	<b>-2.538,60</b>	<b>428.214,07</b>	<b>434.200,00</b>	<b>-5.985,93</b>
<b>SA 0 / SA 1</b>	<b>(0) Nettoergebnis (21 - 22) / (1) Geldfluss operative Gebarung (31 - 32)</b>				<b>-13.666,49</b>	<b>-10.700,00</b>	<b>-2.966,49</b>	<b>-44.673,61</b>	<b>-57.400,00</b>	<b>12.726,39</b>
<b>SU 23</b>	<b>Summe Haushaltsrücklagen</b>				<b>0,00</b>	<b>0,00</b>	<b>0,00</b>	<b>0,00</b>	<b>0,00</b>	<b>0,00</b>
<b>SA00</b>	<b>Nettoergebnis nach Zuw./Entn. Haushaltsrücklagen (Saldo 0 +/- SU23)</b>				<b>-13.666,49</b>	<b>-10.700,00</b>	<b>-2.966,49</b>			
<b>Investive Gebarung</b>										
<b>SU 33</b>	<b>Summe Einzahlungen investive Gebarung</b>							<b>0,00</b>	<b>0,00</b>	<b>0,00</b>
<b>SU 34</b>	<b>Summe Auszahlungen investive Gebarung</b>							<b>0,00</b>	<b>0,00</b>	<b>0,00</b>
<b>SA2</b>	<b>Saldo (2) Geldfluss aus der Investiven Gebarung (33 - 34)</b>							<b>0,00</b>	<b>0,00</b>	<b>0,00</b>
<b>SA3</b>	<b>Saldo (3) Nettofinanzierungssaldo (Saldo 1 + Saldo 2)</b>							<b>-44.673,61</b>	<b>-57.400,00</b>	<b>12.726,39</b>
<b>Finanzierungstätigkeit</b>										
<b>SU 35</b>	<b>Summe Einzahlungen aus der Finanzierungstätigkeit</b>							<b>0,00</b>	<b>0,00</b>	<b>0,00</b>
<b>SU 36</b>	<b>Summe Auszahlungen aus der Finanzierungstätigkeit</b>							<b>0,00</b>	<b>0,00</b>	<b>0,00</b>
<b>SA4</b>	<b>Saldo (4) Geldfluss aus der Finanzierungstätigkeit (35 - 36)</b>							<b>0,00</b>	<b>0,00</b>	<b>0,00</b>
<b>SA5</b>	<b>Saldo (5) Geldfluss aus der voranschlagswirksamen Gebarung (Saldo 3 + Saldo 4)</b>							<b>-44.673,61</b>	<b>-57.400,00</b>	<b>12.726,39</b>
<b>011200</b>	<b>Personalamt (Personalpool)</b>									
<b>Operative Gebarung</b>										
2/011200+813100	Erträge aus d. Auflösung v. Investitionszuschüssen - manuelle Berechnung.	2127			0,00	26.600,00	-26.600,00	0,00	0,00	0,00
<b>SU 21 / 31</b>	<b>Summe Erträge / Einzahlungen operative Gebarung</b>				<b>0,00</b>	<b>26.600,00</b>	<b>-26.600,00</b>	<b>0,00</b>	<b>0,00</b>	<b>0,00</b>
1/011200-510000	Geldbezüge der Vertragsbediensteten der Verwaltung	2211	3211	20	0,00	250.000,00	-250.000,00	0,00	250.000,00	-250.000,00
1/011200-510200	Geldbezüge der Vertragsbediensteten der Verwaltung	2211	3211	20	0,00	200.000,00	-200.000,00	0,00	200.000,00	-200.000,00
1/011200-569000	Sonstige Nebengebühren	2211	3211	20	0,00	90.600,00	-90.600,00	0,00	90.600,00	-90.600,00
1/011200-580000	Dienstgeberbeiträge zum Ausgleichsfonds für Familienbeihilfen	2212	3212	20	0,00	13.300,00	-13.300,00	0,00	13.300,00	-13.300,00
1/011200-582090	Sonstige Dienstgeberbeiträge zur sozialen Sicherheit	2212	3212	20	0,00	67.700,00	-67.700,00	0,00	67.700,00	-67.700,00
1/011200-582190	Sonstige Dienstgeberbeiträge zur sozialen Sicherheit	2212	3212	20	0,00	5.200,00	-5.200,00	0,00	5.200,00	-5.200,00
1/011200-680100	Planmäßige Abschreibung - manuelle Berechnung	2226			0,00	246.600,00	-246.600,00	0,00	0,00	0,00
<b>SU 22 / 32</b>	<b>Summe Aufwendungen / Auszahlungen operative Gebarung</b>				<b>0,00</b>	<b>873.400,00</b>	<b>-873.400,00</b>	<b>0,00</b>	<b>626.800,00</b>	<b>-626.800,00</b>
<b>SA 0 / SA 1</b>	<b>(0) Nettoergebnis (21 - 22) / (1) Geldfluss operative Gebarung (31 - 32)</b>				<b>0,00</b>	<b>-846.800,00</b>	<b>846.800,00</b>	<b>0,00</b>	<b>-626.800,00</b>	<b>626.800,00</b>
<b>SU 23</b>	<b>Summe Haushaltsrücklagen</b>				<b>0,00</b>	<b>0,00</b>	<b>0,00</b>	<b>0,00</b>	<b>0,00</b>	<b>0,00</b>
<b>SA00</b>	<b>Nettoergebnis nach Zuw./Entn. Haushaltsrücklagen (Saldo 0 +/- SU23)</b>				<b>0,00</b>	<b>-846.800,00</b>	<b>846.800,00</b>			

	MVAG	MVAG	VCQU	Ergebnisrechnung			Finanzierungsrechnung			
				EH	FH		RA 2023	VA 2023	RA - VA	RA 2023
<b>Investive Gebarung</b>										
SU 33								0,00	0,00	0,00
SU 34								0,00	0,00	0,00
SA2								0,00	0,00	0,00
SA3								0,00	-626.800,00	626.800,00
<b>Finanzierungstätigkeit</b>										
SU 35								0,00	0,00	0,00
SU 36								0,00	0,00	0,00
SA4								0,00	0,00	0,00
SA5								0,00	-626.800,00	626.800,00
<b>011300 Personalamt (Polytechn.Schule, z.Verf.gest.Bed.)</b>										
<b>Operative Gebarung</b>										
2/011300+817300	Erträge aus der Auflösung v. sonstigen Rückst. (Urlaube)			2117				1.179,70	0,00	1.179,70
2/011300+827000	Kostensätze für die Überlassung von Bediensteten an Dritte			2116	3116	18		50.415,12	82.700,00	-32.284,88
<b>SU 21 / 31</b>	<b>Summe Erträge / Einzahlungen operative Gebarung</b>							<b>51.594,82</b>	<b>82.700,00</b>	<b>-31.105,18</b>
1/011300-510000	Geldbezüge der Vertragsbediensteten der Verwaltung			2211	3211	20		5.683,24	5.600,00	83,24
1/011300-511000	Geldbezüge der Vertragsbediensteten in handwerklicher Verwendung			2211	3211	20		37.797,65	57.700,00	-19.902,35
1/011300-520000	Geldbezüge der ganzjährig beschäftigten Angestellten			2211	3211	20		2.151,52	2.100,00	51,52
1/011300-563000	Sonstige Aufwandsentschädigungen			2213	3213	20		70,00	100,00	-30,00
1/011300-565000	Mehrleistungsvergütungen			2211	3211	20		0,00	100,00	-100,00
1/011300-566000	Zuwendungen aus Anlass von Dienstjubiläen			2212	3212	20		128,83	300,00	-171,17
1/011300-569000	Sonstige Nebengebühren			2211	3211	20		364,74	400,00	-35,26
1/011300-580000	Dienstgeberbeiträge zum Ausgleichsfonds für Familienbeihilfen			2212	3212	20		1.616,81	2.600,00	-983,19
1/011300-582090	Sonstige Dienstgeberbeiträge zur sozialen Sicherheit			2212	3212	20		9.064,13	13.100,00	-4.035,87
1/011300-582190	Sonst.DGB.zur soz.Sicherheit (Abfertigung neu)			2212	3212	20		477,20	600,00	-122,80
1/011300-590100	Freiwillige Sozialleistungen			2212	3212	20		9,72	100,00	-90,28
1/011300-724090	Reisegebühren			2225	3225	24		2,33	100,00	-97,67
<b>SU 22 / 32</b>	<b>Summe Aufwendungen / Auszahlungen operative Gebarung</b>							<b>57.366,17</b>	<b>82.800,00</b>	<b>-25.433,83</b>
<b>SA 0 / SA 1</b>	<b>(0) Nettoergebnis (21 - 22) / (1) Geldfluss operative Gebarung (31 - 32)</b>							<b>-5.771,35</b>	<b>-100,00</b>	<b>-5.671,35</b>
<b>SU 23</b>	<b>Summe Haushaltsrücklagen</b>							<b>0,00</b>	<b>0,00</b>	<b>0,00</b>



		MVAG			Ergebnisrechnung			Finanzierungsrechnung		
		EH	FH	VCQU	RA 2023	VA 2023	RA - VA	RA 2023	VA 2023	RA - VA
<b>SA00</b>	<b>Nettoergebnis nach Zuw./Entn. Haushaltsrücklagen (Saldo 0 +/- SU23)</b>				<b>-5.771,35</b>	<b>-100,00</b>	<b>-5.671,35</b>			
<b>Investive Gebarung</b>										
<b>SU 33</b>	<b>Summe Einzahlungen investive Gebarung</b>							<b>0,00</b>	<b>0,00</b>	<b>0,00</b>
<b>SU 34</b>	<b>Summe Auszahlungen investive Gebarung</b>							<b>0,00</b>	<b>0,00</b>	<b>0,00</b>
<b>SA2</b>	<b>Saldo (2) Geldfluss aus der Investiven Gebarung (33 – 34)</b>							<b>0,00</b>	<b>0,00</b>	<b>0,00</b>
<b>SA3</b>	<b>Saldo (3) Nettofinanzierungssaldo (Saldo 1 + Saldo 2)</b>							<b>-6.951,05</b>	<b>-100,00</b>	<b>-6.851,05</b>
<b>Finanzierungstätigkeit</b>										
<b>SU 35</b>	<b>Summe Einzahlungen aus der Finanzierungstätigkeit</b>							<b>0,00</b>	<b>0,00</b>	<b>0,00</b>
<b>SU 36</b>	<b>Summe Auszahlungen aus der Finanzierungstätigkeit</b>							<b>0,00</b>	<b>0,00</b>	<b>0,00</b>
<b>SA4</b>	<b>Saldo (4) Geldfluss aus der Finanzierungstätigkeit (35 – 36)</b>							<b>0,00</b>	<b>0,00</b>	<b>0,00</b>
<b>SA5</b>	<b>Saldo (5) Geldfluss aus der voranschlagswirksamen Gebarung (Saldo 3 + Saldo 4)</b>							<b>-6.951,05</b>	<b>-100,00</b>	<b>-6.851,05</b>
<b>011400</b>	<b>Personalamt (Stadtheim, z.Verf.gest.Bed.)</b>									
<b>Operative Gebarung</b>										
2/011400+827000	Kostenersätze für die Überlassung von Bediensteten an Dritte	2116	3116	18	179.442,44	228.600,00	-49.157,56	186.961,97	228.600,00	-41.638,03
<b>SU 21 / 31</b>	<b>Summe Erträge / Einzahlungen operative Gebarung</b>				<b>179.442,44</b>	<b>228.600,00</b>	<b>-49.157,56</b>	<b>186.961,97</b>	<b>228.600,00</b>	<b>-41.638,03</b>
1/011400-500000	Geldbezüge der Beamten der Verwaltung	2211	3211	20	43.276,22	69.000,00	-25.723,78	43.276,22	69.000,00	-25.723,78
1/011400-510000	Geldbezüge der Vertragsbediensteten der Verwaltung	2211	3211	20	49.417,72	45.000,00	4.417,72	49.417,72	45.000,00	4.417,72
1/011400-511000	Geldbezüge der Vertragsbediensteten in handwerklicher Verwendung	2211	3211	20	33.347,44	33.300,00	47,44	33.347,44	33.300,00	47,44
1/011400-565000	Mehrleistungsvergütungen	2211	3211	20	14.937,78	34.500,00	-19.562,22	14.937,78	34.500,00	-19.562,22
1/011400-569000	Sonstige Nebengebühren	2211	3211	20	13.435,19	12.700,00	735,19	13.435,19	12.700,00	735,19
1/011400-580000	Dienstgeberbeiträge zum Ausgleichsfonds für Familienbeihilfen	2212	3212	20	5.582,75	6.000,00	-417,25	5.582,75	6.000,00	-417,25
1/011400-582090	Sonstige Dienstgeberbeiträge zur sozialen Sicherheit	2212	3212	20	21.883,88	24.500,00	-2.616,12	21.883,88	24.500,00	-2.616,12
1/011400-582190	Sonst.DGB.zur soz.Sicherheit (Abfertigung neu)	2212	3212	20	1.408,45	2.000,00	-591,55	1.408,45	2.000,00	-591,55
1/011400-588000	Kommunalsteuer	2212	3212	20	1.203,98	1.400,00	-196,02	1.203,98	1.400,00	-196,02
1/011400-724090	Reisegebühren	2225	3225	24	63,42	200,00	-136,58	63,42	200,00	-136,58
<b>SU 22 / 32</b>	<b>Summe Aufwendungen / Auszahlungen operative Gebarung</b>				<b>184.556,83</b>	<b>228.600,00</b>	<b>-44.043,17</b>	<b>184.556,83</b>	<b>228.600,00</b>	<b>-44.043,17</b>
<b>SA 0 / SA 1</b>	<b>(0) Nettoergebnis (21 - 22) / (1) Geldfluss operative Gebarung (31 – 32)</b>				<b>-5.114,39</b>	<b>0,00</b>	<b>-5.114,39</b>	<b>2.405,14</b>	<b>0,00</b>	<b>2.405,14</b>
<b>SU 23</b>	<b>Summe Haushaltsrücklagen</b>				<b>0,00</b>	<b>0,00</b>	<b>0,00</b>	<b>0,00</b>	<b>0,00</b>	<b>0,00</b>
<b>SA00</b>	<b>Nettoergebnis nach Zuw./Entn. Haushaltsrücklagen (Saldo 0 +/- SU23)</b>				<b>-5.114,39</b>	<b>0,00</b>	<b>-5.114,39</b>			
<b>Investive Gebarung</b>										
<b>SU 33</b>	<b>Summe Einzahlungen investive Gebarung</b>							<b>0,00</b>	<b>0,00</b>	<b>0,00</b>
<b>SU 34</b>	<b>Summe Auszahlungen investive Gebarung</b>							<b>0,00</b>	<b>0,00</b>	<b>0,00</b>

		MVAG			Ergebnisrechnung			Finanzierungsrechnung		
		EH	FH	VCQU	RA 2023	VA 2023	RA - VA	RA 2023	VA 2023	RA - VA
<b>SA2</b>	<b>Saldo (2) Geldfluss aus der Investiven Gebarung (33 – 34)</b>							<b>0,00</b>	<b>0,00</b>	<b>0,00</b>
<b>SA3</b>	<b>Saldo (3) Nettofinanzierungssaldo (Saldo 1 + Saldo 2)</b>							<b>2.405,14</b>	<b>0,00</b>	<b>2.405,14</b>
<b>Finanzierungstätigkeit</b>										
<b>SU 35</b>	<b>Summe Einzahlungen aus der Finanzierungstätigkeit</b>							<b>0,00</b>	<b>0,00</b>	<b>0,00</b>
<b>SU 36</b>	<b>Summe Auszahlungen aus der Finanzierungstätigkeit</b>							<b>0,00</b>	<b>0,00</b>	<b>0,00</b>
<b>SA4</b>	<b>Saldo (4) Geldfluss aus der Finanzierungstätigkeit (35 – 36)</b>							<b>0,00</b>	<b>0,00</b>	<b>0,00</b>
<b>SA5</b>	<b>Saldo (5) Geldfluss aus der voranschlagswirksamen Gebarung (Saldo 3 + Saldo 4)</b>							<b>2.405,14</b>	<b>0,00</b>	<b>2.405,14</b>
<b>011600</b>	<b>Personalamt (Wr. Neustadt Holding GmbH, z.Verf.gest.Bed.)</b>									
<b>Operative Gebarung</b>										
2/011600+816090	Kostenbeiträge (Kostensätze) für sonstige Leistungen	2114	3114	13	792,46	500,00	292,46	777,73	500,00	277,73
2/011600+827000	Kostensätze für die Überlassung von Bediensteten an Dritte	2116	3116	18	394.201,45	389.900,00	4.301,45	363.933,77	389.900,00	-25.966,23
<b>SU 21 / 31</b>	<b>Summe Erträge / Einzahlungen operative Gebarung</b>				<b>394.993,91</b>	<b>390.400,00</b>	<b>4.593,91</b>	<b>364.711,50</b>	<b>390.400,00</b>	<b>-25.688,50</b>
1/011600-459190	Sonstige Verbrauchsgüter	2221	3221	23	283,81	100,00	183,81	283,81	100,00	183,81
1/011600-510000	Geldbezüge der Vertragsbediensteten der Verwaltung	2211	3211	20	278.793,00	272.400,00	6.393,00	278.793,00	272.400,00	6.393,00
1/011600-563000	Sonstige Aufwandsentschädigungen	2213	3213	20	482,52	500,00	-17,48	482,52	500,00	-17,48
1/011600-565000	Mehrleistungsvergütungen	2211	3211	20	2.257,33	7.200,00	-4.942,67	2.257,33	7.200,00	-4.942,67
1/011600-566000	Zuwendungen aus Anlass von Dienstjubiläen	2212	3212	20	21.311,20	19.700,00	1.611,20	21.311,20	19.700,00	1.611,20
1/011600-569000	Sonstige Nebengebühren	2211	3211	20	8.402,88	7.000,00	1.402,88	8.402,88	7.000,00	1.402,88
1/011600-580000	Dienstgeberbeiträge zum Ausgleichsfonds für Familienbeihilfen	2212	3212	20	11.505,05	12.000,00	-494,95	11.505,05	12.000,00	-494,95
1/011600-582090	Sonstige Dienstgeberbeiträge zur sozialen Sicherheit	2212	3212	20	60.194,25	59.900,00	294,25	60.194,25	59.900,00	294,25
1/011600-588000	Kommunalsteuer	2212	3212	20	9.328,43	9.200,00	128,43	9.328,43	9.200,00	128,43
1/011600-590100	Freiwillige Sozialleistungen (DGB. Betriebspension)	2212	3212	20	745,20	700,00	45,20	745,20	700,00	45,20
1/011600-630000	Postdienste	2222	3222	24	0,00	500,00	-500,00	0,00	500,00	-500,00
1/011600-710000	Öffentliche Abgaben, ohne Gebühren gemäß FAG	2225	3225	24	1.181,59	1.200,00	-18,41	1.181,59	1.200,00	-18,41
1/011600-724090	Reisegebühren	2225	3225	24	0,00	100,00	-100,00	0,00	100,00	-100,00
1/011600-728100	Entgelte für sonstige Leistungen	2225	3225	24	508,65	300,00	208,65	508,65	300,00	208,65
<b>SU 22 / 32</b>	<b>Summe Aufwendungen / Auszahlungen operative Gebarung</b>				<b>394.993,91</b>	<b>390.800,00</b>	<b>4.193,91</b>	<b>394.993,91</b>	<b>390.800,00</b>	<b>4.193,91</b>
<b>SA 0 / SA 1</b>	<b>(0) Nettoergebnis (21 - 22) / (1) Geldfluss operative Gebarung (31 – 32)</b>				<b>0,00</b>	<b>-400,00</b>	<b>400,00</b>	<b>-30.282,41</b>	<b>-400,00</b>	<b>-29.882,41</b>
<b>SU 23</b>	<b>Summe Haushaltsrücklagen</b>				<b>0,00</b>	<b>0,00</b>	<b>0,00</b>	<b>0,00</b>	<b>0,00</b>	<b>0,00</b>
<b>SA00</b>	<b>Nettoergebnis nach Zuw./Entn. Haushaltsrücklagen (Saldo 0 +/- SU23)</b>				<b>0,00</b>	<b>-400,00</b>	<b>400,00</b>			

	MVAG	MVAG	VCQU	Ergebnisrechnung			Finanzierungsrechnung			
				EH	FH		RA 2023	VA 2023	RA - VA	RA 2023
<b>Investive Gebarung</b>										
SU 33								0,00	0,00	0,00
SU 34								0,00	0,00	0,00
SA2								0,00	0,00	0,00
SA3								-30.282,41	-400,00	-29.882,41
<b>Finanzierungstätigkeit</b>										
SU 35								0,00	0,00	0,00
SU 36								0,00	0,00	0,00
SA4								0,00	0,00	0,00
SA5								-30.282,41	-400,00	-29.882,41
011700	<b>Personalamt (Aö.Krankenhaus, z.Verf.gest.Bed.)</b>									
<b>Operative Gebarung</b>										
2/011700+810090	Erträge aus Leistungen	2114	3114	13	183,44	0,00	183,44	183,44	0,00	183,44
2/011700+827000	Kostensätze für die Überlassung von Bediensteten an Dritte	2116	3116	18	87.968,11	160.400,00	-72.431,89	166.171,82	160.400,00	5.771,82
<b>SU 21 / 31</b>	<b>Summe Erträge / Einzahlungen operative Gebarung</b>				<b>88.151,55</b>	<b>160.400,00</b>	<b>-72.248,45</b>	<b>166.355,26</b>	<b>160.400,00</b>	<b>5.955,26</b>
1/011700-500000	Geldbezüge der Beamten der Verwaltung	2211	3211	20	160.121,99	151.200,00	8.921,99	160.121,99	151.200,00	8.921,99
1/011700-563000	Sonstige Aufwandsentschädigungen	2213	3213	20	1.124,40	1.200,00	-75,60	1.124,40	1.200,00	-75,60
1/011700-565000	Mehrleistungsvergütungen	2211	3211	20	199,98	3.200,00	-3.000,02	199,98	3.200,00	-3.000,02
1/011700-569000	Sonstige Nebengebühren	2211	3211	20	11.523,12	12.200,00	-676,88	11.523,12	12.200,00	-676,88
1/011700-580000	Dienstgeberbeiträge zum Ausgleichsfonds für Familienbeihilfen	2212	3212	20	2.640,72	2.800,00	-159,28	2.640,72	2.800,00	-159,28
1/011700-582090	Sonstige Dienstgeberbeiträge zur sozialen Sicherheit	2212	3212	20	6.822,03	6.500,00	322,03	6.822,03	6.500,00	322,03
1/011700-582190	Sonst.DGB.zur soz.Sicherheit (Abfertigung neu)	2212	3212	20	2.518,94	2.500,00	18,94	2.518,94	2.500,00	18,94
<b>SU 22 / 32</b>	<b>Summe Aufwendungen / Auszahlungen operative Gebarung</b>				<b>184.951,18</b>	<b>179.600,00</b>	<b>5.351,18</b>	<b>184.951,18</b>	<b>179.600,00</b>	<b>5.351,18</b>
<b>SA 0 / SA 1</b>	<b>(0) Nettoergebnis (21 - 22) / (1) Geldfluss operative Gebarung (31 - 32)</b>				<b>-96.799,63</b>	<b>-19.200,00</b>	<b>-77.599,63</b>	<b>-18.595,92</b>	<b>-19.200,00</b>	<b>604,08</b>
SU 23	Summe Haushaltsrücklagen				0,00	0,00	0,00	0,00	0,00	0,00
SA00	Nettoergebnis nach Zuw./Entn. Haushaltsrücklagen (Saldo 0 +/- SU23)				-96.799,63	-19.200,00	-77.599,63			
<b>Investive Gebarung</b>										
SU 33	Summe Einzahlungen investive Gebarung							0,00	0,00	0,00
SU 34	Summe Auszahlungen investive Gebarung							0,00	0,00	0,00
SA2	Saldo (2) Geldfluss aus der Investiven Gebarung (33 - 34)							0,00	0,00	0,00
SA3	Saldo (3) Nettofinanzierungssaldo (Saldo 1 + Saldo 2)							-18.595,92	-19.200,00	604,08
<b>Finanzierungstätigkeit</b>										
SU 35	Summe Einzahlungen aus der Finanzierungstätigkeit							0,00	0,00	0,00

		MVAG MVAG VCQU			Ergebnisrechnung			Finanzierungsrechnung		
		EH	FH		RA 2023	VA 2023	RA - VA	RA 2023	VA 2023	RA - VA
<b>SU 36</b>	<b>Summe Auszahlungen aus der Finanzierungstätigkeit</b>							<b>0,00</b>	<b>0,00</b>	<b>0,00</b>
<b>SA4</b>	<b>Saldo (4) Geldfluss aus der Finanzierungstätigkeit (35 – 36)</b>							<b>0,00</b>	<b>0,00</b>	<b>0,00</b>
<b>SA5</b>	<b>Saldo (5) Geldfluss aus der voranschlagswirksamen Gebarung (Saldo 3 + Saldo 4)</b>							<b>-18.595,92</b>	<b>-19.200,00</b>	<b>604,08</b>
<b>011900</b>	<b>Personalamt (WNSKS GmbH, z.Verf.gest.Bed.)</b>									
<b>Operative Gebarung</b>										
2/011900+816090	Kostenbeiträge (Kostenersätze) für sonstige Leistungen	2114	3114	13	65.157,51	65.000,00	157,51	65.157,51	65.000,00	157,51
2/011900+827000	Kostenersätze für die Überlassung von Bediensteten an Dritte	2116	3116	18	7.852.049,74	7.896.400,00	-44.350,26	6.931.519,55	7.896.400,00	-964.880,45
2/011900+828000	Rückersätze von Aufwendungen	2116	3116	18	0,00	100,00	-100,00	0,00	100,00	-100,00
2/011900+829100	Sonstige Erträge	2116	3116	18	6.009,36	0,00	6.009,36	6.009,36	0,00	6.009,36
2/011900+850000	Interessentenbeiträge von Grundstückseigentümern u. Anrainern (KE)	2111	3111	10	1.805.632,53	900.000,00	905.632,53	1.987.351,67	900.000,00	1.087.351,67
2/011900+852000	Gebühren für die Benützung von Gem.Einrichtg.u.-anlagen (KanalBen)	2113	3113	12	14.266.028,22	13.950.000,00	316.028,22	14.191.232,37	13.950.000,00	241.232,37
2/011900+852200	Gebühr für die Benützung von Gem.Einricht.u.-anlagen (AbfWiGeb.)	2113	3113	12	6.884.721,02	6.783.000,00	101.721,02	6.859.341,46	6.783.000,00	76.341,46
2/011900+852300	Gebühren für die Benützung von Gem.Einricht.u.-anlagen (AbfWiAbg.)	2113	3113	12	2.753.909,21	2.713.000,00	40.909,21	2.743.771,18	2.713.000,00	30.771,18
2/011900+852400	Gebühren f. d. Benützung v. Gemeindeeinr. u. Anlagen (Wasseranschluss)	2113	3113	12	562.437,21	300.000,00	262.437,21	600.585,98	300.000,00	300.585,98
2/011900+852500	Gebühren für die Benützung von Gem.Einr.u.-anl. (WasserberStGeb.)	2113	3113	12	710.731,06	710.000,00	731,06	706.060,35	710.000,00	-3.939,65
2/011900+852700	Gebühren für die Benützung von Gem.Einr.u.-anl.(Wasserbez.Geb.)	2113	3113	12	5.733.392,65	5.200.000,00	533.392,65	5.705.489,64	5.200.000,00	505.489,64
2/011900+863000	Transfers von sonstigen Trägern öffentlichen Rechts und Sozialversicherungsträgern	2121	3121	15	54.090,88	47.300,00	6.790,88	53.764,77	47.300,00	6.464,77
<b>SU 21 / 31</b>	<b>Summe Erträge / Einzahlungen operative Gebarung</b>				<b>40.694.159,39</b>	<b>38.564.800,00</b>	<b>2.129.359,39</b>	<b>39.850.283,84</b>	<b>38.564.800,00</b>	<b>1.285.483,84</b>
1/011900-459190	Sonstige Verbrauchsgüter	2221	3221	23	0,00	100,00	-100,00	0,00	100,00	-100,00
1/011900-510000	Geldbezüge der Vertragsbediensteten der Verwaltung	2211	3211	20	1.033.032,40	1.135.100,00	-102.067,60	1.033.032,40	1.135.100,00	-102.067,60
1/011900-510200	Geldbezüge der Vertragsbediensteten der Verwaltung	2211	3211	20	61.077,12	60.000,00	1.077,12	61.077,12	60.000,00	1.077,12
1/011900-511000	Geldbezüge der Vertragsbediensteten in handwerklicher Verwendung	2211	3211	20	4.284.188,65	4.313.000,00	-28.811,35	4.284.188,65	4.313.000,00	-28.811,35
1/011900-511200	Geldbezüge der Vertragsbediensteten in handwerklicher Verwendung	2211	3211	20	193.332,96	39.000,00	154.332,96	193.332,96	39.000,00	154.332,96
1/011900-540000	Sachbezüge der Vertragsbediensteten der Verwaltung	2213	3213		250,00	0,00	250,00	250,00	0,00	250,00

		MVAG			Ergebnisrechnung			Finanzierungsrechnung		
		EH	FH	VCQU	RA 2023	VA 2023	RA - VA	RA 2023	VA 2023	RA - VA
1/011900-563000	Sonstige Aufwandsentschädigungen	2213	3213	20	28.711,27	27.500,00	1.211,27	28.711,27	27.500,00	1.211,27
1/011900-565000	Mehrleistungsvergütungen	2211	3211	20	324.367,09	339.000,00	-14.632,91	324.367,09	339.000,00	-14.632,91
1/011900-566000	Zuwendungen aus Anlass von Dienstjubiläen	2212	3212	20	104.804,40	81.800,00	23.004,40	104.804,40	81.800,00	23.004,40
1/011900-569000	Sonstige Nebengebühren	2211	3211	20	229.161,86	238.000,00	-8.838,14	229.161,86	238.000,00	-8.838,14
1/011900-580000	Dienstgeberbeiträge zum Ausgleichsfonds für Familienbeihilfen	2212	3212	20	190.704,77	205.900,00	-15.195,23	190.704,77	205.900,00	-15.195,23
1/011900-582090	Sonstige Dienstgeberbeiträge zur sozialen Sicherheit	2212	3212	20	1.215.345,40	1.233.000,00	-17.654,60	1.215.345,40	1.233.000,00	-17.654,60
1/011900-582190	Sonst.DGB.zur soz.Sicherheit (Abfertigung neu)	2212	3212	20	24.169,29	24.000,00	169,29	24.169,29	24.000,00	169,29
1/011900-588000	Kommunalsteuer	2212	3212	20	168.446,06	173.700,00	-5.253,94	168.446,06	173.700,00	-5.253,94
1/011900-590100	Freiwillige Sozialleistungen (DGB. Betriebspension)	2212	3212	20	2.150,07	2.200,00	-49,93	2.150,07	2.200,00	-49,93
1/011900-710000	Öffentliche Abgaben, ohne Gebühren gemäß FAG	2225	3225	24	17.826,74	18.300,00	-473,26	17.826,74	18.300,00	-473,26
1/011900-724090	Reisegebühren	2225	3225	24	43.110,59	50.200,00	-7.089,41	43.110,59	50.200,00	-7.089,41
1/011900-728000	Entgelte für sonstige Leistungen	2225	3225	24	17.553.682,31	17.496.400,00	57.282,31	17.432.661,97	17.496.400,00	-63.738,03
1/011900-729690	Sonstige Aufwendungen (Förderungsabschreibung)	2225	3225	24	750,46	20.000,00	-19.249,54	750,46	20.000,00	-19.249,54
1/011900-757000	Transfers an private Organisationen ohne Erwerbszweck	2234	3234	27	1.125,00	3.000,00	-1.875,00	1.125,00	3.000,00	-1.875,00
<b>SU 22 / 32</b>	<b>Summe Aufwendungen / Auszahlungen operative Gebarung</b>				<b>25.476.236,44</b>	<b>25.460.200,00</b>	<b>16.036,44</b>	<b>25.355.216,10</b>	<b>25.460.200,00</b>	<b>-104.983,90</b>
<b>SA 0 / SA 1</b>	<b>(0) Nettoergebnis (21 - 22) / (1) Geldfluss operative Gebarung (31 - 32)</b>				<b>15.217.922,95</b>	<b>13.104.600,00</b>	<b>2.113.322,95</b>	<b>14.495.067,74</b>	<b>13.104.600,00</b>	<b>1.390.467,74</b>
<b>SU 23</b>	<b>Summe Haushaltsrücklagen</b>				<b>0,00</b>	<b>0,00</b>	<b>0,00</b>	<b>0,00</b>	<b>0,00</b>	<b>0,00</b>
<b>SA00</b>	<b>Nettoergebnis nach Zuw./Entn. Haushaltsrücklagen (Saldo 0 +/- SU23)</b>				<b>15.217.922,95</b>	<b>13.104.600,00</b>	<b>2.113.322,95</b>			
<b>Investive Gebarung</b>										
<b>SU 33</b>	<b>Summe Einzahlungen investive Gebarung</b>							<b>0,00</b>	<b>0,00</b>	<b>0,00</b>
<b>SU 34</b>	<b>Summe Auszahlungen investive Gebarung</b>							<b>0,00</b>	<b>0,00</b>	<b>0,00</b>
<b>SA2</b>	<b>Saldo (2) Geldfluss aus der Investiven Gebarung (33 - 34)</b>							<b>0,00</b>	<b>0,00</b>	<b>0,00</b>
<b>SA3</b>	<b>Saldo (3) Nettofinanzierungssaldo (Saldo 1 + Saldo 2)</b>							<b>14.495.067,74</b>	<b>13.104.600,00</b>	<b>1.390.467,74</b>
<b>Finanzierungstätigkeit</b>										
<b>SU 35</b>	<b>Summe Einzahlungen aus der Finanzierungstätigkeit</b>							<b>0,00</b>	<b>0,00</b>	<b>0,00</b>
<b>SU 36</b>	<b>Summe Auszahlungen aus der Finanzierungstätigkeit</b>							<b>0,00</b>	<b>0,00</b>	<b>0,00</b>
<b>SA4</b>	<b>Saldo (4) Geldfluss aus der Finanzierungstätigkeit (35 - 36)</b>							<b>0,00</b>	<b>0,00</b>	<b>0,00</b>
<b>SA5</b>	<b>Saldo (5) Geldfluss aus der voranschlagswirksamen Gebarung (Saldo 3 + Saldo 4)</b>							<b>14.495.067,74</b>	<b>13.104.600,00</b>	<b>1.390.467,74</b>

		MVAG			Ergebnisrechnung			Finanzierungsrechnung		
		EH	FH	VCQU	RA 2023	VA 2023	RA - VA	RA 2023	VA 2023	RA - VA
<b>012</b>	<b>Hilfsamt</b>									
<b>012000</b>	<b>Hilfsamt (Hauptkanzlei, Telefonzentrale)</b>									
<b>Operative Gebarung</b>										
2/012000+817200	Erträge aus der Auflösung v. sonstigen Rückst. (Jubiläumszuw.)	2117			4.049,84	4.000,00	49,84	0,00	0,00	0,00
2/012000+863000	Transfers von sonstigen Trägern öffentlichen Rechts und Sozialversicherungsträgern	2121	3121	15	13.247,82	12.000,00	1.247,82	12.013,44	12.000,00	13,44
<b>SU 21 / 31</b>	<b>Summe Erträge / Einzahlungen operative Gebarung</b>				<b>17.297,66</b>	<b>16.000,00</b>	<b>1.297,66</b>	<b>12.013,44</b>	<b>12.000,00</b>	<b>13,44</b>
1/012000-400100	Geringwertige Wirtschaftsgüter des Anlagevermögens	2221	3221	23	188,85	700,00	-511,15	188,85	700,00	-511,15
1/012000-400500	Geringwertige Wirtschaftsgüter des Anlagevermögens	2221	3221	23	292,36	300,00	-7,64	292,36	300,00	-7,64
1/012000-452000	Treibstoffe	2221	3221	23	0,00	2.000,00	-2.000,00	0,00	2.000,00	-2.000,00
1/012000-459190	Sonstige Verbrauchsgüter	2221	3221	23	2.396,42	800,00	1.596,42	2.396,42	800,00	1.596,42
1/012000-510000	Geldbezüge der Vertragsbediensteten der Verwaltung	2211	3211	20	11.117,25	10.800,00	317,25	11.117,25	10.800,00	317,25
1/012000-511000	Geldbezüge der Vertragsbediensteten in handwerklicher Verwendung	2211	3211	20	115.352,62	113.900,00	1.452,62	115.352,62	113.900,00	1.452,62
1/012000-565000	Mehrleistungsvergütungen	2211	3211	20	2.010,65	3.500,00	-1.489,35	2.010,65	3.500,00	-1.489,35
1/012000-566000	Zuwendungen aus Anlass von Dienstjubiläen	2212	3212	20	4.406,86	3.400,00	1.006,86	4.406,86	3.400,00	1.006,86
1/012000-569000	Sonstige Nebengebühren	2211	3211	20	347,40	300,00	47,40	347,40	300,00	47,40
1/012000-580000	Dienstgeberbeiträge zum Ausgleichsfonds für Familienbeihilfen	2212	3212	20	3.804,29	4.000,00	-195,71	3.804,29	4.000,00	-195,71
1/012000-582090	Sonstige Dienstgeberbeiträge zur sozialen Sicherheit	2212	3212	20	30.967,74	29.500,00	1.467,74	30.967,74	29.500,00	1.467,74
1/012000-582190	Sonst.DGB.zur soz.Sicherheit (Abfertigung neu)	2212	3212	20	1.027,90	1.000,00	27,90	1.027,90	1.000,00	27,90
1/012000-591000	Dotierung von Rückstellungen für Abfertigungen	2214			4.819,85	2.500,00	2.319,85	0,00	0,00	0,00
1/012000-592000	Dotierung von Rückstellungen für Jubiläumszuwendungen	2214			2.616,15	2.100,00	516,15	0,00	0,00	0,00
1/012000-593000	Dotierung von Rückstellungen für nicht konsumierte Urlaube	2214			5.355,30	400,00	4.955,30	0,00	0,00	0,00
1/012000-617000	Instandhaltung von Fahrzeugen	2224	3224	24	1.733,99	5.400,00	-3.666,01	1.733,99	5.400,00	-3.666,01
1/012000-621199	Sonstige Transporte (interne Verr.)	2222	3222	24	76.201,40	67.000,00	9.201,40	76.201,40	67.000,00	9.201,40
1/012000-630000	Postdienste	2222	3222	24	248.216,10	212.000,00	36.216,10	248.216,10	212.000,00	36.216,10
1/012000-631500	Telekommunikationsdienste	2222	3222	24	214,50	500,00	-285,50	214,50	500,00	-285,50
1/012000-670000	Versicherungen	2222	3222	24	48,40	100,00	-51,60	48,40	100,00	-51,60
1/012000-680000	Planmäßige Abschreibung	2226			1.943,93	1.900,00	43,93	0,00	0,00	0,00
1/012000-705000	Operating Leasing	2223	3223	24	4.683,52	0,00	4.683,52	4.683,52	0,00	4.683,52

		MVAG			Ergebnisrechnung			Finanzierungsrechnung		
		EH	FH	VCQU	RA 2023	VA 2023	RA - VA	RA 2023	VA 2023	RA - VA
1/012000-728050	Entgelte für sonstige Leistungen	2225	3225	24	3.447,51	8.000,00	-4.552,49	3.447,51	8.000,00	-4.552,49
1/012000-728099	Entgelte für sonstige Leistungen (interne Verr.)	2225	3225	24	15.478,29	17.000,00	-1.521,71	15.478,29	17.000,00	-1.521,71
1/012000-728100	Entgelte für sonstige Leistungen	2225	3225	24	10.425,61	36.500,00	-26.074,39	10.425,61	36.500,00	-26.074,39
1/012000-728199	Entgelte für sonstige Leistungen (interne Verr.)	2225	3225	24	1.593,08	0,00	1.593,08	1.593,08	0,00	1.593,08
1/012000-728200	Entgelte für sonstige Leistungen	2225	3225	24	293,01	0,00	293,01	293,01	0,00	293,01
<b>SU 22 / 32</b>	<b>Summe Aufwendungen / Auszahlungen operative Gebarung</b>				<b>548.982,98</b>	<b>523.600,00</b>	<b>25.382,98</b>	<b>534.247,75</b>	<b>516.700,00</b>	<b>17.547,75</b>
<b>SA 0 / SA 1</b>	<b>(0) Nettoergebnis (21 - 22) / (1) Geldfluss operative Gebarung (31 - 32)</b>				<b>-531.685,32</b>	<b>-507.600,00</b>	<b>-24.085,32</b>	<b>-522.234,31</b>	<b>-504.700,00</b>	<b>-17.534,31</b>
<b>SU 23</b>	<b>Summe Haushaltsrücklagen</b>				<b>0,00</b>	<b>0,00</b>	<b>0,00</b>	<b>0,00</b>	<b>0,00</b>	<b>0,00</b>
<b>SA00</b>	<b>Nettoergebnis nach Zuw./Entn. Haushaltsrücklagen (Saldo 0 +/- SU23)</b>				<b>-531.685,32</b>	<b>-507.600,00</b>	<b>-24.085,32</b>			
<b>Investive Gebarung</b>										
<b>SU 33</b>	<b>Summe Einzahlungen investive Gebarung</b>							<b>0,00</b>	<b>0,00</b>	<b>0,00</b>
1/012000-040000	Fahrzeuge		3414	2 41	0,00	0,00	0,00	0,00	61.000,00	-61.000,00
<b>SU 34</b>	<b>Summe Auszahlungen investive Gebarung</b>							<b>0,00</b>	<b>61.000,00</b>	<b>-61.000,00</b>
<b>SA2</b>	<b>Saldo (2) Geldfluss aus der Investiven Gebarung (33 - 34)</b>							<b>0,00</b>	<b>-61.000,00</b>	<b>61.000,00</b>
<b>SA3</b>	<b>Saldo (3) Nettofinanzierungssaldo (Saldo 1 + Saldo 2)</b>							<b>-522.234,31</b>	<b>-565.700,00</b>	<b>43.465,69</b>
<b>Finanzierungstätigkeit</b>										
<b>SU 35</b>	<b>Summe Einzahlungen aus der Finanzierungstätigkeit</b>							<b>0,00</b>	<b>0,00</b>	<b>0,00</b>
<b>SU 36</b>	<b>Summe Auszahlungen aus der Finanzierungstätigkeit</b>							<b>0,00</b>	<b>0,00</b>	<b>0,00</b>
<b>SA4</b>	<b>Saldo (4) Geldfluss aus der Finanzierungstätigkeit (35 - 36)</b>							<b>0,00</b>	<b>0,00</b>	<b>0,00</b>
<b>SA5</b>	<b>Saldo (5) Geldfluss aus der voranschlagswirksamen Gebarung (Saldo 3 + Saldo 4)</b>							<b>-522.234,31</b>	<b>-565.700,00</b>	<b>43.465,69</b>
<b>013</b>	<b>Kanzleiökonomat</b>									
<b>013000</b>	<b>Kanzleiökonomat (Beschaffungsstelle)</b>									
<b>Operative Gebarung</b>										
2/013000+829100	Sonstige Erträge	2116	3116	18	826,92	0,00	826,92	826,92	0,00	826,92
<b>SU 21 / 31</b>	<b>Summe Erträge / Einzahlungen operative Gebarung</b>				<b>826,92</b>	<b>0,00</b>	<b>826,92</b>	<b>826,92</b>	<b>0,00</b>	<b>826,92</b>
1/013000-400100	Geringwertige Wirtschaftsgüter des Anlagevermögens	2221	3221	23	70,08	300,00	-229,92	112,04	300,00	-187,96
1/013000-459190	Sonstige Verbrauchsgüter	2221	3221	23	9.698,12	800,00	8.898,12	9.698,12	800,00	8.898,12
1/013000-510000	Geldbezüge der Vertragsbediensteten der Verwaltung	2211	3211	20	155.043,21	151.900,00	3.143,21	155.043,21	151.900,00	3.143,21
1/013000-563000	Sonstige Aufwandsentschädigungen	2213	3213	20	729,00	400,00	329,00	729,00	400,00	329,00
1/013000-565000	Mehrleistungsvergütungen	2211	3211	20	242,56	1.200,00	-957,44	242,56	1.200,00	-957,44
1/013000-569000	Sonstige Nebengebühren	2211	3211	20	2.967,00	2.900,00	67,00	2.967,00	2.900,00	67,00
1/013000-580000	Dienstgeberbeiträge zum Ausgleichsfonds für Familienbeihilfen	2212	3212	20	5.882,37	6.100,00	-217,63	5.882,37	6.100,00	-217,63
1/013000-582090	Sonstige Dienstgeberbeiträge zur sozialen Sicherheit	2212	3212	20	31.888,28	31.500,00	388,28	31.888,28	31.500,00	388,28

		MVAG			Ergebnisrechnung			Finanzierungsrechnung		
		EH	FH	VCQU	RA 2023	VA 2023	RA - VA	RA 2023	VA 2023	RA - VA
1/013000-582190	Sonst.DGB.zur soz.Sicherheit (Abfertigung neu)	2212	3212	20	1.505,69	1.500,00	5,69	1.505,69	1.500,00	5,69
1/013000-591000	Dotierung von Rückstellungen für Abfertigungen	2214			2.289,04	3.200,00	-910,96	0,00	0,00	0,00
1/013000-592000	Dotierung von Rückstellungen für Jubiläumswendungen	2214			2.038,09	2.400,00	-361,91	0,00	0,00	0,00
1/013000-593000	Dotierung von Rückstellungen für nicht konsumierte Urlaube	2214			330,84	600,00	-269,16	0,00	0,00	0,00
1/013000-631500	Telekommunikationsdienste	2222	3222	24	472,41	500,00	-27,59	513,22	500,00	13,22
1/013000-680000	Planmäßige Abschreibung	2226			0,00	100,00	-100,00	0,00	0,00	0,00
1/013000-724090	Reisegebühren	2225	3225	24	0,00	100,00	-100,00	0,00	100,00	-100,00
1/013000-728050	Entgelte für sonstige Leistungen	2225	3225	24	471,85	800,00	-328,15	471,85	800,00	-328,15
1/013000-728099	Entgelte für sonstige Leistungen (interne Verr.)	2225	3225	24	15.478,29	17.000,00	-1.521,71	15.478,29	17.000,00	-1.521,71
<b>SU 22 / 32</b>	<b>Summe Aufwendungen / Auszahlungen operative Gebarung</b>				<b>229.106,83</b>	<b>221.300,00</b>	<b>7.806,83</b>	<b>224.531,63</b>	<b>215.000,00</b>	<b>9.531,63</b>
<b>SA 0 / SA 1</b>	<b>(0) Nettoergebnis (21 - 22) / (1) Geldfluss operative Gebarung (31 - 32)</b>				<b>-228.279,91</b>	<b>-221.300,00</b>	<b>-6.979,91</b>	<b>-223.704,71</b>	<b>-215.000,00</b>	<b>-8.704,71</b>
<b>SU 23</b>	<b>Summe Haushaltsrücklagen</b>				<b>0,00</b>	<b>0,00</b>	<b>0,00</b>	<b>0,00</b>	<b>0,00</b>	<b>0,00</b>
<b>SA00</b>	<b>Nettoergebnis nach Zuw./Entn. Haushaltsrücklagen (Saldo 0 +/- SU23)</b>				<b>-228.279,91</b>	<b>-221.300,00</b>	<b>-6.979,91</b>			
<b>Investive Gebarung</b>										
<b>SU 33</b>	<b>Summe Einzahlungen investive Gebarung</b>							<b>0,00</b>	<b>0,00</b>	<b>0,00</b>
<b>SU 34</b>	<b>Summe Auszahlungen investive Gebarung</b>							<b>0,00</b>	<b>0,00</b>	<b>0,00</b>
<b>SA2</b>	<b>Saldo (2) Geldfluss aus der Investiven Gebarung (33 - 34)</b>							<b>0,00</b>	<b>0,00</b>	<b>0,00</b>
<b>SA3</b>	<b>Saldo (3) Nettofinanzierungssaldo (Saldo 1 + Saldo 2)</b>							<b>-223.704,71</b>	<b>-215.000,00</b>	<b>-8.704,71</b>
<b>Finanzierungstätigkeit</b>										
<b>SU 35</b>	<b>Summe Einzahlungen aus der Finanzierungstätigkeit</b>							<b>0,00</b>	<b>0,00</b>	<b>0,00</b>
<b>SU 36</b>	<b>Summe Auszahlungen aus der Finanzierungstätigkeit</b>							<b>0,00</b>	<b>0,00</b>	<b>0,00</b>
<b>SA4</b>	<b>Saldo (4) Geldfluss aus der Finanzierungstätigkeit (35 - 36)</b>							<b>0,00</b>	<b>0,00</b>	<b>0,00</b>
<b>SA5</b>	<b>Saldo (5) Geldfluss aus der voranschlagswirksamen Gebarung (Saldo 3 + Saldo 4)</b>							<b>-223.704,71</b>	<b>-215.000,00</b>	<b>-8.704,71</b>
<b>014</b>	<b>Gemeindekontrollleinrichtung</b>									
<b>014000</b>	<b>Gemeindekontrollleinrichtungen (Kontrollamt)</b>									
<b>Operative Gebarung</b>										
2/014000+816090	Kostenbeiträge (Kostenersätze) für sonstige Leistungen	2114	3114	13	0,00	6.100,00	-6.100,00	5.541,00	6.100,00	-559,00
<b>SU 21 / 31</b>	<b>Summe Erträge / Einzahlungen operative Gebarung</b>				<b>0,00</b>	<b>6.100,00</b>	<b>-6.100,00</b>	<b>5.541,00</b>	<b>6.100,00</b>	<b>-559,00</b>
1/014000-400500	Geringwertige Wirtschaftsgüter (GWG)	2221	3221	23	838,99	0,00	838,99	838,99	0,00	838,99
1/014000-459190	Sonstige Verbrauchsgüter	2221	3221	23	292,50	600,00	-307,50	292,50	600,00	-307,50
1/014000-510000	Geldbezüge der Vertragsbediensteten der Verwaltung	2211	3211	20	332.233,13	324.800,00	7.433,13	332.233,13	324.800,00	7.433,13



		MVAG			Ergebnisrechnung			Finanzierungsrechnung		
		EH	FH	VCQU	RA 2023	VA 2023	RA - VA	RA 2023	VA 2023	RA - VA
1/014000-540000	Sachbezüge der Vertragsbediensteten der Verwaltung	2213	3213		217,20	0,00	217,20	217,20	0,00	217,20
1/014000-563000	Sonstige Aufwandsentschädigungen	2213	3213	20	684,82	700,00	-15,18	684,82	700,00	-15,18
1/014000-569000	Sonstige Nebengebühren	2211	3211	20	11.481,36	11.300,00	181,36	11.481,36	11.300,00	181,36
1/014000-580000	Dienstgeberbeiträge zum Ausgleichsfonds für Familienbeihilfen	2212	3212	20	8.082,20	8.100,00	-17,80	8.082,20	8.100,00	-17,80
1/014000-582090	Sonstige Dienstgeberbeiträge zur sozialen Sicherheit	2212	3212	20	47.938,77	46.000,00	1.938,77	47.938,77	46.000,00	1.938,77
1/014000-590100	Freiwillige Sozialleistungen (DGB. Betriebspension)	2212	3212	20	1.688,94	1.600,00	88,94	1.688,94	1.600,00	88,94
1/014000-591000	Dotierung von Rückstellungen für Abfertigungen	2214			24.002,85	16.500,00	7.502,85	0,00	0,00	0,00
1/014000-592000	Dotierung von Rückstellungen für Jubiläumszuwendungen	2214			4.480,96	4.000,00	480,96	0,00	0,00	0,00
1/014000-593000	Dotierung von Rückstellungen für nicht konsumierte Urlaube	2214			2.260,48	3.500,00	-1.239,52	0,00	0,00	0,00
1/014000-680000	Planmäßige Abschreibung	2226			1.264,57	0,00	1.264,57	0,00	0,00	0,00
1/014000-724090	Reisegebühren	2225	3225	24	562,68	100,00	462,68	562,68	100,00	462,68
1/014000-725100	Bibliothekserfordernisse	2225	3225	24	0,00	300,00	-300,00	0,00	300,00	-300,00
1/014000-726100	Mitgliedsbeiträge an Institutionen	2225	3225	24	82,80	100,00	-17,20	82,80	100,00	-17,20
1/014000-728050	Entgelte für sonstige Leistungen	2225	3225	24	73,86	100,00	-26,14	73,86	100,00	-26,14
1/014000-728099	Entgelte für sonstige Leistungen (interne Verr.)	2225	3225	24	9.309,27	10.300,00	-990,73	9.309,27	10.300,00	-990,73
<b>SU 22 / 32</b>	<b>Summe Aufwendungen / Auszahlungen operative Gebarung</b>				<b>445.495,38</b>	<b>428.000,00</b>	<b>17.495,38</b>	<b>413.486,52</b>	<b>404.000,00</b>	<b>9.486,52</b>
<b>SA 0 / SA 1</b>	<b>(0) Nettoergebnis (21 - 22) / (1) Geldfluss operative Gebarung (31 - 32)</b>				<b>-445.495,38</b>	<b>-421.900,00</b>	<b>-23.595,38</b>	<b>-407.945,52</b>	<b>-397.900,00</b>	<b>-10.045,52</b>
<b>SU 23</b>	<b>Summe Haushaltsrücklagen</b>				<b>0,00</b>	<b>0,00</b>	<b>0,00</b>	<b>0,00</b>	<b>0,00</b>	<b>0,00</b>
<b>SA00</b>	<b>Nettoergebnis nach Zuw./Entn. Haushaltsrücklagen (Saldo 0 +/- SU23)</b>				<b>-445.495,38</b>	<b>-421.900,00</b>	<b>-23.595,38</b>			
<b>Investive Gebarung</b>										
<b>SU 33</b>	<b>Summe Einzahlungen investive Gebarung</b>							<b>0,00</b>	<b>0,00</b>	<b>0,00</b>
<b>SU 34</b>	<b>Summe Auszahlungen investive Gebarung</b>							<b>0,00</b>	<b>0,00</b>	<b>0,00</b>
<b>SA2</b>	<b>Saldo (2) Geldfluss aus der Investiven Gebarung (33 - 34)</b>							<b>0,00</b>	<b>0,00</b>	<b>0,00</b>
<b>SA3</b>	<b>Saldo (3) Nettofinanzierungssaldo (Saldo 1 + Saldo 2)</b>							<b>-407.945,52</b>	<b>-397.900,00</b>	<b>-10.045,52</b>
<b>Finanzierungstätigkeit</b>										
<b>SU 35</b>	<b>Summe Einzahlungen aus der Finanzierungstätigkeit</b>							<b>0,00</b>	<b>0,00</b>	<b>0,00</b>
<b>SU 36</b>	<b>Summe Auszahlungen aus der Finanzierungstätigkeit</b>							<b>0,00</b>	<b>0,00</b>	<b>0,00</b>
<b>SA4</b>	<b>Saldo (4) Geldfluss aus der Finanzierungstätigkeit (35 - 36)</b>							<b>0,00</b>	<b>0,00</b>	<b>0,00</b>
<b>SA5</b>	<b>Saldo (5) Geldfluss aus der voranschlagswirksamen Gebarung (Saldo 3 + Saldo 4)</b>							<b>-407.945,52</b>	<b>-397.900,00</b>	<b>-10.045,52</b>

		MVAG			Ergebnisrechnung			Finanzierungsrechnung		
		EH	FH	VCQU	RA 2023	VA 2023	RA - VA	RA 2023	VA 2023	RA - VA
<b>015</b>	<b>Pressestelle, Amtsblatt und Öffentlichkeitsarbeit</b>									
<b>015000</b>	<b>Pressestelle, Amtsblatt und Öffentlichkeitsarbeit (Pressestelle)</b>									
<b>Operative Gebarung</b>										
2/015000+817200	Erträge aus der Auflösung v. sonstigen Rückst. (Jubiläumszuw.)	2117			3.080,60	0,00	3.080,60	0,00	0,00	0,00
2/015000+817300	Erträge aus der Auflösung v. sonstigen Rückst. (Urlaube)	2117			1.581,58	0,00	1.581,58	0,00	0,00	0,00
<b>SU 21 / 31</b>	<b>Summe Erträge / Einzahlungen operative Gebarung</b>				<b>4.662,18</b>	<b>0,00</b>	<b>4.662,18</b>	<b>0,00</b>	<b>0,00</b>	<b>0,00</b>
1/015000-400000	Geringwertige Wirtschaftsgüter des Anlagevermögens	2221	3221	23	1.884,13	200,00	1.684,13	1.884,13	200,00	1.684,13
1/015000-457000	Druckwerke	2221	3221	23	44.783,34	46.000,00	-1.216,66	47.163,79	46.000,00	1.163,79
1/015000-459190	Sonstige Verbrauchsgüter	2221	3221	23	2.640,72	1.200,00	1.440,72	2.640,72	1.200,00	1.440,72
1/015000-510000	Geldbezüge der Vertragsbediensteten der Verwaltung	2211	3211	20	154.804,68	151.700,00	3.104,68	154.804,68	151.700,00	3.104,68
1/015000-563000	Sonstige Aufwandsentschädigungen	2213	3213	20	391,68	200,00	191,68	391,68	200,00	191,68
1/015000-565000	Mehrleistungsvergütungen	2211	3211	20	2.407,97	2.700,00	-292,03	2.407,97	2.700,00	-292,03
1/015000-569000	Sonstige Nebengebühren	2211	3211	20	10.005,26	9.900,00	105,26	10.005,26	9.900,00	105,26
1/015000-580000	Dienstgeberbeiträge zum Ausgleichsfonds für Familienbeihilfen	2212	3212	20	6.203,44	6.500,00	-296,56	6.203,44	6.500,00	-296,56
1/015000-582090	Sonstige Dienstgeberbeiträge zur sozialen Sicherheit	2212	3212	20	31.659,48	31.200,00	459,48	31.659,48	31.200,00	459,48
1/015000-582190	Sonst.DGB.zur soz.Sicherheit (Abfertigung neu)	2212	3212	20	1.780,44	1.800,00	-19,56	1.780,44	1.800,00	-19,56
1/015000-588000	Kommunalsteuer	2212	3212	20	3.891,64	4.300,00	-408,36	3.891,64	4.300,00	-408,36
1/015000-591000	Dotierung von Rückstellungen für Abfertigungen	2214			4.416,40	5.600,00	-1.183,60	0,00	0,00	0,00
1/015000-592000	Dotierung von Rückstellungen für Jubiläumszuwendungen	2214			4.053,10	8.500,00	-4.446,90	0,00	0,00	0,00
1/015000-593000	Dotierung von Rückstellungen für nicht konsumierte Urlaube	2214			683,12	500,00	183,12	0,00	0,00	0,00
1/015000-631500	Telekommunikationsdienste	2222	3222	24	379,85	500,00	-120,15	379,85	500,00	-120,15
1/015000-680000	Planmäßige Abschreibung	2226			1.918,87	1.200,00	718,87	0,00	0,00	0,00
1/015000-723000	Amtspauschalien und Repräsentationsaufwendungen	2225	3225	24	433,53	3.000,00	-2.566,47	443,76	3.000,00	-2.556,24
1/015000-724090	Reisegebühren	2225	3225	24	1.046,68	400,00	646,68	1.046,68	400,00	646,68
1/015000-725100	Bibliothekserfordernisse	2225	3225	24	0,00	100,00	-100,00	0,00	100,00	-100,00
1/015000-728000	Entgelte für sonstige Leistungen	2225	3225	24	134.633,20	110.000,00	24.633,20	134.274,39	110.000,00	24.274,39
1/015000-728050	Entgelte für sonstige Leistungen	2225	3225	24	4.060,12	8.000,00	-3.939,88	4.060,12	8.000,00	-3.939,88
1/015000-728099	Entgelte für sonstige Leistungen (interne Verr.)	2225	3225	24	11.889,99	13.700,00	-1.810,01	11.889,99	13.700,00	-1.810,01
<b>SU 22 / 32</b>	<b>Summe Aufwendungen / Auszahlungen operative Gebarung</b>				<b>423.967,64</b>	<b>407.200,00</b>	<b>16.767,64</b>	<b>414.928,02</b>	<b>391.400,00</b>	<b>23.528,02</b>
<b>SA 0 / SA 1</b>	<b>(0) Nettoergebnis (21 - 22) / (1) Geldfluss operative Gebarung (31 - 32)</b>				<b>-419.305,46</b>	<b>-407.200,00</b>	<b>-12.105,46</b>	<b>-414.928,02</b>	<b>-391.400,00</b>	<b>-23.528,02</b>

		MVAG			Ergebnisrechnung			Finanzierungsrechnung		
		EH	FH	VCQU	RA 2023	VA 2023	RA - VA	RA 2023	VA 2023	RA - VA
<b>SU 23</b>	<b>Summe Haushaltsrücklagen</b>				<b>0,00</b>	<b>0,00</b>	<b>0,00</b>	<b>0,00</b>	<b>0,00</b>	<b>0,00</b>
<b>SA00</b>	<b>Nettoergebnis nach Zuw./Entn. Haushaltsrücklagen (Saldo 0 +/- SU23)</b>				<b>-419.305,46</b>	<b>-407.200,00</b>	<b>-12.105,46</b>			
<b>Investive Gebarung</b>										
<b>SU 33</b>	<b>Summe Einzahlungen investive Gebarung</b>							<b>0,00</b>	<b>0,00</b>	<b>0,00</b>
1/015000-042291	Amts-, Betriebs- und Geschäftsausstattung		3415	2 41	0,00	0,00	0,00	2.253,34	300,00	1.953,34
<b>SU 34</b>	<b>Summe Auszahlungen investive Gebarung</b>							<b>2.253,34</b>	<b>300,00</b>	<b>1.953,34</b>
<b>SA2</b>	<b>Saldo (2) Geldfluss aus der Investiven Gebarung (33 – 34)</b>							<b>-2.253,34</b>	<b>-300,00</b>	<b>-1.953,34</b>
<b>SA3</b>	<b>Saldo (3) Nettofinanzierungssaldo (Saldo 1 + Saldo 2)</b>							<b>-417.181,36</b>	<b>-391.700,00</b>	<b>-25.481,36</b>
<b>Finanzierungstätigkeit</b>										
<b>SU 35</b>	<b>Summe Einzahlungen aus der Finanzierungstätigkeit</b>							<b>0,00</b>	<b>0,00</b>	<b>0,00</b>
<b>SU 36</b>	<b>Summe Auszahlungen aus der Finanzierungstätigkeit</b>							<b>0,00</b>	<b>0,00</b>	<b>0,00</b>
<b>SA4</b>	<b>Saldo (4) Geldfluss aus der Finanzierungstätigkeit (35 – 36)</b>							<b>0,00</b>	<b>0,00</b>	<b>0,00</b>
<b>SA5</b>	<b>Saldo (5) Geldfluss aus der voranschlagswirksamen Gebarung (Saldo 3 + Saldo 4)</b>							<b>-417.181,36</b>	<b>-391.700,00</b>	<b>-25.481,36</b>
<b>015100</b>	<b>Pressestelle, Amtsblatt und Öffentlichkeitsarbeit (Amtsblatt)</b>									
<b>Operative Gebarung</b>										
2/015100+810190	Erträge aus Leistungen (Inserate Presseamt)	2114	3114	13	143.301,34	165.000,00	-21.698,66	149.376,43	165.000,00	-15.623,57
2/015100+810390	Erträge aus Leistungen (Werbeabgabe)	2114	3114	13	7.165,25	8.800,00	-1.634,75	7.505,46	8.800,00	-1.294,54
<b>SU 21 / 31</b>	<b>Summe Erträge / Einzahlungen operative Gebarung</b>				<b>150.466,59</b>	<b>173.800,00</b>	<b>-23.333,41</b>	<b>156.881,89</b>	<b>173.800,00</b>	<b>-16.918,11</b>
1/015100-457000	Druckwerke	2221	3221	23	84.132,96	65.000,00	19.132,96	84.132,96	65.000,00	19.132,96
1/015100-510000	Geldbezüge der Vertragsbediensteten der Verwaltung	2211	3211	20	135.640,11	129.800,00	5.840,11	135.640,11	129.800,00	5.840,11
1/015100-563000	Sonstige Aufwandsentschädigungen	2213	3213	20	446,08	300,00	146,08	446,08	300,00	146,08
1/015100-565000	Mehrleistungsvergütungen	2211	3211	20	1.287,05	1.400,00	-112,95	1.287,05	1.400,00	-112,95
1/015100-569000	Sonstige Nebengebühren	2211	3211	20	10.005,19	9.900,00	105,19	10.005,19	9.900,00	105,19
1/015100-580000	Dienstgeberbeiträge zum Ausgleichsfonds für Familienbeihilfen	2212	3212	20	5.451,48	5.600,00	-148,52	5.451,48	5.600,00	-148,52
1/015100-582090	Sonstige Dienstgeberbeiträge zur sozialen Sicherheit	2212	3212	20	27.858,00	26.600,00	1.258,00	27.858,00	26.600,00	1.258,00
1/015100-582190	Sonst.DGB.zur soz.Sicherheit (Abfertigung neu)	2212	3212	20	1.476,84	1.400,00	76,84	1.476,84	1.400,00	76,84
1/015100-588000	Kommunalsteuer	2212	3212	20	4.219,42	4.300,00	-80,58	4.219,42	4.300,00	-80,58
1/015100-630000	Postdienste	2222	3222	24	49.362,80	37.000,00	12.362,80	49.362,80	37.000,00	12.362,80
1/015100-710000	Öffentliche Abgaben, ohne Gebühren gemäß FAG (Werbeabgabe)	2225	3225	24	6.025,88	8.800,00	-2.774,12	6.025,88	8.800,00	-2.774,12
1/015100-724090	Reisegebühren	2225	3225	24	316,09	200,00	116,09	316,09	200,00	116,09
1/015100-728000	Entgelte für sonstige Leistungen	2225	3225	24	61.643,05	65.000,00	-3.356,95	61.643,05	65.000,00	-3.356,95

		MVAG			Ergebnisrechnung			Finanzierungsrechnung		
		MVAG EH	MVAG FH	VCQU	RA 2023	VA 2023	RA - VA	RA 2023	VA 2023	RA - VA
1/015100-728099	Entgelte für sonstige Leistungen (interne Verr.)	2225	3225	24	5.876,35	6.900,00	-1.023,65	5.876,35	6.900,00	-1.023,65
1/015100-729690	Sonstige Aufwendungen (Forderungsabschreibungen)	2225	3225	24	1.580,31	3.000,00	-1.419,69	1.580,31	3.000,00	-1.419,69
<b>SU 22 / 32</b>	<b>Summe Aufwendungen / Auszahlungen operative Gebarung</b>				<b>395.321,61</b>	<b>365.200,00</b>	<b>30.121,61</b>	<b>395.321,61</b>	<b>365.200,00</b>	<b>30.121,61</b>
<b>SA 0 / SA 1</b>	<b>(0) Nettoergebnis (21 - 22) / (1) Geldfluss operative Gebarung (31 - 32)</b>				<b>-244.855,02</b>	<b>-191.400,00</b>	<b>-53.455,02</b>	<b>-238.439,72</b>	<b>-191.400,00</b>	<b>-47.039,72</b>
2/015100+895001	Entnahmen von allgemeinen Haushaltsrücklagen	2301			59.600,00	0,00	59.600,00	0,00	0,00	0,00
<b>SU 23</b>	<b>Summe Haushaltsrücklagen</b>				<b>59.600,00</b>	<b>0,00</b>	<b>59.600,00</b>	<b>0,00</b>	<b>0,00</b>	<b>0,00</b>
<b>SA00</b>	<b>Nettoergebnis nach Zuw./Entn. Haushaltsrücklagen (Saldo 0 +/- SU23)</b>				<b>-185.255,02</b>	<b>-191.400,00</b>	<b>6.144,98</b>			
<b>Investive Gebarung</b>										
<b>SU 33</b>	<b>Summe Einzahlungen investive Gebarung</b>							<b>0,00</b>	<b>0,00</b>	<b>0,00</b>
<b>SU 34</b>	<b>Summe Auszahlungen investive Gebarung</b>							<b>0,00</b>	<b>0,00</b>	<b>0,00</b>
<b>SA2</b>	<b>Saldo (2) Geldfluss aus der Investiven Gebarung (33 - 34)</b>							<b>0,00</b>	<b>0,00</b>	<b>0,00</b>
<b>SA3</b>	<b>Saldo (3) Nettofinanzierungssaldo (Saldo 1 + Saldo 2)</b>							<b>-238.439,72</b>	<b>-191.400,00</b>	<b>-47.039,72</b>
<b>Finanzierungstätigkeit</b>										
<b>SU 35</b>	<b>Summe Einzahlungen aus der Finanzierungstätigkeit</b>							<b>0,00</b>	<b>0,00</b>	<b>0,00</b>
<b>SU 36</b>	<b>Summe Auszahlungen aus der Finanzierungstätigkeit</b>							<b>0,00</b>	<b>0,00</b>	<b>0,00</b>
<b>SA4</b>	<b>Saldo (4) Geldfluss aus der Finanzierungstätigkeit (35 - 36)</b>							<b>0,00</b>	<b>0,00</b>	<b>0,00</b>
<b>SA5</b>	<b>Saldo (5) Geldfluss aus der voranschlagswirksamen Gebarung (Saldo 3 + Saldo 4)</b>							<b>-238.439,72</b>	<b>-191.400,00</b>	<b>-47.039,72</b>
<b>019</b>	<b>Repräsentation</b>									
<b>019000</b>	<b>Repräsentationen</b>									
<b>Operative Gebarung</b>										
<b>SU 21 / 31</b>	<b>Summe Erträge / Einzahlungen operative Gebarung</b>				<b>0,00</b>	<b>0,00</b>	<b>0,00</b>	<b>0,00</b>	<b>0,00</b>	<b>0,00</b>
1/019000-413090	Handelswaren	2221	3221	23	0,00	2.000,00	-2.000,00	0,00	2.000,00	-2.000,00
1/019000-723000	Amtspauschalien und Repräsentationsaufwendungen	2225	3225	24	34.840,65	35.000,00	-159,35	35.084,43	35.000,00	84,43
1/019000-723100	Amtspauschalien und Repräsentationsaufwendungen	2225	3225	24	16.615,67	15.000,00	1.615,67	16.965,67	15.000,00	1.965,67
1/019000-728000	Entgelte für sonstige Leistungen	2225	3225	24	148,79	2.000,00	-1.851,21	148,79	2.000,00	-1.851,21
<b>SU 22 / 32</b>	<b>Summe Aufwendungen / Auszahlungen operative Gebarung</b>				<b>51.605,11</b>	<b>54.000,00</b>	<b>-2.394,89</b>	<b>52.198,89</b>	<b>54.000,00</b>	<b>-1.801,11</b>
<b>SA 0 / SA 1</b>	<b>(0) Nettoergebnis (21 - 22) / (1) Geldfluss operative Gebarung (31 - 32)</b>				<b>-51.605,11</b>	<b>-54.000,00</b>	<b>2.394,89</b>	<b>-52.198,89</b>	<b>-54.000,00</b>	<b>1.801,11</b>
<b>SU 23</b>	<b>Summe Haushaltsrücklagen</b>				<b>0,00</b>	<b>0,00</b>	<b>0,00</b>	<b>0,00</b>	<b>0,00</b>	<b>0,00</b>
<b>SA00</b>	<b>Nettoergebnis nach Zuw./Entn. Haushaltsrücklagen (Saldo 0 +/- SU23)</b>				<b>-51.605,11</b>	<b>-54.000,00</b>	<b>2.394,89</b>			
<b>Investive Gebarung</b>										
<b>SU 33</b>	<b>Summe Einzahlungen investive Gebarung</b>							<b>0,00</b>	<b>0,00</b>	<b>0,00</b>
<b>SU 34</b>	<b>Summe Auszahlungen investive Gebarung</b>							<b>0,00</b>	<b>0,00</b>	<b>0,00</b>
<b>SA2</b>	<b>Saldo (2) Geldfluss aus der Investiven Gebarung (33 - 34)</b>							<b>0,00</b>	<b>0,00</b>	<b>0,00</b>

		MVAG MVAG VCQU			Ergebnisrechnung			Finanzierungsrechnung		
		EH	FH		RA 2023	VA 2023	RA - VA	RA 2023	VA 2023	RA - VA
<b>SA3</b>	<b>Saldo (3) Nettofinanzierungssaldo (Saldo 1 + Saldo 2)</b>							<b>-52.198,89</b>	<b>-54.000,00</b>	<b>1.801,11</b>
<b>Finanzierungstätigkeit</b>										
<b>SU 35</b>	<b>Summe Einzahlungen aus der Finanzierungstätigkeit</b>							<b>0,00</b>	<b>0,00</b>	<b>0,00</b>
<b>SU 36</b>	<b>Summe Auszahlungen aus der Finanzierungstätigkeit</b>							<b>0,00</b>	<b>0,00</b>	<b>0,00</b>
<b>SA4</b>	<b>Saldo (4) Geldfluss aus der Finanzierungstätigkeit (35 – 36)</b>							<b>0,00</b>	<b>0,00</b>	<b>0,00</b>
<b>SA5</b>	<b>Saldo (5) Geldfluss aus der voranschlagswirksamen Gebarung (Saldo 3 + Saldo 4)</b>							<b>-52.198,89</b>	<b>-54.000,00</b>	<b>1.801,11</b>
<b>02</b>	<b>Hauptverwaltung</b>									
<b>020</b>	<b>Rechtsamt</b>									
<b>020000</b>	<b>Rechtsamt (Rechtsangelegenheiten)</b>									
<b>Operative Gebarung</b>										
2/020000+816090	Kostenbeiträge (Kostenersätze) für sonstige Leistungen (Sta.70)	2114	3114	13	15.828,40	10.000,00	5.828,40	29.597,90	10.000,00	19.597,90
2/020000+816093	Kostenbeiträge (Kostenersätze) für sonstige Leistungen (Verfahrenskosten ab 1.3.23)	2114	3114	13	350,00	0,00	350,00	350,00	0,00	350,00
2/020000+816190	Kostenbeiträge (Kostenersätze) für sonstige Leistungen (Sta.96)	2114	3114	13	4.065,00	4.000,00	65,00	4.150,30	4.000,00	150,30
2/020000+816290	Kostenbeiträge (Kostenersätze) für sonstige Leistungen (STA 222)	2114	3114	13	35.987,74	30.000,00	5.987,74	37.130,16	30.000,00	7.130,16
2/020000+817100	Erträge aus der Auflösung v. sonstigen Rückst. (Abfertigungen)	2117			0,00	11.200,00	-11.200,00	0,00	0,00	0,00
2/020000+829100	Sonstige Erträge	2116	3116	18	1.683,10	0,00	1.683,10	1.683,10	0,00	1.683,10
2/020000+863000	Transfers von sonstigen Trägern öffentlichen Rechts und Sozialversicherungsträgern	2121	3121	15	18.281,56	18.300,00	-18,44	18.236,75	18.300,00	-63,25
<b>SU 21 / 31</b>	<b>Summe Erträge / Einzahlungen operative Gebarung</b>				<b>76.195,80</b>	<b>73.500,00</b>	<b>2.695,80</b>	<b>91.148,21</b>	<b>62.300,00</b>	<b>28.848,21</b>
1/020000-400100	Geringwertige Wirtschaftsgüter des Anlagevermögens	2221	3221	23	179,72	300,00	-120,28	244,09	300,00	-55,91
1/020000-400500	Geringwertige Wirtschaftsgüter des Anlagevermögens	2221	3221	23	1.313,56	500,00	813,56	1.313,56	500,00	813,56
1/020000-459190	Sonstige Verbrauchsgüter	2221	3221	23	4.428,74	3.100,00	1.328,74	4.428,74	3.100,00	1.328,74
1/020000-510000	Geldbezüge der Vertragsbediensteten der Verwaltung	2211	3211	20	491.014,08	471.100,00	19.914,08	491.014,08	471.100,00	19.914,08
1/020000-563000	Sonstige Aufwandsentschädigungen	2213	3213	20	117,08	600,00	-482,92	117,08	600,00	-482,92
1/020000-565000	Mehrleistungsvergütungen	2211	3211	20	2.512,90	2.400,00	112,90	2.512,90	2.400,00	112,90
1/020000-569000	Sonstige Nebengebühren	2211	3211	20	9.759,84	9.700,00	59,84	9.759,84	9.700,00	59,84
1/020000-580000	Dienstgeberbeiträge zum Ausgleichsfonds für Familienbeihilfen	2212	3212	20	18.690,08	19.200,00	-509,92	18.690,08	19.200,00	-509,92
1/020000-582090	Sonstige Dienstgeberbeiträge zur sozialen Sicherheit	2212	3212	20	93.864,91	89.100,00	4.764,91	93.864,91	89.100,00	4.764,91

		MVAG			Ergebnisrechnung			Finanzierungsrechnung		
		EH	FH	VCQU	RA 2023	VA 2023	RA - VA	RA 2023	VA 2023	RA - VA
1/020000-582190	Sonst.DGB.zur soz.Sicherheit (Abfertigung neu)	2212	3212	20	1.343,21	1.000,00	343,21	1.343,21	1.000,00	343,21
1/020000-590100	Freiwillige Sozialleistungen (DGB. Betriebspension)	2212	3212	20	2.226,30	2.100,00	126,30	2.226,30	2.100,00	126,30
1/020000-591000	Dotierung von Rückstellungen für Abfertigungen	2214			38.118,48	28.000,00	10.118,48	0,00	0,00	0,00
1/020000-592000	Dotierung von Rückstellungen für Jubiläumszuwendungen	2214			16.679,07	9.900,00	6.779,07	0,00	0,00	0,00
1/020000-593000	Dotierung von Rückstellungen für nicht konsumierte Urlaube	2214			2.456,51	2.700,00	-243,49	0,00	0,00	0,00
1/020000-631500	Telekommunikationsdienste	2222	3222	24	399,09	500,00	-100,91	399,09	500,00	-100,91
1/020000-680000	Planmäßige Abschreibung	2226			3.091,09	900,00	2.191,09	0,00	0,00	0,00
1/020000-724090	Reisegebühren	2225	3225	24	771,59	100,00	671,59	771,59	100,00	671,59
1/020000-728000	Entgelte für sonstige Leistungen	2225	3225	24	122,85	20.000,00	-19.877,15	122,85	20.000,00	-19.877,15
1/020000-728050	Entgelte für sonstige Leistungen	2225	3225	24	17.674,72	17.000,00	674,72	11.356,72	17.000,00	-5.643,28
1/020000-728099	Entgelte für sonstige Leistungen (interne Verr.)	2225	3225	24	34.096,83	37.600,00	-3.503,17	34.096,83	37.600,00	-3.503,17
1/020000-729690	Sonstige Aufwendungen (Forderungsabschreibungen)	2225	3225	24	15.433,74	7.000,00	8.433,74	15.433,74	7.000,00	8.433,74
<b>SU 22 / 32</b>	<b>Summe Aufwendungen / Auszahlungen operative Gebarung</b>				<b>754.294,39</b>	<b>722.800,00</b>	<b>31.494,39</b>	<b>687.695,61</b>	<b>681.300,00</b>	<b>6.395,61</b>
<b>SA 0 / SA 1</b>	<b>(0) Nettoergebnis (21 - 22) / (1) Geldfluss operative Gebarung (31 - 32)</b>				<b>-678.098,59</b>	<b>-649.300,00</b>	<b>-28.798,59</b>	<b>-596.547,40</b>	<b>-619.000,00</b>	<b>22.452,60</b>
<b>SU 23</b>	<b>Summe Haushaltsrücklagen</b>				<b>0,00</b>	<b>0,00</b>	<b>0,00</b>	<b>0,00</b>	<b>0,00</b>	<b>0,00</b>
<b>SA00</b>	<b>Nettoergebnis nach Zuw./Entn. Haushaltsrücklagen (Saldo 0 +/- SU23)</b>				<b>-678.098,59</b>	<b>-649.300,00</b>	<b>-28.798,59</b>			
<b>Investive Gebarung</b>										
<b>SU 33</b>	<b>Summe Einzahlungen investive Gebarung</b>							<b>0,00</b>	<b>0,00</b>	<b>0,00</b>
1/020000-042200	Amts-, Betriebs- und Geschäftsausstattung		3415	2 41	0,00	0,00	0,00	8.128,34	4.500,00	3.628,34
<b>SU 34</b>	<b>Summe Auszahlungen investive Gebarung</b>							<b>8.128,34</b>	<b>4.500,00</b>	<b>3.628,34</b>
<b>SA2</b>	<b>Saldo (2) Geldfluss aus der Investiven Gebarung (33 - 34)</b>							<b>-8.128,34</b>	<b>-4.500,00</b>	<b>-3.628,34</b>
<b>SA3</b>	<b>Saldo (3) Nettofinanzierungssaldo (Saldo 1 + Saldo 2)</b>							<b>-604.675,74</b>	<b>-623.500,00</b>	<b>18.824,26</b>
<b>Finanzierungstätigkeit</b>										
<b>SU 35</b>	<b>Summe Einzahlungen aus der Finanzierungstätigkeit</b>							<b>0,00</b>	<b>0,00</b>	<b>0,00</b>
<b>SU 36</b>	<b>Summe Auszahlungen aus der Finanzierungstätigkeit</b>							<b>0,00</b>	<b>0,00</b>	<b>0,00</b>
<b>SA4</b>	<b>Saldo (4) Geldfluss aus der Finanzierungstätigkeit (35 - 36)</b>							<b>0,00</b>	<b>0,00</b>	<b>0,00</b>
<b>SA5</b>	<b>Saldo (5) Geldfluss aus der voranschlagswirksamen Gebarung (Saldo 3 + Saldo 4)</b>							<b>-604.675,74</b>	<b>-623.500,00</b>	<b>18.824,26</b>

		MVAG			Ergebnisrechnung			Finanzierungsrechnung		
		EH	FH	VCQU	RA 2023	VA 2023	RA - VA	RA 2023	VA 2023	RA - VA
<b>022</b>	<b>Standesamt</b>									
<b>022000</b>	<b>Standesamt</b>									
<b>Operative Gebarung</b>										
2/022000+817100	Erträge aus der Auflösung v. sonstigen Rückst. (Abfertigungen)	2117			45.182,48	45.100,00	82,48	0,00	0,00	0,00
2/022000+817300	Erträge aus der Auflösung v. sonstigen Rückst. (Urlaube)	2117			5.789,56	0,00	5.789,56	0,00	0,00	0,00
2/022000+863000	Transfers von sonstigen Trägern öffentlichen Rechts und Sozialversicherungsträgern	2121	3121	15	10.802,85	13.900,00	-3.097,15	10.928,39	13.900,00	-2.971,61
<b>SU 21 / 31</b>	<b>Summe Erträge / Einzahlungen operative Gebarung</b>				<b>61.774,89</b>	<b>59.000,00</b>	<b>2.774,89</b>	<b>10.928,39</b>	<b>13.900,00</b>	<b>-2.971,61</b>
1/022000-400100	Geringwertige Wirtschaftsgüter des Anlagevermögens	2221	3221	23	1.162,63	300,00	862,63	1.162,63	300,00	862,63
1/022000-400500	Geringwertige Wirtschaftsgüter (GWG)	2221	3221	23	1.237,86	0,00	1.237,86	1.237,86	0,00	1.237,86
1/022000-459190	Sonstige Verbrauchsgüter	2221	3221	23	5.000,00	1.200,00	3.800,00	5.000,00	1.200,00	3.800,00
1/022000-510000	Geldbezüge der Vertragsbediensteten der Verwaltung	2211	3211	20	266.175,67	257.300,00	8.875,67	266.175,67	257.300,00	8.875,67
1/022000-510200	Geldbezüge der Vertragsbediensteten der Verwaltung	2211	3211	20	48.046,20	46.000,00	2.046,20	48.046,20	46.000,00	2.046,20
1/022000-563000	Sonstige Aufwandsentschädigungen	2213	3213	20	1.940,04	1.600,00	340,04	1.940,04	1.600,00	340,04
1/022000-565000	Mehrleistungsvergütungen	2211	3211	20	44,68	0,00	44,68	44,68	0,00	44,68
1/022000-569000	Sonstige Nebengebühren	2211	3211	20	2.396,52	2.800,00	-403,48	2.396,52	2.800,00	-403,48
1/022000-580000	Dienstgeberbeiträge zum Ausgleichsfonds für Familienbeihilfen	2212	3212	20	9.685,15	10.200,00	-514,85	9.685,15	10.200,00	-514,85
1/022000-582090	Sonstige Dienstgeberbeiträge zur sozialen Sicherheit	2212	3212	20	58.109,70	58.000,00	109,70	58.109,70	58.000,00	109,70
1/022000-582190	Sonst.DGB.zur soz.Sicherheit (Abfertigung neu)	2212	3212	20	1.192,57	1.200,00	-7,43	1.192,57	1.200,00	-7,43
1/022000-591000	Dotierung von Rückstellungen für Abfertigungen	2214			9.153,95	5.500,00	3.653,95	0,00	0,00	0,00
1/022000-592000	Dotierung von Rückstellungen für Jubiläumszuwendungen	2214			4.374,90	2.600,00	1.774,90	0,00	0,00	0,00
1/022000-593000	Dotierung von Rückstellungen für nicht konsumierte Urlaube	2214			511,33	700,00	-188,67	0,00	0,00	0,00
1/022000-631500	Telekommunikationsdienste	2222	3222	24	0,00	100,00	-100,00	0,00	100,00	-100,00
1/022000-680000	Planmäßige Abschreibung	2226			81,89	200,00	-118,11	0,00	0,00	0,00
1/022000-724090	Reisegebühren	2225	3225	24	311,80	100,00	211,80	311,80	100,00	211,80
1/022000-725100	Bibliothekserfordernisse	2225	3225	24	0,00	100,00	-100,00	0,00	100,00	-100,00
1/022000-726100	Mitgliedsbeiträge an Institutionen	2225	3225	24	44,00	100,00	-56,00	44,00	100,00	-56,00
1/022000-728050	Entgelte für sonstige Leistungen	2225	3225	24	2.765,74	3.000,00	-234,26	2.765,74	3.000,00	-234,26

		MVAG			Ergebnisrechnung			Finanzierungsrechnung		
		EH	FH	VCQU	RA 2023	VA 2023	RA - VA	RA 2023	VA 2023	RA - VA
1/022000-728099	Entgelte für sonstige Leistungen (interne Verr.)	2225	3225	24	18.825,13	20.400,00	-1.574,87	18.825,13	20.400,00	-1.574,87
<b>SU 22 / 32</b>	<b>Summe Aufwendungen / Auszahlungen operative Gebarung</b>				<b>431.059,76</b>	<b>411.400,00</b>	<b>19.659,76</b>	<b>416.937,69</b>	<b>402.400,00</b>	<b>14.537,69</b>
<b>SA 0 / SA 1</b>	<b>(0) Nettoergebnis (21 - 22) / (1) Geldfluss operative Gebarung (31 - 32)</b>				<b>-369.284,87</b>	<b>-352.400,00</b>	<b>-16.884,87</b>	<b>-406.009,30</b>	<b>-388.500,00</b>	<b>-17.509,30</b>
<b>SU 23</b>	<b>Summe Haushaltsrücklagen</b>				<b>0,00</b>	<b>0,00</b>	<b>0,00</b>	<b>0,00</b>	<b>0,00</b>	<b>0,00</b>
<b>SA00</b>	<b>Nettoergebnis nach Zuw./Entn. Haushaltsrücklagen (Saldo 0 +/- SU23)</b>				<b>-369.284,87</b>	<b>-352.400,00</b>	<b>-16.884,87</b>			
<b>Investive Gebarung</b>										
<b>SU 33</b>	<b>Summe Einzahlungen investive Gebarung</b>							<b>0,00</b>	<b>0,00</b>	<b>0,00</b>
<b>SU 34</b>	<b>Summe Auszahlungen investive Gebarung</b>							<b>0,00</b>	<b>0,00</b>	<b>0,00</b>
<b>SA2</b>	<b>Saldo (2) Geldfluss aus der Investiven Gebarung (33 - 34)</b>							<b>0,00</b>	<b>0,00</b>	<b>0,00</b>
<b>SA3</b>	<b>Saldo (3) Nettofinanzierungssaldo (Saldo 1 + Saldo 2)</b>							<b>-406.009,30</b>	<b>-388.500,00</b>	<b>-17.509,30</b>
<b>Finanzierungstätigkeit</b>										
<b>SU 35</b>	<b>Summe Einzahlungen aus der Finanzierungstätigkeit</b>							<b>0,00</b>	<b>0,00</b>	<b>0,00</b>
<b>SU 36</b>	<b>Summe Auszahlungen aus der Finanzierungstätigkeit</b>							<b>0,00</b>	<b>0,00</b>	<b>0,00</b>
<b>SA4</b>	<b>Saldo (4) Geldfluss aus der Finanzierungstätigkeit (35 - 36)</b>							<b>0,00</b>	<b>0,00</b>	<b>0,00</b>
<b>SA5</b>	<b>Saldo (5) Geldfluss aus der voranschlagswirksamen Gebarung (Saldo 3 + Saldo 4)</b>							<b>-406.009,30</b>	<b>-388.500,00</b>	<b>-17.509,30</b>
<b>023</b>	<b>Einwohneramt</b>									
<b>023100</b>	<b>Einwohneramt (Niederlassungs- u. Aufenthaltsges.)</b>									
<b>Operative Gebarung</b>										
2/023100+816090	Kostenbeiträge (Kostensätze) für sonstige Leistungen	2114	3114	13	2.824,00	2.500,00	324,00	2.824,00	2.500,00	324,00
2/023100+817200	Erträge aus der Auflösung v. sonstigen Rückst. (Jubiläumszuw.)	2117			2.429,64	0,00	2.429,64	0,00	0,00	0,00
2/023100+817300	Erträge aus der Auflösung v. sonstigen Rückst. (Urlaube)	2117			114,46	0,00	114,46	0,00	0,00	0,00
<b>SU 21 / 31</b>	<b>Summe Erträge / Einzahlungen operative Gebarung</b>				<b>5.368,10</b>	<b>2.500,00</b>	<b>2.868,10</b>	<b>2.824,00</b>	<b>2.500,00</b>	<b>324,00</b>
1/023100-459190	Sonstige Verbrauchsgüter	2221	3221	23	100,00	400,00	-300,00	100,00	400,00	-300,00
1/023100-510000	Geldbezüge der Vertragsbediensteten der Verwaltung	2211	3211	20	145.908,25	91.600,00	54.308,25	145.908,25	91.600,00	54.308,25
1/023100-540000	Sachbezüge der Vertragsbediensteten der Verwaltung, Bildschirmbrille	2213	3213		250,00	0,00	250,00	250,00	0,00	250,00
1/023100-563000	Sonstige Aufwandsentschädigungen	2213	3213	20	616,44	200,00	416,44	616,44	200,00	416,44
1/023100-565000	Mehrleistungsvergütungen	2211	3211	20	29,80	0,00	29,80	29,80	0,00	29,80
1/023100-580000	Dienstgeberbeiträge zum Ausgleichsfonds für Familienbeihilfen	2212	3212	20	3.353,64	1.500,00	1.853,64	3.353,64	1.500,00	1.853,64
1/023100-582090	Sonstige Dienstgeberbeiträge zur sozialen Sicherheit	2212	3212	20	29.655,30	18.400,00	11.255,30	29.655,30	18.400,00	11.255,30
1/023100-582190	Sonst.DGB.zur soz.Sicherheit (Abfertigung neu)	2212	3212	20	805,72	1.300,00	-494,28	805,72	1.300,00	-494,28



		MVAG			Ergebnisrechnung			Finanzierungsrechnung		
		EH	FH	VCQU	RA 2023	VA 2023	RA - VA	RA 2023	VA 2023	RA - VA
1/023100-591000	Dotierung von Rückstellungen für Abfertigungen	2214			53.616,11	0,00	53.616,11	0,00	0,00	0,00
1/023100-592000	Dotierung von Rückstellungen für Jubiläumszuwendungen	2214			18.508,25	3.200,00	15.308,25	0,00	0,00	0,00
1/023100-593000	Dotierung von Rückstellungen für nicht konsumierte Urlaube	2214			2.525,81	100,00	2.425,81	0,00	0,00	0,00
1/023100-724090	Reisegebühren	2225	3225	24	94,04	100,00	-5,96	94,04	100,00	-5,96
1/023100-728050	Entgelte für sonstige Leistungen	2225	3225	24	6.208,50	0,00	6.208,50	3.328,50	0,00	3.328,50
1/023100-728099	Entgelte für sonstige Leistungen (interne Verr.)	2225	3225	24	6.229,28	6.900,00	-670,72	6.229,28	6.900,00	-670,72
<b>SU 22 / 32</b>	<b>Summe Aufwendungen / Auszahlungen operative Gebarung</b>				<b>267.901,14</b>	<b>123.700,00</b>	<b>144.201,14</b>	<b>190.370,97</b>	<b>120.400,00</b>	<b>69.970,97</b>
<b>SA 0 / SA 1</b>	<b>(0) Nettoergebnis (21 - 22) / (1) Geldfluss operative Gebarung (31 - 32)</b>				<b>-262.533,04</b>	<b>-121.200,00</b>	<b>-141.333,04</b>	<b>-187.546,97</b>	<b>-117.900,00</b>	<b>-69.646,97</b>
<b>SU 23</b>	<b>Summe Haushaltsrücklagen</b>				<b>0,00</b>	<b>0,00</b>	<b>0,00</b>	<b>0,00</b>	<b>0,00</b>	<b>0,00</b>
<b>SA00</b>	<b>Nettoergebnis nach Zuw./Entn. Haushaltsrücklagen (Saldo 0 +/- SU23)</b>				<b>-262.533,04</b>	<b>-121.200,00</b>	<b>-141.333,04</b>			
<b>Investive Gebarung</b>										
<b>SU 33</b>	<b>Summe Einzahlungen investive Gebarung</b>							<b>0,00</b>	<b>0,00</b>	<b>0,00</b>
<b>SU 34</b>	<b>Summe Auszahlungen investive Gebarung</b>							<b>0,00</b>	<b>0,00</b>	<b>0,00</b>
<b>SA2</b>	<b>Saldo (2) Geldfluss aus der Investiven Gebarung (33 - 34)</b>							<b>0,00</b>	<b>0,00</b>	<b>0,00</b>
<b>SA3</b>	<b>Saldo (3) Nettofinanzierungssaldo (Saldo 1 + Saldo 2)</b>							<b>-187.546,97</b>	<b>-117.900,00</b>	<b>-69.646,97</b>
<b>Finanzierungstätigkeit</b>										
<b>SU 35</b>	<b>Summe Einzahlungen aus der Finanzierungstätigkeit</b>							<b>0,00</b>	<b>0,00</b>	<b>0,00</b>
<b>SU 36</b>	<b>Summe Auszahlungen aus der Finanzierungstätigkeit</b>							<b>0,00</b>	<b>0,00</b>	<b>0,00</b>
<b>SA4</b>	<b>Saldo (4) Geldfluss aus der Finanzierungstätigkeit (35 - 36)</b>							<b>0,00</b>	<b>0,00</b>	<b>0,00</b>
<b>SA5</b>	<b>Saldo (5) Geldfluss aus der voranschlagswirksamen Gebarung (Saldo 3 + Saldo 4)</b>							<b>-187.546,97</b>	<b>-117.900,00</b>	<b>-69.646,97</b>
<b>024</b>	<b>Wahlamt</b>									
<b>024000</b>	<b>Wahlamt</b>									
<b>Operative Gebarung</b>										
2/024000+816090	Kostenbeiträge (Kostensätze) für sonstige Leistungen	2114	3114	13	72.380,70	39.700,00	32.680,70	72.380,70	39.700,00	32.680,70
2/024000+817200	Erträge aus der Auflösung v. sonstigen Rückst. (Jubiläumszuw.)	2117			10.376,95	0,00	10.376,95	0,00	0,00	0,00
2/024000+817300	Erträge aus der Auflösung v. sonstigen Rückst. (Urlaube)	2117			2.925,90	0,00	2.925,90	0,00	0,00	0,00
2/024000+829000	Sonstige Erträge	2116	3116	18	7.207,69	500,00	6.707,69	7.207,69	500,00	6.707,69
2/024000+829100	Sonstige Erträge	2116	3116	18	1.058,83	0,00	1.058,83	1.058,83	0,00	1.058,83
2/024000+860000	Transfers von Bund, Bundesfonds und Bundeskammern	2121	3121	15	10.214,45	9.400,00	814,45	10.214,45	9.400,00	814,45
<b>SU 21 / 31</b>	<b>Summe Erträge / Einzahlungen operative Gebarung</b>				<b>104.164,52</b>	<b>49.600,00</b>	<b>54.564,52</b>	<b>90.861,67</b>	<b>49.600,00</b>	<b>41.261,67</b>

		MVAG			Ergebnisrechnung			Finanzierungsrechnung		
		MVAG	MVAG	VCQU	RA 2023	VA 2023	RA - VA	RA 2023	VA 2023	RA - VA
		EH	FH							
1/024000-400100	Geringwertige Wirtschaftsgüter des Anlagevermögens	2221	3221	23	2.795,27	4.300,00	-1.504,73	2.795,27	4.300,00	-1.504,73
1/024000-400500	Geringwertige Wirtschaftsgüter des Anlagevermögens	2221	3221	23	1.231,49	300,00	931,49	1.231,49	300,00	931,49
1/024000-457000	Druckwerke	2221	3221	23	221.525,46	149.500,00	72.025,46	221.525,46	149.500,00	72.025,46
1/024000-459190	Sonstige Verbrauchsgüter	2221	3221	23	6.200,00	2.500,00	3.700,00	6.200,00	2.500,00	3.700,00
1/024000-459590	Sonstige Verbrauchsgüter	2221	3221	23	0,00	200,00	-200,00	0,00	200,00	-200,00
1/024000-510000	Geldbezüge der Vertragsbediensteten der Verwaltung	2211	3211	20	295.173,79	307.100,00	-11.926,21	295.173,79	307.100,00	-11.926,21
1/024000-540000	Sachbezüge der Vertragsbediensteten der Verwaltung	2213	3213		250,00	0,00	250,00	250,00	0,00	250,00
1/024000-563000	Sonstige Aufwandsentschädigungen	2213	3213	20	533,02	500,00	33,02	533,02	500,00	33,02
1/024000-565000	Mehrleistungsvergütungen	2211	3211	20	36.242,58	21.000,00	15.242,58	36.242,58	21.000,00	15.242,58
1/024000-569000	Sonstige Nebengebühren	2211	3211	20	12.653,24	10.000,00	2.653,24	12.653,24	10.000,00	2.653,24
1/024000-580000	Dienstgeberbeiträge zum Ausgleichsfonds für Familienbeihilfen	2212	3212	20	11.522,66	11.700,00	-177,34	11.522,66	11.700,00	-177,34
1/024000-582090	Sonstige Dienstgeberbeiträge zur sozialen Sicherheit	2212	3212	20	64.517,09	65.000,00	-482,91	64.517,09	65.000,00	-482,91
1/024000-582190	Sonst.DGB.zur soz.Sicherheit (Abfertigung neu)	2212	3212	20	2.476,08	2.600,00	-123,92	2.476,08	2.600,00	-123,92
1/024000-590100	Freiwillige Sozialleistungen (DGB. Betriebspension)	2212	3212	20	279,38	300,00	-20,62	279,38	300,00	-20,62
1/024000-591000	Dotierung von Rückstellungen für Abfertigungen	2214			5.165,97	7.200,00	-2.034,03	0,00	0,00	0,00
1/024000-592000	Dotierung von Rückstellungen für Jubiläumszuwendungen	2214			6.281,23	6.900,00	-618,77	0,00	0,00	0,00
1/024000-593000	Dotierung von Rückstellungen für nicht konsumierte Urlaube	2214			2.717,65	1.200,00	1.517,65	0,00	0,00	0,00
1/024000-621099	Sonstige Transporte (interne Verr.)	2222	3222	24	1.467,00	1.500,00	-33,00	1.467,00	1.500,00	-33,00
1/024000-631500	Telekommunikationsdienste	2222	3222	24	3.689,56	2.500,00	1.189,56	3.559,37	2.500,00	1.059,37
1/024000-659090	Geldverkehrsspesen	2244	3244	24	0,00	300,00	-300,00	0,00	300,00	-300,00
1/024000-680000	Planmäßige Abschreibung	2226			2.587,27	1.400,00	1.187,27	0,00	0,00	0,00
1/024000-724090	Reisegebühren	2225	3225	24	10,51	100,00	-89,49	10,51	100,00	-89,49
1/024000-728000	Entgelte für sonstige Leistungen	2225	3225	24	22.365,18	37.000,00	-14.634,82	22.365,18	37.000,00	-14.634,82
1/024000-728050	Entgelte für sonstige Leistungen	2225	3225	24	24.100,63	25.000,00	-899,37	23.938,39	25.000,00	-1.061,61
1/024000-728099	Entgelte für sonstige Leistungen (interne Verr.)	2225	3225	24	25.054,41	27.300,00	-2.245,59	25.054,41	27.300,00	-2.245,59
1/024000-728100	Entgelte für sonstige Leistungen	2225	3225	24	11.269,38	25.000,00	-13.730,62	11.269,38	25.000,00	-13.730,62
1/024000-728199	Entgelte für sonstige Leistungen (interne Verr.)	2225	3225	24	19.159,65	15.000,00	4.159,65	19.159,65	15.000,00	4.159,65
<b>SU 22 / 32</b>	<b>Summe Aufwendungen / Auszahlungen operative Gebarung</b>				<b>779.268,50</b>	<b>725.400,00</b>	<b>53.868,50</b>	<b>762.223,95</b>	<b>708.700,00</b>	<b>53.523,95</b>
<b>SA 0 / SA 1</b>	<b>(0) Nettoergebnis (21 - 22) / (1) Geldfluss operative Gebarung (31 - 32)</b>				<b>-675.103,98</b>	<b>-675.800,00</b>	<b>696,02</b>	<b>-671.362,28</b>	<b>-659.100,00</b>	<b>-12.262,28</b>

		MVAG			Ergebnisrechnung			Finanzierungsrechnung		
		EH	FH	VCQU	RA 2023	VA 2023	RA - VA	RA 2023	VA 2023	RA - VA
<b>SU 23</b>	<b>Summe Haushaltsrücklagen</b>				<b>0,00</b>	<b>0,00</b>	<b>0,00</b>	<b>0,00</b>	<b>0,00</b>	<b>0,00</b>
<b>SA00</b>	<b>Nettoergebnis nach Zuw./Entn. Haushaltsrücklagen (Saldo 0 +/- SU23)</b>				<b>-675.103,98</b>	<b>-675.800,00</b>	<b>696,02</b>			
<b>Investive Gebarung</b>										
<b>SU 33</b>	<b>Summe Einzahlungen investive Gebarung</b>							<b>0,00</b>	<b>0,00</b>	<b>0,00</b>
1/024000-042200	Amts-, Betriebs- und Geschäftsausstattung		3415	2 41	0,00	0,00	0,00	4.587,49	5.000,00	-412,51
<b>SU 34</b>	<b>Summe Auszahlungen investive Gebarung</b>							<b>4.587,49</b>	<b>5.000,00</b>	<b>-412,51</b>
<b>SA2</b>	<b>Saldo (2) Geldfluss aus der Investiven Gebarung (33 – 34)</b>							<b>-4.587,49</b>	<b>-5.000,00</b>	<b>412,51</b>
<b>SA3</b>	<b>Saldo (3) Nettofinanzierungssaldo (Saldo 1 + Saldo 2)</b>							<b>-675.949,77</b>	<b>-664.100,00</b>	<b>-11.849,77</b>
<b>Finanzierungstätigkeit</b>										
<b>SU 35</b>	<b>Summe Einzahlungen aus der Finanzierungstätigkeit</b>							<b>0,00</b>	<b>0,00</b>	<b>0,00</b>
<b>SU 36</b>	<b>Summe Auszahlungen aus der Finanzierungstätigkeit</b>							<b>0,00</b>	<b>0,00</b>	<b>0,00</b>
<b>SA4</b>	<b>Saldo (4) Geldfluss aus der Finanzierungstätigkeit (35 – 36)</b>							<b>0,00</b>	<b>0,00</b>	<b>0,00</b>
<b>SA5</b>	<b>Saldo (5) Geldfluss aus der voranschlagswirksamen Gebarung (Saldo 3 + Saldo 4)</b>							<b>-675.949,77</b>	<b>-664.100,00</b>	<b>-11.849,77</b>
<b>025</b>	<b>Staatsbürgerschaft</b>									
<b>025000</b>	<b>Staatsbürgerschaft</b>									
<b>Operative Gebarung</b>										
2/025000+816090	Kostenbeiträge (Kostenersätze) für sonstige Leistungen	2114	3114	13	7.931,00	7.600,00	331,00	7.931,00	7.600,00	331,00
<b>SU 21 / 31</b>	<b>Summe Erträge / Einzahlungen operative Gebarung</b>				<b>7.931,00</b>	<b>7.600,00</b>	<b>331,00</b>	<b>7.931,00</b>	<b>7.600,00</b>	<b>331,00</b>
1/025000-459190	Sonstige Verbrauchsgüter	2221	3221	23	200,00	200,00	0,00	200,00	200,00	0,00
1/025000-510000	Geldbezüge der Vertragsbediensteten der Verwaltung	2211	3211	20	35.950,42	35.300,00	650,42	35.950,42	35.300,00	650,42
1/025000-565000	Mehrleistungsvergütungen	2211	3211	20	44,68	0,00	44,68	44,68	0,00	44,68
1/025000-569000	Sonstige Nebengebühren	2211	3211	20	50,00	500,00	-450,00	50,00	500,00	-450,00
1/025000-580000	Dienstgeberbeiträge zum Ausgleichsfonds für Familienbeihilfen	2212	3212	20	934,03	1.000,00	-65,97	934,03	1.000,00	-65,97
1/025000-582090	Sonstige Dienstgeberbeiträge zur sozialen Sicherheit	2212	3212	20	7.401,58	7.600,00	-198,42	7.401,58	7.600,00	-198,42
1/025000-591000	Dotierung von Rückstellungen für Abfertigungen	2214			2.354,71	1.700,00	654,71	0,00	0,00	0,00
1/025000-592000	Dotierung von Rückstellungen für Jubiläumszuwendungen	2214			1.065,45	400,00	665,45	0,00	0,00	0,00
1/025000-593000	Dotierung von Rückstellungen für nicht konsumierte Urlaube	2214			209,07	100,00	109,07	0,00	0,00	0,00
1/025000-724090	Reisegebühren	2225	3225	24	0,00	100,00	-100,00	0,00	100,00	-100,00
1/025000-728050	Entgelte für sonstige Leistungen	2225	3225	24	91,74	0,00	91,74	91,74	0,00	91,74

		MVAG			Ergebnisrechnung			Finanzierungsrechnung		
		EH	FH	VCQU	RA 2023	VA 2023	RA - VA	RA 2023	VA 2023	RA - VA
1/025000-728099	Entgelte für sonstige Leistungen (interne Verr.)	2225	3225	24	3.183,28	3.400,00	-216,72	3.183,28	3.400,00	-216,72
<b>SU 22 / 32</b>	<b>Summe Aufwendungen / Auszahlungen operative Gebarung</b>				<b>51.484,96</b>	<b>50.300,00</b>	<b>1.184,96</b>	<b>47.855,73</b>	<b>48.100,00</b>	<b>-244,27</b>
<b>SA 0 / SA 1</b>	<b>(0) Nettoergebnis (21 - 22) / (1) Geldfluss operative Gebarung (31 - 32)</b>				<b>-43.553,96</b>	<b>-42.700,00</b>	<b>-853,96</b>	<b>-39.924,73</b>	<b>-40.500,00</b>	<b>575,27</b>
<b>SU 23</b>	<b>Summe Haushaltsrücklagen</b>				<b>0,00</b>	<b>0,00</b>	<b>0,00</b>	<b>0,00</b>	<b>0,00</b>	<b>0,00</b>
<b>SA00</b>	<b>Nettoergebnis nach Zuw./Entn. Haushaltsrücklagen (Saldo 0 +/- SU23)</b>				<b>-43.553,96</b>	<b>-42.700,00</b>	<b>-853,96</b>			
<b>Investive Gebarung</b>										
<b>SU 33</b>	<b>Summe Einzahlungen investive Gebarung</b>							<b>0,00</b>	<b>0,00</b>	<b>0,00</b>
<b>SU 34</b>	<b>Summe Auszahlungen investive Gebarung</b>							<b>0,00</b>	<b>0,00</b>	<b>0,00</b>
<b>SA2</b>	<b>Saldo (2) Geldfluss aus der Investiven Gebarung (33 - 34)</b>							<b>0,00</b>	<b>0,00</b>	<b>0,00</b>
<b>SA3</b>	<b>Saldo (3) Nettofinanzierungssaldo (Saldo 1 + Saldo 2)</b>							<b>-39.924,73</b>	<b>-40.500,00</b>	<b>575,27</b>
<b>Finanzierungstätigkeit</b>										
<b>SU 35</b>	<b>Summe Einzahlungen aus der Finanzierungstätigkeit</b>							<b>0,00</b>	<b>0,00</b>	<b>0,00</b>
<b>SU 36</b>	<b>Summe Auszahlungen aus der Finanzierungstätigkeit</b>							<b>0,00</b>	<b>0,00</b>	<b>0,00</b>
<b>SA4</b>	<b>Saldo (4) Geldfluss aus der Finanzierungstätigkeit (35 - 36)</b>							<b>0,00</b>	<b>0,00</b>	<b>0,00</b>
<b>SA5</b>	<b>Saldo (5) Geldfluss aus der voranschlagswirksamen Gebarung (Saldo 3 + Saldo 4)</b>							<b>-39.924,73</b>	<b>-40.500,00</b>	<b>575,27</b>
<b>029</b>	<b>Amtsgebäude</b>									
<b>029000</b>	<b>Amtsgebäude</b>									
<b>Operative Gebarung</b>										
2/029000+816000	Kostenbeiträge (Kostensätze) für sonstige Leistungen	2114	3114	13	2.000,00	0,00	2.000,00	2.000,00	0,00	2.000,00
2/029000+860000	Transfers von Bund, Bundesfonds und Bundeskammern	2121	3121	15	7.950,00	0,00	7.950,00	7.950,00	0,00	7.950,00
6/029000+871000	Kapitaltransfers aus Gemeinde-Bedarfszuweisungsmittel	2121	3121	1 33	950.000,00	0,00	950.000,00	950.000,00	0,00	950.000,00
<b>SU 21 / 31</b>	<b>Summe Erträge / Einzahlungen operative Gebarung</b>				<b>959.950,00</b>	<b>0,00</b>	<b>959.950,00</b>	<b>959.950,00</b>	<b>0,00</b>	<b>959.950,00</b>
1/029000-400100	Geringwertige Wirtschaftsgüter des Anlagevermögens	2221	3221	23	6.223,74	3.000,00	3.223,74	6.223,74	3.000,00	3.223,74
1/029000-400200	Geringwertige Wirtschaftsgüter des Anlagevermögens	2221	3221	23	6.669,35	6.000,00	669,35	6.669,35	6.000,00	669,35
1/029000-400400	Geringwertige Wirtschaftsgüter (GWG)	2221	3221	23	19.357,17	12.700,00	6.657,17	19.357,17	12.700,00	6.657,17
1/029000-400499	Geringwertige Wirtschaftsgüter (GWG) interne Verr.	2221	3221	23	3.906,49	0,00	3.906,49	3.906,49	0,00	3.906,49
1/029000-459190	Sonstige Verbrauchsgüter	2221	3221	23	1.997,47	700,00	1.297,47	1.944,27	700,00	1.244,27
1/029000-459290	Sonstige Verbrauchsgüter	2221	3221	23	23.447,27	18.000,00	5.447,27	23.447,27	18.000,00	5.447,27
1/029000-510000	Geldbezüge der Vertragsbediensteten der Verwaltung	2211	3211	20	25.929,85	25.500,00	429,85	25.929,85	25.500,00	429,85
1/029000-511000	Geldbezüge der Vertragsbediensteten in handwerklicher Verwendung	2211	3211	20	91.786,29	90.300,00	1.486,29	91.786,29	90.300,00	1.486,29

		MVAG			Ergebnisrechnung			Finanzierungsrechnung		
		EH	FH	VCQU	RA 2023	VA 2023	RA - VA	RA 2023	VA 2023	RA - VA
1/029000-520000	Geldbezüge der ganzjährig beschäftigten Angestellten	2211	3211	20	9.815,72	9.700,00	115,72	9.815,72	9.700,00	115,72
1/029000-563000	Sonstige Aufwandsentschädigungen	2213	3213	20	494,88	500,00	-5,12	494,88	500,00	-5,12
1/029000-565000	Mehrleistungsvergütungen	2211	3211	20	0,00	300,00	-300,00	0,00	300,00	-300,00
1/029000-566000	Zuwendungen aus Anlass von Dienstjubiläen	2212	3212	20	587,77	600,00	-12,23	587,77	600,00	-12,23
1/029000-569000	Sonstige Nebengebühren	2211	3211	20	5.382,66	5.300,00	82,66	5.382,66	5.300,00	82,66
1/029000-580000	Dienstgeberbeiträge zum Ausgleichsfonds für Familienbeihilfen	2212	3212	20	4.921,06	5.100,00	-178,94	4.921,06	5.100,00	-178,94
1/029000-582090	Sonstige Dienstgeberbeiträge zur sozialen Sicherheit	2212	3212	20	27.353,07	27.000,00	353,07	27.353,07	27.000,00	353,07
1/029000-582190	Sonst.DGB.zur soz.Sicherheit (Abfertigung neu)	2212	3212	20	329,27	400,00	-70,73	329,27	400,00	-70,73
1/029000-590100	Freiwillige Sozialleistungen	2212	3212	20	44,04	100,00	-55,96	44,04	100,00	-55,96
1/029000-591000	Dotierung von Rückstellungen für Abfertigungen	2214			3.498,50	3.800,00	-301,50	0,00	0,00	0,00
1/029000-592000	Dotierung von Rückstellungen für Jubiläumszuwendungen	2214			1.486,85	1.300,00	186,85	0,00	0,00	0,00
1/029000-593000	Dotierung von Rückstellungen für nicht konsumierte Urlaube	2214			152,88	100,00	52,88	0,00	0,00	0,00
1/029000-600100	Energiebezüge: Strom	2222	3222	24	106.969,25	106.400,00	569,25	106.969,25	106.400,00	569,25
1/029000-600390	Energiebezüge: Wärme	2222	3222	24	32.535,92	115.000,00	-82.464,08	32.535,92	115.000,00	-82.464,08
1/029000-614000	Instandhaltung von Gebäuden und Bauten	2224	3224	24	25.616,71	30.000,00	-4.383,29	25.486,48	30.000,00	-4.513,52
1/029000-614099	Instandhaltung von Gebäuden und Bauten (interne Verr.)	2224	3224	24	17.384,53	20.000,00	-2.615,47	17.384,53	20.000,00	-2.615,47
1/029000-616400	Instandhaltung von Maschinen und maschinellen Anlagen	2224	3224	24	529,56	500,00	29,56	529,56	500,00	29,56
1/029000-618400	Instandhaltung v.sonst.Anlagen	2224	3224	24	570,24	100,00	470,24	570,24	100,00	470,24
1/029000-618500	Instandhaltung von sonstigen Anlagen	2224	3224	24	8.448,49	3.000,00	5.448,49	8.448,49	3.000,00	5.448,49
1/029000-618599	Instandhaltung von sonstigen Anlagen (interne Verr.)	2224	3224	24	1.987,20	3.000,00	-1.012,80	1.987,20	3.000,00	-1.012,80
1/029000-631500	Telekommunikationsdienste	2222	3222	24	346,80	600,00	-253,20	346,80	600,00	-253,20
1/029000-650000	Zinsen für Finanzschulden in Euro	2241	3241	25	0,00	14.600,00	-14.600,00	0,00	14.600,00	-14.600,00
1/029000-670000	Versicherungen	2222	3222	24	2.148,00	2.100,00	48,00	2.148,00	2.100,00	48,00
1/029000-680000	Planmäßige Abschreibung	2226			97.707,91	75.200,00	22.507,91	0,00	0,00	0,00
1/029000-700000	Miet- und Pachtaufwand	2223	3223	24	303.317,97	235.000,00	68.317,97	303.317,97	235.000,00	68.317,97
1/029000-700500	Miet- und Pachtaufwand	2223	3223	24	0,00	8.000,00	-8.000,00	0,00	8.000,00	-8.000,00
1/029000-705000	Operating Leasing	2223	3223	24	326.291,24	334.600,00	-8.308,76	326.291,24	334.600,00	-8.308,76
1/029000-711200	Gebühren f.d.Benützung v.Gemeindeeinrichtungen u. -anlagen gem. FAG	2225	3225	24	45.706,86	57.000,00	-11.293,14	45.706,86	57.000,00	-11.293,14
1/029000-724090	Reisegebühren	2225	3225	24	10,60	100,00	-89,40	10,60	100,00	-89,40

		MVAG			Ergebnisrechnung			Finanzierungsrechnung		
		EH	FH	VCQU	RA 2023	VA 2023	RA - VA	RA 2023	VA 2023	RA - VA
1/029000-728099	Entgelte für sonstige Leistungen (interne Verr.)	2225	3225	24	6.169,02	6.900,00	-730,98	6.169,02	6.900,00	-730,98
1/029000-728100	Entgelte für sonstige Leistungen	2225	3225	24	4.641,32	2.600,00	2.041,32	4.641,32	2.600,00	2.041,32
1/029000-728199	Entgelte für sonstige Leistungen (interne Verr.)	2225	3225	24	0,00	1.500,00	-1.500,00	0,00	1.500,00	-1.500,00
1/029000-728200	Entgelte für sonstige Leistungen	2225	3225	24	40.144,62	40.000,00	144,62	40.144,62	40.000,00	144,62
1/029000-728299	Entgelte für sonstige Leistungen (interne Verr.)	2225	3225	24	145,40	2.000,00	-1.854,60	145,40	2.000,00	-1.854,60
1/029000-728400	Entgelte für sonstige Leistungen	2225	3225	24	776,45	0,00	776,45	776,45	0,00	776,45
1/029000-728499	Entgelte für sonstige Leistungen (interne Verr.)	2225	3225	24	7.656,37	8.000,00	-343,63	7.656,37	8.000,00	-343,63
<b>SU 22 / 32</b>	<b>Summe Aufwendungen / Auszahlungen operative Gebarung</b>				<b>1.262.488,79</b>	<b>1.276.600,00</b>	<b>-14.111,21</b>	<b>1.159.459,22</b>	<b>1.196.200,00</b>	<b>-36.740,78</b>
<b>SA 0 / SA 1</b>	<b>(0) Nettoergebnis (21 - 22) / (1) Geldfluss operative Gebarung (31 - 32)</b>				<b>-302.538,79</b>	<b>-1.276.600,00</b>	<b>974.061,21</b>	<b>-199.509,22</b>	<b>-1.196.200,00</b>	<b>996.690,78</b>
6/029000+895001	Entnahmen von allgemeinen Haushaltsrücklagen	2301		1	62.003,10	0,00	62.003,10	0,00	0,00	0,00
<b>SU 23</b>	<b>Summe Haushaltsrücklagen</b>				<b>62.003,10</b>	<b>0,00</b>	<b>62.003,10</b>	<b>0,00</b>	<b>0,00</b>	<b>0,00</b>
<b>SA00</b>	<b>Nettoergebnis nach Zuw./Entn. Haushaltsrücklagen (Saldo 0 +/- SU23)</b>				<b>-240.535,69</b>	<b>-1.276.600,00</b>	<b>1.036.064,31</b>			
<b>Investive Gebarung</b>										
<b>SU 33</b>	<b>Summe Einzahlungen investive Gebarung</b>							<b>0,00</b>	<b>0,00</b>	<b>0,00</b>
5/029000-010000	Gebäude und Bauten		3413	1 40	0,00	0,00	0,00	919.595,20	850.000,00	69.595,20
5/029000-010099	Gebäude und Bauten (interne. Verr.)		3413	1 40	0,00	0,00	0,00	5.406,04	0,00	5.406,04
1/029000-030200	Werkzeuge und sonstige Erzeugungsmittel		3414	2 41	0,00	0,00	0,00	0,00	100,00	-100,00
1/029000-042100	Amts-, Betriebs- und Geschäftsausstattung		3415	2 41	0,00	0,00	0,00	11.682,67	0,00	11.682,67
1/029000-042400	Amts-, Betriebs- und Geschäftsausstattung		3415	2 41	0,00	0,00	0,00	17.902,54	20.000,00	-2.097,46
5/029000-042400	Amts-, Betriebs- und Geschäftsausstattung		3415	1 41	0,00	0,00	0,00	87.001,86	100.000,00	-12.998,14
<b>SU 34</b>	<b>Summe Auszahlungen investive Gebarung</b>							<b>1.041.588,31</b>	<b>970.100,00</b>	<b>71.488,31</b>
<b>SA2</b>	<b>Saldo (2) Geldfluss aus der Investiven Gebarung (33 - 34)</b>							<b>-1.041.588,31</b>	<b>-970.100,00</b>	<b>-71.488,31</b>
<b>SA3</b>	<b>Saldo (3) Nettofinanzierungssaldo (Saldo 1 + Saldo 2)</b>							<b>-1.241.097,53</b>	<b>-2.166.300,00</b>	<b>925.202,47</b>
<b>Finanzierungstätigkeit</b>										
6/029000+346000	Investitionsdarlehen von Finanzunternehmen		3514	1 55	0,00	0,00	0,00	0,00	950.000,00	-950.000,00
<b>SU 35</b>	<b>Summe Einzahlungen aus der Finanzierungstätigkeit</b>							<b>0,00</b>	<b>950.000,00</b>	<b>-950.000,00</b>
<b>SU 36</b>	<b>Summe Auszahlungen aus der Finanzierungstätigkeit</b>							<b>0,00</b>	<b>0,00</b>	<b>0,00</b>
<b>SA4</b>	<b>Saldo (4) Geldfluss aus der Finanzierungstätigkeit (35 - 36)</b>							<b>0,00</b>	<b>950.000,00</b>	<b>-950.000,00</b>
<b>SA5</b>	<b>Saldo (5) Geldfluss aus der voranschlagswirksamen Gebarung (Saldo 3 + Saldo 4)</b>							<b>-1.241.097,53</b>	<b>-1.216.300,00</b>	<b>-24.797,53</b>

		MVAG			Ergebnisrechnung			Finanzierungsrechnung		
		EH	FH	VCQU	RA 2023	VA 2023	RA - VA	RA 2023	VA 2023	RA - VA
<b>029100</b>	<b>Amtsgebäude (Reinigungskräfte)</b>									
	<b>Operative Gebarung</b>									
2/029100+817200	Erträge aus der Auflösung v. sonstigen Rückst. (Jubiläumszuw.)	2117			20,00	0,00	20,00	0,00	0,00	0,00
2/029100+817300	Erträge aus der Auflösung v. sonstigen Rückst. (Urlaube)	2117			4.844,09	0,00	4.844,09	0,00	0,00	0,00
2/029100+863000	Transfers von sonstigen Trägern öffentlichen Rechts und Sozialversicherungsträgern	2121	3121	15	7.069,56	2.000,00	5.069,56	6.965,81	2.000,00	4.965,81
<b>SU 21 / 31</b>	<b>Summe Erträge / Einzahlungen operative Gebarung</b>				<b>11.933,65</b>	<b>2.000,00</b>	<b>9.933,65</b>	<b>6.965,81</b>	<b>2.000,00</b>	<b>4.965,81</b>
1/029100-511000	Geldbezüge der Vertragsbediensteten in handwerklicher Verwendung	2211	3211	20	245.622,59	267.200,00	-21.577,41	245.622,59	267.200,00	-21.577,41
1/029100-523000	Geldbezüge der nicht ganzjährig beschäftigten Arbeiter	2211	3211	20	19.799,50	25.700,00	-5.900,50	19.799,50	25.700,00	-5.900,50
1/029100-565000	Mehrleistungsvergütungen	2211	3211	20	0,00	200,00	-200,00	0,00	200,00	-200,00
1/029100-569000	Sonstige Nebengebühren	2211	3211	20	2.857,71	3.000,00	-142,29	2.857,71	3.000,00	-142,29
1/029100-580000	Dienstgeberbeiträge zum Ausgleichsfonds für Familienbeihilfen	2212	3212	20	8.969,35	10.700,00	-1.730,65	8.969,35	10.700,00	-1.730,65
1/029100-582090	Sonstige Dienstgeberbeiträge zur sozialen Sicherheit	2212	3212	20	57.430,16	55.300,00	2.130,16	57.430,16	55.300,00	2.130,16
1/029100-582190	Sonst.DGB.zur soz.Sicherheit (Abfertigung neu)	2212	3212	20	3.886,96	3.900,00	-13,04	3.886,96	3.900,00	-13,04
1/029100-591000	Dotierung von Rückstellungen für Abfertigungen	2214			729,85	800,00	-70,15	0,00	0,00	0,00
1/029100-592000	Dotierung von Rückstellungen für Jubiläumszuwendungen	2214			1.455,63	1.600,00	-144,37	0,00	0,00	0,00
1/029100-593000	Dotierung von Rückstellungen für nicht konsumierte Urlaube	2214			4.120,87	1.900,00	2.220,87	0,00	0,00	0,00
1/029100-680000	Planmäßige Abschreibung	2226			371,08	400,00	-28,92	0,00	0,00	0,00
<b>SU 22 / 32</b>	<b>Summe Aufwendungen / Auszahlungen operative Gebarung</b>				<b>345.243,70</b>	<b>370.700,00</b>	<b>-25.456,30</b>	<b>338.566,27</b>	<b>366.000,00</b>	<b>-27.433,73</b>
<b>SA 0 / SA 1</b>	<b>(0) Nettoergebnis (21 - 22) / (1) Geldfluss operative Gebarung (31 - 32)</b>				<b>-333.310,05</b>	<b>-368.700,00</b>	<b>35.389,95</b>	<b>-331.600,46</b>	<b>-364.000,00</b>	<b>32.399,54</b>
<b>SU 23</b>	<b>Summe Haushaltsrücklagen</b>				<b>0,00</b>	<b>0,00</b>	<b>0,00</b>	<b>0,00</b>	<b>0,00</b>	<b>0,00</b>
<b>SA00</b>	<b>Nettoergebnis nach Zuw./Entn. Haushaltsrücklagen (Saldo 0 +/- SU23)</b>				<b>-333.310,05</b>	<b>-368.700,00</b>	<b>35.389,95</b>			
	<b>Investive Gebarung</b>									
<b>SU 33</b>	<b>Summe Einzahlungen investive Gebarung</b>							<b>0,00</b>	<b>0,00</b>	<b>0,00</b>
<b>SU 34</b>	<b>Summe Auszahlungen investive Gebarung</b>							<b>0,00</b>	<b>0,00</b>	<b>0,00</b>
<b>SA2</b>	<b>Saldo (2) Geldfluss aus der Investiven Gebarung (33 - 34)</b>							<b>0,00</b>	<b>0,00</b>	<b>0,00</b>
<b>SA3</b>	<b>Saldo (3) Nettofinanzierungssaldo (Saldo 1 + Saldo 2)</b>							<b>-331.600,46</b>	<b>-364.000,00</b>	<b>32.399,54</b>
	<b>Finanzierungstätigkeit</b>									
<b>SU 35</b>	<b>Summe Einzahlungen aus der Finanzierungstätigkeit</b>							<b>0,00</b>	<b>0,00</b>	<b>0,00</b>
<b>SU 36</b>	<b>Summe Auszahlungen aus der Finanzierungstätigkeit</b>							<b>0,00</b>	<b>0,00</b>	<b>0,00</b>

		MVAG			Ergebnisrechnung			Finanzierungsrechnung		
		EH	FH	VCQU	RA 2023	VA 2023	RA - VA	RA 2023	VA 2023	RA - VA
<b>SA4</b>	<b>Saldo (4) Geldfluss aus der Finanzierungstätigkeit (35 – 36)</b>							<b>0,00</b>	<b>0,00</b>	<b>0,00</b>
<b>SA5</b>	<b>Saldo (5) Geldfluss aus der voranschlagswirksamen Gebarung (Saldo 3 + Saldo 4)</b>							<b>-331.600,46</b>	<b>-364.000,00</b>	<b>32.399,54</b>
<b>03</b>	<b>Bauverwaltung</b>									
<b>030</b>	<b>Bauamt</b>									
<b>030000</b>	<b>Bauamt (Baudirektion)</b>									
<b>Operative Gebarung</b>										
<b>SU 21 / 31</b>	<b>Summe Erträge / Einzahlungen operative Gebarung</b>				<b>0,00</b>	<b>0,00</b>	<b>0,00</b>	<b>0,00</b>	<b>0,00</b>	<b>0,00</b>
1/030000-400100	Geringwertige Wirtschaftsgüter des Anlagevermögens	2221	3221	23	229,61	100,00	129,61	229,61	100,00	129,61
1/030000-400500	Geringwertige Wirtschaftsgüter des Anlagevermögens	2221	3221	23	0,00	300,00	-300,00	0,00	300,00	-300,00
1/030000-452000	Treibstoffe	2221	3221	23	0,00	500,00	-500,00	0,00	500,00	-500,00
1/030000-459190	Sonstige Verbrauchsgüter	2221	3221	23	1.594,75	800,00	794,75	1.594,75	800,00	794,75
1/030000-510000	Geldbezüge der Vertragsbediensteten der Verwaltung	2211	3211	20	308.430,60	314.400,00	-5.969,40	308.430,60	314.400,00	-5.969,40
1/030000-523000	Geldbezüge der nicht ganzjährig beschäftigten Arbeiter	2211	3211	20	2.203,23	0,00	2.203,23	2.203,23	0,00	2.203,23
1/030000-540000	Sachbezüge der Vertragsbediensteten der Verwaltung, "Bildschirmbrille"	2213	3213		215,00	0,00	215,00	215,00	0,00	215,00
1/030000-563000	Sonstige Aufwandsentschädigungen	2213	3213	20	1.505,40	1.800,00	-294,60	1.505,40	1.800,00	-294,60
1/030000-565000	Mehrleistungsvergütungen	2211	3211	20	40,93	5.000,00	-4.959,07	40,93	5.000,00	-4.959,07
1/030000-569000	Sonstige Nebengebühren	2211	3211	20	29.266,43	26.000,00	3.266,43	29.266,43	26.000,00	3.266,43
1/030000-580000	Dienstgeberbeiträge zum Ausgleichsfonds für Familienbeihilfen	2212	3212	20	12.612,63	13.400,00	-787,37	12.612,63	13.400,00	-787,37
1/030000-582090	Sonstige Dienstgeberbeiträge zur sozialen Sicherheit	2212	3212	20	56.764,96	57.300,00	-535,04	56.764,96	57.300,00	-535,04
1/030000-582190	Sonst.DGB.zur soz.Sicherheit (Abfertigung neu)	2212	3212	20	3.573,25	3.400,00	173,25	3.573,25	3.400,00	173,25
1/030000-591000	Dotierung von Rückstellungen für Abfertigungen	2214			5.697,02	4.900,00	797,02	0,00	0,00	0,00
1/030000-592000	Dotierung von Rückstellungen für Jubiläumswendungen	2214			9.060,07	10.900,00	-1.839,93	0,00	0,00	0,00
1/030000-593000	Dotierung von Rückstellungen für nicht konsumierte Urlaube	2214			1.941,98	2.000,00	-58,02	0,00	0,00	0,00
1/030000-621000	Sonstige Transporte	2222	3222	24	0,00	100,00	-100,00	0,00	100,00	-100,00
1/030000-631500	Telekommunikationsdienste	2222	3222	24	550,59	800,00	-249,41	550,59	800,00	-249,41
1/030000-640000	Rechts- und Beratungsaufwand	2222	3222	24	0,00	100,00	-100,00	0,00	100,00	-100,00
1/030000-680000	Planmäßige Abschreibung	2226			521,90	100,00	421,90	0,00	0,00	0,00
1/030000-724090	Reisegebühren	2225	3225	24	2.347,00	1.200,00	1.147,00	2.347,00	1.200,00	1.147,00



		MVAG			Ergebnisrechnung			Finanzierungsrechnung		
		EH	FH	VCQU	RA 2023	VA 2023	RA - VA	RA 2023	VA 2023	RA - VA
1/030000-728050	Entgelte für sonstige Leistungen	2225	3225	24	3.548,74	3.400,00	148,74	3.548,74	3.400,00	148,74
1/030000-728099	Entgelte für sonstige Leistungen (interne Verr.)	2225	3225	24	18.627,15	20.400,00	-1.772,85	18.627,15	20.400,00	-1.772,85
1/030000-728500	Entgelte für sonstige Leistungen	2225	3225	24	0,00	500,00	-500,00	0,00	500,00	-500,00
<b>SU 22 / 32</b>	<b>Summe Aufwendungen / Auszahlungen operative Gebarung</b>				<b>458.731,24</b>	<b>467.400,00</b>	<b>-8.668,76</b>	<b>441.510,27</b>	<b>449.500,00</b>	<b>-7.989,73</b>
<b>SA 0 / SA 1</b>	<b>(0) Nettoergebnis (21 - 22) / (1) Geldfluss operative Gebarung (31 - 32)</b>				<b>-458.731,24</b>	<b>-467.400,00</b>	<b>8.668,76</b>	<b>-441.510,27</b>	<b>-449.500,00</b>	<b>7.989,73</b>
<b>SU 23</b>	<b>Summe Haushaltsrücklagen</b>				<b>0,00</b>	<b>0,00</b>	<b>0,00</b>	<b>0,00</b>	<b>0,00</b>	<b>0,00</b>
<b>SA00</b>	<b>Nettoergebnis nach Zuw./Entn. Haushaltsrücklagen (Saldo 0 +/- SU23)</b>				<b>-458.731,24</b>	<b>-467.400,00</b>	<b>8.668,76</b>			
<b>Investive Gebarung</b>										
<b>SU 33</b>	<b>Summe Einzahlungen investive Gebarung</b>							<b>0,00</b>	<b>0,00</b>	<b>0,00</b>
1/030000-042091	Amts-, Betriebs- und Geschäftsausstattung		3415	2 41	0,00	0,00	0,00	0,00	200,00	-200,00
1/030000-042200	Amts-, Betriebs- und Geschäftsausstattung		3415	2 41	0,00	0,00	0,00	3.807,82	0,00	3.807,82
<b>SU 34</b>	<b>Summe Auszahlungen investive Gebarung</b>							<b>3.807,82</b>	<b>200,00</b>	<b>3.607,82</b>
<b>SA2</b>	<b>Saldo (2) Geldfluss aus der Investiven Gebarung (33 - 34)</b>							<b>-3.807,82</b>	<b>-200,00</b>	<b>-3.607,82</b>
<b>SA3</b>	<b>Saldo (3) Nettofinanzierungssaldo (Saldo 1 + Saldo 2)</b>							<b>-445.318,09</b>	<b>-449.700,00</b>	<b>4.381,91</b>
<b>Finanzierungstätigkeit</b>										
<b>SU 35</b>	<b>Summe Einzahlungen aus der Finanzierungstätigkeit</b>							<b>0,00</b>	<b>0,00</b>	<b>0,00</b>
<b>SU 36</b>	<b>Summe Auszahlungen aus der Finanzierungstätigkeit</b>							<b>0,00</b>	<b>0,00</b>	<b>0,00</b>
<b>SA4</b>	<b>Saldo (4) Geldfluss aus der Finanzierungstätigkeit (35 - 36)</b>							<b>0,00</b>	<b>0,00</b>	<b>0,00</b>
<b>SA5</b>	<b>Saldo (5) Geldfluss aus der voranschlagswirksamen Gebarung (Saldo 3 + Saldo 4)</b>							<b>-445.318,09</b>	<b>-449.700,00</b>	<b>4.381,91</b>
<b>031</b>	<b>Amt für Raumordnung und Raumplanung</b>									
<b>031000</b>	<b>Amt für Raumordnung und Raumplanung</b>									
<b>Operative Gebarung</b>										
2/031000+817200	Erträge aus der Auflösung v. sonstigen Rückst. (Jubiläumszuw.)	2117			2.291,59	0,00	2.291,59	0,00	0,00	0,00
2/031000+817300	Erträge aus der Auflösung v. sonstigen Rückst. (Urlaube)	2117			442,08	0,00	442,08	0,00	0,00	0,00
2/031000+860000	Transfers von Bund, Bundesfonds und Bundeskammern	2121	3121	15	199.962,00	0,00	199.962,00	199.962,00	0,00	199.962,00
<b>SU 21 / 31</b>	<b>Summe Erträge / Einzahlungen operative Gebarung</b>				<b>202.695,67</b>	<b>0,00</b>	<b>202.695,67</b>	<b>199.962,00</b>	<b>0,00</b>	<b>199.962,00</b>
1/031000-400000	Geringwertige Wirtschaftsgüter des Anlagevermögens	2221	3221	23	0,00	100,00	-100,00	0,00	100,00	-100,00
1/031000-400100	Geringwertige Wirtschaftsgüter des Anlagevermögens	2221	3221	23	164,40	200,00	-35,60	164,40	200,00	-35,60
1/031000-400500	Geringwertige Wirtschaftsgüter (GWG)	2221	3221	23	571,78	0,00	571,78	571,78	0,00	571,78
1/031000-459190	Sonstige Verbrauchsgüter	2221	3221	23	1.000,00	1.300,00	-300,00	1.000,00	1.300,00	-300,00

		MVAG			Ergebnisrechnung			Finanzierungsrechnung		
		EH	FH	VCQU	RA 2023	VA 2023	RA - VA	RA 2023	VA 2023	RA - VA
1/031000-510000	Geldbezüge der Vertragsbediensteten der Verwaltung	2211	3211	20	290.247,72	304.500,00	-14.252,28	290.247,72	304.500,00	-14.252,28
1/031000-563000	Sonstige Aufwandsentschädigungen	2213	3213	20	1.246,87	300,00	946,87	1.246,87	300,00	946,87
1/031000-565000	Mehrleistungsvergütungen	2211	3211	20	1.882,66	1.200,00	682,66	1.882,66	1.200,00	682,66
1/031000-569000	Sonstige Nebengebühren	2211	3211	20	600,20	0,00	600,20	600,20	0,00	600,20
1/031000-580000	Dienstgeberbeiträge zum Ausgleichsfonds für Familienbeihilfen	2212	3212	20	10.864,83	11.800,00	-935,17	10.864,83	11.800,00	-935,17
1/031000-582090	Sonstige Dienstgeberbeiträge zur sozialen Sicherheit	2212	3212	20	54.012,99	57.100,00	-3.087,01	54.012,99	57.100,00	-3.087,01
1/031000-582190	Sonst.DGB.zur soz.Sicherheit (Abfertigung neu)	2212	3212	20	4.321,89	4.600,00	-278,11	4.321,89	4.600,00	-278,11
1/031000-591000	Dotierung von Rückstellungen für Abfertigungen	2214			0,00	29.000,00	-29.000,00	0,00	0,00	0,00
1/031000-592000	Dotierung von Rückstellungen für Jubiläumszuwendungen	2214			8.362,46	18.900,00	-10.537,54	0,00	0,00	0,00
1/031000-593000	Dotierung von Rückstellungen für nicht konsumierte Urlaube	2214			2.160,73	1.300,00	860,73	0,00	0,00	0,00
1/031000-640090	Rechts- und Beratungsaufwand	2222	3222	24	23.690,08	85.000,00	-61.309,92	23.690,08	85.000,00	-61.309,92
1/031000-680000	Planmäßige Abschreibung	2226			1.264,50	800,00	464,50	0,00	0,00	0,00
1/031000-724090	Reisegebühren	2225	3225	24	1.215,27	300,00	915,27	1.215,27	300,00	915,27
1/031000-728000	Entgelte für sonstige Leistungen	2225	3225	24	55.798,63	150.000,00	-94.201,37	55.798,63	150.000,00	-94.201,37
1/031000-728099	Entgelte für sonstige Leistungen (interne Verr.)	2225	3225	24	22.008,41	23.900,00	-1.891,59	22.008,41	23.900,00	-1.891,59
<b>SU 22 / 32</b>	<b>Summe Aufwendungen / Auszahlungen operative Gebarung</b>				<b>479.413,42</b>	<b>690.300,00</b>	<b>-210.886,58</b>	<b>467.625,73</b>	<b>640.300,00</b>	<b>-172.674,27</b>
<b>SA 0 / SA 1</b>	<b>(0) Nettoergebnis (21 - 22) / (1) Geldfluss operative Gebarung (31 - 32)</b>				<b>-276.717,75</b>	<b>-690.300,00</b>	<b>413.582,25</b>	<b>-267.663,73</b>	<b>-640.300,00</b>	<b>372.636,27</b>
2/031000+895001	Entnahmen von allgemeinen Haushaltsrücklagen	2301			92.000,00	0,00	92.000,00	0,00	0,00	0,00
1/031000-795001	Zuweisung an allgemeine Haushaltsrücklagen	2401			50.000,00	0,00	-50.000,00	0,00	0,00	0,00
<b>SU 23</b>	<b>Summe Haushaltsrücklagen</b>				<b>42.000,00</b>	<b>0,00</b>	<b>42.000,00</b>	<b>0,00</b>	<b>0,00</b>	<b>0,00</b>
<b>SA00</b>	<b>Nettoergebnis nach Zuw./Entn. Haushaltsrücklagen (Saldo 0 +/- SU23)</b>				<b>-234.717,75</b>	<b>-690.300,00</b>	<b>455.582,25</b>			
<b>Investive Gebarung</b>										
<b>SU 33</b>	<b>Summe Einzahlungen investive Gebarung</b>							<b>0,00</b>	<b>0,00</b>	<b>0,00</b>
<b>SU 34</b>	<b>Summe Auszahlungen investive Gebarung</b>							<b>0,00</b>	<b>0,00</b>	<b>0,00</b>
<b>SA2</b>	<b>Saldo (2) Geldfluss aus der Investiven Gebarung (33 - 34)</b>							<b>0,00</b>	<b>0,00</b>	<b>0,00</b>
<b>SA3</b>	<b>Saldo (3) Nettofinanzierungssaldo (Saldo 1 + Saldo 2)</b>							<b>-267.663,73</b>	<b>-640.300,00</b>	<b>372.636,27</b>
<b>Finanzierungstätigkeit</b>										
<b>SU 35</b>	<b>Summe Einzahlungen aus der Finanzierungstätigkeit</b>							<b>0,00</b>	<b>0,00</b>	<b>0,00</b>
<b>SU 36</b>	<b>Summe Auszahlungen aus der Finanzierungstätigkeit</b>							<b>0,00</b>	<b>0,00</b>	<b>0,00</b>
<b>SA4</b>	<b>Saldo (4) Geldfluss aus der Finanzierungstätigkeit (35 - 36)</b>							<b>0,00</b>	<b>0,00</b>	<b>0,00</b>

		MVAG MVAG VCQU			Ergebnisrechnung			Finanzierungsrechnung		
		EH	FH		RA 2023	VA 2023	RA - VA	RA 2023	VA 2023	RA - VA
<b>SA5</b>	<b>Saldo (5) Geldfluss aus der voranschlagswirksamen Gebarung (Saldo 3 + Saldo 4)</b>							<b>-267.663,73</b>	<b>-640.300,00</b>	<b>372.636,27</b>
<b>031100</b>	<b>Amt für Raumordnung und Raumplanung (Verkehrsangelegenheiten)</b>									
<b>Operative Gebarung</b>										
2/031100+816000	Kostenbeiträge (Kostensätze) für sonstige Leistungen	2114	3114	13	0,00	1.000,00	-1.000,00	0,00	1.000,00	-1.000,00
2/031100+817200	Erträge aus der Auflösung v. sonstigen Rückst. (Jubiläumszuw.)	2117			0,00	500,00	-500,00	0,00	0,00	0,00
2/031100+829100	Sonstige Erträge, EPI-Vergütung	2116	3116	18	1.303,11	0,00	1.303,11	1.303,11	0,00	1.303,11
<b>SU 21 / 31</b>	<b>Summe Erträge / Einzahlungen operative Gebarung</b>				<b>1.303,11</b>	<b>1.500,00</b>	<b>-196,89</b>	<b>1.303,11</b>	<b>1.000,00</b>	<b>303,11</b>
1/031100-400000	Geringwertige Wirtschaftsgüter des Anlagevermögens	2221	3221	23	2.976,50	3.100,00	-123,50	2.976,50	3.100,00	-123,50
1/031100-400100	Geringwertige Wirtschaftsgüter (GWG), Dienstbekleidung	2221	3221	23	193,68	0,00	193,68	193,68	0,00	193,68
1/031100-510000	Geldbezüge der Vertragsbediensteten der Verwaltung	2211	3211	20	232.046,37	227.600,00	4.446,37	232.046,37	227.600,00	4.446,37
1/031100-540000	Sachbezüge der Vertragsbediensteten der Verwaltung, Bildschirmbrille	2213	3213		250,00	0,00	250,00	250,00	0,00	250,00
1/031100-563000	Sonstige Aufwandsentschädigungen	2213	3213	20	2.080,28	1.900,00	180,28	2.080,28	1.900,00	180,28
1/031100-565000	Mehrleistungsvergütungen	2211	3211	20	420,89	3.600,00	-3.179,11	420,89	3.600,00	-3.179,11
1/031100-569000	Sonstige Nebengebühren	2211	3211	20	973,27	0,00	973,27	973,27	0,00	973,27
1/031100-580000	Dienstgeberbeiträge zum Ausgleichsfonds für Familienbeihilfen	2212	3212	20	8.676,49	10.800,00	-2.123,51	8.676,49	10.800,00	-2.123,51
1/031100-582090	Sonstige Dienstgeberbeiträge zur sozialen Sicherheit	2212	3212	20	46.281,48	46.600,00	-318,52	46.281,48	46.600,00	-318,52
1/031100-582190	Sonst.DGB.zur soz.Sicherheit (Abfertigung neu)	2212	3212	20	3.482,34	4.100,00	-617,66	3.482,34	4.100,00	-617,66
1/031100-592000	Dotierung von Rückstellungen für Jubiläumszuwendungen	2214			4.451,85	3.200,00	1.251,85	0,00	0,00	0,00
1/031100-593000	Dotierung von Rückstellungen für nicht konsumierte Urlaube	2214			4.022,88	300,00	3.722,88	0,00	0,00	0,00
1/031100-631500	Telekommunikationsdienste	2222	3222	24	1.000,00	1.000,00	0,00	1.000,00	1.000,00	0,00
1/031100-640190	Rechts- und Beratungsaufwand	2222	3222	24	21.621,00	20.200,00	1.421,00	21.621,00	20.200,00	1.421,00
1/031100-680000	Planmäßige Abschreibung	2226			958,55	100,00	858,55	0,00	0,00	0,00
1/031100-724090	Reisegebühren	2225	3225	24	674,12	100,00	574,12	674,12	100,00	574,12
1/031100-724099	Reisegebühren, (intern. Verr.)	2225	3225	24	46,62	0,00	46,62	46,62	0,00	46,62
1/031100-728050	Entgelte für sonstige Leistungen	2225	3225	24	815,62	100,00	715,62	815,62	100,00	715,62
1/031100-728099	Entgelte für sonstige Leistungen (interne Verr.)	2225	3225	24	9.412,56	10.300,00	-887,44	9.412,56	10.300,00	-887,44
1/031100-728500	Entgelte für sonstige Leistungen	2225	3225	24	6.205,17	10.100,00	-3.894,83	6.205,17	10.100,00	-3.894,83
<b>SU 22 / 32</b>	<b>Summe Aufwendungen / Auszahlungen operative Gebarung</b>				<b>346.589,67</b>	<b>343.100,00</b>	<b>3.489,67</b>	<b>337.156,39</b>	<b>339.500,00</b>	<b>-2.343,61</b>
<b>SA 0 / SA 1</b>	<b>(0) Nettoergebnis (21 - 22) / (1) Geldfluss operative Gebarung (31 - 32)</b>				<b>-345.286,56</b>	<b>-341.600,00</b>	<b>-3.686,56</b>	<b>-335.853,28</b>	<b>-338.500,00</b>	<b>2.646,72</b>

		MVAG			Ergebnisrechnung			Finanzierungsrechnung		
		EH	FH	VCQU	RA 2023	VA 2023	RA - VA	RA 2023	VA 2023	RA - VA
<b>SU 23</b>	<b>Summe Haushaltsrücklagen</b>				<b>0,00</b>	<b>0,00</b>	<b>0,00</b>	<b>0,00</b>	<b>0,00</b>	<b>0,00</b>
<b>SA00</b>	<b>Nettoergebnis nach Zuw./Entn. Haushaltsrücklagen (Saldo 0 +/- SU23)</b>				<b>-345.286,56</b>	<b>-341.600,00</b>	<b>-3.686,56</b>			
<b>Investive Gebarung</b>										
<b>SU 33</b>	<b>Summe Einzahlungen investive Gebarung</b>							<b>0,00</b>	<b>0,00</b>	<b>0,00</b>
1/031100-042200	Amts-, Betriebs- und Geschäftsausstattung		3415	2 41	0,00	0,00	0,00	5.154,79	500,00	4.654,79
<b>SU 34</b>	<b>Summe Auszahlungen investive Gebarung</b>							<b>5.154,79</b>	<b>500,00</b>	<b>4.654,79</b>
<b>SA2</b>	<b>Saldo (2) Geldfluss aus der Investiven Gebarung (33 – 34)</b>							<b>-5.154,79</b>	<b>-500,00</b>	<b>-4.654,79</b>
<b>SA3</b>	<b>Saldo (3) Nettofinanzierungssaldo (Saldo 1 + Saldo 2)</b>							<b>-341.008,07</b>	<b>-339.000,00</b>	<b>-2.008,07</b>
<b>Finanzierungstätigkeit</b>										
<b>SU 35</b>	<b>Summe Einzahlungen aus der Finanzierungstätigkeit</b>							<b>0,00</b>	<b>0,00</b>	<b>0,00</b>
<b>SU 36</b>	<b>Summe Auszahlungen aus der Finanzierungstätigkeit</b>							<b>0,00</b>	<b>0,00</b>	<b>0,00</b>
<b>SA4</b>	<b>Saldo (4) Geldfluss aus der Finanzierungstätigkeit (35 – 36)</b>							<b>0,00</b>	<b>0,00</b>	<b>0,00</b>
<b>SA5</b>	<b>Saldo (5) Geldfluss aus der voranschlagswirksamen Gebarung (Saldo 3 + Saldo 4)</b>							<b>-341.008,07</b>	<b>-339.000,00</b>	<b>-2.008,07</b>
<b>032</b>	<b>Vermessungsamt</b>									
<b>032000</b>	<b>Vermessungsamt</b>									
<b>Operative Gebarung</b>										
2/032000+810000	Erträge aus Leistungen (Sta.242-GIS-Auszüge)	2114	3114	13	45,00	500,00	-455,00	45,00	500,00	-455,00
2/032000+810100	Erträge aus Leistungen (Sta.243+245 VermLeist.+Matko.Ers.)	2114	3114	13	0,00	2.000,00	-2.000,00	0,00	2.000,00	-2.000,00
2/032000+816090	Kostenbeiträge (Kostenersätze) für sonstige Leistungen	2114	3114	13	0,00	400,00	-400,00	0,00	400,00	-400,00
2/032000+817200	Erträge aus der Auflösung v. sonstigen Rückst. (Jubiläumszuw.)	2117			7.926,86	8.000,00	-73,14	0,00	0,00	0,00
2/032000+829100	Sonstige Erträge	2116	3116	18	1.775,57	0,00	1.775,57	1.775,57	0,00	1.775,57
2/032000+829500	Sonstige Erträge (BEV)	2116	3116	18	0,00	2.500,00	-2.500,00	0,00	2.500,00	-2.500,00
2/032000+863000	Transfers von sonstigen Trägern öffentlichen Rechts und Sozialversicherungsträgern	2121	3121	15	15.598,76	15.600,00	-1,24	15.560,53	15.600,00	-39,47
<b>SU 21 / 31</b>	<b>Summe Erträge / Einzahlungen operative Gebarung</b>				<b>25.346,19</b>	<b>29.000,00</b>	<b>-3.653,81</b>	<b>17.381,10</b>	<b>21.000,00</b>	<b>-3.618,90</b>
1/032000-400000	Geringwertige Wirtschaftsgüter des Anlagevermögens	2221	3221	23	0,00	100,00	-100,00	0,00	100,00	-100,00
1/032000-400100	Geringwertige Wirtschaftsgüter des Anlagevermögens	2221	3221	23	620,88	300,00	320,88	620,88	300,00	320,88
1/032000-452000	Treibstoffe	2221	3221	23	146,56	300,00	-153,44	146,56	300,00	-153,44
1/032000-459090	Sonstige Verbrauchsgüter	2221	3221	23	178,38	300,00	-121,62	178,38	300,00	-121,62
1/032000-459190	Sonstige Verbrauchsgüter	2221	3221	23	700,00	1.000,00	-300,00	700,00	1.000,00	-300,00
1/032000-510000	Geldbezüge der Vertragsbediensteten der Verwaltung	2211	3211	20	217.194,45	281.300,00	-64.105,55	217.194,45	281.300,00	-64.105,55

		MVAG			Ergebnisrechnung			Finanzierungsrechnung		
		EH	FH	VCQU	RA 2023	VA 2023	RA - VA	RA 2023	VA 2023	RA - VA
1/032000-563000	Sonstige Aufwandsentschädigungen	2213	3213	20	2.499,64	1.800,00	699,64	2.499,64	1.800,00	699,64
1/032000-566000	Zuwendungen aus Anlass von Dienstjubiläen	2212	3212	20	7.346,00	6.800,00	546,00	7.346,00	6.800,00	546,00
1/032000-569000	Sonstige Nebengebühren	2211	3211	20	2.894,64	2.900,00	-5,36	2.894,64	2.900,00	-5,36
1/032000-580000	Dienstgeberbeiträge zum Ausgleichsfonds für Familienbeihilfen	2212	3212	20	6.103,62	9.000,00	-2.896,38	6.103,62	9.000,00	-2.896,38
1/032000-582090	Sonstige Dienstgeberbeiträge zur sozialen Sicherheit	2212	3212	20	52.374,57	65.500,00	-13.125,43	52.374,57	65.500,00	-13.125,43
1/032000-582190	Sonst.DGB.zur soz.Sicherheit (Abfertigung neu)	2212	3212	20	1.981,78	3.000,00	-1.018,22	1.981,78	3.000,00	-1.018,22
1/032000-591000	Dotierung von Rückstellungen für Abfertigungen	2214			6.057,88	5.500,00	557,88	0,00	0,00	0,00
1/032000-592000	Dotierung von Rückstellungen für Jubiläumszuwendungen	2214			3.297,18	1.800,00	1.497,18	0,00	0,00	0,00
1/032000-593000	Dotierung von Rückstellungen für nicht konsumierte Urlaube	2214			462,93	600,00	-137,07	0,00	0,00	0,00
1/032000-617000	Instandhaltung von Fahrzeugen	2224	3224	24	291,66	400,00	-108,34	291,66	400,00	-108,34
1/032000-618000	Instandhaltung v.sonstigen Anlagen	2224	3224	24	648,00	800,00	-152,00	648,00	800,00	-152,00
1/032000-631500	Telekommunikationsdienste	2222	3222	24	527,14	500,00	27,14	527,14	500,00	27,14
1/032000-670000	Versicherungen	2222	3222	24	321,64	600,00	-278,36	321,64	600,00	-278,36
1/032000-680000	Planmäßige Abschreibung	2226			4.122,72	5.800,00	-1.677,28	0,00	0,00	0,00
1/032000-691000	Schadensvergütungen	2225	3225	24	0,00	100,00	-100,00	0,00	100,00	-100,00
1/032000-710000	Öffentliche Abgaben, ohne Gebühren gemäß FAG	2225	3225	24	641,04	700,00	-58,96	641,04	700,00	-58,96
1/032000-724090	Reisegebühren	2225	3225	24	0,00	500,00	-500,00	0,00	500,00	-500,00
1/032000-728000	Entgelte für sonstige Leistungen	2225	3225	24	0,00	1.000,00	-1.000,00	0,00	1.000,00	-1.000,00
1/032000-728050	Entgelte für sonstige Leistungen	2225	3225	24	20.538,48	21.000,00	-461,52	20.538,48	21.000,00	-461,52
1/032000-728099	Entgelte für sonstige Leistungen (interne Verr.)	2225	3225	24	12.595,84	13.700,00	-1.104,16	12.595,84	13.700,00	-1.104,16
<b>SU 22 / 32</b>	<b>Summe Aufwendungen / Auszahlungen operative Gebarung</b>				<b>341.545,03</b>	<b>425.300,00</b>	<b>-83.754,97</b>	<b>327.604,32</b>	<b>411.600,00</b>	<b>-83.995,68</b>
<b>SA 0 / SA 1</b>	<b>(0) Nettoergebnis (21 - 22) / (1) Geldfluss operative Gebarung (31 - 32)</b>				<b>-316.198,84</b>	<b>-396.300,00</b>	<b>80.101,16</b>	<b>-310.223,22</b>	<b>-390.600,00</b>	<b>80.376,78</b>
<b>SU 23</b>	<b>Summe Haushaltsrücklagen</b>				<b>0,00</b>	<b>0,00</b>	<b>0,00</b>	<b>0,00</b>	<b>0,00</b>	<b>0,00</b>
<b>SA00</b>	<b>Nettoergebnis nach Zuw./Entn. Haushaltsrücklagen (Saldo 0 +/- SU23)</b>				<b>-316.198,84</b>	<b>-396.300,00</b>	<b>80.101,16</b>			
<b>Investive Gebarung</b>										
<b>SU 33</b>	<b>Summe Einzahlungen investive Gebarung</b>							<b>0,00</b>	<b>0,00</b>	<b>0,00</b>
1/032000-042200	Amts-, Betriebs- und Geschäftsausstattung		3415	2 41	0,00	0,00	0,00	1.875,50	500,00	1.375,50
<b>SU 34</b>	<b>Summe Auszahlungen investive Gebarung</b>							<b>1.875,50</b>	<b>500,00</b>	<b>1.375,50</b>
<b>SA2</b>	<b>Saldo (2) Geldfluss aus der Investiven Gebarung (33 - 34)</b>							<b>-1.875,50</b>	<b>-500,00</b>	<b>-1.375,50</b>
<b>SA3</b>	<b>Saldo (3) Nettofinanzierungssaldo (Saldo 1 + Saldo 2)</b>							<b>-312.098,72</b>	<b>-391.100,00</b>	<b>79.001,28</b>

	MVAG	MVAG	VCQU	Ergebnisrechnung			Finanzierungsrechnung			
				EH	FH		RA 2023	VA 2023	RA - VA	RA 2023
<b>Finanzierungstätigkeit</b>										
SU 35								0,00	0,00	0,00
SU 36								0,00	0,00	0,00
SA4								0,00	0,00	0,00
SA5								-312.098,72	-391.100,00	79.001,28
<b>033 Hochbauamt</b>										
<b>033000 Hochbauamt</b>										
<b>Operative Gebarung</b>										
SU 21 / 31								0,00	0,00	0,00
1/033000-459190		2221	3221	23	9.900,00	100,00	9.800,00	9.900,00	100,00	9.800,00
1/033000-631500		2222	3222	24	606,31	1.000,00	-393,69	602,15	1.000,00	-397,85
1/033000-640000		2222	3222	24	0,00	25.000,00	-25.000,00	0,00	25.000,00	-25.000,00
1/033000-680000		2226			171,40	200,00	-28,60	0,00	0,00	0,00
1/033000-710200		2225	3225	24	0,00	1.000,00	-1.000,00	0,00	1.000,00	-1.000,00
1/033000-728050		2225	3225	24	4.366,18	4.700,00	-333,82	4.366,18	4.700,00	-333,82
1/033000-728200		2225	3225	24	19.992,00	25.000,00	-5.008,00	19.992,00	25.000,00	-5.008,00
SU 22 / 32					<b>35.035,89</b>	<b>57.000,00</b>	<b>-21.964,11</b>	<b>34.860,33</b>	<b>56.800,00</b>	<b>-21.939,67</b>
SA 0 / SA 1					<b>-35.035,89</b>	<b>-57.000,00</b>	<b>21.964,11</b>	<b>-34.860,33</b>	<b>-56.800,00</b>	<b>21.939,67</b>
SU 23					0,00	0,00	0,00	0,00	0,00	0,00
SA00					<b>-35.035,89</b>	<b>-57.000,00</b>	<b>21.964,11</b>			
<b>Investive Gebarung</b>										
SU 33								0,00	0,00	0,00
SU 34								0,00	0,00	0,00
SA2								0,00	0,00	0,00
SA3								-34.860,33	-56.800,00	21.939,67
<b>Finanzierungstätigkeit</b>										
SU 35								0,00	0,00	0,00
SU 36								0,00	0,00	0,00
SA4								0,00	0,00	0,00
SA5								-34.860,33	-56.800,00	21.939,67

		MVAG	MVAG	VCQU	Ergebnisrechnung			Finanzierungsrechnung		
		EH	FH		RA 2023	VA 2023	RA - VA	RA 2023	VA 2023	RA - VA
<b>05</b>	<b>Bezirksverwaltung</b>									
<b>050</b>	<b>Bezirksverwaltung</b>									
<b>050000</b>	<b>Bezirksverwaltung</b>									
<b>Operative Gebarung</b>										
2/050000+817100	Erträge aus der Auflösung v. sonstigen Rückst. (Abfertigungen)	2117			11.891,40	0,00	11.891,40	0,00	0,00	0,00
2/050000+817200	Erträge aus der Auflösung v. sonstigen Rückst. (Jubiläumszuw.)	2117			10.203,04	4.400,00	5.803,04	0,00	0,00	0,00
2/050000+817300	Erträge aus der Auflösung v. sonstigen Rückst. (Urlaube)	2117			2.324,61	0,00	2.324,61	0,00	0,00	0,00
<b>SU 21 / 31</b>	<b>Summe Erträge / Einzahlungen operative Gebarung</b>				<b>24.419,05</b>	<b>4.400,00</b>	<b>20.019,05</b>	<b>0,00</b>	<b>0,00</b>	<b>0,00</b>
1/050000-400100	Geringwertige Wirtschaftsgüter des Anlagevermögens	2221	3221	23	583,03	1.000,00	-416,97	583,03	1.000,00	-416,97
1/050000-452000	Treibstoffe	2221	3221	23	143,31	300,00	-156,69	143,31	300,00	-156,69
1/050000-452099	Treibstoffe (interne Verr.)	2221	3221	23	159,05	700,00	-540,95	159,05	700,00	-540,95
1/050000-459190	Sonstige Verbrauchsgüter	2221	3221	23	2.300,00	1.500,00	800,00	2.300,00	1.500,00	800,00
1/050000-459500	Sonstige Verbrauchsgüter	2221	3221	23	78,44	0,00	78,44	78,44	0,00	78,44
1/050000-510000	Geldbezüge der Vertragsbediensteten der Verwaltung	2211	3211	20	518.424,03	536.600,00	-18.175,97	518.424,03	536.600,00	-18.175,97
1/050000-510200	Geldbezüge der Vertragsbediensteten der Verwaltung	2211	3211	20	17.271,37	0,00	17.271,37	17.271,37	0,00	17.271,37
1/050000-540000	Sachbezüge der Vertragsbediensteten der Verwaltung	2213	3213		250,00	0,00	250,00	250,00	0,00	250,00
1/050000-563000	Sonstige Aufwandsentschädigungen	2213	3213	20	615,48	700,00	-84,52	615,48	700,00	-84,52
1/050000-565000	Mehrleistungsvergütungen	2211	3211	20	2.693,94	5.000,00	-2.306,06	2.693,94	5.000,00	-2.306,06
1/050000-566000	Zuwendungen aus Anlass von Dienstjubiläen	2212	3212	20	4.091,45	3.800,00	291,45	4.091,45	3.800,00	291,45
1/050000-569000	Sonstige Nebengebühren	2211	3211	20	9.716,84	8.700,00	1.016,84	9.716,84	8.700,00	1.016,84
1/050000-580000	Dienstgeberbeiträge zum Ausgleichsfonds für Familienbeihilfen	2212	3212	20	19.788,82	22.000,00	-2.211,18	19.788,82	22.000,00	-2.211,18
1/050000-582090	Sonstige Dienstgeberbeiträge zur sozialen Sicherheit	2212	3212	20	97.664,94	97.000,00	664,94	97.664,94	97.000,00	664,94
1/050000-582190	Sonst.DGB.zur soz.Sicherheit (Abfertigung neu)	2212	3212	20	2.988,50	3.300,00	-311,50	2.988,50	3.300,00	-311,50
1/050000-590100	Freiwillige Sozialleistungen (DGB. Betriebspension)	2212	3212	20	1.215,79	1.200,00	15,79	1.215,79	1.200,00	15,79
1/050000-591000	Dotierung von Rückstellungen für Abfertigungen	2214			10.777,40	11.500,00	-722,60	0,00	0,00	0,00
1/050000-592000	Dotierung von Rückstellungen für Jubiläumszuwendungen	2214			9.615,66	10.900,00	-1.284,34	0,00	0,00	0,00

		MVAG			Ergebnisrechnung			Finanzierungsrechnung		
		EH	FH	VCQU	RA 2023	VA 2023	RA - VA	RA 2023	VA 2023	RA - VA
1/050000-593000	Dotierung von Rückstellungen für nicht konsumierte Urlaube	2214			4.440,72	2.500,00	1.940,72	0,00	0,00	0,00
1/050000-617000	Instandhaltung von Fahrzeugen	2224	3224	24	622,34	2.000,00	-1.377,66	622,34	2.000,00	-1.377,66
1/050000-670000	Versicherungen	2222	3222	24	800,22	1.500,00	-699,78	800,22	1.500,00	-699,78
1/050000-680000	Planmäßige Abschreibung	2226			1.685,93	1.200,00	485,93	0,00	0,00	0,00
1/050000-710000	Öffentliche Abgaben, ohne Gebühren gemäß FAG	2225	3225	24	641,28	900,00	-258,72	641,28	900,00	-258,72
1/050000-724090	Reisegebühren	2225	3225	24	774,67	400,00	374,67	774,67	400,00	374,67
1/050000-724099	Reisegebühren, (intern. Verr.)	2225	3225	24	46,62	0,00	46,62	46,62	0,00	46,62
1/050000-728050	Entgelte für sonstige Leistungen	2225	3225	24	10.632,13	8.000,00	2.632,13	5.592,13	8.000,00	-2.407,87
1/050000-728099	Entgelte für sonstige Leistungen (interne Verr.)	2225	3225	24	25.054,41	27.300,00	-2.245,59	25.054,41	27.300,00	-2.245,59
1/050000-728100	Entgelte für sonstige Leistungen	2225	3225	24	0,00	700,00	-700,00	0,00	700,00	-700,00
1/050000-728199	Entgelte für sonstige Leistungen (interne Verr.)	2225	3225	24	633,37	0,00	633,37	633,37	0,00	633,37
<b>SU 22 / 32</b>	<b>Summe Aufwendungen / Auszahlungen operative Gebarung</b>				<b>743.709,74</b>	<b>748.700,00</b>	<b>-4.990,26</b>	<b>712.150,03</b>	<b>722.600,00</b>	<b>-10.449,97</b>
<b>SA 0 / SA 1</b>	<b>(0) Nettoergebnis (21 - 22) / (1) Geldfluss operative Gebarung (31 - 32)</b>				<b>-719.290,69</b>	<b>-744.300,00</b>	<b>25.009,31</b>	<b>-712.150,03</b>	<b>-722.600,00</b>	<b>10.449,97</b>
<b>SU 23</b>	<b>Summe Haushaltsrücklagen</b>				<b>0,00</b>	<b>0,00</b>	<b>0,00</b>	<b>0,00</b>	<b>0,00</b>	<b>0,00</b>
<b>SA00</b>	<b>Nettoergebnis nach Zuw./Entn. Haushaltsrücklagen (Saldo 0 +/- SU23)</b>				<b>-719.290,69</b>	<b>-744.300,00</b>	<b>25.009,31</b>			
<b>Investive Gebarung</b>										
<b>SU 33</b>	<b>Summe Einzahlungen investive Gebarung</b>							<b>0,00</b>	<b>0,00</b>	<b>0,00</b>
1/050000-042200	Amts-, Betriebs- und Geschäftsausstattung		3415	2 41	0,00	0,00	0,00	4.978,86	0,00	4.978,86
<b>SU 34</b>	<b>Summe Auszahlungen investive Gebarung</b>							<b>4.978,86</b>	<b>0,00</b>	<b>4.978,86</b>
<b>SA2</b>	<b>Saldo (2) Geldfluss aus der Investiven Gebarung (33 - 34)</b>							<b>-4.978,86</b>	<b>0,00</b>	<b>-4.978,86</b>
<b>SA3</b>	<b>Saldo (3) Nettofinanzierungssaldo (Saldo 1 + Saldo 2)</b>							<b>-717.128,89</b>	<b>-722.600,00</b>	<b>5.471,11</b>
<b>Finanzierungstätigkeit</b>										
<b>SU 35</b>	<b>Summe Einzahlungen aus der Finanzierungstätigkeit</b>							<b>0,00</b>	<b>0,00</b>	<b>0,00</b>
<b>SU 36</b>	<b>Summe Auszahlungen aus der Finanzierungstätigkeit</b>							<b>0,00</b>	<b>0,00</b>	<b>0,00</b>
<b>SA4</b>	<b>Saldo (4) Geldfluss aus der Finanzierungstätigkeit (35 - 36)</b>							<b>0,00</b>	<b>0,00</b>	<b>0,00</b>
<b>SA5</b>	<b>Saldo (5) Geldfluss aus der voranschlagswirksamen Gebarung (Saldo 3 + Saldo 4)</b>							<b>-717.128,89</b>	<b>-722.600,00</b>	<b>5.471,11</b>
<b>06 Sonstige Maßnahmen</b>										
<b>060</b>	<b>Beiträge an Verbände, Vereine oder sonstige Organisationen</b>									
<b>060000</b>	<b>Beiträge an Verbände, Vereine und sonstige Organisationen</b>									
<b>Operative Gebarung</b>										
<b>SU 21 / 31</b>	<b>Summe Erträge / Einzahlungen operative Gebarung</b>				<b>0,00</b>	<b>0,00</b>	<b>0,00</b>	<b>0,00</b>	<b>0,00</b>	<b>0,00</b>
1/060000-726000	Mitgliedsbeiträge an Institutionen	2225	3225	24	63.359,90	80.000,00	-16.640,10	63.359,90	80.000,00	-16.640,10



		MVAG			Ergebnisrechnung			Finanzierungsrechnung		
		MVAG EH	MVAG FH	VCQU	RA 2023	VA 2023	RA - VA	RA 2023	VA 2023	RA - VA
1/060000-726100	Mitgliedsbeiträge an Institutionen	2225	3225	24	10.809,58	11.500,00	-690,42	10.809,58	11.500,00	-690,42
1/060000-726200	Mitgliedsbeiträge an Institutionen	2225	3225	24	65,00	700,00	-635,00	65,00	700,00	-635,00
1/060000-757000	Transfers an private Organisationen ohne Erwerbszweck	2234	3234	27	51.000,00	55.000,00	-4.000,00	51.000,00	55.000,00	-4.000,00
1/060000-757400	Transfers an private Organisationen ohne Erwerbszweck	2234	3234	27	0,00	100,00	-100,00	0,00	100,00	-100,00
<b>SU 22 / 32</b>	<b>Summe Aufwendungen / Auszahlungen operative Gebarung</b>				<b>125.234,48</b>	<b>147.300,00</b>	<b>-22.065,52</b>	<b>125.234,48</b>	<b>147.300,00</b>	<b>-22.065,52</b>
<b>SA 0 / SA 1</b>	<b>(0) Nettoergebnis (21 - 22) / (1) Geldfluss operative Gebarung (31 - 32)</b>				<b>-125.234,48</b>	<b>-147.300,00</b>	<b>22.065,52</b>	<b>-125.234,48</b>	<b>-147.300,00</b>	<b>22.065,52</b>
<b>SU 23</b>	<b>Summe Haushaltsrücklagen</b>				<b>0,00</b>	<b>0,00</b>	<b>0,00</b>	<b>0,00</b>	<b>0,00</b>	<b>0,00</b>
<b>SA00</b>	<b>Nettoergebnis nach Zuw./Entn. Haushaltsrücklagen (Saldo 0 +/- SU23)</b>				<b>-125.234,48</b>	<b>-147.300,00</b>	<b>22.065,52</b>			
<b>Investive Gebarung</b>										
<b>SU 33</b>	<b>Summe Einzahlungen investive Gebarung</b>							<b>0,00</b>	<b>0,00</b>	<b>0,00</b>
<b>SU 34</b>	<b>Summe Auszahlungen investive Gebarung</b>							<b>0,00</b>	<b>0,00</b>	<b>0,00</b>
<b>SA2</b>	<b>Saldo (2) Geldfluss aus der Investiven Gebarung (33 - 34)</b>							<b>0,00</b>	<b>0,00</b>	<b>0,00</b>
<b>SA3</b>	<b>Saldo (3) Nettofinanzierungssaldo (Saldo 1 + Saldo 2)</b>							<b>-125.234,48</b>	<b>-147.300,00</b>	<b>22.065,52</b>
<b>Finanzierungstätigkeit</b>										
<b>SU 35</b>	<b>Summe Einzahlungen aus der Finanzierungstätigkeit</b>							<b>0,00</b>	<b>0,00</b>	<b>0,00</b>
<b>SU 36</b>	<b>Summe Auszahlungen aus der Finanzierungstätigkeit</b>							<b>0,00</b>	<b>0,00</b>	<b>0,00</b>
<b>SA4</b>	<b>Saldo (4) Geldfluss aus der Finanzierungstätigkeit (35 - 36)</b>							<b>0,00</b>	<b>0,00</b>	<b>0,00</b>
<b>SA5</b>	<b>Saldo (5) Geldfluss aus der voranschlagswirksamen Gebarung (Saldo 3 + Saldo 4)</b>							<b>-125.234,48</b>	<b>-147.300,00</b>	<b>22.065,52</b>
<b>062</b>	<b>Ehrungen und Auszeichnungen</b>									
<b>062000</b>	<b>Ehrungen und Auszeichnungen</b>									
<b>Operative Gebarung</b>										
<b>SU 21 / 31</b>	<b>Summe Erträge / Einzahlungen operative Gebarung</b>				<b>0,00</b>	<b>0,00</b>	<b>0,00</b>	<b>0,00</b>	<b>0,00</b>	<b>0,00</b>
1/062000-413090	Handelswaren	2221	3221	23	0,00	14.000,00	-14.000,00	0,00	14.000,00	-14.000,00
1/062000-723000	Amtspauschalien und Repräsentationsaufwendungen	2225	3225	24	4.950,00	5.000,00	-50,00	4.950,00	5.000,00	-50,00
1/062000-768000	Sonstige Transfers an private Haushalte	2234	3234	27	14.807,50	15.000,00	-192,50	14.807,50	15.000,00	-192,50
<b>SU 22 / 32</b>	<b>Summe Aufwendungen / Auszahlungen operative Gebarung</b>				<b>19.757,50</b>	<b>34.000,00</b>	<b>-14.242,50</b>	<b>19.757,50</b>	<b>34.000,00</b>	<b>-14.242,50</b>
<b>SA 0 / SA 1</b>	<b>(0) Nettoergebnis (21 - 22) / (1) Geldfluss operative Gebarung (31 - 32)</b>				<b>-19.757,50</b>	<b>-34.000,00</b>	<b>14.242,50</b>	<b>-19.757,50</b>	<b>-34.000,00</b>	<b>14.242,50</b>
<b>SU 23</b>	<b>Summe Haushaltsrücklagen</b>				<b>0,00</b>	<b>0,00</b>	<b>0,00</b>	<b>0,00</b>	<b>0,00</b>	<b>0,00</b>
<b>SA00</b>	<b>Nettoergebnis nach Zuw./Entn. Haushaltsrücklagen (Saldo 0 +/- SU23)</b>				<b>-19.757,50</b>	<b>-34.000,00</b>	<b>14.242,50</b>			
<b>Investive Gebarung</b>										
<b>SU 33</b>	<b>Summe Einzahlungen investive Gebarung</b>							<b>0,00</b>	<b>0,00</b>	<b>0,00</b>
<b>SU 34</b>	<b>Summe Auszahlungen investive Gebarung</b>							<b>0,00</b>	<b>0,00</b>	<b>0,00</b>
<b>SA2</b>	<b>Saldo (2) Geldfluss aus der Investiven Gebarung (33 - 34)</b>							<b>0,00</b>	<b>0,00</b>	<b>0,00</b>
<b>SA3</b>	<b>Saldo (3) Nettofinanzierungssaldo (Saldo 1 + Saldo 2)</b>							<b>-19.757,50</b>	<b>-34.000,00</b>	<b>14.242,50</b>

		MVAG	MVAG	VCQU	Ergebnisrechnung			Finanzierungsrechnung		
		EH	FH		RA 2023	VA 2023	RA - VA	RA 2023	VA 2023	RA - VA
<b>Finanzierungstätigkeit</b>										
SU 35	Summe Einzahlungen aus der Finanzierungstätigkeit							0,00	0,00	0,00
SU 36	Summe Auszahlungen aus der Finanzierungstätigkeit							0,00	0,00	0,00
SA4	Saldo (4) Geldfluss aus der Finanzierungstätigkeit (35 – 36)							0,00	0,00	0,00
SA5	Saldo (5) Geldfluss aus der voranschlagswirksamen Gebarung (Saldo 3 + Saldo 4)							-19.757,50	-34.000,00	14.242,50
<b>063</b>	<b>Städtekontakte und Partnerschaften</b>									
<b>063000</b>	<b>Städtekontakte und Partnerschaften</b>									
<b>Operative Gebarung</b>										
SU 21 / 31	Summe Erträge / Einzahlungen operative Gebarung				0,00	0,00	0,00	0,00	0,00	0,00
1/063000-413000	Handelswaren	2221	3221	23	0,00	200,00	-200,00	0,00	200,00	-200,00
1/063000-621100	Sonstige Transporte	2222	3222	24	15,00	1.500,00	-1.485,00	15,00	1.500,00	-1.485,00
1/063000-723100	Amtspauschalien und Repräsentationsaufwendungen	2225	3225	24	2.240,60	3.000,00	-759,40	2.240,60	3.000,00	-759,40
1/063000-726000	Mitgliedsbeiträge an Institutionen	2225	3225	24	20.000,00	0,00	20.000,00	20.000,00	0,00	20.000,00
SU 22 / 32	Summe Aufwendungen / Auszahlungen operative Gebarung				22.255,60	4.700,00	17.555,60	22.255,60	4.700,00	17.555,60
SA 0 / SA 1	(0) Nettoergebnis (21 - 22) / (1) Geldfluss operative Gebarung (31 – 32)				-22.255,60	-4.700,00	-17.555,60	-22.255,60	-4.700,00	-17.555,60
SU 23	Summe Haushaltsrücklagen				0,00	0,00	0,00	0,00	0,00	0,00
SA00	Nettoergebnis nach Zuw./Entn. Haushaltsrücklagen (Saldo 0 +/- SU23)				-22.255,60	-4.700,00	-17.555,60			
<b>Investive Gebarung</b>										
SU 33	Summe Einzahlungen investive Gebarung							0,00	0,00	0,00
SU 34	Summe Auszahlungen investive Gebarung							0,00	0,00	0,00
SA2	Saldo (2) Geldfluss aus der Investiven Gebarung (33 – 34)							0,00	0,00	0,00
SA3	Saldo (3) Nettofinanzierungssaldo (Saldo 1 + Saldo 2)							-22.255,60	-4.700,00	-17.555,60
<b>Finanzierungstätigkeit</b>										
SU 35	Summe Einzahlungen aus der Finanzierungstätigkeit							0,00	0,00	0,00
SU 36	Summe Auszahlungen aus der Finanzierungstätigkeit							0,00	0,00	0,00
SA4	Saldo (4) Geldfluss aus der Finanzierungstätigkeit (35 – 36)							0,00	0,00	0,00
SA5	Saldo (5) Geldfluss aus der voranschlagswirksamen Gebarung (Saldo 3 + Saldo 4)							-22.255,60	-4.700,00	-17.555,60
<b>063100</b>	<b>Städtekontakte und Partnerschaften</b>									
<b>Operative Gebarung</b>										
SU 21 / 31	Summe Erträge / Einzahlungen operative Gebarung				0,00	0,00	0,00	0,00	0,00	0,00
1/063100-728100	Entgelte für sonstige Leistungen	2225	3225	24	480,00	1.200,00	-720,00	480,00	1.200,00	-720,00
SU 22 / 32	Summe Aufwendungen / Auszahlungen operative Gebarung				480,00	1.200,00	-720,00	480,00	1.200,00	-720,00
SA 0 / SA 1	(0) Nettoergebnis (21 - 22) / (1) Geldfluss operative Gebarung (31 – 32)				-480,00	-1.200,00	720,00	-480,00	-1.200,00	720,00
SU 23	Summe Haushaltsrücklagen				0,00	0,00	0,00	0,00	0,00	0,00
SA00	Nettoergebnis nach Zuw./Entn. Haushaltsrücklagen (Saldo 0 +/- SU23)				-480,00	-1.200,00	720,00			

	MVAG	MVAG	VCQU	Ergebnisrechnung			Finanzierungsrechnung			
				EH	FH		RA 2023	VA 2023	RA - VA	RA 2023
<b>Investive Gebarung</b>										
SU 33								0,00	0,00	0,00
SU 34								0,00	0,00	0,00
SA2								0,00	0,00	0,00
SA3								-480,00	-1.200,00	720,00
<b>Finanzierungstätigkeit</b>										
SU 35								0,00	0,00	0,00
SU 36								0,00	0,00	0,00
SA4								0,00	0,00	0,00
SA5								-480,00	-1.200,00	720,00
<b>07 Verfügungsmittel</b>										
<b>070 Verfügungsmittel</b>										
<b>070000 Verfügungsmittel</b>										
<b>Operative Gebarung</b>										
SU 21 / 31								0,00	0,00	0,00
1/070000-729000								133.469,57	100.000,00	33.469,57
1/070000-729099								450,00	0,00	450,00
1/070000-729100								7.301,24	25.000,00	-17.698,76
SU 22 / 32								141.220,81	125.000,00	16.220,81
SA 0 / SA 1								-141.220,81	-125.000,00	-16.220,81
SU 23								0,00	0,00	0,00
SA00								-141.220,81	-125.000,00	-16.220,81
<b>Investive Gebarung</b>										
SU 33								0,00	0,00	0,00
SU 34								0,00	0,00	0,00
SA2								0,00	0,00	0,00
SA3								-140.336,92	-125.000,00	-15.336,92
<b>Finanzierungstätigkeit</b>										
SU 35								0,00	0,00	0,00
SU 36								0,00	0,00	0,00
SA4								0,00	0,00	0,00
SA5								-140.336,92	-125.000,00	-15.336,92

		MVAG			Ergebnisrechnung			Finanzierungsrechnung		
		EH	FH	VCQU	RA 2023	VA 2023	RA - VA	RA 2023	VA 2023	RA - VA
<b>08</b>	<b>Pensionen (soweit nicht aufgeteilt)</b>									
<b>080</b>	<b>Pensionen (soweit nicht aufgeteilt)</b>									
<b>080000</b>	<b>Pensionen</b>									
<b>Operative Gebarung</b>										
2/080000+816090	Kostenbeiträge (Kostensätze) für sonstige Leistungen	2114	3114	13	3.556.022,98	3.633.900,00	-77.877,02	3.520.535,45	3.633.900,00	-113.364,55
2/080000+817400	Erträge aus der Auflösung von sonstigen Rückstellungen (Pensionen)	2117			1.479.239,00	3.585.900,00	-2.106.661,00	0,00	0,00	0,00
2/080000+817500	Erträge aus der Auflösung von sonstigen Rückstellungen Treuegeld	2117			722.687,00	420.000,00	302.687,00	0,00	0,00	0,00
2/080000+868000	Transfers von privaten Haushalten	2124	3124	16	215.139,24	230.600,00	-15.460,76	215.139,24	230.600,00	-15.460,76
<b>SU 21 / 31</b>	<b>Summe Erträge / Einzahlungen operative Gebarung</b>				<b>5.973.088,22</b>	<b>7.870.400,00</b>	<b>-1.897.311,78</b>	<b>3.735.674,69</b>	<b>3.864.500,00</b>	<b>-128.825,31</b>
1/080000-760000	Pensionen und sonstige Ruhebezüge (einschl.Dienstgeberbeiträge)	2234	3234	21	6.826.384,96	7.198.600,00	-372.215,04	6.826.384,96	7.198.600,00	-372.215,04
1/080000-760100	Pensionen und sonstige Ruhebezüge (einschl.Dienstgeberbeiträge)	2234	3234	21	409.841,30	420.500,00	-10.658,70	409.841,30	420.500,00	-10.658,70
<b>SU 22 / 32</b>	<b>Summe Aufwendungen / Auszahlungen operative Gebarung</b>				<b>7.236.226,26</b>	<b>7.619.100,00</b>	<b>-382.873,74</b>	<b>7.236.226,26</b>	<b>7.619.100,00</b>	<b>-382.873,74</b>
<b>SA 0 / SA 1</b>	<b>(0) Nettoergebnis (21 - 22) / (1) Geldfluss operative Gebarung (31 – 32)</b>				<b>-1.263.138,04</b>	<b>251.300,00</b>	<b>-1.514.438,04</b>	<b>-3.500.551,57</b>	<b>-3.754.600,00</b>	<b>254.048,43</b>
<b>SU 23</b>	<b>Summe Haushaltsrücklagen</b>				<b>0,00</b>	<b>0,00</b>	<b>0,00</b>	<b>0,00</b>	<b>0,00</b>	<b>0,00</b>
<b>SA00</b>	<b>Nettoergebnis nach Zuw./Entn. Haushaltsrücklagen (Saldo 0 +/- SU23)</b>				<b>-1.263.138,04</b>	<b>251.300,00</b>	<b>-1.514.438,04</b>			
<b>Investive Gebarung</b>										
<b>SU 33</b>	<b>Summe Einzahlungen investive Gebarung</b>							<b>0,00</b>	<b>0,00</b>	<b>0,00</b>
<b>SU 34</b>	<b>Summe Auszahlungen investive Gebarung</b>							<b>0,00</b>	<b>0,00</b>	<b>0,00</b>
<b>SA2</b>	<b>Saldo (2) Geldfluss aus der Investiven Gebarung (33 – 34)</b>							<b>0,00</b>	<b>0,00</b>	<b>0,00</b>
<b>SA3</b>	<b>Saldo (3) Nettofinanzierungssaldo (Saldo 1 + Saldo 2)</b>							<b>-3.500.551,57</b>	<b>-3.754.600,00</b>	<b>254.048,43</b>
<b>Finanzierungstätigkeit</b>										
<b>SU 35</b>	<b>Summe Einzahlungen aus der Finanzierungstätigkeit</b>							<b>0,00</b>	<b>0,00</b>	<b>0,00</b>
<b>SU 36</b>	<b>Summe Auszahlungen aus der Finanzierungstätigkeit</b>							<b>0,00</b>	<b>0,00</b>	<b>0,00</b>
<b>SA4</b>	<b>Saldo (4) Geldfluss aus der Finanzierungstätigkeit (35 – 36)</b>							<b>0,00</b>	<b>0,00</b>	<b>0,00</b>
<b>SA5</b>	<b>Saldo (5) Geldfluss aus der voranschlagswirksamen Gebarung (Saldo 3 + Saldo 4)</b>							<b>-3.500.551,57</b>	<b>-3.754.600,00</b>	<b>254.048,43</b>
<b>09</b>	<b>Personalbetreuung</b>									
<b>091</b>	<b>Personalausbildung und Personalfortbildung</b>									
<b>091000</b>	<b>Personalausbildung und Personalfortbildung</b>									
<b>Operative Gebarung</b>										
<b>SU 21 / 31</b>	<b>Summe Erträge / Einzahlungen operative Gebarung</b>				<b>0,00</b>	<b>0,00</b>	<b>0,00</b>	<b>0,00</b>	<b>0,00</b>	<b>0,00</b>
1/091000-563000	Sonstige Aufwandsentschädigungen	2213	3213	20	82.971,72	190.000,00	-107.028,28	83.229,12	190.000,00	-106.770,88

		MVAG			Ergebnisrechnung			Finanzierungsrechnung		
		EH	FH	VCQU	RA 2023	VA 2023	RA - VA	RA 2023	VA 2023	RA - VA
1/091000-621099	Sonstige Transporte	2222	3222	24	280,50	0,00	280,50	280,50	0,00	280,50
1/091000-723000	Amtspauschalien und Repräsentationsaufwendungen	2225	3225	24	0,00	100,00	-100,00	0,00	100,00	-100,00
<b>SU 22 / 32</b>	<b>Summe Aufwendungen / Auszahlungen operative Gebarung</b>				<b>83.252,22</b>	<b>190.100,00</b>	<b>-106.847,78</b>	<b>83.509,62</b>	<b>190.100,00</b>	<b>-106.590,38</b>
<b>SA 0 / SA 1</b>	<b>(0) Nettoergebnis (21 - 22) / (1) Geldfluss operative Gebarung (31 - 32)</b>				<b>-83.252,22</b>	<b>-190.100,00</b>	<b>106.847,78</b>	<b>-83.509,62</b>	<b>-190.100,00</b>	<b>106.590,38</b>
<b>SU 23</b>	<b>Summe Haushaltsrücklagen</b>				<b>0,00</b>	<b>0,00</b>	<b>0,00</b>	<b>0,00</b>	<b>0,00</b>	<b>0,00</b>
<b>SA00</b>	<b>Nettoergebnis nach Zuw./Entn. Haushaltsrücklagen (Saldo 0 +/- SU23)</b>				<b>-83.252,22</b>	<b>-190.100,00</b>	<b>106.847,78</b>			
<b>Investive Gebarung</b>										
<b>SU 33</b>	<b>Summe Einzahlungen investive Gebarung</b>							<b>0,00</b>	<b>0,00</b>	<b>0,00</b>
<b>SU 34</b>	<b>Summe Auszahlungen investive Gebarung</b>							<b>0,00</b>	<b>0,00</b>	<b>0,00</b>
<b>SA2</b>	<b>Saldo (2) Geldfluss aus der Investiven Gebarung (33 - 34)</b>							<b>0,00</b>	<b>0,00</b>	<b>0,00</b>
<b>SA3</b>	<b>Saldo (3) Nettofinanzierungssaldo (Saldo 1 + Saldo 2)</b>							<b>-83.509,62</b>	<b>-190.100,00</b>	<b>106.590,38</b>
<b>Finanzierungstätigkeit</b>										
<b>SU 35</b>	<b>Summe Einzahlungen aus der Finanzierungstätigkeit</b>							<b>0,00</b>	<b>0,00</b>	<b>0,00</b>
<b>SU 36</b>	<b>Summe Auszahlungen aus der Finanzierungstätigkeit</b>							<b>0,00</b>	<b>0,00</b>	<b>0,00</b>
<b>SA4</b>	<b>Saldo (4) Geldfluss aus der Finanzierungstätigkeit (35 - 36)</b>							<b>0,00</b>	<b>0,00</b>	<b>0,00</b>
<b>SA5</b>	<b>Saldo (5) Geldfluss aus der voranschlagswirksamen Gebarung (Saldo 3 + Saldo 4)</b>							<b>-83.509,62</b>	<b>-190.100,00</b>	<b>106.590,38</b>
<b>094</b>	<b>Gemeinschaftspflege</b>									
<b>094000</b>	<b>Gemeinschaftspflege</b>									
<b>Operative Gebarung</b>										
<b>SU 21 / 31</b>	<b>Summe Erträge / Einzahlungen operative Gebarung</b>				<b>0,00</b>	<b>0,00</b>	<b>0,00</b>	<b>0,00</b>	<b>0,00</b>	<b>0,00</b>
1/094000-728000	Entgelte für sonstige Leistungen	2225	3225	24	69.346,87	120.000,00	-50.653,13	69.346,87	120.000,00	-50.653,13
1/094000-757000	Transfers an private Organisationen ohne Erwerbszweck	2234	3234	27	6.723,00	10.000,00	-3.277,00	6.723,00	10.000,00	-3.277,00
<b>SU 22 / 32</b>	<b>Summe Aufwendungen / Auszahlungen operative Gebarung</b>				<b>76.069,87</b>	<b>130.000,00</b>	<b>-53.930,13</b>	<b>76.069,87</b>	<b>130.000,00</b>	<b>-53.930,13</b>
<b>SA 0 / SA 1</b>	<b>(0) Nettoergebnis (21 - 22) / (1) Geldfluss operative Gebarung (31 - 32)</b>				<b>-76.069,87</b>	<b>-130.000,00</b>	<b>53.930,13</b>	<b>-76.069,87</b>	<b>-130.000,00</b>	<b>53.930,13</b>
<b>SU 23</b>	<b>Summe Haushaltsrücklagen</b>				<b>0,00</b>	<b>0,00</b>	<b>0,00</b>	<b>0,00</b>	<b>0,00</b>	<b>0,00</b>
<b>SA00</b>	<b>Nettoergebnis nach Zuw./Entn. Haushaltsrücklagen (Saldo 0 +/- SU23)</b>				<b>-76.069,87</b>	<b>-130.000,00</b>	<b>53.930,13</b>			
<b>Investive Gebarung</b>										
<b>SU 33</b>	<b>Summe Einzahlungen investive Gebarung</b>							<b>0,00</b>	<b>0,00</b>	<b>0,00</b>
<b>SU 34</b>	<b>Summe Auszahlungen investive Gebarung</b>							<b>0,00</b>	<b>0,00</b>	<b>0,00</b>
<b>SA2</b>	<b>Saldo (2) Geldfluss aus der Investiven Gebarung (33 - 34)</b>							<b>0,00</b>	<b>0,00</b>	<b>0,00</b>
<b>SA3</b>	<b>Saldo (3) Nettofinanzierungssaldo (Saldo 1 + Saldo 2)</b>							<b>-76.069,87</b>	<b>-130.000,00</b>	<b>53.930,13</b>
<b>Finanzierungstätigkeit</b>										
<b>SU 35</b>	<b>Summe Einzahlungen aus der Finanzierungstätigkeit</b>							<b>0,00</b>	<b>0,00</b>	<b>0,00</b>
<b>SU 36</b>	<b>Summe Auszahlungen aus der Finanzierungstätigkeit</b>							<b>0,00</b>	<b>0,00</b>	<b>0,00</b>
<b>SA4</b>	<b>Saldo (4) Geldfluss aus der Finanzierungstätigkeit (35 - 36)</b>							<b>0,00</b>	<b>0,00</b>	<b>0,00</b>

		MVAG MVAG VCQU			Ergebnisrechnung			Finanzierungsrechnung		
		EH	FH		RA 2023	VA 2023	RA - VA	RA 2023	VA 2023	RA - VA
<b>SA5</b>	<b>Saldo (5) Geldfluss aus der voranschlagswirksamen Gebarung (Saldo 3 + Saldo 4)</b>							<b>-76.069,87</b>	<b>-130.000,00</b>	<b>53.930,13</b>
<b>099</b>	<b>Sonstige Einrichtungen und Maßnahmen</b>									
<b>099000</b>	<b>Sonstige Einrichtungen und Maßnahmen (Personalbetreuung)</b>									
	<b>Operative Gebarung</b>									
<b>SU 21 / 31</b>	<b>Summe Erträge / Einzahlungen operative Gebarung</b>				<b>0,00</b>	<b>0,00</b>	<b>0,00</b>	<b>0,00</b>	<b>0,00</b>	<b>0,00</b>
1/099000-459190	Sonstige Verbrauchsgüter	2221	3221	23	392,66	600,00	-207,34	392,66	600,00	-207,34
1/099000-510000	Geldbezüge der Vertragsbediensteten der Verwaltung	2211	3211	20	178.460,56	174.800,00	3.660,56	178.460,56	174.800,00	3.660,56
1/099000-563000	Sonstige Aufwandsentschädigungen	2213	3213	20	331,56	400,00	-68,44	331,56	400,00	-68,44
1/099000-565000	Mehrleistungsvergütungen	2211	3211	20	0,00	600,00	-600,00	0,00	600,00	-600,00
1/099000-569000	Sonstige Nebengebühren	2211	3211	20	4.609,80	4.500,00	109,80	4.609,80	4.500,00	109,80
1/099000-580000	Dienstgeberbeiträge zum Ausgleichsfonds für Familienbeihilfen	2212	3212	20	2.563,63	2.600,00	-36,37	2.563,63	2.600,00	-36,37
1/099000-582090	Sonstige Dienstgeberbeiträge zur sozialen Sicherheit	2212	3212	20	35.637,28	35.000,00	637,28	35.637,28	35.000,00	637,28
1/099000-591000	Dotierung von Rückstellungen für Abfertigungen	2214			11.377,28	9.800,00	1.577,28	0,00	0,00	0,00
1/099000-592000	Dotierung von Rückstellungen für Jubiläumsszuwendungen	2214			1.019,53	1.200,00	-180,47	0,00	0,00	0,00
1/099000-593000	Dotierung von Rückstellungen für nicht konsumierte Urlaube	2214			1.169,63	1.300,00	-130,37	0,00	0,00	0,00
1/099000-631500	Telekommunikationsdienste	2222	3222	24	523,47	500,00	23,47	523,47	500,00	23,47
1/099000-680000	Planmäßige Abschreibung	2226			724,55	500,00	224,55	0,00	0,00	0,00
1/099000-728000	Entgelte für sonstige Leistungen	2225	3225	24	48.621,38	50.000,00	-1.378,62	48.621,38	50.000,00	-1.378,62
1/099000-728050	Entgelte für sonstige Leistungen	2225	3225	24	711,96	1.000,00	-288,04	711,96	1.000,00	-288,04
1/099000-728099	Entgelte für sonstige Leistungen (interne Verr.)	2225	3225	24	9.309,27	10.300,00	-990,73	9.309,27	10.300,00	-990,73
<b>SU 22 / 32</b>	<b>Summe Aufwendungen / Auszahlungen operative Gebarung</b>				<b>295.452,56</b>	<b>293.100,00</b>	<b>2.352,56</b>	<b>281.161,57</b>	<b>280.300,00</b>	<b>861,57</b>
<b>SA 0 / SA 1</b>	<b>(0) Nettoergebnis (21 - 22) / (1) Geldfluss operative Gebarung (31 - 32)</b>				<b>-295.452,56</b>	<b>-293.100,00</b>	<b>-2.352,56</b>	<b>-281.161,57</b>	<b>-280.300,00</b>	<b>-861,57</b>
<b>SU 23</b>	<b>Summe Haushaltsrücklagen</b>				<b>0,00</b>	<b>0,00</b>	<b>0,00</b>	<b>0,00</b>	<b>0,00</b>	<b>0,00</b>
<b>SA00</b>	<b>Nettoergebnis nach Zuw./Entn. Haushaltsrücklagen (Saldo 0 +/- SU23)</b>				<b>-295.452,56</b>	<b>-293.100,00</b>	<b>-2.352,56</b>			
	<b>Investive Gebarung</b>									
<b>SU 33</b>	<b>Summe Einzahlungen investive Gebarung</b>							<b>0,00</b>	<b>0,00</b>	<b>0,00</b>
1/099000-042200	Amts-, Betriebs- und Geschäftsausstattung		3415	2 41	0,00	0,00	0,00	1.694,90	0,00	1.694,90
<b>SU 34</b>	<b>Summe Auszahlungen investive Gebarung</b>							<b>1.694,90</b>	<b>0,00</b>	<b>1.694,90</b>
<b>SA2</b>	<b>Saldo (2) Geldfluss aus der Investiven Gebarung (33 - 34)</b>							<b>-1.694,90</b>	<b>0,00</b>	<b>-1.694,90</b>
<b>SA3</b>	<b>Saldo (3) Nettofinanzierungssaldo (Saldo 1 + Saldo 2)</b>							<b>-282.856,47</b>	<b>-280.300,00</b>	<b>-2.556,47</b>

	MVAG		VCQU	Ergebnisrechnung			Finanzierungsrechnung		
	EH	FH		RA 2023	VA 2023	RA - VA	RA 2023	VA 2023	RA - VA
<b>Finanzierungstätigkeit</b>									
SU 35							0,00	0,00	0,00
	Summe Einzahlungen aus der Finanzierungstätigkeit								
SU 36							0,00	0,00	0,00
	Summe Auszahlungen aus der Finanzierungstätigkeit								
SA4							0,00	0,00	0,00
	Saldo (4) Geldfluss aus der Finanzierungstätigkeit (35 – 36)								
SA5							-282.856,47	-280.300,00	-2.556,47
	Saldo (5) Geldfluss aus der voranschlagswirksamen Gebarung (Saldo 3 + Saldo 4)								

		MVAG			Ergebnisrechnung			Finanzierungsrechnung		
		EH	FH	VCQU	RA 2023	VA 2023	RA - VA	RA 2023	VA 2023	RA - VA
<b>1 Öffentliche Ordnung und Sicherheit</b>										
<b>10</b>	<b>Gesonderte Verwaltung</b>									
<b>100</b>	<b>Gesonderte Verwaltung</b>									
<b>100000</b>	<b>Gesonderte Verwaltung (Gewebeamt)</b>									
<b>Operative Gebarung</b>										
2/100000+816190	Kostenbeiträge (Kostensätze) für so.Leistg (Sta303Sachverst.Gutacht)	2114	3114	13	38.475,70	10.000,00	28.475,70	13.109,29	10.000,00	3.109,29
2/100000+817100	Erträge aus der Auflösung v. sonstigen Rückst. (Abfertigungen)	2117			80.704,47	84.000,00	-3.295,53	0,00	0,00	0,00
2/100000+817200	Erträge aus der Auflösung v. sonstigen Rückst. (Jubiläumszuw.)	2117			8.033,51	6.100,00	1.933,51	0,00	0,00	0,00
2/100000+817300	Erträge aus der Auflösung v. sonstigen Rückst. (Urlaube)	2117			3.214,81	0,00	3.214,81	0,00	0,00	0,00
2/100000+863000	Transfers von sonstigen Trägern öffentlichen Rechts und Sozialversicherungsträgern	2121	3121	15	15.991,37	2.500,00	13.491,37	15.753,83	2.500,00	13.253,83
<b>SU 21 / 31</b>	<b>Summe Erträge / Einzahlungen operative Gebarung</b>				<b>146.419,86</b>	<b>102.600,00</b>	<b>43.819,86</b>	<b>28.863,12</b>	<b>12.500,00</b>	<b>16.363,12</b>
1/100000-400100	Geringwertige Wirtschaftsgüter des Anlagevermögens	2221	3221	23	0,00	700,00	-700,00	0,00	700,00	-700,00
1/100000-459190	Sonstige Verbrauchsgüter	2221	3221	23	2.100,00	2.900,00	-800,00	2.100,00	2.900,00	-800,00
1/100000-510000	Geldbezüge der Vertragsbediensteten der Verwaltung	2211	3211	20	528.712,96	511.900,00	16.812,96	528.712,96	511.900,00	16.812,96
1/100000-510200	Geldbezüge der Vertragsbediensteten der Verwaltung	2211	3211	20	88.609,56	85.600,00	3.009,56	88.609,56	85.600,00	3.009,56
1/100000-511000	Geldbezüge der Vertragsbediensteten in handwerklicher Verwendung	2211	3211	20	547,46	0,00	547,46	547,46	0,00	547,46
1/100000-520000	Geldbezüge der ganzjährig beschäftigten Angestellten	2211	3211	20	870,37	0,00	870,37	870,37	0,00	870,37
1/100000-540000	Sachbezüge der Vertragsbediensteten der Verwaltung	2213	3213		172,50	0,00	172,50	172,50	0,00	172,50
1/100000-563000	Sonstige Aufwandsentschädigungen	2213	3213	20	2.468,83	1.400,00	1.068,83	2.468,83	1.400,00	1.068,83
1/100000-565000	Mehrleistungsvergütungen	2211	3211	20	20.472,86	7.000,00	13.472,86	20.472,86	7.000,00	13.472,86
1/100000-566000	Zuwendungen aus Anlass von Dienstjubiläen	2212	3212	20	5.525,60	5.200,00	325,60	5.525,60	5.200,00	325,60
1/100000-569000	Sonstige Nebengebühren	2211	3211	20	4.973,63	4.200,00	773,63	4.973,63	4.200,00	773,63
1/100000-580000	Dienstgeberbeiträge zum Ausgleichsfonds für Familienbeihilfen	2212	3212	20	19.214,71	18.800,00	414,71	19.214,71	18.800,00	414,71
1/100000-582090	Sonstige Dienstgeberbeiträge zur sozialen Sicherheit	2212	3212	20	106.249,69	91.400,00	14.849,69	106.249,69	91.400,00	14.849,69
1/100000-582190	Sonst.DGB.zur soz.Sicherheit (Abfertigung neu)	2212	3212	20	4.033,51	3.200,00	833,51	4.033,51	3.200,00	833,51



		MVAG			Ergebnisrechnung			Finanzierungsrechnung		
		EH	FH	VCQU	RA 2023	VA 2023	RA - VA	RA 2023	VA 2023	RA - VA
1/100000-590100	Freiwillige Sozialleistungen (DGB. Betriebspension)	2212	3212	20	778,75	700,00	78,75	778,75	700,00	78,75
1/100000-591000	Dotierung von Rückstellungen für Abfertigungen	2214			14.197,02	9.400,00	4.797,02	0,00	0,00	0,00
1/100000-592000	Dotierung von Rückstellungen für Jubiläumswendungen	2214			8.282,64	8.200,00	82,64	0,00	0,00	0,00
1/100000-593000	Dotierung von Rückstellungen für nicht konsumierte Urlaube	2214			3.247,24	2.100,00	1.147,24	0,00	0,00	0,00
1/100000-631500	Telekommunikationsdienste	2222	3222	24	2.163,99	1.800,00	363,99	2.163,99	1.800,00	363,99
1/100000-723000	Amtspauschalien und Repräsentationsaufwendungen	2225	3225	24	9,20	300,00	-290,80	9,20	300,00	-290,80
1/100000-724090	Reisegebühren	2225	3225	24	790,20	900,00	-109,80	790,20	900,00	-109,80
1/100000-728000	Entgelte für sonstige Leistungen (KommGeb.f.Sachverst.Gutachten)	2225	3225	24	38.542,32	20.000,00	18.542,32	38.542,32	20.000,00	18.542,32
1/100000-728099	Entgelte für sonstige Leistungen (interne Verr.)	2225	3225	24	37.641,64	41.000,00	-3.358,36	37.641,64	41.000,00	-3.358,36
1/100000-729690	Sonstige Aufwendungen (Forderungsabschreibungen)	2225	3225	24	144,00	500,00	-356,00	144,00	500,00	-356,00
<b>SU 22 / 32</b>	<b>Summe Aufwendungen / Auszahlungen operative Gebarung</b>				<b>889.748,68</b>	<b>817.200,00</b>	<b>72.548,68</b>	<b>864.021,78</b>	<b>797.500,00</b>	<b>66.521,78</b>
<b>SA 0 / SA 1</b>	<b>(0) Nettoergebnis (21 - 22) / (1) Geldfluss operative Gebarung (31 - 32)</b>				<b>-743.328,82</b>	<b>-714.600,00</b>	<b>-28.728,82</b>	<b>-835.158,66</b>	<b>-785.000,00</b>	<b>-50.158,66</b>
<b>SU 23</b>	<b>Summe Haushaltsrücklagen</b>				<b>0,00</b>	<b>0,00</b>	<b>0,00</b>	<b>0,00</b>	<b>0,00</b>	<b>0,00</b>
<b>SA00</b>	<b>Nettoergebnis nach Zuw./Entn. Haushaltsrücklagen (Saldo 0 +/- SU23)</b>				<b>-743.328,82</b>	<b>-714.600,00</b>	<b>-28.728,82</b>			
<b>Investive Gebarung</b>										
<b>SU 33</b>	<b>Summe Einzahlungen investive Gebarung</b>							<b>0,00</b>	<b>0,00</b>	<b>0,00</b>
<b>SU 34</b>	<b>Summe Auszahlungen investive Gebarung</b>							<b>0,00</b>	<b>0,00</b>	<b>0,00</b>
<b>SA2</b>	<b>Saldo (2) Geldfluss aus der Investiven Gebarung (33 - 34)</b>							<b>0,00</b>	<b>0,00</b>	<b>0,00</b>
<b>SA3</b>	<b>Saldo (3) Nettofinanzierungssaldo (Saldo 1 + Saldo 2)</b>							<b>-835.158,66</b>	<b>-785.000,00</b>	<b>-50.158,66</b>
<b>Finanzierungstätigkeit</b>										
<b>SU 35</b>	<b>Summe Einzahlungen aus der Finanzierungstätigkeit</b>							<b>0,00</b>	<b>0,00</b>	<b>0,00</b>
<b>SU 36</b>	<b>Summe Auszahlungen aus der Finanzierungstätigkeit</b>							<b>0,00</b>	<b>0,00</b>	<b>0,00</b>
<b>SA4</b>	<b>Saldo (4) Geldfluss aus der Finanzierungstätigkeit (35 - 36)</b>							<b>0,00</b>	<b>0,00</b>	<b>0,00</b>
<b>SA5</b>	<b>Saldo (5) Geldfluss aus der voranschlagswirksamen Gebarung (Saldo 3 + Saldo 4)</b>							<b>-835.158,66</b>	<b>-785.000,00</b>	<b>-50.158,66</b>
<b>13 Sonderpolizei</b>										
<b>130 Gewerbe-, Markt- und Lebensmittelpolizei</b>										
<b>130000 Gewerbe-, Markt- und Lebensmittelpolizei</b>										
<b>Operative Gebarung</b>										
<b>SU 21 / 31</b>	<b>Summe Erträge / Einzahlungen operative Gebarung</b>				<b>0,00</b>	<b>0,00</b>	<b>0,00</b>	<b>0,00</b>	<b>0,00</b>	<b>0,00</b>

		MVAG			Ergebnisrechnung			Finanzierungsrechnung		
		EH	FH	VCQU	RA 2023	VA 2023	RA - VA	RA 2023	VA 2023	RA - VA
1/130000-400100	Geringwertige Wirtschaftsgüter des Anlagevermögens	2221	3221	23	459,88	1.400,00	-940,12	459,88	1.400,00	-940,12
1/130000-459190	Sonstige Verbrauchsgüter	2221	3221	23	100,00	200,00	-100,00	100,00	200,00	-100,00
1/130000-510000	Geldbezüge der Vertragsbediensteten der Verwaltung	2211	3211	20	18.324,42	18.800,00	-475,58	18.324,42	18.800,00	-475,58
1/130000-565000	Mehrleistungsvergütungen	2211	3211	20	2.740,93	1.200,00	1.540,93	2.740,93	1.200,00	1.540,93
1/130000-569000	Sonstige Nebengebühren	2211	3211	20	361,05	300,00	61,05	361,05	300,00	61,05
1/130000-580000	Dienstgeberbeiträge zum Ausgleichsfonds für Familienbeihilfen	2212	3212	20	695,53	700,00	-4,47	695,53	700,00	-4,47
1/130000-582090	Sonstige Dienstgeberbeiträge zur sozialen Sicherheit	2212	3212	20	4.745,65	4.200,00	545,65	4.745,65	4.200,00	545,65
1/130000-582190	Sonstige Dienstgeberbeiträge zur sozialen Sicherheit	2212	3212	20	23,71	0,00	23,71	23,71	0,00	23,71
1/130000-680000	Planmäßige Abschreibung	2226			538,03	500,00	38,03	0,00	0,00	0,00
1/130000-710000	Öffentliche Abgaben, ohne Gebühren gemäß FAG	2225	3225	24	641,04	600,00	41,04	641,04	600,00	41,04
1/130000-724090	Reisegebühren	2225	3225	24	0,00	400,00	-400,00	0,00	400,00	-400,00
1/130000-728050	Entgelte für sonstige Leistungen	2225	3225	24	236,04	0,00	236,04	236,04	0,00	236,04
1/130000-728099	Entgelte für sonstige Leistungen (interne Verr.)	2225	3225	24	0,00	3.400,00	-3.400,00	0,00	3.400,00	-3.400,00
<b>SU 22 / 32</b>	<b>Summe Aufwendungen / Auszahlungen operative Gebarung</b>				<b>28.866,28</b>	<b>31.700,00</b>	<b>-2.833,72</b>	<b>28.328,25</b>	<b>31.200,00</b>	<b>-2.871,75</b>
<b>SA 0 / SA 1</b>	<b>(0) Nettoergebnis (21 - 22) / (1) Geldfluss operative Gebarung (31 - 32)</b>				<b>-28.866,28</b>	<b>-31.700,00</b>	<b>2.833,72</b>	<b>-28.328,25</b>	<b>-31.200,00</b>	<b>2.871,75</b>
<b>SU 23</b>	<b>Summe Haushaltsrücklagen</b>				<b>0,00</b>	<b>0,00</b>	<b>0,00</b>	<b>0,00</b>	<b>0,00</b>	<b>0,00</b>
<b>SA00</b>	<b>Nettoergebnis nach Zuw./Entn. Haushaltsrücklagen (Saldo 0 +/- SU23)</b>				<b>-28.866,28</b>	<b>-31.700,00</b>	<b>2.833,72</b>			
<b>Investive Gebarung</b>										
<b>SU 33</b>	<b>Summe Einzahlungen investive Gebarung</b>							<b>0,00</b>	<b>0,00</b>	<b>0,00</b>
1/130000-042200	Amts-, Betriebs- und Geschäftsausstattung		3415	2 41	0,00	0,00	0,00	0,00	4.700,00	-4.700,00
<b>SU 34</b>	<b>Summe Auszahlungen investive Gebarung</b>							<b>0,00</b>	<b>4.700,00</b>	<b>-4.700,00</b>
<b>SA2</b>	<b>Saldo (2) Geldfluss aus der Investiven Gebarung (33 - 34)</b>							<b>0,00</b>	<b>-4.700,00</b>	<b>4.700,00</b>
<b>SA3</b>	<b>Saldo (3) Nettofinanzierungssaldo (Saldo 1 + Saldo 2)</b>							<b>-28.328,25</b>	<b>-35.900,00</b>	<b>7.571,75</b>
<b>Finanzierungstätigkeit</b>										
<b>SU 35</b>	<b>Summe Einzahlungen aus der Finanzierungstätigkeit</b>							<b>0,00</b>	<b>0,00</b>	<b>0,00</b>
<b>SU 36</b>	<b>Summe Auszahlungen aus der Finanzierungstätigkeit</b>							<b>0,00</b>	<b>0,00</b>	<b>0,00</b>
<b>SA4</b>	<b>Saldo (4) Geldfluss aus der Finanzierungstätigkeit (35 - 36)</b>							<b>0,00</b>	<b>0,00</b>	<b>0,00</b>
<b>SA5</b>	<b>Saldo (5) Geldfluss aus der voranschlagswirksamen Gebarung (Saldo 3 + Saldo 4)</b>							<b>-28.328,25</b>	<b>-35.900,00</b>	<b>7.571,75</b>

		MVAG			Ergebnisrechnung			Finanzierungsrechnung		
		EH	FH	VCQU	RA 2023	VA 2023	RA - VA	RA 2023	VA 2023	RA - VA
<b>131</b>	<b>Bau- und Feuerpolizei</b>									
<b>131000</b>	<b>Bau- und Feuerpolizei</b>									
<b>Operative Gebarung</b>										
2/131000+816290	Kostenbeiträge (Kostensätze) für so.Leist.(Sta258 KoErs.Feuerbesch.)	2114	3114	13	0,00	100,00	-100,00	0,00	100,00	-100,00
2/131000+816390	Kostenbeiträge (Kostensätze) für sonstige Leistungen (STA.248)	2114	3114	13	0,00	1.000,00	-1.000,00	0,00	1.000,00	-1.000,00
2/131000+817300	Erträge aus der Auflösung v. sonstigen Rückst. (Urlaube)	2117			6.033,30	0,00	6.033,30	0,00	0,00	0,00
<b>SU 21 / 31</b>	<b>Summe Erträge / Einzahlungen operative Gebarung</b>				<b>6.033,30</b>	<b>1.100,00</b>	<b>4.933,30</b>	<b>0,00</b>	<b>1.100,00</b>	<b>-1.100,00</b>
1/131000-400100	Geringwertige Wirtschaftsgüter des Anlagevermögens	2221	3221	23	0,00	200,00	-200,00	0,00	200,00	-200,00
1/131000-413090	Handelswaren	2221	3221	23	0,00	200,00	-200,00	0,00	200,00	-200,00
1/131000-459190	Sonstige Verbrauchsgüter	2221	3221	23	500,00	1.500,00	-1.000,00	500,00	1.500,00	-1.000,00
1/131000-510000	Geldbezüge der Vertragsbediensteten der Verwaltung	2211	3211	20	334.170,75	317.400,00	16.770,75	334.170,75	317.400,00	16.770,75
1/131000-563000	Sonstige Aufwandsentschädigungen	2213	3213	20	3.000,24	2.400,00	600,24	3.000,24	2.400,00	600,24
1/131000-565000	Mehrleistungsvergütungen	2211	3211	20	0,00	3.000,00	-3.000,00	0,00	3.000,00	-3.000,00
1/131000-569000	Sonstige Nebengebühren	2211	3211	20	28.128,90	16.200,00	11.928,90	28.128,90	16.200,00	11.928,90
1/131000-580000	Dienstgeberbeiträge zum Ausgleichsfonds für Familienbeihilfen	2212	3212	20	13.519,81	13.300,00	219,81	13.519,81	13.300,00	219,81
1/131000-582090	Sonstige Dienstgeberbeiträge zur sozialen Sicherheit	2212	3212	20	70.315,50	65.600,00	4.715,50	70.315,50	65.600,00	4.715,50
1/131000-582190	Sonst.DGB.zur soz.Sicherheit (Abfertigung neu)	2212	3212	20	3.901,47	3.700,00	201,47	3.901,47	3.700,00	201,47
1/131000-591000	Dotierung von Rückstellungen für Abfertigungen	2214			6.036,95	2.900,00	3.136,95	0,00	0,00	0,00
1/131000-592000	Dotierung von Rückstellungen für Jubiläumszuwendungen	2214			6.446,60	7.100,00	-653,40	0,00	0,00	0,00
1/131000-593000	Dotierung von Rückstellungen für nicht konsumierte Urlaube	2214			2.647,73	2.100,00	547,73	0,00	0,00	0,00
1/131000-631500	Telekommunikationsdienste	2222	3222	24	393,81	500,00	-106,19	393,81	500,00	-106,19
1/131000-691000	Schadensvergütungen	2225	3225	24	0,00	100,00	-100,00	0,00	100,00	-100,00
1/131000-724090	Reisegebühren	2225	3225	24	712,02	600,00	112,02	712,02	600,00	112,02
1/131000-728000	Entgelte für sonstige Leistungen	2225	3225	24	45.347,76	35.000,00	10.347,76	45.347,76	35.000,00	10.347,76
1/131000-728099	Entgelte für sonstige Leistungen (interne Verr.)	2225	3225	24	22.008,41	23.900,00	-1.891,59	22.008,41	23.900,00	-1.891,59
1/131000-728200	Entgelte für sonstige Leistungen (Feuerbeschau)	2225	3225	24	0,00	300,00	-300,00	0,00	300,00	-300,00
1/131000-728300	Entgelte für sonstige Leistungen	2225	3225	24	3.406,84	3.000,00	406,84	3.406,84	3.000,00	406,84
<b>SU 22 / 32</b>	<b>Summe Aufwendungen / Auszahlungen operative Gebarung</b>				<b>540.536,79</b>	<b>499.000,00</b>	<b>41.536,79</b>	<b>525.405,51</b>	<b>486.900,00</b>	<b>38.505,51</b>
<b>SA 0 / SA 1</b>	<b>(0) Nettoergebnis (21 - 22) / (1) Geldfluss operative Gebarung (31 - 32)</b>				<b>-534.503,49</b>	<b>-497.900,00</b>	<b>-36.603,49</b>	<b>-525.405,51</b>	<b>-485.800,00</b>	<b>-39.605,51</b>

		MVAG			Ergebnisrechnung			Finanzierungsrechnung		
		EH	FH	VCQU	RA 2023	VA 2023	RA - VA	RA 2023	VA 2023	RA - VA
<b>SU 23</b>	<b>Summe Haushaltsrücklagen</b>				<b>0,00</b>	<b>0,00</b>	<b>0,00</b>	<b>0,00</b>	<b>0,00</b>	<b>0,00</b>
<b>SA00</b>	<b>Nettoergebnis nach Zuw./Entn. Haushaltsrücklagen (Saldo 0 +/- SU23)</b>				<b>-534.503,49</b>	<b>-497.900,00</b>	<b>-36.603,49</b>			
<b>Investive Gebarung</b>										
<b>SU 33</b>	<b>Summe Einzahlungen investive Gebarung</b>							<b>0,00</b>	<b>0,00</b>	<b>0,00</b>
<b>SU 34</b>	<b>Summe Auszahlungen investive Gebarung</b>							<b>0,00</b>	<b>0,00</b>	<b>0,00</b>
<b>SA2</b>	<b>Saldo (2) Geldfluss aus der Investiven Gebarung (33 – 34)</b>							<b>0,00</b>	<b>0,00</b>	<b>0,00</b>
<b>SA3</b>	<b>Saldo (3) Nettofinanzierungssaldo (Saldo 1 + Saldo 2)</b>							<b>-525.405,51</b>	<b>-485.800,00</b>	<b>-39.605,51</b>
<b>Finanzierungstätigkeit</b>										
<b>SU 35</b>	<b>Summe Einzahlungen aus der Finanzierungstätigkeit</b>							<b>0,00</b>	<b>0,00</b>	<b>0,00</b>
<b>SU 36</b>	<b>Summe Auszahlungen aus der Finanzierungstätigkeit</b>							<b>0,00</b>	<b>0,00</b>	<b>0,00</b>
<b>SA4</b>	<b>Saldo (4) Geldfluss aus der Finanzierungstätigkeit (35 – 36)</b>							<b>0,00</b>	<b>0,00</b>	<b>0,00</b>
<b>SA5</b>	<b>Saldo (5) Geldfluss aus der voranschlagswirksamen Gebarung (Saldo 3 + Saldo 4)</b>							<b>-525.405,51</b>	<b>-485.800,00</b>	<b>-39.605,51</b>
<b>132</b>	<b>Gesundheitspolizei</b>									
<b>132000</b>	<b>Gesundheitspolizei</b>									
<b>Operative Gebarung</b>										
<b>SU 21 / 31</b>	<b>Summe Erträge / Einzahlungen operative Gebarung</b>				<b>0,00</b>	<b>0,00</b>	<b>0,00</b>	<b>0,00</b>	<b>0,00</b>	<b>0,00</b>
1/132000-459190	Sonstige Verbrauchsgüter	2221	3221	23	100,00	200,00	-100,00	100,00	200,00	-100,00
1/132000-510000	Geldbezüge der Vertragsbediensteten der Verwaltung	2211	3211	20	88.900,82	157.600,00	-68.699,18	88.900,82	157.600,00	-68.699,18
1/132000-565000	Mehrleistungsvergütungen	2211	3211	20	18.657,38	31.200,00	-12.542,62	18.657,38	31.200,00	-12.542,62
1/132000-566000	Zuwendungen aus Anlass von Dienstjubiläen	2212	3212	20	18.422,61	18.000,00	422,61	18.422,61	18.000,00	422,61
1/132000-569000	Sonstige Nebengebühren	2211	3211	20	25.629,76	50.000,00	-24.370,24	25.629,76	50.000,00	-24.370,24
1/132000-580000	Dienstgeberbeiträge zum Ausgleichsfonds für Familienbeihilfen	2212	3212	20	2.967,41	8.300,00	-5.332,59	2.967,41	8.300,00	-5.332,59
1/132000-582090	Sonstige Dienstgeberbeiträge zur sozialen Sicherheit	2212	3212	20	21.821,82	39.700,00	-17.878,18	21.821,82	39.700,00	-17.878,18
1/132000-582190	Sonst.DGB.zur soz.Sicherheit (Abfertigung neu)	2212	3212	20	671,60	1.200,00	-528,40	671,60	1.200,00	-528,40
1/132000-590100	Freiwillige Sozialleistungen (DGB. Betriebspension)	2212	3212	20	499,90	400,00	99,90	499,90	400,00	99,90
1/132000-593000	Dotierung von Rückstellungen für nicht konsumierte Urlaube	2214			915,80	600,00	315,80	0,00	0,00	0,00
1/132000-621000	Sonstige Transporte	2222	3222	24	932,40	700,00	232,40	932,40	700,00	232,40
1/132000-631500	Telekommunikationsdienste	2222	3222	24	163,76	500,00	-336,24	163,76	500,00	-336,24
1/132000-724090	Reisegebühren	2225	3225	24	102,28	200,00	-97,72	102,28	200,00	-97,72
1/132000-728000	Entgelte für sonstige Leistungen	2225	3225	24	0,00	300,00	-300,00	0,00	300,00	-300,00

		MVAG			Ergebnisrechnung			Finanzierungsrechnung		
		MVAG	MVAG	VCQU	RA 2023	VA 2023	RA - VA	RA 2023	VA 2023	RA - VA
		EH	FH							
1/132000-728099	Entgelte für sonstige Leistungen (interne Verr.)	2225	3225	24	3.183,28	3.400,00	-216,72	3.183,28	3.400,00	-216,72
<b>SU 22 / 32</b>	<b>Summe Aufwendungen / Auszahlungen operative Gebarung</b>				<b>182.968,82</b>	<b>312.300,00</b>	<b>-129.331,18</b>	<b>182.053,02</b>	<b>311.700,00</b>	<b>-129.646,98</b>
<b>SA 0 / SA 1</b>	<b>(0) Nettoergebnis (21 - 22) / (1) Geldfluss operative Gebarung (31 - 32)</b>				<b>-182.968,82</b>	<b>-312.300,00</b>	<b>129.331,18</b>	<b>-182.053,02</b>	<b>-311.700,00</b>	<b>129.646,98</b>
<b>SU 23</b>	<b>Summe Haushaltsrücklagen</b>				<b>0,00</b>	<b>0,00</b>	<b>0,00</b>	<b>0,00</b>	<b>0,00</b>	<b>0,00</b>
<b>SA00</b>	<b>Nettoergebnis nach Zuw./Entn. Haushaltsrücklagen (Saldo 0 +/- SU23)</b>				<b>-182.968,82</b>	<b>-312.300,00</b>	<b>129.331,18</b>			
<b>Investive Gebarung</b>										
<b>SU 33</b>	<b>Summe Einzahlungen investive Gebarung</b>							<b>0,00</b>	<b>0,00</b>	<b>0,00</b>
<b>SU 34</b>	<b>Summe Auszahlungen investive Gebarung</b>							<b>0,00</b>	<b>0,00</b>	<b>0,00</b>
<b>SA2</b>	<b>Saldo (2) Geldfluss aus der Investiven Gebarung (33 - 34)</b>							<b>0,00</b>	<b>0,00</b>	<b>0,00</b>
<b>SA3</b>	<b>Saldo (3) Nettofinanzierungssaldo (Saldo 1 + Saldo 2)</b>							<b>-182.053,02</b>	<b>-311.700,00</b>	<b>129.646,98</b>
<b>Finanzierungstätigkeit</b>										
<b>SU 35</b>	<b>Summe Einzahlungen aus der Finanzierungstätigkeit</b>							<b>0,00</b>	<b>0,00</b>	<b>0,00</b>
<b>SU 36</b>	<b>Summe Auszahlungen aus der Finanzierungstätigkeit</b>							<b>0,00</b>	<b>0,00</b>	<b>0,00</b>
<b>SA4</b>	<b>Saldo (4) Geldfluss aus der Finanzierungstätigkeit (35 - 36)</b>							<b>0,00</b>	<b>0,00</b>	<b>0,00</b>
<b>SA5</b>	<b>Saldo (5) Geldfluss aus der voranschlagswirksamen Gebarung (Saldo 3 + Saldo 4)</b>							<b>-182.053,02</b>	<b>-311.700,00</b>	<b>129.646,98</b>
<b>133</b>	<b>Veterinärpolizei</b>									
<b>133000</b>	<b>Veterinärpolizei</b>									
<b>Operative Gebarung</b>										
2/133000+812190	Gebühren für sonstige Leistungen (Fleischbeschau)	2114	3114	13	98,10	200,00	-101,90	98,10	200,00	-101,90
2/133000+812290	Gebühren für sonstige Leistungen (Fleischuntersuchungsgebühr)	2114	3114	13	401,30	400,00	1,30	401,30	400,00	1,30
2/133000+817200	Erträge aus der Auflösung v. sonstigen Rückst. (Jubiläumszuw.)	2117			1.333,71	0,00	1.333,71	0,00	0,00	0,00
2/133000+817300	Erträge aus der Auflösung v. sonstigen Rückst. (Urlaube)	2117			2.144,67	0,00	2.144,67	0,00	0,00	0,00
<b>SU 21 / 31</b>	<b>Summe Erträge / Einzahlungen operative Gebarung</b>				<b>3.977,78</b>	<b>600,00</b>	<b>3.377,78</b>	<b>499,40</b>	<b>600,00</b>	<b>-100,60</b>
1/133000-459190	Sonstige Verbrauchsgüter	2221	3221	23	300,00	400,00	-100,00	300,00	400,00	-100,00
1/133000-510000	Geldbezüge der Vertragsbediensteten der Verwaltung	2211	3211	20	16.905,66	38.400,00	-21.494,34	16.905,66	38.400,00	-21.494,34
1/133000-563000	Sonstige Aufwandsentschädigungen	2213	3213	20	5,52	100,00	-94,48	5,52	100,00	-94,48
1/133000-565000	Mehrleistungsvergütungen	2211	3211	20	692,15	3.200,00	-2.507,85	692,15	3.200,00	-2.507,85
1/133000-566000	Zuwendungen aus Anlass von Dienstjubiläen	2212	3212	20	2.193,17	2.200,00	-6,83	2.193,17	2.200,00	-6,83
1/133000-569000	Sonstige Nebengebühren	2211	3211	20	206,18	700,00	-493,82	206,18	700,00	-493,82
1/133000-580000	Dienstgeberbeiträge zum Ausgleichsfonds für Familienbeihilfen	2212	3212	20	501,13	1.300,00	-798,87	501,13	1.300,00	-798,87

		MVAG			Ergebnisrechnung			Finanzierungsrechnung		
		EH	FH	VCQU	RA 2023	VA 2023	RA - VA	RA 2023	VA 2023	RA - VA
1/133000-582090	Sonstige Dienstgeberbeiträge zur sozialen Sicherheit	2212	3212	20	2.328,83	6.800,00	-4.471,17	2.328,83	6.800,00	-4.471,17
1/133000-582190	Sonst.DGB.zur soz.Sicherheit (Abfertigung neu)	2212	3212	20	5,20	200,00	-194,80	5,20	200,00	-194,80
1/133000-590100	Freiwillige Sozialleistungen (DGB. Betriebspension)	2212	3212	20	118,43	200,00	-81,57	118,43	200,00	-81,57
1/133000-592000	Dotierung von Rückstellungen für Jubiläumszuwendungen	2214			0,00	1.100,00	-1.100,00	0,00	0,00	0,00
1/133000-593000	Dotierung von Rückstellungen für nicht konsumierte Urlaube	2214			0,00	300,00	-300,00	0,00	0,00	0,00
1/133000-631500	Telekommunikationsdienste	2222	3222	24	217,60	400,00	-182,40	217,60	400,00	-182,40
1/133000-724090	Reisegebühren	2225	3225	24	2,34	500,00	-497,66	2,34	500,00	-497,66
1/133000-728000	Entgelte für sonstige Leistungen	2225	3225	24	66.030,00	82.000,00	-15.970,00	66.030,00	82.000,00	-15.970,00
1/133000-728099	Entgelte für sonstige Leistungen (interne Verr.)	2225	3225	24	3.230,08	3.400,00	-169,92	3.230,08	3.400,00	-169,92
<b>SU 22 / 32</b>	<b>Summe Aufwendungen / Auszahlungen operative Gebarung</b>				<b>92.736,29</b>	<b>141.200,00</b>	<b>-48.463,71</b>	<b>92.736,29</b>	<b>139.800,00</b>	<b>-47.063,71</b>
<b>SA 0 / SA 1</b>	<b>(0) Nettoergebnis (21 - 22) / (1) Geldfluss operative Gebarung (31 - 32)</b>				<b>-88.758,51</b>	<b>-140.600,00</b>	<b>51.841,49</b>	<b>-92.236,89</b>	<b>-139.200,00</b>	<b>46.963,11</b>
<b>SU 23</b>	<b>Summe Haushaltsrücklagen</b>				<b>0,00</b>	<b>0,00</b>	<b>0,00</b>	<b>0,00</b>	<b>0,00</b>	<b>0,00</b>
<b>SA00</b>	<b>Nettoergebnis nach Zuw./Entn. Haushaltsrücklagen (Saldo 0 +/- SU23)</b>				<b>-88.758,51</b>	<b>-140.600,00</b>	<b>51.841,49</b>			
<b>Investive Gebarung</b>										
<b>SU 33</b>	<b>Summe Einzahlungen investive Gebarung</b>							<b>0,00</b>	<b>0,00</b>	<b>0,00</b>
<b>SU 34</b>	<b>Summe Auszahlungen investive Gebarung</b>							<b>0,00</b>	<b>0,00</b>	<b>0,00</b>
<b>SA2</b>	<b>Saldo (2) Geldfluss aus der Investiven Gebarung (33 - 34)</b>							<b>0,00</b>	<b>0,00</b>	<b>0,00</b>
<b>SA3</b>	<b>Saldo (3) Nettofinanzierungssaldo (Saldo 1 + Saldo 2)</b>							<b>-92.236,89</b>	<b>-139.200,00</b>	<b>46.963,11</b>
<b>Finanzierungstätigkeit</b>										
<b>SU 35</b>	<b>Summe Einzahlungen aus der Finanzierungstätigkeit</b>							<b>0,00</b>	<b>0,00</b>	<b>0,00</b>
<b>SU 36</b>	<b>Summe Auszahlungen aus der Finanzierungstätigkeit</b>							<b>0,00</b>	<b>0,00</b>	<b>0,00</b>
<b>SA4</b>	<b>Saldo (4) Geldfluss aus der Finanzierungstätigkeit (35 - 36)</b>							<b>0,00</b>	<b>0,00</b>	<b>0,00</b>
<b>SA5</b>	<b>Saldo (5) Geldfluss aus der voranschlagswirksamen Gebarung (Saldo 3 + Saldo 4)</b>							<b>-92.236,89</b>	<b>-139.200,00</b>	<b>46.963,11</b>
<b>16</b>	<b>Feuerwehrwesen</b>									
<b>163</b>	<b>Freiwillige Feuerwehren</b>									
<b>163000</b>	<b>Freiwillige Feuerwehren</b>									
<b>Operative Gebarung</b>										
<b>SU 21 / 31</b>	<b>Summe Erträge / Einzahlungen operative Gebarung</b>				<b>0,00</b>	<b>0,00</b>	<b>0,00</b>	<b>0,00</b>	<b>0,00</b>	<b>0,00</b>
1/163000-650000	Zinsen für Finanzschulden in Euro	2241	3241	25	19.457,43	92.200,00	-72.742,57	19.457,43	92.200,00	-72.742,57
1/163000-680000	Planmäßige Abschreibung	2226			19.457,44	0,00	19.457,44	0,00	0,00	0,00
1/163000-754000	Transfers an sonstige Träger des öffentlichen Rechts	2231	3231	26	1.094.000,00	1.074.000,00	20.000,00	1.094.000,00	1.074.000,00	20.000,00

		MVAG			Ergebnisrechnung			Finanzierungsrechnung			
		EH	FH	VCQU	RA 2023	VA 2023	RA - VA	RA 2023	VA 2023	RA - VA	
1/163000-754200	Transfers an sonstige Träger des öffentlichen Rechts	2231	3231	26	130.000,00	130.000,00	0,00	130.000,00	130.000,00	0,00	
5/163000-774000	Kapitaltransfers an sonstige Träger öffentlichen Rechts	2231	1	43	0,00	1.145.000,00	-1.145.000,00	0,00	0,00	0,00	
<b>SU 22 / 32</b>	<b>Summe Aufwendungen / Auszahlungen operative Gebarung</b>				<b>1.262.914,87</b>	<b>2.441.200,00</b>	<b>-1.178.285,13</b>	<b>1.243.457,43</b>	<b>1.296.200,00</b>	<b>-52.742,57</b>	
<b>SA 0 / SA 1</b>	<b>(0) Nettoergebnis (21 - 22) / (1) Geldfluss operative Gebarung (31 - 32)</b>				<b>-1.262.914,87</b>	<b>-2.441.200,00</b>	<b>1.178.285,13</b>	<b>-1.243.457,43</b>	<b>-1.296.200,00</b>	<b>52.742,57</b>	
6/163000+895001	Entnahmen von allgemeinen Haushaltsrücklagen	2301	1		309.574,40	0,00	309.574,40	0,00	0,00	0,00	
<b>SU 23</b>	<b>Summe Haushaltsrücklagen</b>				<b>309.574,40</b>	<b>0,00</b>	<b>309.574,40</b>	<b>0,00</b>	<b>0,00</b>	<b>0,00</b>	
<b>SA00</b>	<b>Nettoergebnis nach Zuw./Entn. Haushaltsrücklagen (Saldo 0 +/- SU23)</b>				<b>-953.340,47</b>	<b>-2.441.200,00</b>	<b>1.487.859,53</b>				
<b>Investive Gebarung</b>											
<b>SU 33</b>	<b>Summe Einzahlungen investive Gebarung</b>							<b>0,00</b>	<b>0,00</b>	<b>0,00</b>	
5/163000-070900	Aktivierungsfähige Rechte (immaterielle Vermögenswerte)		3411	1	42	0,00	0,00	0,00	309.574,40	0,00	309.574,40
5/163000-774000	Kapitaltransfers an sonstige Träger öffentlichen Rechts		3431	1	43	0,00	0,00	0,00	1.145.000,00	-1.145.000,00	
<b>SU 34</b>	<b>Summe Auszahlungen investive Gebarung</b>							<b>309.574,40</b>	<b>1.145.000,00</b>	<b>-835.425,60</b>	
<b>SA2</b>	<b>Saldo (2) Geldfluss aus der Investiven Gebarung (33 - 34)</b>							<b>-309.574,40</b>	<b>-1.145.000,00</b>	<b>835.425,60</b>	
<b>SA3</b>	<b>Saldo (3) Nettofinanzierungssaldo (Saldo 1 + Saldo 2)</b>							<b>-1.553.031,83</b>	<b>-2.441.200,00</b>	<b>888.168,17</b>	
<b>Finanzierungstätigkeit</b>											
6/163000+346000	Investitionsdarlehen von Finanzunternehmen		3514	1	55	0,00	0,00	0,00	1.145.000,00	-1.145.000,00	
<b>SU 35</b>	<b>Summe Einzahlungen aus der Finanzierungstätigkeit</b>							<b>0,00</b>	<b>1.145.000,00</b>	<b>-1.145.000,00</b>	
1/163000-346000	Investitionsdarlehen von Finanzunternehmen		3614	65		0,00	0,00	0,00	69.262,68	69.300,00	-37,32
<b>SU 36</b>	<b>Summe Auszahlungen aus der Finanzierungstätigkeit</b>							<b>69.262,68</b>	<b>69.300,00</b>	<b>-37,32</b>	
<b>SA4</b>	<b>Saldo (4) Geldfluss aus der Finanzierungstätigkeit (35 - 36)</b>							<b>-69.262,68</b>	<b>1.075.700,00</b>	<b>-1.144.962,68</b>	
<b>SA5</b>	<b>Saldo (5) Geldfluss aus der voranschlagswirksamen Gebarung (Saldo 3 + Saldo 4)</b>							<b>-1.622.294,51</b>	<b>-1.365.500,00</b>	<b>-256.794,51</b>	
<b>163001</b>	<b>Freiwillige Feuerwehr (Erweiterung "Alte Feuerwehr")</b>										
<b>Operative Gebarung</b>											
<b>SU 21 / 31</b>	<b>Summe Erträge / Einzahlungen operative Gebarung</b>				<b>0,00</b>	<b>0,00</b>	<b>0,00</b>	<b>0,00</b>	<b>0,00</b>	<b>0,00</b>	
<b>SU 22 / 32</b>	<b>Summe Aufwendungen / Auszahlungen operative Gebarung</b>				<b>0,00</b>	<b>0,00</b>	<b>0,00</b>	<b>0,00</b>	<b>0,00</b>	<b>0,00</b>	
<b>SA 0 / SA 1</b>	<b>(0) Nettoergebnis (21 - 22) / (1) Geldfluss operative Gebarung (31 - 32)</b>				<b>0,00</b>	<b>0,00</b>	<b>0,00</b>	<b>0,00</b>	<b>0,00</b>	<b>0,00</b>	
6/163001+895001	Entnahmen von allgemeinen Haushaltsrücklagen	2301	1		100.859,29	0,00	100.859,29	0,00	0,00	0,00	
<b>SU 23</b>	<b>Summe Haushaltsrücklagen</b>				<b>100.859,29</b>	<b>0,00</b>	<b>100.859,29</b>	<b>0,00</b>	<b>0,00</b>	<b>0,00</b>	
<b>SA00</b>	<b>Nettoergebnis nach Zuw./Entn. Haushaltsrücklagen (Saldo 0 +/- SU23)</b>				<b>100.859,29</b>	<b>0,00</b>	<b>100.859,29</b>				

	MVAG	MVAG	VCQU	Ergebnisrechnung			Finanzierungsrechnung					
				EH	FH		RA 2023	VA 2023	RA - VA	RA 2023	VA 2023	RA - VA
<b>Investive Gebarung</b>												
6/163001+301000	Kapitaltransfers von Ländern, Landesfonds und Landeskammern		3331 1 33				0,00	0,00	0,00	0,00	900.000,00	-900.000,00
<b>SU 33</b>	<b>Summe Einzahlungen investive Gebarung</b>						<b>0,00</b>	<b>900.000,00</b>	<b>-900.000,00</b>			
5/163001-010000	Gebäude und Bauten		3413 1 40				0,00	0,00	0,00	100.859,29	4.500.000,00	-4.399.140,71
<b>SU 34</b>	<b>Summe Auszahlungen investive Gebarung</b>						<b>100.859,29</b>	<b>4.500.000,00</b>	<b>-4.399.140,71</b>			
<b>SA2</b>	<b>Saldo (2) Geldfluss aus der Investiven Gebarung (33 – 34)</b>						<b>-100.859,29</b>	<b>-3.600.000,00</b>	<b>3.499.140,71</b>			
<b>SA3</b>	<b>Saldo (3) Nettofinanzierungssaldo (Saldo 1 + Saldo 2)</b>						<b>-100.859,29</b>	<b>-3.600.000,00</b>	<b>3.499.140,71</b>			
<b>Finanzierungstätigkeit</b>												
6/163001+346000	Investitionsdarlehen von Finanzunternehmen		3514 1 55				0,00	0,00	0,00	0,00	3.600.000,00	-3.600.000,00
<b>SU 35</b>	<b>Summe Einzahlungen aus der Finanzierungstätigkeit</b>						<b>0,00</b>	<b>3.600.000,00</b>	<b>-3.600.000,00</b>			
<b>SU 36</b>	<b>Summe Auszahlungen aus der Finanzierungstätigkeit</b>						<b>0,00</b>	<b>0,00</b>	<b>0,00</b>			
<b>SA4</b>	<b>Saldo (4) Geldfluss aus der Finanzierungstätigkeit (35 – 36)</b>						<b>0,00</b>	<b>3.600.000,00</b>	<b>-3.600.000,00</b>			
<b>SA5</b>	<b>Saldo (5) Geldfluss aus der voranschlagswirksamen Gebarung (Saldo 3 + Saldo 4)</b>						<b>-100.859,29</b>	<b>0,00</b>	<b>-100.859,29</b>			
<b>17 Katastrophendienst</b>												
<b>170 Allgemeine Angelegenheiten</b>												
<b>170000 Allgemeine Angelegenheiten</b>												
<b>Operative Gebarung</b>												
<b>SU 21 / 31</b>	<b>Summe Erträge / Einzahlungen operative Gebarung</b>						<b>0,00</b>	<b>0,00</b>	<b>0,00</b>	<b>0,00</b>	<b>0,00</b>	<b>0,00</b>
1/170000-680000	Planmäßige Abschreibung	2226					1.235,47	700,00	535,47	0,00	0,00	0,00
1/170000-728000	Entgelte für sonstige Leistungen	2225 3225 24					6.756,26	1.500,00	5.256,26	6.756,26	1.500,00	5.256,26
<b>SU 22 / 32</b>	<b>Summe Aufwendungen / Auszahlungen operative Gebarung</b>						<b>7.991,73</b>	<b>2.200,00</b>	<b>5.791,73</b>	<b>6.756,26</b>	<b>1.500,00</b>	<b>5.256,26</b>
<b>SA 0 / SA 1</b>	<b>(0) Nettoergebnis (21 - 22) / (1) Geldfluss operative Gebarung (31 – 32)</b>						<b>-7.991,73</b>	<b>-2.200,00</b>	<b>-5.791,73</b>	<b>-6.756,26</b>	<b>-1.500,00</b>	<b>-5.256,26</b>
1/170000-795001	Zuweisung an allgemeine Haushaltsrücklagen	2401					77.404,00	0,00	-77.404,00	0,00	0,00	0,00
<b>SU 23</b>	<b>Summe Haushaltsrücklagen</b>						<b>-77.404,00</b>	<b>0,00</b>	<b>-77.404,00</b>	<b>0,00</b>	<b>0,00</b>	<b>0,00</b>
<b>SA00</b>	<b>Nettoergebnis nach Zuw./Entn. Haushaltsrücklagen (Saldo 0 +/- SU23)</b>						<b>-85.395,73</b>	<b>-2.200,00</b>	<b>-83.195,73</b>			
<b>Investive Gebarung</b>												
<b>SU 33</b>	<b>Summe Einzahlungen investive Gebarung</b>						<b>0,00</b>	<b>0,00</b>	<b>0,00</b>	<b>0,00</b>	<b>0,00</b>	<b>0,00</b>
1/170000-042000	Amts-, Betriebs- und Geschäftsausstattung		3415 2 41				0,00	0,00	0,00	22.596,00	100.000,00	-77.404,00
1/170000-042091	Amts-, Betriebs- und Geschäftsausstattung		3415 2 41				0,00	0,00	0,00	0,00	1.500,00	-1.500,00
<b>SU 34</b>	<b>Summe Auszahlungen investive Gebarung</b>						<b>22.596,00</b>	<b>101.500,00</b>	<b>-78.904,00</b>			
<b>SA2</b>	<b>Saldo (2) Geldfluss aus der Investiven Gebarung (33 – 34)</b>						<b>-22.596,00</b>	<b>-101.500,00</b>	<b>78.904,00</b>			
<b>SA3</b>	<b>Saldo (3) Nettofinanzierungssaldo (Saldo 1 + Saldo 2)</b>						<b>-29.352,26</b>	<b>-103.000,00</b>	<b>73.647,74</b>			



	MVAG	MVAG	VCQU	Ergebnisrechnung			Finanzierungsrechnung			
				EH	FH	RA 2023	VA 2023	RA - VA	RA 2023	VA 2023
<b>Finanzierungstätigkeit</b>										
SU 35								0,00	0,00	0,00
SU 36								0,00	0,00	0,00
SA4								0,00	0,00	0,00
SA5								-29.352,26	-103.000,00	73.647,74

		MVAG	MVAG	VCQU	Ergebnisrechnung			Finanzierungsrechnung		
		EH	FH		RA 2023	VA 2023	RA - VA	RA 2023	VA 2023	RA - VA
<b>2 Unterricht, Erziehung, Sport und Wissenschaft</b>										
<b>20</b>	<b>Gesonderte Verwaltung</b>									
<b>200</b>	<b>Schulamt</b>									
<b>200000</b>	<b>Schulamt</b>									
<b>Operative Gebarung</b>										
<b>SU 21 / 31</b>	<b>Summe Erträge / Einzahlungen operative Gebarung</b>				<b>0,00</b>	<b>0,00</b>	<b>0,00</b>	<b>0,00</b>	<b>0,00</b>	<b>0,00</b>
1/200000-400000	Geringwertige Wirtschaftsgüter des Anlagevermögens	2221	3221	23	1.346,17	100,00	1.246,17	1.346,17	100,00	1.246,17
1/200000-400100	Geringwertige Wirtschaftsgüter des Anlagevermögens	2221	3221	23	111,23	0,00	111,23	111,23	0,00	111,23
1/200000-400500	Geringwertige Wirtschaftsgüter des Anlagevermögens	2221	3221	23	86,94	400,00	-313,06	86,94	400,00	-313,06
1/200000-459090	Sonstige Verbrauchsgüter	2221	3221	23	138,51	200,00	-61,49	138,51	200,00	-61,49
1/200000-459190	Sonstige Verbrauchsgüter	2221	3221	23	900,00	1.200,00	-300,00	900,00	1.200,00	-300,00
1/200000-510000	Geldbezüge der Vertragsbediensteten der Verwaltung	2211	3211	20	312.434,52	294.400,00	18.034,52	312.434,52	294.400,00	18.034,52
1/200000-540000	Sachbezüge der Vertragsbediensteten der Verwaltung	2213	3213		250,00	0,00	250,00	250,00	0,00	250,00
1/200000-563000	Sonstige Aufwandsentschädigungen	2213	3213	20	623,63	500,00	123,63	623,63	500,00	123,63
1/200000-565000	Mehrleistungsvergütungen	2211	3211	20	8.870,60	13.000,00	-4.129,40	8.870,60	13.000,00	-4.129,40
1/200000-569000	Sonstige Nebengebühren	2211	3211	20	6.218,64	6.000,00	218,64	6.218,64	6.000,00	218,64
1/200000-580000	Dienstgeberbeiträge zum Ausgleichsfonds für Familienbeihilfen	2212	3212	20	12.127,19	12.800,00	-672,81	12.127,19	12.800,00	-672,81
1/200000-582090	Sonstige Dienstgeberbeiträge zur sozialen Sicherheit	2212	3212	20	61.344,99	58.300,00	3.044,99	61.344,99	58.300,00	3.044,99
1/200000-582190	Sonst.DGB.zur soz.Sicherheit (Abfertigung neu)	2212	3212	20	1.221,22	1.000,00	221,22	1.221,22	1.000,00	221,22
1/200000-590100	Freiwillige Sozialleistungen (DGB. Betriebspension)	2212	3212	20	469,15	500,00	-30,85	469,15	500,00	-30,85
1/200000-591000	Dotierung von Rückstellungen für Abfertigungen	2214			16.136,07	18.000,00	-1.863,93	0,00	0,00	0,00
1/200000-592000	Dotierung von Rückstellungen für Jubiläumswendungen	2214			20.942,30	8.900,00	12.042,30	0,00	0,00	0,00
1/200000-593000	Dotierung von Rückstellungen für nicht konsumierte Urlaube	2214			6.178,85	2.500,00	3.678,85	0,00	0,00	0,00
1/200000-631500	Telekommunikationsdienste	2222	3222	24	677,21	1.000,00	-322,79	677,21	1.000,00	-322,79
1/200000-680000	Planmäßige Abschreibung	2226			2.235,73	2.200,00	35,73	0,00	0,00	0,00
1/200000-723000	Amtspauschalien und Repräsentationsaufwendungen	2225	3225	24	575,59	300,00	275,59	575,59	300,00	275,59
1/200000-724090	Reisegebühren	2225	3225	24	202,64	200,00	2,64	202,64	200,00	2,64

		MVAG			Ergebnisrechnung			Finanzierungsrechnung		
		EH	FH	VCQU	RA 2023	VA 2023	RA - VA	RA 2023	VA 2023	RA - VA
1/200000-728050	Entgelte für sonstige Leistungen	2225	3225	24	2.318,56	2.400,00	-81,44	2.318,56	2.400,00	-81,44
1/200000-728099	Entgelte für sonstige Leistungen (interne Verr.)	2225	3225	24	18.825,13	20.400,00	-1.574,87	18.825,13	20.400,00	-1.574,87
1/200000-768000	Sonstige Transfers an private Haushalte	2234	3234	27	6.000,00	5.000,00	1.000,00	6.000,00	5.000,00	1.000,00
<b>SU 22 / 32</b>	<b>Summe Aufwendungen / Auszahlungen operative Gebarung</b>				<b>480.234,87</b>	<b>449.300,00</b>	<b>30.934,87</b>	<b>434.741,92</b>	<b>417.700,00</b>	<b>17.041,92</b>
<b>SA 0 / SA 1</b>	<b>(0) Nettoergebnis (21 - 22) / (1) Geldfluss operative Gebarung (31 - 32)</b>				<b>-480.234,87</b>	<b>-449.300,00</b>	<b>-30.934,87</b>	<b>-434.741,92</b>	<b>-417.700,00</b>	<b>-17.041,92</b>
<b>SU 23</b>	<b>Summe Haushaltsrücklagen</b>				<b>0,00</b>	<b>0,00</b>	<b>0,00</b>	<b>0,00</b>	<b>0,00</b>	<b>0,00</b>
<b>SA00</b>	<b>Nettoergebnis nach Zuw./Entn. Haushaltsrücklagen (Saldo 0 +/- SU23)</b>				<b>-480.234,87</b>	<b>-449.300,00</b>	<b>-30.934,87</b>			
<b>Investive Gebarung</b>										
<b>SU 33</b>	<b>Summe Einzahlungen investive Gebarung</b>							<b>0,00</b>	<b>0,00</b>	<b>0,00</b>
<b>SU 34</b>	<b>Summe Auszahlungen investive Gebarung</b>							<b>0,00</b>	<b>0,00</b>	<b>0,00</b>
<b>SA2</b>	<b>Saldo (2) Geldfluss aus der Investiven Gebarung (33 - 34)</b>							<b>0,00</b>	<b>0,00</b>	<b>0,00</b>
<b>SA3</b>	<b>Saldo (3) Nettofinanzierungssaldo (Saldo 1 + Saldo 2)</b>							<b>-434.741,92</b>	<b>-417.700,00</b>	<b>-17.041,92</b>
<b>Finanzierungstätigkeit</b>										
<b>SU 35</b>	<b>Summe Einzahlungen aus der Finanzierungstätigkeit</b>							<b>0,00</b>	<b>0,00</b>	<b>0,00</b>
<b>SU 36</b>	<b>Summe Auszahlungen aus der Finanzierungstätigkeit</b>							<b>0,00</b>	<b>0,00</b>	<b>0,00</b>
<b>SA4</b>	<b>Saldo (4) Geldfluss aus der Finanzierungstätigkeit (35 - 36)</b>							<b>0,00</b>	<b>0,00</b>	<b>0,00</b>
<b>SA5</b>	<b>Saldo (5) Geldfluss aus der voranschlagswirksamen Gebarung (Saldo 3 + Saldo 4)</b>							<b>-434.741,92</b>	<b>-417.700,00</b>	<b>-17.041,92</b>
<b>202</b>	<b>Sportamt</b>									
<b>202000</b>	<b>Sportamt</b>									
<b>Operative Gebarung</b>										
2/202000+817200	Erträge aus der Auflösung v. sonstigen Rückst. (Jubiläumsszuw.)	2117			21.832,58	18.300,00	3.532,58	0,00	0,00	0,00
2/202000+817300	Erträge aus der Auflösung v. sonstigen Rückst. (Urlaube)	2117			6.158,00	0,00	6.158,00	0,00	0,00	0,00
<b>SU 21 / 31</b>	<b>Summe Erträge / Einzahlungen operative Gebarung</b>				<b>27.990,58</b>	<b>18.300,00</b>	<b>9.690,58</b>	<b>0,00</b>	<b>0,00</b>	<b>0,00</b>
1/202000-459190	Sonstige Verbrauchsgüter	2221	3221	23	300,00	600,00	-300,00	300,00	600,00	-300,00
1/202000-510000	Geldbezüge der Vertragsbediensteten der Verwaltung	2211	3211	20	135.613,47	146.100,00	-10.486,53	135.613,47	146.100,00	-10.486,53
1/202000-563000	Sonstige Aufwandsentschädigungen	2213	3213	20	206,16	300,00	-93,84	206,16	300,00	-93,84
1/202000-565000	Mehrleistungsvergütungen	2211	3211	20	631,87	2.700,00	-2.068,13	631,87	2.700,00	-2.068,13
1/202000-566000	Zuwendungen aus Anlass von Dienstjubiläen	2212	3212	20	18.072,48	17.800,00	272,48	18.072,48	17.800,00	272,48
1/202000-569000	Sonstige Nebengebühren	2211	3211	20	4.764,96	8.700,00	-3.935,04	4.764,96	8.700,00	-3.935,04
1/202000-580000	Dienstgeberbeiträge zum Ausgleichsfonds für Familienbeihilfen	2212	3212	20	5.869,49	6.900,00	-1.030,51	5.869,49	6.900,00	-1.030,51
1/202000-582090	Sonstige Dienstgeberbeiträge zur sozialen Sicherheit	2212	3212	20	26.411,44	29.800,00	-3.388,56	26.411,44	29.800,00	-3.388,56

		MVAG			Ergebnisrechnung			Finanzierungsrechnung		
		EH	FH	VCQU	RA 2023	VA 2023	RA - VA	RA 2023	VA 2023	RA - VA
1/202000-582190	Sonst.DGB.zur soz.Sicherheit (Abfertigung neu)	2212	3212	20	691,03	1.000,00	-308,97	691,03	1.000,00	-308,97
1/202000-590100	Freiwillige Sozialleistungen (DGB. Betriebspension)	2212	3212	20	889,64	900,00	-10,36	889,64	900,00	-10,36
1/202000-591000	Dotierung von Rückstellungen für Abfertigungen	2214			3.585,09	2.800,00	785,09	0,00	0,00	0,00
1/202000-592000	Dotierung von Rückstellungen für Jubiläumszuwendungen	2214			12.738,43	3.400,00	9.338,43	0,00	0,00	0,00
1/202000-593000	Dotierung von Rückstellungen für nicht konsumierte Urlaube	2214			1.068,95	500,00	568,95	0,00	0,00	0,00
1/202000-631500	Telekommunikationsdienste	2222	3222	24	604,65	800,00	-195,35	604,65	800,00	-195,35
1/202000-680000	Planmäßige Abschreibung	2226			549,42	500,00	49,42	0,00	0,00	0,00
1/202000-724090	Reisegebühren	2225	3225	24	111,50	100,00	11,50	111,50	100,00	11,50
1/202000-728050	Entgelte für sonstige Leistungen	2225	3225	24	3.329,76	2.800,00	529,76	3.329,76	2.800,00	529,76
1/202000-728099	Entgelte für sonstige Leistungen (interne Verr.)	2225	3225	24	12.595,84	13.700,00	-1.104,16	12.595,84	13.700,00	-1.104,16
<b>SU 22 / 32</b>	<b>Summe Aufwendungen / Auszahlungen operative Gebarung</b>				<b>228.034,18</b>	<b>239.400,00</b>	<b>-11.365,82</b>	<b>210.092,29</b>	<b>232.200,00</b>	<b>-22.107,71</b>
<b>SA 0 / SA 1</b>	<b>(0) Nettoergebnis (21 - 22) / (1) Geldfluss operative Gebarung (31 - 32)</b>				<b>-200.043,60</b>	<b>-221.100,00</b>	<b>21.056,40</b>	<b>-210.092,29</b>	<b>-232.200,00</b>	<b>22.107,71</b>
<b>SU 23</b>	<b>Summe Haushaltsrücklagen</b>				<b>0,00</b>	<b>0,00</b>	<b>0,00</b>	<b>0,00</b>	<b>0,00</b>	<b>0,00</b>
<b>SA00</b>	<b>Nettoergebnis nach Zuw./Entn. Haushaltsrücklagen (Saldo 0 +/- SU23)</b>				<b>-200.043,60</b>	<b>-221.100,00</b>	<b>21.056,40</b>			
<b>Investive Gebarung</b>										
<b>SU 33</b>	<b>Summe Einzahlungen investive Gebarung</b>							<b>0,00</b>	<b>0,00</b>	<b>0,00</b>
<b>SU 34</b>	<b>Summe Auszahlungen investive Gebarung</b>							<b>0,00</b>	<b>0,00</b>	<b>0,00</b>
<b>SA2</b>	<b>Saldo (2) Geldfluss aus der Investiven Gebarung (33 - 34)</b>							<b>0,00</b>	<b>0,00</b>	<b>0,00</b>
<b>SA3</b>	<b>Saldo (3) Nettofinanzierungssaldo (Saldo 1 + Saldo 2)</b>							<b>-210.092,29</b>	<b>-232.200,00</b>	<b>22.107,71</b>
<b>Finanzierungstätigkeit</b>										
<b>SU 35</b>	<b>Summe Einzahlungen aus der Finanzierungstätigkeit</b>							<b>0,00</b>	<b>0,00</b>	<b>0,00</b>
<b>SU 36</b>	<b>Summe Auszahlungen aus der Finanzierungstätigkeit</b>							<b>0,00</b>	<b>0,00</b>	<b>0,00</b>
<b>SA4</b>	<b>Saldo (4) Geldfluss aus der Finanzierungstätigkeit (35 - 36)</b>							<b>0,00</b>	<b>0,00</b>	<b>0,00</b>
<b>SA5</b>	<b>Saldo (5) Geldfluss aus der voranschlagswirksamen Gebarung (Saldo 3 + Saldo 4)</b>							<b>-210.092,29</b>	<b>-232.200,00</b>	<b>22.107,71</b>
<b>21</b>	<b>Allgemeinbildender Unterricht</b>									
<b>210</b>	<b>Allgemeinbildende Pflichtschulen, gemeinsame Kosten</b>									
<b>210000</b>	<b>Allgemeinbildende Pflichtschulen</b>									
<b>Operative Gebarung</b>										
<b>SU 21 / 31</b>	<b>Summe Erträge / Einzahlungen operative Gebarung</b>				<b>0,00</b>	<b>0,00</b>	<b>0,00</b>	<b>0,00</b>	<b>0,00</b>	<b>0,00</b>
1/210000-680000	Planmäßige Abschreibung	2226			7.783,19	7.800,00	-16,81	0,00	0,00	0,00

		MVAG			Ergebnisrechnung			Finanzierungsrechnung		
		EH	FH	VCQU	RA 2023	VA 2023	RA - VA	RA 2023	VA 2023	RA - VA
1/210000-752000	Transfers an Gemeinden, Gemeindeverbände ohne marktbest. Tätigkeit u. -fonds	2231	3231	26	183.838,23	120.000,00	63.838,23	183.838,23	120.000,00	63.838,23
<b>SU 22 / 32</b>	<b>Summe Aufwendungen / Auszahlungen operative Gebarung</b>				<b>191.621,42</b>	<b>127.800,00</b>	<b>63.821,42</b>	<b>183.838,23</b>	<b>120.000,00</b>	<b>63.838,23</b>
<b>SA 0 / SA 1</b>	<b>(0) Nettoergebnis (21 - 22) / (1) Geldfluss operative Gebarung (31 - 32)</b>				<b>-191.621,42</b>	<b>-127.800,00</b>	<b>-63.821,42</b>	<b>-183.838,23</b>	<b>-120.000,00</b>	<b>-63.838,23</b>
<b>SU 23</b>	<b>Summe Haushaltsrücklagen</b>				<b>0,00</b>	<b>0,00</b>	<b>0,00</b>	<b>0,00</b>	<b>0,00</b>	<b>0,00</b>
<b>SA00</b>	<b>Nettoergebnis nach Zuw./Entn. Haushaltsrücklagen (Saldo 0 +/- SU23)</b>				<b>-191.621,42</b>	<b>-127.800,00</b>	<b>-63.821,42</b>			
<b>Investive Gebarung</b>										
<b>SU 33</b>	<b>Summe Einzahlungen investive Gebarung</b>							<b>0,00</b>	<b>0,00</b>	<b>0,00</b>
<b>SU 34</b>	<b>Summe Auszahlungen investive Gebarung</b>							<b>0,00</b>	<b>0,00</b>	<b>0,00</b>
<b>SA2</b>	<b>Saldo (2) Geldfluss aus der Investiven Gebarung (33 - 34)</b>							<b>0,00</b>	<b>0,00</b>	<b>0,00</b>
<b>SA3</b>	<b>Saldo (3) Nettofinanzierungssaldo (Saldo 1 + Saldo 2)</b>							<b>-183.838,23</b>	<b>-120.000,00</b>	<b>-63.838,23</b>
<b>Finanzierungstätigkeit</b>										
<b>SU 35</b>	<b>Summe Einzahlungen aus der Finanzierungstätigkeit</b>							<b>0,00</b>	<b>0,00</b>	<b>0,00</b>
<b>SU 36</b>	<b>Summe Auszahlungen aus der Finanzierungstätigkeit</b>							<b>0,00</b>	<b>0,00</b>	<b>0,00</b>
<b>SA4</b>	<b>Saldo (4) Geldfluss aus der Finanzierungstätigkeit (35 - 36)</b>							<b>0,00</b>	<b>0,00</b>	<b>0,00</b>
<b>SA5</b>	<b>Saldo (5) Geldfluss aus der voranschlagswirksamen Gebarung (Saldo 3 + Saldo 4)</b>							<b>-183.838,23</b>	<b>-120.000,00</b>	<b>-63.838,23</b>
<b>211</b>	<b>Volksschulen</b>									
<b>211000</b>	<b>Volksschulen</b>									
<b>Operative Gebarung</b>										
2/211000+808100	Veräußerung von Waren	2116	3116	16	4.367,80	4.000,00	367,80	4.772,40	4.000,00	772,40
2/211000+810090	Erträge aus Leistungen	2114	3114	13	28.846,00	25.000,00	3.846,00	31.946,30	25.000,00	6.946,30
2/211000+811190	Miet- und Pachtertrag (Sta.275 u.a.)	2115	3115	14	33.314,35	35.000,00	-1.685,65	32.807,53	35.000,00	-2.192,47
2/211000+813000	Erträge aus der Auflösung von Investitionszuschüssen (Kapitaltransfers)	2127			77.815,66	77.200,00	615,66	0,00	0,00	0,00
2/211000+816090	Kostenbeiträge (Kostenersätze) für sonstige Leistungen	2114	3114	13	31.752,00	0,00	31.752,00	31.752,00	0,00	31.752,00
2/211000+816190	Kostenbeiträge (Kostenersätze) für sonstige Leistungen (Sta.183+188)	2114	3114	13	1.177,20	5.000,00	-3.822,80	1.177,20	5.000,00	-3.822,80
2/211000+816290	Kostenbeiträge (Kostenersätze) für so.Leist. (Sta.83+191+213+214+215)	2114	3114	13	578.465,02	370.000,00	208.465,02	572.426,41	370.000,00	202.426,41
2/211000+816390	Kostenbeiträge (Kostenersätze) für sonstige Leistungen	2114	3114	13	26.134,00	16.000,00	10.134,00	25.889,00	16.000,00	9.889,00
2/211000+816590	Kostenbeiträge (Kostenersätze) für sonstige Leistungen (Sta.355)	2114	3114	13	-70,56	1.000,00	-1.070,56	-70,56	1.000,00	-1.070,56
2/211000+817200	Erträge aus der Auflösung v. sonstigen Rückst. (Jubiläumszuw.)	2117			7.417,43	0,00	7.417,43	0,00	0,00	0,00
2/211000+817300	Erträge aus der Auflösung v. sonstigen Rückst. (Urlaube)	2117			5.476,11	0,00	5.476,11	0,00	0,00	0,00
2/211000+823000	Sonstige Zinserträge	2131	3131	14	0,00	100,00	-100,00	0,00	100,00	-100,00

		MVAG			Ergebnisrechnung			Finanzierungsrechnung		
		EH	FH	VCQU	RA 2023	VA 2023	RA - VA	RA 2023	VA 2023	RA - VA
2/211000+861000	Transfers von Ländern, Landesfonds und Landesk. (Förd. Ferienbetreuung)	2121	3121	15	41.340,40	10.000,00	31.340,40	41.340,40	10.000,00	31.340,40
2/211000+861100	Transfers v. Ländern, Landesfonds u. -kammern (Personalf. f. Nachm.Betr.)	2121	3121	15	198.000,00	260.000,00	-62.000,00	198.000,00	260.000,00	-62.000,00
2/211000+861200	Transfers v. Ländern, Landesfonds u. -kammern (Schul-u.KIGA Förd.)	2121	3121	15	66.300,00	70.000,00	-3.700,00	66.300,00	70.000,00	-3.700,00
2/211000+861500	Transfers von Ländern, Landesfonds und Landeskammern (Annuitätenzusch.)	2121	3121	15	240.082,54	240.000,00	82,54	240.082,54	240.000,00	82,54
2/211000+863000	Transfers von sonstigen Trägern öffentlichen Rechts und Sozialversicherungsträgern	2121	3121	15	22.276,22	10.600,00	11.676,22	21.792,96	10.600,00	11.192,96
<b>SU 21 / 31</b>	<b>Summe Erträge / Einzahlungen operative Gebarung</b>				<b>1.362.694,17</b>	<b>1.123.900,00</b>	<b>238.794,17</b>	<b>1.268.216,18</b>	<b>1.046.700,00</b>	<b>221.516,18</b>
1/211000-400000	Geringwertige Wirtschaftsgüter des Anlagevermögens	2221	3221	23	4.452,55	6.000,00	-1.547,45	4.385,05	6.000,00	-1.614,95
1/211000-400200	Geringwertige Wirtschaftsgüter des Anlagevermögens	2221	3221	23	16.288,76	15.700,00	588,76	16.288,76	15.700,00	588,76
1/211000-400400	Geringwertige Wirtschaftsgüter des Anlagevermögens	2221	3221	23	5.737,31	5.000,00	737,31	5.737,31	5.000,00	737,31
1/211000-400500	Geringwertige Wirtschaftsgüter des Anlagevermögens	2221	3221	23	6.663,64	1.000,00	5.663,64	6.227,56	1.000,00	5.227,56
1/211000-430000	Lebensmittel	2221	3221	23	3.347,89	3.000,00	347,89	3.347,89	3.000,00	347,89
1/211000-452000	Treibstoffe	2221	3221	23	291,00	500,00	-209,00	291,00	500,00	-209,00
1/211000-452099	Treibstoffe (interne Verr.)	2221	3221	23	875,39	500,00	375,39	875,39	500,00	375,39
1/211000-459090	Sonstige Verbrauchsgüter	2221	3221	23	11.134,53	8.500,00	2.634,53	11.134,53	8.500,00	2.634,53
1/211000-459190	Sonstige Verbrauchsgüter	2221	3221	23	13.555,12	18.100,00	-4.544,88	13.555,12	18.100,00	-4.544,88
1/211000-459290	Sonstige Verbrauchsgüter	2221	3221	23	53.885,22	50.700,00	3.185,22	53.885,22	50.700,00	3.185,22
1/211000-459490	Sonstige Verbrauchsgüter	2221	3221	23	4.278,72	6.000,00	-1.721,28	4.278,72	6.000,00	-1.721,28
1/211000-459590	Sonstige Verbrauchsgüter	2221	3221	23	0,00	1.500,00	-1.500,00	0,00	1.500,00	-1.500,00
1/211000-510000	Geldbezüge der Vertragsbediensteten der Verwaltung	2211	3211	20	120.008,38	119.000,00	1.008,38	120.008,38	119.000,00	1.008,38
1/211000-511000	Geldbezüge der Vertragsbediensteten in handwerklicher Verwendung	2211	3211	20	1.031.710,28	1.136.300,00	-104.589,72	1.031.710,28	1.136.300,00	-104.589,72
1/211000-520000	Geldbezüge der ganzjährig beschäftigten Angestellten	2211	3211	20	19.909,68	19.600,00	309,68	19.909,68	19.600,00	309,68
1/211000-523000	Geldbezüge der nicht ganzjährig beschäftigten Arbeiter	2211	3211	20	124.212,37	100.000,00	24.212,37	124.212,37	100.000,00	24.212,37
1/211000-563000	Sonstige Aufwandsentschädigungen	2213	3213	20	5.252,01	4.300,00	952,01	5.252,01	4.300,00	952,01
1/211000-565000	Mehrleistungsvergütungen	2211	3211	20	368,57	2.600,00	-2.231,43	368,57	2.600,00	-2.231,43
1/211000-566000	Zuwendungen aus Anlass von Dienstjubiläen	2212	3212	20	1.192,22	1.200,00	-7,78	1.192,22	1.200,00	-7,78
1/211000-569000	Sonstige Nebengebühren	2211	3211	20	3.695,04	3.500,00	195,04	3.695,04	3.500,00	195,04
1/211000-580000	Dienstgeberbeiträge zum Ausgleichsfonds für Familienbeihilfen	2212	3212	20	45.640,29	49.600,00	-3.959,71	45.640,29	49.600,00	-3.959,71

		MVAG			Ergebnisrechnung			Finanzierungsrechnung		
		EH	FH	VCQU	RA 2023	VA 2023	RA - VA	RA 2023	VA 2023	RA - VA
1/211000-582090	Sonstige Dienstgeberbeiträge zur sozialen Sicherheit	2212	3212	20	263.978,10	272.500,00	-8.521,90	263.978,10	272.500,00	-8.521,90
1/211000-582190	Sonst.DGB.zur soz.Sicherheit (Abfertigung neu)	2212	3212	20	13.222,77	14.600,00	-1.377,23	13.222,77	14.600,00	-1.377,23
1/211000-590100	Freiwillige Sozialleistungen	2212	3212	20	89,40	100,00	-10,60	89,40	100,00	-10,60
1/211000-591000	Dotierung von Rückstellungen für Abfertigungen	2214			43.360,87	19.100,00	24.260,87	0,00	0,00	0,00
1/211000-592000	Dotierung von Rückstellungen für Jubiläumszuwendungen	2214			21.309,36	11.800,00	9.509,36	0,00	0,00	0,00
1/211000-593000	Dotierung von Rückstellungen für nicht konsumierte Urlaube	2214			10.243,01	3.400,00	6.843,01	0,00	0,00	0,00
1/211000-600100	Energiebezüge: Strom	2222	3222	24	151.267,81	97.000,00	54.267,81	151.267,81	97.000,00	54.267,81
1/211000-600190	Energiebezüge: Gas	2222	3222	24	93.312,02	299.600,00	-206.287,98	93.312,02	299.600,00	-206.287,98
1/211000-600390	Energiebezüge: Wärme	2222	3222	24	183.898,44	348.800,00	-164.901,56	183.898,44	348.800,00	-164.901,56
1/211000-613200	Instandhaltung von sonstigen Grundstückseinrichtungen	2224	3224	24	12.049,33	12.400,00	-350,67	12.049,33	12.400,00	-350,67
1/211000-613299	Instandhaltung von sonstigen Grundstückseinrichtungen (interne Verr.)	2224	3224	24	9.842,49	18.000,00	-8.157,51	9.842,49	18.000,00	-8.157,51
1/211000-614000	Instandhaltung von Gebäuden und Bauten	2224	3224	24	195.417,42	161.800,00	33.617,42	195.417,42	161.800,00	33.617,42
1/211000-614099	Instandhaltung von Gebäuden und Bauten (interne Verr.)	2224	3224	24	9.658,71	50.000,00	-40.341,29	9.658,71	50.000,00	-40.341,29
1/211000-614200	Instandhaltung von Gebäuden und Bauten	2224	3224	24	379.985,17	150.000,00	229.985,17	379.985,17	150.000,00	229.985,17
1/211000-616400	Instandhaltung von Maschinen und maschinellen Anlagen	2224	3224	24	3.070,66	3.500,00	-429,34	3.070,66	3.500,00	-429,34
1/211000-618000	Instandhaltung v.sonstigen Anlagen	2224	3224	24	0,00	300,00	-300,00	0,00	300,00	-300,00
1/211000-618400	Instandhaltung v.sonst.Anlagen	2224	3224	24	6.568,10	10.000,00	-3.431,90	6.568,10	10.000,00	-3.431,90
1/211000-618499	Instandhaltung von sonstigen Anlagen (interne Verr.)	2224	3224	24	11.015,56	5.000,00	6.015,56	11.015,56	5.000,00	6.015,56
1/211000-618700	Instandhaltung von sonstigen Anlagen	2224	3224	24	2.412,37	2.000,00	412,37	2.412,37	2.000,00	412,37
1/211000-618799	Instandhaltung von sonstigen Anlagen (interne Verr.)	2224	3224	24	0,00	1.000,00	-1.000,00	0,00	1.000,00	-1.000,00
1/211000-621000	Sonstige Transporte	2222	3222	24	29.600,00	19.000,00	10.600,00	29.600,00	19.000,00	10.600,00
1/211000-621400	Sonstige Transporte	2222	3222	24	24.157,87	12.500,00	11.657,87	24.157,87	12.500,00	11.657,87
1/211000-631500	Telekommunikationsdienste	2222	3222	24	14.427,03	12.000,00	2.427,03	15.122,77	12.000,00	3.122,77
1/211000-640000	Rechts- und Beratungsaufwand	2222	3222	24	-50,00	1.500,00	-1.550,00	-50,00	1.500,00	-1.550,00
1/211000-650000	Zinsen für Finanzschulden in Euro	2241	3241	25	93.874,19	124.500,00	-30.625,81	93.874,19	124.500,00	-30.625,81
1/211000-670000	Versicherungen	2222	3222	24	30.890,70	27.000,00	3.890,70	30.890,70	27.000,00	3.890,70
1/211000-680000	Planmäßige Abschreibung	2226			896.484,48	824.400,00	72.084,48	0,00	0,00	0,00
1/211000-700000	Miet- und Pacht aufwand	2223	3223	24	19.492,99	7.000,00	12.492,99	19.492,99	7.000,00	12.492,99

		MVAG			Ergebnisrechnung			Finanzierungsrechnung			
		EH	FH	VCQU	RA 2023	VA 2023	RA - VA	RA 2023	VA 2023	RA - VA	
1/211000-711200	Gebühren f.d.Benützung v.Gemeindeeinrichtungen u. -anlagen gem. FAG	2225	3225	24	119.696,77	138.000,00	-18.303,23	119.696,77	138.000,00	-18.303,23	
1/211000-720000	Kostenbeiträge (Kostensätze) für Leistungen	2225	3225	24	0,00	50.000,00	-50.000,00	0,00	50.000,00	-50.000,00	
1/211000-723400	Amtspauschalien und Repräsentationsaufwendungen	2225	3225	24	230,00	300,00	-70,00	230,00	300,00	-70,00	
1/211000-724090	Reisegebühren	2225	3225	24	420,72	500,00	-79,28	420,72	500,00	-79,28	
1/211000-728000	Entgelte für sonstige Leistungen	2225	3225	24	95,00	1.000,00	-905,00	95,00	1.000,00	-905,00	
1/211000-728050	Entgelte für sonstige Leistungen	2225	3225	24	32.637,30	26.000,00	6.637,30	32.637,30	26.000,00	6.637,30	
1/211000-728099	Entgelte für sonstige Leistungen (interne Verr.)	2225	3225	24	144.354,50	157.100,00	-12.745,50	144.354,50	157.100,00	-12.745,50	
1/211000-728100	Entgelte für sonstige Leistungen	2225	3225	24	6.300,00	6.400,00	-100,00	6.300,00	6.400,00	-100,00	
1/211000-728200	Entgelte für sonstige Leistungen	2225	3225	24	82.567,80	74.200,00	8.367,80	82.567,80	74.200,00	8.367,80	
1/211000-728299	Entgelte für sonstige Leistungen (interne Verr.)	2225	3225	24	6.569,01	5.000,00	1.569,01	6.569,01	5.000,00	1.569,01	
1/211000-728300	Entgelte für sonstige Leistungen	2225	3225	24	2.069,67	2.700,00	-630,33	2.069,67	2.700,00	-630,33	
1/211000-728400	Entgelte für sonstige Leistungen	2225	3225	24	20.255,70	17.500,00	2.755,70	20.255,70	17.500,00	2.755,70	
1/211000-728499	Entgelte für sonstige Leistungen (interne Verr.)	2225	3225	24	4.963,12	2.500,00	2.463,12	4.963,12	2.500,00	2.463,12	
1/211000-728600	Entgelte für sonstige Leistungen	2225	3225	24	912.178,12	900.000,00	12.178,12	912.178,12	900.000,00	12.178,12	
1/211000-729000	Sonstige Aufwendungen	2225	3225	24	63.333,20	49.000,00	14.333,20	63.333,20	49.000,00	14.333,20	
1/211000-729690	Sonstige Aufwendungen (Forderungsabschreibungen)	2225	3225	24	608,11	2.000,00	-1.391,89	608,11	2.000,00	-1.391,89	
<b>SU 22 / 32</b>	<b>Summe Aufwendungen / Auszahlungen operative Gebarung</b>				<b>5.388.356,84</b>	<b>5.493.600,00</b>	<b>-105.243,16</b>	<b>4.417.151,28</b>	<b>4.634.900,00</b>	<b>-217.748,72</b>	
<b>SA 0 / SA 1</b>	<b>(0) Nettoergebnis (21 - 22) / (1) Geldfluss operative Gebarung (31 - 32)</b>				<b>-4.025.662,67</b>	<b>-4.369.700,00</b>	<b>344.037,33</b>	<b>-3.148.935,10</b>	<b>-3.588.200,00</b>	<b>439.264,90</b>	
2/211000+895001	Entnahmen von allgemeinen Haushaltsrücklagen	2301			117.509,24	0,00	117.509,24	0,00	0,00	0,00	
1/211000-795001	Zuweisung an allgemeine Haushaltsrücklagen	2401			20.983,66	0,00	-20.983,66	0,00	0,00	0,00	
<b>SU 23</b>	<b>Summe Haushaltsrücklagen</b>				<b>96.525,58</b>	<b>0,00</b>	<b>96.525,58</b>	<b>0,00</b>	<b>0,00</b>	<b>0,00</b>	
<b>SA00</b>	<b>Nettoergebnis nach Zuw./Entn. Haushaltsrücklagen (Saldo 0 +/- SU23)</b>				<b>-3.929.137,09</b>	<b>-4.369.700,00</b>	<b>440.562,91</b>				
<b>Investive Gebarung</b>											
<b>SU 33</b>	<b>Summe Einzahlungen investive Gebarung</b>							<b>0,00</b>	<b>0,00</b>	<b>0,00</b>	
1/211000-020000	Maschinen und maschinelle Anlagen	3414	2	41	0,00	0,00	0,00	0,00	1.000,00	-1.000,00	
1/211000-020400	Maschinen u.maschinelle Anlagen	3414	2	41	0,00	0,00	0,00	4.792,65	5.000,00	-207,35	
1/211000-042000	Amts-, Betriebs- und Geschäftsausstattung	3415	2	41	0,00	0,00	0,00	0,00	1.000,00	-1.000,00	
1/211000-042200	Amts-, Betriebs- und Geschäftsausstattung		3415	2	41	0,00	0,00	0,00	50.025,20	56.000,00	-5.974,80
1/211000-042400	Amts-, Betriebs- und Geschäftsausstattung		3415	2	41	0,00	0,00	0,00	95.153,44	50.000,00	45.153,44



		MVAG		VCQU	Ergebnisrechnung			Finanzierungsrechnung		
		EH	FH		RA 2023	VA 2023	RA - VA	RA 2023	VA 2023	RA - VA
1/211000-042700	Amts-, Betriebs- und Geschäftsausstattung		3415	2 41	0,00	0,00	0,00	0,00	500,00	-500,00
1/211000-050000	Sonderanlagen, Fernwärmeanschluss		3412	2 40	0,00	0,00	0,00	29.016,34	0,00	29.016,34
<b>SU 34</b>	<b>Summe Auszahlungen investive Gebarung</b>							<b>178.987,63</b>	<b>113.500,00</b>	<b>65.487,63</b>
<b>SA2</b>	<b>Saldo (2) Geldfluss aus der Investiven Gebarung (33 – 34)</b>							<b>-178.987,63</b>	<b>-113.500,00</b>	<b>-65.487,63</b>
<b>SA3</b>	<b>Saldo (3) Nettofinanzierungssaldo (Saldo 1 + Saldo 2)</b>							<b>-3.327.922,73</b>	<b>-3.701.700,00</b>	<b>373.777,27</b>
<b>Finanzierungstätigkeit</b>										
<b>SU 35</b>	<b>Summe Einzahlungen aus der Finanzierungstätigkeit</b>							<b>0,00</b>	<b>0,00</b>	<b>0,00</b>
1/211000-346000	Investitionsdarlehen von Finanzunternehmen		3614	65	0,00	0,00	0,00	252.354,49	250.500,00	1.854,49
<b>SU 36</b>	<b>Summe Auszahlungen aus der Finanzierungstätigkeit</b>							<b>252.354,49</b>	<b>250.500,00</b>	<b>1.854,49</b>
<b>SA4</b>	<b>Saldo (4) Geldfluss aus der Finanzierungstätigkeit (35 – 36)</b>							<b>-252.354,49</b>	<b>-250.500,00</b>	<b>-1.854,49</b>
<b>SA5</b>	<b>Saldo (5) Geldfluss aus der voranschlagswirksamen Gebarung (Saldo 3 + Saldo 4)</b>							<b>-3.580.277,22</b>	<b>-3.952.200,00</b>	<b>371.922,78</b>
<b>211001</b>	<b>Volksschulen (Baumkirchnerring)</b>									
<b>Operative Gebarung</b>										
<b>SU 21 / 31</b>	<b>Summe Erträge / Einzahlungen operative Gebarung</b>				<b>0,00</b>	<b>0,00</b>	<b>0,00</b>	<b>0,00</b>	<b>0,00</b>	<b>0,00</b>
1/211001-680000	Planmäßige Abschreibung		2226		0,00	600,00	-600,00	0,00	0,00	0,00
<b>SU 22 / 32</b>	<b>Summe Aufwendungen / Auszahlungen operative Gebarung</b>				<b>0,00</b>	<b>600,00</b>	<b>-600,00</b>	<b>0,00</b>	<b>0,00</b>	<b>0,00</b>
<b>SA 0 / SA 1</b>	<b>(0) Nettoergebnis (21 - 22) / (1) Geldfluss operative Gebarung (31 – 32)</b>				<b>0,00</b>	<b>-600,00</b>	<b>600,00</b>	<b>0,00</b>	<b>0,00</b>	<b>0,00</b>
6/211001+895001	Entnahmen von allgemeinen Haushaltsrücklagen		2301	1	830.210,21	0,00	830.210,21	0,00	0,00	0,00
<b>SU 23</b>	<b>Summe Haushaltsrücklagen</b>				<b>830.210,21</b>	<b>0,00</b>	<b>830.210,21</b>	<b>0,00</b>	<b>0,00</b>	<b>0,00</b>
<b>SA00</b>	<b>Nettoergebnis nach Zuw./Entn. Haushaltsrücklagen (Saldo 0 +/- SU23)</b>				<b>830.210,21</b>	<b>-600,00</b>	<b>830.810,21</b>			
<b>Investive Gebarung</b>										
6/211001+300000	Kapitaltransfers von Bund, Bundesfonds und Bundeskammern		3331	1 33	0,00	0,00	0,00	50.000,00	0,00	50.000,00
<b>SU 33</b>	<b>Summe Einzahlungen investive Gebarung</b>							<b>50.000,00</b>	<b>0,00</b>	<b>50.000,00</b>
5/211001-010000	Gebäude und Bauten		3413	1 40	0,00	0,00	0,00	880.210,21	792.400,00	87.810,21
<b>SU 34</b>	<b>Summe Auszahlungen investive Gebarung</b>							<b>880.210,21</b>	<b>792.400,00</b>	<b>87.810,21</b>
<b>SA2</b>	<b>Saldo (2) Geldfluss aus der Investiven Gebarung (33 – 34)</b>							<b>-830.210,21</b>	<b>-792.400,00</b>	<b>-37.810,21</b>
<b>SA3</b>	<b>Saldo (3) Nettofinanzierungssaldo (Saldo 1 + Saldo 2)</b>							<b>-830.210,21</b>	<b>-792.400,00</b>	<b>-37.810,21</b>
<b>Finanzierungstätigkeit</b>										
6/211001+346000	Investitionsdarlehen von Finanzunternehmen		3514	1 55	0,00	0,00	0,00	0,00	792.400,00	-792.400,00
<b>SU 35</b>	<b>Summe Einzahlungen aus der Finanzierungstätigkeit</b>							<b>0,00</b>	<b>792.400,00</b>	<b>-792.400,00</b>
<b>SU 36</b>	<b>Summe Auszahlungen aus der Finanzierungstätigkeit</b>							<b>0,00</b>	<b>0,00</b>	<b>0,00</b>
<b>SA4</b>	<b>Saldo (4) Geldfluss aus der Finanzierungstätigkeit (35 – 36)</b>							<b>0,00</b>	<b>792.400,00</b>	<b>-792.400,00</b>

		MVAG MVAG VCQU		Ergebnisrechnung			Finanzierungsrechnung		
		EH	FH	RA 2023	VA 2023	RA - VA	RA 2023	VA 2023	RA - VA
<b>SA5</b>	<b>Saldo (5) Geldfluss aus der voranschlagswirksamen Gebarung (Saldo 3 + Saldo 4)</b>						<b>-830.210,21</b>	<b>0,00</b>	<b>-830.210,21</b>
<b>211002</b>	<b>Volksschulen (Zubau VS Barwitzius)</b>								
	<b>Operative Gebarung</b>								
<b>SU 21 / 31</b>	<b>Summe Erträge / Einzahlungen operative Gebarung</b>			<b>0,00</b>	<b>0,00</b>	<b>0,00</b>	<b>0,00</b>	<b>0,00</b>	<b>0,00</b>
<b>SU 22 / 32</b>	<b>Summe Aufwendungen / Auszahlungen operative Gebarung</b>			<b>0,00</b>	<b>0,00</b>	<b>0,00</b>	<b>0,00</b>	<b>0,00</b>	<b>0,00</b>
<b>SA 0 / SA 1</b>	<b>(0) Nettoergebnis (21 - 22) / (1) Geldfluss operative Gebarung (31 - 32)</b>			<b>0,00</b>	<b>0,00</b>	<b>0,00</b>	<b>0,00</b>	<b>0,00</b>	<b>0,00</b>
6/211002+895001	Entnahmen von allgemeinen Haushaltsrücklagen	2301	1	10.404,48	10.500,00	-95,52	0,00	0,00	0,00
<b>SU 23</b>	<b>Summe Haushaltsrücklagen</b>			<b>10.404,48</b>	<b>10.500,00</b>	<b>-95,52</b>	<b>0,00</b>	<b>0,00</b>	<b>0,00</b>
<b>SA00</b>	<b>Nettoergebnis nach Zuw./Entn. Haushaltsrücklagen (Saldo 0 +/- SU23)</b>			<b>10.404,48</b>	<b>10.500,00</b>	<b>-95,52</b>			
	<b>Investive Gebarung</b>								
<b>SU 33</b>	<b>Summe Einzahlungen investive Gebarung</b>						<b>0,00</b>	<b>0,00</b>	<b>0,00</b>
<b>SU 34</b>	<b>Summe Auszahlungen investive Gebarung</b>						<b>0,00</b>	<b>0,00</b>	<b>0,00</b>
<b>SA2</b>	<b>Saldo (2) Geldfluss aus der Investiven Gebarung (33 - 34)</b>						<b>0,00</b>	<b>0,00</b>	<b>0,00</b>
<b>SA3</b>	<b>Saldo (3) Nettofinanzierungssaldo (Saldo 1 + Saldo 2)</b>						<b>0,00</b>	<b>0,00</b>	<b>0,00</b>
	<b>Finanzierungstätigkeit</b>								
<b>SU 35</b>	<b>Summe Einzahlungen aus der Finanzierungstätigkeit</b>						<b>0,00</b>	<b>0,00</b>	<b>0,00</b>
5/211002-346000	Investitionsdarlehen von Finanzunternehmen	3614	1 65	0,00	0,00	0,00	10.404,48	10.500,00	-95,52
<b>SU 36</b>	<b>Summe Auszahlungen aus der Finanzierungstätigkeit</b>						<b>10.404,48</b>	<b>10.500,00</b>	<b>-95,52</b>
<b>SA4</b>	<b>Saldo (4) Geldfluss aus der Finanzierungstätigkeit (35 - 36)</b>						<b>-10.404,48</b>	<b>-10.500,00</b>	<b>95,52</b>
<b>SA5</b>	<b>Saldo (5) Geldfluss aus der voranschlagswirksamen Gebarung (Saldo 3 + Saldo 4)</b>						<b>-10.404,48</b>	<b>-10.500,00</b>	<b>95,52</b>
<b>211100</b>	<b>Volksschulen (VS Ungarviertel)</b>								
	<b>Operative Gebarung</b>								
<b>SU 21 / 31</b>	<b>Summe Erträge / Einzahlungen operative Gebarung</b>			<b>0,00</b>	<b>0,00</b>	<b>0,00</b>	<b>0,00</b>	<b>0,00</b>	<b>0,00</b>
<b>SU 22 / 32</b>	<b>Summe Aufwendungen / Auszahlungen operative Gebarung</b>			<b>0,00</b>	<b>0,00</b>	<b>0,00</b>	<b>0,00</b>	<b>0,00</b>	<b>0,00</b>
<b>SA 0 / SA 1</b>	<b>(0) Nettoergebnis (21 - 22) / (1) Geldfluss operative Gebarung (31 - 32)</b>			<b>0,00</b>	<b>0,00</b>	<b>0,00</b>	<b>0,00</b>	<b>0,00</b>	<b>0,00</b>
6/211100+895001	Entnahmen von allgemeinen Haushaltsrücklagen	2301	1	174.000,00	0,00	174.000,00	0,00	0,00	0,00
<b>SU 23</b>	<b>Summe Haushaltsrücklagen</b>			<b>174.000,00</b>	<b>0,00</b>	<b>174.000,00</b>	<b>0,00</b>	<b>0,00</b>	<b>0,00</b>
<b>SA00</b>	<b>Nettoergebnis nach Zuw./Entn. Haushaltsrücklagen (Saldo 0 +/- SU23)</b>			<b>174.000,00</b>	<b>0,00</b>	<b>174.000,00</b>			
	<b>Investive Gebarung</b>								
<b>SU 33</b>	<b>Summe Einzahlungen investive Gebarung</b>						<b>0,00</b>	<b>0,00</b>	<b>0,00</b>
5/211100-010000	Gebäude und Bauten	3413	1 40	0,00	0,00	0,00	174.000,00	1.000.000,00	-826.000,00
<b>SU 34</b>	<b>Summe Auszahlungen investive Gebarung</b>						<b>174.000,00</b>	<b>1.000.000,00</b>	<b>-826.000,00</b>
<b>SA2</b>	<b>Saldo (2) Geldfluss aus der Investiven Gebarung (33 - 34)</b>						<b>-174.000,00</b>	<b>-1.000.000,00</b>	<b>826.000,00</b>

		MVAG	MVAG	VCQU	Ergebnisrechnung			Finanzierungsrechnung		
		EH	FH		RA 2023	VA 2023	RA - VA	RA 2023	VA 2023	RA - VA
<b>SA3</b>	<b>Saldo (3) Nettofinanzierungssaldo (Saldo 1 + Saldo 2)</b>							<b>-174.000,00</b>	<b>-1.000.000,00</b>	<b>826.000,00</b>
<b>Finanzierungstätigkeit</b>										
6/211100+346000	Investitionsdarlehen von Finanzunternehmen		3514	1 55	0,00	0,00	0,00	0,00	1.000.000,00	-1.000.000,00
<b>SU 35</b>	<b>Summe Einzahlungen aus der Finanzierungstätigkeit</b>							<b>0,00</b>	<b>1.000.000,00</b>	<b>-1.000.000,00</b>
<b>SU 36</b>	<b>Summe Auszahlungen aus der Finanzierungstätigkeit</b>							<b>0,00</b>	<b>0,00</b>	<b>0,00</b>
<b>SA4</b>	<b>Saldo (4) Geldfluss aus der Finanzierungstätigkeit (35 – 36)</b>							<b>0,00</b>	<b>1.000.000,00</b>	<b>-1.000.000,00</b>
<b>SA5</b>	<b>Saldo (5) Geldfluss aus der voranschlagswirksamen Gebarung (Saldo 3 + Saldo 4)</b>							<b>-174.000,00</b>	<b>0,00</b>	<b>-174.000,00</b>
<b>211203</b>	<b>Volksschulen</b>									
<b>Operative Gebarung</b>										
<b>SU 21 / 31</b>	<b>Summe Erträge / Einzahlungen operative Gebarung</b>				<b>0,00</b>	<b>0,00</b>	<b>0,00</b>	<b>0,00</b>	<b>0,00</b>	<b>0,00</b>
<b>SU 22 / 32</b>	<b>Summe Aufwendungen / Auszahlungen operative Gebarung</b>				<b>0,00</b>	<b>0,00</b>	<b>0,00</b>	<b>0,00</b>	<b>0,00</b>	<b>0,00</b>
<b>SA 0 / SA 1</b>	<b>(0) Nettoergebnis (21 - 22) / (1) Geldfluss operative Gebarung (31 – 32)</b>				<b>0,00</b>	<b>0,00</b>	<b>0,00</b>	<b>0,00</b>	<b>0,00</b>	<b>0,00</b>
6/211203+895001	Entnahmen von allgemeinen Haushaltsrücklagen		2301	1	561.530,97	0,00	561.530,97	0,00	0,00	0,00
<b>SU 23</b>	<b>Summe Haushaltsrücklagen</b>				<b>561.530,97</b>	<b>0,00</b>	<b>561.530,97</b>	<b>0,00</b>	<b>0,00</b>	<b>0,00</b>
<b>SA00</b>	<b>Nettoergebnis nach Zuw./Entn. Haushaltsrücklagen (Saldo 0 +/- SU23)</b>				<b>561.530,97</b>	<b>0,00</b>	<b>561.530,97</b>			
<b>Investive Gebarung</b>										
<b>SU 33</b>	<b>Summe Einzahlungen investive Gebarung</b>							<b>0,00</b>	<b>0,00</b>	<b>0,00</b>
5/211203-010000	Gebäude und Bauten Cont. TB Pestalozzi		3413	1 40	0,00	0,00	0,00	511.571,59	0,00	511.571,59
5/211203-010099	Gebäude und Bauten Cont. TB Pestalozzi (interne Verr.)		3413	1 40	0,00	0,00	0,00	49.959,38	0,00	49.959,38
<b>SU 34</b>	<b>Summe Auszahlungen investive Gebarung</b>							<b>561.530,97</b>	<b>0,00</b>	<b>561.530,97</b>
<b>SA2</b>	<b>Saldo (2) Geldfluss aus der Investiven Gebarung (33 – 34)</b>							<b>-561.530,97</b>	<b>0,00</b>	<b>-561.530,97</b>
<b>SA3</b>	<b>Saldo (3) Nettofinanzierungssaldo (Saldo 1 + Saldo 2)</b>							<b>-561.530,97</b>	<b>0,00</b>	<b>-561.530,97</b>
<b>Finanzierungstätigkeit</b>										
<b>SU 35</b>	<b>Summe Einzahlungen aus der Finanzierungstätigkeit</b>							<b>0,00</b>	<b>0,00</b>	<b>0,00</b>
<b>SU 36</b>	<b>Summe Auszahlungen aus der Finanzierungstätigkeit</b>							<b>0,00</b>	<b>0,00</b>	<b>0,00</b>
<b>SA4</b>	<b>Saldo (4) Geldfluss aus der Finanzierungstätigkeit (35 – 36)</b>							<b>0,00</b>	<b>0,00</b>	<b>0,00</b>
<b>SA5</b>	<b>Saldo (5) Geldfluss aus der voranschlagswirksamen Gebarung (Saldo 3 + Saldo 4)</b>							<b>-561.530,97</b>	<b>0,00</b>	<b>-561.530,97</b>
<b>211500</b>	<b>Volksschulen (Standort Schneebergg.)</b>									
<b>Operative Gebarung</b>										
<b>SU 21 / 31</b>	<b>Summe Erträge / Einzahlungen operative Gebarung</b>				<b>0,00</b>	<b>0,00</b>	<b>0,00</b>	<b>0,00</b>	<b>0,00</b>	<b>0,00</b>
1/211500-680000	Planmäßige Abschreibung		2226		0,00	1.100,00	-1.100,00	0,00	0,00	0,00
<b>SU 22 / 32</b>	<b>Summe Aufwendungen / Auszahlungen operative Gebarung</b>				<b>0,00</b>	<b>1.100,00</b>	<b>-1.100,00</b>	<b>0,00</b>	<b>0,00</b>	<b>0,00</b>
<b>SA 0 / SA 1</b>	<b>(0) Nettoergebnis (21 - 22) / (1) Geldfluss operative Gebarung (31 – 32)</b>				<b>0,00</b>	<b>-1.100,00</b>	<b>1.100,00</b>	<b>0,00</b>	<b>0,00</b>	<b>0,00</b>

		MVAG			Ergebnisrechnung			Finanzierungsrechnung		
		EH	FH	VCQU	RA 2023	VA 2023	RA - VA	RA 2023	VA 2023	RA - VA
SU 23	Summe Haushaltsrücklagen				0,00	0,00	0,00	0,00	0,00	0,00
SA00	Nettoergebnis nach Zuw./Entn. Haushaltsrücklagen (Saldo 0 +/- SU23)				0,00	-1.100,00	1.100,00			
<b>Investive Gebarung</b>										
SU 33	Summe Einzahlungen investive Gebarung							0,00	0,00	0,00
SU 34	Summe Auszahlungen investive Gebarung							0,00	0,00	0,00
SA2	Saldo (2) Geldfluss aus der Investiven Gebarung (33 – 34)							0,00	0,00	0,00
SA3	Saldo (3) Nettofinanzierungssaldo (Saldo 1 + Saldo 2)							0,00	0,00	0,00
<b>Finanzierungstätigkeit</b>										
SU 35	Summe Einzahlungen aus der Finanzierungstätigkeit							0,00	0,00	0,00
SU 36	Summe Auszahlungen aus der Finanzierungstätigkeit							0,00	0,00	0,00
SA4	Saldo (4) Geldfluss aus der Finanzierungstätigkeit (35 – 36)							0,00	0,00	0,00
SA5	Saldo (5) Geldfluss aus der voranschlagswirksamen Gebarung (Saldo 3 + Saldo 4)							0,00	0,00	0,00
212	Hauptschulen									
212000	Mittelschulen									
<b>Operative Gebarung</b>										
2/212000+811190	Miet- und Pachtertrag (Sta274 u.a.)	2115	3115	14	75.291,46	65.000,00	10.291,46	56.456,97	65.000,00	-8.543,03
2/212000+813000	Erträge aus der Auflösung von Investitionszuschüssen (Kapitaltransfers)	2127			429,17	400,00	29,17	0,00	0,00	0,00
2/212000+816090	Kostenbeiträge (Kostenersätze) für sonstige Leistungen	2114	3114	13	15.876,00	0,00	15.876,00	15.876,00	0,00	15.876,00
2/212000+816190	Kostenbeiträge (Kostenersätze) für so.Leistg.(Sta.182+184+187+189)	2114	3114	13	847.811,80	630.000,00	217.811,80	843.129,39	630.000,00	213.129,39
2/212000+816290	Kostenbeiträge (Kostenersätze) für so.Leistg.(Sta.84+193+194+212+377)	2114	3114	13	183.625,21	170.000,00	13.625,21	184.700,35	170.000,00	14.700,35
2/212000+816390	Kostenbeiträge (Kostenersätze) für sonstige Leistungen	2114	3114	13	11.986,80	11.000,00	986,80	10.332,00	11.000,00	-668,00
2/212000+816590	Kostenbeiträge (Kostenersätze) für sonstige Leistungen	2114	3114	13	14.188,76	40.000,00	-25.811,24	14.177,92	40.000,00	-25.822,08
2/212000+817100	Erträge aus der Auflösung v. sonstigen Rückst. (Abfertigungen)	2117			15.884,32	16.200,00	-315,68	0,00	0,00	0,00
2/212000+817200	Erträge aus der Auflösung v. sonstigen Rückst. (Jubiläumszuw.)	2117			407,71	0,00	407,71	0,00	0,00	0,00
2/212000+817300	Erträge aus der Auflösung v. sonstigen Rückst. (Urlaube)	2117			10.175,12	0,00	10.175,12	0,00	0,00	0,00
2/212000+823000	Sonstige Zinserträge	2131	3131	14	91,60	100,00	-8,40	91,60	100,00	-8,40
2/212000+828000	Rückersätze von Aufwendungen	2116	3116	18	0,00	100,00	-100,00	0,00	100,00	-100,00
2/212000+829100	Sonstige Erträge	2116	3116	18	2.270,53	0,00	2.270,53	2.270,53	0,00	2.270,53
2/212000+861100	Transfers v. Ländern, Landesfonds u. -kammern (Personalf. f. Nachm.Betr.)	2121	3121	15	119.616,70	146.000,00	-26.383,30	119.616,70	146.000,00	-26.383,30

		MVAG MVAG VCQU			Ergebnisrechnung			Finanzierungsrechnung		
		EH	FH		RA 2023	VA 2023	RA - VA	RA 2023	VA 2023	RA - VA
2/212000+861200	Transfers von Ländern, Landesfonds und Landeskammern	2121	3121	15	108.200,00	70.000,00	38.200,00	108.200,00	70.000,00	38.200,00
2/212000+861500	Transfers von Ländern, Landesfonds und Landeskammern (Annuitätenzusch.)	2121	3121	15	76.147,50	130.300,00	-54.152,50	76.147,50	130.300,00	-54.152,50
2/212000+863000	Transfers von sonstigen Trägern öffentlichen Rechts und Sozialversicherungsträgern	2121	3121	15	11.004,32	0,00	11.004,32	10.467,64	0,00	10.467,64
<b>SU 21 / 31</b>	<b>Summe Erträge / Einzahlungen operative Gebarung</b>				<b>1.493.007,00</b>	<b>1.279.100,00</b>	<b>213.907,00</b>	<b>1.441.466,60</b>	<b>1.262.500,00</b>	<b>178.966,60</b>
1/212000-400000	Geringwertige Wirtschaftsgüter des Anlagevermögens	2221	3221	23	3.470,27	2.500,00	970,27	3.470,27	2.500,00	970,27
1/212000-400200	Geringwertige Wirtschaftsgüter des Anlagevermögens	2221	3221	23	16.978,26	9.600,00	7.378,26	16.978,26	9.600,00	7.378,26
1/212000-400400	Geringwertige Wirtschaftsgüter des Anlagevermögens	2221	3221	23	4.608,84	5.000,00	-391,16	4.608,84	5.000,00	-391,16
1/212000-400500	Geringwertige Wirtschaftsgüter des Anlagevermögens	2221	3221	23	5.288,00	1.100,00	4.188,00	5.288,00	1.100,00	4.188,00
1/212000-452000	Treibstoffe	2221	3221	23	579,83	600,00	-20,17	579,83	600,00	-20,17
1/212000-452099	Treibstoffe (interne Verr.)	2221	3221	23	1.173,50	800,00	373,50	1.173,50	800,00	373,50
1/212000-459090	Sonstige Verbrauchsgüter	2221	3221	23	6.923,22	7.000,00	-76,78	6.923,22	7.000,00	-76,78
1/212000-459190	Sonstige Verbrauchsgüter	2221	3221	23	3.100,00	4.400,00	-1.300,00	3.100,00	4.400,00	-1.300,00
1/212000-459290	Sonstige Verbrauchsgüter	2221	3221	23	54.497,53	42.300,00	12.197,53	54.497,53	42.300,00	12.197,53
1/212000-459490	Sonstige Verbrauchsgüter	2221	3221	23	3.108,57	4.000,00	-891,43	3.108,57	4.000,00	-891,43
1/212000-459590	Sonstige Verbrauchsgüter	2221	3221	23	0,00	800,00	-800,00	0,00	800,00	-800,00
1/212000-510000	Geldbezüge der Vertragsbediensteten der Verwaltung	2211	3211	20	67.767,86	66.700,00	1.067,86	67.767,86	66.700,00	1.067,86
1/212000-511000	Geldbezüge für Vertragsbedienstete in handwerklicher Verwendung	2211	3211	20	931.099,71	1.042.000,00	-110.900,29	931.099,71	1.042.000,00	-110.900,29
1/212000-511200	Geldbezüge der Vertragsbediensteten in handwerklicher Verwendung	2211	3211	20	17.688,60	17.200,00	488,60	17.688,60	17.200,00	488,60
1/212000-520000	Geldbezüge der ganzjährig beschäftigten Angestellten	2211	3211	20	128.296,60	125.700,00	2.596,60	128.296,60	125.700,00	2.596,60
1/212000-523000	Geldbezüge der nicht ganzjährig beschäftigten Arbeiter	2211	3211	20	88.105,33	80.000,00	8.105,33	88.105,33	80.000,00	8.105,33
1/212000-563000	Sonstige Aufwandsentschädigungen	2213	3213	20	4.883,73	4.000,00	883,73	4.883,73	4.000,00	883,73
1/212000-565000	Mehrleistungsvergütungen	2211	3211	20	334,74	1.800,00	-1.465,26	334,74	1.800,00	-1.465,26
1/212000-566000	Zuwendungen aus Anlass von Dienstjubiläen	2212	3212	20	1.536,15	1.500,00	36,15	1.536,15	1.500,00	36,15
1/212000-569000	Sonstige Nebengebühren	2211	3211	20	5.894,08	4.100,00	1.794,08	5.894,08	4.100,00	1.794,08
1/212000-580000	Dienstgeberbeiträge zum Ausgleichsfonds für Familienbeihilfen	2212	3212	20	39.765,72	46.300,00	-6.534,28	39.765,72	46.300,00	-6.534,28
1/212000-582090	Sonstige Dienstgeberbeiträge zur sozialen Sicherheit	2212	3212	20	242.445,91	264.400,00	-21.954,09	242.445,91	264.400,00	-21.954,09

		MVAG			Ergebnisrechnung			Finanzierungsrechnung		
		EH	FH	VCQU	RA 2023	VA 2023	RA - VA	RA 2023	VA 2023	RA - VA
1/212000-582190	Sonst.DGB.zur soz.Sicherheit (Abfertigung neu)	2212	3212	20	11.798,81	13.800,00	-2.001,19	11.798,81	13.800,00	-2.001,19
1/212000-590100	Freiwillige Sozialleistungen	2212	3212	20	115,20	100,00	15,20	115,20	100,00	15,20
1/212000-591000	Dotierung von Rückstellungen für Abfertigungen	2214			53.620,91	13.600,00	40.020,91	0,00	0,00	0,00
1/212000-592000	Dotierung von Rückstellungen für Jubiläumszuwendungen	2214			19.604,26	9.800,00	9.804,26	0,00	0,00	0,00
1/212000-593000	Dotierung von Rückstellungen für nicht konsumierte Urlaube	2214			10.544,36	3.000,00	7.544,36	0,00	0,00	0,00
1/212000-600100	Energiebezüge: Strom	2222	3222	24	201.920,87	203.200,00	-1.279,13	201.920,87	203.200,00	-1.279,13
1/212000-600190	Energiebezüge: Gas	2222	3222	24	160,83	600,00	-439,17	160,83	600,00	-439,17
1/212000-600390	Energiebezüge: Wärme	2222	3222	24	230.059,25	351.600,00	-121.540,75	230.059,25	351.600,00	-121.540,75
1/212000-613200	Instandhaltung von sonstigen Grundstückseinrichtungen	2224	3224	24	25.044,60	10.100,00	14.944,60	25.044,60	10.100,00	14.944,60
1/212000-613299	Instandhaltung von sonstigen Grundstückseinrichtungen (interne Verr.)	2224	3224	24	9.350,08	10.000,00	-649,92	9.350,08	10.000,00	-649,92
1/212000-614000	Instandhaltung von Gebäuden und Bauten	2224	3224	24	149.126,91	168.000,00	-18.873,09	149.126,91	168.000,00	-18.873,09
1/212000-614099	Instandhaltung von Gebäuden und Bauten (interne Verr.)	2224	3224	24	30.831,41	25.000,00	5.831,41	30.831,41	25.000,00	5.831,41
1/212000-616000	Instandhaltung von Maschinen und maschinellen Anlagen	2224	3224	24	0,00	400,00	-400,00	0,00	400,00	-400,00
1/212000-616400	Instandhaltung von Maschinen und maschinellen Anlagen	2224	3224	24	8.106,13	5.000,00	3.106,13	8.106,13	5.000,00	3.106,13
1/212000-618000	Instandhaltung v.sonstigen Anlagen	2224	3224	24	616,80	1.000,00	-383,20	616,80	1.000,00	-383,20
1/212000-618400	Instandhaltung v.sonst.Anlagen	2224	3224	24	35.670,65	12.000,00	23.670,65	35.670,65	12.000,00	23.670,65
1/212000-618499	Instandhaltung von sonstigen Anlagen (interne Verr.)	2224	3224	24	9.449,72	6.000,00	3.449,72	9.449,72	6.000,00	3.449,72
1/212000-618700	Instandhaltung von sonstigen Anlagen	2224	3224	24	2.659,91	4.000,00	-1.340,09	2.659,91	4.000,00	-1.340,09
1/212000-618799	Instandhaltung von sonstigen Anlagen (interne Verr.)	2224	3224	24	0,00	1.000,00	-1.000,00	0,00	1.000,00	-1.000,00
1/212000-621000	Sonstige Transporte	2222	3222	24	24.980,00	29.000,00	-4.020,00	24.980,00	29.000,00	-4.020,00
1/212000-621400	Sonstige Transporte	2222	3222	24	2.722,12	1.000,00	1.722,12	2.722,12	1.000,00	1.722,12
1/212000-631500	Telekommunikationsdienste	2222	3222	24	8.225,19	10.000,00	-1.774,81	8.225,19	10.000,00	-1.774,81
1/212000-640000	Rechts- und Beratungsaufwand	2222	3222	24	-22,24	1.500,00	-1.522,24	-22,24	1.500,00	-1.522,24
1/212000-650000	Zinsen für Finanzschulden in Euro	2241	3241	25	91.974,91	92.300,00	-325,09	91.974,91	92.300,00	-325,09
1/212000-670000	Versicherungen	2222	3222	24	37.216,55	47.500,00	-10.283,45	37.216,55	47.500,00	-10.283,45
1/212000-680000	Planmäßige Abschreibung	2226			326.493,00	259.100,00	67.393,00	0,00	0,00	0,00
1/212000-700000	Miet- und Pachtlaufwand	2223	3223	24	249.120,86	232.000,00	17.120,86	249.120,86	232.000,00	17.120,86
1/212000-700300	Miet- und Pachtlaufwand	2223	3223	24	32.165,87	5.000,00	27.165,87	32.165,87	5.000,00	27.165,87
1/212000-711200	Gebühren f.d.Benützung v.Gemeindeeinrichtungen u. -anlagen gem. FAG	2225	3225	24	155.035,26	173.000,00	-17.964,74	155.035,26	173.000,00	-17.964,74

		MVAG			Ergebnisrechnung			Finanzierungsrechnung		
		EH	FH	VCQU	RA 2023	VA 2023	RA - VA	RA 2023	VA 2023	RA - VA
1/212000-723400	Amtspauschalien und Repräsentationsaufwendungen	2225	3225	24	0,00	400,00	-400,00	0,00	400,00	-400,00
1/212000-724090	Reisegebühren	2225	3225	24	954,24	700,00	254,24	954,24	700,00	254,24
1/212000-728000	Entgelte für sonstige Leistungen	2225	3225	24	810,60	2.000,00	-1.189,40	810,60	2.000,00	-1.189,40
1/212000-728050	Entgelte für sonstige Leistungen	2225	3225	24	44.714,32	28.600,00	16.114,32	44.714,32	28.600,00	16.114,32
1/212000-728099	Entgelte für sonstige Leistungen (interne Verr.)	2225	3225	24	178.950,14	194.600,00	-15.649,86	178.950,14	194.600,00	-15.649,86
1/212000-728100	Entgelte für sonstige Leistungen	2225	3225	24	2.600,00	2.700,00	-100,00	2.600,00	2.700,00	-100,00
1/212000-728200	Entgelte für sonstige Leistungen	2225	3225	24	120.415,55	100.600,00	19.815,55	120.415,55	100.600,00	19.815,55
1/212000-728299	Entgelte für sonstige Leistungen (interne Verr.)	2225	3225	24	6.395,56	7.000,00	-604,44	6.395,56	7.000,00	-604,44
1/212000-728300	Entgelte für sonstige Leistungen	2225	3225	24	713,71	1.300,00	-586,29	713,71	1.300,00	-586,29
1/212000-728400	Entgelte für sonstige Leistungen	2225	3225	24	20.881,09	13.000,00	7.881,09	20.881,09	13.000,00	7.881,09
1/212000-728499	Entgelte für sonstige Leistungen (interne Verr.)	2225	3225	24	2.045,20	4.000,00	-1.954,80	2.045,20	4.000,00	-1.954,80
1/212000-728600	Entgelte für sonstige Leistungen	2225	3225	24	522.779,54	425.000,00	97.779,54	522.779,54	425.000,00	97.779,54
1/212000-729000	Sonstige Aufwendungen	2225	3225	24	42.148,55	55.000,00	-12.851,45	42.148,55	55.000,00	-12.851,45
1/212000-729690	Sonstige Aufwendungen (Forderungsabschreibungen)	2225	3225	24	715,00	4.000,00	-3.285,00	715,00	4.000,00	-3.285,00
1/212000-757000	Transfers an private Organisationen ohne Erwerbszweck	2234	3234	27	4.202,00	5.000,00	-798,00	4.202,00	5.000,00	-798,00
<b>SU 22 / 32</b>	<b>Summe Aufwendungen / Auszahlungen operative Gebarung</b>				<b>4.302.464,17</b>	<b>4.264.300,00</b>	<b>38.164,17</b>	<b>3.892.201,64</b>	<b>3.978.800,00</b>	<b>-86.598,36</b>
<b>SA 0 / SA 1</b>	<b>(0) Nettoergebnis (21 - 22) / (1) Geldfluss operative Gebarung (31 - 32)</b>				<b>-2.809.457,17</b>	<b>-2.985.200,00</b>	<b>175.742,83</b>	<b>-2.450.735,04</b>	<b>-2.716.300,00</b>	<b>265.564,96</b>
2/212000+895001	Entnahmen von allgemeinen Haushaltsrücklagen	2301			77.830,94	0,00	77.830,94	0,00	0,00	0,00
<b>SU 23</b>	<b>Summe Haushaltsrücklagen</b>				<b>77.830,94</b>	<b>0,00</b>	<b>77.830,94</b>	<b>0,00</b>	<b>0,00</b>	<b>0,00</b>
<b>SA00</b>	<b>Nettoergebnis nach Zuw./Entn. Haushaltsrücklagen (Saldo 0 +/- SU23)</b>				<b>-2.731.626,23</b>	<b>-2.985.200,00</b>	<b>253.573,77</b>			
<b>Investive Gebarung</b>										
<b>SU 33</b>	<b>Summe Einzahlungen investive Gebarung</b>							<b>0,00</b>	<b>0,00</b>	<b>0,00</b>
1/212000-004000	Wasser- und Abwasserbauten und -anlagen		3412	2 40	0,00	0,00	0,00	0,00	20.000,00	-20.000,00
1/212000-010100	Gebäude und Bauten		3413	2 40	0,00	0,00	0,00	9.385,91	0,00	9.385,91
1/212000-020000	Maschinen und maschinelle Anlagen		3414	2 41	0,00	0,00	0,00	0,00	400,00	-400,00
1/212000-042000	Amts-, Betriebs- und Geschäftsausstattung		3415	2 41	0,00	0,00	0,00	0,00	1.000,00	-1.000,00
1/212000-042200	Amts-, Betriebs- und Geschäftsausstattung		3415	2 41	0,00	0,00	0,00	28.101,42	58.000,00	-29.898,58
1/212000-042400	Amts-, Betriebs- und Geschäftsausstattung		3415	2 41	0,00	0,00	0,00	26.580,14	50.000,00	-23.419,86
1/212000-042700	Amts-, Betriebs- und Geschäftsausstattung		3415	2 41	0,00	0,00	0,00	0,00	500,00	-500,00
<b>SU 34</b>	<b>Summe Auszahlungen investive Gebarung</b>							<b>64.067,47</b>	<b>129.900,00</b>	<b>-65.832,53</b>

		MVAG		VCQU	Ergebnisrechnung			Finanzierungsrechnung		
		EH	FH		RA 2023	VA 2023	RA - VA	RA 2023	VA 2023	RA - VA
<b>SA2</b>	<b>Saldo (2) Geldfluss aus der Investiven Gebarung (33 – 34)</b>							<b>-64.067,47</b>	<b>-129.900,00</b>	<b>65.832,53</b>
<b>SA3</b>	<b>Saldo (3) Nettofinanzierungssaldo (Saldo 1 + Saldo 2)</b>							<b>-2.514.802,51</b>	<b>-2.846.200,00</b>	<b>331.397,49</b>
<b>Finanzierungstätigkeit</b>										
<b>SU 35</b>	<b>Summe Einzahlungen aus der Finanzierungstätigkeit</b>							<b>0,00</b>	<b>0,00</b>	<b>0,00</b>
1/212000-346000	Investitionsdarlehen von Finanzunternehmen		3614	65	0,00	0,00	0,00	251.838,43	249.600,00	2.238,43
<b>SU 36</b>	<b>Summe Auszahlungen aus der Finanzierungstätigkeit</b>							<b>251.838,43</b>	<b>249.600,00</b>	<b>2.238,43</b>
<b>SA4</b>	<b>Saldo (4) Geldfluss aus der Finanzierungstätigkeit (35 – 36)</b>							<b>-251.838,43</b>	<b>-249.600,00</b>	<b>-2.238,43</b>
<b>SA5</b>	<b>Saldo (5) Geldfluss aus der voranschlagswirksamen Gebarung (Saldo 3 + Saldo 4)</b>							<b>-2.766.640,94</b>	<b>-3.095.800,00</b>	<b>329.159,06</b>
<b>212002</b>	<b>MS Sport, Sinowatz</b>									
<b>Operative Gebarung</b>										
<b>SU 21 / 31</b>	<b>Summe Erträge / Einzahlungen operative Gebarung</b>				<b>0,00</b>	<b>0,00</b>	<b>0,00</b>	<b>0,00</b>	<b>0,00</b>	<b>0,00</b>
<b>SU 22 / 32</b>	<b>Summe Aufwendungen / Auszahlungen operative Gebarung</b>				<b>0,00</b>	<b>0,00</b>	<b>0,00</b>	<b>0,00</b>	<b>0,00</b>	<b>0,00</b>
<b>SA 0 / SA 1</b>	<b>(0) Nettoergebnis (21 - 22) / (1) Geldfluss operative Gebarung (31 – 32)</b>				<b>0,00</b>	<b>0,00</b>	<b>0,00</b>	<b>0,00</b>	<b>0,00</b>	<b>0,00</b>
6/212002+893001	Entnahmen von Zahlungsmittelreserven für endfällige Darlehen	2301		1	640.000,00	640.000,00	0,00	0,00	0,00	0,00
6/212002+895001	Entnahmen von allgemeinen Haushaltsrücklagen	2301		1	0,00	10.000,00	-10.000,00	0,00	0,00	0,00
5/212002-795001	Zuweisung an allgemeine Haushaltsrücklagen	2401		1	14.469,90	0,00	-14.469,90	0,00	0,00	0,00
<b>SU 23</b>	<b>Summe Haushaltsrücklagen</b>				<b>625.530,10</b>	<b>650.000,00</b>	<b>-24.469,90</b>	<b>0,00</b>	<b>0,00</b>	<b>0,00</b>
<b>SA00</b>	<b>Nettoergebnis nach Zuw./Entn. Haushaltsrücklagen (Saldo 0 +/- SU23)</b>				<b>625.530,10</b>	<b>650.000,00</b>	<b>-24.469,90</b>			
<b>Investive Gebarung</b>										
<b>SU 33</b>	<b>Summe Einzahlungen investive Gebarung</b>							<b>0,00</b>	<b>0,00</b>	<b>0,00</b>
5/212002-010000	Gebäude und Bauten		3413	1 40	0,00	0,00	0,00	625.530,10	650.000,00	-24.469,90
<b>SU 34</b>	<b>Summe Auszahlungen investive Gebarung</b>							<b>625.530,10</b>	<b>650.000,00</b>	<b>-24.469,90</b>
<b>SA2</b>	<b>Saldo (2) Geldfluss aus der Investiven Gebarung (33 – 34)</b>							<b>-625.530,10</b>	<b>-650.000,00</b>	<b>24.469,90</b>
<b>SA3</b>	<b>Saldo (3) Nettofinanzierungssaldo (Saldo 1 + Saldo 2)</b>							<b>-625.530,10</b>	<b>-650.000,00</b>	<b>24.469,90</b>
<b>Finanzierungstätigkeit</b>										
<b>SU 35</b>	<b>Summe Einzahlungen aus der Finanzierungstätigkeit</b>							<b>0,00</b>	<b>0,00</b>	<b>0,00</b>
<b>SU 36</b>	<b>Summe Auszahlungen aus der Finanzierungstätigkeit</b>							<b>0,00</b>	<b>0,00</b>	<b>0,00</b>
<b>SA4</b>	<b>Saldo (4) Geldfluss aus der Finanzierungstätigkeit (35 – 36)</b>							<b>0,00</b>	<b>0,00</b>	<b>0,00</b>
<b>SA5</b>	<b>Saldo (5) Geldfluss aus der voranschlagswirksamen Gebarung (Saldo 3 + Saldo 4)</b>							<b>-625.530,10</b>	<b>-650.000,00</b>	<b>24.469,90</b>
<b>212003</b>	<b>MS Föhrenwald</b>									
<b>Operative Gebarung</b>										
<b>SU 21 / 31</b>	<b>Summe Erträge / Einzahlungen operative Gebarung</b>				<b>0,00</b>	<b>0,00</b>	<b>0,00</b>	<b>0,00</b>	<b>0,00</b>	<b>0,00</b>



		MVAG			Ergebnisrechnung			Finanzierungsrechnung		
		EH	FH	VCQU	RA 2023	VA 2023	RA - VA	RA 2023	VA 2023	RA - VA
1/212003-680000	Planmäßige Abschreibung	2226			0,00	800,00	-800,00	0,00	0,00	0,00
<b>SU 22 / 32</b>	<b>Summe Aufwendungen / Auszahlungen operative Gebarung</b>				<b>0,00</b>	<b>800,00</b>	<b>-800,00</b>	<b>0,00</b>	<b>0,00</b>	<b>0,00</b>
<b>SA 0 / SA 1</b>	<b>(0) Nettoergebnis (21 - 22) / (1) Geldfluss operative Gebarung (31 - 32)</b>				<b>0,00</b>	<b>-800,00</b>	<b>800,00</b>	<b>0,00</b>	<b>0,00</b>	<b>0,00</b>
6/212003+895001	Entnahmen von allgemeinen Haushaltsrücklagen	2301	1		772.386,89	1.305.000,00	-532.613,11	0,00	0,00	0,00
<b>SU 23</b>	<b>Summe Haushaltsrücklagen</b>				<b>772.386,89</b>	<b>1.305.000,00</b>	<b>-532.613,11</b>	<b>0,00</b>	<b>0,00</b>	<b>0,00</b>
<b>SA00</b>	<b>Nettoergebnis nach Zuw./Entn. Haushaltsrücklagen (Saldo 0 +/- SU23)</b>				<b>772.386,89</b>	<b>1.304.200,00</b>	<b>-531.813,11</b>			
<b>Investive Gebarung</b>										
<b>SU 33</b>	<b>Summe Einzahlungen investive Gebarung</b>							<b>0,00</b>	<b>0,00</b>	<b>0,00</b>
5/212003-010000	Gebäude und Bauten		3413	1 40	0,00	0,00	0,00	365.203,12	770.000,00	-404.796,88
5/212003-010099	Gebäude und Bauten (interne Verr.)		3413	1 40	0,00	0,00	0,00	182.244,81	230.000,00	-47.755,19
5/212003-042400	Amts-, Betriebs- und Geschäftsausstattung		3415	1 41	0,00	0,00	0,00	224.938,96	250.000,00	-25.061,04
<b>SU 34</b>	<b>Summe Auszahlungen investive Gebarung</b>							<b>772.386,89</b>	<b>1.250.000,00</b>	<b>-477.613,11</b>
<b>SA2</b>	<b>Saldo (2) Geldfluss aus der Investiven Gebarung (33 - 34)</b>							<b>-772.386,89</b>	<b>-1.250.000,00</b>	<b>477.613,11</b>
<b>SA3</b>	<b>Saldo (3) Nettofinanzierungssaldo (Saldo 1 + Saldo 2)</b>							<b>-772.386,89</b>	<b>-1.250.000,00</b>	<b>477.613,11</b>
<b>Finanzierungstätigkeit</b>										
<b>SU 35</b>	<b>Summe Einzahlungen aus der Finanzierungstätigkeit</b>							<b>0,00</b>	<b>0,00</b>	<b>0,00</b>
5/212003-346000	Investitionsdarlehen von Finanzunternehmen		3614	1 65	0,00	0,00	0,00	0,00	55.000,00	-55.000,00
<b>SU 36</b>	<b>Summe Auszahlungen aus der Finanzierungstätigkeit</b>							<b>0,00</b>	<b>55.000,00</b>	<b>-55.000,00</b>
<b>SA4</b>	<b>Saldo (4) Geldfluss aus der Finanzierungstätigkeit (35 - 36)</b>							<b>0,00</b>	<b>-55.000,00</b>	<b>55.000,00</b>
<b>SA5</b>	<b>Saldo (5) Geldfluss aus der voranschlagswirksamen Gebarung (Saldo 3 + Saldo 4)</b>							<b>-772.386,89</b>	<b>-1.305.000,00</b>	<b>532.613,11</b>
<b>213</b>	<b>Sonderschulen</b>									
<b>213000</b>	<b>Sonderschulen</b>									
<b>Operative Gebarung</b>										
2/213000+816090	Kostenbeiträge (Kostenersätze) für sonstige Leistungen	2114	3114	13	15.876,00	0,00	15.876,00	15.876,00	0,00	15.876,00
2/213000+816190	Kostenbeiträge (Kostenersätze) für sonstige Leistungen (Sta.179+180)	2114	3114	13	15.178,29	15.000,00	178,29	15.178,29	15.000,00	178,29
2/213000+816290	Kostenbeiträge (Kostenersätze) für sonstige Leistungen (Sta.85+195)	2114	3114	13	13.667,50	12.000,00	1.667,50	13.753,65	12.000,00	1.753,65
2/213000+816390	Kostenbeiträge (Kostenersätze) für sonstige Leistungen	2114	3114	13	803,00	800,00	3,00	793,00	800,00	-7,00
2/213000+816590	Kostenbeiträge (Kostenersätze) für sonstige Leistungen	2114	3114	13	1.717,15	2.600,00	-882,85	1.717,15	2.600,00	-882,85
2/213000+817300	Erträge aus der Auflösung v. sonstigen Rückst. (Urlaube)	2117			55,38	0,00	55,38	0,00	0,00	0,00
2/213000+861100	Transfers v. Ländern, Landesfonds u. -kammern (Personalf. f. Nachm.Betr.)	2121	3121	15	27.000,00	36.000,00	-9.000,00	27.000,00	36.000,00	-9.000,00

		MVAG			Ergebnisrechnung			Finanzierungsrechnung		
		EH	FH	VCQU	RA 2023	VA 2023	RA - VA	RA 2023	VA 2023	RA - VA
2/213000+861200	Transfers v. Ländern, Landesfonds u. -kammern (Schul-u.KIGA Förd.)	2121	3121	15	13.100,00	3.000,00	10.100,00	13.100,00	3.000,00	10.100,00
2/213000+863000	Transfers von sonstigen Trägern öffentlichen Rechts und Sozialversicherungsträgern	2121	3121	15	2.843,72	2.900,00	-56,28	3.244,81	2.900,00	344,81
<b>SU 21 / 31</b>	<b>Summe Erträge / Einzahlungen operative Gebarung</b>				<b>90.241,04</b>	<b>72.300,00</b>	<b>17.941,04</b>	<b>90.662,90</b>	<b>72.300,00</b>	<b>18.362,90</b>
1/213000-400000	Geringwertige Wirtschaftsgüter des Anlagevermögens	2221	3221	23	0,00	300,00	-300,00	0,00	300,00	-300,00
1/213000-400200	Geringwertige Wirtschaftsgüter des Anlagevermögens	2221	3221	23	268,41	400,00	-131,59	268,41	400,00	-131,59
1/213000-400400	Geringwertige Wirtschaftsgüter des Anlagevermögens	2221	3221	23	8.947,68	100,00	8.847,68	8.947,68	100,00	8.847,68
1/213000-452000	Treibstoffe	2221	3221	23	0,00	100,00	-100,00	0,00	100,00	-100,00
1/213000-452099	Treibstoffe (interne Verr.)	2221	3221	23	0,00	100,00	-100,00	0,00	100,00	-100,00
1/213000-459090	Sonstige Verbrauchsgüter	2221	3221	23	664,91	700,00	-35,09	664,91	700,00	-35,09
1/213000-459190	Sonstige Verbrauchsgüter	2221	3221	23	300,00	600,00	-300,00	300,00	600,00	-300,00
1/213000-459290	Sonstige Verbrauchsgüter	2221	3221	23	4.875,69	3.400,00	1.475,69	4.875,69	3.400,00	1.475,69
1/213000-459490	Sonstige Verbrauchsgüter	2221	3221	23	435,71	1.000,00	-564,29	435,71	1.000,00	-564,29
1/213000-510000	Geldbezüge der Vertragsbediensteten der Verwaltung	2211	3211	20	3.069,96	3.000,00	69,96	3.069,96	3.000,00	69,96
1/213000-511000	Geldbezüge der Vertragsbediensteten in handwerklicher Verwendung	2211	3211	20	188.979,75	189.200,00	-220,25	188.979,75	189.200,00	-220,25
1/213000-520000	Geldbezüge der ganzjährig beschäftigten Angestellten	2211	3211	20	1.162,16	1.200,00	-37,84	1.162,16	1.200,00	-37,84
1/213000-523000	Geldbezüge der nicht ganzjährig beschäftigten Arbeiter	2211	3211	20	6.533,70	0,00	6.533,70	6.533,70	0,00	6.533,70
1/213000-563000	Sonstige Aufwandsentschädigungen	2213	3213	20	2.860,23	3.000,00	-139,77	2.860,23	3.000,00	-139,77
1/213000-565000	Mehrleistungsvergütungen	2211	3211	20	0,00	200,00	-200,00	0,00	200,00	-200,00
1/213000-566000	Zuwendungen aus Anlass von Dienstjubiläen	2212	3212	20	69,59	100,00	-30,41	69,59	100,00	-30,41
1/213000-569000	Sonstige Nebengebühren	2211	3211	20	414,61	400,00	14,61	414,61	400,00	14,61
1/213000-580000	Dienstgeberbeiträge zum Ausgleichsfonds für Familienbeihilfen	2212	3212	20	7.429,64	7.300,00	129,64	7.429,64	7.300,00	129,64
1/213000-582090	Sonstige Dienstgeberbeiträge zur sozialen Sicherheit	2212	3212	20	42.003,30	40.600,00	1.403,30	42.003,30	40.600,00	1.403,30
1/213000-582190	Sonst.DGB.zur soz.Sicherheit (Abfertigung neu)	2212	3212	20	2.248,77	2.200,00	48,77	2.248,77	2.200,00	48,77
1/213000-590100	Freiwillige Sozialleistungen	2212	3212	20	5,16	100,00	-94,84	5,16	100,00	-94,84
1/213000-591000	Dotierung von Rückstellungen für Abfertigungen	2214			1.573,94	1.400,00	173,94	0,00	0,00	0,00
1/213000-592000	Dotierung von Rückstellungen für Jubiläumszuwendungen	2214			1.328,55	1.300,00	28,55	0,00	0,00	0,00

		MVAG			Ergebnisrechnung			Finanzierungsrechnung		
		EH	FH	VCQU	RA 2023	VA 2023	RA - VA	RA 2023	VA 2023	RA - VA
1/213000-593000	Dotierung von Rückstellungen für nicht konsumierte Urlaube	2214			359,93	200,00	159,93	0,00	0,00	0,00
1/213000-600100	Energiebezüge: Strom	2222	3222	24	10.236,81	5.400,00	4.836,81	10.236,81	5.400,00	4.836,81
1/213000-600190	Energiebezüge: Gas	2222	3222	24	251,36	600,00	-348,64	251,36	600,00	-348,64
1/213000-600390	Energiebezüge: Wärme	2222	3222	24	25.549,17	30.000,00	-4.450,83	25.549,17	30.000,00	-4.450,83
1/213000-613400	Instandhaltung von sonstigen Grundstückseinrichtungen	2224	3224	24	3.745,99	1.000,00	2.745,99	3.745,99	1.000,00	2.745,99
1/213000-613499	Instandhaltung von sonstigen Grundstückseinrichtungen (interne Verr.)	2224	3224	24	336,20	500,00	-163,80	336,20	500,00	-163,80
1/213000-614000	Instandhaltung von Gebäuden und Bauten	2224	3224	24	840,44	10.000,00	-9.159,56	840,44	10.000,00	-9.159,56
1/213000-614099	Instandhaltung von Gebäuden und Bauten (interne Verr.)	2224	3224	24	2.167,70	2.700,00	-532,30	2.167,70	2.700,00	-532,30
1/213000-616000	Instandhaltung von Maschinen und maschinellen Anlagen	2224	3224	24	0,00	100,00	-100,00	0,00	100,00	-100,00
1/213000-616400	Instandhaltung von Maschinen und maschinellen Anlagen	2224	3224	24	0,00	100,00	-100,00	0,00	100,00	-100,00
1/213000-618000	Instandhaltung v.sonstigen Anlagen	2224	3224	24	0,00	100,00	-100,00	0,00	100,00	-100,00
1/213000-618400	Instandhaltung v.sonst.Anlagen	2224	3224	24	710,69	500,00	210,69	710,69	500,00	210,69
1/213000-618499	Instandhaltung von sonstigen Anlagen (interne Verr.)	2224	3224	24	0,00	500,00	-500,00	0,00	500,00	-500,00
1/213000-618700	Instandhaltung von sonstigen Anlagen	2224	3224	24	214,87	800,00	-585,13	214,87	800,00	-585,13
1/213000-621000	Sonstige Transporte	2222	3222	24	1.212,91	2.000,00	-787,09	1.212,91	2.000,00	-787,09
1/213000-631500	Telekommunikationsdienste	2222	3222	24	345,72	500,00	-154,28	345,72	500,00	-154,28
1/213000-640000	Rechts- und Beratungsaufwand	2222	3222	24	0,00	500,00	-500,00	0,00	500,00	-500,00
1/213000-680000	Planmäßige Abschreibung	2226			65.244,71	56.100,00	9.144,71	0,00	0,00	0,00
1/213000-700000	Miet- und Pachtaufwand	2223	3223	24	10.512,00	11.500,00	-988,00	10.512,00	11.500,00	-988,00
1/213000-711200	Gebühren f.d.Benützung v.Gemeindeeinrichtungen u. -anlagen gem. FAG	2225	3225	24	8.304,90	8.000,00	304,90	8.304,90	8.000,00	304,90
1/213000-723400	Amtspauschalien und Repräsentationsaufwendungen	2225	3225	24	0,00	100,00	-100,00	0,00	100,00	-100,00
1/213000-724090	Reisegebühren	2225	3225	24	18,89	100,00	-81,11	18,89	100,00	-81,11
1/213000-728000	Entgelte für sonstige Leistungen	2225	3225	24	0,00	200,00	-200,00	0,00	200,00	-200,00
1/213000-728050	Entgelte für sonstige Leistungen	2225	3225	24	1.869,33	1.300,00	569,33	1.869,33	1.300,00	569,33
1/213000-728099	Entgelte für sonstige Leistungen (interne Verr.)	2225	3225	24	9.412,56	10.300,00	-887,44	9.412,56	10.300,00	-887,44
1/213000-728100	Entgelte für sonstige Leistungen	2225	3225	24	400,00	500,00	-100,00	400,00	500,00	-100,00
1/213000-728200	Entgelte für sonstige Leistungen	2225	3225	24	8.261,64	6.500,00	1.761,64	8.261,64	6.500,00	1.761,64
1/213000-728299	Entgelte für sonstige Leistungen (interne Verr.)	2225	3225	24	0,00	500,00	-500,00	0,00	500,00	-500,00
1/213000-728300	Entgelte für sonstige Leistungen	2225	3225	24	338,99	400,00	-61,01	338,99	400,00	-61,01
1/213000-728400	Entgelte für sonstige Leistungen	2225	3225	24	1.093,25	500,00	593,25	1.093,25	500,00	593,25

		MVAG			Ergebnisrechnung			Finanzierungsrechnung		
		EH	FH	VCQU	RA 2023	VA 2023	RA - VA	RA 2023	VA 2023	RA - VA
1/213000-728499	Entgelte für sonstige Leistungen (interne Verr.)	2225	3225	24	1.428,73	500,00	928,73	1.428,73	500,00	928,73
1/213000-728600	Entgelte für sonstige Leistungen	2225	3225	24	99.209,62	82.000,00	17.209,62	99.209,62	82.000,00	17.209,62
1/213000-729000	Sonstige Aufwendungen	2225	3225	24	6.128,82	22.000,00	-15.871,18	6.128,82	22.000,00	-15.871,18
1/213000-757000	Transfers an private Organisationen ohne Erwerbszweck	2234	3234	27	528,00	600,00	-72,00	528,00	600,00	-72,00
<b>SU 22 / 32</b>	<b>Summe Aufwendungen / Auszahlungen operative Gebarung</b>				<b>531.894,99</b>	<b>513.300,00</b>	<b>18.594,99</b>	<b>463.387,86</b>	<b>454.300,00</b>	<b>9.087,86</b>
<b>SA 0 / SA 1</b>	<b>(0) Nettoergebnis (21 - 22) / (1) Geldfluss operative Gebarung (31 - 32)</b>				<b>-441.653,95</b>	<b>-441.000,00</b>	<b>-653,95</b>	<b>-372.724,96</b>	<b>-382.000,00</b>	<b>9.275,04</b>
<b>SU 23</b>	<b>Summe Haushaltsrücklagen</b>				<b>0,00</b>	<b>0,00</b>	<b>0,00</b>	<b>0,00</b>	<b>0,00</b>	<b>0,00</b>
<b>SA00</b>	<b>Nettoergebnis nach Zuw./Entn. Haushaltsrücklagen (Saldo 0 +/- SU23)</b>				<b>-441.653,95</b>	<b>-441.000,00</b>	<b>-653,95</b>			
<b>Investive Gebarung</b>										
<b>SU 33</b>	<b>Summe Einzahlungen investive Gebarung</b>							<b>0,00</b>	<b>0,00</b>	<b>0,00</b>
1/213000-020000	Maschinen und maschinelle Anlagen		3414	2 41	0,00	0,00	0,00	0,00	300,00	-300,00
1/213000-020400	Maschinen u.maschinelle Anlagen		3414	2 41	0,00	0,00	0,00	0,00	300,00	-300,00
1/213000-042000	Amts-, Betriebs- und Geschäftsausstattung		3415	2 41	0,00	0,00	0,00	0,00	300,00	-300,00
1/213000-042200	Amts-, Betriebs- und Geschäftsausstattung		3415	2 41	0,00	0,00	0,00	0,00	4.000,00	-4.000,00
1/213000-042400	Amts-, Betriebs- und Geschäftsausstattung		3415	2 41	0,00	0,00	0,00	14.432,94	10.000,00	4.432,94
1/213000-042700	Amts-, Betriebs- und Geschäftsausstattung		3415	2 41	0,00	0,00	0,00	0,00	500,00	-500,00
<b>SU 34</b>	<b>Summe Auszahlungen investive Gebarung</b>							<b>14.432,94</b>	<b>15.400,00</b>	<b>-967,06</b>
<b>SA2</b>	<b>Saldo (2) Geldfluss aus der Investiven Gebarung (33 - 34)</b>							<b>-14.432,94</b>	<b>-15.400,00</b>	<b>967,06</b>
<b>SA3</b>	<b>Saldo (3) Nettofinanzierungssaldo (Saldo 1 + Saldo 2)</b>							<b>-387.157,90</b>	<b>-397.400,00</b>	<b>10.242,10</b>
<b>Finanzierungstätigkeit</b>										
<b>SU 35</b>	<b>Summe Einzahlungen aus der Finanzierungstätigkeit</b>							<b>0,00</b>	<b>0,00</b>	<b>0,00</b>
<b>SU 36</b>	<b>Summe Auszahlungen aus der Finanzierungstätigkeit</b>							<b>0,00</b>	<b>0,00</b>	<b>0,00</b>
<b>SA4</b>	<b>Saldo (4) Geldfluss aus der Finanzierungstätigkeit (35 - 36)</b>							<b>0,00</b>	<b>0,00</b>	<b>0,00</b>
<b>SA5</b>	<b>Saldo (5) Geldfluss aus der voranschlagswirksamen Gebarung (Saldo 3 + Saldo 4)</b>							<b>-387.157,90</b>	<b>-397.400,00</b>	<b>10.242,10</b>
<b>213001</b>	<b>Sonderschulen (ASO Josefstadt)</b>									
<b>Operative Gebarung</b>										
<b>SU 21 / 31</b>	<b>Summe Erträge / Einzahlungen operative Gebarung</b>				<b>0,00</b>	<b>0,00</b>	<b>0,00</b>	<b>0,00</b>	<b>0,00</b>	<b>0,00</b>
1/213001-680000	Planmäßige Abschreibung	2226			1.320,00	0,00	1.320,00	0,00	0,00	0,00
<b>SU 22 / 32</b>	<b>Summe Aufwendungen / Auszahlungen operative Gebarung</b>				<b>1.320,00</b>	<b>0,00</b>	<b>1.320,00</b>	<b>0,00</b>	<b>0,00</b>	<b>0,00</b>
<b>SA 0 / SA 1</b>	<b>(0) Nettoergebnis (21 - 22) / (1) Geldfluss operative Gebarung (31 - 32)</b>				<b>-1.320,00</b>	<b>0,00</b>	<b>-1.320,00</b>	<b>0,00</b>	<b>0,00</b>	<b>0,00</b>
6/213001+895001	Entnahmen von allgemeinen Haushaltsrücklagen	2301		1	194.092,28	0,00	194.092,28	0,00	0,00	0,00
<b>SU 23</b>	<b>Summe Haushaltsrücklagen</b>				<b>194.092,28</b>	<b>0,00</b>	<b>194.092,28</b>	<b>0,00</b>	<b>0,00</b>	<b>0,00</b>

		MVAG			Ergebnisrechnung			Finanzierungsrechnung		
		EH	FH	VCQU	RA 2023	VA 2023	RA - VA	RA 2023	VA 2023	RA - VA
<b>SA00</b>	<b>Nettoergebnis nach Zuw./Entn. Haushaltsrücklagen (Saldo 0 +/- SU23)</b>				<b>192.772,28</b>	<b>0,00</b>	<b>192.772,28</b>			
<b>Investive Gebarung</b>										
<b>SU 33</b>	<b>Summe Einzahlungen investive Gebarung</b>							<b>0,00</b>	<b>0,00</b>	<b>0,00</b>
5/213001-010000	Gebäude und Bauten		3413	1 40	0,00	0,00	0,00	149.108,91	0,00	149.108,91
5/213001-010099	Gebäude und Bauten (interne Verr.)		3413	1 40	0,00	0,00	0,00	44.983,37	0,00	44.983,37
<b>SU 34</b>	<b>Summe Auszahlungen investive Gebarung</b>							<b>194.092,28</b>	<b>0,00</b>	<b>194.092,28</b>
<b>SA2</b>	<b>Saldo (2) Geldfluss aus der Investiven Gebarung (33 – 34)</b>							<b>-194.092,28</b>	<b>0,00</b>	<b>-194.092,28</b>
<b>SA3</b>	<b>Saldo (3) Nettofinanzierungssaldo (Saldo 1 + Saldo 2)</b>							<b>-194.092,28</b>	<b>0,00</b>	<b>-194.092,28</b>
<b>Finanzierungstätigkeit</b>										
<b>SU 35</b>	<b>Summe Einzahlungen aus der Finanzierungstätigkeit</b>							<b>0,00</b>	<b>0,00</b>	<b>0,00</b>
<b>SU 36</b>	<b>Summe Auszahlungen aus der Finanzierungstätigkeit</b>							<b>0,00</b>	<b>0,00</b>	<b>0,00</b>
<b>SA4</b>	<b>Saldo (4) Geldfluss aus der Finanzierungstätigkeit (35 – 36)</b>							<b>0,00</b>	<b>0,00</b>	<b>0,00</b>
<b>SA5</b>	<b>Saldo (5) Geldfluss aus der voranschlagswirksamen Gebarung (Saldo 3 + Saldo 4)</b>							<b>-194.092,28</b>	<b>0,00</b>	<b>-194.092,28</b>
<b>213100</b>	<b>Sonderschulen (HPI-Schule)</b>									
<b>Operative Gebarung</b>										
2/213100+816090	Kostenbeiträge (Kostensätze) für sonstige Leistungen	2114	3114	13	2.646,00	0,00	2.646,00	2.646,00	0,00	2.646,00
2/213100+816190	Kostenbeiträge (Kostensätze) für sonstige Leistungen	2114	3114	13	6.205,36	4.000,00	2.205,36	6.205,36	4.000,00	2.205,36
2/213100+816290	Kostenbeiträge (Kostensätze) für sonstige Leistungen	2114	3114	13	7.489,80	15.000,00	-7.510,20	7.200,80	15.000,00	-7.799,20
2/213100+816390	Kostenbeiträge (Kostensätze) für sonstige Leistungen	2114	3114	13	0,00	100,00	-100,00	0,00	100,00	-100,00
2/213100+816590	Kostenbeiträge (Kostensätze) für sonstige Leistungen	2114	3114	13	0,00	4.000,00	-4.000,00	0,00	4.000,00	-4.000,00
2/213100+817300	Erträge aus der Auflösung v. sonstigen Rückst. (Urlaube)	2117			196,08	0,00	196,08	0,00	0,00	0,00
2/213100+823000	Sonstige Zinserträge	2131	3131	14	0,00	100,00	-100,00	0,00	100,00	-100,00
2/213100+829100	Sonstige Erträge	2116	3116	18	682,96	0,00	682,96	682,96	0,00	682,96
2/213100+861100	Transfers v. Ländern, Landesfonds u. -kammern (Personalf. f. Nachm.Betr.)	2121	3121	15	38.625,20	36.000,00	2.625,20	38.625,20	36.000,00	2.625,20
2/213100+861200	Transfers v. Ländern, Landesfonds u. -kammern (Schul-u.KIGA Förd.)	2121	3121	15	0,00	2.000,00	-2.000,00	0,00	2.000,00	-2.000,00
<b>SU 21 / 31</b>	<b>Summe Erträge / Einzahlungen operative Gebarung</b>				<b>55.845,40</b>	<b>61.200,00</b>	<b>-5.354,60</b>	<b>55.360,32</b>	<b>61.200,00</b>	<b>-5.839,68</b>
1/213100-400000	Geringwertige Wirtschaftsgüter des Anlagevermögens	2221	3221	23	229,43	500,00	-270,57	229,43	500,00	-270,57
1/213100-400200	Geringwertige Wirtschaftsgüter des Anlagevermögens	2221	3221	23	693,18	500,00	193,18	693,18	500,00	193,18
1/213100-400400	Geringwertige Wirtschaftsgüter des Anlagevermögens	2221	3221	23	0,00	200,00	-200,00	0,00	200,00	-200,00

		MVAG			Ergebnisrechnung			Finanzierungsrechnung		
		EH	FH	VCQU	RA 2023	VA 2023	RA - VA	RA 2023	VA 2023	RA - VA
1/213100-400500	Geringwertige Wirtschaftsgüter des Anlagevermögens	2221	3221	23	909,06	300,00	609,06	909,06	300,00	609,06
1/213100-452000	Treibstoffe	2221	3221	23	0,00	100,00	-100,00	0,00	100,00	-100,00
1/213100-452099	Treibstoffe (interne Verr.)	2221	3221	23	122,30	100,00	22,30	122,30	100,00	22,30
1/213100-459090	Sonstige Verbrauchsgüter	2221	3221	23	2.700,63	2.500,00	200,63	2.700,63	2.500,00	200,63
1/213100-459190	Sonstige Verbrauchsgüter	2221	3221	23	100,00	200,00	-100,00	100,00	200,00	-100,00
1/213100-459290	Sonstige Verbrauchsgüter	2221	3221	23	511,30	1.000,00	-488,70	511,30	1.000,00	-488,70
1/213100-459490	Sonstige Verbrauchsgüter	2221	3221	23	146,40	100,00	46,40	146,40	100,00	46,40
1/213100-510000	Geldbezüge der Vertragsbediensteten der Verwaltung	2211	3211	20	4.414,68	4.300,00	114,68	4.414,68	4.300,00	114,68
1/213100-511000	Geldbezüge der Vertragsbediensteten in handwerklicher Verwendung	2211	3211	20	32.646,27	40.600,00	-7.953,73	32.646,27	40.600,00	-7.953,73
1/213100-520000	Geldbezüge der ganzjährig beschäftigten Angestellten	2211	3211	20	1.671,20	1.600,00	71,20	1.671,20	1.600,00	71,20
1/213100-563000	Sonstige Aufwandsentschädigungen	2213	3213	20	54,48	100,00	-45,52	54,48	100,00	-45,52
1/213100-566000	Zuwendungen aus Anlass von Dienstjubiläen	2212	3212	20	100,07	100,00	0,07	100,07	100,00	0,07
1/213100-569000	Sonstige Nebengebühren	2211	3211	20	524,80	300,00	224,80	524,80	300,00	224,80
1/213100-580000	Dienstgeberbeiträge zum Ausgleichsfonds für Familienbeihilfen	2212	3212	20	1.280,75	1.800,00	-519,25	1.280,75	1.800,00	-519,25
1/213100-582090	Sonstige Dienstgeberbeiträge zur sozialen Sicherheit	2212	3212	20	7.843,04	9.400,00	-1.556,96	7.843,04	9.400,00	-1.556,96
1/213100-582190	Sonst.DGB.zur soz.Sicherheit (Abfertigung neu)	2212	3212	20	509,22	600,00	-90,78	509,22	600,00	-90,78
1/213100-590100	Freiwillige Sozialleistungen	2212	3212	20	7,56	100,00	-92,44	7,56	100,00	-92,44
1/213100-593000	Dotierung von Rückstellungen für nicht konsumierte Urlaube	2214			91,56	100,00	-8,44	0,00	0,00	0,00
1/213100-600100	Energiebezüge: Strom	2222	3222	24	9.172,68	10.400,00	-1.227,32	9.172,68	10.400,00	-1.227,32
1/213100-600390	Energiebezüge: Wärme	2222	3222	24	20.031,52	32.000,00	-11.968,48	20.031,52	32.000,00	-11.968,48
1/213100-613400	Instandhaltung von sonstigen Grundstückseinrichtungen	2224	3224	24	1.892,37	2.000,00	-107,63	1.892,37	2.000,00	-107,63
1/213100-613499	Instandhaltung von sonstigen Grundstückseinrichtungen (interne Verr.)	2224	3224	24	1.292,80	600,00	692,80	1.292,80	600,00	692,80
1/213100-614000	Instandhaltung von Gebäuden und Bauten	2224	3224	24	10.570,87	5.000,00	5.570,87	10.570,87	5.000,00	5.570,87
1/213100-614099	Instandhaltung von Gebäuden und Bauten (interne Verr.)	2224	3224	24	895,32	2.000,00	-1.104,68	895,32	2.000,00	-1.104,68
1/213100-616000	Instandhaltung von Maschinen und maschinellen Anlagen	2224	3224	24	0,00	100,00	-100,00	0,00	100,00	-100,00
1/213100-616400	Instandhaltung von Maschinen und maschinellen Anlagen	2224	3224	24	254,46	100,00	154,46	254,46	100,00	154,46
1/213100-618000	Instandhaltung v.sonstigen Anlagen	2224	3224	24	0,00	100,00	-100,00	0,00	100,00	-100,00
1/213100-618400	Instandhaltung v.sonst.Anlagen	2224	3224	24	0,00	200,00	-200,00	0,00	200,00	-200,00

		MVAG			Ergebnisrechnung			Finanzierungsrechnung		
		EH	FH	VCQU	RA 2023	VA 2023	RA - VA	RA 2023	VA 2023	RA - VA
1/213100-618499	Instandhaltung von sonstigen Anlagen (interne Verr.)	2224	3224	24	0,00	300,00	-300,00	0,00	300,00	-300,00
1/213100-618700	Instandhaltung von sonstigen Anlagen	2224	3224	24	214,28	400,00	-185,72	214,28	400,00	-185,72
1/213100-621000	Sonstige Transporte	2222	3222	24	0,00	100,00	-100,00	0,00	100,00	-100,00
1/213100-631500	Telekommunikationsdienste	2222	3222	24	669,83	800,00	-130,17	669,83	800,00	-130,17
1/213100-640000	Rechts- und Beratungsaufwand	2222	3222	24	0,00	200,00	-200,00	0,00	200,00	-200,00
1/213100-670000	Versicherungen	2222	3222	24	2.188,52	2.200,00	-11,48	2.188,52	2.200,00	-11,48
1/213100-680000	Planmäßige Abschreibung	2226			38.676,55	38.600,00	76,55	0,00	0,00	0,00
1/213100-711200	Gebühren f.d.Benützung v.Gemeindeeinrichtungen u. -anlagen gem. FAG	2225	3225	24	12.324,92	14.000,00	-1.675,08	12.324,92	14.000,00	-1.675,08
1/213100-724090	Reisegebühren	2225	3225	24	1,80	100,00	-98,20	1,80	100,00	-98,20
1/213100-728000	Entgelte für sonstige Leistungen	2225	3225	24	0,00	100,00	-100,00	0,00	100,00	-100,00
1/213100-728050	Entgelte für sonstige Leistungen	2225	3225	24	3.647,57	2.500,00	1.147,57	3.647,57	2.500,00	1.147,57
1/213100-728099	Entgelte für sonstige Leistungen (interne Verr.)	2225	3225	24	3.183,28	3.400,00	-216,72	3.183,28	3.400,00	-216,72
1/213100-728200	Entgelte für sonstige Leistungen	2225	3225	24	6.398,35	6.000,00	398,35	6.398,35	6.000,00	398,35
1/213100-728299	Entgelte für sonstige Leistungen (interne Verr.)	2225	3225	24	673,28	900,00	-226,72	673,28	900,00	-226,72
1/213100-728300	Entgelte für sonstige Leistungen	2225	3225	24	93,66	100,00	-6,34	93,66	100,00	-6,34
1/213100-728400	Entgelte für sonstige Leistungen	2225	3225	24	0,00	100,00	-100,00	0,00	100,00	-100,00
1/213100-728499	Entgelte für sonstige Leistungen (interne Verr.)	2225	3225	24	0,00	100,00	-100,00	0,00	100,00	-100,00
1/213100-728600	Entgelte für sonstige Leistungen	2225	3225	24	140.944,54	240.000,00	-99.055,46	140.944,54	240.000,00	-99.055,46
1/213100-729000	Sonstige Aufwendungen	2225	3225	24	487,20	600,00	-112,80	487,20	600,00	-112,80
1/213100-757000	Transfers an private Organisationen ohne Erwerbszweck	2234	3234	27	0,00	200,00	-200,00	0,00	200,00	-200,00
<b>SU 22 / 32</b>	<b>Summe Aufwendungen / Auszahlungen operative Gebarung</b>				<b>308.169,73</b>	<b>427.700,00</b>	<b>-119.530,27</b>	<b>269.401,62</b>	<b>389.000,00</b>	<b>-119.598,38</b>
<b>SA 0 / SA 1</b>	<b>(0) Nettoergebnis (21 - 22) / (1) Geldfluss operative Gebarung (31 - 32)</b>				<b>-252.324,33</b>	<b>-366.500,00</b>	<b>114.175,67</b>	<b>-214.041,30</b>	<b>-327.800,00</b>	<b>113.758,70</b>
<b>SU 23</b>	<b>Summe Haushaltsrücklagen</b>				<b>0,00</b>	<b>0,00</b>	<b>0,00</b>	<b>0,00</b>	<b>0,00</b>	<b>0,00</b>
<b>SA00</b>	<b>Nettoergebnis nach Zuw./Entn. Haushaltsrücklagen (Saldo 0 +/- SU23)</b>				<b>-252.324,33</b>	<b>-366.500,00</b>	<b>114.175,67</b>			
<b>Investive Gebarung</b>										
<b>SU 33</b>	<b>Summe Einzahlungen investive Gebarung</b>							<b>0,00</b>	<b>0,00</b>	<b>0,00</b>
1/213100-020400	Maschinen u.maschinelle Anlagen		3414	2 41	0,00	0,00	0,00	0,00	100,00	-100,00
1/213100-042000	Amts-, Betriebs- und Geschäftsausstattung		3415	2 41	0,00	0,00	0,00	0,00	100,00	-100,00
1/213100-042200	Amts-, Betriebs- und Geschäftsausstattung		3415	2 41	0,00	0,00	0,00	0,00	900,00	-900,00
1/213100-042400	Amts-, Betriebs- und Geschäftsausstattung		3415	2 41	0,00	0,00	0,00	1.696,32	1.000,00	696,32

		MVAG			Ergebnisrechnung			Finanzierungsrechnung		
		EH	FH	VCQU	RA 2023	VA 2023	RA - VA	RA 2023	VA 2023	RA - VA
1/213100-042700	Amts-, Betriebs- und Geschäftsausstattung		3415	2 41	0,00	0,00	0,00	0,00	500,00	-500,00
<b>SU 34</b>	<b>Summe Auszahlungen investive Gebarung</b>							<b>1.696,32</b>	<b>2.600,00</b>	<b>-903,68</b>
<b>SA2</b>	<b>Saldo (2) Geldfluss aus der Investiven Gebarung (33 – 34)</b>							<b>-1.696,32</b>	<b>-2.600,00</b>	<b>903,68</b>
<b>SA3</b>	<b>Saldo (3) Nettofinanzierungssaldo (Saldo 1 + Saldo 2)</b>							<b>-215.737,62</b>	<b>-330.400,00</b>	<b>114.662,38</b>
<b>Finanzierungstätigkeit</b>										
<b>SU 35</b>	<b>Summe Einzahlungen aus der Finanzierungstätigkeit</b>							<b>0,00</b>	<b>0,00</b>	<b>0,00</b>
<b>SU 36</b>	<b>Summe Auszahlungen aus der Finanzierungstätigkeit</b>							<b>0,00</b>	<b>0,00</b>	<b>0,00</b>
<b>SA4</b>	<b>Saldo (4) Geldfluss aus der Finanzierungstätigkeit (35 – 36)</b>							<b>0,00</b>	<b>0,00</b>	<b>0,00</b>
<b>SA5</b>	<b>Saldo (5) Geldfluss aus der voranschlagswirksamen Gebarung (Saldo 3 + Saldo 4)</b>							<b>-215.737,62</b>	<b>-330.400,00</b>	<b>114.662,38</b>
<b>22</b>	<b>Berufsbildender Unterricht; Anstalten der Lehrer- und Erzieherbildung</b>									
<b>220</b>	<b>Berufsbildende Pflichtschulen</b>									
<b>220000</b>	<b>Berufsbildende Pflichtschulen</b>									
<b>Operative Gebarung</b>										
<b>SU 21 / 31</b>	<b>Summe Erträge / Einzahlungen operative Gebarung</b>				<b>0,00</b>	<b>0,00</b>	<b>0,00</b>	<b>0,00</b>	<b>0,00</b>	<b>0,00</b>
1/220000-729000	Sonstige Aufwendungen	2225	3225	24	0,00	1.000,00	-1.000,00	0,00	1.000,00	-1.000,00
1/220000-751000	Transfers an Länder, Landesfonds und Landeskammern	2231	3231	26	1.064.981,38	950.000,00	114.981,38	1.064.981,38	950.000,00	114.981,38
<b>SU 22 / 32</b>	<b>Summe Aufwendungen / Auszahlungen operative Gebarung</b>				<b>1.064.981,38</b>	<b>951.000,00</b>	<b>113.981,38</b>	<b>1.064.981,38</b>	<b>951.000,00</b>	<b>113.981,38</b>
<b>SA 0 / SA 1</b>	<b>(0) Nettoergebnis (21 - 22) / (1) Geldfluss operative Gebarung (31 – 32)</b>				<b>-1.064.981,38</b>	<b>-951.000,00</b>	<b>-113.981,38</b>	<b>-1.064.981,38</b>	<b>-951.000,00</b>	<b>-113.981,38</b>
<b>SU 23</b>	<b>Summe Haushaltsrücklagen</b>				<b>0,00</b>	<b>0,00</b>	<b>0,00</b>	<b>0,00</b>	<b>0,00</b>	<b>0,00</b>
<b>SA00</b>	<b>Nettoergebnis nach Zuw./Entn. Haushaltsrücklagen (Saldo 0 +/- SU23)</b>				<b>-1.064.981,38</b>	<b>-951.000,00</b>	<b>-113.981,38</b>			
<b>Investive Gebarung</b>										
<b>SU 33</b>	<b>Summe Einzahlungen investive Gebarung</b>							<b>0,00</b>	<b>0,00</b>	<b>0,00</b>
<b>SU 34</b>	<b>Summe Auszahlungen investive Gebarung</b>							<b>0,00</b>	<b>0,00</b>	<b>0,00</b>
<b>SA2</b>	<b>Saldo (2) Geldfluss aus der Investiven Gebarung (33 – 34)</b>							<b>0,00</b>	<b>0,00</b>	<b>0,00</b>
<b>SA3</b>	<b>Saldo (3) Nettofinanzierungssaldo (Saldo 1 + Saldo 2)</b>							<b>-1.064.981,38</b>	<b>-951.000,00</b>	<b>-113.981,38</b>
<b>Finanzierungstätigkeit</b>										
<b>SU 35</b>	<b>Summe Einzahlungen aus der Finanzierungstätigkeit</b>							<b>0,00</b>	<b>0,00</b>	<b>0,00</b>
<b>SU 36</b>	<b>Summe Auszahlungen aus der Finanzierungstätigkeit</b>							<b>0,00</b>	<b>0,00</b>	<b>0,00</b>
<b>SA4</b>	<b>Saldo (4) Geldfluss aus der Finanzierungstätigkeit (35 – 36)</b>							<b>0,00</b>	<b>0,00</b>	<b>0,00</b>
<b>SA5</b>	<b>Saldo (5) Geldfluss aus der voranschlagswirksamen Gebarung (Saldo 3 + Saldo 4)</b>							<b>-1.064.981,38</b>	<b>-951.000,00</b>	<b>-113.981,38</b>



		MVAG MVAG VCQU			Ergebnisrechnung			Finanzierungsrechnung		
		EH	FH		RA 2023	VA 2023	RA - VA	RA 2023	VA 2023	RA - VA
<b>221</b>	<b>Berufsbildende mittlere Schulen</b>									
<b>221000</b>	<b>Berufsbildende mittlere Schulen (Fachschule pädagog. Assistenzberufe)</b>									
<b>Operative Gebarung</b>										
2/221000+810000	Erträge aus Leistungen	2114	3114	13	14.744,10	0,00	14.744,10	13.352,90	0,00	13.352,90
<b>SU 21 / 31</b>	<b>Summe Erträge / Einzahlungen operative Gebarung</b>				<b>14.744,10</b>	<b>0,00</b>	<b>14.744,10</b>	<b>13.352,90</b>	<b>0,00</b>	<b>13.352,90</b>
1/221000-400200	Geringwertige Wirtschaftsgüter (GWG)	2221	3221	23	83,23	0,00	83,23	83,23	0,00	83,23
1/221000-459290	Sonstige Verbrauchsgüter	2221	3221	23	181,70	0,00	181,70	181,70	0,00	181,70
1/221000-600100	Energiebezüge	2222	3222	24	1.219,19	0,00	1.219,19	1.219,19	0,00	1.219,19
1/221000-600390	Energiebezüge	2222	3222	24	1.613,48	0,00	1.613,48	1.613,48	0,00	1.613,48
1/221000-614000	Instandhaltung von Gebäuden und Bauten	2224	3224	24	25,37	0,00	25,37	25,37	0,00	25,37
1/221000-614099	Instandhaltung von Gebäuden und Bauten (interne Verr.)	2224	3224	24	12,12	0,00	12,12	12,12	0,00	12,12
1/221000-616400	Instandhaltung von Maschinen und maschinellen Anlagen	2224	3224	24	11,39	0,00	11,39	11,39	0,00	11,39
1/221000-631500	Telekommunikationsdienste	2222	3222	24	6,30	0,00	6,30	6,30	0,00	6,30
1/221000-728050	Entgelte für sonstige Leistungen	2225	3225	24	68,30	0,00	68,30	68,30	0,00	68,30
1/221000-728200	Entgelte für sonstige Leistungen	2225	3225	24	4.391,05	0,00	4.391,05	4.391,05	0,00	4.391,05
<b>SU 22 / 32</b>	<b>Summe Aufwendungen / Auszahlungen operative Gebarung</b>				<b>7.612,13</b>	<b>0,00</b>	<b>7.612,13</b>	<b>7.612,13</b>	<b>0,00</b>	<b>7.612,13</b>
<b>SA 0 / SA 1</b>	<b>(0) Nettoergebnis (21 - 22) / (1) Geldfluss operative Gebarung (31 - 32)</b>				<b>7.131,97</b>	<b>0,00</b>	<b>7.131,97</b>	<b>5.740,77</b>	<b>0,00</b>	<b>5.740,77</b>
<b>SU 23</b>	<b>Summe Haushaltsrücklagen</b>				<b>0,00</b>	<b>0,00</b>	<b>0,00</b>	<b>0,00</b>	<b>0,00</b>	<b>0,00</b>
<b>SA00</b>	<b>Nettoergebnis nach Zuw./Entn. Haushaltsrücklagen (Saldo 0 +/- SU23)</b>				<b>7.131,97</b>	<b>0,00</b>	<b>7.131,97</b>			
<b>Investive Gebarung</b>										
<b>SU 33</b>	<b>Summe Einzahlungen investive Gebarung</b>							<b>0,00</b>	<b>0,00</b>	<b>0,00</b>
<b>SU 34</b>	<b>Summe Auszahlungen investive Gebarung</b>							<b>0,00</b>	<b>0,00</b>	<b>0,00</b>
<b>SA2</b>	<b>Saldo (2) Geldfluss aus der Investiven Gebarung (33 - 34)</b>							<b>0,00</b>	<b>0,00</b>	<b>0,00</b>
<b>SA3</b>	<b>Saldo (3) Nettofinanzierungssaldo (Saldo 1 + Saldo 2)</b>							<b>5.740,77</b>	<b>0,00</b>	<b>5.740,77</b>
<b>Finanzierungstätigkeit</b>										
<b>SU 35</b>	<b>Summe Einzahlungen aus der Finanzierungstätigkeit</b>							<b>0,00</b>	<b>0,00</b>	<b>0,00</b>
<b>SU 36</b>	<b>Summe Auszahlungen aus der Finanzierungstätigkeit</b>							<b>0,00</b>	<b>0,00</b>	<b>0,00</b>
<b>SA4</b>	<b>Saldo (4) Geldfluss aus der Finanzierungstätigkeit (35 - 36)</b>							<b>0,00</b>	<b>0,00</b>	<b>0,00</b>
<b>SA5</b>	<b>Saldo (5) Geldfluss aus der voranschlagswirksamen Gebarung (Saldo 3 + Saldo 4)</b>							<b>5.740,77</b>	<b>0,00</b>	<b>5.740,77</b>
<b>222</b>	<b>Berufsbildende höhere Schulen</b>									
<b>222000</b>	<b>Berufsbildende höhere Schulen (HLW)</b>									
<b>Operative Gebarung</b>										
2/222000+810000	Erträge aus Leistungen	2114	3114	13	370.718,90	390.000,00	-19.281,10	375.421,36	390.000,00	-14.578,64
2/222000+816190	Kostenbeiträge (Kostensätze) für sonstige Leistungen	2114	3114	13	1.440,00	2.000,00	-560,00	1.440,00	2.000,00	-560,00

		MVAG			Ergebnisrechnung			Finanzierungsrechnung		
		EH	FH	VCQU	RA 2023	VA 2023	RA - VA	RA 2023	VA 2023	RA - VA
2/222000+817100	Erträge aus der Auflösung v. sonstigen Rückst. (Abfertigungen)	2117			37.119,68	0,00	37.119,68	0,00	0,00	0,00
2/222000+817200	Erträge aus der Auflösung v. sonstigen Rückst. (Jubiläumszuw.)	2117			12.607,55	0,00	12.607,55	0,00	0,00	0,00
2/222000+817300	Erträge aus der Auflösung v. sonstigen Rückst. (Urlaube)	2117			2.932,98	0,00	2.932,98	0,00	0,00	0,00
2/222000+823000	Sonstige Zinserträge	2131	3131	14	0,00	100,00	-100,00	0,00	100,00	-100,00
<b>SU 21 / 31</b>	<b>Summe Erträge / Einzahlungen operative Gebarung</b>				<b>424.819,11</b>	<b>392.100,00</b>	<b>32.719,11</b>	<b>376.861,36</b>	<b>392.100,00</b>	<b>-15.238,64</b>
1/222000-400000	Geringwertige Wirtschaftsgüter des Anlagevermögens	2221	3221	23	137,01	1.500,00	-1.362,99	137,01	1.500,00	-1.362,99
1/222000-400200	Geringwertige Wirtschaftsgüter des Anlagevermögens	2221	3221	23	2.041,55	1.700,00	341,55	2.041,55	1.700,00	341,55
1/222000-400400	Geringwertige Wirtschaftsgüter des Anlagevermögens	2221	3221	23	850,00	800,00	50,00	850,00	800,00	50,00
1/222000-400500	Geringwertige Wirtschaftsgüter des Anlagevermögens	2221	3221	23	2.686,22	1.500,00	1.186,22	2.686,22	1.500,00	1.186,22
1/222000-452000	Treibstoffe	2221	3221	23	113,05	100,00	13,05	113,05	100,00	13,05
1/222000-452099	Treibstoffe (interne Verr.)	2221	3221	23	53,96	100,00	-46,04	53,96	100,00	-46,04
1/222000-459090	Sonstige Verbrauchsgüter	2221	3221	23	7.556,92	6.000,00	1.556,92	7.556,92	6.000,00	1.556,92
1/222000-459190	Sonstige Verbrauchsgüter	2221	3221	23	1.800,00	3.700,00	-1.900,00	1.800,00	3.700,00	-1.900,00
1/222000-459290	Sonstige Verbrauchsgüter	2221	3221	23	10.441,23	8.400,00	2.041,23	10.441,23	8.400,00	2.041,23
1/222000-459490	Sonstige Verbrauchsgüter	2221	3221	23	416,92	1.000,00	-583,08	416,92	1.000,00	-583,08
1/222000-510000	Geldbezüge der Vertragsbediensteten der Verwaltung	2211	3211	20	73.552,41	74.800,00	-1.247,59	73.552,41	74.800,00	-1.247,59
1/222000-511000	Geldbezüge der Vertragsbediensteten in handwerklicher Verwendung	2211	3211	20	40.409,57	81.800,00	-41.390,43	40.409,57	81.800,00	-41.390,43
1/222000-520000	Geldbezüge der ganzjährig beschäftigten Angestellten	2211	3211	20	4.706,12	4.600,00	106,12	4.706,12	4.600,00	106,12
1/222000-523000	Geldbezüge der nicht ganzjährig beschäftigten Arbeiter	2211	3211	20	14.461,42	26.500,00	-12.038,58	14.461,42	26.500,00	-12.038,58
1/222000-563000	Sonstige Aufwandsentschädigungen	2213	3213	20	693,72	800,00	-106,28	693,72	800,00	-106,28
1/222000-565000	Mehrleistungsvergütungen	2211	3211	20	0,00	300,00	-300,00	0,00	300,00	-300,00
1/222000-566000	Zuwendungen aus Anlass von Dienstjubiläen	2212	3212	20	281,81	300,00	-18,19	281,81	300,00	-18,19
1/222000-569000	Sonstige Nebengebühren	2211	3211	20	797,79	800,00	-2,21	797,79	800,00	-2,21
1/222000-580000	Dienstgeberbeiträge zum Ausgleichsfonds für Familienbeihilfen	2212	3212	20	3.859,37	6.200,00	-2.340,63	3.859,37	6.200,00	-2.340,63
1/222000-582090	Sonstige Dienstgeberbeiträge zur sozialen Sicherheit	2212	3212	20	27.177,71	40.000,00	-12.822,29	27.177,71	40.000,00	-12.822,29
1/222000-582190	Sonst.DGB.zur soz.Sicherheit (Abfertigung neu)	2212	3212	20	589,48	1.200,00	-610,52	589,48	1.200,00	-610,52
1/222000-590100	Freiwillige Sozialleistungen	2212	3212	20	21,12	100,00	-78,88	21,12	100,00	-78,88

		MVAG			Ergebnisrechnung			Finanzierungsrechnung		
		EH	FH	VCQU	RA 2023	VA 2023	RA - VA	RA 2023	VA 2023	RA - VA
1/222000-591000	Dotierung von Rückstellungen für Abfertigungen	2214			1.005,84	5.200,00	-4.194,16	0,00	0,00	0,00
1/222000-592000	Dotierung von Rückstellungen für Jubiläumszuwendungen	2214			1.385,96	2.000,00	-614,04	0,00	0,00	0,00
1/222000-593000	Dotierung von Rückstellungen für nicht konsumierte Urlaube	2214			14,14	500,00	-485,86	0,00	0,00	0,00
1/222000-600100	Energiebezüge: Strom	2222	3222	24	27.140,15	30.600,00	-3.459,85	27.140,15	30.600,00	-3.459,85
1/222000-600190	Energiebezüge: Gas	2222	3222	24	81,38	200,00	-118,62	81,38	200,00	-118,62
1/222000-600390	Energiebezüge Wärme	2222	3222	24	58.942,39	82.400,00	-23.457,61	58.942,39	82.400,00	-23.457,61
1/222000-613200	Instandhaltung von sonstigen Grundstückseinrichtungen	2224	3224	24	1.436,60	200,00	1.236,60	1.436,60	200,00	1.236,60
1/222000-613299	Instandhaltung von sonstigen Grundstückseinrichtungen (interne Verr.)	2224	3224	24	513,20	200,00	313,20	513,20	200,00	313,20
1/222000-614000	Instandhaltung von Gebäuden und Bauten	2224	3224	24	18.383,28	20.000,00	-1.616,72	18.383,28	20.000,00	-1.616,72
1/222000-614099	Instandhaltung von Gebäuden und Bauten (interne Verr.)	2224	3224	24	4.930,84	5.000,00	-69,16	4.930,84	5.000,00	-69,16
1/222000-616000	Instandhaltung von Maschinen und maschinellen Anlagen	2224	3224	24	299,95	500,00	-200,05	299,95	500,00	-200,05
1/222000-616400	Instandhaltung von Maschinen und maschinellen Anlagen	2224	3224	24	501,76	500,00	1,76	501,76	500,00	1,76
1/222000-618000	Instandhaltung v.sonstigen Anlagen	2224	3224	24	0,00	3.000,00	-3.000,00	0,00	3.000,00	-3.000,00
1/222000-618400	Instandhaltung v.sonst.Anlagen	2224	3224	24	4.083,91	2.000,00	2.083,91	4.083,91	2.000,00	2.083,91
1/222000-618499	Instandhaltung von sonstigen Anlagen (interne Verr.)	2224	3224	24	2.788,60	1.000,00	1.788,60	2.788,60	1.000,00	1.788,60
1/222000-618700	Instandhaltung von sonstigen Anlagen	2224	3224	24	1.153,33	2.000,00	-846,67	1.153,33	2.000,00	-846,67
1/222000-618799	Instandhaltung von sonstigen Anlagen (interne Verr.)	2224	3224	24	0,00	500,00	-500,00	0,00	500,00	-500,00
1/222000-631500	Telekommunikationsdienste	2222	3222	24	1.532,29	2.500,00	-967,71	1.532,29	2.500,00	-967,71
1/222000-640000	Rechts- und Beratungsaufwand	2222	3222	24	314,80	3.000,00	-2.685,20	314,80	3.000,00	-2.685,20
1/222000-650000	Zinsen für Finanzschulden in Euro	2241	3241	25	1.356,91	1.400,00	-43,09	1.356,91	1.400,00	-43,09
1/222000-670000	Versicherungen	2222	3222	24	5.369,64	5.500,00	-130,36	5.369,64	5.500,00	-130,36
1/222000-680000	Planmäßige Abschreibung	2226			37.572,33	22.500,00	15.072,33	0,00	0,00	0,00
1/222000-700000	Miet- und Pachtlaufwand	2223	3223	24	586,47	600,00	-13,53	586,47	600,00	-13,53
1/222000-711200	Gebühren f.d.Benützung v.Gemeindeeinrichtungen u. -anlagen gem. FAG	2225	3225	24	39.294,07	42.000,00	-2.705,93	39.294,07	42.000,00	-2.705,93
1/222000-723400	Amtspauschalien und Repräsentationsaufwendungen	2225	3225	24	0,00	100,00	-100,00	0,00	100,00	-100,00
1/222000-724090	Reisegebühren	2225	3225	24	5,07	100,00	-94,93	5,07	100,00	-94,93
1/222000-725100	Bibliothekserfordernisse	2225	3225	24	0,00	100,00	-100,00	0,00	100,00	-100,00
1/222000-728000	Entgelte für sonstige Leistungen	2225	3225	24	0,00	500,00	-500,00	0,00	500,00	-500,00
1/222000-728050	Entgelte für sonstige Leistungen	2225	3225	24	9.470,93	8.000,00	1.470,93	7.109,33	8.000,00	-890,67

		MVAG			Ergebnisrechnung			Finanzierungsrechnung		
		EH	FH	VCQU	RA 2023	VA 2023	RA - VA	RA 2023	VA 2023	RA - VA
1/222000-728099	Entgelte für sonstige Leistungen (interne Verr.)	2225	3225	24	53.283,48	58.000,00	-4.716,52	53.283,48	58.000,00	-4.716,52
1/222000-728100	Entgelte für sonstige Leistungen	2225	3225	24	4.200,00	4.300,00	-100,00	4.200,00	4.300,00	-100,00
1/222000-728200	Entgelte für sonstige Leistungen	2225	3225	24	57.145,70	16.500,00	40.645,70	57.145,70	16.500,00	40.645,70
1/222000-728299	Entgelte für sonstige Leistungen (interne Verr.)	2225	3225	24	804,63	3.100,00	-2.295,37	804,63	3.100,00	-2.295,37
1/222000-728300	Entgelte für sonstige Leistungen	2225	3225	24	93,68	400,00	-306,32	93,68	400,00	-306,32
1/222000-728400	Entgelte für sonstige Leistungen	2225	3225	24	1.048,10	3.000,00	-1.951,90	1.048,10	3.000,00	-1.951,90
1/222000-728499	Entgelte für sonstige Leistungen (interne Verr.)	2225	3225	24	1.089,42	500,00	589,42	1.089,42	500,00	589,42
1/222000-729000	Sonstige Aufwendungen	2225	3225	24	6.000,00	6.000,00	0,00	6.000,00	6.000,00	0,00
1/222000-729690	Sonstige Aufwendungen (Forderungsabschreibung)	2225	3225	24	7,80	0,00	7,80	7,80	0,00	7,80
<b>SU 22 / 32</b>	<b>Summe Aufwendungen / Auszahlungen operative Gebarung</b>				<b>534.484,03</b>	<b>596.100,00</b>	<b>-61.615,97</b>	<b>492.144,16</b>	<b>565.900,00</b>	<b>-73.755,84</b>
<b>SA 0 / SA 1</b>	<b>(0) Nettoergebnis (21 - 22) / (1) Geldfluss operative Gebarung (31 - 32)</b>				<b>-109.664,92</b>	<b>-204.000,00</b>	<b>94.335,08</b>	<b>-115.282,80</b>	<b>-173.800,00</b>	<b>58.517,20</b>
2/222000+895001	Entnahmen von allgemeinen Haushaltsrücklagen	2301			11.907,81	0,00	11.907,81	0,00	0,00	0,00
<b>SU 23</b>	<b>Summe Haushaltsrücklagen</b>				<b>11.907,81</b>	<b>0,00</b>	<b>11.907,81</b>	<b>0,00</b>	<b>0,00</b>	<b>0,00</b>
<b>SA00</b>	<b>Nettoergebnis nach Zuw./Entn. Haushaltsrücklagen (Saldo 0 +/- SU23)</b>				<b>-97.757,11</b>	<b>-204.000,00</b>	<b>106.242,89</b>			
<b>Investive Gebarung</b>										
<b>SU 33</b>	<b>Summe Einzahlungen investive Gebarung</b>							<b>0,00</b>	<b>0,00</b>	<b>0,00</b>
1/222000-020000	Maschinen und maschinelle Anlagen		3414	2 41	0,00	0,00	0,00	0,00	1.000,00	-1.000,00
1/222000-042000	Amts-, Betriebs- und Geschäftsausstattung		3415	2 41	0,00	0,00	0,00	2.957,72	1.500,00	1.457,72
1/222000-042200	Amts-, Betriebs- und Geschäftsausstattung		3415	2 41	0,00	0,00	0,00	56.333,61	25.000,00	31.333,61
1/222000-042400	Amts-, Betriebs- und Geschäftsausstattung		3415	2 41	0,00	0,00	0,00	30.787,84	200.000,00	-169.212,16
1/222000-042700	Amts-, Betriebs- und Geschäftsausstattung		3415	2 41	0,00	0,00	0,00	0,00	500,00	-500,00
<b>SU 34</b>	<b>Summe Auszahlungen investive Gebarung</b>							<b>90.079,17</b>	<b>228.000,00</b>	<b>-137.920,83</b>
<b>SA2</b>	<b>Saldo (2) Geldfluss aus der Investiven Gebarung (33 - 34)</b>							<b>-90.079,17</b>	<b>-228.000,00</b>	<b>137.920,83</b>
<b>SA3</b>	<b>Saldo (3) Nettofinanzierungssaldo (Saldo 1 + Saldo 2)</b>							<b>-205.361,97</b>	<b>-401.800,00</b>	<b>196.438,03</b>
<b>Finanzierungstätigkeit</b>										
<b>SU 35</b>	<b>Summe Einzahlungen aus der Finanzierungstätigkeit</b>							<b>0,00</b>	<b>0,00</b>	<b>0,00</b>
1/222000-346000	Investitionsdarlehen von Finanzunternehmen		3614	65	0,00	0,00	0,00	3.225,59	3.200,00	25,59
<b>SU 36</b>	<b>Summe Auszahlungen aus der Finanzierungstätigkeit</b>							<b>3.225,59</b>	<b>3.200,00</b>	<b>25,59</b>
<b>SA4</b>	<b>Saldo (4) Geldfluss aus der Finanzierungstätigkeit (35 - 36)</b>							<b>-3.225,59</b>	<b>-3.200,00</b>	<b>-25,59</b>
<b>SA5</b>	<b>Saldo (5) Geldfluss aus der voranschlagswirksamen Gebarung (Saldo 3 + Saldo 4)</b>							<b>-208.587,56</b>	<b>-405.000,00</b>	<b>196.412,44</b>

		MVAG			Ergebnisrechnung			Finanzierungsrechnung		
		EH	FH	VCQU	RA 2023	VA 2023	RA - VA	RA 2023	VA 2023	RA - VA
<b>222100</b>	<b>Berufsbildende höhere Schulen (HLM)</b>									
<b>Operative Gebarung</b>										
2/222100+810000	Erträge aus Leistungen	2114	3114	13	92.523,90	97.000,00	-4.476,10	87.213,74	97.000,00	-9.786,26
2/222100+816190	Kostenbeiträge (Kostenersätze) für sonstige Leistungen	2114	3114	13	380,00	600,00	-220,00	380,00	600,00	-220,00
2/222100+817300	Erträge aus der Auflösung v. sonstigen Rückst. (Urlaube)	2117			185,24	0,00	185,24	0,00	0,00	0,00
2/222100+863000	Transfers von sonstigen Trägern öffentlichen Rechts und Sozialversicherungsträgern	2121	3121	15	0,00	3.500,00	-3.500,00	0,00	3.500,00	-3.500,00
2/222100+867000	Transfers von privaten Organisationen ohne Erwerbszweck	2124	3124	16	0,00	100,00	-100,00	0,00	100,00	-100,00
<b>SU 21 / 31</b>	<b>Summe Erträge / Einzahlungen operative Gebarung</b>				<b>93.089,14</b>	<b>101.200,00</b>	<b>-8.110,86</b>	<b>87.593,74</b>	<b>101.200,00</b>	<b>-13.606,26</b>
1/222100-400000	Geringwertige Wirtschaftsgüter des Anlagevermögens	2221	3221	23	2.770,76	800,00	1.970,76	2.770,76	800,00	1.970,76
1/222100-400200	Geringwertige Wirtschaftsgüter des Anlagevermögens	2221	3221	23	2.284,02	2.200,00	84,02	2.284,02	2.200,00	84,02
1/222100-400400	Geringwertige Wirtschaftsgüter des Anlagevermögens	2221	3221	23	2.988,61	2.000,00	988,61	2.988,61	2.000,00	988,61
1/222100-400500	Geringwertige Wirtschaftsgüter des Anlagevermögens	2221	3221	23	517,17	1.500,00	-982,83	517,17	1.500,00	-982,83
1/222100-452000	Treibstoffe	2221	3221	23	125,13	200,00	-74,87	125,13	200,00	-74,87
1/222100-452099	Treibstoffe (interne Verr.)	2221	3221	23	50,21	100,00	-49,79	50,21	100,00	-49,79
1/222100-459090	Sonstige Verbrauchsgüter	2221	3221	23	1.671,18	1.000,00	671,18	1.671,18	1.000,00	671,18
1/222100-459190	Sonstige Verbrauchsgüter	2221	3221	23	1.800,00	1.500,00	300,00	1.800,00	1.500,00	300,00
1/222100-459290	Sonstige Verbrauchsgüter	2221	3221	23	6.248,42	3.800,00	2.448,42	6.248,42	3.800,00	2.448,42
1/222100-459490	Sonstige Verbrauchsgüter	2221	3221	23	429,15	1.000,00	-570,85	429,15	1.000,00	-570,85
1/222100-459590	Sonstige Verbrauchsgüter	2221	3221	23	684,96	200,00	484,96	684,96	200,00	484,96
1/222100-510000	Geldbezüge der Vertragsbediensteten der Verwaltung	2211	3211	20	24.547,33	24.100,00	447,33	24.547,33	24.100,00	447,33
1/222100-511000	Geldbezüge der Vertragsbediensteten in handwerklicher Verwendung	2211	3211	20	45.221,87	65.500,00	-20.278,13	45.221,87	65.500,00	-20.278,13
1/222100-520000	Geldbezüge der ganzjährig beschäftigten Angestellten	2211	3211	20	3.505,56	3.400,00	105,56	3.505,56	3.400,00	105,56
1/222100-523000	Geldbezüge der nicht ganzjährig beschäftigten Arbeiter	2211	3211	20	3.116,16	15.000,00	-11.883,84	3.116,16	15.000,00	-11.883,84
1/222100-563000	Sonstige Aufwandsentschädigungen	2213	3213	20	449,26	400,00	49,26	449,26	400,00	49,26
1/222100-565000	Mehrleistungsvergütungen	2211	3211	20	0,00	200,00	-200,00	0,00	200,00	-200,00
1/222100-566000	Zuwendungen aus Anlass von Dienstjubiläen	2212	3212	20	209,92	200,00	9,92	209,92	200,00	9,92
1/222100-569000	Sonstige Nebengebühren	2211	3211	20	606,93	600,00	6,93	606,93	600,00	6,93

		MVAG			Ergebnisrechnung			Finanzierungsrechnung		
		EH	FH	VCQU	RA 2023	VA 2023	RA - VA	RA 2023	VA 2023	RA - VA
1/222100-580000	Dienstgeberbeiträge zum Ausgleichsfonds für Familienbeihilfen	2212	3212	20	2.713,97	3.600,00	-886,03	2.713,97	3.600,00	-886,03
1/222100-582090	Sonstige Dienstgeberbeiträge zur sozialen Sicherheit	2212	3212	20	15.128,33	22.000,00	-6.871,67	15.128,33	22.000,00	-6.871,67
1/222100-582190	Sonst.DGB.zur soz.Sicherheit (Abfertigung neu)	2212	3212	20	425,04	700,00	-274,96	425,04	700,00	-274,96
1/222100-590100	Freiwillige Sozialleistungen	2212	3212	20	15,72	100,00	-84,28	15,72	100,00	-84,28
1/222100-591000	Dotierung von Rückstellungen für Abfertigungen	2214			3.015,49	4.400,00	-1.384,51	0,00	0,00	0,00
1/222100-592000	Dotierung von Rückstellungen für Jubiläumszuwendungen	2214			1.979,11	1.900,00	79,11	0,00	0,00	0,00
1/222100-593000	Dotierung von Rückstellungen für nicht konsumierte Urlaube	2214			309,96	300,00	9,96	0,00	0,00	0,00
1/222100-600100	Energiebezüge: Strom	2222	3222	24	19.319,15	31.400,00	-12.080,85	19.319,15	31.400,00	-12.080,85
1/222100-600390	Energiebezüge: Wärme	2222	3222	24	38.431,66	59.000,00	-20.568,34	38.431,66	59.000,00	-20.568,34
1/222100-613400	Instandhaltung von sonstigen Grundstückseinrichtungen	2224	3224	24	1.501,56	600,00	901,56	1.501,56	600,00	901,56
1/222100-613499	Instandhaltung von sonstigen Grundstückseinrichtungen (interne Verr.)	2224	3224	24	0,00	400,00	-400,00	0,00	400,00	-400,00
1/222100-614000	Instandhaltung von Gebäuden und Bauten	2224	3224	24	12.502,95	26.100,00	-13.597,05	12.502,95	26.100,00	-13.597,05
1/222100-614099	Instandhaltung von Gebäuden und Bauten (interne Verr.)	2224	3224	24	2.164,65	4.000,00	-1.835,35	2.164,65	4.000,00	-1.835,35
1/222100-616000	Instandhaltung von Maschinen und maschinellen Anlagen	2224	3224	24	0,00	1.400,00	-1.400,00	0,00	1.400,00	-1.400,00
1/222100-616400	Instandhaltung von Maschinen und maschinellen Anlagen	2224	3224	24	202,36	0,00	202,36	202,36	0,00	202,36
1/222100-618000	Instandhaltung v.sonstigen Anlagen	2224	3224	24	0,00	300,00	-300,00	0,00	300,00	-300,00
1/222100-618400	Instandhaltung v.sonst.Anlagen	2224	3224	24	126,00	500,00	-374,00	126,00	500,00	-374,00
1/222100-618499	Instandhaltung von sonstigen Anlagen (interne Verr.)	2224	3224	24	101,20	500,00	-398,80	101,20	500,00	-398,80
1/222100-618700	Instandhaltung von sonstigen Anlagen	2224	3224	24	39,55	1.000,00	-960,45	39,55	1.000,00	-960,45
1/222100-631500	Telekommunikationsdienste	2222	3222	24	1.943,54	2.000,00	-56,46	1.944,89	2.000,00	-55,11
1/222100-640000	Rechts- und Beratungsaufwand	2222	3222	24	84,75	1.000,00	-915,25	84,75	1.000,00	-915,25
1/222100-650000	Zinsen für Finanzschulden in Euro	2241	3241	25	0,00	3.100,00	-3.100,00	0,00	3.100,00	-3.100,00
1/222100-670000	Versicherungen	2222	3222	24	2.988,37	3.800,00	-811,63	2.988,37	3.800,00	-811,63
1/222100-680000	Planmäßige Abschreibung	2226			119.117,60	111.800,00	7.317,60	0,00	0,00	0,00
1/222100-691000	Schadensvergütungen	2225	3225	24	0,00	5.000,00	-5.000,00	0,00	5.000,00	-5.000,00
1/222100-711200	Gebühren f.d.Benützung v.Gemeindeeinrichtungen u. -anlagen gem. FAG	2225	3225	24	19.536,42	23.400,00	-3.863,58	19.536,42	23.400,00	-3.863,58
1/222100-723400	Amtspauschalien und Repräsentationsaufwendungen	2225	3225	24	0,00	200,00	-200,00	0,00	200,00	-200,00
1/222100-724090	Reisegebühren	2225	3225	24	3,79	100,00	-96,21	3,79	100,00	-96,21

		MVAG			Ergebnisrechnung			Finanzierungsrechnung		
		EH	FH	VCQU	RA 2023	VA 2023	RA - VA	RA 2023	VA 2023	RA - VA
1/222100-728000	Entgelte für sonstige Leistungen	2225	3225	24	0,00	1.000,00	-1.000,00	0,00	1.000,00	-1.000,00
1/222100-728050	Entgelte für sonstige Leistungen	2225	3225	24	6.984,53	8.000,00	-1.015,47	6.984,53	8.000,00	-1.015,47
1/222100-728099	Entgelte für sonstige Leistungen (interne Verr.)	2225	3225	24	22.008,41	23.900,00	-1.891,59	22.008,41	23.900,00	-1.891,59
1/222100-728100	Entgelte für sonstige Leistungen	2225	3225	24	1.100,00	1.200,00	-100,00	1.100,00	1.200,00	-100,00
1/222100-728200	Entgelte für sonstige Leistungen	2225	3225	24	24.866,97	10.000,00	14.866,97	24.866,97	10.000,00	14.866,97
1/222100-728299	Entgelte für sonstige Leistungen (interne Verr.)	2225	3225	24	0,00	2.200,00	-2.200,00	0,00	2.200,00	-2.200,00
1/222100-728300	Entgelte für sonstige Leistungen	2225	3225	24	93,68	400,00	-306,32	93,68	400,00	-306,32
1/222100-728400	Entgelte für sonstige Leistungen	2225	3225	24	259,82	500,00	-240,18	259,82	500,00	-240,18
1/222100-728499	Entgelte für sonstige Leistungen (interne Verr.)	2225	3225	24	0,00	500,00	-500,00	0,00	500,00	-500,00
1/222100-729000	Sonstige Aufwendungen	2225	3225	24	0,00	100,00	-100,00	0,00	100,00	-100,00
<b>SU 22 / 32</b>	<b>Summe Aufwendungen / Auszahlungen operative Gebarung</b>				<b>394.191,22</b>	<b>480.100,00</b>	<b>-85.908,78</b>	<b>269.770,41</b>	<b>361.700,00</b>	<b>-91.929,59</b>
<b>SA 0 / SA 1</b>	<b>(0) Nettoergebnis (21 - 22) / (1) Geldfluss operative Gebarung (31 - 32)</b>				<b>-301.102,08</b>	<b>-378.900,00</b>	<b>77.797,92</b>	<b>-182.176,67</b>	<b>-260.500,00</b>	<b>78.323,33</b>
2/222100+895001	Entnahmen von allgemeinen Haushaltsrücklagen		2301		35.500,00	0,00	35.500,00	0,00	0,00	0,00
<b>SU 23</b>	<b>Summe Haushaltsrücklagen</b>				<b>35.500,00</b>	<b>0,00</b>	<b>35.500,00</b>	<b>0,00</b>	<b>0,00</b>	<b>0,00</b>
<b>SA00</b>	<b>Nettoergebnis nach Zuw./Entn. Haushaltsrücklagen (Saldo 0 +/- SU23)</b>				<b>-265.602,08</b>	<b>-378.900,00</b>	<b>113.297,92</b>			
<b>Investive Gebarung</b>										
<b>SU 33</b>	<b>Summe Einzahlungen investive Gebarung</b>							<b>0,00</b>	<b>0,00</b>	<b>0,00</b>
1/222100-020000	Maschinen und maschinelle Anlagen		3414	2 41	0,00	0,00	0,00	0,00	2.000,00	-2.000,00
1/222100-020400	Maschinen und maschinelle Anlagen		3414	2 41	0,00	0,00	0,00	0,00	1.500,00	-1.500,00
1/222100-042000	Amts-, Betriebs- und Geschäftsausstattung		3415	2 41	0,00	0,00	0,00	0,00	1.600,00	-1.600,00
1/222100-042200	Amts-, Betriebs- und Geschäftsausstattung		3415	2 41	0,00	0,00	0,00	42.419,52	15.000,00	27.419,52
1/222100-042400	Amts-, Betriebs- und Geschäftsausstattung		3415	2 41	0,00	0,00	0,00	1.032,07	5.000,00	-3.967,93
1/222100-042700	Amts-, Betriebs- und Geschäftsausstattung		3415	2 41	0,00	0,00	0,00	0,00	500,00	-500,00
<b>SU 34</b>	<b>Summe Auszahlungen investive Gebarung</b>							<b>43.451,59</b>	<b>25.600,00</b>	<b>17.851,59</b>
<b>SA2</b>	<b>Saldo (2) Geldfluss aus der Investiven Gebarung (33 - 34)</b>							<b>-43.451,59</b>	<b>-25.600,00</b>	<b>-17.851,59</b>
<b>SA3</b>	<b>Saldo (3) Nettofinanzierungssaldo (Saldo 1 + Saldo 2)</b>							<b>-225.628,26</b>	<b>-286.100,00</b>	<b>60.471,74</b>
<b>Finanzierungstätigkeit</b>										
<b>SU 35</b>	<b>Summe Einzahlungen aus der Finanzierungstätigkeit</b>							<b>0,00</b>	<b>0,00</b>	<b>0,00</b>
<b>SU 36</b>	<b>Summe Auszahlungen aus der Finanzierungstätigkeit</b>							<b>0,00</b>	<b>0,00</b>	<b>0,00</b>
<b>SA4</b>	<b>Saldo (4) Geldfluss aus der Finanzierungstätigkeit (35 - 36)</b>							<b>0,00</b>	<b>0,00</b>	<b>0,00</b>
<b>SA5</b>	<b>Saldo (5) Geldfluss aus der voranschlagswirksamen Gebarung (Saldo 3 + Saldo 4)</b>							<b>-225.628,26</b>	<b>-286.100,00</b>	<b>60.471,74</b>

		MVAG			Ergebnisrechnung			Finanzierungsrechnung		
		EH	FH	VCQU	RA 2023	VA 2023	RA - VA	RA 2023	VA 2023	RA - VA
<b>222101</b>	<b>Berufsbildende höhere Schulen (HLM Schneebergg. Turnsaal)</b>									
<b>Operative Gebarung</b>										
SU 21 / 31	Summe Erträge / Einzahlungen operative Gebarung				0,00	0,00	0,00	0,00	0,00	0,00
SU 22 / 32	Summe Aufwendungen / Auszahlungen operative Gebarung				0,00	0,00	0,00	0,00	0,00	0,00
SA 0 / SA 1	(0) Nettoergebnis (21 - 22) / (1) Geldfluss operative Gebarung (31 - 32)				0,00	0,00	0,00	0,00	0,00	0,00
SU 23	Summe Haushaltsrücklagen				0,00	0,00	0,00	0,00	0,00	0,00
SA00	Nettoergebnis nach Zuw./Entn. Haushaltsrücklagen (Saldo 0 +/- SU23)				0,00	0,00	0,00			
<b>Investive Gebarung</b>										
SU 33	Summe Einzahlungen investive Gebarung							0,00	0,00	0,00
5/222101-010000	Gebäude und Bauten		3413	1 40	0,00	0,00	0,00	0,00	200.000,00	-200.000,00
SU 34	Summe Auszahlungen investive Gebarung							0,00	200.000,00	-200.000,00
SA2	Saldo (2) Geldfluss aus der Investiven Gebarung (33 - 34)							0,00	-200.000,00	200.000,00
SA3	Saldo (3) Nettofinanzierungssaldo (Saldo 1 + Saldo 2)							0,00	-200.000,00	200.000,00
<b>Finanzierungstätigkeit</b>										
6/222101+346000	Investitionsdarlehen von Finanzunternehmen		3514	1 55	0,00	0,00	0,00	0,00	200.000,00	-200.000,00
SU 35	Summe Einzahlungen aus der Finanzierungstätigkeit							0,00	200.000,00	-200.000,00
SU 36	Summe Auszahlungen aus der Finanzierungstätigkeit							0,00	0,00	0,00
SA4	Saldo (4) Geldfluss aus der Finanzierungstätigkeit (35 - 36)							0,00	200.000,00	-200.000,00
SA5	Saldo (5) Geldfluss aus der voranschlagswirksamen Gebarung (Saldo 3 + Saldo 4)							0,00	0,00	0,00
<b>224</b>	<b>Bildungsanstalten für Kindergartenpädagogik</b>									
<b>224000</b>	<b>Bildungsanstalten für Kindergartenpädagogik (BAfEP)</b>									
<b>Operative Gebarung</b>										
2/224000+810000	Erträge aus Leistungen	2114	3114	13	312.656,76	315.000,00	-2.343,24	306.285,77	315.000,00	-8.714,23
2/224000+811090	Miet- und Pachtertrag (Buffet HLM&BAfEP)	2115	3115	14	1.500,00	1.000,00	500,00	1.500,00	1.000,00	500,00
2/224000+816190	Kostenbeiträge (Kostenersätze) für sonstige Leistungen	2114	3114	13	1.290,00	1.400,00	-110,00	1.290,00	1.400,00	-110,00
2/224000+817100	Erträge aus der Auflösung v. sonstigen Rückst. (Abfertigungen)	2117			19.548,59	0,00	19.548,59	0,00	0,00	0,00
2/224000+817200	Erträge aus der Auflösung von sonstigen Rückstellungen	2117			6.871,67	0,00	6.871,67	0,00	0,00	0,00
2/224000+817300	Erträge aus der Auflösung v. sonstigen Rückst. (Urlaube)	2117			5.305,47	0,00	5.305,47	0,00	0,00	0,00
2/224000+829100	Sonstige Erträge, EPI-Vergütung	2116	3116	18	1.213,53	0,00	1.213,53	1.213,53	0,00	1.213,53
SU 21 / 31	Summe Erträge / Einzahlungen operative Gebarung				<b>348.386,02</b>	<b>317.400,00</b>	<b>30.986,02</b>	<b>310.289,30</b>	<b>317.400,00</b>	<b>-7.110,70</b>
1/224000-400000	Geringwertige Wirtschaftsgüter des Anlagevermögens	2221	3221	23	472,78	500,00	-27,22	472,78	500,00	-27,22



		MVAG			Ergebnisrechnung			Finanzierungsrechnung		
		MVAG	MVAG	VCQU	RA 2023	VA 2023	RA - VA	RA 2023	VA 2023	RA - VA
		EH	FH							
1/224000-400200	Geringwertige Wirtschaftsgüter des Anlagevermögens	2221	3221	23	1.857,83	2.200,00	-342,17	1.857,83	2.200,00	-342,17
1/224000-400400	Geringwertige Wirtschaftsgüter des Anlagevermögens	2221	3221	23	78,96	2.000,00	-1.921,04	78,96	2.000,00	-1.921,04
1/224000-400500	Geringwertige Wirtschaftsgüter (GWG)	2221	3221	23	1.113,40	0,00	1.113,40	1.113,40	0,00	1.113,40
1/224000-452000	Treibstoffe	2221	3221	23	0,00	100,00	-100,00	0,00	100,00	-100,00
1/224000-452099	Treibstoffe (interne Verr.)	2221	3221	23	142,89	100,00	42,89	142,89	100,00	42,89
1/224000-459090	Sonstige Verbrauchsgüter	2221	3221	23	2.898,07	900,00	1.998,07	2.898,07	900,00	1.998,07
1/224000-459190	Sonstige Verbrauchsgüter	2221	3221	23	1.100,00	2.400,00	-1.300,00	1.100,00	2.400,00	-1.300,00
1/224000-459290	Sonstige Verbrauchsgüter	2221	3221	23	8.174,92	11.000,00	-2.825,08	8.174,92	11.000,00	-2.825,08
1/224000-459490	Sonstige Verbrauchsgüter	2221	3221	23	1.442,22	3.000,00	-1.557,78	1.442,22	3.000,00	-1.557,78
1/224000-510000	Geldbezüge der Vertragsbediensteten der Verwaltung	2211	3211	20	45.692,20	44.900,00	792,20	45.692,20	44.900,00	792,20
1/224000-511000	Geldbezüge der Vertragsbediensteten in handwerklicher Verwendung	2211	3211	20	79.621,22	118.400,00	-38.778,78	79.621,22	118.400,00	-38.778,78
1/224000-520000	Geldbezüge der ganzjährig beschäftigten Angestellten	2211	3211	20	7.443,30	7.300,00	143,30	7.443,30	7.300,00	143,30
1/224000-523000	Geldbezüge der nicht ganzjährig beschäftigten Arbeiter	2211	3211	20	5.329,75	25.000,00	-19.670,25	5.329,75	25.000,00	-19.670,25
1/224000-563000	Sonstige Aufwandsentschädigungen	2213	3213	20	812,76	800,00	12,76	812,76	800,00	12,76
1/224000-565000	Mehrleistungsvergütungen	2211	3211	20	0,00	300,00	-300,00	0,00	300,00	-300,00
1/224000-566000	Zuwendungen aus Anlass von Dienstjubiläen	2212	3212	20	445,72	500,00	-54,28	445,72	500,00	-54,28
1/224000-569000	Sonstige Nebengebühren	2211	3211	20	1.283,46	1.200,00	83,46	1.283,46	1.200,00	83,46
1/224000-580000	Dienstgeberbeiträge zum Ausgleichsfonds für Familienbeihilfen	2212	3212	20	4.926,15	8.500,00	-3.573,85	4.926,15	8.500,00	-3.573,85
1/224000-582090	Sonstige Dienstgeberbeiträge zur sozialen Sicherheit	2212	3212	20	27.426,62	40.300,00	-12.873,38	27.426,62	40.300,00	-12.873,38
1/224000-582190	Sonst.DGB.zur soz.Sicherheit (Abfertigung neu)	2212	3212	20	774,00	1.800,00	-1.026,00	774,00	1.800,00	-1.026,00
1/224000-590100	Freiwillige Sozialleistungen	2212	3212	20	33,48	100,00	-66,52	33,48	100,00	-66,52
1/224000-591000	Dotierung von Rückstellungen für Abfertigungen	2214			0,00	1.600,00	-1.600,00	0,00	0,00	0,00
1/224000-592000	Dotierung von Rückstellungen für Jubiläumszuwendungen	2214			0,00	800,00	-800,00	0,00	0,00	0,00
1/224000-593000	Dotierung von Rückstellungen für nicht konsumierte Urlaube	2214			0,00	400,00	-400,00	0,00	0,00	0,00
1/224000-600100	Energiebezüge: Strom	2222	3222	24	54.435,91	61.600,00	-7.164,09	54.435,91	61.600,00	-7.164,09
1/224000-600390	Energiebezüge: Wärme	2222	3222	24	101.318,44	104.000,00	-2.681,56	101.318,44	104.000,00	-2.681,56
1/224000-613400	Instandhaltung von sonstigen Grundstückseinrichtungen	2224	3224	24	1.814,60	1.300,00	514,60	1.814,60	1.300,00	514,60
1/224000-613499	Instandhaltung von sonstigen Grundstückseinrichtungen (interne Verr.)	2224	3224	24	0,00	700,00	-700,00	0,00	700,00	-700,00

		MVAG			Ergebnisrechnung			Finanzierungsrechnung		
		EH	FH	VCQU	RA 2023	VA 2023	RA - VA	RA 2023	VA 2023	RA - VA
1/224000-614000	Instandhaltung von Gebäuden	2224	3224	24	28.816,71	20.000,00	8.816,71	28.816,71	20.000,00	8.816,71
1/224000-614099	Instandhaltung von Gebäuden und Bauten (interne Verr.)	2224	3224	24	3.371,53	8.000,00	-4.628,47	3.371,53	8.000,00	-4.628,47
1/224000-616400	Instandhaltung von Maschinen und maschinellen Anlagen	2224	3224	24	699,22	500,00	199,22	699,22	500,00	199,22
1/224000-618000	Instandhaltung v.sonstigen Anlagen	2224	3224	24	0,00	100,00	-100,00	0,00	100,00	-100,00
1/224000-618400	Instandhaltung v.sonst.Anlagen	2224	3224	24	294,00	500,00	-206,00	294,00	500,00	-206,00
1/224000-618499	Instandhaltung von sonstigen Anlagen (interne Verr.)	2224	3224	24	0,00	500,00	-500,00	0,00	500,00	-500,00
1/224000-618700	Instandhaltung von sonstigen Anlagen	2224	3224	24	112,55	2.000,00	-1.887,45	112,55	2.000,00	-1.887,45
1/224000-631500	Telekommunikationsdienste	2222	3222	24	718,20	1.000,00	-281,80	718,20	1.000,00	-281,80
1/224000-640000	Rechts- und Beratungsaufwand	2222	3222	24	151,70	2.000,00	-1.848,30	151,70	2.000,00	-1.848,30
1/224000-650000	Zinsen für Finanzschulden in Euro	2241	3241	25	0,00	3.100,00	-3.100,00	0,00	3.100,00	-3.100,00
1/224000-670000	Versicherungen	2222	3222	24	8.505,38	7.600,00	905,38	8.505,38	7.600,00	905,38
1/224000-680000	Planmäßige Abschreibung	2226			178.232,03	172.800,00	5.432,03	0,00	0,00	0,00
1/224000-691000	Schadensvergütungen	2225	3225	24	0,00	4.000,00	-4.000,00	0,00	4.000,00	-4.000,00
1/224000-700000	Miet- und Pachttaufwand	2223	3223	24	21.500,80	25.000,00	-3.499,20	21.500,80	25.000,00	-3.499,20
1/224000-711200	Gebühren f.d.Benützung v.Gemeindeeinrichtungen u. -anlagen gem. FAG	2225	3225	24	41.514,94	42.000,00	-485,06	41.514,94	42.000,00	-485,06
1/224000-723400	Amtspauschalien und Repräsentationsaufwendungen	2225	3225	24	0,00	200,00	-200,00	0,00	200,00	-200,00
1/224000-724090	Reisegebühren	2225	3225	24	8,04	100,00	-91,96	8,04	100,00	-91,96
1/224000-728000	Entgelte für sonstige Leistungen	2225	3225	24	0,00	200,00	-200,00	0,00	200,00	-200,00
1/224000-728050	Entgelte für sonstige Leistungen	2225	3225	24	4.187,22	7.000,00	-2.812,78	4.187,22	7.000,00	-2.812,78
1/224000-728099	Entgelte für sonstige Leistungen (interne Verr.)	2225	3225	24	34.458,36	37.600,00	-3.141,64	34.458,36	37.600,00	-3.141,64
1/224000-728200	Entgelte für sonstige Leistungen	2225	3225	24	60.005,97	18.000,00	42.005,97	60.005,97	18.000,00	42.005,97
1/224000-728299	Entgelte für sonstige Leistungen (interne Verr.)	2225	3225	24	0,00	700,00	-700,00	0,00	700,00	-700,00
1/224000-728300	Entgelte für sonstige Leistungen	2225	3225	24	93,68	400,00	-306,32	93,68	400,00	-306,32
1/224000-728400	Entgelte für sonstige Leistungen	2225	3225	24	638,96	500,00	138,96	638,96	500,00	138,96
1/224000-728499	Entgelte für sonstige Leistungen (interne Verr.)	2225	3225	24	0,00	500,00	-500,00	0,00	500,00	-500,00
1/224000-729690	Sonstige Aufwendungen (Forderungsabschreibung)	2225	3225	24	797,20	0,00	797,20	797,20	0,00	797,20
<b>SU 22 / 32</b>	<b>Summe Aufwendungen / Auszahlungen operative Gebarung</b>				<b>732.745,17</b>	<b>796.000,00</b>	<b>-63.254,83</b>	<b>554.513,14</b>	<b>620.400,00</b>	<b>-65.886,86</b>
<b>SA 0 / SA 1</b>	<b>(0) Nettoergebnis (21 - 22) / (1) Geldfluss operative Gebarung (31 - 32)</b>				<b>-384.359,15</b>	<b>-478.600,00</b>	<b>94.240,85</b>	<b>-244.223,84</b>	<b>-303.000,00</b>	<b>58.776,16</b>
<b>SU 23</b>	<b>Summe Haushaltsrücklagen</b>				<b>0,00</b>	<b>0,00</b>	<b>0,00</b>	<b>0,00</b>	<b>0,00</b>	<b>0,00</b>
<b>SA00</b>	<b>Nettoergebnis nach Zuw./Entn. Haushaltsrücklagen (Saldo 0 +/- SU23)</b>				<b>-384.359,15</b>	<b>-478.600,00</b>	<b>94.240,85</b>			
<b>Investive Gebarung</b>										
<b>SU 33</b>	<b>Summe Einzahlungen investive Gebarung</b>							<b>0,00</b>	<b>0,00</b>	<b>0,00</b>

		MVAG		VCQU	Ergebnisrechnung			Finanzierungsrechnung		
		EH	FH		RA 2023	VA 2023	RA - VA	RA 2023	VA 2023	RA - VA
1/224000-020400	Maschinen und maschinelle Anlagen		3414	2 41	0,00	0,00	0,00	0,00	3.500,00	-3.500,00
1/224000-042000	Amts-, Betriebs- und Geschäftsausstattung		3415	2 41	0,00	0,00	0,00	0,00	2.500,00	-2.500,00
1/224000-042200	Amts-, Betriebs- und Geschäftsausstattung		3415	2 41	0,00	0,00	0,00	0,00	35.000,00	-35.000,00
1/224000-042400	Amts-, Betriebs- und Geschäftsausstattung		3415	2 41	0,00	0,00	0,00	0,00	3.000,00	-3.000,00
1/224000-042700	Amts-, Betriebs- und Geschäftsausstattung		3415	2 41	0,00	0,00	0,00	0,00	500,00	-500,00
<b>SU 34</b>	<b>Summe Auszahlungen investive Gebarung</b>							<b>0,00</b>	<b>44.500,00</b>	<b>-44.500,00</b>
<b>SA2</b>	<b>Saldo (2) Geldfluss aus der Investiven Gebarung (33 – 34)</b>							<b>0,00</b>	<b>-44.500,00</b>	<b>44.500,00</b>
<b>SA3</b>	<b>Saldo (3) Nettofinanzierungssaldo (Saldo 1 + Saldo 2)</b>							<b>-244.223,84</b>	<b>-347.500,00</b>	<b>103.276,16</b>
<b>Finanzierungstätigkeit</b>										
<b>SU 35</b>	<b>Summe Einzahlungen aus der Finanzierungstätigkeit</b>							<b>0,00</b>	<b>0,00</b>	<b>0,00</b>
<b>SU 36</b>	<b>Summe Auszahlungen aus der Finanzierungstätigkeit</b>							<b>0,00</b>	<b>0,00</b>	<b>0,00</b>
<b>SA4</b>	<b>Saldo (4) Geldfluss aus der Finanzierungstätigkeit (35 – 36)</b>							<b>0,00</b>	<b>0,00</b>	<b>0,00</b>
<b>SA5</b>	<b>Saldo (5) Geldfluss aus der voranschlagswirksamen Gebarung (Saldo 3 + Saldo 4)</b>							<b>-244.223,84</b>	<b>-347.500,00</b>	<b>103.276,16</b>
<b>224001</b>	<b>Bildungsanst. f. KIGA-Pädagogik (BAFEP Turnsaal)</b>									
<b>Operative Gebarung</b>										
<b>SU 21 / 31</b>	<b>Summe Erträge / Einzahlungen operative Gebarung</b>				<b>0,00</b>	<b>0,00</b>	<b>0,00</b>	<b>0,00</b>	<b>0,00</b>	<b>0,00</b>
<b>SU 22 / 32</b>	<b>Summe Aufwendungen / Auszahlungen operative Gebarung</b>				<b>0,00</b>	<b>0,00</b>	<b>0,00</b>	<b>0,00</b>	<b>0,00</b>	<b>0,00</b>
<b>SA 0 / SA 1</b>	<b>(0) Nettoergebnis (21 - 22) / (1) Geldfluss operative Gebarung (31 – 32)</b>				<b>0,00</b>	<b>0,00</b>	<b>0,00</b>	<b>0,00</b>	<b>0,00</b>	<b>0,00</b>
<b>SU 23</b>	<b>Summe Haushaltsrücklagen</b>				<b>0,00</b>	<b>0,00</b>	<b>0,00</b>	<b>0,00</b>	<b>0,00</b>	<b>0,00</b>
<b>SA00</b>	<b>Nettoergebnis nach Zuw./Entn. Haushaltsrücklagen (Saldo 0 +/- SU23)</b>				<b>0,00</b>	<b>0,00</b>	<b>0,00</b>			
<b>Investive Gebarung</b>										
<b>SU 33</b>	<b>Summe Einzahlungen investive Gebarung</b>							<b>0,00</b>	<b>0,00</b>	<b>0,00</b>
5/224001-010000	Gebäude und Bauten		3413	1 40	0,00	0,00	0,00	0,00	200.000,00	-200.000,00
<b>SU 34</b>	<b>Summe Auszahlungen investive Gebarung</b>							<b>0,00</b>	<b>200.000,00</b>	<b>-200.000,00</b>
<b>SA2</b>	<b>Saldo (2) Geldfluss aus der Investiven Gebarung (33 – 34)</b>							<b>0,00</b>	<b>-200.000,00</b>	<b>200.000,00</b>
<b>SA3</b>	<b>Saldo (3) Nettofinanzierungssaldo (Saldo 1 + Saldo 2)</b>							<b>0,00</b>	<b>-200.000,00</b>	<b>200.000,00</b>
<b>Finanzierungstätigkeit</b>										
6/224001+346000	Investitionsdarlehen von Finanzunternehmen		3514	1 55	0,00	0,00	0,00	0,00	200.000,00	-200.000,00
<b>SU 35</b>	<b>Summe Einzahlungen aus der Finanzierungstätigkeit</b>							<b>0,00</b>	<b>200.000,00</b>	<b>-200.000,00</b>
<b>SU 36</b>	<b>Summe Auszahlungen aus der Finanzierungstätigkeit</b>							<b>0,00</b>	<b>0,00</b>	<b>0,00</b>
<b>SA4</b>	<b>Saldo (4) Geldfluss aus der Finanzierungstätigkeit (35 – 36)</b>							<b>0,00</b>	<b>200.000,00</b>	<b>-200.000,00</b>
<b>SA5</b>	<b>Saldo (5) Geldfluss aus der voranschlagswirksamen Gebarung (Saldo 3 + Saldo 4)</b>							<b>0,00</b>	<b>0,00</b>	<b>0,00</b>

		MVAG			Ergebnisrechnung			Finanzierungsrechnung		
		EH	FH	VCQU	RA 2023	VA 2023	RA - VA	RA 2023	VA 2023	RA - VA
<b>24</b>	<b>Vorschulische Erziehung</b>									
<b>240</b>	<b>Kindergärten</b>									
<b>240000</b>	<b>Kindergärten</b>									
<b>Operative Gebarung</b>										
2/240000+808000	Veräußerung von Waren (div.Sta.Essensbez.)	2116	3116	16	193.939,02	160.000,00	33.939,02	187.515,80	160.000,00	27.515,80
2/240000+811099	Miet- und Pächtertrag (interne Verr.)	2115	3115	14	2.500,00	0,00	2.500,00	2.500,00	0,00	2.500,00
2/240000+813000	Erträge aus der Auflösung von Investitionszuschüssen (Kapitaltransfers)	2127			36.437,50	36.400,00	37,50	0,00	0,00	0,00
2/240000+816290	Kostenbeiträge (Kostensätze) für sonstige Leistg.(div.Sta.NM-Betr.)	2114	3114	13	402.738,00	275.000,00	127.738,00	394.802,29	275.000,00	119.802,29
2/240000+816390	Kostenbeiträge (Kostensätze) für sonstige Leistungen	2114	3114	13	54.781,81	55.000,00	-218,19	54.781,81	55.000,00	-218,19
2/240000+816590	Kostenbeiträge (Kostensätze) für sonstige Leistungen	2114	3114	13	218.363,63	240.000,00	-21.636,37	217.073,71	240.000,00	-22.926,29
2/240000+817100	Erträge aus der Auflösung v. sonstigen Rückst. (Abfertigungen)	2117			0,00	28.400,00	-28.400,00	0,00	0,00	0,00
2/240000+817200	Erträge aus der Auflösung v. sonstigen Rückst. (Jubiläumszuw.)	2117			44.037,18	22.100,00	21.937,18	0,00	0,00	0,00
2/240000+817300	Erträge aus der Auflösung v. sonstigen Rückst. (Urlaube)	2117			9.361,67	0,00	9.361,67	0,00	0,00	0,00
2/240000+823000	Sonstige Zinserträge	2131	3131	14	319,22	100,00	219,22	319,22	100,00	219,22
2/240000+829100	Sonstige Erträge	2116	3116	18	5.043,66	0,00	5.043,66	5.043,66	0,00	5.043,66
2/240000+861200	Transfers v. Ländern, Landesfonds u. -kammern (Schul-u.KIGA Förd.)	2121	3121	15	89.900,00	25.000,00	64.900,00	89.900,00	25.000,00	64.900,00
2/240000+861500	Transfers von Ländern, Landesfonds und Landeskammern (Annuitätenzusch.)	2121	3121	15	272.611,42	255.500,00	17.111,42	272.611,42	255.500,00	17.111,42
2/240000+863000	Transfers von sonstigen Trägern öffentlichen Rechts und Sozialversicherungsträgern	2121	3121	15	66.549,23	31.700,00	34.849,23	66.425,38	31.700,00	34.725,38
<b>SU 21 / 31</b>	<b>Summe Erträge / Einzahlungen operative Gebarung</b>				<b>1.396.582,34</b>	<b>1.129.200,00</b>	<b>267.382,34</b>	<b>1.290.973,29</b>	<b>1.042.300,00</b>	<b>248.673,29</b>
1/240000-400200	Geringwertige Wirtschaftsgüter des Anlagevermögens	2221	3221	23	10.233,79	9.500,00	733,79	10.233,79	9.500,00	733,79
1/240000-400400	Geringwertige Wirtschaftsgüter des Anlagevermögens	2221	3221	23	15.373,92	4.000,00	11.373,92	15.373,92	4.000,00	11.373,92
1/240000-400500	Geringwertige Wirtschaftsgüter des Anlagevermögens	2221	3221	23	21.558,40	1.100,00	20.458,40	17.024,53	1.100,00	15.924,53
1/240000-430400	Lebensmittel	2221	3221	23	195.306,54	145.000,00	50.306,54	195.306,54	145.000,00	50.306,54
1/240000-458400	Mittel zur ärztlichen Betreuung und Gesundheitsvorsorge	2221	3221	23	0,00	300,00	-300,00	0,00	300,00	-300,00
1/240000-459190	Sonstige Verbrauchsgüter	2221	3221	23	1.982,72	4.000,00	-2.017,28	1.982,72	4.000,00	-2.017,28
1/240000-459290	Sonstige Verbrauchsgüter	2221	3221	23	58.627,74	50.000,00	8.627,74	58.627,74	50.000,00	8.627,74

		MVAG			Ergebnisrechnung			Finanzierungsrechnung		
		EH	FH	VCQU	RA 2023	VA 2023	RA - VA	RA 2023	VA 2023	RA - VA
1/240000-459490	Sonstige Verbrauchsgüter	2221	3221	23	3.501,94	3.000,00	501,94	3.501,94	3.000,00	501,94
1/240000-510000	Geldbezüge der Vertragsbediensteten der Verwaltung	2211	3211	20	33.719,26	33.200,00	519,26	33.719,26	33.200,00	519,26
1/240000-511000	Geldbezüge der Vertragsbediensteten in handwerklicher Verwendung	2211	3211	20	2.863.120,48	3.128.000,00	-264.879,52	2.863.120,48	3.128.000,00	-264.879,52
1/240000-511200	Geldbezüge der Vertragsbediensteten in handwerklicher Verwendung	2211	3211	20	0,00	29.600,00	-29.600,00	0,00	29.600,00	-29.600,00
1/240000-520000	Geldbezüge der ganzjährig beschäftigten Angestellten	2211	3211	20	12.764,04	12.600,00	164,04	12.764,04	12.600,00	164,04
1/240000-521000	Geldbezüge der ganzjährig beschäftigten Arbeiter	2211	3211	20	1.471,43	1.600,00	-128,57	1.471,43	1.600,00	-128,57
1/240000-523000	Geldbezüge der nicht ganzjährig beschäftigten Arbeiter	2211	3211	20	661.872,08	250.000,00	411.872,08	661.872,08	250.000,00	411.872,08
1/240000-563000	Sonstige Aufwandsentschädigungen	2213	3213	20	8.938,77	8.400,00	538,77	8.938,77	8.400,00	538,77
1/240000-565000	Mehrleistungsvergütungen	2211	3211	20	242,15	500,00	-257,85	242,15	500,00	-257,85
1/240000-566000	Zuwendungen aus Anlass von Dienstjubiläen	2212	3212	20	20.170,98	18.900,00	1.270,98	20.170,98	18.900,00	1.270,98
1/240000-569000	Sonstige Nebengebühren	2211	3211	20	3.880,13	3.600,00	280,13	3.880,13	3.600,00	280,13
1/240000-580000	Dienstgeberbeiträge zum Ausgleichsfonds für Familienbeihilfen	2212	3212	20	130.885,34	129.000,00	1.885,34	130.885,34	129.000,00	1.885,34
1/240000-582090	Sonstige Dienstgeberbeiträge zur sozialen Sicherheit	2212	3212	20	739.169,07	689.100,00	50.069,07	739.169,07	689.100,00	50.069,07
1/240000-582190	Sonst.DGB.zur soz.Sicherheit (Abfertigung neu)	2212	3212	20	42.137,33	38.600,00	3.537,33	42.137,33	38.600,00	3.537,33
1/240000-588000	Kommunalsteuer	2212	3212	20	84.048,29	93.000,00	-8.951,71	84.048,29	93.000,00	-8.951,71
1/240000-590100	Freiwillige Sozialleistungen	2212	3212	20	57,36	100,00	-42,64	57,36	100,00	-42,64
1/240000-591000	Dotierung von Rückstellungen für Abfertigungen	2214			61.831,73	35.700,00	26.131,73	0,00	0,00	0,00
1/240000-592000	Dotierung von Rückstellungen für Jubiläumszuwendungen	2214			35.640,82	28.900,00	6.740,82	0,00	0,00	0,00
1/240000-593000	Dotierung von Rückstellungen für nicht konsumierte Urlaube	2214			78.393,52	8.600,00	69.793,52	0,00	0,00	0,00
1/240000-600100	Energiebezüge: Strom	2222	3222	24	156.330,46	155.000,00	1.330,46	156.330,46	155.000,00	1.330,46
1/240000-600190	Energiebezüge: Gas	2222	3222	24	64.823,19	136.000,00	-71.176,81	64.823,19	136.000,00	-71.176,81
1/240000-600390	Energiebezüge: Wärme	2222	3222	24	76.652,29	170.600,00	-93.947,71	76.652,29	170.600,00	-93.947,71
1/240000-613200	Instandhaltung von sonstigen Grundstückseinrichtungen	2224	3224	24	44.570,60	43.000,00	1.570,60	44.570,60	43.000,00	1.570,60
1/240000-613299	Instandhaltung von sonstigen Grundstückseinrichtungen (interne Verr.)	2224	3224	24	49.428,34	25.000,00	24.428,34	49.428,34	25.000,00	24.428,34
1/240000-614000	Instandhaltung von Gebäuden und Bauten	2224	3224	24	77.181,97	162.300,00	-85.118,03	77.181,97	162.300,00	-85.118,03
1/240000-614099	Instandhaltung von Gebäuden und Bauten (interne Verr.)	2224	3224	24	10.299,96	29.000,00	-18.700,04	10.299,96	29.000,00	-18.700,04

		MVAG			Ergebnisrechnung			Finanzierungsrechnung		
		EH	FH	VCQU	RA 2023	VA 2023	RA - VA	RA 2023	VA 2023	RA - VA
1/240000-616400	Instandhaltung von Maschinen und maschinellen Anlagen	2224	3224	24	584,54	500,00	84,54	584,54	500,00	84,54
1/240000-618400	Instandhaltung v.sonst.Anlagen	2224	3224	24	13.894,68	10.000,00	3.894,68	13.894,68	10.000,00	3.894,68
1/240000-618499	Instandhaltung von sonstigen Anlagen (interne Verr.)	2224	3224	24	20.344,21	25.000,00	-4.655,79	20.344,21	25.000,00	-4.655,79
1/240000-618700	Instandhaltung von sonstigen Anlagen	2224	3224	24	1.802,91	9.000,00	-7.197,09	1.802,91	9.000,00	-7.197,09
1/240000-621400	Sonstige Transporte	2222	3222	24	51.881,71	38.000,00	13.881,71	51.881,71	38.000,00	13.881,71
1/240000-631500	Telekommunikationsdienste	2222	3222	24	8.877,07	8.500,00	377,07	8.873,06	8.500,00	373,06
1/240000-640000	Rechts- und Beratungsaufwand	2222	3222	24	2.428,11	400,00	2.028,11	2.428,11	400,00	2.028,11
1/240000-650000	Zinsen für Finanzschulden in Euro	2241	3241	25	67.002,60	147.500,00	-80.497,40	67.002,60	147.500,00	-80.497,40
1/240000-670000	Versicherungen	2222	3222	24	17.856,05	16.000,00	1.856,05	17.856,05	16.000,00	1.856,05
1/240000-680000	Planmäßige Abschreibung	2226			474.379,03	444.200,00	30.179,03	0,00	0,00	0,00
1/240000-700000	Miet- und Pachtaufwand	2223	3223	24	626.766,06	571.800,00	54.966,06	626.766,06	571.800,00	54.966,06
1/240000-711200	Gebühren f.d.Benützung v.Gemeindeeinrichtungen u. -anlagen gem. FAG	2225	3225	24	66.388,46	70.000,00	-3.611,54	66.388,46	70.000,00	-3.611,54
1/240000-723000	Amtspauschalien und Repräsentationsaufwendungen	2225	3225	24	6.485,05	300,00	6.185,05	6.485,05	300,00	6.185,05
1/240000-724090	Reisegebühren	2225	3225	24	155,37	200,00	-44,63	155,37	200,00	-44,63
1/240000-728000	Entgelte für sonstige Leistungen (Verwendung Beschäftigungsbeitrag)	2225	3225	24	197.645,93	240.000,00	-42.354,07	197.645,93	240.000,00	-42.354,07
1/240000-728050	Entgelte für sonstige Leistungen	2225	3225	24	46.410,46	10.000,00	36.410,46	46.410,46	10.000,00	36.410,46
1/240000-728099	Entgelte für sonstige Leistungen (interne Verr.)	2225	3225	24	55.457,96	64.900,00	-9.442,04	55.457,96	64.900,00	-9.442,04
1/240000-728100	Entgelte für sonstige Leistungen	2225	3225	24	10.316,80	13.000,00	-2.683,20	10.316,80	13.000,00	-2.683,20
1/240000-728200	Entgelte für sonstige Leistungen	2225	3225	24	126.147,42	94.200,00	31.947,42	126.147,42	94.200,00	31.947,42
1/240000-728299	Entgelte für sonstige Leistungen (interne Verr.)	2225	3225	24	7.142,03	10.000,00	-2.857,97	7.142,03	10.000,00	-2.857,97
1/240000-728300	Entgelte für sonstige Leistungen	2225	3225	24	1.169,67	1.300,00	-130,33	1.169,67	1.300,00	-130,33
1/240000-728400	Entgelte für sonstige Leistungen	2225	3225	24	14.175,35	15.000,00	-824,65	14.175,35	15.000,00	-824,65
1/240000-728499	Entgelte für sonstige Leistungen (interne Verr.)	2225	3225	24	19.851,96	2.000,00	17.851,96	19.851,96	2.000,00	17.851,96
1/240000-728500	Entgelte für sonstige Leistungen	2225	3225	24	603,90	0,00	603,90	0,00	0,00	0,00
1/240000-729690	Sonstige Aufwendungen (Forderungsabschreibungen)	2225	3225	24	2.098,56	2.000,00	98,56	2.098,56	2.000,00	98,56
1/240000-755000	Transfers an Unternehmen (ohne Finanzuntern.) und andere	2233	3233	27	421,29	600,00	-178,71	421,29	600,00	-178,71
<b>SU 22 / 32</b>	<b>Summe Aufwendungen / Auszahlungen operative Gebarung</b>				<b>7.404.501,82</b>	<b>7.241.600,00</b>	<b>162.901,82</b>	<b>6.749.114,94</b>	<b>6.724.200,00</b>	<b>24.914,94</b>
<b>SA 0 / SA 1</b>	<b>(0) Nettoergebnis (21 - 22) / (1) Geldfluss operative Gebarung (31 - 32)</b>				<b>-6.007.919,48</b>	<b>-6.112.400,00</b>	<b>104.480,52</b>	<b>-5.458.141,65</b>	<b>-5.681.900,00</b>	<b>223.758,35</b>
2/240000+895001	Entnahmen von allgemeinen Haushaltsrücklagen	2301			80.552,33	0,00	80.552,33	0,00	0,00	0,00
<b>SU 23</b>	<b>Summe Haushaltsrücklagen</b>				<b>80.552,33</b>	<b>0,00</b>	<b>80.552,33</b>	<b>0,00</b>	<b>0,00</b>	<b>0,00</b>
<b>SA00</b>	<b>Nettoergebnis nach Zuw./Entn. Haushaltsrücklagen (Saldo 0 +/- SU23)</b>				<b>-5.927.367,15</b>	<b>-6.112.400,00</b>	<b>185.032,85</b>			

	MVAG	MVAG	VCQU	Ergebnisrechnung			Finanzierungsrechnung		
				EH	FH	RA 2023	VA 2023	RA - VA	RA 2023
<b>Investive Gebarung</b>									
<b>SU 33</b>	<b>Summe Einzahlungen investive Gebarung</b>						<b>0,00</b>	<b>0,00</b>	<b>0,00</b>
1/240000-006000	Sonstige Grundstückseinrichtungen		3412 2 40	0,00	0,00	0,00	5.859,42	0,00	5.859,42
1/240000-020400	Maschinen u.maschinelle Anlagen		3414 2 41	0,00	0,00	0,00	0,00	8.000,00	-8.000,00
1/240000-042091	Amts-, Betriebs- und Geschäftsausstattung (Verwendung Beschäftigungsbeitrag)		3415 2 41	0,00	0,00	0,00	0,00	5.000,00	-5.000,00
1/240000-042200	Amts-, Betriebs- und Geschäftsausstattung		3415 2 41	0,00	0,00	0,00	7.866,66	20.000,00	-12.133,34
1/240000-042291	Amts-, Betriebs- und Geschäftsausstattung		3415 2 41	0,00	0,00	0,00	0,00	500,00	-500,00
1/240000-042491	Amts-, Betriebs- und Geschäftsausstattung		3415 2 41	0,00	0,00	0,00	79.044,35	35.000,00	44.044,35
1/240000-042790	Amts-, Betriebs- und Geschäftsausstattung		3415 2 41	0,00	0,00	0,00	2.450,00	500,00	1.950,00
<b>SU 34</b>	<b>Summe Auszahlungen investive Gebarung</b>						<b>95.220,43</b>	<b>69.000,00</b>	<b>26.220,43</b>
<b>SA2</b>	<b>Saldo (2) Geldfluss aus der Investiven Gebarung (33 – 34)</b>						<b>-95.220,43</b>	<b>-69.000,00</b>	<b>-26.220,43</b>
<b>SA3</b>	<b>Saldo (3) Nettofinanzierungssaldo (Saldo 1 + Saldo 2)</b>						<b>-5.553.362,08</b>	<b>-5.750.900,00</b>	<b>197.537,92</b>
<b>Finanzierungstätigkeit</b>									
<b>SU 35</b>	<b>Summe Einzahlungen aus der Finanzierungstätigkeit</b>						<b>0,00</b>	<b>0,00</b>	<b>0,00</b>
1/240000-346000	Investitionsdarlehen von Finanzunternehmen		3614 65	0,00	0,00	0,00	314.478,53	314.300,00	178,53
<b>SU 36</b>	<b>Summe Auszahlungen aus der Finanzierungstätigkeit</b>						<b>314.478,53</b>	<b>314.300,00</b>	<b>178,53</b>
<b>SA4</b>	<b>Saldo (4) Geldfluss aus der Finanzierungstätigkeit (35 – 36)</b>						<b>-314.478,53</b>	<b>-314.300,00</b>	<b>-178,53</b>
<b>SA5</b>	<b>Saldo (5) Geldfluss aus der voranschlagswirksamen Gebarung (Saldo 3 + Saldo 4)</b>						<b>-5.867.840,61</b>	<b>-6.065.200,00</b>	<b>197.359,39</b>
<b>240102</b>	<b>Kindergärten (Bendek)</b>								
<b>Operative Gebarung</b>									
<b>SU 21 / 31</b>	<b>Summe Erträge / Einzahlungen operative Gebarung</b>			<b>0,00</b>	<b>0,00</b>	<b>0,00</b>	<b>0,00</b>	<b>0,00</b>	<b>0,00</b>
<b>SU 22 / 32</b>	<b>Summe Aufwendungen / Auszahlungen operative Gebarung</b>			<b>0,00</b>	<b>0,00</b>	<b>0,00</b>	<b>0,00</b>	<b>0,00</b>	<b>0,00</b>
<b>SA 0 / SA 1</b>	<b>(0) Nettoergebnis (21 - 22) / (1) Geldfluss operative Gebarung (31 – 32)</b>			<b>0,00</b>	<b>0,00</b>	<b>0,00</b>	<b>0,00</b>	<b>0,00</b>	<b>0,00</b>
6/240102+895001	Entnahmen von allgemeinen Haushaltsrücklagen		2301 1	31.700,46	31.800,00	-99,54	0,00	0,00	0,00
<b>SU 23</b>	<b>Summe Haushaltsrücklagen</b>			<b>31.700,46</b>	<b>31.800,00</b>	<b>-99,54</b>	<b>0,00</b>	<b>0,00</b>	<b>0,00</b>
<b>SA00</b>	<b>Nettoergebnis nach Zuw./Entn. Haushaltsrücklagen (Saldo 0 +/- SU23)</b>			<b>31.700,46</b>	<b>31.800,00</b>	<b>-99,54</b>			
<b>Investive Gebarung</b>									
<b>SU 33</b>	<b>Summe Einzahlungen investive Gebarung</b>						<b>0,00</b>	<b>0,00</b>	<b>0,00</b>
<b>SU 34</b>	<b>Summe Auszahlungen investive Gebarung</b>						<b>0,00</b>	<b>0,00</b>	<b>0,00</b>
<b>SA2</b>	<b>Saldo (2) Geldfluss aus der Investiven Gebarung (33 – 34)</b>						<b>0,00</b>	<b>0,00</b>	<b>0,00</b>
<b>SA3</b>	<b>Saldo (3) Nettofinanzierungssaldo (Saldo 1 + Saldo 2)</b>						<b>0,00</b>	<b>0,00</b>	<b>0,00</b>

		MVAG	MVAG	VCQU	Ergebnisrechnung			Finanzierungsrechnung		
		EH	FH		RA 2023	VA 2023	RA - VA	RA 2023	VA 2023	RA - VA
<b>Finanzierungstätigkeit</b>										
<b>SU 35</b>	<b>Summe Einzahlungen aus der Finanzierungstätigkeit</b>							<b>0,00</b>	<b>0,00</b>	<b>0,00</b>
5/240102-346000	Investitionsdarlehen von Finanzunternehmen		3614 1 65		0,00	0,00	0,00	31.700,46	31.800,00	-99,54
<b>SU 36</b>	<b>Summe Auszahlungen aus der Finanzierungstätigkeit</b>							<b>31.700,46</b>	<b>31.800,00</b>	<b>-99,54</b>
<b>SA4</b>	<b>Saldo (4) Geldfluss aus der Finanzierungstätigkeit (35 – 36)</b>							<b>-31.700,46</b>	<b>-31.800,00</b>	<b>99,54</b>
<b>SA5</b>	<b>Saldo (5) Geldfluss aus der voranschlagswirksamen Gebarung (Saldo 3 + Saldo 4)</b>							<b>-31.700,46</b>	<b>-31.800,00</b>	<b>99,54</b>
<b>240105</b>	<b>Kindergärten (KG Oskar Helmer)</b>									
<b>Operative Gebarung</b>										
<b>SU 21 / 31</b>	<b>Summe Erträge / Einzahlungen operative Gebarung</b>				<b>0,00</b>	<b>0,00</b>	<b>0,00</b>	<b>0,00</b>	<b>0,00</b>	<b>0,00</b>
<b>SU 22 / 32</b>	<b>Summe Aufwendungen / Auszahlungen operative Gebarung</b>				<b>0,00</b>	<b>0,00</b>	<b>0,00</b>	<b>0,00</b>	<b>0,00</b>	<b>0,00</b>
<b>SA 0 / SA 1</b>	<b>(0) Nettoergebnis (21 - 22) / (1) Geldfluss operative Gebarung (31 – 32)</b>				<b>0,00</b>	<b>0,00</b>	<b>0,00</b>	<b>0,00</b>	<b>0,00</b>	<b>0,00</b>
<b>SU 23</b>	<b>Summe Haushaltsrücklagen</b>				<b>0,00</b>	<b>0,00</b>	<b>0,00</b>	<b>0,00</b>	<b>0,00</b>	<b>0,00</b>
<b>SA00</b>	<b>Nettoergebnis nach Zuw./Entn. Haushaltsrücklagen (Saldo 0 +/- SU23)</b>				<b>0,00</b>	<b>0,00</b>	<b>0,00</b>			
<b>Investive Gebarung</b>										
<b>SU 33</b>	<b>Summe Einzahlungen investive Gebarung</b>							<b>0,00</b>	<b>0,00</b>	<b>0,00</b>
5/240105-010000	Gebäude und Bauten		3413 1 40		0,00	0,00	0,00	0,00	2.350.000,00	-2.350.000,00
<b>SU 34</b>	<b>Summe Auszahlungen investive Gebarung</b>							<b>0,00</b>	<b>2.350.000,00</b>	<b>-2.350.000,00</b>
<b>SA2</b>	<b>Saldo (2) Geldfluss aus der Investiven Gebarung (33 – 34)</b>							<b>0,00</b>	<b>-2.350.000,00</b>	<b>2.350.000,00</b>
<b>SA3</b>	<b>Saldo (3) Nettofinanzierungssaldo (Saldo 1 + Saldo 2)</b>							<b>0,00</b>	<b>-2.350.000,00</b>	<b>2.350.000,00</b>
<b>Finanzierungstätigkeit</b>										
6/240105+346000	Investitionsdarlehen von Finanzunternehmen		3514 1 55		0,00	0,00	0,00	0,00	2.350.000,00	-2.350.000,00
<b>SU 35</b>	<b>Summe Einzahlungen aus der Finanzierungstätigkeit</b>							<b>0,00</b>	<b>2.350.000,00</b>	<b>-2.350.000,00</b>
<b>SU 36</b>	<b>Summe Auszahlungen aus der Finanzierungstätigkeit</b>							<b>0,00</b>	<b>0,00</b>	<b>0,00</b>
<b>SA4</b>	<b>Saldo (4) Geldfluss aus der Finanzierungstätigkeit (35 – 36)</b>							<b>0,00</b>	<b>2.350.000,00</b>	<b>-2.350.000,00</b>
<b>SA5</b>	<b>Saldo (5) Geldfluss aus der voranschlagswirksamen Gebarung (Saldo 3 + Saldo 4)</b>							<b>0,00</b>	<b>0,00</b>	<b>0,00</b>
<b>240106</b>	<b>Kindergärten (KG Otto Glöckel)</b>									
<b>Operative Gebarung</b>										
<b>SU 21 / 31</b>	<b>Summe Erträge / Einzahlungen operative Gebarung</b>				<b>0,00</b>	<b>0,00</b>	<b>0,00</b>	<b>0,00</b>	<b>0,00</b>	<b>0,00</b>
<b>SU 22 / 32</b>	<b>Summe Aufwendungen / Auszahlungen operative Gebarung</b>				<b>0,00</b>	<b>0,00</b>	<b>0,00</b>	<b>0,00</b>	<b>0,00</b>	<b>0,00</b>
<b>SA 0 / SA 1</b>	<b>(0) Nettoergebnis (21 - 22) / (1) Geldfluss operative Gebarung (31 – 32)</b>				<b>0,00</b>	<b>0,00</b>	<b>0,00</b>	<b>0,00</b>	<b>0,00</b>	<b>0,00</b>
6/240106+895001	Entnahmen von allgemeinen Haushaltsrücklagen		2301 1		1.259.811,87	0,00	1.259.811,87	0,00	0,00	0,00
<b>SU 23</b>	<b>Summe Haushaltsrücklagen</b>				<b>1.259.811,87</b>	<b>0,00</b>	<b>1.259.811,87</b>	<b>0,00</b>	<b>0,00</b>	<b>0,00</b>
<b>SA00</b>	<b>Nettoergebnis nach Zuw./Entn. Haushaltsrücklagen (Saldo 0 +/- SU23)</b>				<b>1.259.811,87</b>	<b>0,00</b>	<b>1.259.811,87</b>			



		MVAG	MVAG	VCQU	Ergebnisrechnung			Finanzierungsrechnung		
		EH	FH		RA 2023	VA 2023	RA - VA	RA 2023	VA 2023	RA - VA
<b>Investive Gebarung</b>										
<b>SU 33</b>	<b>Summe Einzahlungen investive Gebarung</b>							<b>0,00</b>	<b>0,00</b>	<b>0,00</b>
5/240106-010000	Gebäude und Bauten		3413 1 40		0,00	0,00	0,00	1.254.123,39	2.350.000,00	-1.095.876,61
5/240106-010099	Gebäude und Bauten (interne Verr.)		3413 1 40		0,00	0,00	0,00	5.688,48	0,00	5.688,48
<b>SU 34</b>	<b>Summe Auszahlungen investive Gebarung</b>							<b>1.259.811,87</b>	<b>2.350.000,00</b>	<b>-1.090.188,13</b>
<b>SA2</b>	<b>Saldo (2) Geldfluss aus der Investiven Gebarung (33 – 34)</b>							<b>-1.259.811,87</b>	<b>-2.350.000,00</b>	<b>1.090.188,13</b>
<b>SA3</b>	<b>Saldo (3) Nettofinanzierungssaldo (Saldo 1 + Saldo 2)</b>							<b>-1.259.811,87</b>	<b>-2.350.000,00</b>	<b>1.090.188,13</b>
<b>Finanzierungstätigkeit</b>										
6/240106+346000	Investitionsdarlehen von Finanzunternehmen		3514 1 55		0,00	0,00	0,00	0,00	2.350.000,00	-2.350.000,00
<b>SU 35</b>	<b>Summe Einzahlungen aus der Finanzierungstätigkeit</b>							<b>0,00</b>	<b>2.350.000,00</b>	<b>-2.350.000,00</b>
<b>SU 36</b>	<b>Summe Auszahlungen aus der Finanzierungstätigkeit</b>							<b>0,00</b>	<b>0,00</b>	<b>0,00</b>
<b>SA4</b>	<b>Saldo (4) Geldfluss aus der Finanzierungstätigkeit (35 – 36)</b>							<b>0,00</b>	<b>2.350.000,00</b>	<b>-2.350.000,00</b>
<b>SA5</b>	<b>Saldo (5) Geldfluss aus der voranschlagswirksamen Gebarung (Saldo 3 + Saldo 4)</b>							<b>-1.259.811,87</b>	<b>0,00</b>	<b>-1.259.811,87</b>
<b>240107</b>	<b>Kindergärten (Erweiterung KG Dr. Wittmann)</b>									
<b>Operative Gebarung</b>										
<b>SU 21 / 31</b>	<b>Summe Erträge / Einzahlungen operative Gebarung</b>				<b>0,00</b>	<b>0,00</b>	<b>0,00</b>	<b>0,00</b>	<b>0,00</b>	<b>0,00</b>
<b>SU 22 / 32</b>	<b>Summe Aufwendungen / Auszahlungen operative Gebarung</b>				<b>0,00</b>	<b>0,00</b>	<b>0,00</b>	<b>0,00</b>	<b>0,00</b>	<b>0,00</b>
<b>SA 0 / SA 1</b>	<b>(0) Nettoergebnis (21 - 22) / (1) Geldfluss operative Gebarung (31 – 32)</b>				<b>0,00</b>	<b>0,00</b>	<b>0,00</b>	<b>0,00</b>	<b>0,00</b>	<b>0,00</b>
6/240107+895001	Entnahmen von allgemeinen Haushaltsrücklagen		2301 1		447.775,05	0,00	447.775,05	0,00	0,00	0,00
<b>SU 23</b>	<b>Summe Haushaltsrücklagen</b>				<b>447.775,05</b>	<b>0,00</b>	<b>447.775,05</b>	<b>0,00</b>	<b>0,00</b>	<b>0,00</b>
<b>SA00</b>	<b>Nettoergebnis nach Zuw./Entn. Haushaltsrücklagen (Saldo 0 +/- SU23)</b>				<b>447.775,05</b>	<b>0,00</b>	<b>447.775,05</b>			
<b>Investive Gebarung</b>										
<b>SU 33</b>	<b>Summe Einzahlungen investive Gebarung</b>							<b>0,00</b>	<b>0,00</b>	<b>0,00</b>
5/240107-010000	Gebäude und Bauten		3413 1 40		0,00	0,00	0,00	417.239,84	950.000,00	-532.760,16
5/240107-010099	Gebäude und Bauten (interne Verr.)		3413 1 40		0,00	0,00	0,00	30.535,21	0,00	30.535,21
<b>SU 34</b>	<b>Summe Auszahlungen investive Gebarung</b>							<b>447.775,05</b>	<b>950.000,00</b>	<b>-502.224,95</b>
<b>SA2</b>	<b>Saldo (2) Geldfluss aus der Investiven Gebarung (33 – 34)</b>							<b>-447.775,05</b>	<b>-950.000,00</b>	<b>502.224,95</b>
<b>SA3</b>	<b>Saldo (3) Nettofinanzierungssaldo (Saldo 1 + Saldo 2)</b>							<b>-447.775,05</b>	<b>-950.000,00</b>	<b>502.224,95</b>
<b>Finanzierungstätigkeit</b>										
6/240107+346000	Investitionsdarlehen von Finanzunternehmen		3514 1 55		0,00	0,00	0,00	0,00	950.000,00	-950.000,00
<b>SU 35</b>	<b>Summe Einzahlungen aus der Finanzierungstätigkeit</b>							<b>0,00</b>	<b>950.000,00</b>	<b>-950.000,00</b>
<b>SU 36</b>	<b>Summe Auszahlungen aus der Finanzierungstätigkeit</b>							<b>0,00</b>	<b>0,00</b>	<b>0,00</b>
<b>SA4</b>	<b>Saldo (4) Geldfluss aus der Finanzierungstätigkeit (35 – 36)</b>							<b>0,00</b>	<b>950.000,00</b>	<b>-950.000,00</b>

		MVAG			Ergebnisrechnung			Finanzierungsrechnung		
		EH	FH	VCQU	RA 2023	VA 2023	RA - VA	RA 2023	VA 2023	RA - VA
<b>SA5</b>	<b>Saldo (5) Geldfluss aus der voranschlagswirksamen Gebarung (Saldo 3 + Saldo 4)</b>							<b>-447.775,05</b>	<b>0,00</b>	<b>-447.775,05</b>
<b>240108</b>	<b>Kindergärten (Container KG Josefstadt)</b>									
	<b>Operative Gebarung</b>									
<b>SU 21 / 31</b>	<b>Summe Erträge / Einzahlungen operative Gebarung</b>				<b>0,00</b>	<b>0,00</b>	<b>0,00</b>	<b>0,00</b>	<b>0,00</b>	<b>0,00</b>
<b>SU 22 / 32</b>	<b>Summe Aufwendungen / Auszahlungen operative Gebarung</b>				<b>0,00</b>	<b>0,00</b>	<b>0,00</b>	<b>0,00</b>	<b>0,00</b>	<b>0,00</b>
<b>SA 0 / SA 1</b>	<b>(0) Nettoergebnis (21 - 22) / (1) Geldfluss operative Gebarung (31 - 32)</b>				<b>0,00</b>	<b>0,00</b>	<b>0,00</b>	<b>0,00</b>	<b>0,00</b>	<b>0,00</b>
6/240108+895001	Entnahmen von allgemeinen Haushaltsrücklagen	2301	1		127.126,48	0,00	127.126,48	0,00	0,00	0,00
<b>SU 23</b>	<b>Summe Haushaltsrücklagen</b>				<b>127.126,48</b>	<b>0,00</b>	<b>127.126,48</b>	<b>0,00</b>	<b>0,00</b>	<b>0,00</b>
<b>SA00</b>	<b>Nettoergebnis nach Zuw./Entn. Haushaltsrücklagen (Saldo 0 +/- SU23)</b>				<b>127.126,48</b>	<b>0,00</b>	<b>127.126,48</b>			
	<b>Investive Gebarung</b>									
<b>SU 33</b>	<b>Summe Einzahlungen investive Gebarung</b>							<b>0,00</b>	<b>0,00</b>	<b>0,00</b>
5/240108-010000	Gebäude und Bauten		3413 1 40		0,00	0,00	0,00	118.218,33	0,00	118.218,33
5/240108-010099	Gebäude und Bauten (interne Verr.)		3413 1 40		0,00	0,00	0,00	8.908,15	0,00	8.908,15
<b>SU 34</b>	<b>Summe Auszahlungen investive Gebarung</b>							<b>127.126,48</b>	<b>0,00</b>	<b>127.126,48</b>
<b>SA2</b>	<b>Saldo (2) Geldfluss aus der Investiven Gebarung (33 - 34)</b>							<b>-127.126,48</b>	<b>0,00</b>	<b>-127.126,48</b>
<b>SA3</b>	<b>Saldo (3) Nettofinanzierungssaldo (Saldo 1 + Saldo 2)</b>							<b>-127.126,48</b>	<b>0,00</b>	<b>-127.126,48</b>
	<b>Finanzierungstätigkeit</b>									
<b>SU 35</b>	<b>Summe Einzahlungen aus der Finanzierungstätigkeit</b>							<b>0,00</b>	<b>0,00</b>	<b>0,00</b>
<b>SU 36</b>	<b>Summe Auszahlungen aus der Finanzierungstätigkeit</b>							<b>0,00</b>	<b>0,00</b>	<b>0,00</b>
<b>SA4</b>	<b>Saldo (4) Geldfluss aus der Finanzierungstätigkeit (35 - 36)</b>							<b>0,00</b>	<b>0,00</b>	<b>0,00</b>
<b>SA5</b>	<b>Saldo (5) Geldfluss aus der voranschlagswirksamen Gebarung (Saldo 3 + Saldo 4)</b>							<b>-127.126,48</b>	<b>0,00</b>	<b>-127.126,48</b>
<b>240200</b>	<b>Tagesbetreuung</b>									
	<b>Operative Gebarung</b>									
2/240200+808000	Veräußerung von Waren (Einn. Essen)	2116	3116	16	5.030,47	9.000,00	-3.969,53	5.462,89	9.000,00	-3.537,11
2/240200+813000	Erträge aus der Auflösung von Investitionszuschüssen (Kapitaltransfers)	2127			29.113,45	29.100,00	13,45	0,00	0,00	0,00
2/240200+816290	Kostenbeiträge (Kostensätze) für sonstige Leistungen (NM-Betr.)	2114	3114	13	15.226,54	9.000,00	6.226,54	16.334,86	9.000,00	7.334,86
2/240200+816390	Kostenbeiträge (Kostensätze) für so. Leistungen (Essensunkosten)	2114	3114	13	1.324,54	4.500,00	-3.175,46	1.324,54	4.500,00	-3.175,46
2/240200+816590	Kostenbeiträge (Kostensätze) für sonstige Leistungen	2114	3114	13	6.751,80	9.000,00	-2.248,20	6.921,87	9.000,00	-2.078,13
2/240200+817200	Erträge aus der Auflösung v. sonstigen Rückst. (Jubiläumszuw.)	2117			8.350,79	5.800,00	2.550,79	0,00	0,00	0,00
2/240200+817300	Erträge aus der Auflösung v. sonstigen Rückst. (Urlaube)	2117			3.160,47	0,00	3.160,47	0,00	0,00	0,00

		MVAG			Ergebnisrechnung			Finanzierungsrechnung		
		EH	FH	VCQU	RA 2023	VA 2023	RA - VA	RA 2023	VA 2023	RA - VA
2/240200+861000	Transfers von Ländern, Landesfonds und Landeskammern	2121	3121	15	165.091,67	150.000,00	15.091,67	165.091,67	150.000,00	15.091,67
2/240200+861500	Transfers von Ländern, Landesfonds und Landeskammern (Annuitätenzusch.)	2121	3121	15	5.262,83	59.500,00	-54.237,17	5.262,83	59.500,00	-54.237,17
2/240200+863000	Transfers von sonstigen Trägern öffentlichen Rechts und Sozialversicherungsträgern	2121	3121	15	424,42	400,00	24,42	848,84	400,00	448,84
<b>SU 21 / 31</b>	<b>Summe Erträge / Einzahlungen operative Gebarung</b>				<b>239.736,98</b>	<b>276.300,00</b>	<b>-36.563,02</b>	<b>201.247,50</b>	<b>241.400,00</b>	<b>-40.152,50</b>
1/240200-400200	Geringwertige Wirtschaftsgüter des Anlagevermögens	2221	3221	23	33,07	1.000,00	-966,93	33,07	1.000,00	-966,93
1/240200-400400	Geringwertige Wirtschaftsgüter des Anlagevermögens (Reinig.)	2221	3221	23	0,00	1.800,00	-1.800,00	0,00	1.800,00	-1.800,00
1/240200-430400	Lebensmittel (Mittagessen)	2221	3221	23	4.718,25	7.000,00	-2.281,75	4.718,25	7.000,00	-2.281,75
1/240200-459190	Sonstige Verbrauchsgüter	2221	3221	23	0,00	100,00	-100,00	0,00	100,00	-100,00
1/240200-459290	Sonstige Verbrauchsgüter	2221	3221	23	2.162,21	3.200,00	-1.037,79	2.162,21	3.200,00	-1.037,79
1/240200-459490	Sonstige Verbrauchsgüter (Reinig.)	2221	3221	23	76,12	1.800,00	-1.723,88	76,12	1.800,00	-1.723,88
1/240200-510000	Geldbezüge der Vertragsbediensteten der Verwaltung	2211	3211	20	99.934,99	162.000,00	-62.065,01	99.934,99	162.000,00	-62.065,01
1/240200-511000	Geldbezüge der Vertragsbediensteten in handwerklicher Verwendung	2211	3211	20	47.282,26	92.000,00	-44.717,74	47.282,26	92.000,00	-44.717,74
1/240200-520000	Geldbezüge der ganzjährig beschäftigten Angestellten	2211	3211	20	489,72	500,00	-10,28	489,72	500,00	-10,28
1/240200-523000	Geldbezüge der nicht ganzjährig beschäftigten Arbeiter	2211	3211	20	16.336,99	30.000,00	-13.663,01	16.336,99	30.000,00	-13.663,01
1/240200-563000	Sonstige Aufwandsentschädigungen	2213	3213	20	623,10	1.400,00	-776,90	623,10	1.400,00	-776,90
1/240200-565000	Mehrleistungsvergütungen	2211	3211	20	53,84	1.000,00	-946,16	53,84	1.000,00	-946,16
1/240200-566000	Zuwendungen aus Anlass von Dienstjubiläen	2212	3212	20	29,33	100,00	-70,67	29,33	100,00	-70,67
1/240200-569000	Sonstige Nebengebühren	2211	3211	20	2.273,74	2.500,00	-226,26	2.273,74	2.500,00	-226,26
1/240200-580000	Dienstgeberbeiträge zum Ausgleichsfonds für Familienbeihilfen	2212	3212	20	6.181,47	11.400,00	-5.218,53	6.181,47	11.400,00	-5.218,53
1/240200-582090	Sonstige Dienstgeberbeiträge zur sozialen Sicherheit	2212	3212	20	33.351,68	58.300,00	-24.948,32	33.351,68	58.300,00	-24.948,32
1/240200-582190	Sonst.DGB.zur soz.Sicherheit (Abfertigung neu)	2212	3212	20	2.668,86	4.600,00	-1.931,14	2.668,86	4.600,00	-1.931,14
1/240200-588000	Kommunalsteuer	2212	3212	20	4.193,87	6.000,00	-1.806,13	4.193,87	6.000,00	-1.806,13
1/240200-590100	Freiwillige Sozialleistungen	2212	3212	20	2,16	100,00	-97,84	2,16	100,00	-97,84
1/240200-592000	Dotierung von Rückstellungen für Jubiläumszuwendungen	2214			955,12	9.500,00	-8.544,88	0,00	0,00	0,00
1/240200-593000	Dotierung von Rückstellungen für nicht konsumierte Urlaube	2214			280,77	700,00	-419,23	0,00	0,00	0,00
1/240200-600100	Energiebezüge: Strom	2222	3222	24	1.646,53	2.000,00	-353,47	1.646,53	2.000,00	-353,47
1/240200-600190	Energiebezüge: Gas	2222	3222	24	0,00	11.400,00	-11.400,00	0,00	11.400,00	-11.400,00

		MVAG			Ergebnisrechnung			Finanzierungsrechnung		
		MVAG	MVAG	VCQU	RA 2023	VA 2023	RA - VA	RA 2023	VA 2023	RA - VA
		EH	FH							
1/240200-600390	Energiebezüge, Wärme	2222	3222	24	3.357,24	0,00	3.357,24	3.357,24	0,00	3.357,24
1/240200-613400	Instandhaltung von sonstigen Grundstückseinrichtungen	2224	3224	24	0,00	2.200,00	-2.200,00	0,00	2.200,00	-2.200,00
1/240200-613499	Instandhaltung von sonstigen Grundstückseinrichtungen (interne Verr.)	2224	3224	24	0,00	800,00	-800,00	0,00	800,00	-800,00
1/240200-614000	Instandhaltung von Gebäuden und Bauten	2224	3224	24	630,50	2.500,00	-1.869,50	630,50	2.500,00	-1.869,50
1/240200-614099	Instandhaltung von Gebäuden und Bauten (interne Verr.)	2224	3224	24	0,00	1.000,00	-1.000,00	0,00	1.000,00	-1.000,00
1/240200-618400	Instandhaltung v.sonst.Anlagen	2224	3224	24	0,00	1.000,00	-1.000,00	0,00	1.000,00	-1.000,00
1/240200-618499	Instandhaltung von sonstigen Anlagen (interne Verr.)	2224	3224	24	0,00	1.000,00	-1.000,00	0,00	1.000,00	-1.000,00
1/240200-618700	Instandhaltung von sonstigen Anlagen	2224	3224	24	103,18	500,00	-396,82	103,18	500,00	-396,82
1/240200-621400	Sonstige Transporte	2222	3222	24	1.285,10	2.500,00	-1.214,90	1.285,10	2.500,00	-1.214,90
1/240200-631500	Telekommunikationsdienste	2222	3222	24	1.226,00	1.000,00	226,00	1.226,00	1.000,00	226,00
1/240200-640000	Rechts- und Beratungsaufwand	2222	3222	24	0,00	100,00	-100,00	0,00	100,00	-100,00
1/240200-650000	Zinsen für Finanzschulden in Euro	2241	3241	25	0,00	28.700,00	-28.700,00	0,00	28.700,00	-28.700,00
1/240200-680000	Planmäßige Abschreibung	2226			2.306,58	2.200,00	106,58	0,00	0,00	0,00
1/240200-700000	Miet- und Pachtaufwand	2223	3223	24	25.908,29	25.000,00	908,29	25.908,29	25.000,00	908,29
1/240200-711200	Gebühren f.d.Benützung v.Gemeindeeinrichtungen u. -anlagen gem. FAG	2225	3225	24	1.735,31	3.300,00	-1.564,69	1.735,31	3.300,00	-1.564,69
1/240200-723000	Amtspauschalien und Repräsentationsaufwendungen	2225	3225	24	0,00	100,00	-100,00	0,00	100,00	-100,00
1/240200-724090	Reisegebühren	2225	3225	24	20,82	100,00	-79,18	20,82	100,00	-79,18
1/240200-728000	Entgelte für sonstige Leistungen	2225	3225	24	6.732,16	9.000,00	-2.267,84	6.732,16	9.000,00	-2.267,84
1/240200-728100	Entgelte für sonstige Leistungen	2225	3225	24	1.583,33	2.000,00	-416,67	1.583,33	2.000,00	-416,67
1/240200-728200	Entgelte für sonstige Leistungen	2225	3225	24	1.562,17	3.500,00	-1.937,83	1.562,17	3.500,00	-1.937,83
1/240200-728299	Entgelte für sonstige Leistungen (interne Verr.)	2225	3225	24	0,00	2.200,00	-2.200,00	0,00	2.200,00	-2.200,00
1/240200-728300	Entgelte für sonstige Leistungen (Rundfunkgeb.)	2225	3225	24	0,00	400,00	-400,00	0,00	400,00	-400,00
1/240200-728400	Entgelte für sonstige Leistungen	2225	3225	24	606,10	2.000,00	-1.393,90	606,10	2.000,00	-1.393,90
1/240200-728499	Entgelte für sonstige Leistungen (interne Verr.)	2225	3225	24	0,00	600,00	-600,00	0,00	600,00	-600,00
<b>SU 22 / 32</b>	<b>Summe Aufwendungen / Auszahlungen operative Gebarung</b>				<b>270.350,86</b>	<b>500.100,00</b>	<b>-229.749,14</b>	<b>266.808,39</b>	<b>487.700,00</b>	<b>-220.891,61</b>
<b>SA 0 / SA 1</b>	<b>(0) Nettoergebnis (21 - 22) / (1) Geldfluss operative Gebarung (31 - 32)</b>				<b>-30.613,88</b>	<b>-223.800,00</b>	<b>193.186,12</b>	<b>-65.560,89</b>	<b>-246.300,00</b>	<b>180.739,11</b>
<b>SU 23</b>	<b>Summe Haushaltsrücklagen</b>				<b>0,00</b>	<b>0,00</b>	<b>0,00</b>	<b>0,00</b>	<b>0,00</b>	<b>0,00</b>
<b>SA00</b>	<b>Nettoergebnis nach Zuw./Entn. Haushaltsrücklagen (Saldo 0 +/- SU23)</b>				<b>-30.613,88</b>	<b>-223.800,00</b>	<b>193.186,12</b>			
<b>Investive Gebarung</b>										
<b>SU 33</b>	<b>Summe Einzahlungen investive Gebarung</b>							<b>0,00</b>	<b>0,00</b>	<b>0,00</b>

	MVAG	MVAG	VCQU	Ergebnisrechnung			Finanzierungsrechnung					
				EH	FH		RA 2023	VA 2023	RA - VA	RA 2023	VA 2023	RA - VA
1/240200-042491					3415 2 41		0,00	0,00	0,00	0,00	4.000,00	-4.000,00
1/240200-042790					3415 2 41		0,00	0,00	0,00	0,00	500,00	-500,00
<b>SU 34</b>					<b>Summe Auszahlungen investive Gebarung</b>				<b>0,00</b>		<b>4.500,00</b>	<b>-4.500,00</b>
<b>SA2</b>					<b>Saldo (2) Geldfluss aus der Investiven Gebarung (33 – 34)</b>				<b>0,00</b>		<b>-4.500,00</b>	<b>4.500,00</b>
<b>SA3</b>					<b>Saldo (3) Nettofinanzierungssaldo (Saldo 1 + Saldo 2)</b>				<b>-65.560,89</b>		<b>-250.800,00</b>	<b>185.239,11</b>
<b>Finanzierungstätigkeit</b>												
<b>SU 35</b>					<b>Summe Einzahlungen aus der Finanzierungstätigkeit</b>				<b>0,00</b>		<b>0,00</b>	<b>0,00</b>
<b>SU 36</b>					<b>Summe Auszahlungen aus der Finanzierungstätigkeit</b>				<b>0,00</b>		<b>0,00</b>	<b>0,00</b>
<b>SA4</b>					<b>Saldo (4) Geldfluss aus der Finanzierungstätigkeit (35 – 36)</b>				<b>0,00</b>		<b>0,00</b>	<b>0,00</b>
<b>SA5</b>					<b>Saldo (5) Geldfluss aus der voranschlagswirksamen Gebarung (Saldo 3 + Saldo 4)</b>				<b>-65.560,89</b>		<b>-250.800,00</b>	<b>185.239,11</b>
<b>240201</b>					<b>Kindergärten (TBE Container)</b>							
<b>Operative Gebarung</b>												
<b>SU 21 / 31</b>					<b>Summe Erträge / Einzahlungen operative Gebarung</b>		<b>0,00</b>	<b>0,00</b>	<b>0,00</b>	<b>0,00</b>	<b>0,00</b>	<b>0,00</b>
<b>SU 22 / 32</b>					<b>Summe Aufwendungen / Auszahlungen operative Gebarung</b>		<b>0,00</b>	<b>0,00</b>	<b>0,00</b>	<b>0,00</b>	<b>0,00</b>	<b>0,00</b>
<b>SA 0 / SA 1</b>					<b>(0) Nettoergebnis (21 - 22) / (1) Geldfluss operative Gebarung (31 – 32)</b>		<b>0,00</b>	<b>0,00</b>	<b>0,00</b>	<b>0,00</b>	<b>0,00</b>	<b>0,00</b>
<b>SU 23</b>					<b>Summe Haushaltsrücklagen</b>		<b>0,00</b>	<b>0,00</b>	<b>0,00</b>	<b>0,00</b>	<b>0,00</b>	<b>0,00</b>
<b>SA00</b>					<b>Nettoergebnis nach Zuw./Entn. Haushaltsrücklagen (Saldo 0 +/- SU23)</b>		<b>0,00</b>	<b>0,00</b>	<b>0,00</b>			
<b>Investive Gebarung</b>												
6/240201+301000					Kapitaltransfers von Ländern, Landesfonds und Landesammern	3331 1 33	0,00	0,00	0,00	0,00	625.000,00	-625.000,00
<b>SU 33</b>					<b>Summe Einzahlungen investive Gebarung</b>				<b>0,00</b>		<b>625.000,00</b>	<b>-625.000,00</b>
5/240201-010000					Gebäude und Bauten	3413 1 40	0,00	0,00	0,00	0,00	2.500.000,00	-2.500.000,00
<b>SU 34</b>					<b>Summe Auszahlungen investive Gebarung</b>				<b>0,00</b>		<b>2.500.000,00</b>	<b>-2.500.000,00</b>
<b>SA2</b>					<b>Saldo (2) Geldfluss aus der Investiven Gebarung (33 – 34)</b>				<b>0,00</b>		<b>-1.875.000,00</b>	<b>1.875.000,00</b>
<b>SA3</b>					<b>Saldo (3) Nettofinanzierungssaldo (Saldo 1 + Saldo 2)</b>				<b>0,00</b>		<b>-1.875.000,00</b>	<b>1.875.000,00</b>
<b>Finanzierungstätigkeit</b>												
6/240201+346000					Investitionsdarlehen von Finanzunternehmen	3514 1 55	0,00	0,00	0,00	0,00	1.875.000,00	-1.875.000,00
<b>SU 35</b>					<b>Summe Einzahlungen aus der Finanzierungstätigkeit</b>				<b>0,00</b>		<b>1.875.000,00</b>	<b>-1.875.000,00</b>
<b>SU 36</b>					<b>Summe Auszahlungen aus der Finanzierungstätigkeit</b>				<b>0,00</b>		<b>0,00</b>	<b>0,00</b>
<b>SA4</b>					<b>Saldo (4) Geldfluss aus der Finanzierungstätigkeit (35 – 36)</b>				<b>0,00</b>		<b>1.875.000,00</b>	<b>-1.875.000,00</b>
<b>SA5</b>					<b>Saldo (5) Geldfluss aus der voranschlagswirksamen Gebarung (Saldo 3 + Saldo 4)</b>				<b>0,00</b>		<b>0,00</b>	<b>0,00</b>

		MVAG			Ergebnisrechnung			Finanzierungsrechnung		
		EH	FH	VCQU	RA 2023	VA 2023	RA - VA	RA 2023	VA 2023	RA - VA
<b>25</b>	<b>Außerschulische Jugendberziehung</b>									
<b>250</b>	<b>Schülerhorte</b>									
<b>250000</b>	<b>Schülerhorte</b>									
<b>Operative Gebarung</b>										
<b>SU 21 / 31</b>	<b>Summe Erträge / Einzahlungen operative Gebarung</b>				<b>0,00</b>	<b>0,00</b>	<b>0,00</b>	<b>0,00</b>	<b>0,00</b>	<b>0,00</b>
1/250000-680000	Planmäßige Abschreibung	2226			98,43	100,00	-1,57	0,00	0,00	0,00
<b>SU 22 / 32</b>	<b>Summe Aufwendungen / Auszahlungen operative Gebarung</b>				<b>98,43</b>	<b>100,00</b>	<b>-1,57</b>	<b>0,00</b>	<b>0,00</b>	<b>0,00</b>
<b>SA 0 / SA 1</b>	<b>(0) Nettoergebnis (21 - 22) / (1) Geldfluss operative Gebarung (31 - 32)</b>				<b>-98,43</b>	<b>-100,00</b>	<b>1,57</b>	<b>0,00</b>	<b>0,00</b>	<b>0,00</b>
<b>SU 23</b>	<b>Summe Haushaltsrücklagen</b>				<b>0,00</b>	<b>0,00</b>	<b>0,00</b>	<b>0,00</b>	<b>0,00</b>	<b>0,00</b>
<b>SA00</b>	<b>Nettoergebnis nach Zuw./Entn. Haushaltsrücklagen (Saldo 0 +/- SU23)</b>				<b>-98,43</b>	<b>-100,00</b>	<b>1,57</b>			
<b>Investive Gebarung</b>										
<b>SU 33</b>	<b>Summe Einzahlungen investive Gebarung</b>							<b>0,00</b>	<b>0,00</b>	<b>0,00</b>
<b>SU 34</b>	<b>Summe Auszahlungen investive Gebarung</b>							<b>0,00</b>	<b>0,00</b>	<b>0,00</b>
<b>SA2</b>	<b>Saldo (2) Geldfluss aus der Investiven Gebarung (33 - 34)</b>							<b>0,00</b>	<b>0,00</b>	<b>0,00</b>
<b>SA3</b>	<b>Saldo (3) Nettofinanzierungssaldo (Saldo 1 + Saldo 2)</b>							<b>0,00</b>	<b>0,00</b>	<b>0,00</b>
<b>Finanzierungstätigkeit</b>										
<b>SU 35</b>	<b>Summe Einzahlungen aus der Finanzierungstätigkeit</b>							<b>0,00</b>	<b>0,00</b>	<b>0,00</b>
<b>SU 36</b>	<b>Summe Auszahlungen aus der Finanzierungstätigkeit</b>							<b>0,00</b>	<b>0,00</b>	<b>0,00</b>
<b>SA4</b>	<b>Saldo (4) Geldfluss aus der Finanzierungstätigkeit (35 - 36)</b>							<b>0,00</b>	<b>0,00</b>	<b>0,00</b>
<b>SA5</b>	<b>Saldo (5) Geldfluss aus der voranschlagswirksamen Gebarung (Saldo 3 + Saldo 4)</b>							<b>0,00</b>	<b>0,00</b>	<b>0,00</b>
<b>253</b>	<b>Jugendverkehrserziehung</b>									
<b>253000</b>	<b>Jugendverkehrserziehung</b>									
<b>Operative Gebarung</b>										
<b>SU 21 / 31</b>	<b>Summe Erträge / Einzahlungen operative Gebarung</b>				<b>0,00</b>	<b>0,00</b>	<b>0,00</b>	<b>0,00</b>	<b>0,00</b>	<b>0,00</b>
1/253000-600100	Energiebezüge: Strom	2222	3222	24	256,92	200,00	56,92	256,92	200,00	56,92
1/253000-614000	Instandhaltung von Gebäuden und Bauten	2224	3224	24	0,00	200,00	-200,00	0,00	200,00	-200,00
1/253000-614099	Instandhaltung von Gebäuden und Bauten (interne Verr.)	2224	3224	24	0,00	300,00	-300,00	0,00	300,00	-300,00
1/253000-670000	Versicherungen	2222	3222	24	162,11	200,00	-37,89	162,11	200,00	-37,89
1/253000-680000	Planmäßige Abschreibung	2226			3.034,54	3.000,00	34,54	0,00	0,00	0,00
1/253000-711200	Gebühren f.d.Benützung v.Gemeindeeinrichtungen u. -anlagen gem. FAG	2225	3225	24	601,10	800,00	-198,90	601,10	800,00	-198,90
1/253000-728200	Entgelte für sonstige Leistungen	2225	3225	24	4.438,88	600,00	3.838,88	4.438,88	600,00	3.838,88
<b>SU 22 / 32</b>	<b>Summe Aufwendungen / Auszahlungen operative Gebarung</b>				<b>8.493,55</b>	<b>5.300,00</b>	<b>3.193,55</b>	<b>5.459,01</b>	<b>2.300,00</b>	<b>3.159,01</b>
<b>SA 0 / SA 1</b>	<b>(0) Nettoergebnis (21 - 22) / (1) Geldfluss operative Gebarung (31 - 32)</b>				<b>-8.493,55</b>	<b>-5.300,00</b>	<b>-3.193,55</b>	<b>-5.459,01</b>	<b>-2.300,00</b>	<b>-3.159,01</b>
<b>SU 23</b>	<b>Summe Haushaltsrücklagen</b>				<b>0,00</b>	<b>0,00</b>	<b>0,00</b>	<b>0,00</b>	<b>0,00</b>	<b>0,00</b>

		MVAG MVAG VCQU			Ergebnisrechnung			Finanzierungsrechnung		
		EH	FH		RA 2023	VA 2023	RA - VA	RA 2023	VA 2023	RA - VA
<b>SA00</b>	<b>Nettoergebnis nach Zuw./Entn. Haushaltsrücklagen (Saldo 0 +/- SU23)</b>				<b>-8.493,55</b>	<b>-5.300,00</b>	<b>-3.193,55</b>			
<b>Investive Gebarung</b>										
<b>SU 33</b>	<b>Summe Einzahlungen investive Gebarung</b>							<b>0,00</b>	<b>0,00</b>	<b>0,00</b>
<b>SU 34</b>	<b>Summe Auszahlungen investive Gebarung</b>							<b>0,00</b>	<b>0,00</b>	<b>0,00</b>
<b>SA2</b>	<b>Saldo (2) Geldfluss aus der Investiven Gebarung (33 – 34)</b>							<b>0,00</b>	<b>0,00</b>	<b>0,00</b>
<b>SA3</b>	<b>Saldo (3) Nettofinanzierungssaldo (Saldo 1 + Saldo 2)</b>							<b>-5.459,01</b>	<b>-2.300,00</b>	<b>-3.159,01</b>
<b>Finanzierungstätigkeit</b>										
<b>SU 35</b>	<b>Summe Einzahlungen aus der Finanzierungstätigkeit</b>							<b>0,00</b>	<b>0,00</b>	<b>0,00</b>
<b>SU 36</b>	<b>Summe Auszahlungen aus der Finanzierungstätigkeit</b>							<b>0,00</b>	<b>0,00</b>	<b>0,00</b>
<b>SA4</b>	<b>Saldo (4) Geldfluss aus der Finanzierungstätigkeit (35 – 36)</b>							<b>0,00</b>	<b>0,00</b>	<b>0,00</b>
<b>SA5</b>	<b>Saldo (5) Geldfluss aus der voranschlagswirksamen Gebarung (Saldo 3 + Saldo 4)</b>							<b>-5.459,01</b>	<b>-2.300,00</b>	<b>-3.159,01</b>
<b>259</b>	<b>Sonstige Einrichtungen und Maßnahmen</b>									
<b>259000</b>	<b>Sonstige Einrichtungen und Maßnahmen (Triebwerk)</b>									
<b>Operative Gebarung</b>										
<b>SU 21 / 31</b>	<b>Summe Erträge / Einzahlungen operative Gebarung</b>				<b>0,00</b>	<b>0,00</b>	<b>0,00</b>	<b>0,00</b>	<b>0,00</b>	<b>0,00</b>
1/259000-757000	Transfers an private Organisationen ohne Erwerbszweck	2234	3234	27	86.600,00	55.000,00	31.600,00	86.600,00	55.000,00	31.600,00
<b>SU 22 / 32</b>	<b>Summe Aufwendungen / Auszahlungen operative Gebarung</b>				<b>86.600,00</b>	<b>55.000,00</b>	<b>31.600,00</b>	<b>86.600,00</b>	<b>55.000,00</b>	<b>31.600,00</b>
<b>SA 0 / SA 1</b>	<b>(0) Nettoergebnis (21 - 22) / (1) Geldfluss operative Gebarung (31 – 32)</b>				<b>-86.600,00</b>	<b>-55.000,00</b>	<b>-31.600,00</b>	<b>-86.600,00</b>	<b>-55.000,00</b>	<b>-31.600,00</b>
<b>SU 23</b>	<b>Summe Haushaltsrücklagen</b>				<b>0,00</b>	<b>0,00</b>	<b>0,00</b>	<b>0,00</b>	<b>0,00</b>	<b>0,00</b>
<b>SA00</b>	<b>Nettoergebnis nach Zuw./Entn. Haushaltsrücklagen (Saldo 0 +/- SU23)</b>				<b>-86.600,00</b>	<b>-55.000,00</b>	<b>-31.600,00</b>			
<b>Investive Gebarung</b>										
<b>SU 33</b>	<b>Summe Einzahlungen investive Gebarung</b>							<b>0,00</b>	<b>0,00</b>	<b>0,00</b>
<b>SU 34</b>	<b>Summe Auszahlungen investive Gebarung</b>							<b>0,00</b>	<b>0,00</b>	<b>0,00</b>
<b>SA2</b>	<b>Saldo (2) Geldfluss aus der Investiven Gebarung (33 – 34)</b>							<b>0,00</b>	<b>0,00</b>	<b>0,00</b>
<b>SA3</b>	<b>Saldo (3) Nettofinanzierungssaldo (Saldo 1 + Saldo 2)</b>							<b>-86.600,00</b>	<b>-55.000,00</b>	<b>-31.600,00</b>
<b>Finanzierungstätigkeit</b>										
<b>SU 35</b>	<b>Summe Einzahlungen aus der Finanzierungstätigkeit</b>							<b>0,00</b>	<b>0,00</b>	<b>0,00</b>
<b>SU 36</b>	<b>Summe Auszahlungen aus der Finanzierungstätigkeit</b>							<b>0,00</b>	<b>0,00</b>	<b>0,00</b>
<b>SA4</b>	<b>Saldo (4) Geldfluss aus der Finanzierungstätigkeit (35 – 36)</b>							<b>0,00</b>	<b>0,00</b>	<b>0,00</b>
<b>SA5</b>	<b>Saldo (5) Geldfluss aus der voranschlagswirksamen Gebarung (Saldo 3 + Saldo 4)</b>							<b>-86.600,00</b>	<b>-55.000,00</b>	<b>-31.600,00</b>

		MVAG			Ergebnisrechnung			Finanzierungsrechnung		
		EH	FH	VCQU	RA 2023	VA 2023	RA - VA	RA 2023	VA 2023	RA - VA
<b>26</b>	<b>Sport und außerschulische Leibeserziehung</b>									
<b>262</b>	<b>Sportplätze</b>									
<b>262000</b>	<b>Sportplätze</b>									
<b>Operative Gebarung</b>										
2/262000+811090	Miet- und Pachtertrag	2115	3115	14	1.090,00	1.100,00	-10,00	1.090,00	1.100,00	-10,00
2/262000+811190	Miet- und Pachtertrag (Sportbusse)	2115	3115	14	4.130,00	0,00	4.130,00	4.165,00	0,00	4.165,00
2/262000+813000	Erträge aus der Auflösung von Investitionszuschüssen (Kapitaltransfers)	2127			4.094,94	4.100,00	-5,06	0,00	0,00	0,00
2/262000+816090	Kostenbeiträge (Kostensätze) für sonstige Leistungen (Betriebskost.)	2114	3114	13	34.503,42	40.000,00	-5.496,58	34.355,94	40.000,00	-5.644,06
2/262000+816190	Kostenbeiträge (Kostensätze) für sonstige Leistungen	2114	3114	13	0,00	3.000,00	-3.000,00	0,00	3.000,00	-3.000,00
2/262000+817100	Erträge aus der Auflösung v. sonstigen Rückst. (Abfertigungen)	2117			34.865,90	38.400,00	-3.534,10	0,00	0,00	0,00
2/262000+817200	Erträge aus der Auflösung v. sonstigen Rückst. (Jubiläumsw.)	2117			10.576,72	11.400,00	-823,28	0,00	0,00	0,00
2/262000+817300	Erträge aus der Auflösung v. sonstigen Rückst. (Urlaube)	2117			3.328,67	0,00	3.328,67	0,00	0,00	0,00
2/262000+829100	Sonstige Erträge, EPI Vergütungen	2116	3116	18	1.202,92	0,00	1.202,92	1.202,92	0,00	1.202,92
2/262000+861000	Transfers von Ländern, Landesfonds und Landeskammern	2121	3121	15	66.630,00	0,00	66.630,00	66.630,00	0,00	66.630,00
2/262000+863000	Transfers von sonstigen Trägern öffentlichen Rechts und Sozialversicherungsträgern	2121	3121	15	8.004,93	8.700,00	-695,07	8.719,02	8.700,00	19,02
<b>SU 21 / 31</b>	<b>Summe Erträge / Einzahlungen operative Gebarung</b>				<b>168.427,50</b>	<b>106.700,00</b>	<b>61.727,50</b>	<b>116.162,88</b>	<b>52.800,00</b>	<b>63.362,88</b>
1/262000-400200	Geringwertige Wirtschaftsgüter des Anlagevermögens	2221	3221	23	1.641,75	3.000,00	-1.358,25	1.641,75	3.000,00	-1.358,25
1/262000-400400	Geringwertige Wirtschaftsgüter des Anlagevermögens	2221	3221	23	6.612,25	1.000,00	5.612,25	6.612,25	1.000,00	5.612,25
1/262000-452200	Treibstoffe	2221	3221	23	0,00	100,00	-100,00	0,00	100,00	-100,00
1/262000-452299	Treibstoffen (interne Verr.)	2221	3221	23	9.509,62	7.000,00	2.509,62	9.509,62	7.000,00	2.509,62
1/262000-457000	Druckwerke	2221	3221	23	0,00	1.000,00	-1.000,00	0,00	1.000,00	-1.000,00
1/262000-459200	Sonstige Verbrauchsgüter	2221	3221	23	3.250,73	6.000,00	-2.749,27	3.250,73	6.000,00	-2.749,27
1/262000-459490	Sonstige Verbrauchsgüter	2221	3221	23	495,84	2.000,00	-1.504,16	495,84	2.000,00	-1.504,16
1/262000-510000	Geldbezüge der Vertragsbediensteten der Verwaltung	2211	3211	20	2.841,28	2.800,00	41,28	2.841,28	2.800,00	41,28
1/262000-511000	Geldbezüge der Vertragsbediensteten in handwerklicher Verwendung	2211	3211	20	186.409,99	185.700,00	709,99	186.409,99	185.700,00	709,99
1/262000-511200	Geldbezüge der Vertragsbediensteten in handwerklicher Verwendung	2211	3211	20	40.201,56	40.000,00	201,56	40.201,56	40.000,00	201,56



		MVAG			Ergebnisrechnung			Finanzierungsrechnung		
		EH	FH	VCQU	RA 2023	VA 2023	RA - VA	RA 2023	VA 2023	RA - VA
1/262000-520000	Geldbezüge der ganzjährig beschäftigten Angestellten	2211	3211	20	1.075,64	1.000,00	75,64	1.075,64	1.000,00	75,64
1/262000-523000	Geldbezüge der nicht ganzjährig beschäftigten Arbeiter	2211	3211	20	14.492,68	37.800,00	-23.307,32	14.492,68	37.800,00	-23.307,32
1/262000-563000	Sonstige Aufwandsentschädigungen	2213	3213	20	929,00	300,00	629,00	929,00	300,00	629,00
1/262000-565000	Mehrleistungsvergütungen	2211	3211	20	1.434,63	1.700,00	-265,37	1.434,63	1.700,00	-265,37
1/262000-566000	Zuwendungen aus Anlass von Dienstjubiläen	2212	3212	20	64,41	100,00	-35,59	64,41	100,00	-35,59
1/262000-569000	Sonstige Nebengebühren	2211	3211	20	4.952,06	600,00	4.352,06	4.952,06	600,00	4.352,06
1/262000-580000	Dienstgeberbeiträge zum Ausgleichsfonds für Familienbeihilfen	2212	3212	20	4.803,10	4.700,00	103,10	4.803,10	4.700,00	103,10
1/262000-582090	Sonstige Dienstgeberbeiträge zur sozialen Sicherheit	2212	3212	20	46.492,46	49.200,00	-2.707,54	46.492,46	49.200,00	-2.707,54
1/262000-582190	Sonstige Dienstgeberbeiträge zur sozialen Sicherheit	2212	3212	20	1.968,09	2.900,00	-931,91	1.968,09	2.900,00	-931,91
1/262000-588000	Kommunalsteuer	2212	3212	20	3.829,29	6.400,00	-2.570,71	3.829,29	6.400,00	-2.570,71
1/262000-590100	Freiwillige Sozialleistungen	2212	3212	20	4,80	100,00	-95,20	4,80	100,00	-95,20
1/262000-591000	Dotierung von Rückstellungen für Abfertigungen	2214			33.059,15	0,00	33.059,15	0,00	0,00	0,00
1/262000-592000	Dotierung von Rückstellungen für Jubiläumswendungen	2214			14.395,53	600,00	13.795,53	0,00	0,00	0,00
1/262000-593000	Dotierung von Rückstellungen für nicht konsumierte Urlaube	2214			4.681,56	300,00	4.381,56	0,00	0,00	0,00
1/262000-600100	Energiebezüge: Strom	2222	3222	24	3.892,47	6.000,00	-2.107,53	3.892,47	6.000,00	-2.107,53
1/262000-600190	Energiebezüge: Gas	2222	3222	24	0,00	3.000,00	-3.000,00	0,00	3.000,00	-3.000,00
1/262000-610200	Instandhaltung von Grund und Boden	2224	3224	24	33.456,46	25.000,00	8.456,46	33.456,46	25.000,00	8.456,46
1/262000-613100	Instandhaltung von sonstigen Grundstückseinrichtungen	2224	3224	24	7.997,94	5.000,00	2.997,94	7.997,94	5.000,00	2.997,94
1/262000-613199	Instandhaltung von sonstigen Grundstückseinrichtungen (interne Verr.)	2224	3224	24	3.836,67	0,00	3.836,67	3.836,67	0,00	3.836,67
1/262000-614100	Instandhaltung von Gebäuden und Bauten	2224	3224	24	30.359,96	45.000,00	-14.640,04	30.359,96	45.000,00	-14.640,04
1/262000-614199	Instandhaltung von Gebäuden und Bauten (interne Verr.)	2224	3224	24	15.335,50	5.000,00	10.335,50	15.335,50	5.000,00	10.335,50
1/262000-616200	Instandhaltung von Maschinen und maschinellen Anlagen	2224	3224	24	4.705,58	10.000,00	-5.294,42	4.705,58	10.000,00	-5.294,42
1/262000-617200	Instandhaltung von Fahrzeugen	2224	3224	24	4.345,13	10.000,00	-5.654,87	4.345,13	10.000,00	-5.654,87
1/262000-618100	Instandhaltung von sonstigen Anlagen	2224	3224	24	142,78	500,00	-357,22	142,78	500,00	-357,22
1/262000-619100	Instandhaltung von Sonderanlagen	2224	3224	24	71.302,68	50.000,00	21.302,68	71.302,68	50.000,00	21.302,68
1/262000-619199	Instandhaltung von Sonderanlagen (interne Verr.)	2224	3224	24	504,00	2.500,00	-1.996,00	504,00	2.500,00	-1.996,00
1/262000-619200	Instandhaltung von Sonderanlagen	2224	3224	24	7.560,15	15.000,00	-7.439,85	7.560,15	15.000,00	-7.439,85
1/262000-631500	Telekommunikationsdienste	2222	3222	24	586,46	800,00	-213,54	586,46	800,00	-213,54

		MVAG			Ergebnisrechnung			Finanzierungsrechnung		
		EH	FH	VCQU	RA 2023	VA 2023	RA - VA	RA 2023	VA 2023	RA - VA
1/262000-640000	Rechts- und Beratungsaufwand	2222	3222	24	0,00	1.000,00	-1.000,00	0,00	1.000,00	-1.000,00
1/262000-650000	Zinsen für Finanzschulden in Euro	2241	3241	25	11.354,18	10.600,00	754,18	11.354,18	10.600,00	754,18
1/262000-670000	Versicherungen	2222	3222	24	1.341,74	2.000,00	-658,26	1.341,74	2.000,00	-658,26
1/262000-680000	Planmäßige Abschreibung	2226			67.301,42	57.900,00	9.401,42	0,00	0,00	0,00
1/262000-691100	Schadensvergütungen	2225	3225	24	0,00	500.000,00	-500.000,00	0,00	500.000,00	-500.000,00
1/262000-700000	Miet- und Pachtlaufwand	2223	3223	24	17.795,97	19.000,00	-1.204,03	17.795,97	19.000,00	-1.204,03
1/262000-700090	Miet- und Pachtlaufwand	2223	3223	24	4.742,26	4.300,00	442,26	4.742,26	4.300,00	442,26
1/262000-710000	Öffentliche Abgaben, ohne Gebühren gemäß FAG	2225	3225	24	0,00	500,00	-500,00	0,00	500,00	-500,00
1/262000-711000	Gebühren f.d. Benützung v.Gemeindeeinrichtungen u. -anlagen gem. FAG	2225	3225	24	105.625,43	70.000,00	35.625,43	105.625,43	70.000,00	35.625,43
1/262000-723000	Amtspauschalien und Repräsentationsaufwendungen	2225	3225	24	10.167,10	5.000,00	5.167,10	10.167,10	5.000,00	5.167,10
1/262000-724090	Reisegebühren	2225	3225	24	1,15	100,00	-98,85	1,15	100,00	-98,85
1/262000-728000	Entgelte für sonstige Leistungen	2225	3225	24	299,10	500,00	-200,90	299,10	500,00	-200,90
1/262000-728199	Entgelte für sonstige Leistungen (interne Verr.)	2225	3225	24	198,81	2.000,00	-1.801,19	198,81	2.000,00	-1.801,19
1/262000-728200	Entgelte für sonstige Leistungen	2225	3225	24	2.280,00	3.000,00	-720,00	2.280,00	3.000,00	-720,00
1/262000-728299	Entgelte für sonstige Leistungen (interne Verr.)	2225	3225	24	6.020,68	3.000,00	3.020,68	6.020,68	3.000,00	3.020,68
1/262000-728400	Entgelte für sonstige Leistungen	2225	3225	24	6.827,78	6.000,00	827,78	6.827,78	6.000,00	827,78
<b>SU 22 / 32</b>	<b>Summe Aufwendungen / Auszahlungen operative Gebarung</b>				<b>801.126,82</b>	<b>1.217.000,00</b>	<b>-415.873,18</b>	<b>681.689,16</b>	<b>1.158.200,00</b>	<b>-476.510,84</b>
<b>SA 0 / SA 1</b>	<b>(0) Nettoergebnis (21 - 22) / (1) Geldfluss operative Gebarung (31 - 32)</b>				<b>-632.699,32</b>	<b>-1.110.300,00</b>	<b>477.600,68</b>	<b>-565.526,28</b>	<b>-1.105.400,00</b>	<b>539.873,72</b>
2/262000+895001	Entnahmen von allgemeinen Haushaltsrücklagen	2301			126.919,00	0,00	126.919,00	0,00	0,00	0,00
<b>SU 23</b>	<b>Summe Haushaltsrücklagen</b>				<b>126.919,00</b>	<b>0,00</b>	<b>126.919,00</b>	<b>0,00</b>	<b>0,00</b>	<b>0,00</b>
<b>SA00</b>	<b>Nettoergebnis nach Zuw./Entn. Haushaltsrücklagen (Saldo 0 +/- SU23)</b>				<b>-505.780,32</b>	<b>-1.110.300,00</b>	<b>604.519,68</b>			
<b>Investive Gebarung</b>										
<b>SU 33</b>	<b>Summe Einzahlungen investive Gebarung</b>							<b>0,00</b>	<b>0,00</b>	<b>0,00</b>
1/262000-020200	Maschinen und maschinelle Anlagen		3414	2 41	0,00	0,00	0,00	8.806,56	20.000,00	-11.193,44
1/262000-042000	Amts-, Betriebs- und Geschäftsausstattung		3415	2 41	0,00	0,00	0,00	3.206,10	0,00	3.206,10
1/262000-042200	Amts-, Betriebs- und Geschäftsausstattung		3415	2 41	0,00	0,00	0,00	0,00	1.500,00	-1.500,00
1/262000-050000	Sonderanlagen		3412	2 40	0,00	0,00	0,00	34.158,00	100.000,00	-65.842,00
1/262000-050100	Sonderanlagen		3412	2 40	0,00	0,00	0,00	87.681,79	1.500,00	86.181,79
1/262000-050199	Sonderanlagen, Flutlichterrichtung Sportanlage Haidbrunn(intern.Verr.)		3412	2 40	0,00	0,00	0,00	20.219,85	0,00	20.219,85
1/262000-050200	Sonderanlagen		3412	2 40	0,00	0,00	0,00	0,00	1.500,00	-1.500,00
<b>SU 34</b>	<b>Summe Auszahlungen investive Gebarung</b>							<b>154.072,30</b>	<b>124.500,00</b>	<b>29.572,30</b>
<b>SA2</b>	<b>Saldo (2) Geldfluss aus der Investiven Gebarung (33 - 34)</b>							<b>-154.072,30</b>	<b>-124.500,00</b>	<b>-29.572,30</b>

		MVAG	MVAG	VCQU	Ergebnisrechnung			Finanzierungsrechnung		
		EH	FH		RA 2023	VA 2023	RA - VA	RA 2023	VA 2023	RA - VA
<b>SA3</b>	<b>Saldo (3) Nettofinanzierungssaldo (Saldo 1 + Saldo 2)</b>							<b>-719.598,58</b>	<b>-1.229.900,00</b>	<b>510.301,42</b>
<b>Finanzierungstätigkeit</b>										
<b>SU 35</b>	<b>Summe Einzahlungen aus der Finanzierungstätigkeit</b>							<b>0,00</b>	<b>0,00</b>	<b>0,00</b>
1/262000-346000	Investitionsdarlehen von Finanzunternehmen		3614	65	0,00	0,00	0,00	39.978,26	40.300,00	-321,74
<b>SU 36</b>	<b>Summe Auszahlungen aus der Finanzierungstätigkeit</b>							<b>39.978,26</b>	<b>40.300,00</b>	<b>-321,74</b>
<b>SA4</b>	<b>Saldo (4) Geldfluss aus der Finanzierungstätigkeit (35 – 36)</b>							<b>-39.978,26</b>	<b>-40.300,00</b>	<b>321,74</b>
<b>SA5</b>	<b>Saldo (5) Geldfluss aus der voranschlagswirksamen Gebarung (Saldo 3 + Saldo 4)</b>							<b>-759.576,84</b>	<b>-1.270.200,00</b>	<b>510.623,16</b>
<b>262100</b>	<b>Sportplätze (Stadion Neu)</b>									
<b>Operative Gebarung</b>										
2/262100+810000	Erträge aus Leistungen (Sponsoring)	2114	3114	13	19.047,62	19.000,00	47,62	19.047,62	19.000,00	47,62
2/262100+810300	Erträge aus Leistungen (Werbeabgabe)	2114	3114	13	952,38	1.000,00	-47,62	952,38	1.000,00	-47,62
2/262100+811000	Miet- und Pachtertrag	2115	3115	14	63.435,99	54.000,00	9.435,99	41.949,37	54.000,00	-12.050,63
2/262100+813000	Erträge aus der Auflösung von Investitionszuschüssen (Kapitaltransfers)	2127			136.244,39	136.200,00	44,39	0,00	0,00	0,00
2/262100+816190	Kostenbeiträge (Kostenersätze) für sonstige Leistungen	2114	3114	13	18.556,88	24.000,00	-5.443,12	18.398,28	24.000,00	-5.601,72
<b>SU 21 / 31</b>	<b>Summe Erträge / Einzahlungen operative Gebarung</b>				<b>238.237,26</b>	<b>234.200,00</b>	<b>4.037,26</b>	<b>80.347,65</b>	<b>98.000,00</b>	<b>-17.652,35</b>
1/262100-614000	Instandhaltung von Gebäuden und Bauten	2224	3224	24	0,00	50.000,00	-50.000,00	0,00	50.000,00	-50.000,00
1/262100-680000	Planmäßige Abschreibung	2226			383.758,67	383.500,00	258,67	0,00	0,00	0,00
1/262100-710000	Öffentliche Abgaben, ohne Gebühren gemäß FAG (Werbeabgb.Sponsoring)	2225	3225	24	952,38	1.000,00	-47,62	952,38	1.000,00	-47,62
1/262100-711000	Gebühren für die Benützung von Gemeindeeinrichtungen und Anlagen gemäß FAG	2225	3225	24	18.613,69	35.000,00	-16.386,31	18.613,69	35.000,00	-16.386,31
1/262100-728400	Entgelte für sonstige Leistungen	2225	3225	24	12.321,30	18.000,00	-5.678,70	12.321,30	18.000,00	-5.678,70
1/262100-757000	Transfers an private Organisationen ohne Erwerbszweck	2234	3234	27	250.000,00	130.000,00	120.000,00	250.000,00	130.000,00	120.000,00
1/262100-757100	Transfers an private Organisationen ohne Erwerbszweck	2234	3234	27	34.969,55	20.000,00	14.969,55	34.969,55	20.000,00	14.969,55
<b>SU 22 / 32</b>	<b>Summe Aufwendungen / Auszahlungen operative Gebarung</b>				<b>700.615,59</b>	<b>637.500,00</b>	<b>63.115,59</b>	<b>316.856,92</b>	<b>254.000,00</b>	<b>62.856,92</b>
<b>SA 0 / SA 1</b>	<b>(0) Nettoergebnis (21 - 22) / (1) Geldfluss operative Gebarung (31 – 32)</b>				<b>-462.378,33</b>	<b>-403.300,00</b>	<b>-59.078,33</b>	<b>-236.509,27</b>	<b>-156.000,00</b>	<b>-80.509,27</b>
<b>SU 23</b>	<b>Summe Haushaltsrücklagen</b>				<b>0,00</b>	<b>0,00</b>	<b>0,00</b>	<b>0,00</b>	<b>0,00</b>	<b>0,00</b>
<b>SA00</b>	<b>Nettoergebnis nach Zuw./Entn. Haushaltsrücklagen (Saldo 0 +/- SU23)</b>				<b>-462.378,33</b>	<b>-403.300,00</b>	<b>-59.078,33</b>			
<b>Investive Gebarung</b>										
<b>SU 33</b>	<b>Summe Einzahlungen investive Gebarung</b>							<b>0,00</b>	<b>0,00</b>	<b>0,00</b>
1/262100-020200	Maschinen und maschinelle Anlagen		3414	2 41	0,00	0,00	0,00	0,00	100,00	-100,00
1/262100-040200	Fahrzeuge		3414	2 41	0,00	0,00	0,00	0,00	100,00	-100,00

		MVAG			Ergebnisrechnung			Finanzierungsrechnung		
		EH	FH	VCQU	RA 2023	VA 2023	RA - VA	RA 2023	VA 2023	RA - VA
1/262100-042000	Amts-, Betriebs- und Geschäftsausstattung		3415	2 41	0,00	0,00	0,00	1.983,33	0,00	1.983,33
1/262100-050099	Sonderanlagen, Nachwuchszentrum Stadion (interne Verr.)		3412	2 40	0,00	0,00	0,00	65,25	0,00	65,25
<b>SU 34</b>	<b>Summe Auszahlungen investive Gebarung</b>							<b>2.048,58</b>	<b>200,00</b>	<b>1.848,58</b>
<b>SA2</b>	<b>Saldo (2) Geldfluss aus der Investiven Gebarung (33 – 34)</b>							<b>-2.048,58</b>	<b>-200,00</b>	<b>-1.848,58</b>
<b>SA3</b>	<b>Saldo (3) Nettofinanzierungssaldo (Saldo 1 + Saldo 2)</b>							<b>-238.557,85</b>	<b>-156.200,00</b>	<b>-82.357,85</b>
<b>Finanzierungstätigkeit</b>										
<b>SU 35</b>	<b>Summe Einzahlungen aus der Finanzierungstätigkeit</b>							<b>0,00</b>	<b>0,00</b>	<b>0,00</b>
<b>SU 36</b>	<b>Summe Auszahlungen aus der Finanzierungstätigkeit</b>							<b>0,00</b>	<b>0,00</b>	<b>0,00</b>
<b>SA4</b>	<b>Saldo (4) Geldfluss aus der Finanzierungstätigkeit (35 – 36)</b>							<b>0,00</b>	<b>0,00</b>	<b>0,00</b>
<b>SA5</b>	<b>Saldo (5) Geldfluss aus der voranschlagswirksamen Gebarung (Saldo 3 + Saldo 4)</b>							<b>-238.557,85</b>	<b>-156.200,00</b>	<b>-82.357,85</b>
<b>263</b>	<b>Turn- und Sporthallen</b>									
<b>263100</b>	<b>Turn-und Sporthallen (Dreifach-Turnhalle)</b>									
<b>Operative Gebarung</b>										
<b>SU 21 / 31</b>	<b>Summe Erträge / Einzahlungen operative Gebarung</b>				<b>0,00</b>	<b>0,00</b>	<b>0,00</b>	<b>0,00</b>	<b>0,00</b>	<b>0,00</b>
1/263100-700000	Miet- und Pachtaufwand	2223	3223	24	69.718,63	68.000,00	1.718,63	69.718,63	68.000,00	1.718,63
<b>SU 22 / 32</b>	<b>Summe Aufwendungen / Auszahlungen operative Gebarung</b>				<b>69.718,63</b>	<b>68.000,00</b>	<b>1.718,63</b>	<b>69.718,63</b>	<b>68.000,00</b>	<b>1.718,63</b>
<b>SA 0 / SA 1</b>	<b>(0) Nettoergebnis (21 - 22) / (1) Geldfluss operative Gebarung (31 – 32)</b>				<b>-69.718,63</b>	<b>-68.000,00</b>	<b>-1.718,63</b>	<b>-69.718,63</b>	<b>-68.000,00</b>	<b>-1.718,63</b>
<b>SU 23</b>	<b>Summe Haushaltsrücklagen</b>				<b>0,00</b>	<b>0,00</b>	<b>0,00</b>	<b>0,00</b>	<b>0,00</b>	<b>0,00</b>
<b>SA00</b>	<b>Nettoergebnis nach Zuw./Entn. Haushaltsrücklagen (Saldo 0 +/- SU23)</b>				<b>-69.718,63</b>	<b>-68.000,00</b>	<b>-1.718,63</b>			
<b>Investive Gebarung</b>										
<b>SU 33</b>	<b>Summe Einzahlungen investive Gebarung</b>							<b>0,00</b>	<b>0,00</b>	<b>0,00</b>
<b>SU 34</b>	<b>Summe Auszahlungen investive Gebarung</b>							<b>0,00</b>	<b>0,00</b>	<b>0,00</b>
<b>SA2</b>	<b>Saldo (2) Geldfluss aus der Investiven Gebarung (33 – 34)</b>							<b>0,00</b>	<b>0,00</b>	<b>0,00</b>
<b>SA3</b>	<b>Saldo (3) Nettofinanzierungssaldo (Saldo 1 + Saldo 2)</b>							<b>-69.718,63</b>	<b>-68.000,00</b>	<b>-1.718,63</b>
<b>Finanzierungstätigkeit</b>										
<b>SU 35</b>	<b>Summe Einzahlungen aus der Finanzierungstätigkeit</b>							<b>0,00</b>	<b>0,00</b>	<b>0,00</b>
<b>SU 36</b>	<b>Summe Auszahlungen aus der Finanzierungstätigkeit</b>							<b>0,00</b>	<b>0,00</b>	<b>0,00</b>
<b>SA4</b>	<b>Saldo (4) Geldfluss aus der Finanzierungstätigkeit (35 – 36)</b>							<b>0,00</b>	<b>0,00</b>	<b>0,00</b>
<b>SA5</b>	<b>Saldo (5) Geldfluss aus der voranschlagswirksamen Gebarung (Saldo 3 + Saldo 4)</b>							<b>-69.718,63</b>	<b>-68.000,00</b>	<b>-1.718,63</b>
<b>265</b>	<b>Tennisplätze und -hallen</b>									
<b>265000</b>	<b>Tennisplätze und -hallen (Tennisplatz)</b>									
<b>Operative Gebarung</b>										
2/265000+811090	Miet- und Pachtertrag	2115	3115	14	6.540,02	6.100,00	440,02	7.023,17	6.100,00	923,17

		MVAG			Ergebnisrechnung			Finanzierungsrechnung		
		EH	FH	VCQU	RA 2023	VA 2023	RA - VA	RA 2023	VA 2023	RA - VA
2/265000+813000	Erträge aus der Auflösung von Investitionszuschüssen (Kapitaltransfers)	2127			528,53	500,00	28,53	0,00	0,00	0,00
<b>SU 21 / 31</b>	<b>Summe Erträge / Einzahlungen operative Gebarung</b>				<b>7.068,55</b>	<b>6.600,00</b>	<b>468,55</b>	<b>7.023,17</b>	<b>6.100,00</b>	<b>923,17</b>
1/265000-459290	Sonstige Verbrauchsgüter	2221	3221	23	0,00	200,00	-200,00	0,00	200,00	-200,00
1/265000-613100	Instandhaltung von sonstigen Grundstückseinrichtungen	2224	3224	24	2.686,90	1.000,00	1.686,90	2.686,90	1.000,00	1.686,90
1/265000-613199	Instandhaltung von sonstigen Grundstückseinrichtungen (interne Verr.)	2224	3224	24	733,04	0,00	733,04	733,04	0,00	733,04
1/265000-614100	Instandhaltung von Gebäuden und Bauten	2224	3224	24	1.526,11	5.000,00	-3.473,89	1.526,11	5.000,00	-3.473,89
1/265000-614199	Instandhaltung von Gebäuden und Bauten (interne Verr.)	2224	3224	24	1.984,81	5.000,00	-3.015,19	1.984,81	5.000,00	-3.015,19
1/265000-670000	Versicherungen	2222	3222	24	615,13	600,00	15,13	615,13	600,00	15,13
1/265000-680000	Planmäßige Abschreibung	2226			14.605,60	14.600,00	5,60	0,00	0,00	0,00
1/265000-711000	Gebühren f.d. Benützung v.Gemeindeeinrichtungen u. -anlagen gem. FAG	2225	3225	24	1.033,20	1.200,00	-166,80	1.033,20	1.200,00	-166,80
1/265000-728200	Entgelte für sonstige Leistungen	2225	3225	24	428,22	0,00	428,22	428,22	0,00	428,22
<b>SU 22 / 32</b>	<b>Summe Aufwendungen / Auszahlungen operative Gebarung</b>				<b>23.613,01</b>	<b>27.600,00</b>	<b>-3.986,99</b>	<b>9.007,41</b>	<b>13.000,00</b>	<b>-3.992,59</b>
<b>SA 0 / SA 1</b>	<b>(0) Nettoergebnis (21 - 22) / (1) Geldfluss operative Gebarung (31 - 32)</b>				<b>-16.544,46</b>	<b>-21.000,00</b>	<b>4.455,54</b>	<b>-1.984,24</b>	<b>-6.900,00</b>	<b>4.915,76</b>
<b>SU 23</b>	<b>Summe Haushaltsrücklagen</b>				<b>0,00</b>	<b>0,00</b>	<b>0,00</b>	<b>0,00</b>	<b>0,00</b>	<b>0,00</b>
<b>SA00</b>	<b>Nettoergebnis nach Zuw./Entn. Haushaltsrücklagen (Saldo 0 +/- SU23)</b>				<b>-16.544,46</b>	<b>-21.000,00</b>	<b>4.455,54</b>			
<b>Investive Gebarung</b>										
<b>SU 33</b>	<b>Summe Einzahlungen investive Gebarung</b>							<b>0,00</b>	<b>0,00</b>	<b>0,00</b>
<b>SU 34</b>	<b>Summe Auszahlungen investive Gebarung</b>							<b>0,00</b>	<b>0,00</b>	<b>0,00</b>
<b>SA2</b>	<b>Saldo (2) Geldfluss aus der Investiven Gebarung (33 - 34)</b>							<b>0,00</b>	<b>0,00</b>	<b>0,00</b>
<b>SA3</b>	<b>Saldo (3) Nettofinanzierungssaldo (Saldo 1 + Saldo 2)</b>							<b>-1.984,24</b>	<b>-6.900,00</b>	<b>4.915,76</b>
<b>Finanzierungstätigkeit</b>										
<b>SU 35</b>	<b>Summe Einzahlungen aus der Finanzierungstätigkeit</b>							<b>0,00</b>	<b>0,00</b>	<b>0,00</b>
<b>SU 36</b>	<b>Summe Auszahlungen aus der Finanzierungstätigkeit</b>							<b>0,00</b>	<b>0,00</b>	<b>0,00</b>
<b>SA4</b>	<b>Saldo (4) Geldfluss aus der Finanzierungstätigkeit (35 - 36)</b>							<b>0,00</b>	<b>0,00</b>	<b>0,00</b>
<b>SA5</b>	<b>Saldo (5) Geldfluss aus der voranschlagswirksamen Gebarung (Saldo 3 + Saldo 4)</b>							<b>-1.984,24</b>	<b>-6.900,00</b>	<b>4.915,76</b>
<b>269</b>	<b>Sonstige Einrichtungen und Maßnahmen</b>									
<b>269000</b>	<b>Sonstige Einrichtungen und Maßnahmen des Sportes (Sportpool)</b>									
<b>Operative Gebarung</b>										
<b>SU 21 / 31</b>	<b>Summe Erträge / Einzahlungen operative Gebarung</b>				<b>0,00</b>	<b>0,00</b>	<b>0,00</b>	<b>0,00</b>	<b>0,00</b>	<b>0,00</b>
1/269000-413090	Handelswaren	2221	3221	23	3.887,28	5.000,00	-1.112,72	3.887,28	5.000,00	-1.112,72
1/269000-621000	Sonstige Transporte	2222	3222	24	400,00	800,00	-400,00	400,00	800,00	-400,00
1/269000-680000	Planmäßige Abschreibung	2226			2.627,11	2.600,00	27,11	0,00	0,00	0,00
1/269000-728000	Entgelte für sonstige Leistungen	2225	3225	24	24.786,00	24.000,00	786,00	24.786,00	24.000,00	786,00

		MVAG			Ergebnisrechnung			Finanzierungsrechnung		
		EH	FH	VCQU	RA 2023	VA 2023	RA - VA	RA 2023	VA 2023	RA - VA
1/269000-728100	Entgelte für sonstige Leistungen	2225	3225	24	25.051,14	30.000,00	-4.948,86	25.051,14	30.000,00	-4.948,86
1/269000-757000	Transfers an private Organisationen ohne Erwerbszweck	2234	3234	27	113.077,90	100.000,00	13.077,90	113.077,90	100.000,00	13.077,90
1/269000-757100	Transfers an private Organisationen ohne Erwerbszweck	2234	3234	27	5.700,00	6.000,00	-300,00	5.700,00	6.000,00	-300,00
1/269000-757200	Transfers an private Organisationen ohne Erwerbszweck	2234	3234	27	34.830,00	35.000,00	-170,00	34.830,00	35.000,00	-170,00
<b>SU 22 / 32</b>	<b>Summe Aufwendungen / Auszahlungen operative Gebarung</b>				<b>210.359,43</b>	<b>203.400,00</b>	<b>6.959,43</b>	<b>207.732,32</b>	<b>200.800,00</b>	<b>6.932,32</b>
<b>SA 0 / SA 1</b>	<b>(0) Nettoergebnis (21 - 22) / (1) Geldfluss operative Gebarung (31 - 32)</b>				<b>-210.359,43</b>	<b>-203.400,00</b>	<b>-6.959,43</b>	<b>-207.732,32</b>	<b>-200.800,00</b>	<b>-6.932,32</b>
<b>SU 23</b>	<b>Summe Haushaltsrücklagen</b>				<b>0,00</b>	<b>0,00</b>	<b>0,00</b>	<b>0,00</b>	<b>0,00</b>	<b>0,00</b>
<b>SA00</b>	<b>Nettoergebnis nach Zuw./Entn. Haushaltsrücklagen (Saldo 0 +/- SU23)</b>				<b>-210.359,43</b>	<b>-203.400,00</b>	<b>-6.959,43</b>			
<b>Investive Gebarung</b>										
<b>SU 33</b>	<b>Summe Einzahlungen investive Gebarung</b>							<b>0,00</b>	<b>0,00</b>	<b>0,00</b>
<b>SU 34</b>	<b>Summe Auszahlungen investive Gebarung</b>							<b>0,00</b>	<b>0,00</b>	<b>0,00</b>
<b>SA2</b>	<b>Saldo (2) Geldfluss aus der Investiven Gebarung (33 - 34)</b>							<b>0,00</b>	<b>0,00</b>	<b>0,00</b>
<b>SA3</b>	<b>Saldo (3) Nettofinanzierungssaldo (Saldo 1 + Saldo 2)</b>							<b>-207.732,32</b>	<b>-200.800,00</b>	<b>-6.932,32</b>
<b>Finanzierungstätigkeit</b>										
<b>SU 35</b>	<b>Summe Einzahlungen aus der Finanzierungstätigkeit</b>							<b>0,00</b>	<b>0,00</b>	<b>0,00</b>
<b>SU 36</b>	<b>Summe Auszahlungen aus der Finanzierungstätigkeit</b>							<b>0,00</b>	<b>0,00</b>	<b>0,00</b>
<b>SA4</b>	<b>Saldo (4) Geldfluss aus der Finanzierungstätigkeit (35 - 36)</b>							<b>0,00</b>	<b>0,00</b>	<b>0,00</b>
<b>SA5</b>	<b>Saldo (5) Geldfluss aus der voranschlagswirksamen Gebarung (Saldo 3 + Saldo 4)</b>							<b>-207.732,32</b>	<b>-200.800,00</b>	<b>-6.932,32</b>
<b>269100</b>	<b>Sonstige Einrichtungen und Maßnahmen des Sportes (Kegelbahn)</b>									
<b>Operative Gebarung</b>										
2/269100+811090	Miet- und Pachtertrag	2115	3115	14	7.756,92	6.000,00	1.756,92	6.373,17	6.000,00	373,17
2/269100+816000	Kostenbeiträge (Kostensätze) für sonstige Leistungen	2114	3114	13	3.742,85	5.200,00	-1.457,15	3.742,85	5.200,00	-1.457,15
<b>SU 21 / 31</b>	<b>Summe Erträge / Einzahlungen operative Gebarung</b>				<b>11.499,77</b>	<b>11.200,00</b>	<b>299,77</b>	<b>10.116,02</b>	<b>11.200,00</b>	<b>-1.083,98</b>
1/269100-510000	Geldbezüge der Vertragsbediensteten der Verwaltung	2211	3211	20	2.359,56	2.400,00	-40,44	2.359,56	2.400,00	-40,44
1/269100-511000	Geldbezüge der Vertragsbediensteten in handwerklicher Verwendung	2211	3211	20	1.565,82	1.600,00	-34,18	1.565,82	1.600,00	-34,18
1/269100-520000	Geldbezüge der ganzjährig beschäftigten Angestellten	2211	3211	20	893,16	900,00	-6,84	893,16	900,00	-6,84
1/269100-563000	Sonstige Aufwandsentschädigungen	2213	3213	20	28,96	100,00	-71,04	28,96	100,00	-71,04
1/269100-566000	Zuwendungen aus Anlass von Dienstjubiläen	2212	3212	20	53,49	100,00	-46,51	53,49	100,00	-46,51
1/269100-569000	Sonstige Nebengebühren	2211	3211	20	151,47	200,00	-48,53	151,47	200,00	-48,53
1/269100-580000	Dienstgeberbeiträge zum Ausgleichsfonds für Familienbeihilfen	2212	3212	20	183,58	200,00	-16,42	183,58	200,00	-16,42

		MVAG			Ergebnisrechnung			Finanzierungsrechnung		
		MVAG	MVAG	VCQU	RA 2023	VA 2023	RA - VA	RA 2023	VA 2023	RA - VA
		EH	FH							
1/269100-582090	Sonstige Dienstgeberbeiträge zur sozialen Sicherheit	2212	3212	20	1.002,86	1.000,00	2,86	1.002,86	1.000,00	2,86
1/269100-582190	Sonst.DGB.zur soz.Sicherheit (Abfertigung neu)	2212	3212	20	29,99	100,00	-70,01	29,99	100,00	-70,01
1/269100-590100	Freiwillige Sozialleistungen	2212	3212	20	3,96	100,00	-96,04	3,96	100,00	-96,04
1/269100-600000	Energiebezüge: Strom	2222	3222	24	1.795,15	600,00	1.195,15	1.795,15	600,00	1.195,15
1/269100-600190	Energiebezüge: Gas	2222	3222	24	3.454,36	4.000,00	-545,64	3.454,36	4.000,00	-545,64
1/269100-614100	Instandhaltung von Gebäuden und Bauten	2224	3224	24	0,00	2.200,00	-2.200,00	0,00	2.200,00	-2.200,00
1/269100-616000	Instandhaltung von Maschinen und maschinellen Anlagen	2224	3224	24	1.650,52	1.500,00	150,52	1.650,52	1.500,00	150,52
1/269100-616400	Instandhaltung von Maschinen und maschinellen Anlagen	2224	3224	24	0,00	100,00	-100,00	0,00	100,00	-100,00
1/269100-618000	Instandhaltung v.sonstigen Anlagen	2224	3224	24	0,00	500,00	-500,00	0,00	500,00	-500,00
1/269100-618400	Instandhaltung v.sonst.Anlagen	2224	3224	24	0,00	100,00	-100,00	0,00	100,00	-100,00
1/269100-670000	Versicherungen	2222	3222	24	1.074,91	1.100,00	-25,09	1.074,91	1.100,00	-25,09
1/269100-680000	Planmäßige Abschreibung	2226			1.017,72	1.000,00	17,72	0,00	0,00	0,00
1/269100-700000	Miet- und Pachtaufwand	2223	3223	24	3.807,94	4.000,00	-192,06	3.807,94	4.000,00	-192,06
1/269100-711000	Gebühren f.d. Benützung v.Gemeindeeinrichtungen u. -anlagen gem. FAG	2225	3225	24	3.775,92	5.000,00	-1.224,08	3.775,92	5.000,00	-1.224,08
1/269100-724090	Reisegebühren	2225	3225	24	0,96	100,00	-99,04	0,96	100,00	-99,04
1/269100-728000	Entgelte für sonstige Leistungen	2225	3225	24	42,90	0,00	42,90	42,90	0,00	42,90
1/269100-728400	Entgelte für sonstige Leistungen	2225	3225	24	1.407,38	4.500,00	-3.092,62	1.407,38	4.500,00	-3.092,62
1/269100-728499	Entgelte für sonstige Leistungen (interne Verr.)	2225	3225	24	278,40	0,00	278,40	278,40	0,00	278,40
<b>SU 22 / 32</b>	<b>Summe Aufwendungen / Auszahlungen operative Gebarung</b>				<b>24.579,01</b>	<b>31.400,00</b>	<b>-6.820,99</b>	<b>23.561,29</b>	<b>30.400,00</b>	<b>-6.838,71</b>
<b>SA 0 / SA 1</b>	<b>(0) Nettoergebnis (21 - 22) / (1) Geldfluss operative Gebarung (31 - 32)</b>				<b>-13.079,24</b>	<b>-20.200,00</b>	<b>7.120,76</b>	<b>-13.445,27</b>	<b>-19.200,00</b>	<b>5.754,73</b>
<b>SU 23</b>	<b>Summe Haushaltsrücklagen</b>				<b>0,00</b>	<b>0,00</b>	<b>0,00</b>	<b>0,00</b>	<b>0,00</b>	<b>0,00</b>
<b>SA00</b>	<b>Nettoergebnis nach Zuw./Entn. Haushaltsrücklagen (Saldo 0 +/- SU23)</b>				<b>-13.079,24</b>	<b>-20.200,00</b>	<b>7.120,76</b>			
<b>Investive Gebarung</b>										
<b>SU 33</b>	<b>Summe Einzahlungen investive Gebarung</b>							<b>0,00</b>	<b>0,00</b>	<b>0,00</b>
1/269100-042091	Amts-, Betriebs- und Geschäftsausstattung		3415	2 41	0,00	0,00	0,00	0,00	1.500,00	-1.500,00
<b>SU 34</b>	<b>Summe Auszahlungen investive Gebarung</b>							<b>0,00</b>	<b>1.500,00</b>	<b>-1.500,00</b>
<b>SA2</b>	<b>Saldo (2) Geldfluss aus der Investiven Gebarung (33 - 34)</b>							<b>0,00</b>	<b>-1.500,00</b>	<b>1.500,00</b>
<b>SA3</b>	<b>Saldo (3) Nettofinanzierungssaldo (Saldo 1 + Saldo 2)</b>							<b>-13.445,27</b>	<b>-20.700,00</b>	<b>7.254,73</b>
<b>Finanzierungstätigkeit</b>										
<b>SU 35</b>	<b>Summe Einzahlungen aus der Finanzierungstätigkeit</b>							<b>0,00</b>	<b>0,00</b>	<b>0,00</b>
<b>SU 36</b>	<b>Summe Auszahlungen aus der Finanzierungstätigkeit</b>							<b>0,00</b>	<b>0,00</b>	<b>0,00</b>
<b>SA4</b>	<b>Saldo (4) Geldfluss aus der Finanzierungstätigkeit (35 - 36)</b>							<b>0,00</b>	<b>0,00</b>	<b>0,00</b>

		MVAG MVAG VCQU			Ergebnisrechnung			Finanzierungsrechnung		
		EH	FH		RA 2023	VA 2023	RA - VA	RA 2023	VA 2023	RA - VA
<b>SA5</b>	<b>Saldo (5) Geldfluss aus der voranschlagswirksamen Gebarung (Saldo 3 + Saldo 4)</b>							<b>-13.445,27</b>	<b>-20.700,00</b>	<b>7.254,73</b>
<b>269201</b>	<b>Investitionen in div. Sportanlagen</b>									
	<b>Operative Gebarung</b>									
<b>SU 21 / 31</b>	<b>Summe Erträge / Einzahlungen operative Gebarung</b>				<b>0,00</b>	<b>0,00</b>	<b>0,00</b>	<b>0,00</b>	<b>0,00</b>	<b>0,00</b>
<b>SU 22 / 32</b>	<b>Summe Aufwendungen / Auszahlungen operative Gebarung</b>				<b>0,00</b>	<b>0,00</b>	<b>0,00</b>	<b>0,00</b>	<b>0,00</b>	<b>0,00</b>
<b>SA 0 / SA 1</b>	<b>(0) Nettoergebnis (21 - 22) / (1) Geldfluss operative Gebarung (31 - 32)</b>				<b>0,00</b>	<b>0,00</b>	<b>0,00</b>	<b>0,00</b>	<b>0,00</b>	<b>0,00</b>
6/269201+895001	Entnahmen von allgemeinen Haushaltsrücklagen	2301	1		30.508,86	0,00	30.508,86	0,00	0,00	0,00
<b>SU 23</b>	<b>Summe Haushaltsrücklagen</b>				<b>30.508,86</b>	<b>0,00</b>	<b>30.508,86</b>	<b>0,00</b>	<b>0,00</b>	<b>0,00</b>
<b>SA00</b>	<b>Nettoergebnis nach Zuw./Entn. Haushaltsrücklagen (Saldo 0 +/- SU23)</b>				<b>30.508,86</b>	<b>0,00</b>	<b>30.508,86</b>			
	<b>Investive Gebarung</b>									
<b>SU 33</b>	<b>Summe Einzahlungen investive Gebarung</b>							<b>0,00</b>	<b>0,00</b>	<b>0,00</b>
5/269201-050000	Sonderanlagen	3412	1 40		0,00	0,00	0,00	30.508,86	0,00	30.508,86
<b>SU 34</b>	<b>Summe Auszahlungen investive Gebarung</b>							<b>30.508,86</b>	<b>0,00</b>	<b>30.508,86</b>
<b>SA2</b>	<b>Saldo (2) Geldfluss aus der Investiven Gebarung (33 - 34)</b>							<b>-30.508,86</b>	<b>0,00</b>	<b>-30.508,86</b>
<b>SA3</b>	<b>Saldo (3) Nettofinanzierungssaldo (Saldo 1 + Saldo 2)</b>							<b>-30.508,86</b>	<b>0,00</b>	<b>-30.508,86</b>
	<b>Finanzierungstätigkeit</b>									
<b>SU 35</b>	<b>Summe Einzahlungen aus der Finanzierungstätigkeit</b>							<b>0,00</b>	<b>0,00</b>	<b>0,00</b>
<b>SU 36</b>	<b>Summe Auszahlungen aus der Finanzierungstätigkeit</b>							<b>0,00</b>	<b>0,00</b>	<b>0,00</b>
<b>SA4</b>	<b>Saldo (4) Geldfluss aus der Finanzierungstätigkeit (35 - 36)</b>							<b>0,00</b>	<b>0,00</b>	<b>0,00</b>
<b>SA5</b>	<b>Saldo (5) Geldfluss aus der voranschlagswirksamen Gebarung (Saldo 3 + Saldo 4)</b>							<b>-30.508,86</b>	<b>0,00</b>	<b>-30.508,86</b>
<b>27</b>	<b>Erwachsenenbildung</b>									
<b>270</b>	<b>Volkshochschulen</b>									
<b>270000</b>	<b>Volkshochschulen</b>									
	<b>Operative Gebarung</b>									
2/270000+810000	Erträge aus Leistungen	2114	3114	13	393.467,23	425.000,00	-31.532,77	387.766,25	425.000,00	-37.233,75
2/270000+810090	Erträge aus Leistungen (Nebenerlöse)	2114	3114	13	1.615,00	3.000,00	-1.385,00	1.765,00	3.000,00	-1.235,00
2/270000+811090	Miet- und Pachtertrag	2115	3115	14	763,00	700,00	63,00	609,00	700,00	-91,00
2/270000+817200	Erträge aus der Auflösung v. sonstigen Rückst. (Jubiläumszuw.)	2117			172,27	0,00	172,27	0,00	0,00	0,00
2/270000+817300	Erträge aus der Auflösung v. sonstigen Rückst. (Urlaube)	2117			796,74	0,00	796,74	0,00	0,00	0,00
2/270000+823000	sonstige Zinserträge	2131	3131	14	86,75	0,00	86,75	86,75	0,00	86,75
2/270000+864100	Transfers von Unternehmen (ohne Finanzunternehmen) und andere	2123	3123	16	0,00	100,00	-100,00	0,00	100,00	-100,00



		MVAG			Ergebnisrechnung			Finanzierungsrechnung		
		EH	FH	VCQU	RA 2023	VA 2023	RA - VA	RA 2023	VA 2023	RA - VA
2/270000+867000	Transfers von privaten Organisationen ohne Erwerbszweck	2124	3124	16	8.218,73	8.000,00	218,73	8.218,73	8.000,00	218,73
<b>SU 21 / 31</b>	<b>Summe Erträge / Einzahlungen operative Gebarung</b>				<b>405.119,72</b>	<b>436.800,00</b>	<b>-31.680,28</b>	<b>398.445,73</b>	<b>436.800,00</b>	<b>-38.354,27</b>
1/270000-400000	Geringwertige Wirtschaftsgüter des Anlagevermögens	2221	3221	23	199,80	300,00	-100,20	199,80	300,00	-100,20
1/270000-400100	Geringwertige Wirtschaftsgüter des Anlagevermögens	2221	3221	23	0,00	200,00	-200,00	0,00	200,00	-200,00
1/270000-400400	Geringwertige Wirtschaftsgüter des Anlagevermögens	2221	3221	23	20,49	800,00	-779,51	20,49	800,00	-779,51
1/270000-459090	Sonstige Verbrauchsgüter	2221	3221	23	318,02	300,00	18,02	318,02	300,00	18,02
1/270000-459190	Sonstige Verbrauchsgüter	2221	3221	23	400,00	700,00	-300,00	400,00	700,00	-300,00
1/270000-459490	Sonstige Verbrauchsgüter	2221	3221	23	467,36	800,00	-332,64	467,36	800,00	-332,64
1/270000-500000	Geldbezüge der Beamten der Verwaltung	2211	3211	20	62.719,16	61.500,00	1.219,16	62.719,16	61.500,00	1.219,16
1/270000-510000	Geldbezüge der Vertragsbediensteten der Verwaltung	2211	3211	20	64.501,47	65.500,00	-998,53	64.501,47	65.500,00	-998,53
1/270000-511000	Geldbezüge der Vertragsbediensteten in handwerklicher Verwendung	2211	3211	20	20.811,53	18.800,00	2.011,53	20.811,53	18.800,00	2.011,53
1/270000-520000	Geldbezüge der ganzjährig beschäftigten Angestellten	2211	3211	20	922,12	900,00	22,12	922,12	900,00	22,12
1/270000-563000	Sonstige Aufwandsentschädigungen	2213	3213	20	756,40	500,00	256,40	756,40	500,00	256,40
1/270000-565000	Mehrleistungsvergütungen	2211	3211	20	0,00	600,00	-600,00	0,00	600,00	-600,00
1/270000-566000	Zuwendungen aus Anlass von Dienstjubiläen	2212	3212	20	55,21	100,00	-44,79	55,21	100,00	-44,79
1/270000-569000	Sonstige Nebengebühren	2211	3211	20	5.660,76	5.600,00	60,76	5.660,76	5.600,00	60,76
1/270000-580000	Dienstgeberbeiträge zum Ausgleichsfonds für Familienbeihilfen	2212	3212	20	8.904,86	3.400,00	5.504,86	8.904,86	3.400,00	5.504,86
1/270000-582090	Sonstige Dienstgeberbeiträge zur sozialen Sicherheit	2212	3212	20	21.342,02	21.000,00	342,02	21.342,02	21.000,00	342,02
1/270000-582190	Sonst.DGB.zur soz.Sicherheit (Abfertigung neu)	2212	3212	20	2.215,10	2.200,00	15,10	2.215,10	2.200,00	15,10
1/270000-588000	Kommunalsteuer	2212	3212	20	2.185,37	1.200,00	985,37	2.185,37	1.200,00	985,37
1/270000-590100	Freiwillige Sozialleistungen	2212	3212	20	4,20	100,00	-95,80	4,20	100,00	-95,80
1/270000-592000	Dotierung von Rückstellungen für Jubiläumswendungen	2214			1.071,95	1.100,00	-28,05	0,00	0,00	0,00
1/270000-593000	Dotierung von Rückstellungen für nicht konsumierte Urlaube	2214			1.023,72	1.000,00	23,72	0,00	0,00	0,00
1/270000-600100	Energiebezüge: Strom	2222	3222	24	812,25	500,00	312,25	812,25	500,00	312,25
1/270000-614000	Instandhaltung von Gebäuden und Bauten	2224	3224	24	0,00	1.500,00	-1.500,00	0,00	1.500,00	-1.500,00
1/270000-614099	Instandhaltung von Gebäuden und Bauten (interne Verr.)	2224	3224	24	100,32	0,00	100,32	100,32	0,00	100,32

		MVAG			Ergebnisrechnung			Finanzierungsrechnung		
		EH	FH	VCQU	RA 2023	VA 2023	RA - VA	RA 2023	VA 2023	RA - VA
1/270000-616100	Instandhaltung von Maschinen und maschinellen Anlagen	2224	3224	24	0,00	500,00	-500,00	0,00	500,00	-500,00
1/270000-621099	Sonstige Transporte (interne Verr.)	2222	3222	24	45,90	200,00	-154,10	45,90	200,00	-154,10
1/270000-640090	Rechts- und Beratungsaufwand	2222	3222	24	0,00	100,00	-100,00	0,00	100,00	-100,00
1/270000-670000	Versicherungen	2222	3222	24	832,81	800,00	32,81	832,81	800,00	32,81
1/270000-680000	Planmäßige Abschreibung	2226			2.056,79	2.100,00	-43,21	0,00	0,00	0,00
1/270000-700000	Miet- und Pachtaufwand	2223	3223	24	36.052,92	35.000,00	1.052,92	37.965,00	35.000,00	2.965,00
1/270000-710100	Öffentliche Abgaben, ohne Gebühren gemäß FAG	2225	3225	24	46,62	2.300,00	-2.253,38	46,62	2.300,00	-2.253,38
1/270000-723000	Amtspauschalien und Repräsentationsaufwendungen	2225	3225	24	0,00	400,00	-400,00	0,00	400,00	-400,00
1/270000-724090	Reisegebühren	2225	3225	24	50,27	100,00	-49,73	50,27	100,00	-49,73
1/270000-728000	Entgelte für sonstige Leistungen	2225	3225	24	202.587,06	260.000,00	-57.412,94	202.587,06	260.000,00	-57.412,94
1/270000-728050	Entgelte für sonstige Leistungen	2225	3225	24	705,36	1.000,00	-294,64	705,36	1.000,00	-294,64
1/270000-728099	Entgelte für sonstige Leistungen (interne Verr.)	2225	3225	24	9.412,56	10.300,00	-887,44	9.412,56	10.300,00	-887,44
1/270000-728100	Entgelte für sonstige Leistungen	2225	3225	24	1.200,00	1.200,00	0,00	1.200,00	1.200,00	0,00
1/270000-728200	Entgelte für sonstige Leistungen	2225	3225	24	117,84	500,00	-382,16	117,84	500,00	-382,16
1/270000-728300	Entgelte für sonstige Leistungen	2225	3225	24	21.409,68	0,00	21.409,68	21.409,68	0,00	21.409,68
1/270000-729000	Sonstige Aufwendungen	2225	3225	24	17.669,41	12.000,00	5.669,41	17.669,41	12.000,00	5.669,41
<b>SU 22 / 32</b>	<b>Summe Aufwendungen / Auszahlungen operative Gebarung</b>				<b>486.679,33</b>	<b>515.100,00</b>	<b>-28.420,67</b>	<b>484.438,95</b>	<b>510.900,00</b>	<b>-26.461,05</b>
<b>SA 0 / SA 1</b>	<b>(0) Nettoergebnis (21 - 22) / (1) Geldfluss operative Gebarung (31 - 32)</b>				<b>-81.559,61</b>	<b>-78.300,00</b>	<b>-3.259,61</b>	<b>-85.993,22</b>	<b>-74.100,00</b>	<b>-11.893,22</b>
<b>SU 23</b>	<b>Summe Haushaltsrücklagen</b>				<b>0,00</b>	<b>0,00</b>	<b>0,00</b>	<b>0,00</b>	<b>0,00</b>	<b>0,00</b>
<b>SA00</b>	<b>Nettoergebnis nach Zuw./Entn. Haushaltsrücklagen (Saldo 0 +/- SU23)</b>				<b>-81.559,61</b>	<b>-78.300,00</b>	<b>-3.259,61</b>			
<b>Investive Gebarung</b>										
<b>SU 33</b>	<b>Summe Einzahlungen investive Gebarung</b>							<b>0,00</b>	<b>0,00</b>	<b>0,00</b>
1/270000-020400	Maschinen u.maschinelle Anlagen		3414	2 41	0,00	0,00	0,00	0,00	100,00	-100,00
1/270000-070000	Aktivierungsfähige Rechte (immaterielle Vermögenswerte)		3411	2 42	0,00	0,00	0,00	0,00	100.000,00	-100.000,00
<b>SU 34</b>	<b>Summe Auszahlungen investive Gebarung</b>							<b>0,00</b>	<b>100.100,00</b>	<b>-100.100,00</b>
<b>SA2</b>	<b>Saldo (2) Geldfluss aus der Investiven Gebarung (33 - 34)</b>							<b>0,00</b>	<b>-100.100,00</b>	<b>100.100,00</b>
<b>SA3</b>	<b>Saldo (3) Nettofinanzierungssaldo (Saldo 1 + Saldo 2)</b>							<b>-85.993,22</b>	<b>-174.200,00</b>	<b>88.206,78</b>
<b>Finanzierungstätigkeit</b>										
<b>SU 35</b>	<b>Summe Einzahlungen aus der Finanzierungstätigkeit</b>							<b>0,00</b>	<b>0,00</b>	<b>0,00</b>
<b>SU 36</b>	<b>Summe Auszahlungen aus der Finanzierungstätigkeit</b>							<b>0,00</b>	<b>0,00</b>	<b>0,00</b>
<b>SA4</b>	<b>Saldo (4) Geldfluss aus der Finanzierungstätigkeit (35 - 36)</b>							<b>0,00</b>	<b>0,00</b>	<b>0,00</b>
<b>SA5</b>	<b>Saldo (5) Geldfluss aus der voranschlagswirksamen Gebarung (Saldo 3 + Saldo 4)</b>							<b>-85.993,22</b>	<b>-174.200,00</b>	<b>88.206,78</b>

		MVAG			Ergebnisrechnung			Finanzierungsrechnung		
		EH	FH	VCQU	RA 2023	VA 2023	RA - VA	RA 2023	VA 2023	RA - VA
<b>273</b>	<b>Volksbüchereien</b>									
<b>273000</b>	<b>Volksbüchereien</b>									
<b>Operative Gebarung</b>										
2/273000+810000	Erträge aus Leistungen	2114	3114	13	0,00	5.200,00	-5.200,00	0,00	5.200,00	-5.200,00
2/273000+817100	Erträge aus der Auflösung v. sonstigen Rückst. (Abfertigungen)	2117			3.229,79	0,00	3.229,79	0,00	0,00	0,00
2/273000+817200	Erträge aus der Auflösung v. sonstigen Rückst. (Jubiläumszuw.)	2117			1.072,98	0,00	1.072,98	0,00	0,00	0,00
2/273000+829000	Sonstige Erträge	2116	3116	18	5.636,50	0,00	5.636,50	5.636,50	0,00	5.636,50
<b>SU 21 / 31</b>	<b>Summe Erträge / Einzahlungen operative Gebarung</b>				<b>9.939,27</b>	<b>5.200,00</b>	<b>4.739,27</b>	<b>5.636,50</b>	<b>5.200,00</b>	<b>436,50</b>
1/273000-510000	Geldbezüge der Vertragsbediensteten der Verwaltung	2211	3211	20	93.895,84	100.000,00	-6.104,16	93.895,84	100.000,00	-6.104,16
1/273000-565000	Mehrleistungsvergütungen	2211	3211	20	0,00	600,00	-600,00	0,00	600,00	-600,00
1/273000-566000	Zuwendungen aus Anlass von Dienstjubiläen	2212	3212	20	5.131,80	5.400,00	-268,20	5.131,80	5.400,00	-268,20
1/273000-569000	Sonstige Nebengebühren	2211	3211	20	1.200,00	1.200,00	0,00	1.200,00	1.200,00	0,00
1/273000-580000	Dienstgeberbeiträge zum Ausgleichsfonds für Familienbeihilfen	2212	3212	20	3.697,28	4.200,00	-502,72	3.697,28	4.200,00	-502,72
1/273000-582090	Sonstige Dienstgeberbeiträge zur sozialen Sicherheit	2212	3212	20	20.810,36	22.300,00	-1.489,64	20.810,36	22.300,00	-1.489,64
1/273000-588000	Kommunalsteuer	2212	3212	20	2.997,84	3.200,00	-202,16	2.997,84	3.200,00	-202,16
1/273000-591000	Dotierung von Rückstellungen für Abfertigungen	2214			4.096,55	5.700,00	-1.603,45	0,00	0,00	0,00
1/273000-592000	Dotierung von Rückstellungen für Jubiläumszuwendungen	2214			1.911,16	2.000,00	-88,84	0,00	0,00	0,00
1/273000-593000	Dotierung von Rückstellungen für nicht konsumierte Urlaube	2214			6.385,41	900,00	5.485,41	0,00	0,00	0,00
1/273000-726000	Mitgliedsbeiträge an Institutionen	2225	3225	24	0,00	100,00	-100,00	0,00	100,00	-100,00
1/273000-728000	Entgelte für sonstige Leistungen	2225	3225	24	205.921,69	60.000,00	145.921,69	205.921,69	60.000,00	145.921,69
1/273000-728300	Entgelte für sonstige Leistungen	2225	3225	24	0,00	144.100,00	-144.100,00	0,00	144.100,00	-144.100,00
<b>SU 22 / 32</b>	<b>Summe Aufwendungen / Auszahlungen operative Gebarung</b>				<b>346.047,93</b>	<b>349.700,00</b>	<b>-3.652,07</b>	<b>333.654,81</b>	<b>341.100,00</b>	<b>-7.445,19</b>
<b>SA 0 / SA 1</b>	<b>(0) Nettoergebnis (21 - 22) / (1) Geldfluss operative Gebarung (31 - 32)</b>				<b>-336.108,66</b>	<b>-344.500,00</b>	<b>8.391,34</b>	<b>-328.018,31</b>	<b>-335.900,00</b>	<b>7.881,69</b>
<b>SU 23</b>	<b>Summe Haushaltsrücklagen</b>				<b>0,00</b>	<b>0,00</b>	<b>0,00</b>	<b>0,00</b>	<b>0,00</b>	<b>0,00</b>
<b>SA00</b>	<b>Nettoergebnis nach Zuw./Entn. Haushaltsrücklagen (Saldo 0 +/- SU23)</b>				<b>-336.108,66</b>	<b>-344.500,00</b>	<b>8.391,34</b>			
<b>Investive Gebarung</b>										
<b>SU 33</b>	<b>Summe Einzahlungen investive Gebarung</b>							<b>0,00</b>	<b>0,00</b>	<b>0,00</b>
<b>SU 34</b>	<b>Summe Auszahlungen investive Gebarung</b>							<b>0,00</b>	<b>0,00</b>	<b>0,00</b>
<b>SA2</b>	<b>Saldo (2) Geldfluss aus der Investiven Gebarung (33 - 34)</b>							<b>0,00</b>	<b>0,00</b>	<b>0,00</b>
<b>SA3</b>	<b>Saldo (3) Nettofinanzierungssaldo (Saldo 1 + Saldo 2)</b>							<b>-328.018,31</b>	<b>-335.900,00</b>	<b>7.881,69</b>

		MVAG	MVAG	VCQU	Ergebnisrechnung			Finanzierungsrechnung		
		EH	FH		RA 2023	VA 2023	RA - VA	RA 2023	VA 2023	RA - VA
<b>Finanzierungstätigkeit</b>										
SU 35	Summe Einzahlungen aus der Finanzierungstätigkeit							0,00	0,00	0,00
SU 36	Summe Auszahlungen aus der Finanzierungstätigkeit							0,00	0,00	0,00
SA4	Saldo (4) Geldfluss aus der Finanzierungstätigkeit (35 – 36)							0,00	0,00	0,00
SA5	Saldo (5) Geldfluss aus der voranschlagswirksamen Gebarung (Saldo 3 + Saldo 4)							-328.018,31	-335.900,00	7.881,69
<b>28 Forschung und Wissenschaft</b>										
<b>282 Studienbeihilfen</b>										
<b>282000 Studienbeihilfen</b>										
<b>Operative Gebarung</b>										
2/282000+867000	Transfers von privaten Organisationen ohne Erwerbszweck	2124	3124	16	0,00	3.000,00	-3.000,00	0,00	3.000,00	-3.000,00
SU 21 / 31	Summe Erträge / Einzahlungen operative Gebarung				0,00	3.000,00	-3.000,00	0,00	3.000,00	-3.000,00
1/282000-768000	Sonstige Transfers an private Haushalte	2234	3234	27	0,00	54.000,00	-54.000,00	0,00	54.000,00	-54.000,00
1/282000-768100	Sonstige Transfers an private Haushalte	2234	3234	27	0,00	500,00	-500,00	0,00	500,00	-500,00
SU 22 / 32	Summe Aufwendungen / Auszahlungen operative Gebarung				0,00	54.500,00	-54.500,00	0,00	54.500,00	-54.500,00
SA 0 / SA 1	(0) Nettoergebnis (21 - 22) / (1) Geldfluss operative Gebarung (31 – 32)				0,00	-51.500,00	51.500,00	0,00	-51.500,00	51.500,00
SU 23	Summe Haushaltsrücklagen				0,00	0,00	0,00	0,00	0,00	0,00
SA00	Nettoergebnis nach Zuw./Entn. Haushaltsrücklagen (Saldo 0 +/- SU23)				0,00	-51.500,00	51.500,00			
<b>Investive Gebarung</b>										
SU 33	Summe Einzahlungen investive Gebarung							0,00	0,00	0,00
SU 34	Summe Auszahlungen investive Gebarung							0,00	0,00	0,00
SA2	Saldo (2) Geldfluss aus der Investiven Gebarung (33 – 34)							0,00	0,00	0,00
SA3	Saldo (3) Nettofinanzierungssaldo (Saldo 1 + Saldo 2)							0,00	-51.500,00	51.500,00
<b>Finanzierungstätigkeit</b>										
SU 35	Summe Einzahlungen aus der Finanzierungstätigkeit							0,00	0,00	0,00
SU 36	Summe Auszahlungen aus der Finanzierungstätigkeit							0,00	0,00	0,00
SA4	Saldo (4) Geldfluss aus der Finanzierungstätigkeit (35 – 36)							0,00	0,00	0,00
SA5	Saldo (5) Geldfluss aus der voranschlagswirksamen Gebarung (Saldo 3 + Saldo 4)							0,00	-51.500,00	51.500,00
<b>283 Wissenschaftliche Archive</b>										
<b>283000 Wissenschaftliche Archive</b>										
<b>Operative Gebarung</b>										
2/283000+810090	Erträge aus Leistungen	2114	3114	13	4.848,32	2.000,00	2.848,32	4.622,32	2.000,00	2.622,32
SU 21 / 31	Summe Erträge / Einzahlungen operative Gebarung				4.848,32	2.000,00	2.848,32	4.622,32	2.000,00	2.622,32
1/283000-400000	Geringwertige Wirtschaftsgüter des Anlagevermögens	2221	3221	23	1.195,00	1.000,00	195,00	1.195,00	1.000,00	195,00

		MVAG			Ergebnisrechnung			Finanzierungsrechnung		
		MVAG	MVAG	VCQU	RA 2023	VA 2023	RA - VA	RA 2023	VA 2023	RA - VA
		EH	FH							
1/283000-400400	Geringwertige Wirtschaftsgüter des Anlagevermögens	2221	3221	23	737,51	700,00	37,51	737,51	700,00	37,51
1/283000-400500	Geringwertige Wirtschaftsgüter (GWG)	2221	3221	23	0,00	600,00	-600,00	0,00	600,00	-600,00
1/283000-459090	Sonstige Verbrauchsgüter	2221	3221	23	7,98	300,00	-292,02	11,67	300,00	-288,33
1/283000-459190	Sonstige Verbrauchsgüter	2221	3221	23	400,00	800,00	-400,00	400,00	800,00	-400,00
1/283000-459290	Sonstige Verbrauchsgüter	2221	3221	23	326,81	500,00	-173,19	326,81	500,00	-173,19
1/283000-510000	Geldbezüge der Vertragsbediensteten der Verwaltung	2211	3211	20	167.076,02	174.000,00	-6.923,98	167.076,02	174.000,00	-6.923,98
1/283000-511000	Geldbezüge der Vertragsbediensteten in handwerklicher Verwendung	2211	3211	20	16.889,59	16.400,00	489,59	16.889,59	16.400,00	489,59
1/283000-520000	Geldbezüge der ganzjährig beschäftigten Angestellten	2211	3211	20	902,88	900,00	2,88	902,88	900,00	2,88
1/283000-563000	Sonstige Aufwandsentschädigungen	2213	3213	20	29,48	100,00	-70,52	29,48	100,00	-70,52
1/283000-565000	Mehrleistungsvergütungen	2211	3211	20	505,06	700,00	-194,94	505,06	700,00	-194,94
1/283000-566000	Zuwendungen aus Anlass von Dienstjubiläen	2212	3212	20	54,06	100,00	-45,94	54,06	100,00	-45,94
1/283000-569000	Sonstige Nebengebühren	2211	3211	20	7.727,25	7.800,00	-72,75	7.727,25	7.800,00	-72,75
1/283000-580000	Dienstgeberbeiträge zum Ausgleichsfonds für Familienbeihilfen	2212	3212	20	6.695,73	7.600,00	-904,27	6.695,73	7.600,00	-904,27
1/283000-582090	Sonstige Dienstgeberbeiträge zur sozialen Sicherheit	2212	3212	20	32.544,50	35.200,00	-2.655,50	32.544,50	35.200,00	-2.655,50
1/283000-582190	Sonst.DGB.zur soz.Sicherheit (Abfertigung neu)	2212	3212	20	1.139,65	1.200,00	-60,35	1.139,65	1.200,00	-60,35
1/283000-590100	Freiwillige Sozialleistungen	2212	3212	20	4,08	100,00	-95,92	4,08	100,00	-95,92
1/283000-591000	Dotierung von Rückstellungen für Abfertigungen	2214			6.088,26	5.300,00	788,26	0,00	0,00	0,00
1/283000-592000	Dotierung von Rückstellungen für Jubiläumswendungen	2214			4.172,76	3.600,00	572,76	0,00	0,00	0,00
1/283000-593000	Dotierung von Rückstellungen für nicht konsumierte Urlaube	2214			1.458,56	1.300,00	158,56	0,00	0,00	0,00
1/283000-600100	Energiebezüge: Strom	2222	3222	24	47.837,12	62.000,00	-14.162,88	47.837,12	62.000,00	-14.162,88
1/283000-614000	Instandhaltung von Gebäuden und Bauten	2224	3224	24	5.890,58	20.000,00	-14.109,42	5.890,58	20.000,00	-14.109,42
1/283000-614099	Instandhaltung von Gebäuden und Bauten (interne Verr.)	2224	3224	24	0,00	3.000,00	-3.000,00	0,00	3.000,00	-3.000,00
1/283000-618000	Instandhaltung v.sonstigen Anlagen	2224	3224	24	3.600,00	3.600,00	0,00	3.600,00	3.600,00	0,00
1/283000-631500	Telekommunikationsdienste	2222	3222	24	635,75	800,00	-164,25	633,65	800,00	-166,35
1/283000-670000	Versicherungen	2222	3222	24	3.817,29	4.000,00	-182,71	3.817,29	4.000,00	-182,71
1/283000-680000	Planmäßige Abschreibung	2226			68.844,46	69.000,00	-155,54	0,00	0,00	0,00
1/283000-700000	Miet- und Pachtaufwand	2223	3223	24	2.888,47	2.400,00	488,47	2.888,47	2.400,00	488,47
1/283000-700500	Miet- und Pachtaufwand	2223	3223	24	0,00	100,00	-100,00	0,00	100,00	-100,00

		MVAG			Ergebnisrechnung			Finanzierungsrechnung		
		EH	FH	VCQU	RA 2023	VA 2023	RA - VA	RA 2023	VA 2023	RA - VA
1/283000-711200	Gebühren f.d.Benützung v.Gemeindeeinrichtungen u. -anlagen gem. FAG	2225	3225	24	2.600,55	3.500,00	-899,45	2.600,55	3.500,00	-899,45
1/283000-723000	Amtspauschalien und Repräsentationsaufwendungen	2225	3225	24	568,33	600,00	-31,67	680,84	600,00	80,84
1/283000-724090	Reisegebühren	2225	3225	24	293,80	200,00	93,80	293,80	200,00	93,80
1/283000-726000	Mitgliedsbeiträge an Institutionen	2225	3225	24	859,00	1.300,00	-441,00	859,00	1.300,00	-441,00
1/283000-728000	Entgelte für sonstige Leistungen	2225	3225	24	3.060,86	4.100,00	-1.039,14	3.060,86	4.100,00	-1.039,14
1/283000-728050	Entgelte für sonstige Leistungen	2225	3225	24	1.964,44	5.000,00	-3.035,56	1.964,44	5.000,00	-3.035,56
1/283000-728099	Entgelte für sonstige Leistungen (interne Verr.)	2225	3225	24	12.701,59	13.700,00	-998,41	12.701,59	13.700,00	-998,41
1/283000-728200	Entgelte für sonstige Leistungen	2225	3225	24	10.508,77	11.000,00	-491,23	10.508,77	11.000,00	-491,23
1/283000-728299	Entgelte für sonstige Leistungen (interne Verr.)	2225	3225	24	0,00	300,00	-300,00	0,00	300,00	-300,00
<b>SU 22 / 32</b>	<b>Summe Aufwendungen / Auszahlungen operative Gebarung</b>				<b>414.026,19</b>	<b>462.800,00</b>	<b>-48.773,81</b>	<b>333.576,25</b>	<b>383.600,00</b>	<b>-50.023,75</b>
<b>SA 0 / SA 1</b>	<b>(0) Nettoergebnis (21 - 22) / (1) Geldfluss operative Gebarung (31 - 32)</b>				<b>-409.177,87</b>	<b>-460.800,00</b>	<b>51.622,13</b>	<b>-328.953,93</b>	<b>-381.600,00</b>	<b>52.646,07</b>
<b>SU 23</b>	<b>Summe Haushaltsrücklagen</b>				<b>0,00</b>	<b>0,00</b>	<b>0,00</b>	<b>0,00</b>	<b>0,00</b>	<b>0,00</b>
<b>SA00</b>	<b>Nettoergebnis nach Zuw./Entn. Haushaltsrücklagen (Saldo 0 +/- SU23)</b>				<b>-409.177,87</b>	<b>-460.800,00</b>	<b>51.622,13</b>			
<b>Investive Gebarung</b>										
<b>SU 33</b>	<b>Summe Einzahlungen investive Gebarung</b>							<b>0,00</b>	<b>0,00</b>	<b>0,00</b>
1/283000-042091	Amts-, Betriebs- und Geschäftsausstattung		3415	2 41	0,00	0,00	0,00	0,00	3.600,00	-3.600,00
<b>SU 34</b>	<b>Summe Auszahlungen investive Gebarung</b>							<b>0,00</b>	<b>3.600,00</b>	<b>-3.600,00</b>
<b>SA2</b>	<b>Saldo (2) Geldfluss aus der Investiven Gebarung (33 - 34)</b>							<b>0,00</b>	<b>-3.600,00</b>	<b>3.600,00</b>
<b>SA3</b>	<b>Saldo (3) Nettofinanzierungssaldo (Saldo 1 + Saldo 2)</b>							<b>-328.953,93</b>	<b>-385.200,00</b>	<b>56.246,07</b>
<b>Finanzierungstätigkeit</b>										
<b>SU 35</b>	<b>Summe Einzahlungen aus der Finanzierungstätigkeit</b>							<b>0,00</b>	<b>0,00</b>	<b>0,00</b>
<b>SU 36</b>	<b>Summe Auszahlungen aus der Finanzierungstätigkeit</b>							<b>0,00</b>	<b>0,00</b>	<b>0,00</b>
<b>SA4</b>	<b>Saldo (4) Geldfluss aus der Finanzierungstätigkeit (35 - 36)</b>							<b>0,00</b>	<b>0,00</b>	<b>0,00</b>
<b>SA5</b>	<b>Saldo (5) Geldfluss aus der voranschlagswirksamen Gebarung (Saldo 3 + Saldo 4)</b>							<b>-328.953,93</b>	<b>-385.200,00</b>	<b>56.246,07</b>
<b>284</b>	<b>Wissenschaftliche Bibliotheken</b>									
<b>284000</b>	<b>Wissenschaftliche Bibliotheken</b>									
<b>Operative Gebarung</b>										
<b>SU 21 / 31</b>	<b>Summe Erträge / Einzahlungen operative Gebarung</b>				<b>0,00</b>	<b>0,00</b>	<b>0,00</b>	<b>0,00</b>	<b>0,00</b>	<b>0,00</b>
1/284000-457000	Druckwerke	2221	3221	23	3.157,69	3.500,00	-342,31	3.363,83	3.500,00	-136,17
1/284000-725000	Bibliothekserfordernisse	2225	3225	24	8.074,97	7.500,00	574,97	8.074,97	7.500,00	574,97
1/284000-728000	Entgelte für sonstige Leistungen	2225	3225	24	0,00	4.100,00	-4.100,00	0,00	4.100,00	-4.100,00
<b>SU 22 / 32</b>	<b>Summe Aufwendungen / Auszahlungen operative Gebarung</b>				<b>11.232,66</b>	<b>15.100,00</b>	<b>-3.867,34</b>	<b>11.438,80</b>	<b>15.100,00</b>	<b>-3.661,20</b>
<b>SA 0 / SA 1</b>	<b>(0) Nettoergebnis (21 - 22) / (1) Geldfluss operative Gebarung (31 - 32)</b>				<b>-11.232,66</b>	<b>-15.100,00</b>	<b>3.867,34</b>	<b>-11.438,80</b>	<b>-15.100,00</b>	<b>3.661,20</b>

	MVAG	MVAG VCQU	Ergebnisrechnung			Finanzierungsrechnung				
			EH	FH	RA 2023	VA 2023	RA - VA	RA 2023	VA 2023	RA - VA
SU 23		Summe Haushaltsrücklagen			0,00	0,00	0,00	0,00	0,00	0,00
SA00		Nettoergebnis nach Zuw./Entn. Haushaltsrücklagen (Saldo 0 +/- SU23)			-11.232,66	-15.100,00	3.867,34			
<b>Investive Gebarung</b>										
SU 33		Summe Einzahlungen investive Gebarung						0,00	0,00	0,00
SU 34		Summe Auszahlungen investive Gebarung						0,00	0,00	0,00
SA2		Saldo (2) Geldfluss aus der Investiven Gebarung (33 – 34)						0,00	0,00	0,00
SA3		Saldo (3) Nettofinanzierungssaldo (Saldo 1 + Saldo 2)						-11.438,80	-15.100,00	3.661,20
<b>Finanzierungstätigkeit</b>										
SU 35		Summe Einzahlungen aus der Finanzierungstätigkeit						0,00	0,00	0,00
SU 36		Summe Auszahlungen aus der Finanzierungstätigkeit						0,00	0,00	0,00
SA4		Saldo (4) Geldfluss aus der Finanzierungstätigkeit (35 – 36)						0,00	0,00	0,00
SA5		Saldo (5) Geldfluss aus der voranschlagswirksamen Gebarung (Saldo 3 + Saldo 4)						-11.438,80	-15.100,00	3.661,20

		MVAG			Ergebnisrechnung			Finanzierungsrechnung		
		EH	FH	VCQU	RA 2023	VA 2023	RA - VA	RA 2023	VA 2023	RA - VA
<b>3 Kunst, Kultur und Kultus</b>										
<b>30</b>	<b>Gesonderte Verwaltung</b>									
<b>300</b>	<b>Kulturamt</b>									
<b>300000</b>	<b>Kulturamt</b>									
<b>Operative Gebarung</b>										
2/300000+810000	Erträge aus Leistungen	2114	3114	13	10.000,00	11.000,00	-1.000,00	10.000,00	11.000,00	-1.000,00
2/300000+817300	Erträge aus der Auflösung v. sonstigen Rückst. (Urlaube)	2117			11.953,40	0,00	11.953,40	0,00	0,00	0,00
2/300000+868000	Transfers von privaten Haushalten	2124	3124	16	4.509,00	3.200,00	1.309,00	4.509,00	3.200,00	1.309,00
<b>SU 21 / 31</b>	<b>Summe Erträge / Einzahlungen operative Gebarung</b>				<b>26.462,40</b>	<b>14.200,00</b>	<b>12.262,40</b>	<b>14.509,00</b>	<b>14.200,00</b>	<b>309,00</b>
1/300000-400000	Geringwertige Wirtschaftsgüter des Anlagevermögens	2221	3221	23	0,00	500,00	-500,00	0,00	500,00	-500,00
1/300000-457000	Druckwerke	2221	3221	23	0,00	1.000,00	-1.000,00	0,00	1.000,00	-1.000,00
1/300000-459190	Sonstige Verbrauchsgüter	2221	3221	23	166,67	400,00	-233,33	166,67	400,00	-233,33
1/300000-510000	Geldbezüge der Vertragsbediensteten der Verwaltung	2211	3211	20	29.892,61	29.300,00	592,61	29.892,61	29.300,00	592,61
1/300000-563000	Sonstige Aufwandsentschädigungen	2213	3213	20	120,60	200,00	-79,40	120,60	200,00	-79,40
1/300000-565000	Mehrleistungsvergütungen	2211	3211	20	461,07	2.000,00	-1.538,93	461,07	2.000,00	-1.538,93
1/300000-569000	Sonstige Nebengebühren	2211	3211	20	2.349,96	2.300,00	49,96	2.349,96	2.300,00	49,96
1/300000-580000	Dienstgeberbeiträge zum Ausgleichsfonds für Familienbeihilfen	2212	3212	20	776,70	1.000,00	-223,30	776,70	1.000,00	-223,30
1/300000-582090	Sonstige Dienstgeberbeiträge zur sozialen Sicherheit	2212	3212	20	5.983,13	5.900,00	83,13	5.983,13	5.900,00	83,13
1/300000-582190	Sonst.DGB.zur soz.Sicherheit (Abfertigung neu)	2212	3212	20	172,51	300,00	-127,49	172,51	300,00	-127,49
1/300000-591000	Dotierung von Rückstellungen für Abfertigungen	2214			3.628,78	4.100,00	-471,22	0,00	0,00	0,00
1/300000-592000	Dotierung von Rückstellungen für Jubiläumswendungen	2214			1.668,42	1.200,00	468,42	0,00	0,00	0,00
1/300000-593000	Dotierung von Rückstellungen für nicht konsumierte Urlaube	2214			806,40	1.800,00	-993,60	0,00	0,00	0,00
1/300000-600100	Energiebezüge	2222	3222	24	284,92	1.000,00	-715,08	284,92	1.000,00	-715,08
1/300000-618000	Instandhaltung von sonstigen Anlagen	2224	3224	24	8.264,20	8.200,00	64,20	8.264,20	8.200,00	64,20
1/300000-670000	Versicherungen	2222	3222	24	4.486,15	5.000,00	-513,85	4.486,15	5.000,00	-513,85
1/300000-680000	Planmäßige Abschreibung	2226			22.980,99	4.900,00	18.080,99	0,00	0,00	0,00
1/300000-700000	Miet- und Pachtaufwand	2223	3223	24	107.733,22	101.800,00	5.933,22	107.733,22	101.800,00	5.933,22
1/300000-724090	Reisegebühren	2225	3225	24	26,96	100,00	-73,04	26,96	100,00	-73,04
1/300000-726000	Mitgliedsbeiträge an Institutionen	2225	3225	24	0,00	300,00	-300,00	0,00	300,00	-300,00
1/300000-728000	Entgelte für sonstige Leistungen	2225	3225	24	3.000,00	25.500,00	-22.500,00	3.000,00	25.500,00	-22.500,00



		MVAG			Ergebnisrechnung			Finanzierungsrechnung		
		EH	FH	VCQU	RA 2023	VA 2023	RA - VA	RA 2023	VA 2023	RA - VA
1/300000-728099	Entgelte für sonstige Leistungen (interne Verr.)	2225	3225	24	5.790,27	6.900,00	-1.109,73	5.790,27	6.900,00	-1.109,73
1/300000-728100	Entgelte für sonstige Leistungen	2225	3225	24	0,00	5.000,00	-5.000,00	0,00	5.000,00	-5.000,00
1/300000-729000	Sonstige Aufwendungen	2225	3225	24	0,00	0,00	0,00	7.000,00	0,00	7.000,00
1/300000-729690	Sonstige Aufwendungen (Forderungsabschreibungen)	2225	3225	24	50,00	0,00	50,00	50,00	0,00	50,00
1/300000-757000	Transfers an private Organisationen ohne Erwerbszweck	2234	3234	27	159.481,84	191.100,00	-31.618,16	159.481,84	191.100,00	-31.618,16
1/300000-757300	Transfers an private Organisationen ohne Erwerbszweck	2234	3234	27	38.710,00	45.000,00	-6.290,00	38.710,00	45.000,00	-6.290,00
<b>SU 22 / 32</b>	<b>Summe Aufwendungen / Auszahlungen operative Gebarung</b>				<b>396.835,40</b>	<b>444.800,00</b>	<b>-47.964,60</b>	<b>374.750,81</b>	<b>432.800,00</b>	<b>-58.049,19</b>
<b>SA 0 / SA 1</b>	<b>(0) Nettoergebnis (21 - 22) / (1) Geldfluss operative Gebarung (31 - 32)</b>				<b>-370.373,00</b>	<b>-430.600,00</b>	<b>60.227,00</b>	<b>-360.241,81</b>	<b>-418.600,00</b>	<b>58.358,19</b>
<b>SU 23</b>	<b>Summe Haushaltsrücklagen</b>				<b>0,00</b>	<b>0,00</b>	<b>0,00</b>	<b>0,00</b>	<b>0,00</b>	<b>0,00</b>
<b>SA00</b>	<b>Nettoergebnis nach Zuw./Entn. Haushaltsrücklagen (Saldo 0 +/- SU23)</b>				<b>-370.373,00</b>	<b>-430.600,00</b>	<b>60.227,00</b>			
<b>Investive Gebarung</b>										
<b>SU 33</b>	<b>Summe Einzahlungen investive Gebarung</b>							<b>0,00</b>	<b>0,00</b>	<b>0,00</b>
1/300000-046000	Kulturgüter beweglich		3416	2 41	0,00	0,00	0,00	0,00	3.500,00	-3.500,00
<b>SU 34</b>	<b>Summe Auszahlungen investive Gebarung</b>							<b>0,00</b>	<b>3.500,00</b>	<b>-3.500,00</b>
<b>SA2</b>	<b>Saldo (2) Geldfluss aus der Investiven Gebarung (33 - 34)</b>							<b>0,00</b>	<b>-3.500,00</b>	<b>3.500,00</b>
<b>SA3</b>	<b>Saldo (3) Nettofinanzierungssaldo (Saldo 1 + Saldo 2)</b>							<b>-360.241,81</b>	<b>-422.100,00</b>	<b>61.858,19</b>
<b>Finanzierungstätigkeit</b>										
<b>SU 35</b>	<b>Summe Einzahlungen aus der Finanzierungstätigkeit</b>							<b>0,00</b>	<b>0,00</b>	<b>0,00</b>
<b>SU 36</b>	<b>Summe Auszahlungen aus der Finanzierungstätigkeit</b>							<b>0,00</b>	<b>0,00</b>	<b>0,00</b>
<b>SA4</b>	<b>Saldo (4) Geldfluss aus der Finanzierungstätigkeit (35 - 36)</b>							<b>0,00</b>	<b>0,00</b>	<b>0,00</b>
<b>SA5</b>	<b>Saldo (5) Geldfluss aus der voranschlagswirksamen Gebarung (Saldo 3 + Saldo 4)</b>							<b>-360.241,81</b>	<b>-422.100,00</b>	<b>61.858,19</b>
<b>32</b>	<b>Musik und darstellende Kunst</b>									
<b>320</b>	<b>Ausbildung in Musik und darstellender Kunst</b>									
<b>320000</b>	<b>Ausbildung in Musik und darstellender Kunst (Musikschule)</b>									
<b>Operative Gebarung</b>										
2/320000+810000	Erträge aus Leistungen	2114	3114	13	291.591,62	310.000,00	-18.408,38	291.591,62	310.000,00	-18.408,38
2/320000+810090	Erträge aus Leistungen	2114	3114	13	4.070,31	2.000,00	2.070,31	5.086,68	2.000,00	3.086,68
2/320000+817100	Erträge aus der Auflösung v. sonstigen Rückst. (Abfertigungen)	2117			106.644,41	74.100,00	32.544,41	0,00	0,00	0,00
2/320000+817200	Erträge aus der Auflösung v. sonstigen Rückst. (Jubiläumszuw.)	2117			783,90	0,00	783,90	0,00	0,00	0,00
2/320000+823000	sonstige Zinserträge	2131	3131	14	36,52	0,00	36,52	36,52	0,00	36,52
2/320000+829100	Sonstige Erträge, EPI-Vergütung	2116	3116	18	2.005,98	0,00	2.005,98	2.005,98	0,00	2.005,98
2/320000+829500	Sonstige Erträgen (Handverlag)	2116	3116	18	2.123,11	500,00	1.623,11	2.123,11	500,00	1.623,11

		MVAG			Ergebnisrechnung			Finanzierungsrechnung		
		EH	FH	VCQU	RA 2023	VA 2023	RA - VA	RA 2023	VA 2023	RA - VA
2/320000+861000	Transfers von Ländern, Landesfonds und Landesammern	2121	3121	15	487.681,76	550.000,00	-62.318,24	487.681,76	550.000,00	-62.318,24
2/320000+863000	Transfers von sonstigen Trägern öffentlichen Rechts und Sozialversicherungsträgern	2121	3121	15	11.013,55	0,00	11.013,55	10.324,51	0,00	10.324,51
<b>SU 21 / 31</b>	<b>Summe Erträge / Einzahlungen operative Gebarung</b>				<b>905.951,16</b>	<b>936.600,00</b>	<b>-30.648,84</b>	<b>798.850,18</b>	<b>862.500,00</b>	<b>-63.649,82</b>
1/320000-400000	Geringwertige Wirtschaftsgüter des Anlagevermögens	2221	3221	23	4.054,07	2.500,00	1.554,07	4.054,07	2.500,00	1.554,07
1/320000-400100	Geringwertige Wirtschaftsgüter des Anlagevermögens	2221	3221	23	186,54	0,00	186,54	186,54	0,00	186,54
1/320000-400200	Geringwertige Wirtschaftsgüter des Anlagevermögens	2221	3221	23	651,71	1.000,00	-348,29	651,71	1.000,00	-348,29
1/320000-400400	Geringwertige Wirtschaftsgüter (GWG)	2221	3221	23	614,00	400,00	214,00	614,00	400,00	214,00
1/320000-457000	Druckwerke	2221	3221	23	3.739,67	3.000,00	739,67	3.739,67	3.000,00	739,67
1/320000-459090	Sonstige Verbrauchsgüter	2221	3221	23	726,25	1.000,00	-273,75	726,25	1.000,00	-273,75
1/320000-459190	Sonstige Verbrauchsgüter	2221	3221	23	300,00	600,00	-300,00	300,00	600,00	-300,00
1/320000-459290	Sonstige Verbrauchsgüter	2221	3221	23	3.582,04	3.000,00	582,04	3.582,04	3.000,00	582,04
1/320000-510000	Geldbezüge der Vertragsbediensteten der Verwaltung	2211	3211	20	743.501,13	866.000,00	-122.498,87	743.501,13	866.000,00	-122.498,87
1/320000-510200	Geldbezüge der Vertragsbediensteten der Verwaltung	2211	3211	20	41.448,00	0,00	41.448,00	41.448,00	0,00	41.448,00
1/320000-511000	Geldbezüge der Vertragsbediensteten in handwerklicher Verwendung	2211	3211	20	47.699,20	46.100,00	1.599,20	47.699,20	46.100,00	1.599,20
1/320000-520000	Geldbezüge der ganzjährig beschäftigten Angestellten	2211	3211	20	386.640,04	380.600,00	6.040,04	386.640,04	380.600,00	6.040,04
1/320000-520200	Geldbezüge der ganzjährig beschäftigten Angestellten	2211	3211	20	78.744,00	160.900,00	-82.156,00	78.744,00	160.900,00	-82.156,00
1/320000-523000	Geldbezüge der nicht ganzjährig beschäftigten Arbeiter	2211	3211	20	3.370,14	0,00	3.370,14	3.370,14	0,00	3.370,14
1/320000-563000	Sonstige Aufwandsentschädigungen	2213	3213	20	6.987,48	7.700,00	-712,52	6.987,48	7.700,00	-712,52
1/320000-565000	Mehrleistungsvergütungen	2211	3211	20	8.691,40	14.000,00	-5.308,60	8.691,40	14.000,00	-5.308,60
1/320000-566000	Zuwendungen aus Anlass von Dienstjubiläen	2212	3212	20	41.057,88	25.900,00	15.157,88	41.057,88	25.900,00	15.157,88
1/320000-569000	Sonstige Nebengebühren	2211	3211	20	659,76	600,00	59,76	659,76	600,00	59,76
1/320000-580000	Dienstgeberbeiträge zum Ausgleichsfonds für Familienbeihilfen	2212	3212	20	31.082,27	32.400,00	-1.317,73	31.082,27	32.400,00	-1.317,73
1/320000-582090	Sonstige Dienstgeberbeiträge zur sozialen Sicherheit	2212	3212	20	226.054,82	244.500,00	-18.445,18	226.054,82	244.500,00	-18.445,18
1/320000-582190	Sonst.DGB.zur soz.Sicherheit (Abfertigung neu)	2212	3212	20	6.980,63	8.500,00	-1.519,37	6.980,63	8.500,00	-1.519,37
1/320000-588000	Kommunalsteuer	2212	3212	20	34.251,43	33.100,00	1.151,43	34.251,43	33.100,00	1.151,43
1/320000-590100	Freiwillige Sozialleistungen (DGB. Betriebspension)	2212	3212	20	282,64	300,00	-17,36	282,64	300,00	-17,36

		MVAG			Ergebnisrechnung			Finanzierungsrechnung		
		EH	FH	VCQU	RA 2023	VA 2023	RA - VA	RA 2023	VA 2023	RA - VA
1/320000-591000	Dotierung von Rückstellungen für Abfertigungen	2214			32.838,64	29.900,00	2.938,64	0,00	0,00	0,00
1/320000-592000	Dotierung von Rückstellungen für Jubiläumszuwendungen	2214			18.633,59	20.500,00	-1.866,41	0,00	0,00	0,00
1/320000-593000	Dotierung von Rückstellungen für nicht konsumierte Urlaube	2214			144,05	100,00	44,05	0,00	0,00	0,00
1/320000-600100	Energiebezüge: Strom	2222	3222	24	2.441,25	7.600,00	-5.158,75	2.441,25	7.600,00	-5.158,75
1/320000-600190	Energiebezüge: Gas	2222	3222	24	7.090,48	24.600,00	-17.509,52	7.090,48	24.600,00	-17.509,52
1/320000-600390	Energiebezüge: Wärme	2222	3222	24	0,00	25.000,00	-25.000,00	0,00	25.000,00	-25.000,00
1/320000-614000	Instandhaltung von Gebäuden und Bauten	2224	3224	24	1.883,47	3.800,00	-1.916,53	1.883,47	3.800,00	-1.916,53
1/320000-614099	Instandhaltung von Gebäuden und Bauten (interne Verr.)	2224	3224	24	1.171,44	17.000,00	-15.828,56	1.171,44	17.000,00	-15.828,56
1/320000-616400	Instandhaltung von Maschinen und maschinellen Anlagen	2224	3224	24	0,00	400,00	-400,00	0,00	400,00	-400,00
1/320000-618000	Instandhaltung v.sonstigen Anlagen	2224	3224	24	7.213,00	5.000,00	2.213,00	7.213,00	5.000,00	2.213,00
1/320000-618200	Instandhaltung von sonstigen Anlagen	2224	3224	24	0,00	100,00	-100,00	0,00	100,00	-100,00
1/320000-618299	Instandhaltung von sonstigen Anlagen (interne Verr.)	2224	3224	24	0,00	100,00	-100,00	0,00	100,00	-100,00
1/320000-618400	Instandhaltung v.sonst.Anlagen	2224	3224	24	691,18	300,00	391,18	691,18	300,00	391,18
1/320000-621000	Sonstige Transporte	2222	3222	24	288,00	2.000,00	-1.712,00	288,00	2.000,00	-1.712,00
1/320000-640000	Rechts- und Beratungsaufwand	2222	3222	24	55,98	0,00	55,98	55,98	0,00	55,98
1/320000-670000	Versicherungen	2222	3222	24	5.006,87	4.800,00	206,87	5.006,87	4.800,00	206,87
1/320000-680000	Planmäßige Abschreibung	2226			23.545,91	22.800,00	745,91	0,00	0,00	0,00
1/320000-700100	Miet- und Pachtaufwand	2223	3223	24	56.185,55	55.000,00	1.185,55	56.185,55	55.000,00	1.185,55
1/320000-710200	Öffentliche Abgaben, ohne Gebühren gemäß FAG	2225	3225	24	0,00	100,00	-100,00	0,00	100,00	-100,00
1/320000-711200	Gebühren f.d.Benützung v.Gemeindeeinrichtungen u. -anlagen gem. FAG	2225	3225	24	0,00	5.400,00	-5.400,00	0,00	5.400,00	-5.400,00
1/320000-724090	Reisegebühren	2225	3225	24	1.627,50	400,00	1.227,50	1.627,50	400,00	1.227,50
1/320000-728000	Entgelte für sonstige Leistungen	2225	3225	24	11.925,74	10.000,00	1.925,74	11.925,74	10.000,00	1.925,74
1/320000-728050	Entgelte für sonstige Leistungen	2225	3225	24	418,95	500,00	-81,05	418,95	500,00	-81,05
1/320000-728099	Entgelte für sonstige Leistungen (interne Verr.)	2225	3225	24	9.412,56	10.300,00	-887,44	9.412,56	10.300,00	-887,44
1/320000-728100	Entgelte für sonstige Leistungen	2225	3225	24	700,00	800,00	-100,00	700,00	800,00	-100,00
1/320000-728200	Entgelte für sonstige Leistungen	2225	3225	24	1.623,06	2.500,00	-876,94	1.623,06	2.500,00	-876,94
1/320000-728400	Entgelte für sonstige Leistungen	2225	3225	24	0,00	1.000,00	-1.000,00	0,00	1.000,00	-1.000,00
1/320000-728499	Entgelte für sonstige Leistungen (interne Verr.)	2225	3225	24	0,00	1.000,00	-1.000,00	0,00	1.000,00	-1.000,00
1/320000-728500	Entgelte für sonstige Leistungen (Handverlag)	2225	3225	24	2.057,41	500,00	1.557,41	2.057,41	500,00	1.557,41

		MVAG MVAG VCQU			Ergebnisrechnung			Finanzierungsrechnung		
		EH	FH		RA 2023	VA 2023	RA - VA	RA 2023	VA 2023	RA - VA
1/320000-728600	Entgelte für sonstige Leistungen	2225	3225	24	500,00	700,00	-200,00	500,00	700,00	-200,00
<b>SU 22 / 32</b>	<b>Summe Aufwendungen / Auszahlungen operative Gebarung</b>				<b>1.856.759,73</b>	<b>2.084.300,00</b>	<b>-227.540,27</b>	<b>1.781.597,54</b>	<b>2.011.000,00</b>	<b>-229.402,46</b>
<b>SA 0 / SA 1</b>	<b>(0) Nettoergebnis (21 - 22) / (1) Geldfluss operative Gebarung (31 - 32)</b>				<b>-950.808,57</b>	<b>-1.147.700,00</b>	<b>196.891,43</b>	<b>-982.747,36</b>	<b>-1.148.500,00</b>	<b>165.752,64</b>
<b>SU 23</b>	<b>Summe Haushaltsrücklagen</b>				<b>0,00</b>	<b>0,00</b>	<b>0,00</b>	<b>0,00</b>	<b>0,00</b>	<b>0,00</b>
<b>SA00</b>	<b>Nettoergebnis nach Zuw./Entn. Haushaltsrücklagen (Saldo 0 +/- SU23)</b>				<b>-950.808,57</b>	<b>-1.147.700,00</b>	<b>196.891,43</b>			
<b>Investive Gebarung</b>										
<b>SU 33</b>	<b>Summe Einzahlungen investive Gebarung</b>							<b>0,00</b>	<b>0,00</b>	<b>0,00</b>
1/320000-020400	Maschinen u.maschinelle Anlagen		3414	2 41	0,00	0,00	0,00	0,00	200,00	-200,00
1/320000-042091	Amts-, Betriebs- und Geschäftsausstattung		3415	2 41	0,00	0,00	0,00	7.697,00	15.000,00	-7.303,00
1/320000-042400	Amts-, Betriebs- und Geschäftsausstattung		3415	2 41	0,00	0,00	0,00	1.691,88	1.000,00	691,88
<b>SU 34</b>	<b>Summe Auszahlungen investive Gebarung</b>							<b>9.388,88</b>	<b>16.200,00</b>	<b>-6.811,12</b>
<b>SA2</b>	<b>Saldo (2) Geldfluss aus der Investiven Gebarung (33 - 34)</b>							<b>-9.388,88</b>	<b>-16.200,00</b>	<b>6.811,12</b>
<b>SA3</b>	<b>Saldo (3) Nettofinanzierungssaldo (Saldo 1 + Saldo 2)</b>							<b>-992.136,24</b>	<b>-1.164.700,00</b>	<b>172.563,76</b>
<b>Finanzierungstätigkeit</b>										
<b>SU 35</b>	<b>Summe Einzahlungen aus der Finanzierungstätigkeit</b>							<b>0,00</b>	<b>0,00</b>	<b>0,00</b>
<b>SU 36</b>	<b>Summe Auszahlungen aus der Finanzierungstätigkeit</b>							<b>0,00</b>	<b>0,00</b>	<b>0,00</b>
<b>SA4</b>	<b>Saldo (4) Geldfluss aus der Finanzierungstätigkeit (35 - 36)</b>							<b>0,00</b>	<b>0,00</b>	<b>0,00</b>
<b>SA5</b>	<b>Saldo (5) Geldfluss aus der voranschlagswirksamen Gebarung (Saldo 3 + Saldo 4)</b>							<b>-992.136,24</b>	<b>-1.164.700,00</b>	<b>172.563,76</b>
<b>322</b>	<b>Maßnahmen zur Förderung der Musikpflege</b>									
<b>322000</b>	<b>Maßnahmen zur Förderung der Musikpflege (Musik. Aufführungen)</b>									
<b>Operative Gebarung</b>										
<b>SU 21 / 31</b>	<b>Summe Erträge / Einzahlungen operative Gebarung</b>				<b>0,00</b>	<b>0,00</b>	<b>0,00</b>	<b>0,00</b>	<b>0,00</b>	<b>0,00</b>
1/322000-680000	Planmäßige Abschreibung	2226			2.350,00	2.400,00	-50,00	0,00	0,00	0,00
<b>SU 22 / 32</b>	<b>Summe Aufwendungen / Auszahlungen operative Gebarung</b>				<b>2.350,00</b>	<b>2.400,00</b>	<b>-50,00</b>	<b>0,00</b>	<b>0,00</b>	<b>0,00</b>
<b>SA 0 / SA 1</b>	<b>(0) Nettoergebnis (21 - 22) / (1) Geldfluss operative Gebarung (31 - 32)</b>				<b>-2.350,00</b>	<b>-2.400,00</b>	<b>50,00</b>	<b>0,00</b>	<b>0,00</b>	<b>0,00</b>
<b>SU 23</b>	<b>Summe Haushaltsrücklagen</b>				<b>0,00</b>	<b>0,00</b>	<b>0,00</b>	<b>0,00</b>	<b>0,00</b>	<b>0,00</b>
<b>SA00</b>	<b>Nettoergebnis nach Zuw./Entn. Haushaltsrücklagen (Saldo 0 +/- SU23)</b>				<b>-2.350,00</b>	<b>-2.400,00</b>	<b>50,00</b>			
<b>Investive Gebarung</b>										
<b>SU 33</b>	<b>Summe Einzahlungen investive Gebarung</b>							<b>0,00</b>	<b>0,00</b>	<b>0,00</b>
<b>SU 34</b>	<b>Summe Auszahlungen investive Gebarung</b>							<b>0,00</b>	<b>0,00</b>	<b>0,00</b>
<b>SA2</b>	<b>Saldo (2) Geldfluss aus der Investiven Gebarung (33 - 34)</b>							<b>0,00</b>	<b>0,00</b>	<b>0,00</b>
<b>SA3</b>	<b>Saldo (3) Nettofinanzierungssaldo (Saldo 1 + Saldo 2)</b>							<b>0,00</b>	<b>0,00</b>	<b>0,00</b>
<b>Finanzierungstätigkeit</b>										
<b>SU 35</b>	<b>Summe Einzahlungen aus der Finanzierungstätigkeit</b>							<b>0,00</b>	<b>0,00</b>	<b>0,00</b>
<b>SU 36</b>	<b>Summe Auszahlungen aus der Finanzierungstätigkeit</b>							<b>0,00</b>	<b>0,00</b>	<b>0,00</b>

		MVAG MVAG VCQU			Ergebnisrechnung			Finanzierungsrechnung		
		EH	FH		RA 2023	VA 2023	RA - VA	RA 2023	VA 2023	RA - VA
<b>SA4</b>	<b>Saldo (4) Geldfluss aus der Finanzierungstätigkeit (35 – 36)</b>							<b>0,00</b>	<b>0,00</b>	<b>0,00</b>
<b>SA5</b>	<b>Saldo (5) Geldfluss aus der voranschlagswirksamen Gebarung (Saldo 3 + Saldo 4)</b>							<b>0,00</b>	<b>0,00</b>	<b>0,00</b>
<b>323</b>	<b>Einrichtungen der darstellenden Kunst</b>									
<b>323000</b>	<b>Einrichtungen der darstellenden Kunst (Stadttheater)</b>									
	<b>Operative Gebarung</b>									
<b>SU 21 / 31</b>	<b>Summe Erträge / Einzahlungen operative Gebarung</b>				<b>0,00</b>	<b>0,00</b>	<b>0,00</b>	<b>0,00</b>	<b>0,00</b>	<b>0,00</b>
1/323000-650000	Zinsen für Finanzschulden in Euro	2241	3241	25	0,00	110.800,00	-110.800,00	0,00	110.800,00	-110.800,00
1/323000-680000	Planmäßige Abschreibung	2226			35.146,37	35.100,00	46,37	0,00	0,00	0,00
1/323000-729000	Sonstige Aufwendungen	2225	3225	24	15.000,00	0,00	15.000,00	15.000,00	0,00	15.000,00
<b>SU 22 / 32</b>	<b>Summe Aufwendungen / Auszahlungen operative Gebarung</b>				<b>50.146,37</b>	<b>145.900,00</b>	<b>-95.753,63</b>	<b>15.000,00</b>	<b>110.800,00</b>	<b>-95.800,00</b>
<b>SA 0 / SA 1</b>	<b>(0) Nettoergebnis (21 - 22) / (1) Geldfluss operative Gebarung (31 – 32)</b>				<b>-50.146,37</b>	<b>-145.900,00</b>	<b>95.753,63</b>	<b>-15.000,00</b>	<b>-110.800,00</b>	<b>95.800,00</b>
6/323000+895001	Entnahmen von allgemeinen Haushaltsrücklagen	2301	1		1.670.853,05	1.085.000,00	585.853,05	0,00	0,00	0,00
<b>SU 23</b>	<b>Summe Haushaltsrücklagen</b>				<b>1.670.853,05</b>	<b>1.085.000,00</b>	<b>585.853,05</b>	<b>0,00</b>	<b>0,00</b>	<b>0,00</b>
<b>SA00</b>	<b>Nettoergebnis nach Zuw./Entn. Haushaltsrücklagen (Saldo 0 +/- SU23)</b>				<b>1.620.706,68</b>	<b>939.100,00</b>	<b>681.606,68</b>			
	<b>Investive Gebarung</b>									
6/323000+301000	Kapitaltransfers von Ländern, Landesfonds und Landeskammern		3331	1 33	0,00	0,00	0,00	610.000,00	2.159.900,00	-1.549.900,00
<b>SU 33</b>	<b>Summe Einzahlungen investive Gebarung</b>							<b>610.000,00</b>	<b>2.159.900,00</b>	<b>-1.549.900,00</b>
5/323000-050000	Sonderanlagen		3412	1 40	0,00	0,00	0,00	2.280.853,05	10.467.600,00	-8.186.746,95
<b>SU 34</b>	<b>Summe Auszahlungen investive Gebarung</b>							<b>2.280.853,05</b>	<b>10.467.600,00</b>	<b>-8.186.746,95</b>
<b>SA2</b>	<b>Saldo (2) Geldfluss aus der Investiven Gebarung (33 – 34)</b>							<b>-1.670.853,05</b>	<b>-8.307.700,00</b>	<b>6.636.846,95</b>
<b>SA3</b>	<b>Saldo (3) Nettofinanzierungssaldo (Saldo 1 + Saldo 2)</b>							<b>-1.685.853,05</b>	<b>-8.418.500,00</b>	<b>6.732.646,95</b>
	<b>Finanzierungstätigkeit</b>									
6/323000+346000	Investitionsdarlehen von Finanzunternehmen		3514	1 55	0,00	0,00	0,00	0,00	7.222.700,00	-7.222.700,00
<b>SU 35</b>	<b>Summe Einzahlungen aus der Finanzierungstätigkeit</b>							<b>0,00</b>	<b>7.222.700,00</b>	<b>-7.222.700,00</b>
<b>SU 36</b>	<b>Summe Auszahlungen aus der Finanzierungstätigkeit</b>							<b>0,00</b>	<b>0,00</b>	<b>0,00</b>
<b>SA4</b>	<b>Saldo (4) Geldfluss aus der Finanzierungstätigkeit (35 – 36)</b>							<b>0,00</b>	<b>7.222.700,00</b>	<b>-7.222.700,00</b>
<b>SA5</b>	<b>Saldo (5) Geldfluss aus der voranschlagswirksamen Gebarung (Saldo 3 + Saldo 4)</b>							<b>-1.685.853,05</b>	<b>-1.195.800,00</b>	<b>-490.053,05</b>
<b>329</b>	<b>Sonstige Einrichtungen und Maßnahmen</b>									
<b>329000</b>	<b>Sonstige Einrichtungen und Maßnahmen (Landesausstellung)</b>									
	<b>Operative Gebarung</b>									
<b>SU 21 / 31</b>	<b>Summe Erträge / Einzahlungen operative Gebarung</b>				<b>0,00</b>	<b>0,00</b>	<b>0,00</b>	<b>0,00</b>	<b>0,00</b>	<b>0,00</b>
1/329000-650000	Zinsen für Finanzschulden in Euro	2241	3241	25	47.133,80	47.100,00	33,80	47.133,80	47.100,00	33,80
<b>SU 22 / 32</b>	<b>Summe Aufwendungen / Auszahlungen operative Gebarung</b>				<b>47.133,80</b>	<b>47.100,00</b>	<b>33,80</b>	<b>47.133,80</b>	<b>47.100,00</b>	<b>33,80</b>
<b>SA 0 / SA 1</b>	<b>(0) Nettoergebnis (21 - 22) / (1) Geldfluss operative Gebarung (31 – 32)</b>				<b>-47.133,80</b>	<b>-47.100,00</b>	<b>-33,80</b>	<b>-47.133,80</b>	<b>-47.100,00</b>	<b>-33,80</b>

		MVAG			Ergebnisrechnung			Finanzierungsrechnung		
		EH	FH	VCQU	RA 2023	VA 2023	RA - VA	RA 2023	VA 2023	RA - VA
<b>SU 23</b>	<b>Summe Haushaltsrücklagen</b>				<b>0,00</b>	<b>0,00</b>	<b>0,00</b>	<b>0,00</b>	<b>0,00</b>	<b>0,00</b>
<b>SA00</b>	<b>Nettoergebnis nach Zuw./Entn. Haushaltsrücklagen (Saldo 0 +/- SU23)</b>				<b>-47.133,80</b>	<b>-47.100,00</b>	<b>-33,80</b>			
<b>Investive Gebarung</b>										
<b>SU 33</b>	<b>Summe Einzahlungen investive Gebarung</b>							<b>0,00</b>	<b>0,00</b>	<b>0,00</b>
<b>SU 34</b>	<b>Summe Auszahlungen investive Gebarung</b>							<b>0,00</b>	<b>0,00</b>	<b>0,00</b>
<b>SA2</b>	<b>Saldo (2) Geldfluss aus der Investiven Gebarung (33 – 34)</b>							<b>0,00</b>	<b>0,00</b>	<b>0,00</b>
<b>SA3</b>	<b>Saldo (3) Nettofinanzierungssaldo (Saldo 1 + Saldo 2)</b>							<b>-47.133,80</b>	<b>-47.100,00</b>	<b>-33,80</b>
<b>Finanzierungstätigkeit</b>										
<b>SU 35</b>	<b>Summe Einzahlungen aus der Finanzierungstätigkeit</b>							<b>0,00</b>	<b>0,00</b>	<b>0,00</b>
1/329000-346000	Investitionsdarlehen von Finanzunternehmen		3614	65	0,00	0,00	0,00	253.713,00	253.700,00	13,00
<b>SU 36</b>	<b>Summe Auszahlungen aus der Finanzierungstätigkeit</b>							<b>253.713,00</b>	<b>253.700,00</b>	<b>13,00</b>
<b>SA4</b>	<b>Saldo (4) Geldfluss aus der Finanzierungstätigkeit (35 – 36)</b>							<b>-253.713,00</b>	<b>-253.700,00</b>	<b>-13,00</b>
<b>SA5</b>	<b>Saldo (5) Geldfluss aus der voranschlagswirksamen Gebarung (Saldo 3 + Saldo 4)</b>							<b>-300.846,80</b>	<b>-300.800,00</b>	<b>-46,80</b>
<b>329100</b>	<b>Sonstige Einrichtungen und Maßnahmen (Kunstschule)</b>									
<b>Operative Gebarung</b>										
<b>SU 21 / 31</b>	<b>Summe Erträge / Einzahlungen operative Gebarung</b>				<b>0,00</b>	<b>0,00</b>	<b>0,00</b>	<b>0,00</b>	<b>0,00</b>	<b>0,00</b>
1/329100-400000	Geringwertige Wirtschaftsgüter des Anlagevermögens	2221	3221	23	286,34	500,00	-213,66	286,34	500,00	-213,66
1/329100-459090	Sonstige Verbrauchsgüter	2221	3221	23	0,00	500,00	-500,00	0,00	500,00	-500,00
1/329100-680000	Planmäßige Abschreibung	2226			140,62	100,00	40,62	0,00	0,00	0,00
<b>SU 22 / 32</b>	<b>Summe Aufwendungen / Auszahlungen operative Gebarung</b>				<b>426,96</b>	<b>1.100,00</b>	<b>-673,04</b>	<b>286,34</b>	<b>1.000,00</b>	<b>-713,66</b>
<b>SA 0 / SA 1</b>	<b>(0) Nettoergebnis (21 - 22) / (1) Geldfluss operative Gebarung (31 – 32)</b>				<b>-426,96</b>	<b>-1.100,00</b>	<b>673,04</b>	<b>-286,34</b>	<b>-1.000,00</b>	<b>713,66</b>
<b>SU 23</b>	<b>Summe Haushaltsrücklagen</b>				<b>0,00</b>	<b>0,00</b>	<b>0,00</b>	<b>0,00</b>	<b>0,00</b>	<b>0,00</b>
<b>SA00</b>	<b>Nettoergebnis nach Zuw./Entn. Haushaltsrücklagen (Saldo 0 +/- SU23)</b>				<b>-426,96</b>	<b>-1.100,00</b>	<b>673,04</b>			
<b>Investive Gebarung</b>										
<b>SU 33</b>	<b>Summe Einzahlungen investive Gebarung</b>							<b>0,00</b>	<b>0,00</b>	<b>0,00</b>
1/329100-042091	Amts-, Betriebs- und Geschäftsausstattung		3415	2 41	0,00	0,00	0,00	42,30	500,00	-457,70
<b>SU 34</b>	<b>Summe Auszahlungen investive Gebarung</b>							<b>42,30</b>	<b>500,00</b>	<b>-457,70</b>
<b>SA2</b>	<b>Saldo (2) Geldfluss aus der Investiven Gebarung (33 – 34)</b>							<b>-42,30</b>	<b>-500,00</b>	<b>457,70</b>
<b>SA3</b>	<b>Saldo (3) Nettofinanzierungssaldo (Saldo 1 + Saldo 2)</b>							<b>-328,64</b>	<b>-1.500,00</b>	<b>1.171,36</b>
<b>Finanzierungstätigkeit</b>										
<b>SU 35</b>	<b>Summe Einzahlungen aus der Finanzierungstätigkeit</b>							<b>0,00</b>	<b>0,00</b>	<b>0,00</b>
<b>SU 36</b>	<b>Summe Auszahlungen aus der Finanzierungstätigkeit</b>							<b>0,00</b>	<b>0,00</b>	<b>0,00</b>
<b>SA4</b>	<b>Saldo (4) Geldfluss aus der Finanzierungstätigkeit (35 – 36)</b>							<b>0,00</b>	<b>0,00</b>	<b>0,00</b>

		MVAG MVAG VCQU			Ergebnisrechnung			Finanzierungsrechnung		
		EH	FH		RA 2023	VA 2023	RA - VA	RA 2023	VA 2023	RA - VA
<b>SA5</b>	<b>Saldo (5) Geldfluss aus der voranschlagswirksamen Gebarung (Saldo 3 + Saldo 4)</b>							<b>-328,64</b>	<b>-1.500,00</b>	<b>1.171,36</b>
<b>36</b>	<b>Heimatspflege</b>									
<b>362</b>	<b>Denkmalpflege</b>									
<b>362000</b>	<b>Denkmalpflege</b>									
<b>Operative Gebarung</b>										
2/362000+860000	Transfers von Bund, Bundesfonds und Bundeskammern	2121	3121	15	4.800,00	0,00	4.800,00	4.800,00	0,00	4.800,00
2/362000+861000	Transfers von Ländern, Landesfonds und Landeskammern	2121	3121	15	8.800,00	3.000,00	5.800,00	8.800,00	3.000,00	5.800,00
<b>SU 21 / 31</b>	<b>Summe Erträge / Einzahlungen operative Gebarung</b>				<b>13.600,00</b>	<b>3.000,00</b>	<b>10.600,00</b>	<b>13.600,00</b>	<b>3.000,00</b>	<b>10.600,00</b>
1/362000-670000	Versicherungen	2222	3222	24	795,08	900,00	-104,92	795,08	900,00	-104,92
1/362000-710000	Öffentliche Abgaben, ohne Gebühren gemäß FAG	2225	3225	24	0,00	100,00	-100,00	0,00	100,00	-100,00
1/362000-728000	Entgelte für sonstige Leistungen	2225	3225	24	37.170,10	46.000,00	-8.829,90	39.049,30	46.000,00	-6.950,70
1/362000-728199	Entgelte für sonstige Leistungen (interne Verr.)	2225	3225	24	12.349,44	14.000,00	-1.650,56	12.349,44	14.000,00	-1.650,56
1/362000-757000	Transfers an private Organisationen ohne Erwerbszweck	2234	3234	27	24.000,00	24.000,00	0,00	24.000,00	24.000,00	0,00
<b>SU 22 / 32</b>	<b>Summe Aufwendungen / Auszahlungen operative Gebarung</b>				<b>74.314,62</b>	<b>85.000,00</b>	<b>-10.685,38</b>	<b>76.193,82</b>	<b>85.000,00</b>	<b>-8.806,18</b>
<b>SA 0 / SA 1</b>	<b>(0) Nettoergebnis (21 - 22) / (1) Geldfluss operative Gebarung (31 - 32)</b>				<b>-60.714,62</b>	<b>-82.000,00</b>	<b>21.285,38</b>	<b>-62.593,82</b>	<b>-82.000,00</b>	<b>19.406,18</b>
<b>SU 23</b>	<b>Summe Haushaltsrücklagen</b>				<b>0,00</b>	<b>0,00</b>	<b>0,00</b>	<b>0,00</b>	<b>0,00</b>	<b>0,00</b>
<b>SA00</b>	<b>Nettoergebnis nach Zuw./Entn. Haushaltsrücklagen (Saldo 0 +/- SU23)</b>				<b>-60.714,62</b>	<b>-82.000,00</b>	<b>21.285,38</b>			
<b>Investive Gebarung</b>										
<b>SU 33</b>	<b>Summe Einzahlungen investive Gebarung</b>							<b>0,00</b>	<b>0,00</b>	<b>0,00</b>
<b>SU 34</b>	<b>Summe Auszahlungen investive Gebarung</b>							<b>0,00</b>	<b>0,00</b>	<b>0,00</b>
<b>SA2</b>	<b>Saldo (2) Geldfluss aus der Investiven Gebarung (33 - 34)</b>							<b>0,00</b>	<b>0,00</b>	<b>0,00</b>
<b>SA3</b>	<b>Saldo (3) Nettofinanzierungssaldo (Saldo 1 + Saldo 2)</b>							<b>-62.593,82</b>	<b>-82.000,00</b>	<b>19.406,18</b>
<b>Finanzierungstätigkeit</b>										
<b>SU 35</b>	<b>Summe Einzahlungen aus der Finanzierungstätigkeit</b>							<b>0,00</b>	<b>0,00</b>	<b>0,00</b>
<b>SU 36</b>	<b>Summe Auszahlungen aus der Finanzierungstätigkeit</b>							<b>0,00</b>	<b>0,00</b>	<b>0,00</b>
<b>SA4</b>	<b>Saldo (4) Geldfluss aus der Finanzierungstätigkeit (35 - 36)</b>							<b>0,00</b>	<b>0,00</b>	<b>0,00</b>
<b>SA5</b>	<b>Saldo (5) Geldfluss aus der voranschlagswirksamen Gebarung (Saldo 3 + Saldo 4)</b>							<b>-62.593,82</b>	<b>-82.000,00</b>	<b>19.406,18</b>
<b>369</b>	<b>Sonstige Einrichtungen und Maßnahmen</b>									
<b>369000</b>	<b>Sonstige Einrichtungen u. Maßnahmen d. Heimatspflege (Fahnen, Nationalf.)</b>									
<b>Operative Gebarung</b>										
<b>SU 21 / 31</b>	<b>Summe Erträge / Einzahlungen operative Gebarung</b>				<b>0,00</b>	<b>0,00</b>	<b>0,00</b>	<b>0,00</b>	<b>0,00</b>	<b>0,00</b>

		MVAG			Ergebnisrechnung			Finanzierungsrechnung		
		EH	FH	VCQU	RA 2023	VA 2023	RA - VA	RA 2023	VA 2023	RA - VA
1/369000-400400	Geringwertige Wirtschaftsgüter des Anlagevermögens	2221	3221	23	0,00	300,00	-300,00	0,00	300,00	-300,00
1/369000-618400	Instandhaltung v.sonst.Anlagen	2224	3224	24	0,00	100,00	-100,00	0,00	100,00	-100,00
1/369000-621000	Sonstige Transporte	2222	3222	24	0,00	200,00	-200,00	0,00	200,00	-200,00
1/369000-621499	Sonstige Transporte (interne Verr.)	2222	3222	24	2.874,65	1.200,00	1.674,65	2.874,65	1.200,00	1.674,65
1/369000-723000	Amtspauschalien und Repräsentationsaufwendungen	2225	3225	24	0,00	600,00	-600,00	0,00	600,00	-600,00
1/369000-728000	Entgelte für sonstige Leistungen	2225	3225	24	0,00	800,00	-800,00	0,00	800,00	-800,00
1/369000-728499	Entgelte für sonstige Leistungen (interne Verr.)	2225	3225	24	2.465,07	1.200,00	1.265,07	2.465,07	1.200,00	1.265,07
<b>SU 22 / 32</b>	<b>Summe Aufwendungen / Auszahlungen operative Gebarung</b>				<b>5.339,72</b>	<b>4.400,00</b>	<b>939,72</b>	<b>5.339,72</b>	<b>4.400,00</b>	<b>939,72</b>
<b>SA 0 / SA 1</b>	<b>(0) Nettoergebnis (21 - 22) / (1) Geldfluss operative Gebarung (31 - 32)</b>				<b>-5.339,72</b>	<b>-4.400,00</b>	<b>-939,72</b>	<b>-5.339,72</b>	<b>-4.400,00</b>	<b>-939,72</b>
<b>SU 23</b>	<b>Summe Haushaltsrücklagen</b>				<b>0,00</b>	<b>0,00</b>	<b>0,00</b>	<b>0,00</b>	<b>0,00</b>	<b>0,00</b>
<b>SA00</b>	<b>Nettoergebnis nach Zuw./Entn. Haushaltsrücklagen (Saldo 0 +/- SU23)</b>				<b>-5.339,72</b>	<b>-4.400,00</b>	<b>-939,72</b>			
<b>Investive Gebarung</b>										
<b>SU 33</b>	<b>Summe Einzahlungen investive Gebarung</b>							<b>0,00</b>	<b>0,00</b>	<b>0,00</b>
<b>SU 34</b>	<b>Summe Auszahlungen investive Gebarung</b>							<b>0,00</b>	<b>0,00</b>	<b>0,00</b>
<b>SA2</b>	<b>Saldo (2) Geldfluss aus der Investiven Gebarung (33 - 34)</b>							<b>0,00</b>	<b>0,00</b>	<b>0,00</b>
<b>SA3</b>	<b>Saldo (3) Nettofinanzierungssaldo (Saldo 1 + Saldo 2)</b>							<b>-5.339,72</b>	<b>-4.400,00</b>	<b>-939,72</b>
<b>Finanzierungstätigkeit</b>										
<b>SU 35</b>	<b>Summe Einzahlungen aus der Finanzierungstätigkeit</b>							<b>0,00</b>	<b>0,00</b>	<b>0,00</b>
<b>SU 36</b>	<b>Summe Auszahlungen aus der Finanzierungstätigkeit</b>							<b>0,00</b>	<b>0,00</b>	<b>0,00</b>
<b>SA4</b>	<b>Saldo (4) Geldfluss aus der Finanzierungstätigkeit (35 - 36)</b>							<b>0,00</b>	<b>0,00</b>	<b>0,00</b>
<b>SA5</b>	<b>Saldo (5) Geldfluss aus der voranschlagswirksamen Gebarung (Saldo 3 + Saldo 4)</b>							<b>-5.339,72</b>	<b>-4.400,00</b>	<b>-939,72</b>



		MVAG	MVAG	VCQU	Ergebnisrechnung			Finanzierungsrechnung		
		EH	FH		RA 2023	VA 2023	RA - VA	RA 2023	VA 2023	RA - VA
<b>4 Soziale Wohlfahrt und Wohnbauförderung</b>										
<b>40</b>	<b>Gesonderte Verwaltung</b>									
<b>400</b>	<b>Sozialamt</b>									
<b>400000</b>	<b>Sozialamt</b>									
<b>Operative Gebarung</b>										
2/400000+816090	Kostenbeiträge (Kostensätze) für sonstige Leistungen (NAG)	2114	3114	13	89.282,00	70.000,00	19.282,00	89.282,00	70.000,00	19.282,00
2/400000+817200	Erträge aus der Auflösung v. sonstigen Rückst. (Jubiläumszuw.)	2117			15.413,51	0,00	15.413,51	0,00	0,00	0,00
2/400000+817300	Erträge aus der Auflösung v. sonstigen Rückst. (Urlaube)	2117			3.649,86	0,00	3.649,86	0,00	0,00	0,00
2/400000+829100	Sonstige Erträge	2116	3116	18	1.870,37	0,00	1.870,37	1.870,37	0,00	1.870,37
<b>SU 21 / 31</b>	<b>Summe Erträge / Einzahlungen operative Gebarung</b>				<b>110.215,74</b>	<b>70.000,00</b>	<b>40.215,74</b>	<b>91.152,37</b>	<b>70.000,00</b>	<b>21.152,37</b>
1/400000-400100	Geringwertige Wirtschaftsgüter des Anlagevermögens	2221	3221	23	0,00	1.000,00	-1.000,00	0,00	1.000,00	-1.000,00
1/400000-400500	Geringwertige Wirtschaftsgüter (GWG)	2221	3221	23	2.247,16	0,00	2.247,16	2.247,16	0,00	2.247,16
1/400000-457000	Druckwerke	2221	3221	23	35.411,76	25.000,00	10.411,76	35.411,76	25.000,00	10.411,76
1/400000-459190	Sonstige Verbrauchsgüter	2221	3221	23	2.300,00	3.100,00	-800,00	2.300,00	3.100,00	-800,00
1/400000-510000	Geldbezüge der Vertragsbediensteten der Verwaltung	2211	3211	20	623.550,52	665.900,00	-42.349,48	623.550,52	665.900,00	-42.349,48
1/400000-523000	Geldbezüge der nicht ganzjährig beschäftigten Arbeiter	2211	3211	20	5.562,29	0,00	5.562,29	5.562,29	0,00	5.562,29
1/400000-540000	Sachbezüge der Vertragsbediensteten der Verwaltung, Bildschirmbrille	2213	3213		243,20	0,00	243,20	243,20	0,00	243,20
1/400000-563000	Sonstige Aufwandsentschädigungen	2213	3213	20	1.841,16	1.900,00	-58,84	1.841,16	1.900,00	-58,84
1/400000-565000	Mehrleistungsvergütungen	2211	3211	20	210,88	5.800,00	-5.589,12	210,88	5.800,00	-5.589,12
1/400000-569000	Sonstige Nebengebühren	2211	3211	20	27.692,28	36.700,00	-9.007,72	27.692,28	36.700,00	-9.007,72
1/400000-580000	Dienstgeberbeiträge zum Ausgleichsfonds für Familienbeihilfen	2212	3212	20	24.366,00	28.200,00	-3.834,00	24.366,00	28.200,00	-3.834,00
1/400000-582090	Sonstige Dienstgeberbeiträge zur sozialen Sicherheit	2212	3212	20	127.969,37	136.200,00	-8.230,63	127.969,37	136.200,00	-8.230,63
1/400000-582190	Sonst.DGB.zur soz.Sicherheit (Abfertigung neu)	2212	3212	20	5.200,81	5.800,00	-599,19	5.200,81	5.800,00	-599,19
1/400000-590100	Freiwillige Sozialleistungen (DGB. Betriebspension)	2212	3212	20	273,64	300,00	-26,36	273,64	300,00	-26,36
1/400000-591000	Dotierung von Rückstellungen für Abfertigungen	2214			12.889,44	15.200,00	-2.310,56	0,00	0,00	0,00
1/400000-592000	Dotierung von Rückstellungen für Jubiläumszuwendungen	2214			19.949,79	28.100,00	-8.150,21	0,00	0,00	0,00
1/400000-593000	Dotierung von Rückstellungen für nicht konsumierte Urlaube	2214			4.471,57	3.600,00	871,57	0,00	0,00	0,00

		MVAG			Ergebnisrechnung			Finanzierungsrechnung		
		EH	FH	VCQU	RA 2023	VA 2023	RA - VA	RA 2023	VA 2023	RA - VA
1/400000-631500	Telekommunikationsdienste	2222	3222	24	265,10	500,00	-234,90	265,10	500,00	-234,90
1/400000-670000	Versicherungen	2222	3222	24	354,60	400,00	-45,40	354,60	400,00	-45,40
1/400000-680000	Planmäßige Abschreibung	2226			1.731,57	1.900,00	-168,43	0,00	0,00	0,00
1/400000-723000	Amtspauschalien und Repräsentationsaufwendungen	2225	3225	24	745,64	1.000,00	-254,36	745,64	1.000,00	-254,36
1/400000-724090	Reisegebühren	2225	3225	24	1.153,70	1.200,00	-46,30	1.153,70	1.200,00	-46,30
1/400000-728050	Entgelte für sonstige Leistungen	2225	3225	24	34.887,35	28.000,00	6.887,35	18.327,35	28.000,00	-9.672,65
1/400000-728099	Entgelte für sonstige Leistungen (interne Verr.)	2225	3225	24	53.283,48	58.000,00	-4.716,52	53.283,48	58.000,00	-4.716,52
<b>SU 22 / 32</b>	<b>Summe Aufwendungen / Auszahlungen operative Gebarung</b>				<b>986.601,31</b>	<b>1.047.800,00</b>	<b>-61.198,69</b>	<b>930.998,94</b>	<b>999.000,00</b>	<b>-68.001,06</b>
<b>SA 0 / SA 1</b>	<b>(0) Nettoergebnis (21 - 22) / (1) Geldfluss operative Gebarung (31 - 32)</b>				<b>-876.385,57</b>	<b>-977.800,00</b>	<b>101.414,43</b>	<b>-839.846,57</b>	<b>-929.000,00</b>	<b>89.153,43</b>
<b>SU 23</b>	<b>Summe Haushaltsrücklagen</b>				<b>0,00</b>	<b>0,00</b>	<b>0,00</b>	<b>0,00</b>	<b>0,00</b>	<b>0,00</b>
<b>SA00</b>	<b>Nettoergebnis nach Zuw./Entn. Haushaltsrücklagen (Saldo 0 +/- SU23)</b>				<b>-876.385,57</b>	<b>-977.800,00</b>	<b>101.414,43</b>			
<b>Investive Gebarung</b>										
<b>SU 33</b>	<b>Summe Einzahlungen investive Gebarung</b>							<b>0,00</b>	<b>0,00</b>	<b>0,00</b>
<b>SU 34</b>	<b>Summe Auszahlungen investive Gebarung</b>							<b>0,00</b>	<b>0,00</b>	<b>0,00</b>
<b>SA2</b>	<b>Saldo (2) Geldfluss aus der Investiven Gebarung (33 - 34)</b>							<b>0,00</b>	<b>0,00</b>	<b>0,00</b>
<b>SA3</b>	<b>Saldo (3) Nettofinanzierungssaldo (Saldo 1 + Saldo 2)</b>							<b>-839.846,57</b>	<b>-929.000,00</b>	<b>89.153,43</b>
<b>Finanzierungstätigkeit</b>										
<b>SU 35</b>	<b>Summe Einzahlungen aus der Finanzierungstätigkeit</b>							<b>0,00</b>	<b>0,00</b>	<b>0,00</b>
<b>SU 36</b>	<b>Summe Auszahlungen aus der Finanzierungstätigkeit</b>							<b>0,00</b>	<b>0,00</b>	<b>0,00</b>
<b>SA4</b>	<b>Saldo (4) Geldfluss aus der Finanzierungstätigkeit (35 - 36)</b>							<b>0,00</b>	<b>0,00</b>	<b>0,00</b>
<b>SA5</b>	<b>Saldo (5) Geldfluss aus der voranschlagswirksamen Gebarung (Saldo 3 + Saldo 4)</b>							<b>-839.846,57</b>	<b>-929.000,00</b>	<b>89.153,43</b>
<b>401</b>	<b>Jugendamt</b>									
<b>401000</b>	<b>Jugendamt</b>									
<b>Operative Gebarung</b>										
2/401000+816190	Kostenbeiträge (Kostenersätze) für sonstige Leistungen	2114	3114	13	2.777,14	1.500,00	1.277,14	2.777,14	1.500,00	1.277,14
2/401000+817200	Erträge aus der Auflösung v. sonstigen Rückst. (Jubiläumswzu.)	2117			6.495,87	0,00	6.495,87	0,00	0,00	0,00
2/401000+829100	Sonstige Erträge	2116	3116	18	2.207,65	0,00	2.207,65	2.207,65	0,00	2.207,65
<b>SU 21 / 31</b>	<b>Summe Erträge / Einzahlungen operative Gebarung</b>				<b>11.480,66</b>	<b>1.500,00</b>	<b>9.980,66</b>	<b>4.984,79</b>	<b>1.500,00</b>	<b>3.484,79</b>
1/401000-400100	Geringwertige Wirtschaftsgüter des Anlagevermögens	2221	3221	23	67,78	1.000,00	-932,22	67,78	1.000,00	-932,22
1/401000-400500	Geringwertige Wirtschaftsgüter (GWG)	2221	3221	23	85,78	0,00	85,78	85,78	0,00	85,78
1/401000-459190	Sonstige Verbrauchsgüter	2221	3221	23	3.019,53	3.700,00	-680,47	3.019,53	3.700,00	-680,47
1/401000-510000	Geldbezüge der Vertragsbediensteten der Verwaltung	2211	3211	20	791.718,15	803.200,00	-11.481,85	791.718,15	803.200,00	-11.481,85

		MVAG			Ergebnisrechnung			Finanzierungsrechnung		
		EH	FH	VCQU	RA 2023	VA 2023	RA - VA	RA 2023	VA 2023	RA - VA
1/401000-540000	Sachbezüge der Vertragsbediensteten der Verwaltung	2213	3213		500,00	0,00	500,00	500,00	0,00	500,00
1/401000-563000	Sonstige Aufwandsentschädigungen	2213	3213	20	7.942,28	5.900,00	2.042,28	7.942,28	5.900,00	2.042,28
1/401000-565000	Mehrleistungsvergütungen	2211	3211	20	34.656,37	43.800,00	-9.143,63	34.656,37	43.800,00	-9.143,63
1/401000-569000	Sonstige Nebengebühren	2211	3211	20	130.863,29	119.800,00	11.063,29	130.863,29	119.800,00	11.063,29
1/401000-580000	Dienstgeberbeiträge zum Ausgleichsfonds für Familienbeihilfen	2212	3212	20	35.706,88	39.300,00	-3.593,12	35.706,88	39.300,00	-3.593,12
1/401000-582090	Sonstige Dienstgeberbeiträge zur sozialen Sicherheit	2212	3212	20	186.677,91	182.100,00	4.577,91	186.677,91	182.100,00	4.577,91
1/401000-582190	Sonst.DGB.zur soz.Sicherheit (Abfertigung neu)	2212	3212	20	10.560,83	10.700,00	-139,17	10.560,83	10.700,00	-139,17
1/401000-590100	Freiwillige Sozialleistungen (DGB. Betriebspension)	2212	3212	20	273,64	300,00	-26,36	273,64	300,00	-26,36
1/401000-591000	Dotierung von Rückstellungen für Abfertigungen	2214			10.461,90	7.000,00	3.461,90	0,00	0,00	0,00
1/401000-592000	Dotierung von Rückstellungen für Jubiläumszuwendungen	2214			17.601,22	31.100,00	-13.498,78	0,00	0,00	0,00
1/401000-593000	Dotierung von Rückstellungen für nicht konsumierte Urlaube	2214			11.097,68	3.200,00	7.897,68	0,00	0,00	0,00
1/401000-621000	Sonstige Transporte	2222	3222	24	2.540,80	3.000,00	-459,20	2.540,80	3.000,00	-459,20
1/401000-621099	Sonstige Transporte (interne Verr.)	2222	3222	24	9.177,68	7.000,00	2.177,68	9.177,68	7.000,00	2.177,68
1/401000-631500	Telekommunikationsdienste	2222	3222	24	2.531,35	3.000,00	-468,65	2.531,35	3.000,00	-468,65
1/401000-640000	Rechts- und Beratungsaufwand	2222	3222	24	800,00	2.000,00	-1.200,00	800,00	2.000,00	-1.200,00
1/401000-680000	Planmäßige Abschreibung	2226			1.394,07	1.100,00	294,07	0,00	0,00	0,00
1/401000-710000	Öffentliche Abgaben, ohne Gebühren gemäß FAG	2225	3225	24	2.410,56	2.900,00	-489,44	2.410,56	2.900,00	-489,44
1/401000-723000	Amtspauschalien und Repräsentationsaufwendungen	2225	3225	24	0,00	400,00	-400,00	0,00	400,00	-400,00
1/401000-724090	Reisegebühren	2225	3225	24	7.538,15	4.000,00	3.538,15	7.538,15	4.000,00	3.538,15
1/401000-724099	Reisegebühren (interne Verr.)	2225	3225	24	0,00	5.000,00	-5.000,00	0,00	5.000,00	-5.000,00
1/401000-728050	Entgelte für sonstige Leistungen	2225	3225	24	39.275,05	34.000,00	5.275,05	22.715,05	34.000,00	-11.284,95
1/401000-728099	Entgelte für sonstige Leistungen (interne Verr.)	2225	3225	24	62.833,32	68.300,00	-5.466,68	62.833,32	68.300,00	-5.466,68
<b>SU 22 / 32</b>	<b>Summe Aufwendungen / Auszahlungen operative Gebarung</b>				<b>1.369.734,22</b>	<b>1.381.800,00</b>	<b>-12.065,78</b>	<b>1.312.619,35</b>	<b>1.339.400,00</b>	<b>-26.780,65</b>
<b>SA 0 / SA 1</b>	<b>(0) Nettoergebnis (21 - 22) / (1) Geldfluss operative Gebarung (31 - 32)</b>				<b>-1.358.253,56</b>	<b>-1.380.300,00</b>	<b>22.046,44</b>	<b>-1.307.634,56</b>	<b>-1.337.900,00</b>	<b>30.265,44</b>
<b>SU 23</b>	<b>Summe Haushaltsrücklagen</b>				<b>0,00</b>	<b>0,00</b>	<b>0,00</b>	<b>0,00</b>	<b>0,00</b>	<b>0,00</b>
<b>SA00</b>	<b>Nettoergebnis nach Zuw./Entn. Haushaltsrücklagen (Saldo 0 +/- SU23)</b>				<b>-1.358.253,56</b>	<b>-1.380.300,00</b>	<b>22.046,44</b>			
<b>Investive Gebarung</b>										
<b>SU 33</b>	<b>Summe Einzahlungen investive Gebarung</b>							<b>0,00</b>	<b>0,00</b>	<b>0,00</b>
1/401000-042291	Amts-, Betriebs- und Geschäftsausstattung		3415	2 41	0,00	0,00	0,00	3.806,88	1.900,00	1.906,88
<b>SU 34</b>	<b>Summe Auszahlungen investive Gebarung</b>							<b>3.806,88</b>	<b>1.900,00</b>	<b>1.906,88</b>

		MVAG			Ergebnisrechnung			Finanzierungsrechnung		
		EH	FH	VCQU	RA 2023	VA 2023	RA - VA	RA 2023	VA 2023	RA - VA
SA2	Saldo (2) Geldfluss aus der Investiven Gebarung (33 – 34)							-3.806,88	-1.900,00	-1.906,88
SA3	Saldo (3) Nettofinanzierungssaldo (Saldo 1 + Saldo 2)							-1.311.441,44	-1.339.800,00	28.358,56
<b>Finanzierungstätigkeit</b>										
SU 35	Summe Einzahlungen aus der Finanzierungstätigkeit							0,00	0,00	0,00
SU 36	Summe Auszahlungen aus der Finanzierungstätigkeit							0,00	0,00	0,00
SA4	Saldo (4) Geldfluss aus der Finanzierungstätigkeit (35 – 36)							0,00	0,00	0,00
SA5	Saldo (5) Geldfluss aus der voranschlagswirksamen Gebarung (Saldo 3 + Saldo 4)							-1.311.441,44	-1.339.800,00	28.358,56
<b>41 Allgemeine öffentliche Wohlfahrt</b>										
<b>419 Sonstige Einrichtungen und Maßnahmen</b>										
<b>419000 Sonst. Einrichtg. u. Maßnahmen (Sozialhilfeverbandsumlage)</b>										
<b>Operative Gebarung</b>										
SU 21 / 31	Summe Erträge / Einzahlungen operative Gebarung				0,00	0,00	0,00	0,00	0,00	0,00
1/419000-751100	Transfers an Länder, Landesfonds und Landeskammern	2231	3231	26	12.829.416,72	11.964.800,00	864.616,72	12.829.416,72	11.964.800,00	864.616,72
1/419000-751200	Transfers an Länder, Landesfonds und Landeskammern (Wohnsitzanteil)	2231	3231	26	1.295.494,56	1.385.000,00	-89.505,44	1.295.494,56	1.385.000,00	-89.505,44
SU 22 / 32	Summe Aufwendungen / Auszahlungen operative Gebarung				14.124.911,28	13.349.800,00	775.111,28	14.124.911,28	13.349.800,00	775.111,28
SA 0 / SA 1	(0) Nettoergebnis (21 - 22) / (1) Geldfluss operative Gebarung (31 – 32)				-14.124.911,28	-13.349.800,00	-775.111,28	-14.124.911,28	-13.349.800,00	-775.111,28
SU 23	Summe Haushaltsrücklagen				0,00	0,00	0,00	0,00	0,00	0,00
SA00	Nettoergebnis nach Zuw./Entn. Haushaltsrücklagen (Saldo 0 +/- SU23)				-14.124.911,28	-13.349.800,00	-775.111,28			
<b>Investive Gebarung</b>										
SU 33	Summe Einzahlungen investive Gebarung							0,00	0,00	0,00
SU 34	Summe Auszahlungen investive Gebarung							0,00	0,00	0,00
SA2	Saldo (2) Geldfluss aus der Investiven Gebarung (33 – 34)							0,00	0,00	0,00
SA3	Saldo (3) Nettofinanzierungssaldo (Saldo 1 + Saldo 2)							-14.124.911,28	-13.349.800,00	-775.111,28
<b>Finanzierungstätigkeit</b>										
SU 35	Summe Einzahlungen aus der Finanzierungstätigkeit							0,00	0,00	0,00
SU 36	Summe Auszahlungen aus der Finanzierungstätigkeit							0,00	0,00	0,00
SA4	Saldo (4) Geldfluss aus der Finanzierungstätigkeit (35 – 36)							0,00	0,00	0,00
SA5	Saldo (5) Geldfluss aus der voranschlagswirksamen Gebarung (Saldo 3 + Saldo 4)							-14.124.911,28	-13.349.800,00	-775.111,28

		MVAG			Ergebnisrechnung			Finanzierungsrechnung		
		EH	FH	VCQU	RA 2023	VA 2023	RA - VA	RA 2023	VA 2023	RA - VA
<b>42</b>	<b>Freie Wohlfahrt</b>									
<b>422</b>	<b>Tagesheimstätten</b>									
<b>422000</b>	<b>Tagesheimstätten (Seniorenclubs)</b>									
<b>Operative Gebarung</b>										
2/422000+811000	Miet- und Pachtertrag	2115	3115	14	7.729,60	5.000,00	2.729,60	7.729,60	5.000,00	2.729,60
<b>SU 21 / 31</b>	<b>Summe Erträge / Einzahlungen operative Gebarung</b>				<b>7.729,60</b>	<b>5.000,00</b>	<b>2.729,60</b>	<b>7.729,60</b>	<b>5.000,00</b>	<b>2.729,60</b>
1/422000-400000	Geringwertige Wirtschaftsgüter des Anlagevermögens	2221	3221	23	0,00	300,00	-300,00	0,00	300,00	-300,00
1/422000-400200	Geringwertige Wirtschaftsgüter des Anlagevermögens	2221	3221	23	2.060,89	700,00	1.360,89	2.060,89	700,00	1.360,89
1/422000-459090	Sonstige Verbrauchsgüter	2221	3221	23	0,00	200,00	-200,00	0,00	200,00	-200,00
1/422000-459290	Sonstige Verbrauchsgüter	2221	3221	23	3.719,41	2.800,00	919,41	3.719,41	2.800,00	919,41
1/422000-510000	Geldbezüge der Vertragsbediensteten der Verwaltung	2211	3211	20	2.537,11	2.500,00	37,11	2.537,11	2.500,00	37,11
1/422000-511000	Geldbezüge der Vertragsbediensteten in handwerklicher Verwendung	2211	3211	20	1.683,63	1.700,00	-16,37	1.683,63	1.700,00	-16,37
1/422000-520000	Geldbezüge der ganzjährig beschäftigten Angestellten	2211	3211	20	960,32	1.000,00	-39,68	960,32	1.000,00	-39,68
1/422000-523000	Geldbezüge der nicht ganzjährig beschäftigten Arbeiter	2211	3211	20	32.040,00	40.800,00	-8.760,00	32.040,00	40.800,00	-8.760,00
1/422000-563000	Sonstige Aufwandsentschädigungen	2213	3213	20	31,32	100,00	-68,68	31,32	100,00	-68,68
1/422000-566000	Zuwendungen aus Anlass von Dienstjubiläen	2212	3212	20	57,51	100,00	-42,49	57,51	100,00	-42,49
1/422000-569000	Sonstige Nebengebühren	2211	3211	20	162,72	200,00	-37,28	162,72	200,00	-37,28
1/422000-580000	Dienstgeberbeiträge zum Ausgleichsfonds für Familienbeihilfen	2212	3212	20	345,43	900,00	-554,57	345,43	900,00	-554,57
1/422000-582090	Sonstige Dienstgeberbeiträge zur sozialen Sicherheit	2212	3212	20	6.456,16	8.000,00	-1.543,84	6.456,16	8.000,00	-1.543,84
1/422000-582190	Sonst.DGB.zur soz.Sicherheit (Abfertigung neu)	2212	3212	20	518,39	700,00	-181,61	518,39	700,00	-181,61
1/422000-590100	Freiwillige Sozialleistungen	2212	3212	20	4,32	100,00	-95,68	4,32	100,00	-95,68
1/422000-600100	Energiebezüge: Strom	2222	3222	24	22.321,63	19.800,00	2.521,63	22.321,63	19.800,00	2.521,63
1/422000-600190	Energiebezüge: Gas	2222	3222	24	35.382,44	72.600,00	-37.217,56	35.382,44	72.600,00	-37.217,56
1/422000-613200	Instandhaltung von sonstigen Grundstückseinrichtungen	2224	3224	24	379,52	1.600,00	-1.220,48	379,52	1.600,00	-1.220,48
1/422000-613299	Instandhaltung von sonstigen Grundstückseinrichtungen (interne Verr.)	2224	3224	24	5.630,90	700,00	4.930,90	5.630,90	700,00	4.930,90
1/422000-614000	Instandhaltung von Gebäuden und Bauten	2224	3224	24	1.315,32	11.000,00	-9.684,68	1.315,32	11.000,00	-9.684,68
1/422000-614099	Instandhaltung von Gebäuden und Bauten (interne Verr.)	2224	3224	24	649,93	0,00	649,93	649,93	0,00	649,93

		MVAG			Ergebnisrechnung			Finanzierungsrechnung		
		EH	FH	VCQU	RA 2023	VA 2023	RA - VA	RA 2023	VA 2023	RA - VA
1/422000-618000	Instandhaltung v.sonstigen Anlagen	2224	3224	24	349,20	400,00	-50,80	349,20	400,00	-50,80
1/422000-618700	Instandhaltung von sonstigen Anlagen	2224	3224	24	32,76	500,00	-467,24	32,76	500,00	-467,24
1/422000-670000	Versicherungen	2222	3222	24	416,48	500,00	-83,52	416,48	500,00	-83,52
1/422000-680000	Planmäßige Abschreibung	2226			1.518,96	1.500,00	18,96	0,00	0,00	0,00
1/422000-700000	Miet- und Pachtaufwand	2223	3223	24	43.611,53	50.000,00	-6.388,47	43.611,53	50.000,00	-6.388,47
1/422000-711200	Gebühren f.d.Benützung v.Gemeinde- einrichtungen u. -anlagen gem. FAG	2225	3225	24	1.653,33	1.400,00	253,33	1.653,33	1.400,00	253,33
1/422000-724090	Reisegebühren	2225	3225	24	1,04	0,00	1,04	1,04	0,00	1,04
1/422000-728000	Entgelte für sonstige Leistungen	2225	3225	24	0,00	5.000,00	-5.000,00	0,00	5.000,00	-5.000,00
1/422000-728200	Entgelte für sonstige Leistungen	2225	3225	24	7.910,09	6.500,00	1.410,09	7.910,09	6.500,00	1.410,09
1/422000-728299	Entgelte für sonstige Leistungen (interne Verr.)	2225	3225	24	2.124,40	2.000,00	124,40	2.124,40	2.000,00	124,40
<b>SU 22 / 32</b>	<b>Summe Aufwendungen / Auszahlungen operative Gebarung</b>				<b>173.874,74</b>	<b>233.600,00</b>	<b>-59.725,26</b>	<b>172.355,78</b>	<b>232.100,00</b>	<b>-59.744,22</b>
<b>SA 0 / SA 1</b>	<b>(0) Nettoergebnis (21 - 22) / (1) Geldfluss operative Gebarung (31 - 32)</b>				<b>-166.145,14</b>	<b>-228.600,00</b>	<b>62.454,86</b>	<b>-164.626,18</b>	<b>-227.100,00</b>	<b>62.473,82</b>
6/422000+895001	Entnahmen von allgemeinen Haushaltsrücklagen	2301		1	0,00	210.000,00	-210.000,00	0,00	0,00	0,00
<b>SU 23</b>	<b>Summe Haushaltsrücklagen</b>				<b>0,00</b>	<b>210.000,00</b>	<b>-210.000,00</b>	<b>0,00</b>	<b>0,00</b>	<b>0,00</b>
<b>SA00</b>	<b>Nettoergebnis nach Zuw./Entn. Haushaltsrücklagen (Saldo 0 +/- SU23)</b>				<b>-166.145,14</b>	<b>-18.600,00</b>	<b>-147.545,14</b>			
<b>Investive Gebarung</b>										
<b>SU 33</b>	<b>Summe Einzahlungen investive Gebarung</b>							<b>0,00</b>	<b>0,00</b>	<b>0,00</b>
5/422000-010000	Gebäude und Bauten		3413	1 40	0,00	0,00	0,00	0,00	165.000,00	-165.000,00
5/422000-042000	Amts-, Betriebs- und Geschäftsausstattung		3415	1 41	0,00	0,00	0,00	0,00	45.000,00	-45.000,00
1/422000-042091	Amts-, Betriebs- und Geschäftsausstattung		3415	2 41	0,00	0,00	0,00	0,00	1.500,00	-1.500,00
1/422000-042400	Amts-, Betriebs- und Geschäftsausstattung		3415	2 41	0,00	0,00	0,00	1.080,00	1.700,00	-620,00
<b>SU 34</b>	<b>Summe Auszahlungen investive Gebarung</b>							<b>1.080,00</b>	<b>213.200,00</b>	<b>-212.120,00</b>
<b>SA2</b>	<b>Saldo (2) Geldfluss aus der Investiven Gebarung (33 - 34)</b>							<b>-1.080,00</b>	<b>-213.200,00</b>	<b>212.120,00</b>
<b>SA3</b>	<b>Saldo (3) Nettofinanzierungssaldo (Saldo 1 + Saldo 2)</b>							<b>-165.706,18</b>	<b>-440.300,00</b>	<b>274.593,82</b>
<b>Finanzierungstätigkeit</b>										
<b>SU 35</b>	<b>Summe Einzahlungen aus der Finanzierungstätigkeit</b>							<b>0,00</b>	<b>0,00</b>	<b>0,00</b>
<b>SU 36</b>	<b>Summe Auszahlungen aus der Finanzierungstätigkeit</b>							<b>0,00</b>	<b>0,00</b>	<b>0,00</b>
<b>SA4</b>	<b>Saldo (4) Geldfluss aus der Finanzierungstätigkeit (35 - 36)</b>							<b>0,00</b>	<b>0,00</b>	<b>0,00</b>
<b>SA5</b>	<b>Saldo (5) Geldfluss aus der voranschlagswirksamen Gebarung (Saldo 3 + Saldo 4)</b>							<b>-165.706,18</b>	<b>-440.300,00</b>	<b>274.593,82</b>
<b>423</b>	<b>Essen auf Rädern</b>									
<b>423000</b>	<b>Essen auf Rädern</b>									
<b>Operative Gebarung</b>										
2/423000+810000	Erträge aus Leistungen (Sta.36 E.a.R.)	2114	3114	13	344.207,15	360.000,00	-15.792,85	342.926,76	360.000,00	-17.073,24

		MVAG			Ergebnisrechnung			Finanzierungsrechnung		
		EH	FH	VCQU	RA 2023	VA 2023	RA - VA	RA 2023	VA 2023	RA - VA
2/423000+829100	Sonstige Erträge	2116	3116	18	493,57	0,00	493,57	493,57	0,00	493,57
2/423000+861000	Transfers von Ländern, Landesfonds und Landesammern	2121	3121	15	20.591,40	20.000,00	591,40	20.591,40	20.000,00	591,40
<b>SU 21 / 31</b>	<b>Summe Erträge / Einzahlungen operative Gebarung</b>				<b>365.292,12</b>	<b>380.000,00</b>	<b>-14.707,88</b>	<b>364.011,73</b>	<b>380.000,00</b>	<b>-15.988,27</b>
1/423000-400000	Geringwertige Wirtschaftsgüter des Anlagevermögens	2221	3221	23	5.815,00	3.000,00	2.815,00	5.815,00	3.000,00	2.815,00
1/423000-400100	Geringwertige Wirtschaftsgüter des Anlagevermögens	2221	3221	23	1.022,94	500,00	522,94	1.022,94	500,00	522,94
1/423000-430000	Lebensmittel	2221	3221	23	148.574,03	200.000,00	-51.425,97	148.574,03	200.000,00	-51.425,97
1/423000-459090	Sonstige Verbrauchsgüter	2221	3221	23	4.315,61	5.000,00	-684,39	4.315,61	5.000,00	-684,39
1/423000-459490	Sonstige Verbrauchsgüter	2221	3221	23	13,97	100,00	-86,03	13,97	100,00	-86,03
1/423000-511000	Geldbezüge der Vertragsbediensteten in handwerklicher Verwendung	2211	3211	20	99.837,92	101.600,00	-1.762,08	99.837,92	101.600,00	-1.762,08
1/423000-523000	Geldbezüge der nicht ganzjährig beschäftigten Arbeiter	2211	3211	20	4.087,71	30.200,00	-26.112,29	4.087,71	30.200,00	-26.112,29
1/423000-565000	Mehrleistungsvergütungen	2211	3211	20	96,75	5.800,00	-5.703,25	96,75	5.800,00	-5.703,25
1/423000-569000	Sonstige Nebengebühren	2211	3211	20	17.547,07	20.600,00	-3.052,93	17.547,07	20.600,00	-3.052,93
1/423000-580000	Dienstgeberbeiträge zum Ausgleichsfonds für Familienbeihilfen	2212	3212	20	4.499,40	6.000,00	-1.500,60	4.499,40	6.000,00	-1.500,60
1/423000-582090	Sonstige Dienstgeberbeiträge zur sozialen Sicherheit	2212	3212	20	24.440,92	31.100,00	-6.659,08	24.440,92	31.100,00	-6.659,08
1/423000-582190	Sonst.DGB.zur soz.Sicherheit (Abfertigung neu)	2212	3212	20	1.268,46	1.300,00	-31,54	1.268,46	1.300,00	-31,54
1/423000-591000	Dotierung von Rückstellungen für Abfertigungen	2214			1.492,95	900,00	592,95	0,00	0,00	0,00
1/423000-592000	Dotierung von Rückstellungen für Jubiläumswendungen	2214			1.108,50	1.000,00	108,50	0,00	0,00	0,00
1/423000-593000	Dotierung von Rückstellungen für nicht konsumierte Urlaube	2214			735,16	500,00	235,16	0,00	0,00	0,00
1/423000-618000	Instandhaltung v.sonstigen Anlagen	2224	3224	24	350,00	2.000,00	-1.650,00	350,00	2.000,00	-1.650,00
1/423000-621000	Sonstige Transporte	2222	3222	24	112.032,66	120.000,00	-7.967,34	112.032,66	120.000,00	-7.967,34
1/423000-680000	Planmäßige Abschreibung	2226			19.304,76	19.200,00	104,76	0,00	0,00	0,00
1/423000-691000	Schadensvergütungen	2225	3225	24	0,00	300,00	-300,00	0,00	300,00	-300,00
1/423000-728099	Entgelte für sonstige Leistungen (interne Verr.)	2225	3225	24	2.959,47	3.400,00	-440,53	2.959,47	3.400,00	-440,53
1/423000-729690	Sonstige Aufwendungen (Forderungsabschreibung)	2225	3225	24	106,91	0,00	106,91	106,91	0,00	106,91
<b>SU 22 / 32</b>	<b>Summe Aufwendungen / Auszahlungen operative Gebarung</b>				<b>449.610,19</b>	<b>552.500,00</b>	<b>-102.889,81</b>	<b>426.968,82</b>	<b>530.900,00</b>	<b>-103.931,18</b>
<b>SA 0 / SA 1</b>	<b>(0) Nettoergebnis (21 - 22) / (1) Geldfluss operative Gebarung (31 - 32)</b>				<b>-84.318,07</b>	<b>-172.500,00</b>	<b>88.181,93</b>	<b>-62.957,09</b>	<b>-150.900,00</b>	<b>87.942,91</b>
<b>SU 23</b>	<b>Summe Haushaltsrücklagen</b>				<b>0,00</b>	<b>0,00</b>	<b>0,00</b>	<b>0,00</b>	<b>0,00</b>	<b>0,00</b>
<b>SA00</b>	<b>Nettoergebnis nach Zuw./Entn. Haushaltsrücklagen (Saldo 0 +/- SU23)</b>				<b>-84.318,07</b>	<b>-172.500,00</b>	<b>88.181,93</b>			

		MVAG			Ergebnisrechnung			Finanzierungsrechnung		
		EH	FH	VCQU	RA 2023	VA 2023	RA - VA	RA 2023	VA 2023	RA - VA
<b>Investive Gebarung</b>										
<b>SU 33</b>	<b>Summe Einzahlungen investive Gebarung</b>							<b>0,00</b>	<b>0,00</b>	<b>0,00</b>
1/423000-042091	Amts-, Betriebs- und Geschäftsausstattung		3415	2 41	0,00	0,00	0,00	1.324,00	1.500,00	-176,00
<b>SU 34</b>	<b>Summe Auszahlungen investive Gebarung</b>							<b>1.324,00</b>	<b>1.500,00</b>	<b>-176,00</b>
<b>SA2</b>	<b>Saldo (2) Geldfluss aus der Investiven Gebarung (33 – 34)</b>							<b>-1.324,00</b>	<b>-1.500,00</b>	<b>176,00</b>
<b>SA3</b>	<b>Saldo (3) Nettofinanzierungssaldo (Saldo 1 + Saldo 2)</b>							<b>-64.281,09</b>	<b>-152.400,00</b>	<b>88.118,91</b>
<b>Finanzierungstätigkeit</b>										
<b>SU 35</b>	<b>Summe Einzahlungen aus der Finanzierungstätigkeit</b>							<b>0,00</b>	<b>0,00</b>	<b>0,00</b>
<b>SU 36</b>	<b>Summe Auszahlungen aus der Finanzierungstätigkeit</b>							<b>0,00</b>	<b>0,00</b>	<b>0,00</b>
<b>SA4</b>	<b>Saldo (4) Geldfluss aus der Finanzierungstätigkeit (35 – 36)</b>							<b>0,00</b>	<b>0,00</b>	<b>0,00</b>
<b>SA5</b>	<b>Saldo (5) Geldfluss aus der voranschlagswirksamen Gebarung (Saldo 3 + Saldo 4)</b>							<b>-64.281,09</b>	<b>-152.400,00</b>	<b>88.118,91</b>
<b>429</b>	<b>Sonstige Einrichtungen und Maßnahmen</b>									
<b>429000</b>	<b>Sonst. Einrichtg. u. Maßnahmen d. freien Wohlfahrt (Urlaubsakt., Subv.)</b>									
<b>Operative Gebarung</b>										
2/429000+816090	Kostenbeiträge (Kostenersätze) für sonstige Leistungen	2114	3114	13	3.928,00	2.500,00	1.428,00	3.928,00	2.500,00	1.428,00
2/429000+828000	Rückersätze von Aufwendungen	2116	3116	18	44.490,35	50.000,00	-5.509,65	44.490,35	50.000,00	-5.509,65
2/429000+829200	Sonstige Erträge	2116	3116	18	390,00	0,00	390,00	390,00	0,00	390,00
2/429000+866000	Transfers von Finanzunternehmen	2123	3123	16	2.500,00	0,00	2.500,00	2.500,00	0,00	2.500,00
<b>SU 21 / 31</b>	<b>Summe Erträge / Einzahlungen operative Gebarung</b>				<b>51.308,35</b>	<b>52.500,00</b>	<b>-1.191,65</b>	<b>51.308,35</b>	<b>52.500,00</b>	<b>-1.191,65</b>
1/429000-614099	Instandhaltung von Gebäuden und Bauten (interne Verr.)	2224	3224	24	1.493,21	1.000,00	493,21	1.493,21	1.000,00	493,21
1/429000-700100	Miet- und Pachtaufwand (Soz. Whng.)	2223	3223	24	52.798,84	60.000,00	-7.201,16	52.798,84	60.000,00	-7.201,16
1/429000-728000	Entgelte für sonstige Leistungen	2225	3225	24	12.428,56	15.000,00	-2.571,44	12.428,56	15.000,00	-2.571,44
1/429000-728200	Entgelte für sonstige Leistungen	2225	3225	24	15.191,04	20.000,00	-4.808,96	15.191,04	20.000,00	-4.808,96
1/429000-728300	Entgelte für sonstige Leistungen (Gender Mainstreaming)	2225	3225	24	0,00	2.500,00	-2.500,00	0,00	2.500,00	-2.500,00
1/429000-728400	Entgelte für sonstige Leistungen	2225	3225	24	856,50	6.000,00	-5.143,50	856,50	6.000,00	-5.143,50
1/429000-757000	Transfers an private Organisationen ohne Erwerbszweck	2234	3234	27	15.716,43	56.000,00	-40.283,57	15.716,43	56.000,00	-40.283,57
1/429000-757100	Transfers an private Organisationen ohne Erwerbszweck	2234	3234	27	22.000,00	22.000,00	0,00	22.000,00	22.000,00	0,00
1/429000-757300	Transfers an private Organisationen ohne Erwerbszweck	2234	3234	27	46.938,85	920.000,00	-873.061,15	46.938,85	920.000,00	-873.061,15
1/429000-768000	Sonstige Transfers an private Haushalte	2234	3234	27	753,28	700,00	53,28	753,28	700,00	53,28
1/429000-768100	Sonstige Transfers an private Haushalte	2234	3234	27	2.530,00	3.000,00	-470,00	2.530,00	3.000,00	-470,00
1/429000-768200	Sonstige Transfers an private Haushalte	2234	3234	27	254.825,91	130.000,00	124.825,91	254.825,91	130.000,00	124.825,91
<b>SU 22 / 32</b>	<b>Summe Aufwendungen / Auszahlungen operative Gebarung</b>				<b>425.532,62</b>	<b>1.236.200,00</b>	<b>-810.667,38</b>	<b>425.532,62</b>	<b>1.236.200,00</b>	<b>-810.667,38</b>



	MVAG	MVAG	VCQU	Ergebnisrechnung			Finanzierungsrechnung			
				EH	FH	RA 2023	VA 2023	RA - VA	RA 2023	VA 2023
<b>SA 0 / SA 1</b>	<b>(0) Nettoergebnis (21 - 22) / (1) Geldfluss operative Gebarung (31 - 32)</b>			<b>-374.224,27</b>	<b>-1.183.700,00</b>	<b>809.475,73</b>	<b>-374.224,27</b>	<b>-1.183.700,00</b>	<b>809.475,73</b>	
<b>SU 23</b>	<b>Summe Haushaltsrücklagen</b>			<b>0,00</b>	<b>0,00</b>	<b>0,00</b>	<b>0,00</b>	<b>0,00</b>	<b>0,00</b>	
<b>SA00</b>	<b>Nettoergebnis nach Zuw./Entn. Haushaltsrücklagen (Saldo 0 +/- SU23)</b>			<b>-374.224,27</b>	<b>-1.183.700,00</b>	<b>809.475,73</b>				
<b>Investive Gebarung</b>										
<b>SU 33</b>	<b>Summe Einzahlungen investive Gebarung</b>						<b>0,00</b>	<b>0,00</b>	<b>0,00</b>	
<b>SU 34</b>	<b>Summe Auszahlungen investive Gebarung</b>						<b>0,00</b>	<b>0,00</b>	<b>0,00</b>	
<b>SA2</b>	<b>Saldo (2) Geldfluss aus der Investiven Gebarung (33 - 34)</b>						<b>0,00</b>	<b>0,00</b>	<b>0,00</b>	
<b>SA3</b>	<b>Saldo (3) Nettofinanzierungssaldo (Saldo 1 + Saldo 2)</b>						<b>-374.224,27</b>	<b>-1.183.700,00</b>	<b>809.475,73</b>	
<b>Finanzierungstätigkeit</b>										
<b>SU 35</b>	<b>Summe Einzahlungen aus der Finanzierungstätigkeit</b>						<b>0,00</b>	<b>0,00</b>	<b>0,00</b>	
<b>SU 36</b>	<b>Summe Auszahlungen aus der Finanzierungstätigkeit</b>						<b>0,00</b>	<b>0,00</b>	<b>0,00</b>	
<b>SA4</b>	<b>Saldo (4) Geldfluss aus der Finanzierungstätigkeit (35 - 36)</b>						<b>0,00</b>	<b>0,00</b>	<b>0,00</b>	
<b>SA5</b>	<b>Saldo (5) Geldfluss aus der voranschlagswirksamen Gebarung (Saldo 3 + Saldo 4)</b>						<b>-374.224,27</b>	<b>-1.183.700,00</b>	<b>809.475,73</b>	
<b>43</b>	<b>Jugendwohlfahrt</b>									
<b>431</b>	<b>Kinderheime</b>									
<b>431000</b>	<b>Kinderheime (Krabbelstube)</b>									
<b>Operative Gebarung</b>										
<b>SU 21 / 31</b>	<b>Summe Erträge / Einzahlungen operative Gebarung</b>			<b>0,00</b>	<b>0,00</b>	<b>0,00</b>	<b>0,00</b>	<b>0,00</b>	<b>0,00</b>	
1/431000-400200	Geringwertige Wirtschaftsgüter (GWG)	2221	3221	23	198,79	0,00	198,79	198,79	0,00	198,79
1/431000-459190	Sonstige Verbrauchsgüter	2221	3221	23	0,00	100,00	-100,00	0,00	100,00	-100,00
1/431000-459290	Sonstige Verbrauchsgüter	2221	3221	23	196,49	0,00	196,49	196,49	0,00	196,49
1/431000-600100	Energiebezüge: Strom	2222	3222	24	7.666,17	6.500,00	1.166,17	7.666,17	6.500,00	1.166,17
1/431000-600190	Energiebezüge: Gas	2222	3222	24	6.137,96	6.000,00	137,96	6.137,96	6.000,00	137,96
1/431000-600390	Energiebezüge: Wärme	2222	3222	24	2.942,67	6.000,00	-3.057,33	2.942,67	6.000,00	-3.057,33
1/431000-614000	Instandhaltung von Gebäuden und Bauten	2224	3224	24	265,20	5.000,00	-4.734,80	265,20	5.000,00	-4.734,80
1/431000-614100	Instandhaltung von Gebäuden und Bauten	2224	3224	24	23.674,55	0,00	23.674,55	23.674,55	0,00	23.674,55
1/431000-618000	Instandhaltung v.sonstigen Anlagen	2224	3224	24	182,28	5.000,00	-4.817,72	182,28	5.000,00	-4.817,72
1/431000-618700	Instandhaltung von sonstigen Anlagen	2224	3224	24	173,32	0,00	173,32	173,32	0,00	173,32
1/431000-680000	Planmäßige Abschreibung	2226			6.496,45	6.500,00	-3,55	0,00	0,00	0,00
1/431000-700000	Miet- und Pachtaufwand	2223	3223	24	56.965,86	60.000,00	-3.034,14	56.965,86	60.000,00	-3.034,14
1/431000-728100	Entgelte für sonstige Leistungen	2225	3225	24	0,00	800,00	-800,00	0,00	800,00	-800,00
1/431000-728300	Entgelte für sonstige Leistungen	2225	3225	24	3.240,00	0,00	3.240,00	3.240,00	0,00	3.240,00
<b>SU 22 / 32</b>	<b>Summe Aufwendungen / Auszahlungen operative Gebarung</b>				<b>108.139,74</b>	<b>95.900,00</b>	<b>12.239,74</b>	<b>101.643,29</b>	<b>89.400,00</b>	<b>12.243,29</b>
<b>SA 0 / SA 1</b>	<b>(0) Nettoergebnis (21 - 22) / (1) Geldfluss operative Gebarung (31 - 32)</b>				<b>-108.139,74</b>	<b>-95.900,00</b>	<b>-12.239,74</b>	<b>-101.643,29</b>	<b>-89.400,00</b>	<b>-12.243,29</b>
<b>SU 23</b>	<b>Summe Haushaltsrücklagen</b>				<b>0,00</b>	<b>0,00</b>	<b>0,00</b>	<b>0,00</b>	<b>0,00</b>	<b>0,00</b>

		MVAG			Ergebnisrechnung			Finanzierungsrechnung		
		EH	FH	VCQU	RA 2023	VA 2023	RA - VA	RA 2023	VA 2023	RA - VA
<b>SA00</b>	<b>Nettoergebnis nach Zuw./Entn. Haushaltsrücklagen (Saldo 0 +/- SU23)</b>				<b>-108.139,74</b>	<b>-95.900,00</b>	<b>-12.239,74</b>			
<b>Investive Gebarung</b>										
<b>SU 33</b>	<b>Summe Einzahlungen investive Gebarung</b>							<b>0,00</b>	<b>0,00</b>	<b>0,00</b>
<b>SU 34</b>	<b>Summe Auszahlungen investive Gebarung</b>							<b>0,00</b>	<b>0,00</b>	<b>0,00</b>
<b>SA2</b>	<b>Saldo (2) Geldfluss aus der Investiven Gebarung (33 – 34)</b>							<b>0,00</b>	<b>0,00</b>	<b>0,00</b>
<b>SA3</b>	<b>Saldo (3) Nettofinanzierungssaldo (Saldo 1 + Saldo 2)</b>							<b>-101.643,29</b>	<b>-89.400,00</b>	<b>-12.243,29</b>
<b>Finanzierungstätigkeit</b>										
<b>SU 35</b>	<b>Summe Einzahlungen aus der Finanzierungstätigkeit</b>							<b>0,00</b>	<b>0,00</b>	<b>0,00</b>
<b>SU 36</b>	<b>Summe Auszahlungen aus der Finanzierungstätigkeit</b>							<b>0,00</b>	<b>0,00</b>	<b>0,00</b>
<b>SA4</b>	<b>Saldo (4) Geldfluss aus der Finanzierungstätigkeit (35 – 36)</b>							<b>0,00</b>	<b>0,00</b>	<b>0,00</b>
<b>SA5</b>	<b>Saldo (5) Geldfluss aus der voranschlagswirksamen Gebarung (Saldo 3 + Saldo 4)</b>							<b>-101.643,29</b>	<b>-89.400,00</b>	<b>-12.243,29</b>
<b>439</b>	<b>Sonstige Einrichtungen und Maßnahmen</b>									
<b>439000</b>	<b>Sonstige Einrichtungen u. Maßnahmen d. Jugendwohlfahrt</b>									
<b>Operative Gebarung</b>										
2/439000+828000	Rückersätze von Aufwendungen	2116	3116	18	42.885,35	40.000,00	2.885,35	42.885,35	40.000,00	2.885,35
<b>SU 21 / 31</b>	<b>Summe Erträge / Einzahlungen operative Gebarung</b>				<b>42.885,35</b>	<b>40.000,00</b>	<b>2.885,35</b>	<b>42.885,35</b>	<b>40.000,00</b>	<b>2.885,35</b>
1/439000-413090	Handelswaren	2221	3221	23	10.619,50	15.000,00	-4.380,50	10.619,50	15.000,00	-4.380,50
1/439000-459090	Sonstige Verbrauchsgüter	2221	3221	23	104,00	100,00	4,00	104,00	100,00	4,00
1/439000-621000	Sonstige Transporte	2222	3222	24	7.267,28	7.300,00	-32,72	7.267,28	7.300,00	-32,72
1/439000-680000	Planmäßige Abschreibung	2226			792,14	800,00	-7,86	0,00	0,00	0,00
1/439000-728000	Entgelte für sonstige Leistungen (Supervision)	2225	3225	24	7.147,00	7.000,00	147,00	7.147,00	7.000,00	147,00
1/439000-728100	Entgelte für sonstige Leistungen	2225	3225	24	5.949,25	1.000,00	4.949,25	5.949,25	1.000,00	4.949,25
1/439000-751000	Transfers an Länder, Landesfonds und Landeskammern	2231	3231	26	2.462.569,28	2.263.600,00	198.969,28	2.462.569,28	2.263.600,00	198.969,28
1/439000-757000	Transfers an private Organisationen ohne Erwerbszweck	2234	3234	27	358.443,29	331.800,00	26.643,29	358.443,29	331.800,00	26.643,29
1/439000-757100	Transfers an private Organisationen ohne Erwerbszweck	2234	3234	27	33.893,78	25.000,00	8.893,78	33.893,78	25.000,00	8.893,78
1/439000-757200	Transfers an private Organisationen ohne Erwerbszweck	2234	3234	27	530.894,93	400.000,00	130.894,93	530.894,93	400.000,00	130.894,93
1/439000-757300	Transfers an private Organisationen ohne Erwerbszweck	2234	3234	27	96.565,00	100.000,00	-3.435,00	96.565,00	100.000,00	-3.435,00
1/439000-757400	Transfers an private Organisationen ohne Erwerbszweck	2234	3234	27	124,76	1.500,00	-1.375,24	124,76	1.500,00	-1.375,24
1/439000-768000	Sonstige Transfers an private Haushalte	2234	3234	27	7.492,00	7.500,00	-8,00	7.492,00	7.500,00	-8,00
<b>SU 22 / 32</b>	<b>Summe Aufwendungen / Auszahlungen operative Gebarung</b>				<b>3.521.862,21</b>	<b>3.160.600,00</b>	<b>361.262,21</b>	<b>3.521.070,07</b>	<b>3.159.800,00</b>	<b>361.270,07</b>
<b>SA 0 / SA 1</b>	<b>(0) Nettoergebnis (21 - 22) / (1) Geldfluss operative Gebarung (31 – 32)</b>				<b>-3.478.976,86</b>	<b>-3.120.600,00</b>	<b>-358.376,86</b>	<b>-3.478.184,72</b>	<b>-3.119.800,00</b>	<b>-358.384,72</b>
<b>SU 23</b>	<b>Summe Haushaltsrücklagen</b>				<b>0,00</b>	<b>0,00</b>	<b>0,00</b>	<b>0,00</b>	<b>0,00</b>	<b>0,00</b>

	MVAG	MVAG	VCQU	Ergebnisrechnung			Finanzierungsrechnung					
				EH	FH	RA 2023	VA 2023	RA - VA	RA 2023	VA 2023	RA - VA	
<b>SA00</b>						<b>-3.478.976,86</b>	<b>-3.120.600,00</b>	<b>-358.376,86</b>				
<b>Investive Gebarung</b>												
<b>SU 33</b>								<b>0,00</b>	<b>0,00</b>	<b>0,00</b>		
<b>SU 34</b>								<b>0,00</b>	<b>0,00</b>	<b>0,00</b>		
<b>SA2</b>								<b>0,00</b>	<b>0,00</b>	<b>0,00</b>		
<b>SA3</b>								<b>-3.478.184,72</b>	<b>-3.119.800,00</b>	<b>-358.384,72</b>		
<b>Finanzierungstätigkeit</b>												
<b>SU 35</b>								<b>0,00</b>	<b>0,00</b>	<b>0,00</b>		
<b>SU 36</b>								<b>0,00</b>	<b>0,00</b>	<b>0,00</b>		
<b>SA4</b>								<b>0,00</b>	<b>0,00</b>	<b>0,00</b>		
<b>SA5</b>								<b>-3.478.184,72</b>	<b>-3.119.800,00</b>	<b>-358.384,72</b>		
<b>439100</b>												
<b>Sonst. Einricht. u. Maßnahmen d. Jugendwohlfahrt (UVZ)</b>												
<b>Operative Gebarung</b>												
<b>SU 21 / 31</b>						<b>0,00</b>	<b>0,00</b>	<b>0,00</b>	<b>0,00</b>	<b>0,00</b>	<b>0,00</b>	
1/439100-670000				2222	3222	24	152,94	300,00	-147,06	152,94	300,00	-147,06
1/439100-680000				2226			1.103,50	1.100,00	3,50	0,00	0,00	0,00
<b>SU 22 / 32</b>							<b>1.256,44</b>	<b>1.400,00</b>	<b>-143,56</b>	<b>152,94</b>	<b>300,00</b>	<b>-147,06</b>
<b>SA 0 / SA 1</b>							<b>-1.256,44</b>	<b>-1.400,00</b>	<b>143,56</b>	<b>-152,94</b>	<b>-300,00</b>	<b>147,06</b>
<b>SU 23</b>							<b>0,00</b>	<b>0,00</b>	<b>0,00</b>	<b>0,00</b>	<b>0,00</b>	
<b>SA00</b>							<b>-1.256,44</b>	<b>-1.400,00</b>	<b>143,56</b>			
<b>Investive Gebarung</b>												
<b>SU 33</b>								<b>0,00</b>	<b>0,00</b>	<b>0,00</b>	<b>0,00</b>	
<b>SU 34</b>								<b>0,00</b>	<b>0,00</b>	<b>0,00</b>	<b>0,00</b>	
<b>SA2</b>								<b>0,00</b>	<b>0,00</b>	<b>0,00</b>	<b>0,00</b>	
<b>SA3</b>								<b>-152,94</b>	<b>-300,00</b>	<b>147,06</b>		
<b>Finanzierungstätigkeit</b>												
<b>SU 35</b>								<b>0,00</b>	<b>0,00</b>	<b>0,00</b>	<b>0,00</b>	
<b>SU 36</b>								<b>0,00</b>	<b>0,00</b>	<b>0,00</b>	<b>0,00</b>	
<b>SA4</b>								<b>0,00</b>	<b>0,00</b>	<b>0,00</b>	<b>0,00</b>	
<b>SA5</b>								<b>-152,94</b>	<b>-300,00</b>	<b>147,06</b>		
<b>439200</b>												
<b>Sonst. Einricht. u. Maßnahmen d. Jugendwohlfahrt (Jugendbeauftragte)</b>												
<b>Operative Gebarung</b>												
<b>SU 21 / 31</b>							<b>0,00</b>	<b>0,00</b>	<b>0,00</b>	<b>0,00</b>	<b>0,00</b>	
1/439200-680000				2226			1.651,57	2.200,00	-548,43	0,00	0,00	0,00

		MVAG			Ergebnisrechnung			Finanzierungsrechnung		
		EH	FH	VCQU	RA 2023	VA 2023	RA - VA	RA 2023	VA 2023	RA - VA
1/439200-683000	Verluste aus dem Abgang von Sachanlagen und immateriellen Vermögenswerten	2226			14.388,81	0,00	14.388,81	0,00	0,00	0,00
<b>SU 22 / 32</b>	<b>Summe Aufwendungen / Auszahlungen operative Gebarung</b>				<b>16.040,38</b>	<b>2.200,00</b>	<b>13.840,38</b>	<b>0,00</b>	<b>0,00</b>	<b>0,00</b>
<b>SA 0 / SA 1</b>	<b>(0) Nettoergebnis (21 - 22) / (1) Geldfluss operative Gebarung (31 – 32)</b>				<b>-16.040,38</b>	<b>-2.200,00</b>	<b>-13.840,38</b>	<b>0,00</b>	<b>0,00</b>	<b>0,00</b>
<b>SU 23</b>	<b>Summe Haushaltsrücklagen</b>				<b>0,00</b>	<b>0,00</b>	<b>0,00</b>	<b>0,00</b>	<b>0,00</b>	<b>0,00</b>
<b>SA00</b>	<b>Nettoergebnis nach Zuw./Entn. Haushaltsrücklagen (Saldo 0 +/- SU23)</b>				<b>-16.040,38</b>	<b>-2.200,00</b>	<b>-13.840,38</b>			
<b>Investive Gebarung</b>										
<b>SU 33</b>	<b>Summe Einzahlungen investive Gebarung</b>							<b>0,00</b>	<b>0,00</b>	<b>0,00</b>
<b>SU 34</b>	<b>Summe Auszahlungen investive Gebarung</b>							<b>0,00</b>	<b>0,00</b>	<b>0,00</b>
<b>SA2</b>	<b>Saldo (2) Geldfluss aus der Investiven Gebarung (33 – 34)</b>							<b>0,00</b>	<b>0,00</b>	<b>0,00</b>
<b>SA3</b>	<b>Saldo (3) Nettofinanzierungssaldo (Saldo 1 + Saldo 2)</b>							<b>0,00</b>	<b>0,00</b>	<b>0,00</b>
<b>Finanzierungstätigkeit</b>										
<b>SU 35</b>	<b>Summe Einzahlungen aus der Finanzierungstätigkeit</b>							<b>0,00</b>	<b>0,00</b>	<b>0,00</b>
<b>SU 36</b>	<b>Summe Auszahlungen aus der Finanzierungstätigkeit</b>							<b>0,00</b>	<b>0,00</b>	<b>0,00</b>
<b>SA4</b>	<b>Saldo (4) Geldfluss aus der Finanzierungstätigkeit (35 – 36)</b>							<b>0,00</b>	<b>0,00</b>	<b>0,00</b>
<b>SA5</b>	<b>Saldo (5) Geldfluss aus der voranschlagswirksamen Gebarung (Saldo 3 + Saldo 4)</b>							<b>0,00</b>	<b>0,00</b>	<b>0,00</b>
<b>46</b>	<b>Familienpolitische Maßnahmen</b>									
<b>469</b>	<b>Sonstige Maßnahmen</b>									
<b>469000</b>	<b>Sonstige familienpolit. Maßnahmen (Integration)</b>									
<b>Operative Gebarung</b>										
2/469000+816090	Kostenbeiträge (Kostensätze) für sonstige Leistungen	2114	3114	13	660,00	1.500,00	-840,00	660,00	1.500,00	-840,00
2/469000+817200	Erträge aus der Auflösung v. sonstigen Rückst. (Jubiläumsszuw.)	2117			4.415,04	7.400,00	-2.984,96	0,00	0,00	0,00
2/469000+817300	Erträge aus der Auflösung v. sonstigen Rückst. (Urlaube)	2117			882,64	0,00	882,64	0,00	0,00	0,00
<b>SU 21 / 31</b>	<b>Summe Erträge / Einzahlungen operative Gebarung</b>				<b>5.957,68</b>	<b>8.900,00</b>	<b>-2.942,32</b>	<b>660,00</b>	<b>1.500,00</b>	<b>-840,00</b>
1/469000-400000	Geringwertige Wirtschaftsgüter des Anlagevermögens	2221	3221	23	0,00	500,00	-500,00	0,00	500,00	-500,00
1/469000-400500	Geringwertige Wirtschaftsgüter (GWG)	2221	3221	23	837,60	0,00	837,60	837,60	0,00	837,60
1/469000-459090	Sonstige Verbrauchsgüter	2221	3221	23	63,00	200,00	-137,00	63,00	200,00	-137,00
1/469000-459190	Sonstige Verbrauchsgüter	2221	3221	23	200,00	400,00	-200,00	200,00	400,00	-200,00
1/469000-510000	Geldbezüge der Vertragsbediensteten der Verwaltung	2211	3211	20	64.121,14	78.600,00	-14.478,86	64.121,14	78.600,00	-14.478,86
1/469000-563000	Sonstige Aufwandsentschädigungen	2213	3213	20	28,32	0,00	28,32	28,32	0,00	28,32
1/469000-580000	Dienstgeberbeiträge zum Ausgleichsfonds für Familienbeihilfen	2212	3212	20	2.373,53	3.100,00	-726,47	2.373,53	3.100,00	-726,47

		MVAG			Ergebnisrechnung			Finanzierungsrechnung		
		EH	FH	VCQU	RA 2023	VA 2023	RA - VA	RA 2023	VA 2023	RA - VA
1/469000-582090	Sonstige Dienstgeberbeiträge zur sozialen Sicherheit	2212	3212	20	12.770,68	15.700,00	-2.929,32	12.770,68	15.700,00	-2.929,32
1/469000-582190	Sonst.DGB.zur soz.Sicherheit (Abfertigung neu)	2212	3212	20	953,73	1.200,00	-246,27	953,73	1.200,00	-246,27
1/469000-592000	Dotierung von Rückstellungen für Jubiläumswendungen	2214			132,49	0,00	132,49	0,00	0,00	0,00
1/469000-593000	Dotierung von Rückstellungen für nicht konsumierte Urlaube	2214			88,80	100,00	-11,20	0,00	0,00	0,00
1/469000-600000	Energiebezüge: Strom	2222	3222	24	152,00	2.000,00	-1.848,00	152,00	2.000,00	-1.848,00
1/469000-614000	Instandhaltung von Gebäuden und Bauten	2224	3224	24	0,00	500,00	-500,00	0,00	500,00	-500,00
1/469000-631500	Telekommunikationsdienste	2222	3222	24	2.008,80	2.500,00	-491,20	2.075,38	2.500,00	-424,62
1/469000-670000	Versicherungen	2222	3222	24	70,00	100,00	-30,00	70,00	100,00	-30,00
1/469000-680000	Planmäßige Abschreibung	2226			137,00	1.400,00	-1.263,00	0,00	0,00	0,00
1/469000-700000	Miet- und Pachtaufwand	2223	3223	24	2.980,33	3.000,00	-19,67	2.980,33	3.000,00	-19,67
1/469000-723000	Amtspauschalien und Repräsentationsaufwendungen	2225	3225	24	0,00	500,00	-500,00	0,00	500,00	-500,00
1/469000-724090	Reisegebühren	2225	3225	24	72,40	400,00	-327,60	72,40	400,00	-327,60
1/469000-728000	Entgelte für sonstige Leistungen	2225	3225	24	18.367,36	30.000,00	-11.632,64	18.367,36	30.000,00	-11.632,64
1/469000-728050	Entgelte für sonstige Leistungen	2225	3225	24	194,40	100,00	94,40	194,40	100,00	94,40
1/469000-728099	Entgelte für sonstige Leistungen (interne Verr.)	2225	3225	24	6.229,28	6.900,00	-670,72	6.229,28	6.900,00	-670,72
1/469000-728300	Entgelte für sonstige Leistungen	2225	3225	24	0,00	300,00	-300,00	0,00	300,00	-300,00
1/469000-757000	Transfers an private Organisationen ohne Erwerbszweck	2234	3234	27	5.000,00	5.100,00	-100,00	5.000,00	5.100,00	-100,00
<b>SU 22 / 32</b>	<b>Summe Aufwendungen / Auszahlungen operative Gebarung</b>				<b>116.780,86</b>	<b>152.600,00</b>	<b>-35.819,14</b>	<b>116.489,15</b>	<b>151.100,00</b>	<b>-34.610,85</b>
<b>SA 0 / SA 1</b>	<b>(0) Nettoergebnis (21 - 22) / (1) Geldfluss operative Gebarung (31 - 32)</b>				<b>-110.823,18</b>	<b>-143.700,00</b>	<b>32.876,82</b>	<b>-115.829,15</b>	<b>-149.600,00</b>	<b>33.770,85</b>
<b>SU 23</b>	<b>Summe Haushaltsrücklagen</b>				<b>0,00</b>	<b>0,00</b>	<b>0,00</b>	<b>0,00</b>	<b>0,00</b>	<b>0,00</b>
<b>SA00</b>	<b>Nettoergebnis nach Zuw./Entn. Haushaltsrücklagen (Saldo 0 +/- SU23)</b>				<b>-110.823,18</b>	<b>-143.700,00</b>	<b>32.876,82</b>			
<b>Investive Gebarung</b>										
<b>SU 33</b>	<b>Summe Einzahlungen investive Gebarung</b>							<b>0,00</b>	<b>0,00</b>	<b>0,00</b>
1/469000-042200	Amts-, Betriebs- und Geschäftsausstattung		3415	2 41	0,00	0,00	0,00	0,00	600,00	-600,00
<b>SU 34</b>	<b>Summe Auszahlungen investive Gebarung</b>							<b>0,00</b>	<b>600,00</b>	<b>-600,00</b>
<b>SA2</b>	<b>Saldo (2) Geldfluss aus der Investiven Gebarung (33 - 34)</b>							<b>0,00</b>	<b>-600,00</b>	<b>600,00</b>
<b>SA3</b>	<b>Saldo (3) Nettofinanzierungssaldo (Saldo 1 + Saldo 2)</b>							<b>-115.829,15</b>	<b>-150.200,00</b>	<b>34.370,85</b>
<b>Finanzierungstätigkeit</b>										
<b>SU 35</b>	<b>Summe Einzahlungen aus der Finanzierungstätigkeit</b>							<b>0,00</b>	<b>0,00</b>	<b>0,00</b>
<b>SU 36</b>	<b>Summe Auszahlungen aus der Finanzierungstätigkeit</b>							<b>0,00</b>	<b>0,00</b>	<b>0,00</b>
<b>SA4</b>	<b>Saldo (4) Geldfluss aus der Finanzierungstätigkeit (35 - 36)</b>							<b>0,00</b>	<b>0,00</b>	<b>0,00</b>

	MVAG		VCQU	Ergebnisrechnung			Finanzierungsrechnung		
	EH	FH		RA 2023	VA 2023	RA - VA	RA 2023	VA 2023	RA - VA
SA5	Saldo (5) Geldfluss aus der voranschlagswirksamen Gebarung (Saldo 3 + Saldo 4)						-115.829,15	-150.200,00	34.370,85

		MVAG	MVAG	VCQU	Ergebnisrechnung			Finanzierungsrechnung		
		EH	FH		RA 2023	VA 2023	RA - VA	RA 2023	VA 2023	RA - VA
<b>5 Gesundheit</b>										
<b>50</b>	<b>Gesonderte Verwaltung</b>									
<b>500</b>	<b>Gesundheitsamt</b>									
<b>500000</b>	<b>Gesundheitsamt</b>									
<b>Operative Gebarung</b>										
2/500000+812090	Gebühren für sonstige Leistungen	2114	3114	13	38.903,54	20.000,00	18.903,54	38.903,54	20.000,00	18.903,54
2/500000+817100	Erträge aus der Auflösung v. sonstigen Rückst. (Abfertigungen)	2117			0,00	52.000,00	-52.000,00	0,00	0,00	0,00
2/500000+817200	Erträge aus der Auflösung v. sonstigen Rückst. (Jubiläumszuw.)	2117			22.646,86	41.100,00	-18.453,14	0,00	0,00	0,00
2/500000+817300	Erträge aus der Auflösung v. sonstigen Rückst. (Urlaube)	2117			114,50	0,00	114,50	0,00	0,00	0,00
2/500000+863000	Transfers von sonstigen Trägern öffentlichen Rechts und Sozialversicherungsträgern	2121	3121	15	12.181,82	10.400,00	1.781,82	12.389,34	10.400,00	1.989,34
2/500000+868000	Transfers von privaten Haushalten	2124	3124	16	300,00	7.000,00	-6.700,00	15.220,11	7.000,00	8.220,11
<b>SU 21 / 31</b>	<b>Summe Erträge / Einzahlungen operative Gebarung</b>				<b>74.146,72</b>	<b>130.500,00</b>	<b>-56.353,28</b>	<b>66.512,99</b>	<b>37.400,00</b>	<b>29.112,99</b>
1/500000-400100	Geringwertige Wirtschaftsgüter des Anlagevermögens	2221	3221	23	572,38	100,00	472,38	572,38	100,00	472,38
1/500000-400500	Geringwertige Wirtschaftsgüter (GWG)	2221	3221	23	124,61	0,00	124,61	124,61	0,00	124,61
1/500000-458000	Mittel zur ärztlichen Betreuung und Gesundheitsvorsorge	2221	3221	23	0,00	800,00	-800,00	0,00	800,00	-800,00
1/500000-459090	Sonstige Verbrauchsgüter	2221	3221	23	872,36	2.300,00	-1.427,64	872,36	2.300,00	-1.427,64
1/500000-459190	Sonstige Verbrauchsgüter	2221	3221	23	2.100,00	1.000,00	1.100,00	2.100,00	1.000,00	1.100,00
1/500000-510000	Geldbezüge der Vertragsbediensteten der Verwaltung	2211	3211	20	253.708,14	278.200,00	-24.491,86	253.708,14	278.200,00	-24.491,86
1/500000-520000	Geldbezüge der ganzjährig beschäftigten Angestellten	2211	3211	20	18.670,75	0,00	18.670,75	18.670,75	0,00	18.670,75
1/500000-540000	Sachbezüge der Vertragsbediensteten der Verwaltung	2213	3213		250,00	0,00	250,00	250,00	0,00	250,00
1/500000-563000	Sonstige Aufwandsentschädigungen	2213	3213	20	612,41	300,00	312,41	612,41	300,00	312,41
1/500000-565000	Mehrleistungsvergütungen	2211	3211	20	14.975,79	100.000,00	-85.024,21	14.975,79	100.000,00	-85.024,21
1/500000-566000	Zuwendungen aus Anlass von Dienstjubiläen	2212	3212	20	19.738,51	19.400,00	338,51	19.738,51	19.400,00	338,51
1/500000-569000	Sonstige Nebengebühren	2211	3211	20	12.435,64	16.800,00	-4.364,36	12.435,64	16.800,00	-4.364,36
1/500000-580000	Dienstgeberbeiträge zum Ausgleichsfonds für Familienbeihilfen	2212	3212	20	8.389,67	11.500,00	-3.110,33	8.389,67	11.500,00	-3.110,33
1/500000-582090	Sonstige Dienstgeberbeiträge zur sozialen Sicherheit	2212	3212	20	55.053,79	65.400,00	-10.346,21	55.053,79	65.400,00	-10.346,21
1/500000-582190	Sonst.DGB.zur soz.Sicherheit (Abfertigung neu)	2212	3212	20	2.720,72	2.800,00	-79,28	2.720,72	2.800,00	-79,28

		MVAG			Ergebnisrechnung			Finanzierungsrechnung		
		EH	FH	VCQU	RA 2023	VA 2023	RA - VA	RA 2023	VA 2023	RA - VA
1/500000-590100	Freiwillige Sozialleistungen (DGB. Betriebspension)	2212	3212	20	404,37	800,00	-395,63	404,37	800,00	-395,63
1/500000-591000	Dotierung von Rückstellungen für Abfertigungen	2214			10.574,20	1.500,00	9.074,20	0,00	0,00	0,00
1/500000-592000	Dotierung von Rückstellungen für Jubiläumswendungen	2214			6.686,96	3.000,00	3.686,96	0,00	0,00	0,00
1/500000-593000	Dotierung von Rückstellungen für nicht konsumierte Urlaube	2214			19.201,40	2.600,00	16.601,40	0,00	0,00	0,00
1/500000-631500	Telekommunikationsdienste	2222	3222	24	1.433,10	3.000,00	-1.566,90	1.374,30	3.000,00	-1.625,70
1/500000-670000	Versicherungen	2222	3222	24	862,51	900,00	-37,49	862,51	900,00	-37,49
1/500000-680000	Planmäßige Abschreibung	2226			1.843,87	1.200,00	643,87	0,00	0,00	0,00
1/500000-723000	Amtspauschalien und Repräsentationsaufwendungen	2225	3225	24	51,13	100,00	-48,87	51,13	100,00	-48,87
1/500000-724090	Reisegebühren	2225	3225	24	109,58	200,00	-90,42	109,58	200,00	-90,42
1/500000-728000	Entgelte für sonstige Leistungen	2225	3225	24	56.108,30	100.000,00	-43.891,70	56.108,30	100.000,00	-43.891,70
1/500000-728050	Entgelte für sonstige Leistungen	2225	3225	24	22.882,64	65.000,00	-42.117,36	12.802,64	65.000,00	-52.197,36
1/500000-728099	Entgelte für sonstige Leistungen (interne Verr.)	2225	3225	24	22.008,41	17.000,00	5.008,41	22.008,41	17.000,00	5.008,41
1/500000-728100	Entgelte für sonstige Leistungen	2225	3225	24	100,00	100,00	0,00	100,00	100,00	0,00
1/500000-729690	Sonstige Aufwendungen (Forderungsabschreibung)	2225	3225	24	3.150,00	0,00	3.150,00	3.150,00	0,00	3.150,00
<b>SU 22 / 32</b>	<b>Summe Aufwendungen / Auszahlungen operative Gebarung</b>				<b>535.641,24</b>	<b>694.000,00</b>	<b>-158.358,76</b>	<b>487.196,01</b>	<b>685.700,00</b>	<b>-198.503,99</b>
<b>SA 0 / SA 1</b>	<b>(0) Nettoergebnis (21 - 22) / (1) Geldfluss operative Gebarung (31 - 32)</b>				<b>-461.494,52</b>	<b>-563.500,00</b>	<b>102.005,48</b>	<b>-420.683,02</b>	<b>-648.300,00</b>	<b>227.616,98</b>
<b>SU 23</b>	<b>Summe Haushaltsrücklagen</b>				<b>0,00</b>	<b>0,00</b>	<b>0,00</b>	<b>0,00</b>	<b>0,00</b>	<b>0,00</b>
<b>SA00</b>	<b>Nettoergebnis nach Zuw./Entn. Haushaltsrücklagen (Saldo 0 +/- SU23)</b>				<b>-461.494,52</b>	<b>-563.500,00</b>	<b>102.005,48</b>			
<b>Investive Gebarung</b>										
<b>SU 33</b>	<b>Summe Einzahlungen investive Gebarung</b>							<b>0,00</b>	<b>0,00</b>	<b>0,00</b>
1/500000-042200	Amts-, Betriebs- und Geschäftsausstattung		3415	2 41	0,00	0,00	0,00	4.978,86	4.500,00	478,86
<b>SU 34</b>	<b>Summe Auszahlungen investive Gebarung</b>							<b>4.978,86</b>	<b>4.500,00</b>	<b>478,86</b>
<b>SA2</b>	<b>Saldo (2) Geldfluss aus der Investiven Gebarung (33 - 34)</b>							<b>-4.978,86</b>	<b>-4.500,00</b>	<b>-478,86</b>
<b>SA3</b>	<b>Saldo (3) Nettofinanzierungssaldo (Saldo 1 + Saldo 2)</b>							<b>-425.661,88</b>	<b>-652.800,00</b>	<b>227.138,12</b>
<b>Finanzierungstätigkeit</b>										
<b>SU 35</b>	<b>Summe Einzahlungen aus der Finanzierungstätigkeit</b>							<b>0,00</b>	<b>0,00</b>	<b>0,00</b>
<b>SU 36</b>	<b>Summe Auszahlungen aus der Finanzierungstätigkeit</b>							<b>0,00</b>	<b>0,00</b>	<b>0,00</b>
<b>SA4</b>	<b>Saldo (4) Geldfluss aus der Finanzierungstätigkeit (35 - 36)</b>							<b>0,00</b>	<b>0,00</b>	<b>0,00</b>
<b>SA5</b>	<b>Saldo (5) Geldfluss aus der voranschlagswirksamen Gebarung (Saldo 3 + Saldo 4)</b>							<b>-425.661,88</b>	<b>-652.800,00</b>	<b>227.138,12</b>



		MVAG			Ergebnisrechnung			Finanzierungsrechnung		
		MVAG EH	MVAG FH	VCQU	RA 2023	VA 2023	RA - VA	RA 2023	VA 2023	RA - VA
<b>51</b>	<b>Gesundheitsdienst</b>									
<b>511</b>	<b>Familienberatung</b>									
<b>511200</b>	<b>Familienberatung (Mutterberatung)</b>									
<b>Operative Gebarung</b>										
<b>SU 21 / 31</b>	<b>Summe Erträge / Einzahlungen operative Gebarung</b>				<b>0,00</b>	<b>0,00</b>	<b>0,00</b>	<b>0,00</b>	<b>0,00</b>	<b>0,00</b>
1/511200-458000	Mittel zur ärztlichen Betreuung und Gesundheitsvorsorge	2221	3221	23	0,00	500,00	-500,00	0,00	500,00	-500,00
1/511200-459190	Sonstige Verbrauchsgüter	2221	3221	23	200,00	400,00	-200,00	200,00	400,00	-200,00
1/511200-510000	Geldbezüge der Vertragsbediensteten der Verwaltung	2211	3211	20	6.462,10	6.300,00	162,10	6.462,10	6.300,00	162,10
1/511200-511000	Geldbezüge der Vertragsbediensteten in handwerklicher Verwendung	2211	3211	20	9.559,60	9.300,00	259,60	9.559,60	9.300,00	259,60
1/511200-569000	Sonstige Nebengebühren	2211	3211	20	1.277,76	1.200,00	77,76	1.277,76	1.200,00	77,76
1/511200-580000	Dienstgeberbeiträge zum Ausgleichsfonds für Familienbeihilfen	2212	3212	20	640,16	700,00	-59,84	640,16	700,00	-59,84
1/511200-582090	Sonstige Dienstgeberbeiträge zur sozialen Sicherheit	2212	3212	20	3.447,68	3.300,00	147,68	3.447,68	3.300,00	147,68
1/511200-582190	Sonst.DGB.zur soz.Sicherheit (Abfertigung neu)	2212	3212	20	240,30	300,00	-59,70	240,30	300,00	-59,70
1/511200-592000	Dotierung von Rückstellungen für Jubiläumszuwendungen	2214			176,07	200,00	-23,93	0,00	0,00	0,00
1/511200-593000	Dotierung von Rückstellungen für nicht konsumierte Urlaube	2214			0,00	100,00	-100,00	0,00	0,00	0,00
1/511200-631500	Telekommunikationsdienste	2222	3222	24	278,20	400,00	-121,80	278,20	400,00	-121,80
1/511200-700000	Miet- und Pachtaufwand	2223	3223	24	2.568,00	3.000,00	-432,00	2.568,00	3.000,00	-432,00
1/511200-728099	Entgelte für sonstige Leistungen (interne Verr.)	2225	3225	24	6.229,28	6.900,00	-670,72	6.229,28	6.900,00	-670,72
<b>SU 22 / 32</b>	<b>Summe Aufwendungen / Auszahlungen operative Gebarung</b>				<b>31.079,15</b>	<b>32.600,00</b>	<b>-1.520,85</b>	<b>30.903,08</b>	<b>32.300,00</b>	<b>-1.396,92</b>
<b>SA 0 / SA 1</b>	<b>(0) Nettoergebnis (21 - 22) / (1) Geldfluss operative Gebarung (31 - 32)</b>				<b>-31.079,15</b>	<b>-32.600,00</b>	<b>1.520,85</b>	<b>-30.903,08</b>	<b>-32.300,00</b>	<b>1.396,92</b>
<b>SU 23</b>	<b>Summe Haushaltsrücklagen</b>				<b>0,00</b>	<b>0,00</b>	<b>0,00</b>	<b>0,00</b>	<b>0,00</b>	<b>0,00</b>
<b>SA00</b>	<b>Nettoergebnis nach Zuw./Entn. Haushaltsrücklagen (Saldo 0 +/- SU23)</b>				<b>-31.079,15</b>	<b>-32.600,00</b>	<b>1.520,85</b>			
<b>Investive Gebarung</b>										
<b>SU 33</b>	<b>Summe Einzahlungen investive Gebarung</b>							<b>0,00</b>	<b>0,00</b>	<b>0,00</b>
<b>SU 34</b>	<b>Summe Auszahlungen investive Gebarung</b>							<b>0,00</b>	<b>0,00</b>	<b>0,00</b>
<b>SA2</b>	<b>Saldo (2) Geldfluss aus der Investiven Gebarung (33 - 34)</b>							<b>0,00</b>	<b>0,00</b>	<b>0,00</b>
<b>SA3</b>	<b>Saldo (3) Nettofinanzierungssaldo (Saldo 1 + Saldo 2)</b>							<b>-30.903,08</b>	<b>-32.300,00</b>	<b>1.396,92</b>
<b>Finanzierungstätigkeit</b>										
<b>SU 35</b>	<b>Summe Einzahlungen aus der Finanzierungstätigkeit</b>							<b>0,00</b>	<b>0,00</b>	<b>0,00</b>
<b>SU 36</b>	<b>Summe Auszahlungen aus der Finanzierungstätigkeit</b>							<b>0,00</b>	<b>0,00</b>	<b>0,00</b>

		MVAG			Ergebnisrechnung			Finanzierungsrechnung		
		EH	FH	VCQU	RA 2023	VA 2023	RA - VA	RA 2023	VA 2023	RA - VA
<b>SA4</b>	<b>Saldo (4) Geldfluss aus der Finanzierungstätigkeit (35 – 36)</b>							<b>0,00</b>	<b>0,00</b>	<b>0,00</b>
<b>SA5</b>	<b>Saldo (5) Geldfluss aus der voranschlagswirksamen Gebarung (Saldo 3 + Saldo 4)</b>							<b>-30.903,08</b>	<b>-32.300,00</b>	<b>1.396,92</b>
<b>512</b>	<b>Sonstige medizinische Beratung und Betreuung</b>									
<b>512000</b>	<b>Sonstige medizinische Beratung und Betreuung (Impfungen)</b>									
<b>Operative Gebarung</b>										
2/512000+816090	KostBeitr.(KostErs.)f.sonst.Leistg. (Impfgeb.)	2114	3114	13	263,26	500,00	-236,74	263,26	500,00	-236,74
2/512000+816190	KostBeitr.(KostErs.)f.sonst.Leistg. (Impfstoffe)	2114	3114	13	15.861,06	35.000,00	-19.138,94	15.861,06	35.000,00	-19.138,94
2/512000+816290	KostBeitr.(KostErs.)f.sonst.Leistg. (Impfpässe,Kopien,ProstAusw.)	2114	3114	13	0,00	100,00	-100,00	0,00	100,00	-100,00
<b>SU 21 / 31</b>	<b>Summe Erträge / Einzahlungen operative Gebarung</b>				<b>16.124,32</b>	<b>35.600,00</b>	<b>-19.475,68</b>	<b>16.124,32</b>	<b>35.600,00</b>	<b>-19.475,68</b>
1/512000-400000	Geringwertige Wirtschaftsgüter (GWG)	2221	3221	23	0,00	3.500,00	-3.500,00	0,00	3.500,00	-3.500,00
1/512000-458000	Mittel zur ärztlichen Betreuung und Gesundheitsvorsorge	2221	3221	23	8.841,36	25.000,00	-16.158,64	8.841,36	25.000,00	-16.158,64
1/512000-700000	Miet- und Pachtaufwand	2223	3223	24	1.800,00	0,00	1.800,00	1.800,00	0,00	1.800,00
1/512000-723000	Amtspauschalien und Repräsentationsaufwendungen	2225	3225	24	1.896,95	0,00	1.896,95	1.896,95	0,00	1.896,95
1/512000-728000	Entgelte für sonstige Leistungen	2225	3225	24	0,00	4.000,00	-4.000,00	0,00	4.000,00	-4.000,00
<b>SU 22 / 32</b>	<b>Summe Aufwendungen / Auszahlungen operative Gebarung</b>				<b>12.538,31</b>	<b>32.500,00</b>	<b>-19.961,69</b>	<b>12.538,31</b>	<b>32.500,00</b>	<b>-19.961,69</b>
<b>SA 0 / SA 1</b>	<b>(0) Nettoergebnis (21 - 22) / (1) Geldfluss operative Gebarung (31 – 32)</b>				<b>3.586,01</b>	<b>3.100,00</b>	<b>486,01</b>	<b>3.586,01</b>	<b>3.100,00</b>	<b>486,01</b>
<b>SU 23</b>	<b>Summe Haushaltsrücklagen</b>				<b>0,00</b>	<b>0,00</b>	<b>0,00</b>	<b>0,00</b>	<b>0,00</b>	<b>0,00</b>
<b>SA00</b>	<b>Nettoergebnis nach Zuw./Entn. Haushaltsrücklagen (Saldo 0 +/- SU23)</b>				<b>3.586,01</b>	<b>3.100,00</b>	<b>486,01</b>			
<b>Investive Gebarung</b>										
<b>SU 33</b>	<b>Summe Einzahlungen investive Gebarung</b>							<b>0,00</b>	<b>0,00</b>	<b>0,00</b>
<b>SU 34</b>	<b>Summe Auszahlungen investive Gebarung</b>							<b>0,00</b>	<b>0,00</b>	<b>0,00</b>
<b>SA2</b>	<b>Saldo (2) Geldfluss aus der Investiven Gebarung (33 – 34)</b>							<b>0,00</b>	<b>0,00</b>	<b>0,00</b>
<b>SA3</b>	<b>Saldo (3) Nettofinanzierungssaldo (Saldo 1 + Saldo 2)</b>							<b>3.586,01</b>	<b>3.100,00</b>	<b>486,01</b>
<b>Finanzierungstätigkeit</b>										
<b>SU 35</b>	<b>Summe Einzahlungen aus der Finanzierungstätigkeit</b>							<b>0,00</b>	<b>0,00</b>	<b>0,00</b>
<b>SU 36</b>	<b>Summe Auszahlungen aus der Finanzierungstätigkeit</b>							<b>0,00</b>	<b>0,00</b>	<b>0,00</b>
<b>SA4</b>	<b>Saldo (4) Geldfluss aus der Finanzierungstätigkeit (35 – 36)</b>							<b>0,00</b>	<b>0,00</b>	<b>0,00</b>
<b>SA5</b>	<b>Saldo (5) Geldfluss aus der voranschlagswirksamen Gebarung (Saldo 3 + Saldo 4)</b>							<b>3.586,01</b>	<b>3.100,00</b>	<b>486,01</b>

		MVAG			Ergebnisrechnung			Finanzierungsrechnung		
		EH	FH	VCQU	RA 2023	VA 2023	RA - VA	RA 2023	VA 2023	RA - VA
<b>516</b>	<b>Schulgesundheitsdienst</b>									
<b>516000</b>	<b>Schulgesundheitsdienst</b>									
<b>Operative Gebarung</b>										
2/516000+816090	Kostenbeiträge (Kostensätze) für sonstige Leistungen	2114	3114	13	0,00	1.300,00	-1.300,00	0,00	1.300,00	-1.300,00
<b>SU 21 / 31</b>	<b>Summe Erträge / Einzahlungen operative Gebarung</b>				<b>0,00</b>	<b>1.300,00</b>	<b>-1.300,00</b>	<b>0,00</b>	<b>1.300,00</b>	<b>-1.300,00</b>
1/516000-511000	Geldbezüge der Vertragsbediensteten in handwerklicher Verwendung	2211	3211	20	6.373,40	6.200,00	173,40	6.373,40	6.200,00	173,40
1/516000-520000	Geldbezüge der ganzjährig beschäftigten Angestellten	2211	3211	20	21.000,00	21.000,00	0,00	21.000,00	21.000,00	0,00
1/516000-580000	Dienstgeberbeiträge zum Ausgleichsfonds für Familienbeihilfen	2212	3212	20	735,22	1.100,00	-364,78	735,22	1.100,00	-364,78
1/516000-582090	Sonstige Dienstgeberbeiträge zur sozialen Sicherheit	2212	3212	20	5.452,08	5.400,00	52,08	5.452,08	5.400,00	52,08
1/516000-582190	Sonst.DGB.zur soz.Sicherheit (Abfertigung neu)	2212	3212	20	415,64	400,00	15,64	415,64	400,00	15,64
1/516000-592000	Dotierung von Rückstellungen für Jubiläumswendungen	2214			257,19	200,00	57,19	0,00	0,00	0,00
<b>SU 22 / 32</b>	<b>Summe Aufwendungen / Auszahlungen operative Gebarung</b>				<b>34.233,53</b>	<b>34.300,00</b>	<b>-66,47</b>	<b>33.976,34</b>	<b>34.100,00</b>	<b>-123,66</b>
<b>SA 0 / SA 1</b>	<b>(0) Nettoergebnis (21 - 22) / (1) Geldfluss operative Gebarung (31 - 32)</b>				<b>-34.233,53</b>	<b>-33.000,00</b>	<b>-1.233,53</b>	<b>-33.976,34</b>	<b>-32.800,00</b>	<b>-1.176,34</b>
<b>SU 23</b>	<b>Summe Haushaltsrücklagen</b>				<b>0,00</b>	<b>0,00</b>	<b>0,00</b>	<b>0,00</b>	<b>0,00</b>	<b>0,00</b>
<b>SA00</b>	<b>Nettoergebnis nach Zuw./Entn. Haushaltsrücklagen (Saldo 0 +/- SU23)</b>				<b>-34.233,53</b>	<b>-33.000,00</b>	<b>-1.233,53</b>			
<b>Investive Gebarung</b>										
<b>SU 33</b>	<b>Summe Einzahlungen investive Gebarung</b>							<b>0,00</b>	<b>0,00</b>	<b>0,00</b>
<b>SU 34</b>	<b>Summe Auszahlungen investive Gebarung</b>							<b>0,00</b>	<b>0,00</b>	<b>0,00</b>
<b>SA2</b>	<b>Saldo (2) Geldfluss aus der Investiven Gebarung (33 - 34)</b>							<b>0,00</b>	<b>0,00</b>	<b>0,00</b>
<b>SA3</b>	<b>Saldo (3) Nettofinanzierungssaldo (Saldo 1 + Saldo 2)</b>							<b>-33.976,34</b>	<b>-32.800,00</b>	<b>-1.176,34</b>
<b>Finanzierungstätigkeit</b>										
<b>SU 35</b>	<b>Summe Einzahlungen aus der Finanzierungstätigkeit</b>							<b>0,00</b>	<b>0,00</b>	<b>0,00</b>
<b>SU 36</b>	<b>Summe Auszahlungen aus der Finanzierungstätigkeit</b>							<b>0,00</b>	<b>0,00</b>	<b>0,00</b>
<b>SA4</b>	<b>Saldo (4) Geldfluss aus der Finanzierungstätigkeit (35 - 36)</b>							<b>0,00</b>	<b>0,00</b>	<b>0,00</b>
<b>SA5</b>	<b>Saldo (5) Geldfluss aus der voranschlagswirksamen Gebarung (Saldo 3 + Saldo 4)</b>							<b>-33.976,34</b>	<b>-32.800,00</b>	<b>-1.176,34</b>
<b>519</b>	<b>Sonstige Einrichtungen und Maßnahmen</b>									
<b>519000</b>	<b>Sonstige Einrichtungen und Maßnahmen (Covid 19 Maßn.)</b>									
<b>Operative Gebarung</b>										
2/519000+828000	Rückersätze von Aufwendungen	2116	3116	18	6.817,66	579.800,00	-572.982,34	6.817,66	579.800,00	-572.982,34
<b>SU 21 / 31</b>	<b>Summe Erträge / Einzahlungen operative Gebarung</b>				<b>6.817,66</b>	<b>579.800,00</b>	<b>-572.982,34</b>	<b>6.817,66</b>	<b>579.800,00</b>	<b>-572.982,34</b>
1/519000-459190	Sonstige Verbrauchsgüter	2221	3221	23	0,00	20.000,00	-20.000,00	0,00	20.000,00	-20.000,00
1/519000-565000	Mehrleistungsvergütungen	2211	3211	20	0,00	60.000,00	-60.000,00	0,00	60.000,00	-60.000,00

		MVAG			Ergebnisrechnung			Finanzierungsrechnung		
		EH	FH	VCQU	RA 2023	VA 2023	RA - VA	RA 2023	VA 2023	RA - VA
1/519000-569000	Sonstige Nebengebühren	2211	3211	20	0,00	200,00	-200,00	0,00	200,00	-200,00
1/519000-580000	Dienstgeberbeiträge zum Ausgleichsfonds für Familienbeihilfen	2212	3212	20	0,00	3.200,00	-3.200,00	0,00	3.200,00	-3.200,00
1/519000-582090	Sonstige Dienstgeberbeiträge zur sozialen Sicherheit	2212	3212	20	0,00	15.800,00	-15.800,00	0,00	15.800,00	-15.800,00
1/519000-582190	Sonstige Dienstgeberbeiträge zur sozialen Sicherheit	2212	3212	20	0,00	500,00	-500,00	0,00	500,00	-500,00
1/519000-590100	Freiwillige Sozialleistungen	2212	3212	20	0,00	100,00	-100,00	0,00	100,00	-100,00
1/519000-700100	Miet- und Pachtaufwand	2223	3223	24	15.348,87	0,00	15.348,87	15.348,87	0,00	15.348,87
1/519000-722000	Rückersätze von Erträgen	2225	3225	24	3.255,95	0,00	3.255,95	3.255,95	0,00	3.255,95
1/519000-728000	Entgelte für sonstige Leistungen	2225	3225	24	0,00	500.000,00	-500.000,00	0,00	500.000,00	-500.000,00
1/519000-728100	Entgelte für sonstige Leistungen	2225	3225	24	0,00	180.000,00	-180.000,00	0,00	180.000,00	-180.000,00
<b>SU 22 / 32</b>	<b>Summe Aufwendungen / Auszahlungen operative Gebarung</b>				<b>18.604,82</b>	<b>779.800,00</b>	<b>-761.195,18</b>	<b>18.604,82</b>	<b>779.800,00</b>	<b>-761.195,18</b>
<b>SA 0 / SA 1</b>	<b>(0) Nettoergebnis (21 - 22) / (1) Geldfluss operative Gebarung (31 – 32)</b>				<b>-11.787,16</b>	<b>-200.000,00</b>	<b>188.212,84</b>	<b>-11.787,16</b>	<b>-200.000,00</b>	<b>188.212,84</b>
<b>SU 23</b>	<b>Summe Haushaltsrücklagen</b>				<b>0,00</b>	<b>0,00</b>	<b>0,00</b>	<b>0,00</b>	<b>0,00</b>	<b>0,00</b>
<b>SA00</b>	<b>Nettoergebnis nach Zuw./Entn. Haushaltsrücklagen (Saldo 0 +/- SU23)</b>				<b>-11.787,16</b>	<b>-200.000,00</b>	<b>188.212,84</b>			
<b>Investive Gebarung</b>										
<b>SU 33</b>	<b>Summe Einzahlungen investive Gebarung</b>							<b>0,00</b>	<b>0,00</b>	<b>0,00</b>
<b>SU 34</b>	<b>Summe Auszahlungen investive Gebarung</b>							<b>0,00</b>	<b>0,00</b>	<b>0,00</b>
<b>SA2</b>	<b>Saldo (2) Geldfluss aus der Investiven Gebarung (33 – 34)</b>							<b>0,00</b>	<b>0,00</b>	<b>0,00</b>
<b>SA3</b>	<b>Saldo (3) Nettofinanzierungssaldo (Saldo 1 + Saldo 2)</b>							<b>-11.787,16</b>	<b>-200.000,00</b>	<b>188.212,84</b>
<b>Finanzierungstätigkeit</b>										
<b>SU 35</b>	<b>Summe Einzahlungen aus der Finanzierungstätigkeit</b>							<b>0,00</b>	<b>0,00</b>	<b>0,00</b>
<b>SU 36</b>	<b>Summe Auszahlungen aus der Finanzierungstätigkeit</b>							<b>0,00</b>	<b>0,00</b>	<b>0,00</b>
<b>SA4</b>	<b>Saldo (4) Geldfluss aus der Finanzierungstätigkeit (35 – 36)</b>							<b>0,00</b>	<b>0,00</b>	<b>0,00</b>
<b>SA5</b>	<b>Saldo (5) Geldfluss aus der voranschlagswirksamen Gebarung (Saldo 3 + Saldo 4)</b>							<b>-11.787,16</b>	<b>-200.000,00</b>	<b>188.212,84</b>
<b>52</b>	<b>Umweltschutz</b>									
<b>520</b>	<b>Natur- und Landschaftsschutz</b>									
<b>520000</b>	<b>Natur- und Landschaftsschutz (Umweltschutz)</b>									
<b>Operative Gebarung</b>										
<b>SU 21 / 31</b>	<b>Summe Erträge / Einzahlungen operative Gebarung</b>				<b>0,00</b>	<b>0,00</b>	<b>0,00</b>	<b>0,00</b>	<b>0,00</b>	<b>0,00</b>
1/520000-510000	Geldbezüge der Vertragsbediensteten der Verwaltung	2211	3211	20	17.466,68	17.200,00	266,68	17.466,68	17.200,00	266,68
1/520000-569000	Sonstige Nebengebühren	2211	3211	20	876,36	900,00	-23,64	876,36	900,00	-23,64
1/520000-580000	Dienstgeberbeiträge zum Ausgleichsfonds für Familienbeihilfen	2212	3212	20	388,07	400,00	-11,93	388,07	400,00	-11,93
1/520000-582090	Sonstige Dienstgeberbeiträge zur sozialen Sicherheit	2212	3212	20	2.508,87	2.500,00	8,87	2.508,87	2.500,00	8,87

		MVAG MVAG VCQU			Ergebnisrechnung			Finanzierungsrechnung		
		EH	FH	VCQU	RA 2023	VA 2023	RA - VA	RA 2023	VA 2023	RA - VA
1/520000-724090	Reisegebühren	2225	3225	24	20,76	100,00	-79,24	20,76	100,00	-79,24
1/520000-728000	Entgelte für sonstige Leistungen	2225	3225	24	2.389,76	3.000,00	-610,24	2.389,76	3.000,00	-610,24
<b>SU 22 / 32</b>	<b>Summe Aufwendungen / Auszahlungen operative Gebarung</b>				<b>23.650,50</b>	<b>24.100,00</b>	<b>-449,50</b>	<b>23.650,50</b>	<b>24.100,00</b>	<b>-449,50</b>
<b>SA 0 / SA 1</b>	<b>(0) Nettoergebnis (21 - 22) / (1) Geldfluss operative Gebarung (31 - 32)</b>				<b>-23.650,50</b>	<b>-24.100,00</b>	<b>449,50</b>	<b>-23.650,50</b>	<b>-24.100,00</b>	<b>449,50</b>
<b>SU 23</b>	<b>Summe Haushaltsrücklagen</b>				<b>0,00</b>	<b>0,00</b>	<b>0,00</b>	<b>0,00</b>	<b>0,00</b>	<b>0,00</b>
<b>SA00</b>	<b>Nettoergebnis nach Zuw./Entn. Haushaltsrücklagen (Saldo 0 +/- SU23)</b>				<b>-23.650,50</b>	<b>-24.100,00</b>	<b>449,50</b>			
<b>Investive Gebarung</b>										
<b>SU 33</b>	<b>Summe Einzahlungen investive Gebarung</b>							<b>0,00</b>	<b>0,00</b>	<b>0,00</b>
<b>SU 34</b>	<b>Summe Auszahlungen investive Gebarung</b>							<b>0,00</b>	<b>0,00</b>	<b>0,00</b>
<b>SA2</b>	<b>Saldo (2) Geldfluss aus der Investiven Gebarung (33 - 34)</b>							<b>0,00</b>	<b>0,00</b>	<b>0,00</b>
<b>SA3</b>	<b>Saldo (3) Nettofinanzierungssaldo (Saldo 1 + Saldo 2)</b>							<b>-23.650,50</b>	<b>-24.100,00</b>	<b>449,50</b>
<b>Finanzierungstätigkeit</b>										
<b>SU 35</b>	<b>Summe Einzahlungen aus der Finanzierungstätigkeit</b>							<b>0,00</b>	<b>0,00</b>	<b>0,00</b>
<b>SU 36</b>	<b>Summe Auszahlungen aus der Finanzierungstätigkeit</b>							<b>0,00</b>	<b>0,00</b>	<b>0,00</b>
<b>SA4</b>	<b>Saldo (4) Geldfluss aus der Finanzierungstätigkeit (35 - 36)</b>							<b>0,00</b>	<b>0,00</b>	<b>0,00</b>
<b>SA5</b>	<b>Saldo (5) Geldfluss aus der voranschlagswirksamen Gebarung (Saldo 3 + Saldo 4)</b>							<b>-23.650,50</b>	<b>-24.100,00</b>	<b>449,50</b>
<b>522</b>	<b>Reinhaltung der Luft</b>									
<b>522000</b>	<b>Reinhaltung der Luft (Div. PV Anlagen)</b>									
<b>Operative Gebarung</b>										
2/522000+810000	Erträge aus Leistungen	2114	3114	13	4.140,85	37.000,00	-32.859,15	4.140,85	37.000,00	-32.859,15
2/522000+813000	Erträge aus der Auflösung von Investitionszuschüssen (Kapitaltransfers)	2127			7.469,93	7.500,00	-30,07	0,00	0,00	0,00
<b>SU 21 / 31</b>	<b>Summe Erträge / Einzahlungen operative Gebarung</b>				<b>11.610,78</b>	<b>44.500,00</b>	<b>-32.889,22</b>	<b>4.140,85</b>	<b>37.000,00</b>	<b>-32.859,15</b>
1/522000-640000	Rechts- und Beratungsaufwand	2222	3222	24	1.140,00	0,00	1.140,00	1.140,00	0,00	1.140,00
1/522000-670000	Versicherungen	2222	3222	24	903,85	1.000,00	-96,15	903,85	1.000,00	-96,15
1/522000-680000	Planmäßige Abschreibung	2226			26.739,94	24.600,00	2.139,94	0,00	0,00	0,00
1/522000-710000	Öffentliche Abgaben, ohne Gebühren gemäß FAG	2225	3225	24	3.842,50	14.000,00	-10.157,50	3.842,50	14.000,00	-10.157,50
1/522000-728000	Entgelte für sonstige Leistungen	2225	3225	24	410,60	900,00	-489,40	410,60	900,00	-489,40
<b>SU 22 / 32</b>	<b>Summe Aufwendungen / Auszahlungen operative Gebarung</b>				<b>33.036,89</b>	<b>40.500,00</b>	<b>-7.463,11</b>	<b>6.296,95</b>	<b>15.900,00</b>	<b>-9.603,05</b>
<b>SA 0 / SA 1</b>	<b>(0) Nettoergebnis (21 - 22) / (1) Geldfluss operative Gebarung (31 - 32)</b>				<b>-21.426,11</b>	<b>4.000,00</b>	<b>-25.426,11</b>	<b>-2.156,10</b>	<b>21.100,00</b>	<b>-23.256,10</b>
<b>SU 23</b>	<b>Summe Haushaltsrücklagen</b>				<b>0,00</b>	<b>0,00</b>	<b>0,00</b>	<b>0,00</b>	<b>0,00</b>	<b>0,00</b>
<b>SA00</b>	<b>Nettoergebnis nach Zuw./Entn. Haushaltsrücklagen (Saldo 0 +/- SU23)</b>				<b>-21.426,11</b>	<b>4.000,00</b>	<b>-25.426,11</b>			
<b>Investive Gebarung</b>										
<b>SU 33</b>	<b>Summe Einzahlungen investive Gebarung</b>							<b>0,00</b>	<b>0,00</b>	<b>0,00</b>
1/522000-050000	Sonderanlagen		3412	2 40	0,00	0,00	0,00	64.880,00	200.000,00	-135.120,00
<b>SU 34</b>	<b>Summe Auszahlungen investive Gebarung</b>							<b>64.880,00</b>	<b>200.000,00</b>	<b>-135.120,00</b>

		MVAG			Ergebnisrechnung			Finanzierungsrechnung		
		EH	FH	VCQU	RA 2023	VA 2023	RA - VA	RA 2023	VA 2023	RA - VA
<b>SA2</b>	<b>Saldo (2) Geldfluss aus der Investiven Gebarung (33 – 34)</b>							<b>-64.880,00</b>	<b>-200.000,00</b>	<b>135.120,00</b>
<b>SA3</b>	<b>Saldo (3) Nettofinanzierungssaldo (Saldo 1 + Saldo 2)</b>							<b>-67.036,10</b>	<b>-178.900,00</b>	<b>111.863,90</b>
<b>Finanzierungstätigkeit</b>										
<b>SU 35</b>	<b>Summe Einzahlungen aus der Finanzierungstätigkeit</b>							<b>0,00</b>	<b>0,00</b>	<b>0,00</b>
<b>SU 36</b>	<b>Summe Auszahlungen aus der Finanzierungstätigkeit</b>							<b>0,00</b>	<b>0,00</b>	<b>0,00</b>
<b>SA4</b>	<b>Saldo (4) Geldfluss aus der Finanzierungstätigkeit (35 – 36)</b>							<b>0,00</b>	<b>0,00</b>	<b>0,00</b>
<b>SA5</b>	<b>Saldo (5) Geldfluss aus der voranschlagswirksamen Gebarung (Saldo 3 + Saldo 4)</b>							<b>-67.036,10</b>	<b>-178.900,00</b>	<b>111.863,90</b>
<b>529</b>	<b>Sonstige Einrichtungen und Maßnahmen</b>									
<b>529000</b>	<b>Sonstige Einrichtungen und Maßnahmen des Umweltschutzes</b>									
<b>Operative Gebarung</b>										
2/529000+817100	Erträge aus der Auflösung v. sonstigen Rückst. (Abfertigungen)	2117			47.230,29	47.200,00	30,29	0,00	0,00	0,00
2/529000+817300	Erträge aus der Auflösung v. sonstigen Rückst. (Urlaube)	2117			680,40	0,00	680,40	0,00	0,00	0,00
2/529000+868000	Transfers von privaten Haushalten (Sta.79)	2124	3124	16	6.580,00	0,00	6.580,00	1.930,00	0,00	1.930,00
2/529000+868300	Transfers von privaten Haushalten (Abfallw. NÖ ab 1.3.23)	2124	3124	16	820,00	0,00	820,00	820,00	0,00	820,00
<b>SU 21 / 31</b>	<b>Summe Erträge / Einzahlungen operative Gebarung</b>				<b>55.310,69</b>	<b>47.200,00</b>	<b>8.110,69</b>	<b>2.750,00</b>	<b>0,00</b>	<b>2.750,00</b>
1/529000-400000	Geringwertige Wirtschaftsgüter des Anlagevermögens	2221	3221	23	0,00	500,00	-500,00	0,00	500,00	-500,00
1/529000-409000	Ersatzteile	2221	3221	23	0,00	45.000,00	-45.000,00	0,00	45.000,00	-45.000,00
1/529000-452099	Treibstoffe (interne Verr.)	2221	3221	23	497,50	500,00	-2,50	497,50	500,00	-2,50
1/529000-456000	Schreib-, Zeichen- und sonstige Büromittel	2221	3221	23	0,00	200,00	-200,00	0,00	200,00	-200,00
1/529000-457000	Druckwerke	2221	3221	23	1.366,22	1.000,00	366,22	1.366,22	1.000,00	366,22
1/529000-458000	Mittel zur ärztlichen Betreuung und Gesundheitsvorsorge	2221	3221	23	0,00	100,00	-100,00	0,00	100,00	-100,00
1/529000-459190	Sonstige Verbrauchsgüter	2221	3221	23	400,00	500,00	-100,00	400,00	500,00	-100,00
1/529000-510000	Geldbezüge der Vertragsbediensteten der Verwaltung	2211	3211	20	157.289,84	147.600,00	9.689,84	157.289,84	147.600,00	9.689,84
1/529000-510200	Geldbezüge der Vertragsbediensteten der Verwaltung	2211	3211	20	52.421,76	49.900,00	2.521,76	52.421,76	49.900,00	2.521,76
1/529000-563000	Sonstige Aufwandsentschädigungen	2213	3213	20	370,11	0,00	370,11	370,11	0,00	370,11
1/529000-565000	Mehrleistungsvergütungen	2211	3211	20	69,65	0,00	69,65	69,65	0,00	69,65
1/529000-569000	Sonstige Nebengebühren	2211	3211	20	4.381,68	4.400,00	-18,32	4.381,68	4.400,00	-18,32
1/529000-580000	Dienstgeberbeiträge zum Ausgleichsfonds für Familienbeihilfen	2212	3212	20	1.940,36	2.000,00	-59,64	1.940,36	2.000,00	-59,64
1/529000-582090	Sonstige Dienstgeberbeiträge zur sozialen Sicherheit	2212	3212	20	24.292,21	22.800,00	1.492,21	24.292,21	22.800,00	1.492,21

		MVAG			Ergebnisrechnung			Finanzierungsrechnung		
		EH	FH	VCQU	RA 2023	VA 2023	RA - VA	RA 2023	VA 2023	RA - VA
1/529000-582190	Sonstige Dienstgeberbeiträge zur sozialen Sicherheit	2212	3212	20	92,94	0,00	92,94	92,94	0,00	92,94
1/529000-591000	Dotierung von Rückstellungen für Abfertigungen	2214			8.558,23	5.700,00	2.858,23	0,00	0,00	0,00
1/529000-592000	Dotierung von Rückstellungen für Jubiläumszuwendungen	2214			2.716,00	800,00	1.916,00	0,00	0,00	0,00
1/529000-593000	Dotierung von Rückstellungen für nicht konsumierte Urlaube	2214			1.296,89	800,00	496,89	0,00	0,00	0,00
1/529000-617000	Instandhaltung von Fahrzeugen	2224	3224	24	236,64	0,00	236,64	236,64	0,00	236,64
1/529000-617099	Instandhaltung von Fahrzeugen (interne Verr.)	2224	3224	24	50,80	2.000,00	-1.949,20	50,80	2.000,00	-1.949,20
1/529000-618000	Instandhaltung v.sonstigen Anlagen	2224	3224	24	0,00	1.500,00	-1.500,00	0,00	1.500,00	-1.500,00
1/529000-621000	Sonstige Transporte	2222	3222	24	0,00	300,00	-300,00	0,00	300,00	-300,00
1/529000-631500	Telekommunikationsdienste	2222	3222	24	674,32	600,00	74,32	674,32	600,00	74,32
1/529000-640000	Rechts- und Beratungsaufwand	2222	3222	24	0,00	5.000,00	-5.000,00	0,00	5.000,00	-5.000,00
1/529000-640100	Rechts- und Beratungsaufwand	2222	3222	24	52.522,70	45.000,00	7.522,70	52.522,70	45.000,00	7.522,70
1/529000-650000	Zinsen für Finanzschulden in Euro	2241	3241	25	253,70	300,00	-46,30	253,70	300,00	-46,30
1/529000-670000	Versicherungen	2222	3222	24	711,64	900,00	-188,36	711,64	900,00	-188,36
1/529000-680000	Planmäßige Abschreibung	2226			1.493,98	1.500,00	-6,02	0,00	0,00	0,00
1/529000-710000	Öffentliche Abgaben, ohne Gebühren gemäß FAG	2225	3225	24	96,40	200,00	-103,60	96,40	200,00	-103,60
1/529000-710600	Öffentliche Abgaben, ohne Gebühren gemäß FAG	2225	3225	24	641,04	700,00	-58,96	641,04	700,00	-58,96
1/529000-724090	Reisegebühren	2225	3225	24	121,38	100,00	21,38	121,38	100,00	21,38
1/529000-728050	Entgelte für sonstige Leistungen	2225	3225	24	3.440,64	2.000,00	1.440,64	2.000,64	2.000,00	0,64
1/529000-728099	Entgelte für sonstige Leistungen (interne Verr.)	2225	3225	24	6.229,28	6.900,00	-670,72	6.229,28	6.900,00	-670,72
1/529000-728300	Entgelte für sonstige Leistungen	2225	3225	24	21.722,23	22.500,00	-777,77	21.722,23	22.500,00	-777,77
1/529000-728500	Entgelte für sonstige Leistungen	2225	3225	24	0,00	100,00	-100,00	0,00	100,00	-100,00
1/529000-729690	Sonstige Aufwendungen (Forderungsabschreibungen)	2225	3225	24	0,00	1.000,00	-1.000,00	0,00	1.000,00	-1.000,00
1/529000-768000	Sonstige Transfers an private Haushalte	2234	3234	27	0,00	5.000,00	-5.000,00	0,00	5.000,00	-5.000,00
<b>SU 22 / 32</b>	<b>Summe Aufwendungen / Auszahlungen operative Gebarung</b>				<b>343.888,14</b>	<b>377.400,00</b>	<b>-33.511,86</b>	<b>328.383,04</b>	<b>368.600,00</b>	<b>-40.216,96</b>
<b>SA 0 / SA 1</b>	<b>(0) Nettoergebnis (21 - 22) / (1) Geldfluss operative Gebarung (31 - 32)</b>				<b>-288.577,45</b>	<b>-330.200,00</b>	<b>41.622,55</b>	<b>-325.633,04</b>	<b>-368.600,00</b>	<b>42.966,96</b>
2/529000+895001	Entnahmen von allgemeinen Haushaltsrücklagen	2301			45.000,00	0,00	45.000,00	0,00	0,00	0,00
1/529000-795001	Zuweisung an allgemeine Haushaltsrücklagen	2401			15.000,00	0,00	-15.000,00	0,00	0,00	0,00
<b>SU 23</b>	<b>Summe Haushaltsrücklagen</b>				<b>30.000,00</b>	<b>0,00</b>	<b>30.000,00</b>	<b>0,00</b>	<b>0,00</b>	<b>0,00</b>
<b>SA00</b>	<b>Nettoergebnis nach Zuw./Entn. Haushaltsrücklagen (Saldo 0 +/- SU23)</b>				<b>-258.577,45</b>	<b>-330.200,00</b>	<b>71.622,55</b>			

	MVAG	MVAG VCQU		Ergebnisrechnung			Finanzierungsrechnung		
		EH	FH	RA 2023	VA 2023	RA - VA	RA 2023	VA 2023	RA - VA
<b>Investive Gebarung</b>									
<b>SU 33</b>	<b>Summe Einzahlungen investive Gebarung</b>						<b>0,00</b>	<b>0,00</b>	<b>0,00</b>
1/529000-042091	Amts-, Betriebs- und Geschäftsausstattung		3415 2 41	0,00	0,00	0,00	0,00	2.500,00	-2.500,00
<b>SU 34</b>	<b>Summe Auszahlungen investive Gebarung</b>						<b>0,00</b>	<b>2.500,00</b>	<b>-2.500,00</b>
<b>SA2</b>	<b>Saldo (2) Geldfluss aus der Investiven Gebarung (33 – 34)</b>						<b>0,00</b>	<b>-2.500,00</b>	<b>2.500,00</b>
<b>SA3</b>	<b>Saldo (3) Nettofinanzierungssaldo (Saldo 1 + Saldo 2)</b>						<b>-325.633,04</b>	<b>-371.100,00</b>	<b>45.466,96</b>
<b>Finanzierungstätigkeit</b>									
<b>SU 35</b>	<b>Summe Einzahlungen aus der Finanzierungstätigkeit</b>						<b>0,00</b>	<b>0,00</b>	<b>0,00</b>
1/529000-346000	Investitionsdarlehen von Finanzunternehmen		3614 65	0,00	0,00	0,00	26.595,50	26.600,00	-4,50
<b>SU 36</b>	<b>Summe Auszahlungen aus der Finanzierungstätigkeit</b>						<b>26.595,50</b>	<b>26.600,00</b>	<b>-4,50</b>
<b>SA4</b>	<b>Saldo (4) Geldfluss aus der Finanzierungstätigkeit (35 – 36)</b>						<b>-26.595,50</b>	<b>-26.600,00</b>	<b>4,50</b>
<b>SA5</b>	<b>Saldo (5) Geldfluss aus der voranschlagswirksamen Gebarung (Saldo 3 + Saldo 4)</b>						<b>-352.228,54</b>	<b>-397.700,00</b>	<b>45.471,46</b>
<b>53 Rettungs- und Warndienste</b>									
<b>530 Rettungsdienste</b>									
<b>530000 Rettungsdienste</b>									
<b>Operative Gebarung</b>									
<b>SU 21 / 31</b>	<b>Summe Erträge / Einzahlungen operative Gebarung</b>			<b>0,00</b>	<b>0,00</b>	<b>0,00</b>	<b>0,00</b>	<b>0,00</b>	<b>0,00</b>
1/530000-650000	Zinsen für Finanzschulden in Euro	2241	3241 25	4.185,61	3.200,00	985,61	4.185,61	3.200,00	985,61
<b>SU 22 / 32</b>	<b>Summe Aufwendungen / Auszahlungen operative Gebarung</b>			<b>4.185,61</b>	<b>3.200,00</b>	<b>985,61</b>	<b>4.185,61</b>	<b>3.200,00</b>	<b>985,61</b>
<b>SA 0 / SA 1</b>	<b>(0) Nettoergebnis (21 - 22) / (1) Geldfluss operative Gebarung (31 – 32)</b>			<b>-4.185,61</b>	<b>-3.200,00</b>	<b>-985,61</b>	<b>-4.185,61</b>	<b>-3.200,00</b>	<b>-985,61</b>
<b>SU 23</b>	<b>Summe Haushaltsrücklagen</b>			<b>0,00</b>	<b>0,00</b>	<b>0,00</b>	<b>0,00</b>	<b>0,00</b>	<b>0,00</b>
<b>SA00</b>	<b>Nettoergebnis nach Zuw./Entn. Haushaltsrücklagen (Saldo 0 +/- SU23)</b>			<b>-4.185,61</b>	<b>-3.200,00</b>	<b>-985,61</b>			
<b>Investive Gebarung</b>									
<b>SU 33</b>	<b>Summe Einzahlungen investive Gebarung</b>						<b>0,00</b>	<b>0,00</b>	<b>0,00</b>
<b>SU 34</b>	<b>Summe Auszahlungen investive Gebarung</b>						<b>0,00</b>	<b>0,00</b>	<b>0,00</b>
<b>SA2</b>	<b>Saldo (2) Geldfluss aus der Investiven Gebarung (33 – 34)</b>						<b>0,00</b>	<b>0,00</b>	<b>0,00</b>
<b>SA3</b>	<b>Saldo (3) Nettofinanzierungssaldo (Saldo 1 + Saldo 2)</b>						<b>-4.185,61</b>	<b>-3.200,00</b>	<b>-985,61</b>
<b>Finanzierungstätigkeit</b>									
<b>SU 35</b>	<b>Summe Einzahlungen aus der Finanzierungstätigkeit</b>						<b>0,00</b>	<b>0,00</b>	<b>0,00</b>
1/530000-346000	Investitionsdarlehen von Finanzunternehmen		3614 65	0,00	0,00	0,00	43.149,99	43.500,00	-350,01
<b>SU 36</b>	<b>Summe Auszahlungen aus der Finanzierungstätigkeit</b>						<b>43.149,99</b>	<b>43.500,00</b>	<b>-350,01</b>
<b>SA4</b>	<b>Saldo (4) Geldfluss aus der Finanzierungstätigkeit (35 – 36)</b>						<b>-43.149,99</b>	<b>-43.500,00</b>	<b>350,01</b>



		MVAG MVAG VCQU			Ergebnisrechnung			Finanzierungsrechnung		
		EH	FH		RA 2023	VA 2023	RA - VA	RA 2023	VA 2023	RA - VA
<b>SA5</b>	<b>Saldo (5) Geldfluss aus der voranschlagswirksamen Gebarung (Saldo 3 + Saldo 4)</b>							<b>-47.335,60</b>	<b>-46.700,00</b>	<b>-635,60</b>
<b>55</b>	<b>Eigene Krankenanstalten</b>									
<b>551</b>	<b>Schwerpunktkrankenanstalten</b>									
<b>551000</b>	<b>Schwerpunktkrankenanstalt</b>									
	<b>Operative Gebarung</b>									
<b>SU 21 / 31</b>	<b>Summe Erträge / Einzahlungen operative Gebarung</b>				<b>0,00</b>	<b>0,00</b>	<b>0,00</b>	<b>0,00</b>	<b>0,00</b>	<b>0,00</b>
1/551000-650200	Zinsen für Finanzschulden in Euro	2241	3241	25	470.945,35	441.100,00	29.845,35	470.945,35	441.100,00	29.845,35
<b>SU 22 / 32</b>	<b>Summe Aufwendungen / Auszahlungen operative Gebarung</b>				<b>470.945,35</b>	<b>441.100,00</b>	<b>29.845,35</b>	<b>470.945,35</b>	<b>441.100,00</b>	<b>29.845,35</b>
<b>SA 0 / SA 1</b>	<b>(0) Nettoergebnis (21 - 22) / (1) Geldfluss operative Gebarung (31 - 32)</b>				<b>-470.945,35</b>	<b>-441.100,00</b>	<b>-29.845,35</b>	<b>-470.945,35</b>	<b>-441.100,00</b>	<b>-29.845,35</b>
<b>SU 23</b>	<b>Summe Haushaltsrücklagen</b>				<b>0,00</b>	<b>0,00</b>	<b>0,00</b>	<b>0,00</b>	<b>0,00</b>	<b>0,00</b>
<b>SA00</b>	<b>Nettoergebnis nach Zuw./Entn. Haushaltsrücklagen (Saldo 0 +/- SU23)</b>				<b>-470.945,35</b>	<b>-441.100,00</b>	<b>-29.845,35</b>			
	<b>Investive Gebarung</b>									
<b>SU 33</b>	<b>Summe Einzahlungen investive Gebarung</b>							<b>0,00</b>	<b>0,00</b>	<b>0,00</b>
<b>SU 34</b>	<b>Summe Auszahlungen investive Gebarung</b>							<b>0,00</b>	<b>0,00</b>	<b>0,00</b>
<b>SA2</b>	<b>Saldo (2) Geldfluss aus der Investiven Gebarung (33 - 34)</b>							<b>0,00</b>	<b>0,00</b>	<b>0,00</b>
<b>SA3</b>	<b>Saldo (3) Nettofinanzierungssaldo (Saldo 1 + Saldo 2)</b>							<b>-470.945,35</b>	<b>-441.100,00</b>	<b>-29.845,35</b>
	<b>Finanzierungstätigkeit</b>									
<b>SU 35</b>	<b>Summe Einzahlungen aus der Finanzierungstätigkeit</b>							<b>0,00</b>	<b>0,00</b>	<b>0,00</b>
1/551000-346000	Investitionsdarlehen von Finanzunternehmen		3614	65	0,00	0,00	0,00	1.572.855,03	1.585.000,00	-12.144,97
<b>SU 36</b>	<b>Summe Auszahlungen aus der Finanzierungstätigkeit</b>							<b>1.572.855,03</b>	<b>1.585.000,00</b>	<b>-12.144,97</b>
<b>SA4</b>	<b>Saldo (4) Geldfluss aus der Finanzierungstätigkeit (35 - 36)</b>							<b>-1.572.855,03</b>	<b>-1.585.000,00</b>	<b>12.144,97</b>
<b>SA5</b>	<b>Saldo (5) Geldfluss aus der voranschlagswirksamen Gebarung (Saldo 3 + Saldo 4)</b>							<b>-2.043.800,38</b>	<b>-2.026.100,00</b>	<b>-17.700,38</b>
<b>558</b>	<b>Selbständige Ambulatorien</b>									
<b>558000</b>	<b>Selbständige Ambulatorien (TBC)</b>									
	<b>Operative Gebarung</b>									
2/558000+812090	Gebühren für sonstige Leistungen	2114	3114	13	224,00	200,00	24,00	224,00	200,00	24,00
2/558000+816090	Kostenbeiträge (Kostenersätze) für sonstige Leistungen	2114	3114	13	30.000,00	55.000,00	-25.000,00	71.123,15	55.000,00	16.123,15
2/558000+868000	Transfers von privaten Haushalten	2124	3124	16	0,00	100,00	-100,00	0,00	100,00	-100,00
<b>SU 21 / 31</b>	<b>Summe Erträge / Einzahlungen operative Gebarung</b>				<b>30.224,00</b>	<b>55.300,00</b>	<b>-25.076,00</b>	<b>71.347,15</b>	<b>55.300,00</b>	<b>16.047,15</b>
1/558000-458000	Mittel zur ärztlichen Betreuung und Gesundheitsvorsorge	2221	3221	23	0,00	600,00	-600,00	306,32	600,00	-293,68
1/558000-459190	Sonstige Verbrauchsgüter	2221	3221	23	400,00	400,00	0,00	400,00	400,00	0,00
1/558000-510000	Geldbezüge der Vertragsbediensteten der Verwaltung	2211	3211	20	42.096,00	61.600,00	-19.504,00	42.096,00	61.600,00	-19.504,00

		MVAG			Ergebnisrechnung			Finanzierungsrechnung		
		EH	FH	VCQU	RA 2023	VA 2023	RA - VA	RA 2023	VA 2023	RA - VA
1/558000-511000	Geldbezüge der Vertragsbediensteten in handwerklicher Verwendung	2211	3211	20	7.652,98	7.400,00	252,98	7.652,98	7.400,00	252,98
1/558000-565000	Mehrleistungsvergütungen	2211	3211	20	333,30	2.000,00	-1.666,70	333,30	2.000,00	-1.666,70
1/558000-566000	Zuwendungen aus Anlass von Dienstjubiläen	2212	3212	20	1.315,90	1.200,00	115,90	1.315,90	1.200,00	115,90
1/558000-569000	Sonstige Nebengebühren	2211	3211	20	3.032,29	4.400,00	-1.367,71	3.032,29	4.400,00	-1.367,71
1/558000-580000	Dienstgeberbeiträge zum Ausgleichsfonds für Familienbeihilfen	2212	3212	20	1.916,28	2.800,00	-883,72	1.916,28	2.800,00	-883,72
1/558000-582090	Sonstige Dienstgeberbeiträge zur sozialen Sicherheit	2212	3212	20	13.358,96	17.000,00	-3.641,04	13.358,96	17.000,00	-3.641,04
1/558000-582190	Sonst.DGB.zur soz.Sicherheit (Abfertigung neu)	2212	3212	20	442,25	800,00	-357,75	442,25	800,00	-357,75
1/558000-590100	Freiwillige Sozialleistungen (DGB. Betriebspension)	2212	3212	20	20,78	100,00	-79,22	20,78	100,00	-79,22
1/558000-592000	Dotierung von Rückstellungen für Jubiläumszuwendungen	2214			246,27	400,00	-153,73	0,00	0,00	0,00
1/558000-593000	Dotierung von Rückstellungen für nicht konsumierte Urlaube	2214			194,36	100,00	94,36	0,00	0,00	0,00
1/558000-618000	Instandhaltung von sonstigen Anlagen	2224	3224	24	0,00	0,00	0,00	8.547,07	0,00	8.547,07
1/558000-631000	Telekommunikationsdienste	2222	3222	24	2.400,00	2.400,00	0,00	2.400,00	2.400,00	0,00
1/558000-700000	Miet- und Pachtaufwand	2223	3223	24	1.980,71	2.100,00	-119,29	1.980,71	2.100,00	-119,29
1/558000-705000	Operating Leasing	2223	3223	24	9.240,00	9.300,00	-60,00	9.240,00	9.300,00	-60,00
1/558000-724090	Reisegebühren	2225	3225	24	226,11	100,00	126,11	226,11	100,00	126,11
1/558000-728000	Entgelte für sonstige Leistungen	2225	3225	24	27.980,00	36.000,00	-8.020,00	59.280,00	36.000,00	23.280,00
1/558000-728099	Entgelte für sonstige Leistungen (interne Verr.)	2225	3225	24	6.229,28	6.900,00	-670,72	6.229,28	6.900,00	-670,72
<b>SU 22 / 32</b>	<b>Summe Aufwendungen / Auszahlungen operative Gebarung</b>				<b>119.065,47</b>	<b>155.600,00</b>	<b>-36.534,53</b>	<b>158.778,23</b>	<b>155.100,00</b>	<b>3.678,23</b>
<b>SA 0 / SA 1</b>	<b>(0) Nettoergebnis (21 - 22) / (1) Geldfluss operative Gebarung (31 - 32)</b>				<b>-88.841,47</b>	<b>-100.300,00</b>	<b>11.458,53</b>	<b>-87.431,08</b>	<b>-99.800,00</b>	<b>12.368,92</b>
<b>SU 23</b>	<b>Summe Haushaltsrücklagen</b>				<b>0,00</b>	<b>0,00</b>	<b>0,00</b>	<b>0,00</b>	<b>0,00</b>	<b>0,00</b>
<b>SA00</b>	<b>Nettoergebnis nach Zuw./Entn. Haushaltsrücklagen (Saldo 0 +/- SU23)</b>				<b>-88.841,47</b>	<b>-100.300,00</b>	<b>11.458,53</b>			
<b>Investive Gebarung</b>										
<b>SU 33</b>	<b>Summe Einzahlungen investive Gebarung</b>							<b>0,00</b>	<b>0,00</b>	<b>0,00</b>
<b>SU 34</b>	<b>Summe Auszahlungen investive Gebarung</b>							<b>0,00</b>	<b>0,00</b>	<b>0,00</b>
<b>SA2</b>	<b>Saldo (2) Geldfluss aus der Investiven Gebarung (33 - 34)</b>							<b>0,00</b>	<b>0,00</b>	<b>0,00</b>
<b>SA3</b>	<b>Saldo (3) Nettofinanzierungssaldo (Saldo 1 + Saldo 2)</b>							<b>-87.431,08</b>	<b>-99.800,00</b>	<b>12.368,92</b>
<b>Finanzierungstätigkeit</b>										
<b>SU 35</b>	<b>Summe Einzahlungen aus der Finanzierungstätigkeit</b>							<b>0,00</b>	<b>0,00</b>	<b>0,00</b>
<b>SU 36</b>	<b>Summe Auszahlungen aus der Finanzierungstätigkeit</b>							<b>0,00</b>	<b>0,00</b>	<b>0,00</b>
<b>SA4</b>	<b>Saldo (4) Geldfluss aus der Finanzierungstätigkeit (35 - 36)</b>							<b>0,00</b>	<b>0,00</b>	<b>0,00</b>
<b>SA5</b>	<b>Saldo (5) Geldfluss aus der voranschlagswirksamen Gebarung (Saldo 3 + Saldo 4)</b>							<b>-87.431,08</b>	<b>-99.800,00</b>	<b>12.368,92</b>

	MVAG	MVAG	VCQU	Ergebnisrechnung			Finanzierungsrechnung			
				EH	FH		RA 2023	VA 2023	RA - VA	RA 2023
<b>56</b>	<b>Krankenanstalten anderer Rechtsträger</b>									
<b>562</b>	<b>Sprengelbeiträge</b>									
<b>562000</b>	<b>Sprengelbeiträge (NOEKAS-Umlage)</b>									
<b>Operative Gebarung</b>										
<b>SU 21 / 31</b>	<b>Summe Erträge / Einzahlungen operative Gebarung</b>			<b>0,00</b>	<b>0,00</b>	<b>0,00</b>	<b>0,00</b>	<b>0,00</b>	<b>0,00</b>	
1/562000-752000	Transfers an Gemeinden, Gemeindeverbände ohne marktbest. Tätigkeit u. -fonds	2231	3231	26	17.140.693,60	18.109.000,00	-968.306,40	17.140.693,60	18.109.000,00	-968.306,40
<b>SU 22 / 32</b>	<b>Summe Aufwendungen / Auszahlungen operative Gebarung</b>			<b>17.140.693,60</b>	<b>18.109.000,00</b>	<b>-968.306,40</b>	<b>17.140.693,60</b>	<b>18.109.000,00</b>	<b>-968.306,40</b>	
<b>SA 0 / SA 1</b>	<b>(0) Nettoergebnis (21 - 22) / (1) Geldfluss operative Gebarung (31 - 32)</b>			<b>-17.140.693,60</b>	<b>-18.109.000,00</b>	<b>968.306,40</b>	<b>-17.140.693,60</b>	<b>-18.109.000,00</b>	<b>968.306,40</b>	
<b>SU 23</b>	<b>Summe Haushaltsrücklagen</b>			<b>0,00</b>	<b>0,00</b>	<b>0,00</b>	<b>0,00</b>	<b>0,00</b>	<b>0,00</b>	
<b>SA00</b>	<b>Nettoergebnis nach Zuw./Entn. Haushaltsrücklagen (Saldo 0 +/- SU23)</b>			<b>-17.140.693,60</b>	<b>-18.109.000,00</b>	<b>968.306,40</b>				
<b>Investive Gebarung</b>										
<b>SU 33</b>	<b>Summe Einzahlungen investive Gebarung</b>						<b>0,00</b>	<b>0,00</b>	<b>0,00</b>	
<b>SU 34</b>	<b>Summe Auszahlungen investive Gebarung</b>						<b>0,00</b>	<b>0,00</b>	<b>0,00</b>	
<b>SA2</b>	<b>Saldo (2) Geldfluss aus der Investiven Gebarung (33 - 34)</b>						<b>0,00</b>	<b>0,00</b>	<b>0,00</b>	
<b>SA3</b>	<b>Saldo (3) Nettofinanzierungssaldo (Saldo 1 + Saldo 2)</b>						<b>-17.140.693,60</b>	<b>-18.109.000,00</b>	<b>968.306,40</b>	
<b>Finanzierungstätigkeit</b>										
<b>SU 35</b>	<b>Summe Einzahlungen aus der Finanzierungstätigkeit</b>						<b>0,00</b>	<b>0,00</b>	<b>0,00</b>	
<b>SU 36</b>	<b>Summe Auszahlungen aus der Finanzierungstätigkeit</b>						<b>0,00</b>	<b>0,00</b>	<b>0,00</b>	
<b>SA4</b>	<b>Saldo (4) Geldfluss aus der Finanzierungstätigkeit (35 - 36)</b>						<b>0,00</b>	<b>0,00</b>	<b>0,00</b>	
<b>SA5</b>	<b>Saldo (5) Geldfluss aus der voranschlagswirksamen Gebarung (Saldo 3 + Saldo 4)</b>						<b>-17.140.693,60</b>	<b>-18.109.000,00</b>	<b>968.306,40</b>	
<b>562100</b>	<b>Sprengelbeiträge (NOEKAS Verwaltungsaufwand)</b>									
<b>Operative Gebarung</b>										
<b>SU 21 / 31</b>	<b>Summe Erträge / Einzahlungen operative Gebarung</b>			<b>0,00</b>	<b>0,00</b>	<b>0,00</b>	<b>0,00</b>	<b>0,00</b>	<b>0,00</b>	
1/562100-752000	Transfers an Gemeinden, Gemeindeverbände ohne marktbest. Tätigkeit u. -fonds	2231	3231	26	277,05	500,00	-222,95	277,05	500,00	-222,95
<b>SU 22 / 32</b>	<b>Summe Aufwendungen / Auszahlungen operative Gebarung</b>			<b>277,05</b>	<b>500,00</b>	<b>-222,95</b>	<b>277,05</b>	<b>500,00</b>	<b>-222,95</b>	
<b>SA 0 / SA 1</b>	<b>(0) Nettoergebnis (21 - 22) / (1) Geldfluss operative Gebarung (31 - 32)</b>			<b>-277,05</b>	<b>-500,00</b>	<b>222,95</b>	<b>-277,05</b>	<b>-500,00</b>	<b>222,95</b>	
<b>SU 23</b>	<b>Summe Haushaltsrücklagen</b>			<b>0,00</b>	<b>0,00</b>	<b>0,00</b>	<b>0,00</b>	<b>0,00</b>	<b>0,00</b>	
<b>SA00</b>	<b>Nettoergebnis nach Zuw./Entn. Haushaltsrücklagen (Saldo 0 +/- SU23)</b>			<b>-277,05</b>	<b>-500,00</b>	<b>222,95</b>				
<b>Investive Gebarung</b>										
<b>SU 33</b>	<b>Summe Einzahlungen investive Gebarung</b>						<b>0,00</b>	<b>0,00</b>	<b>0,00</b>	
<b>SU 34</b>	<b>Summe Auszahlungen investive Gebarung</b>						<b>0,00</b>	<b>0,00</b>	<b>0,00</b>	
<b>SA2</b>	<b>Saldo (2) Geldfluss aus der Investiven Gebarung (33 - 34)</b>						<b>0,00</b>	<b>0,00</b>	<b>0,00</b>	
<b>SA3</b>	<b>Saldo (3) Nettofinanzierungssaldo (Saldo 1 + Saldo 2)</b>						<b>-277,05</b>	<b>-500,00</b>	<b>222,95</b>	

		MVAG	MVAG	VCQU	Ergebnisrechnung			Finanzierungsrechnung		
		EH	FH		RA 2023	VA 2023	RA - VA	RA 2023	VA 2023	RA - VA
<b>Finanzierungstätigkeit</b>										
SU 35	Summe Einzahlungen aus der Finanzierungstätigkeit							0,00	0,00	0,00
SU 36	Summe Auszahlungen aus der Finanzierungstätigkeit							0,00	0,00	0,00
SA4	Saldo (4) Geldfluss aus der Finanzierungstätigkeit (35 – 36)							0,00	0,00	0,00
SA5	Saldo (5) Geldfluss aus der voranschlagswirksamen Gebarung (Saldo 3 + Saldo 4)							-277,05	-500,00	222,95
<b>562200 Sprengelbeiträge (NÖGUS-Standortbeitrag)</b>										
<b>Operative Gebarung</b>										
SU 21 / 31	Summe Erträge / Einzahlungen operative Gebarung				0,00	0,00	0,00	0,00	0,00	0,00
1/562200-751000	Transfers an Länder, Landesfonds und Landesammern	2231	3231	26	1.418.805,16	1.417.000,00	1.805,16	1.418.805,16	1.417.000,00	1.805,16
SU 22 / 32	Summe Aufwendungen / Auszahlungen operative Gebarung				1.418.805,16	1.417.000,00	1.805,16	1.418.805,16	1.417.000,00	1.805,16
SA 0 / SA 1	(0) Nettoergebnis (21 - 22) / (1) Geldfluss operative Gebarung (31 – 32)				-1.418.805,16	-1.417.000,00	-1.805,16	-1.418.805,16	-1.417.000,00	-1.805,16
SU 23	Summe Haushaltsrücklagen				0,00	0,00	0,00	0,00	0,00	0,00
SA00	Nettoergebnis nach Zuw./Entn. Haushaltsrücklagen (Saldo 0 +/- SU23)				-1.418.805,16	-1.417.000,00	-1.805,16			
<b>Investive Gebarung</b>										
SU 33	Summe Einzahlungen investive Gebarung							0,00	0,00	0,00
SU 34	Summe Auszahlungen investive Gebarung							0,00	0,00	0,00
SA2	Saldo (2) Geldfluss aus der Investiven Gebarung (33 – 34)							0,00	0,00	0,00
SA3	Saldo (3) Nettofinanzierungssaldo (Saldo 1 + Saldo 2)							-1.418.805,16	-1.417.000,00	-1.805,16
<b>Finanzierungstätigkeit</b>										
SU 35	Summe Einzahlungen aus der Finanzierungstätigkeit							0,00	0,00	0,00
SU 36	Summe Auszahlungen aus der Finanzierungstätigkeit							0,00	0,00	0,00
SA4	Saldo (4) Geldfluss aus der Finanzierungstätigkeit (35 – 36)							0,00	0,00	0,00
SA5	Saldo (5) Geldfluss aus der voranschlagswirksamen Gebarung (Saldo 3 + Saldo 4)							-1.418.805,16	-1.417.000,00	-1.805,16
<b>58 Veterinärmedizin</b>										
<b>581 Maßnahmen der Veterinärmedizin</b>										
<b>581000 Maßnahmen der Veterinärmedizin</b>										
<b>Operative Gebarung</b>										
2/581000+861000	Transfers von Ländern, Landesfonds und Landesammern	2121	3121	15	95.655,99	82.000,00	13.655,99	95.655,99	82.000,00	13.655,99
2/581000+861100	Transfers von Ländern, Landesfonds und Landesammern	2121	3121	15	158,40	500,00	-341,60	158,40	500,00	-341,60
SU 21 / 31	Summe Erträge / Einzahlungen operative Gebarung				95.814,39	82.500,00	13.314,39	95.814,39	82.500,00	13.314,39
1/581000-705000	Operating Leasing	2223	3223	24	95.655,99	82.000,00	13.655,99	95.655,99	82.000,00	13.655,99
1/581000-728000	Entgelte für sonstige Leistungen	2225	3225	24	237,60	1.000,00	-762,40	237,60	1.000,00	-762,40

		MVAG MVAG VCQU			Ergebnisrechnung			Finanzierungsrechnung		
		EH	FH	VCQU	RA 2023	VA 2023	RA - VA	RA 2023	VA 2023	RA - VA
1/581000-757000	Transfers an private Organisationen ohne Erwerbszweck	2234	3234	27	4.600,00	6.200,00	-1.600,00	4.600,00	6.200,00	-1.600,00
<b>SU 22 / 32</b>	<b>Summe Aufwendungen / Auszahlungen operative Gebarung</b>				<b>100.493,59</b>	<b>89.200,00</b>	<b>11.293,59</b>	<b>100.493,59</b>	<b>89.200,00</b>	<b>11.293,59</b>
<b>SA 0 / SA 1</b>	<b>(0) Nettoergebnis (21 - 22) / (1) Geldfluss operative Gebarung (31 - 32)</b>				<b>-4.679,20</b>	<b>-6.700,00</b>	<b>2.020,80</b>	<b>-4.679,20</b>	<b>-6.700,00</b>	<b>2.020,80</b>
<b>SU 23</b>	<b>Summe Haushaltsrücklagen</b>				<b>0,00</b>	<b>0,00</b>	<b>0,00</b>	<b>0,00</b>	<b>0,00</b>	<b>0,00</b>
<b>SA00</b>	<b>Nettoergebnis nach Zuw./Entn. Haushaltsrücklagen (Saldo 0 +/- SU23)</b>				<b>-4.679,20</b>	<b>-6.700,00</b>	<b>2.020,80</b>			
<b>Investive Gebarung</b>										
<b>SU 33</b>	<b>Summe Einzahlungen investive Gebarung</b>							<b>0,00</b>	<b>0,00</b>	<b>0,00</b>
<b>SU 34</b>	<b>Summe Auszahlungen investive Gebarung</b>							<b>0,00</b>	<b>0,00</b>	<b>0,00</b>
<b>SA2</b>	<b>Saldo (2) Geldfluss aus der Investiven Gebarung (33 - 34)</b>							<b>0,00</b>	<b>0,00</b>	<b>0,00</b>
<b>SA3</b>	<b>Saldo (3) Nettofinanzierungssaldo (Saldo 1 + Saldo 2)</b>							<b>-4.679,20</b>	<b>-6.700,00</b>	<b>2.020,80</b>
<b>Finanzierungstätigkeit</b>										
<b>SU 35</b>	<b>Summe Einzahlungen aus der Finanzierungstätigkeit</b>							<b>0,00</b>	<b>0,00</b>	<b>0,00</b>
<b>SU 36</b>	<b>Summe Auszahlungen aus der Finanzierungstätigkeit</b>							<b>0,00</b>	<b>0,00</b>	<b>0,00</b>
<b>SA4</b>	<b>Saldo (4) Geldfluss aus der Finanzierungstätigkeit (35 - 36)</b>							<b>0,00</b>	<b>0,00</b>	<b>0,00</b>
<b>SA5</b>	<b>Saldo (5) Geldfluss aus der voranschlagswirksamen Gebarung (Saldo 3 + Saldo 4)</b>							<b>-4.679,20</b>	<b>-6.700,00</b>	<b>2.020,80</b>

		MVAG	MVAG	VCQU	Ergebnisrechnung			Finanzierungsrechnung		
		EH	FH		RA 2023	VA 2023	RA - VA	RA 2023	VA 2023	RA - VA
<b>6 Straßen- und Wasserbau, Verkehr</b>										
<b>61</b>	<b>Straßenbau</b>									
<b>610</b>	<b>Bundesstraßen</b>									
<b>610000</b>	<b>Bundesstraßen</b>									
<b>Operative Gebarung</b>										
2/610000+816090	Kostenbeiträge (Kostensätze) für sonstige Leistungen	2114	3114	13	93.317,67	91.000,00	2.317,67	93.317,67	91.000,00	2.317,67
<b>SU 21 / 31</b>	<b>Summe Erträge / Einzahlungen operative Gebarung</b>				<b>93.317,67</b>	<b>91.000,00</b>	<b>2.317,67</b>	<b>93.317,67</b>	<b>91.000,00</b>	<b>2.317,67</b>
1/610000-670000	Versicherungen	2222	3222	24	1.156,68	1.100,00	56,68	1.156,68	1.100,00	56,68
1/610000-728199	Entgelte für sonstige Leistungen (interne Verr.)	2225	3225	24	91.000,00	91.000,00	0,00	91.000,00	91.000,00	0,00
1/610000-728500	Entgelte für sonstige Leistungen	2225	3225	24	299,63	200,00	99,63	299,63	200,00	99,63
<b>SU 22 / 32</b>	<b>Summe Aufwendungen / Auszahlungen operative Gebarung</b>				<b>92.456,31</b>	<b>92.300,00</b>	<b>156,31</b>	<b>92.456,31</b>	<b>92.300,00</b>	<b>156,31</b>
<b>SA 0 / SA 1</b>	<b>(0) Nettoergebnis (21 - 22) / (1) Geldfluss operative Gebarung (31 - 32)</b>				<b>861,36</b>	<b>-1.300,00</b>	<b>2.161,36</b>	<b>861,36</b>	<b>-1.300,00</b>	<b>2.161,36</b>
<b>SU 23</b>	<b>Summe Haushaltsrücklagen</b>				<b>0,00</b>	<b>0,00</b>	<b>0,00</b>	<b>0,00</b>	<b>0,00</b>	<b>0,00</b>
<b>SA00</b>	<b>Nettoergebnis nach Zuw./Entn. Haushaltsrücklagen (Saldo 0 +/- SU23)</b>				<b>861,36</b>	<b>-1.300,00</b>	<b>2.161,36</b>			
<b>Investive Gebarung</b>										
<b>SU 33</b>	<b>Summe Einzahlungen investive Gebarung</b>							<b>0,00</b>	<b>0,00</b>	<b>0,00</b>
<b>SU 34</b>	<b>Summe Auszahlungen investive Gebarung</b>							<b>0,00</b>	<b>0,00</b>	<b>0,00</b>
<b>SA2</b>	<b>Saldo (2) Geldfluss aus der Investiven Gebarung (33 - 34)</b>							<b>0,00</b>	<b>0,00</b>	<b>0,00</b>
<b>SA3</b>	<b>Saldo (3) Nettofinanzierungssaldo (Saldo 1 + Saldo 2)</b>							<b>861,36</b>	<b>-1.300,00</b>	<b>2.161,36</b>
<b>Finanzierungstätigkeit</b>										
<b>SU 35</b>	<b>Summe Einzahlungen aus der Finanzierungstätigkeit</b>							<b>0,00</b>	<b>0,00</b>	<b>0,00</b>
<b>SU 36</b>	<b>Summe Auszahlungen aus der Finanzierungstätigkeit</b>							<b>0,00</b>	<b>0,00</b>	<b>0,00</b>
<b>SA4</b>	<b>Saldo (4) Geldfluss aus der Finanzierungstätigkeit (35 - 36)</b>							<b>0,00</b>	<b>0,00</b>	<b>0,00</b>
<b>SA5</b>	<b>Saldo (5) Geldfluss aus der voranschlagswirksamen Gebarung (Saldo 3 + Saldo 4)</b>							<b>861,36</b>	<b>-1.300,00</b>	<b>2.161,36</b>
<b>612</b>	<b>Gemeindestraßen</b>									
<b>612000</b>	<b>Gemeindestraßen</b>									
<b>Operative Gebarung</b>										
2/612000+801000	Veräußerungen von Grundstücken und Grundstückseinrichtungen	2116		30	0,00	10.000,00	-10.000,00	0,00	0,00	0,00
2/612000+803000	Veräußerungen von technischen Anlagen, Fahrzeugen und Maschinen	2116		31	0,00	100,00	-100,00	0,00	0,00	0,00
2/612000+803200	Veräußerungen von technischen Anlagen, Fahrzeugen und Maschinen	2116		31	0,00	5.000,00	-5.000,00	0,00	0,00	0,00
2/612000+808000	Veräußerungen von Waren	2116	3116	16	644,60	0,00	644,60	644,60	0,00	644,60

		MVAG MVAG VCQU			Ergebnisrechnung			Finanzierungsrechnung		
		EH	FH		RA 2023	VA 2023	RA - VA	RA 2023	VA 2023	RA - VA
2/612000+810099	Erträge aus Leistungen Eigenv. (interne Verr.)	2114	3114	13	512.315,93	400.000,00	112.315,93	512.315,93	400.000,00	112.315,93
2/612000+810200	Erträge aus Leistungen	2114	3114	13	100.587,62	80.000,00	20.587,62	97.346,96	80.000,00	17.346,96
2/612000+811090	Miet- und Pachtertrag	2115	3115	14	56.053,70	60.000,00	-3.946,30	56.053,70	60.000,00	-3.946,30
2/612000+811190	Miet- und Pachtertrag (Sta.170)	2115	3115	14	30.160,17	20.000,00	10.160,17	27.435,55	20.000,00	7.435,55
2/612000+811290	Miet- und Pachtertrag (Sta.171)	2115	3115	14	100,00	200,00	-100,00	0,00	200,00	-200,00
2/612000+813000	Erträge aus der Auflösung von Investitionszuschüssen (Kapitaltransfers)	2127			94.097,60	94.100,00	-2,40	0,00	0,00	0,00
2/612000+817200	Erträge aus der Auflösung v. sonstigen Rückst. (Jubiläumszuw.)	2117			20.918,13	18.400,00	2.518,13	0,00	0,00	0,00
2/612000+829000	Sonstige Erträge	2116	3116	18	8.543,25	5.000,00	3.543,25	3.887,77	5.000,00	-1.112,23
2/612000+829200	Sonstige Erträge	2116	3116	18	80.000,00	0,00	80.000,00	80.000,00	0,00	80.000,00
2/612000+862000	Transfers von Gemeinden, Gemeindeverbände (ohne marktbestimmte Tätigkeit) und Gemeindefonds	2121	3121	15	16.941,86	0,00	16.941,86	16.941,86	0,00	16.941,86
2/612000+868000	Transfers von privaten Haushalten	2124	3124	16	139.675,15	1.000.000,00	-860.324,85	139.926,42	1.000.000,00	-860.073,58
2/612000+868300	Transfers von privaten Haushalten (StVO-Gemeinestr. ab 1.3.23)	2124	3124	16	444.584,82	0,00	444.584,82	444.584,82	0,00	444.584,82
2/612000+871000	Kapitaltransfers aus Gemeinde-Bedarfszuweisungsmittel	2121	3121	33	5.199,82	5.000,00	199,82	5.199,82	5.000,00	199,82
<b>SU 21 / 31</b>	<b>Summe Erträge / Einzahlungen operative Gebarung</b>				<b>1.509.822,65</b>	<b>1.697.800,00</b>	<b>-187.977,35</b>	<b>1.384.337,43</b>	<b>1.570.200,00</b>	<b>-185.862,57</b>
1/612000-400000	Geringwertige Wirtschaftsgüter des Anlagevermögens	2221	3221	23	2.420,59	1.000,00	1.420,59	2.420,59	1.000,00	1.420,59
1/612000-400100	Geringwertige Wirtschaftsgüter des Anlagevermögens	2221	3221	23	36.056,67	11.700,00	24.356,67	36.056,67	11.700,00	24.356,67
1/612000-400200	Geringwertige Wirtschaftsgüter (GWG)	2221	3221	23	0,00	300,00	-300,00	0,00	300,00	-300,00
1/612000-400300	Geringwertige Wirtschaftsgüter des Anlagevermögens	2221	3221	23	3.894,58	6.000,00	-2.105,42	3.894,58	6.000,00	-2.105,42
1/612000-400400	Geringwertige Wirtschaftsgüter des Anlagevermögens	2221	3221	23	1,88	300,00	-298,12	1,88	300,00	-298,12
1/612000-402000	Materialien für innerbetriebliche Leistungen	2221	3221	23	169.677,99	250.000,00	-80.322,01	169.677,99	250.000,00	-80.322,01
1/612000-402099	Verbrauchsgüter für innerbetriebliche Leistungen (interne Verr.)	2221	3221	23	259,62	300,00	-40,38	259,62	300,00	-40,38
1/612000-409000	Ersatzteile	2221	3221	23	1.661,86	5.000,00	-3.338,14	1.661,86	5.000,00	-3.338,14
1/612000-451000	Brennstoffe	2221	3221	23	438,00	500,00	-62,00	438,00	500,00	-62,00
1/612000-451099	Brennstoffe (interne Verr.)	2221	3221	23	482,64	500,00	-17,36	482,64	500,00	-17,36
1/612000-452000	Treibstoffe	2221	3221	23	0,00	500,00	-500,00	0,00	500,00	-500,00
1/612000-452099	Treibstoffe (interne Verr.)	2221	3221	23	15.657,62	12.900,00	2.757,62	15.657,62	12.900,00	2.757,62
1/612000-453000	Schmier- und Schleifmittel	2221	3221	23	28,01	400,00	-371,99	28,01	400,00	-371,99
1/612000-453099	Schmier- und Schleifmittel (interne Verr.)	2221	3221	23	1.048,12	700,00	348,12	1.048,12	700,00	348,12

		MVAG			Ergebnisrechnung			Finanzierungsrechnung		
		EH	FH	VCQU	RA 2023	VA 2023	RA - VA	RA 2023	VA 2023	RA - VA
1/612000-454000	Reinigungsmittel	2221	3221	23	0,00	100,00	-100,00	0,00	100,00	-100,00
1/612000-455000	Chemische und sonstige artverwandte Mittel	2221	3221	23	4.277,50	2.400,00	1.877,50	4.277,50	2.400,00	1.877,50
1/612000-455099	Chemische und sonstige artverwandte Mittel (interne Verr.)	2221	3221	23	22,79	100,00	-77,21	22,79	100,00	-77,21
1/612000-458000	Mittel zur ärztlichen Betreuung und Gesundheitsvorsorge	2221	3221	23	513,23	100,00	413,23	513,23	100,00	413,23
1/612000-459000	Sonstige Verbrauchsgüter	2221	3221	23	2.942,98	2.000,00	942,98	2.942,98	2.000,00	942,98
1/612000-459090	Sonstige Verbrauchsgüter	2221	3221	23	0,00	100,00	-100,00	0,00	100,00	-100,00
1/612000-459190	Sonstige Verbrauchsgüter	2221	3221	23	1.800,00	1.800,00	0,00	1.800,00	1.800,00	0,00
1/612000-459490	Sonstige Verbrauchsgüter	2221	3221	23	999,22	900,00	99,22	999,22	900,00	99,22
1/612000-510000	Geldbezüge der Vertragsbediensteten der Verwaltung	2211	3211	20	275.882,56	302.000,00	-26.117,44	275.882,56	302.000,00	-26.117,44
1/612000-511000	Geldbezüge der Vertragsbediensteten in handwerklicher Verwendung	2211	3211	20	733.463,94	735.900,00	-2.436,06	733.463,94	735.900,00	-2.436,06
1/612000-563000	Sonstige Aufwandsentschädigungen	2213	3213	20	5.149,61	5.000,00	149,61	5.149,61	5.000,00	149,61
1/612000-565000	Mehrleistungsvergütungen	2211	3211	20	55.171,06	104.000,00	-48.828,94	55.171,06	104.000,00	-48.828,94
1/612000-566000	Zuwendungen aus Anlass von Dienstjubiläen	2212	3212	20	17.087,60	16.300,00	787,60	17.087,60	16.300,00	787,60
1/612000-569000	Sonstige Nebengebühren	2211	3211	20	56.564,22	45.700,00	10.864,22	56.564,22	45.700,00	10.864,22
1/612000-580000	Dienstgeberbeiträge zum Ausgleichsfonds für Familienbeihilfen	2212	3212	20	42.310,09	49.200,00	-6.889,91	42.310,09	49.200,00	-6.889,91
1/612000-582090	Sonstige Dienstgeberbeiträge zur sozialen Sicherheit	2212	3212	20	227.696,49	240.800,00	-13.103,51	227.696,49	240.800,00	-13.103,51
1/612000-582190	Sonst.DGB.zur soz.Sicherheit (Abfertigung neu)	2212	3212	20	5.711,94	6.900,00	-1.188,06	5.711,94	6.900,00	-1.188,06
1/612000-590100	Freiwillige Sozialleistungen (DGB. Betriebspension)	2212	3212	20	798,48	800,00	-1,52	798,48	800,00	-1,52
1/612000-591000	Dotierung von Rückstellungen für Abfertigungen	2214			29.171,48	31.200,00	-2.028,52	0,00	0,00	0,00
1/612000-592000	Dotierung von Rückstellungen für Jubiläumszuwendungen	2214			17.872,49	21.100,00	-3.227,51	0,00	0,00	0,00
1/612000-593000	Dotierung von Rückstellungen für nicht konsumierte Urlaube	2214			6.415,27	5.200,00	1.215,27	0,00	0,00	0,00
1/612000-600100	Energiebezüge: Strom	2222	3222	24	11.670,91	17.500,00	-5.829,09	11.670,91	17.500,00	-5.829,09
1/612000-600190	Energiebezüge: Gas	2222	3222	24	4.011,03	2.000,00	2.011,03	4.011,03	2.000,00	2.011,03
1/612000-600390	Energiebezüge: Wärme	2222	3222	24	12.878,34	20.000,00	-7.121,66	12.878,34	20.000,00	-7.121,66
1/612000-600600	Energiebezüge: Strom (Radar)	2222	3222	24	1.434,90	3.500,00	-2.065,10	1.434,90	3.500,00	-2.065,10
1/612000-611000	Instandhaltung von Straßenbauten	2224	3224	24	10.316,18	80.000,00	-69.683,82	10.316,18	80.000,00	-69.683,82
1/612000-611099	Instandhaltung von Straßenbauten (interne Verr.)	2224	3224	24	44.081,72	80.000,00	-35.918,28	44.081,72	80.000,00	-35.918,28
1/612000-611100	Instandhaltung von Straßenbauten	2224	3224	24	472.632,98	540.000,00	-67.367,02	472.632,98	540.000,00	-67.367,02



		MVAG			Ergebnisrechnung			Finanzierungsrechnung		
		EH	FH	VCQU	RA 2023	VA 2023	RA - VA	RA 2023	VA 2023	RA - VA
1/612000-611199	Instandhaltung von Straßenbauten (interne Verr.)	2224	3224	24	234.053,35	300.000,00	-65.946,65	234.053,35	300.000,00	-65.946,65
1/612000-614300	Instandhaltung von Gebäuden und Bauten	2224	3224	24	0,00	15.000,00	-15.000,00	0,00	15.000,00	-15.000,00
1/612000-614399	Instandhaltung von Gebäuden und Bauten (interne Verr.)	2224	3224	24	3.811,20	0,00	3.811,20	3.811,20	0,00	3.811,20
1/612000-616000	Instandhaltung von Maschinen und maschinellen Anlagen	2224	3224	24	373,20	3.000,00	-2.626,80	373,20	3.000,00	-2.626,80
1/612000-616099	Instandhaltung von Maschinen und maschinellen Anlagen (interne Verr.)	2224	3224	24	11.900,81	7.000,00	4.900,81	11.900,81	7.000,00	4.900,81
1/612000-617000	Instandhaltung von Fahrzeugen	2224	3224	24	17.645,46	10.000,00	7.645,46	17.645,46	10.000,00	7.645,46
1/612000-617099	Instandhaltung von Fahrzeugen (interne Verr.)	2224	3224	24	10.000,54	12.000,00	-1.999,46	10.000,54	12.000,00	-1.999,46
1/612000-618300	Instandhaltung von sonstigen Anlagen	2224	3224	24	2.801,19	3.000,00	-198,81	2.801,19	3.000,00	-198,81
1/612000-618399	Instandhaltung von sonstigen Anlagen (interne Verr.)	2224	3224	24	2.074,87	5.000,00	-2.925,13	2.074,87	5.000,00	-2.925,13
1/612000-619000	Instandhaltung von Sonderanlagen (Rep. Digistelen)	2224	3224	24	14.047,06	5.000,00	9.047,06	14.047,06	5.000,00	9.047,06
1/612000-621000	Sonstige Transporte	2222	3222	24	10.602,30	20.000,00	-9.397,70	10.602,30	20.000,00	-9.397,70
1/612000-621099	Sonstige Transporte (interne Verr.)	2222	3222	24	238.428,88	250.000,00	-11.571,12	238.428,88	250.000,00	-11.571,12
1/612000-631500	Telekommunikationsdienste	2222	3222	24	2.224,49	2.000,00	224,49	2.224,49	2.000,00	224,49
1/612000-640000	Rechts- und Beratungsaufwand	2222	3222	24	0,00	200,00	-200,00	0,00	200,00	-200,00
1/612000-650000	Zinsen für Finanzschulden in Euro	2241	3241	25	438.828,61	494.800,00	-55.971,39	438.828,61	494.800,00	-55.971,39
1/612000-670000	Versicherungen	2222	3222	24	30.995,81	29.500,00	1.495,81	30.995,81	29.500,00	1.495,81
1/612000-680000	Planmäßige Abschreibung	2226			3.226.891,69	3.166.100,00	60.791,69	0,00	0,00	0,00
1/612000-691000	Schadensfälle	2225	3225	24	300,00	1.500,00	-1.200,00	300,00	1.500,00	-1.200,00
1/612000-700000	Miet- und Pachtaufwand	2223	3223	24	43.949,27	38.000,00	5.949,27	43.949,27	38.000,00	5.949,27
1/612000-710000	Öffentliche Abgaben, ohne Gebühren gemäß FAG	2225	3225	24	1.695,31	2.500,00	-804,69	1.695,31	2.500,00	-804,69
1/612000-711200	Gebühren f.d.Benützung v.Gemeindeeinrichtungen u. -anlagen gem. FAG	2225	3225	24	4.989,79	4.000,00	989,79	4.989,79	4.000,00	989,79
1/612000-724090	Reisegebühren	2225	3225	24	0,00	500,00	-500,00	0,00	500,00	-500,00
1/612000-728000	Entgelte für sonstige Leistungen	2225	3225	24	50.950,74	49.500,00	1.450,74	50.950,74	49.500,00	1.450,74
1/612000-728099	Entgelte für sonstige Leistungen (interne Verr.)	2225	3225	24	25.054,41	27.300,00	-2.245,59	25.054,41	27.300,00	-2.245,59
1/612000-728100	Entgelte für sonstige Leistungen	2225	3225	24	55.039,68	43.000,00	12.039,68	55.039,68	43.000,00	12.039,68
1/612000-728199	Entgelte für sonstige Leistungen (interne Verr.)	2225	3225	24	371,40	500,00	-128,60	371,40	500,00	-128,60
1/612000-728200	Entgelte für sonstige Leistungen	2225	3225	24	0,00	100.000,00	-100.000,00	0,00	100.000,00	-100.000,00
1/612000-728400	Entgelte für sonstige Leistungen	2225	3225	24	8.453,76	8.600,00	-146,24	8.453,76	8.600,00	-146,24
1/612000-728500	Entgelte für sonstige Leistungen	2225	3225	24	548,50	300,00	248,50	548,50	300,00	248,50

		MVAG			Ergebnisrechnung			Finanzierungsrechnung		
		EH	FH	VCQU	RA 2023	VA 2023	RA - VA	RA 2023	VA 2023	RA - VA
1/612000-729690	Sonstige Aufwendungen (Forderungsabschreibung)	2225	3225	24	590,00	0,00	590,00	590,00	0,00	590,00
1/612000-729691	Sonstige Aufwendungen (Forderungsabschreibungen)	2225	3225	24	0,00	1.000,00	-1.000,00	0,00	1.000,00	-1.000,00
<b>SU 22 / 32</b>	<b>Summe Aufwendungen / Auszahlungen operative Gebarung</b>				<b>6.709.126,91</b>	<b>7.204.000,00</b>	<b>-494.873,09</b>	<b>3.428.775,98</b>	<b>3.980.400,00</b>	<b>-551.624,02</b>
<b>SA 0 / SA 1</b>	<b>(0) Nettoergebnis (21 - 22) / (1) Geldfluss operative Gebarung (31 - 32)</b>				<b>-5.199.304,26</b>	<b>-5.506.200,00</b>	<b>306.895,74</b>	<b>-2.044.438,55</b>	<b>-2.410.200,00</b>	<b>365.761,45</b>
2/612000+895001	Entnahmen von allgemeinen Haushaltsrücklagen	2301			75.000,00	0,00	75.000,00	0,00	0,00	0,00
1/612000-795001	Zuweisung an allgemeine Haushaltsrücklagen	2401			735.960,32	0,00	-735.960,32	0,00	0,00	0,00
<b>SU 23</b>	<b>Summe Haushaltsrücklagen</b>				<b>-660.960,32</b>	<b>0,00</b>	<b>-660.960,32</b>	<b>0,00</b>	<b>0,00</b>	<b>0,00</b>
<b>SA00</b>	<b>Nettoergebnis nach Zuw./Entn. Haushaltsrücklagen (Saldo 0 +/- SU23)</b>				<b>-5.860.264,58</b>	<b>-5.506.200,00</b>	<b>-354.064,58</b>			
<b>Investive Gebarung</b>										
2/612000+801000	Veräußerungen von Grundstücken und Grundstückseinrichtungen		3312	30	0,00	0,00	0,00	0,00	10.000,00	-10.000,00
2/612000+803000	Veräußerungen von technischen Anlagen, Fahrzeugen und Maschinen		3314	31	0,00	0,00	0,00	0,00	100,00	-100,00
2/612000+803200	Veräußerungen von technischen Anlagen, Fahrzeugen und Maschinen		3314	31	0,00	0,00	0,00	0,00	5.000,00	-5.000,00
<b>SU 33</b>	<b>Summe Einzahlungen investive Gebarung</b>							<b>0,00</b>	<b>15.100,00</b>	<b>-15.100,00</b>
1/612000-002000	Straßenbauten		3412	2 40	0,00	0,00	0,00	0,00	510.000,00	-510.000,00
1/612000-002099	Straßenbauten (interne Verr.)		3412	2 40	0,00	0,00	0,00	0,00	550.000,00	-550.000,00
1/612000-002200	Straßenbauten		3412	2 40	0,00	0,00	0,00	0,00	150.000,00	-150.000,00
1/612000-005099	Anlagen zu Straßenbauten (interne Leistungsverrg.)		3412	2 40	0,00	0,00	0,00	30.508,36	0,00	30.508,36
1/612000-020000	Maschinen und maschinelle Anlagen		3414	2 41	0,00	0,00	0,00	2.913,03	2.600,00	313,03
1/612000-040000	Fahrzeuge		3414	2 41	0,00	0,00	0,00	0,00	46.000,00	-46.000,00
1/612000-042191	Amts-, Betriebs- und Geschäftsausstattung		3415	2 41	0,00	0,00	0,00	1.848,00	2.000,00	-152,00
1/612000-050000	Sonderanlagen		3412	2 40	0,00	0,00	0,00	95.912,40	450.000,00	-354.087,60
<b>SU 34</b>	<b>Summe Auszahlungen investive Gebarung</b>							<b>131.181,79</b>	<b>1.710.600,00</b>	<b>-1.579.418,21</b>
<b>SA2</b>	<b>Saldo (2) Geldfluss aus der Investiven Gebarung (33 - 34)</b>							<b>-131.181,79</b>	<b>-1.695.500,00</b>	<b>1.564.318,21</b>
<b>SA3</b>	<b>Saldo (3) Nettofinanzierungssaldo (Saldo 1 + Saldo 2)</b>							<b>-2.175.620,34</b>	<b>-4.105.700,00</b>	<b>1.930.079,66</b>
<b>Finanzierungstätigkeit</b>										
<b>SU 35</b>	<b>Summe Einzahlungen aus der Finanzierungstätigkeit</b>							<b>0,00</b>	<b>0,00</b>	<b>0,00</b>
1/612000-346000	Investitionsdarlehen von Finanzunternehmen		3614	65	0,00	0,00	0,00	1.599.425,82	1.599.500,00	-74,18
<b>SU 36</b>	<b>Summe Auszahlungen aus der Finanzierungstätigkeit</b>							<b>1.599.425,82</b>	<b>1.599.500,00</b>	<b>-74,18</b>
<b>SA4</b>	<b>Saldo (4) Geldfluss aus der Finanzierungstätigkeit (35 - 36)</b>							<b>-1.599.425,82</b>	<b>-1.599.500,00</b>	<b>74,18</b>
<b>SA5</b>	<b>Saldo (5) Geldfluss aus der voranschlagswirksamen Gebarung (Saldo 3 + Saldo 4)</b>							<b>-3.775.046,16</b>	<b>-5.705.200,00</b>	<b>1.930.153,84</b>

		MVAG			Ergebnisrechnung			Finanzierungsrechnung		
		EH	FH	VCQU	RA 2023	VA 2023	RA - VA	RA 2023	VA 2023	RA - VA
<b>612001</b>	<b>Kehrbachbrücke</b>									
<b>Operative Gebarung</b>										
SU 21 / 31	Summe Erträge / Einzahlungen operative Gebarung				0,00	0,00	0,00	0,00	0,00	0,00
SU 22 / 32	Summe Aufwendungen / Auszahlungen operative Gebarung				0,00	0,00	0,00	0,00	0,00	0,00
SA 0 / SA 1	(0) Nettoergebnis (21 - 22) / (1) Geldfluss operative Gebarung (31 - 32)				0,00	0,00	0,00	0,00	0,00	0,00
6/612001+895001	Entnahmen von allgemeinen Haushaltsrücklagen	2301	1		22.546,44	0,00	22.546,44	0,00	0,00	0,00
SU 23	Summe Haushaltsrücklagen				22.546,44	0,00	22.546,44	0,00	0,00	0,00
SA00	Nettoergebnis nach Zuw./Entn. Haushaltsrücklagen (Saldo 0 +/- SU23)				22.546,44	0,00	22.546,44			
<b>Investive Gebarung</b>										
SU 33	Summe Einzahlungen investive Gebarung							0,00	0,00	0,00
5/612001-005000	Anlagen zu Straßenbauten		3412	1 40	0,00	0,00	0,00	22.546,44	690.000,00	-667.453,56
SU 34	Summe Auszahlungen investive Gebarung							22.546,44	690.000,00	-667.453,56
SA2	Saldo (2) Geldfluss aus der Investiven Gebarung (33 - 34)							-22.546,44	-690.000,00	667.453,56
SA3	Saldo (3) Nettofinanzierungssaldo (Saldo 1 + Saldo 2)							-22.546,44	-690.000,00	667.453,56
<b>Finanzierungstätigkeit</b>										
6/612001+346000	Investitionsdarlehen von Finanzunternehmen		3514	1 55	0,00	0,00	0,00	0,00	690.000,00	-690.000,00
SU 35	Summe Einzahlungen aus der Finanzierungstätigkeit							0,00	690.000,00	-690.000,00
SU 36	Summe Auszahlungen aus der Finanzierungstätigkeit							0,00	0,00	0,00
SA4	Saldo (4) Geldfluss aus der Finanzierungstätigkeit (35 - 36)							0,00	690.000,00	-690.000,00
SA5	Saldo (5) Geldfluss aus der voranschlagswirksamen Gebarung (Saldo 3 + Saldo 4)							-22.546,44	0,00	-22.546,44
<b>612005</b>	<b>Straßenbauprogramm 2023</b>									
<b>Operative Gebarung</b>										
6/612005+871000	Kapitaltransfers aus Gemeinde-Bedarfszuweisungsmittel	2121	3121	1 33	1.300.000,00	500.000,00	800.000,00	1.300.000,00	500.000,00	800.000,00
SU 21 / 31	Summe Erträge / Einzahlungen operative Gebarung				1.300.000,00	500.000,00	800.000,00	1.300.000,00	500.000,00	800.000,00
SU 22 / 32	Summe Aufwendungen / Auszahlungen operative Gebarung				0,00	0,00	0,00	0,00	0,00	0,00
SA 0 / SA 1	(0) Nettoergebnis (21 - 22) / (1) Geldfluss operative Gebarung (31 - 32)				1.300.000,00	500.000,00	800.000,00	1.300.000,00	500.000,00	800.000,00
SU 23	Summe Haushaltsrücklagen				0,00	0,00	0,00	0,00	0,00	0,00
SA00	Nettoergebnis nach Zuw./Entn. Haushaltsrücklagen (Saldo 0 +/- SU23)				1.300.000,00	500.000,00	800.000,00			
<b>Investive Gebarung</b>										
SU 33	Summe Einzahlungen investive Gebarung							0,00	0,00	0,00
5/612005-002000	Straßenbauten		3412	1 40	0,00	0,00	0,00	974.777,15	500.000,00	474.777,15
5/612005-002099	Straßenbauten (interne Verr.)		3412	1 40	0,00	0,00	0,00	225.491,65	0,00	225.491,65
5/612005-002200	Straßenbauten		3412	1 40	0,00	0,00	0,00	34.154,40	0,00	34.154,40
5/612005-005000	Anlagen zu Straßenbauten		3412	1 40	0,00	0,00	0,00	61.613,49	0,00	61.613,49

		MVAG		VCQU	Ergebnisrechnung			Finanzierungsrechnung		
		EH	FH		RA 2023	VA 2023	RA - VA	RA 2023	VA 2023	RA - VA
5/612005-005099	Anlagen zu Straßenbauten (interne Verr.)		3412	1 40	0,00	0,00	0,00	3.963,31	0,00	3.963,31
<b>SU 34</b>	<b>Summe Auszahlungen investive Gebarung</b>							<b>1.300.000,00</b>	<b>500.000,00</b>	<b>800.000,00</b>
<b>SA2</b>	<b>Saldo (2) Geldfluss aus der Investiven Gebarung (33 – 34)</b>							<b>-1.300.000,00</b>	<b>-500.000,00</b>	<b>-800.000,00</b>
<b>SA3</b>	<b>Saldo (3) Nettofinanzierungssaldo (Saldo 1 + Saldo 2)</b>							<b>0,00</b>	<b>0,00</b>	<b>0,00</b>
<b>Finanzierungstätigkeit</b>										
<b>SU 35</b>	<b>Summe Einzahlungen aus der Finanzierungstätigkeit</b>							<b>0,00</b>	<b>0,00</b>	<b>0,00</b>
<b>SU 36</b>	<b>Summe Auszahlungen aus der Finanzierungstätigkeit</b>							<b>0,00</b>	<b>0,00</b>	<b>0,00</b>
<b>SA4</b>	<b>Saldo (4) Geldfluss aus der Finanzierungstätigkeit (35 – 36)</b>							<b>0,00</b>	<b>0,00</b>	<b>0,00</b>
<b>SA5</b>	<b>Saldo (5) Geldfluss aus der voranschlagswirksamen Gebarung (Saldo 3 + Saldo 4)</b>							<b>0,00</b>	<b>0,00</b>	<b>0,00</b>
<b>612300</b>	<b>Gemeindestraßen (B54 Unterführung)</b>									
<b>Operative Gebarung</b>										
<b>SU 21 / 31</b>	<b>Summe Erträge / Einzahlungen operative Gebarung</b>				<b>0,00</b>	<b>0,00</b>	<b>0,00</b>	<b>0,00</b>	<b>0,00</b>	<b>0,00</b>
5/612300-775000	Kapitaltransfers an Unternehmungen (ohne Finanzuntern.) und andere	2233		1 44	0,00	1.450.000,00	-1.450.000,00	0,00	0,00	0,00
1/612300-775000	Kapitaltransfers an Unternehmen (ohne Finanzunternehmen) und andere	2233		44	1.508.570,37	0,00	1.508.570,37	0,00	0,00	0,00
<b>SU 22 / 32</b>	<b>Summe Aufwendungen / Auszahlungen operative Gebarung</b>				<b>1.508.570,37</b>	<b>1.450.000,00</b>	<b>58.570,37</b>	<b>0,00</b>	<b>0,00</b>	<b>0,00</b>
<b>SA 0 / SA 1</b>	<b>(0) Nettoergebnis (21 - 22) / (1) Geldfluss operative Gebarung (31 – 32)</b>				<b>-1.508.570,37</b>	<b>-1.450.000,00</b>	<b>-58.570,37</b>	<b>0,00</b>	<b>0,00</b>	<b>0,00</b>
5/612300-795001	Zuweisung an allgemeine Haushaltsrücklagen	2401		1	0,00	1.005.000,00	1.005.000,00	0,00	0,00	0,00
<b>SU 23</b>	<b>Summe Haushaltsrücklagen</b>				<b>0,00</b>	<b>-1.005.000,00</b>	<b>1.005.000,00</b>	<b>0,00</b>	<b>0,00</b>	<b>0,00</b>
<b>SA00</b>	<b>Nettoergebnis nach Zuw./Entn. Haushaltsrücklagen (Saldo 0 +/- SU23)</b>				<b>-1.508.570,37</b>	<b>-2.455.000,00</b>	<b>946.429,63</b>			
<b>Investive Gebarung</b>										
<b>SU 33</b>	<b>Summe Einzahlungen investive Gebarung</b>							<b>0,00</b>	<b>0,00</b>	<b>0,00</b>
5/612300-002000	Straßenbauten		3412	1 40	0,00	0,00	0,00	0,00	110.000,00	-110.000,00
1/612300-002099	Straßenbauten (interne Verr.)		3412	2 40	0,00	0,00	0,00	148,48	0,00	148,48
5/612300-775000	Kapitaltransfers an Unternehmungen (ohne Finanzuntern.) und andere	3433		1 44	0,00	0,00	0,00	0,00	1.450.000,00	-1.450.000,00
1/612300-775000	Kapitaltransfers an Unternehmen (ohne Finanzunternehmen) und andere		3433	44	0,00	0,00	0,00	1.508.570,37	0,00	1.508.570,37
<b>SU 34</b>	<b>Summe Auszahlungen investive Gebarung</b>							<b>1.508.718,85</b>	<b>1.560.000,00</b>	<b>-51.281,15</b>
<b>SA2</b>	<b>Saldo (2) Geldfluss aus der Investiven Gebarung (33 – 34)</b>							<b>-1.508.718,85</b>	<b>-1.560.000,00</b>	<b>51.281,15</b>
<b>SA3</b>	<b>Saldo (3) Nettofinanzierungssaldo (Saldo 1 + Saldo 2)</b>							<b>-1.508.718,85</b>	<b>-1.560.000,00</b>	<b>51.281,15</b>
<b>Finanzierungstätigkeit</b>										
6/612300+346000	Investitionsdarlehen von Finanzunternehmen		3514	1 55	0,00	0,00	0,00	0,00	2.565.000,00	-2.565.000,00
<b>SU 35</b>	<b>Summe Einzahlungen aus der Finanzierungstätigkeit</b>							<b>0,00</b>	<b>2.565.000,00</b>	<b>-2.565.000,00</b>
<b>SU 36</b>	<b>Summe Auszahlungen aus der Finanzierungstätigkeit</b>							<b>0,00</b>	<b>0,00</b>	<b>0,00</b>

		MVAG	MVAG	VCQU	Ergebnisrechnung			Finanzierungsrechnung		
		EH	FH		RA 2023	VA 2023	RA - VA	RA 2023	VA 2023	RA - VA
SA4	Saldo (4) Geldfluss aus der Finanzierungstätigkeit (35 – 36)							0,00	2.565.000,00	-2.565.000,00
SA5	Saldo (5) Geldfluss aus der voranschlagswirksamen Gebarung (Saldo 3 + Saldo 4)							-1.508.718,85	1.005.000,00	-2.513.718,85
<b>612400</b>	<b>Gemeindestraßen (Kleingasse)</b>									
<b>Operative Gebarung</b>										
SU 21 / 31	Summe Erträge / Einzahlungen operative Gebarung				0,00	0,00	0,00	0,00	0,00	0,00
SU 22 / 32	Summe Aufwendungen / Auszahlungen operative Gebarung				0,00	0,00	0,00	0,00	0,00	0,00
SA 0 / SA 1	(0) Nettoergebnis (21 - 22) / (1) Geldfluss operative Gebarung (31 – 32)				0,00	0,00	0,00	0,00	0,00	0,00
6/612400+895001	Entnahmen von allgemeinen Haushaltsrücklagen	2301	1		0,00	20.000,00	-20.000,00	0,00	0,00	0,00
SU 23	Summe Haushaltsrücklagen				0,00	20.000,00	-20.000,00	0,00	0,00	0,00
SA00	Nettoergebnis nach Zuw./Entn. Haushaltsrücklagen (Saldo 0 +/- SU23)				0,00	20.000,00	-20.000,00			
<b>Investive Gebarung</b>										
SU 33	Summe Einzahlungen investive Gebarung							0,00	0,00	0,00
5/612400-002000	Straßenbauten	3412	1 40		0,00	0,00	0,00	0,00	20.000,00	-20.000,00
SU 34	Summe Auszahlungen investive Gebarung							0,00	20.000,00	-20.000,00
SA2	Saldo (2) Geldfluss aus der Investiven Gebarung (33 – 34)							0,00	-20.000,00	20.000,00
SA3	Saldo (3) Nettofinanzierungssaldo (Saldo 1 + Saldo 2)							0,00	-20.000,00	20.000,00
<b>Finanzierungstätigkeit</b>										
SU 35	Summe Einzahlungen aus der Finanzierungstätigkeit							0,00	0,00	0,00
SU 36	Summe Auszahlungen aus der Finanzierungstätigkeit							0,00	0,00	0,00
SA4	Saldo (4) Geldfluss aus der Finanzierungstätigkeit (35 – 36)							0,00	0,00	0,00
SA5	Saldo (5) Geldfluss aus der voranschlagswirksamen Gebarung (Saldo 3 + Saldo 4)							0,00	-20.000,00	20.000,00
<b>612600</b>	<b>Gemeindestraßen (Ostumfahrung)</b>									
<b>Operative Gebarung</b>										
SU 21 / 31	Summe Erträge / Einzahlungen operative Gebarung				0,00	0,00	0,00	0,00	0,00	0,00
5/612600-775000	Kapitaltransfers an Unternehmungen (ohne Finanzuntern.) und andere	2233	1 44		0,00	400.000,00	-400.000,00	0,00	0,00	0,00
SU 22 / 32	Summe Aufwendungen / Auszahlungen operative Gebarung				0,00	400.000,00	-400.000,00	0,00	0,00	0,00
SA 0 / SA 1	(0) Nettoergebnis (21 - 22) / (1) Geldfluss operative Gebarung (31 – 32)				0,00	-400.000,00	400.000,00	0,00	0,00	0,00
SU 23	Summe Haushaltsrücklagen				0,00	0,00	0,00	0,00	0,00	0,00
SA00	Nettoergebnis nach Zuw./Entn. Haushaltsrücklagen (Saldo 0 +/- SU23)				0,00	-400.000,00	400.000,00			
<b>Investive Gebarung</b>										
SU 33	Summe Einzahlungen investive Gebarung							0,00	0,00	0,00
5/612600-775000	Kapitaltransfers an Unternehmungen (ohne Finanzuntern.) und andere	3433	1 44		0,00	0,00	0,00	0,00	400.000,00	-400.000,00
SU 34	Summe Auszahlungen investive Gebarung							0,00	400.000,00	-400.000,00

		MVAG MVAG VCQU			Ergebnisrechnung			Finanzierungsrechnung		
		EH	FH		RA 2023	VA 2023	RA - VA	RA 2023	VA 2023	RA - VA
<b>SA2</b>	<b>Saldo (2) Geldfluss aus der Investiven Gebarung (33 – 34)</b>							<b>0,00</b>	<b>-400.000,00</b>	<b>400.000,00</b>
<b>SA3</b>	<b>Saldo (3) Nettofinanzierungssaldo (Saldo 1 + Saldo 2)</b>							<b>0,00</b>	<b>-400.000,00</b>	<b>400.000,00</b>
<b>Finanzierungstätigkeit</b>										
6/612600+346000	Investitionsdarlehen von Finanzunternehmen		3514	1 55	0,00	0,00	0,00	0,00	400.000,00	-400.000,00
<b>SU 35</b>	<b>Summe Einzahlungen aus der Finanzierungstätigkeit</b>							<b>0,00</b>	<b>400.000,00</b>	<b>-400.000,00</b>
<b>SU 36</b>	<b>Summe Auszahlungen aus der Finanzierungstätigkeit</b>							<b>0,00</b>	<b>0,00</b>	<b>0,00</b>
<b>SA4</b>	<b>Saldo (4) Geldfluss aus der Finanzierungstätigkeit (35 – 36)</b>							<b>0,00</b>	<b>400.000,00</b>	<b>-400.000,00</b>
<b>SA5</b>	<b>Saldo (5) Geldfluss aus der voranschlagswirksamen Gebarung (Saldo 3 + Saldo 4)</b>							<b>0,00</b>	<b>0,00</b>	<b>0,00</b>
<b>63 Schutzwasserbau</b>										
<b>639 Sonstige Einrichtungen und Maßnahmen</b>										
<b>639000 Sonstige Einrichtungen u. Maßnahmen des Schutzwasserbaues</b>										
<b>Operative Gebarung</b>										
2/639000+810099	Erträge aus Leistungen (interne Verr.)	2114	3114	13	144,00	6.000,00	-5.856,00	144,00	6.000,00	-5.856,00
2/639000+817100	Erträge aus der Auflösung v. sonstigen Rückst. (Abfertigungen)	2117			24.619,93	26.700,00	-2.080,07	0,00	0,00	0,00
2/639000+863000	Transfers von sonstigen Trägern öffentlichen Rechts und Sozialversicherungsträgern	2121	3121	15	1.664,70	1.700,00	-35,30	2.219,60	1.700,00	519,60
<b>SU 21 / 31</b>	<b>Summe Erträge / Einzahlungen operative Gebarung</b>				<b>26.428,63</b>	<b>34.400,00</b>	<b>-7.971,37</b>	<b>2.363,60</b>	<b>7.700,00</b>	<b>-5.336,40</b>
1/639000-400000	Geringwertige Wirtschaftsgüter des Anlagevermögens	2221	3221	23	454,53	1.000,00	-545,47	454,53	1.000,00	-545,47
1/639000-400400	Geringwertige Wirtschaftsgüter des Anlagevermögens	2221	3221	23	0,00	100,00	-100,00	0,00	100,00	-100,00
1/639000-402000	Materialien für innerbetriebliche Leistungen	2221	3221	23	134,35	100,00	34,35	134,35	100,00	34,35
1/639000-409000	Ersatzteile	2221	3221	23	295,66	1.000,00	-704,34	295,66	1.000,00	-704,34
1/639000-452000	Treibstoffe	2221	3221	23	0,00	100,00	-100,00	0,00	100,00	-100,00
1/639000-452099	Treibstoffe (interne Verr.)	2221	3221	23	3.185,78	2.900,00	285,78	3.185,78	2.900,00	285,78
1/639000-453099	Schmier- und Schleifmittel (interne Verr.)	2221	3221	23	53,28	200,00	-146,72	53,28	200,00	-146,72
1/639000-455000	Chemische und sonstige artverwandte Mittel	2221	3221	23	434,90	1.000,00	-565,10	434,90	1.000,00	-565,10
1/639000-459090	Sonstige Verbrauchsgüter	2221	3221	23	245,21	500,00	-254,79	245,21	500,00	-254,79
1/639000-459490	Sonstige Verbrauchsgüter	2221	3221	23	0,00	100,00	-100,00	0,00	100,00	-100,00
1/639000-511000	Geldbezüge der Vertragsbediensteten in handwerklicher Verwendung	2211	3211	20	82.175,63	79.800,00	2.375,63	82.175,63	79.800,00	2.375,63
1/639000-511200	Geldbezüge der Vertragsbediensteten in handwerklicher Verwendung	2211	3211	20	21.447,90	27.900,00	-6.452,10	21.447,90	27.900,00	-6.452,10
1/639000-563000	Sonstige Aufwandsentschädigungen	2213	3213	20	1.075,32	1.100,00	-24,68	1.075,32	1.100,00	-24,68

		MVAG			Ergebnisrechnung			Finanzierungsrechnung		
		EH	FH	VCQU	RA 2023	VA 2023	RA - VA	RA 2023	VA 2023	RA - VA
1/639000-565000	Mehrleistungsvergütungen	2211	3211	20	2.491,35	5.500,00	-3.008,65	2.491,35	5.500,00	-3.008,65
1/639000-569000	Sonstige Nebengebühren	2211	3211	20	5.393,73	5.600,00	-206,27	5.393,73	5.600,00	-206,27
1/639000-580000	Dienstgeberbeiträge zum Ausgleichsfonds für Familienbeihilfen	2212	3212	20	3.103,14	3.300,00	-196,86	3.103,14	3.300,00	-196,86
1/639000-582090	Sonstige Dienstgeberbeiträge zur sozialen Sicherheit	2212	3212	20	19.331,92	19.500,00	-168,08	19.331,92	19.500,00	-168,08
1/639000-582190	Sonstige Dienstgeberbeiträge zur sozialen Sicherheit	2212	3212	20	423,93	400,00	23,93	423,93	400,00	23,93
1/639000-591000	Dotierung von Rückstellungen für Abfertigungen	2214			3.403,02	2.400,00	1.003,02	0,00	0,00	0,00
1/639000-592000	Dotierung von Rückstellungen für Jubiläumszuwendungen	2214			467,77	1.100,00	-632,23	0,00	0,00	0,00
1/639000-593000	Dotierung von Rückstellungen für nicht konsumierte Urlaube	2214			365,43	500,00	-134,57	0,00	0,00	0,00
1/639000-600000	Energiebezüge: Strom	2222	3222	24	0,00	100,00	-100,00	0,00	100,00	-100,00
1/639000-612099	Instandhaltung von Wasser- und Abwasserbauten und -anlagen (interne Verr.)	2224	3224	24	6.308,20	20.000,00	-13.691,80	6.308,20	20.000,00	-13.691,80
1/639000-616000	Instandhaltung von Maschinen und maschinellen Anlagen	2224	3224	24	2.837,04	3.000,00	-162,96	2.837,04	3.000,00	-162,96
1/639000-617000	Instandhaltung von Fahrzeugen	2224	3224	24	85,30	100,00	-14,70	85,30	100,00	-14,70
1/639000-617099	Instandhaltung von Fahrzeugen (interne Verr.)	2224	3224	24	1.261,73	400,00	861,73	1.261,73	400,00	861,73
1/639000-618300	Instandhaltung v.sonstigen Anlagen	2224	3224	24	0,00	100,00	-100,00	0,00	100,00	-100,00
1/639000-621000	Sonstige Transporte	2222	3222	24	6.526,74	10.000,00	-3.473,26	6.526,74	10.000,00	-3.473,26
1/639000-621099	Sonstige Transporte (interne Verr.)	2222	3222	24	15.147,00	30.000,00	-14.853,00	15.147,00	30.000,00	-14.853,00
1/639000-670000	Versicherungen	2222	3222	24	865,70	1.000,00	-134,30	865,70	1.000,00	-134,30
1/639000-680000	Planmäßige Abschreibung	2226			9.423,04	9.500,00	-76,96	0,00	0,00	0,00
1/639000-710000	Öffentliche Abgaben, ohne Gebühren gemäß FAG	2225	3225	24	23,40	200,00	-176,60	23,40	200,00	-176,60
1/639000-726000	Mitgliedsbeiträge an Institutionen	2225	3225	24	11.002,21	11.200,00	-197,79	11.002,21	11.200,00	-197,79
1/639000-728000	Entgelte für sonstige Leistungen	2225	3225	24	11.932,39	12.000,00	-67,61	11.932,39	12.000,00	-67,61
1/639000-728099	Entgelte für sonstige Leistungen (interne Verr.)	2225	3225	24	3.596,70	1.300,00	2.296,70	3.596,70	1.300,00	2.296,70
1/639000-728500	Entgelte für sonstige Leistungen	2225	3225	24	299,62	100,00	199,62	299,62	100,00	199,62
1/639000-729000	Sonstige Aufwendungen	2225	3225	24	2.269,98	2.500,00	-230,02	2.269,98	2.500,00	-230,02
<b>SU 22 / 32</b>	<b>Summe Aufwendungen / Auszahlungen operative Gebarung</b>				<b>216.061,90</b>	<b>255.600,00</b>	<b>-39.538,10</b>	<b>202.402,64</b>	<b>242.100,00</b>	<b>-39.697,36</b>
<b>SA 0 / SA 1</b>	<b>(0) Nettoergebnis (21 - 22) / (1) Geldfluss operative Gebarung (31 - 32)</b>				<b>-189.633,27</b>	<b>-221.200,00</b>	<b>31.566,73</b>	<b>-200.039,04</b>	<b>-234.400,00</b>	<b>34.360,96</b>
<b>SU 23</b>	<b>Summe Haushaltsrücklagen</b>				<b>0,00</b>	<b>0,00</b>	<b>0,00</b>	<b>0,00</b>	<b>0,00</b>	<b>0,00</b>
<b>SA00</b>	<b>Nettoergebnis nach Zuw./Entn. Haushaltsrücklagen (Saldo 0 +/- SU23)</b>				<b>-189.633,27</b>	<b>-221.200,00</b>	<b>31.566,73</b>			
<b>Investive Gebarung</b>										
<b>SU 33</b>	<b>Summe Einzahlungen investive Gebarung</b>							<b>0,00</b>	<b>0,00</b>	<b>0,00</b>

		MVAG			Ergebnisrechnung			Finanzierungsrechnung		
		EH	FH	VCQU	RA 2023	VA 2023	RA - VA	RA 2023	VA 2023	RA - VA
1/639000-020000	Maschinen und maschinelle Anlagen		3414	2 41	0,00	0,00	0,00	0,00	3.000,00	-3.000,00
1/639000-030000	Werkzeuge und sonstige Erzeugungsmittel		3414	2 41	0,00	0,00	0,00	0,00	1.000,00	-1.000,00
<b>SU 34</b>	<b>Summe Auszahlungen investive Gebarung</b>							<b>0,00</b>	<b>4.000,00</b>	<b>-4.000,00</b>
<b>SA2</b>	<b>Saldo (2) Geldfluss aus der Investiven Gebarung (33 – 34)</b>							<b>0,00</b>	<b>-4.000,00</b>	<b>4.000,00</b>
<b>SA3</b>	<b>Saldo (3) Nettofinanzierungssaldo (Saldo 1 + Saldo 2)</b>							<b>-200.039,04</b>	<b>-238.400,00</b>	<b>38.360,96</b>
<b>Finanzierungstätigkeit</b>										
<b>SU 35</b>	<b>Summe Einzahlungen aus der Finanzierungstätigkeit</b>							<b>0,00</b>	<b>0,00</b>	<b>0,00</b>
<b>SU 36</b>	<b>Summe Auszahlungen aus der Finanzierungstätigkeit</b>							<b>0,00</b>	<b>0,00</b>	<b>0,00</b>
<b>SA4</b>	<b>Saldo (4) Geldfluss aus der Finanzierungstätigkeit (35 – 36)</b>							<b>0,00</b>	<b>0,00</b>	<b>0,00</b>
<b>SA5</b>	<b>Saldo (5) Geldfluss aus der voranschlagswirksamen Gebarung (Saldo 3 + Saldo 4)</b>							<b>-200.039,04</b>	<b>-238.400,00</b>	<b>38.360,96</b>
<b>64</b>	<b>Straßenverkehr</b>									
<b>640</b>	<b>Einrichtungen und Maßnahmen nach der Straßenverkehrsordnung</b>									
<b>640000</b>	<b>Einrichtung und Maßnahmen nach der Straßenverkehrsordnung</b>									
<b>Operative Gebarung</b>										
2/640000+810099	Erträge aus Leistungen Eigenv. (interne Verr.)	2114	3114	13	81.345,69	50.000,00	31.345,69	76.210,09	50.000,00	26.210,09
2/640000+810190	Erträge aus Leistungen (Sta.37+38)	2114	3114	13	0,00	500,00	-500,00	147,91	500,00	-352,09
2/640000+810200	Erträge aus Leistungen	2114	3114	13	25.518,85	20.000,00	5.518,85	26.591,30	20.000,00	6.591,30
2/640000+816090	Kostenbeiträge (Kostensätze) für sonstige Leistungen	2114	3114	13	0,00	100,00	-100,00	0,00	100,00	-100,00
2/640000+817100	Erträge aus der Auflösung v. sonstigen Rückst. (Abfertigungen)	2117			23.290,34	0,00	23.290,34	0,00	0,00	0,00
2/640000+817200	Erträge aus der Auflösung v. sonstigen Rückst. (Jubiläumszuw.)	2117			14.834,90	5.700,00	9.134,90	0,00	0,00	0,00
2/640000+817300	Erträge aus der Auflösung v. sonstigen Rückst. (Urlaube)	2117			2.219,40	0,00	2.219,40	0,00	0,00	0,00
2/640000+829000	Sonstige Erträge	2116	3116	18	17.797,73	5.000,00	12.797,73	14.617,25	5.000,00	9.617,25
2/640000+863000	Transfers von sonstigen Trägern öffentlichen Rechts und Sozialversicherungsträgern	2121	3121	15	1.699,63	0,00	1.699,63	1.699,63	0,00	1.699,63
<b>SU 21 / 31</b>	<b>Summe Erträge / Einzahlungen operative Gebarung</b>				<b>166.706,54</b>	<b>81.300,00</b>	<b>85.406,54</b>	<b>119.266,18</b>	<b>75.600,00</b>	<b>43.666,18</b>
1/640000-400000	Geringwertige Wirtschaftsgüter des Anlagevermögens	2221	3221	23	41.440,55	50.000,00	-8.559,45	41.440,55	50.000,00	-8.559,45
1/640000-400100	Geringwertige Wirtschaftsgüter des Anlagevermögens	2221	3221	23	1.267,14	1.300,00	-32,86	1.267,14	1.300,00	-32,86
1/640000-400400	Geringwertige Wirtschaftsgüter des Anlagevermögens	2221	3221	23	0,66	200,00	-199,34	0,66	200,00	-199,34



		MVAG			Ergebnisrechnung			Finanzierungsrechnung		
		MVAG	MVAG	VCQU	RA 2023	VA 2023	RA - VA	RA 2023	VA 2023	RA - VA
		EH	FH							
1/640000-402000	Materialien für innerbetriebliche Leistungen	2221	3221	23	15.228,86	10.000,00	5.228,86	15.228,86	10.000,00	5.228,86
1/640000-402099	Verbrauchsgüter für innerbetriebliche Leistungen (interne Verr.)	2221	3221	23	0,00	2.000,00	-2.000,00	0,00	2.000,00	-2.000,00
1/640000-409000	Ersatzteile	2221	3221	23	2.317,43	3.000,00	-682,57	2.317,43	3.000,00	-682,57
1/640000-452000	Treibstoffe	2221	3221	23	0,00	500,00	-500,00	0,00	500,00	-500,00
1/640000-452099	Treibstoffe (interne Verr.)	2221	3221	23	5.831,33	7.200,00	-1.368,67	5.831,33	7.200,00	-1.368,67
1/640000-453000	Schmier- und Schleifmittel	2221	3221	23	83,70	500,00	-416,30	83,70	500,00	-416,30
1/640000-453099	Schmier- und Schleifmittel (interne Verr.)	2221	3221	23	182,99	100,00	82,99	182,99	100,00	82,99
1/640000-455000	Chemische und sonstige artverwandte Mittel	2221	3221	23	3.492,75	2.400,00	1.092,75	3.492,75	2.400,00	1.092,75
1/640000-455099	Chemische und sonstige artverwandte Mittel (interne Verr.)	2221	3221	23	44,07	100,00	-55,93	44,07	100,00	-55,93
1/640000-458000	Mittel zur ärztlichen Betreuung und Gesundheitsvorsorge	2221	3221	23	276,49	500,00	-223,51	276,49	500,00	-223,51
1/640000-459000	Sonstige Verbrauchsgüter	2221	3221	23	10.104,02	4.400,00	5.704,02	10.104,02	4.400,00	5.704,02
1/640000-459090	Sonstige Verbrauchsgüter	2221	3221	23	94,00	500,00	-406,00	94,00	500,00	-406,00
1/640000-459099	Sonstige Verbrauchsgüter (interne Verr.)	2221	3221	23	0,00	100,00	-100,00	0,00	100,00	-100,00
1/640000-459190	Sonstige Verbrauchsgüter	2221	3221	23	1.000,00	1.000,00	0,00	1.000,00	1.000,00	0,00
1/640000-459490	Sonstige Verbrauchsgüter	2221	3221	23	373,09	400,00	-26,91	373,09	400,00	-26,91
1/640000-510000	Geldbezüge der Vertragsbediensteten der Verwaltung	2211	3211	20	9.291,44	9.100,00	191,44	9.291,44	9.100,00	191,44
1/640000-511000	Geldbezüge der Vertragsbediensteten in handwerklicher Verwendung	2211	3211	20	313.395,50	310.700,00	2.695,50	313.395,50	310.700,00	2.695,50
1/640000-511200	Geldbezüge der Vertragsbediensteten in handwerklicher Verwendung	2211	3211	20	36.597,60	0,00	36.597,60	36.597,60	0,00	36.597,60
1/640000-523000	Geldbezüge der nicht ganzjährig beschäftigten Arbeiter	2211	3211	20	20.360,85	0,00	20.360,85	20.360,85	0,00	20.360,85
1/640000-563000	Sonstige Aufwandsentschädigungen	2213	3213	20	124,38	700,00	-575,62	124,38	700,00	-575,62
1/640000-565000	Mehrleistungsvergütungen	2211	3211	20	25.211,38	50.000,00	-24.788,62	25.211,38	50.000,00	-24.788,62
1/640000-569000	Sonstige Nebengebühren	2211	3211	20	13.791,80	18.800,00	-5.008,20	13.791,80	18.800,00	-5.008,20
1/640000-580000	Dienstgeberbeiträge zum Ausgleichsfonds für Familienbeihilfen	2212	3212	20	14.149,50	15.400,00	-1.250,50	14.149,50	15.400,00	-1.250,50
1/640000-582090	Sonstige Dienstgeberbeiträge zur sozialen Sicherheit	2212	3212	20	76.175,02	80.600,00	-4.424,98	76.175,02	80.600,00	-4.424,98
1/640000-582190	Sonst.DGB.zur soz.Sicherheit (Abfertigung neu)	2212	3212	20	1.335,75	1.000,00	335,75	1.335,75	1.000,00	335,75
1/640000-590100	Freiwillige Sozialleistungen (DGB. Betriebspension)	2212	3212	20	49,08	100,00	-50,92	49,08	100,00	-50,92
1/640000-591000	Dotierung von Rückstellungen für Abfertigungen	2214			12.543,55	12.700,00	-156,45	0,00	0,00	0,00
1/640000-592000	Dotierung von Rückstellungen für Jubiläumszuwendungen	2214			5.201,71	4.000,00	1.201,71	0,00	0,00	0,00

		MVAG			Ergebnisrechnung			Finanzierungsrechnung		
		EH	FH	VCQU	RA 2023	VA 2023	RA - VA	RA 2023	VA 2023	RA - VA
1/640000-593000	Dotierung von Rückstellungen für nicht konsumierte Urlaube	2214			1.259,06	1.100,00	159,06	0,00	0,00	0,00
1/640000-600100	Energiebezüge: Strom	2222	3222	24	3.752,77	3.500,00	252,77	3.752,77	3.500,00	252,77
1/640000-600190	Energiebezüge: Gas	2222	3222	24	1.504,14	800,00	704,14	1.504,14	800,00	704,14
1/640000-600390	Energiebezüge: Wärme	2222	3222	24	4.829,37	4.000,00	829,37	4.829,37	4.000,00	829,37
1/640000-611000	Instandhaltung von Straßenbauten	2224	3224	24	57.424,00	50.000,00	7.424,00	57.424,00	50.000,00	7.424,00
1/640000-614300	Instandhaltung von Gebäuden und Bauten	2224	3224	24	1.665,18	3.400,00	-1.734,82	1.665,18	3.400,00	-1.734,82
1/640000-614399	Instandhaltung von Gebäuden und Bauten (interne Verr.)	2224	3224	24	3.811,60	100,00	3.711,60	3.811,60	100,00	3.711,60
1/640000-616000	Instandhaltung von Maschinen und maschinellen Anlagen	2224	3224	24	2.862,91	2.700,00	162,91	2.862,91	2.700,00	162,91
1/640000-616099	Instandhaltung von Maschinen und maschinellen Anlagen (interne Verr.)	2224	3224	24	27,32	800,00	-772,68	27,32	800,00	-772,68
1/640000-617000	Instandhaltung von Fahrzeugen	2224	3224	24	565,66	1.500,00	-934,34	565,66	1.500,00	-934,34
1/640000-617099	Instandhaltung von Fahrzeugen (interne Verr.)	2224	3224	24	7.723,45	10.000,00	-2.276,55	7.723,45	10.000,00	-2.276,55
1/640000-618000	Instandhaltung v.sonstigen Anlagen	2224	3224	24	0,00	1.000,00	-1.000,00	0,00	1.000,00	-1.000,00
1/640000-619000	Instandhaltung von Sonderanlagen	2224	3224	24	111.950,35	120.000,00	-8.049,65	111.950,35	120.000,00	-8.049,65
1/640000-619099	Instandhaltung von Sonderanlagen (interne Verr.)	2224	3224	24	6.788,21	9.000,00	-2.211,79	6.788,21	9.000,00	-2.211,79
1/640000-621000	Sonstige Transporte	2222	3222	24	202,50	500,00	-297,50	202,50	500,00	-297,50
1/640000-621099	Sonstige Transporte (interne Verr.)	2222	3222	24	1.133,60	2.500,00	-1.366,40	1.133,60	2.500,00	-1.366,40
1/640000-621100	Sonstige Transporte	2222	3222	24	491,10	3.100,00	-2.608,90	491,10	3.100,00	-2.608,90
1/640000-631500	Telekommunikationsdienste	2222	3222	24	356,32	1.000,00	-643,68	356,32	1.000,00	-643,68
1/640000-670000	Versicherungen	2222	3222	24	4.629,45	6.000,00	-1.370,55	4.629,45	6.000,00	-1.370,55
1/640000-680000	Planmäßige Abschreibung	2226			27.380,19	26.900,00	480,19	0,00	0,00	0,00
1/640000-691000	Schadensvergütungen	2225	3225	24	0,00	1.000,00	-1.000,00	0,00	1.000,00	-1.000,00
1/640000-700000	Miet- und Pachtaufwand	2223	3223	24	0,00	1.100,00	-1.100,00	0,00	1.100,00	-1.100,00
1/640000-710000	Öffentliche Abgaben, ohne Gebühren gemäß FAG	2225	3225	24	652,07	1.800,00	-1.147,93	652,07	1.800,00	-1.147,93
1/640000-711200	Gebühren f.d.Benützung v.Gemeindeeinrichtungen u. -anlagen gem. FAG	2225	3225	24	1.478,18	1.200,00	278,18	1.478,18	1.200,00	278,18
1/640000-724090	Reisegebühren	2225	3225	24	23,52	400,00	-376,48	23,52	400,00	-376,48
1/640000-728099	Entgelte für sonstige Leistungen (interne Verr.)	2225	3225	24	15.641,84	17.000,00	-1.358,16	15.641,84	17.000,00	-1.358,16
1/640000-728300	Entgelte für sonstige Leistungen	2225	3225	24	2.638,78	4.000,00	-1.361,22	2.638,78	4.000,00	-1.361,22
1/640000-728400	Entgelte für sonstige Leistungen	2225	3225	24	2.983,68	3.100,00	-116,32	2.983,68	3.100,00	-116,32
1/640000-728500	Entgelte für sonstige Leistungen	2225	3225	24	299,62	200,00	99,62	299,62	200,00	99,62
1/640000-770000	Kapitaltransfers an Bund, Bundesfonds und Bundeskammern	2231		43	17.709,86	30.000,00	-12.290,14	0,00	0,00	0,00
<b>SU 22 / 32</b>	<b>Summe Aufwendungen / Auszahlungen operative Gebarung</b>				<b>889.749,37</b>	<b>895.000,00</b>	<b>-5.250,63</b>	<b>825.655,00</b>	<b>820.300,00</b>	<b>5.355,00</b>

	MVAG	MVAG VCQU			Ergebnisrechnung			Finanzierungsrechnung		
		EH	FH		RA 2023	VA 2023	RA - VA	RA 2023	VA 2023	RA - VA
<b>SA 0 / SA 1</b>		<b>(0) Nettoergebnis (21 - 22) / (1) Geldfluss operative Gebarung (31 - 32)</b>			<b>-723.042,83</b>	<b>-813.700,00</b>	<b>90.657,17</b>	<b>-706.388,82</b>	<b>-744.700,00</b>	<b>38.311,18</b>
2/640000+895001		Entnahmen von allgemeinen Haushaltsrücklagen	2301		80.000,00	0,00	80.000,00	0,00	0,00	0,00
1/640000-795001		Zuweisung an allgemeine Haushaltsrücklagen	2401		285.000,00	0,00	-285.000,00	0,00	0,00	0,00
<b>SU 23</b>		<b>Summe Haushaltsrücklagen</b>			<b>-205.000,00</b>	<b>0,00</b>	<b>-205.000,00</b>	<b>0,00</b>	<b>0,00</b>	<b>0,00</b>
<b>SA00</b>		<b>Nettoergebnis nach Zuw./Entn. Haushaltsrücklagen (Saldo 0 +/- SU23)</b>			<b>-928.042,83</b>	<b>-813.700,00</b>	<b>-114.342,83</b>			
<b>Investive Gebarung</b>										
<b>SU 33</b>		<b>Summe Einzahlungen investive Gebarung</b>						<b>0,00</b>	<b>0,00</b>	<b>0,00</b>
1/640000-005000		Anlagen zu Straßenbauten	3412	2 40	0,00	0,00	0,00	0,00	125.000,00	-125.000,00
1/640000-020000		Maschinen und maschinelle Anlagen	3414	2 41	0,00	0,00	0,00	0,00	1.000,00	-1.000,00
1/640000-030000		Werkzeuge und sonstige Erzeugungsmittel	3414	2 41	0,00	0,00	0,00	0,00	1.500,00	-1.500,00
1/640000-040000		Fahrzeuge	3414	2 41	0,00	0,00	0,00	0,00	80.000,00	-80.000,00
1/640000-042091		Amts-, Betriebs- und Geschäftsausstattung	3415	2 41	0,00	0,00	0,00	2.564,32	1.500,00	1.064,32
1/640000-050000		Sonderanlagen	3412	2 40	0,00	0,00	0,00	14.118,90	2.000,00	12.118,90
1/640000-770000		Kapitaltransfers an Bund, Bundesfonds und Bundeskammern	3431	43	0,00	0,00	0,00	17.709,86	30.000,00	-12.290,14
<b>SU 34</b>		<b>Summe Auszahlungen investive Gebarung</b>						<b>34.393,08</b>	<b>241.000,00</b>	<b>-206.606,92</b>
<b>SA2</b>		<b>Saldo (2) Geldfluss aus der Investiven Gebarung (33 - 34)</b>						<b>-34.393,08</b>	<b>-241.000,00</b>	<b>206.606,92</b>
<b>SA3</b>		<b>Saldo (3) Nettofinanzierungssaldo (Saldo 1 + Saldo 2)</b>						<b>-740.781,90</b>	<b>-985.700,00</b>	<b>244.918,10</b>
<b>Finanzierungstätigkeit</b>										
<b>SU 35</b>		<b>Summe Einzahlungen aus der Finanzierungstätigkeit</b>						<b>0,00</b>	<b>0,00</b>	<b>0,00</b>
<b>SU 36</b>		<b>Summe Auszahlungen aus der Finanzierungstätigkeit</b>						<b>0,00</b>	<b>0,00</b>	<b>0,00</b>
<b>SA4</b>		<b>Saldo (4) Geldfluss aus der Finanzierungstätigkeit (35 - 36)</b>						<b>0,00</b>	<b>0,00</b>	<b>0,00</b>
<b>SA5</b>		<b>Saldo (5) Geldfluss aus der voranschlagswirksamen Gebarung (Saldo 3 + Saldo 4)</b>						<b>-740.781,90</b>	<b>-985.700,00</b>	<b>244.918,10</b>
<b>649</b>		<b>Sonstige Einrichtungen und Maßnahmen</b>								
<b>649000</b>		<b>Sonstige Einrichtungen u. Maßnahmen des Straßenverkehrs</b>								
<b>Operative Gebarung</b>										
2/649000+868000		Transfers von privaten Haushalten (Sta.39 Organmandate)	2124	3124 16	174.295,02	180.000,00	-5.704,98	172.262,58	180.000,00	-7.737,42
2/649000+868100		Transfers von privaten Haushalten (MA1-Anonymverfügung, Sta.30)	2124	3124 16	98.147,55	90.000,00	8.147,55	88.419,55	90.000,00	-1.580,45
2/649000+868200		Transfers von privaten Haushalten (Sta.29 Kurzparkstrafen)	2124	3124 16	77.646,00	110.000,00	-32.354,00	100.363,19	110.000,00	-9.636,81
2/649000+868300		Transfers von privaten Haushalten (KFZ Abstellabg. ab 1.3.23)	2124	3124 16	37.175,00	0,00	37.175,00	37.175,00	0,00	37.175,00
<b>SU 21 / 31</b>		<b>Summe Erträge / Einzahlungen operative Gebarung</b>			<b>387.263,57</b>	<b>380.000,00</b>	<b>7.263,57</b>	<b>398.220,32</b>	<b>380.000,00</b>	<b>18.220,32</b>

		MVAG MVAG VCQU			Ergebnisrechnung			Finanzierungsrechnung		
		EH	FH		RA 2023	VA 2023	RA - VA	RA 2023	VA 2023	RA - VA
1/649000-650000	Zinsen für Finanzschulden in Euro	2241	3241	25	0,00	17.500,00	-17.500,00	0,00	17.500,00	-17.500,00
1/649000-728000	Entgelte für sonstige Leistungen	2225	3225	24	977.029,24	965.000,00	12.029,24	977.029,24	965.000,00	12.029,24
1/649000-728100	Entgelte für sonstige Leistungen (Spesen Parkraumbewirtsch.)	2225	3225	24	26.953,06	10.000,00	16.953,06	26.953,06	10.000,00	16.953,06
1/649000-729690	Sonstige Aufwendungen (Forderungsabschreibungen)	2225	3225	24	19.396,01	20.000,00	-603,99	19.396,01	20.000,00	-603,99
<b>SU 22 / 32</b>	<b>Summe Aufwendungen / Auszahlungen operative Gebarung</b>				<b>1.023.378,31</b>	<b>1.012.500,00</b>	<b>10.878,31</b>	<b>1.023.378,31</b>	<b>1.012.500,00</b>	<b>10.878,31</b>
<b>SA 0 / SA 1</b>	<b>(0) Nettoergebnis (21 - 22) / (1) Geldfluss operative Gebarung (31 - 32)</b>				<b>-636.114,74</b>	<b>-632.500,00</b>	<b>-3.614,74</b>	<b>-625.157,99</b>	<b>-632.500,00</b>	<b>7.342,01</b>
<b>SU 23</b>	<b>Summe Haushaltsrücklagen</b>				<b>0,00</b>	<b>0,00</b>	<b>0,00</b>	<b>0,00</b>	<b>0,00</b>	<b>0,00</b>
<b>SA00</b>	<b>Nettoergebnis nach Zuw./Entn. Haushaltsrücklagen (Saldo 0 +/- SU23)</b>				<b>-636.114,74</b>	<b>-632.500,00</b>	<b>-3.614,74</b>			
<b>Investive Gebarung</b>										
<b>SU 33</b>	<b>Summe Einzahlungen investive Gebarung</b>							<b>0,00</b>	<b>0,00</b>	<b>0,00</b>
<b>SU 34</b>	<b>Summe Auszahlungen investive Gebarung</b>							<b>0,00</b>	<b>0,00</b>	<b>0,00</b>
<b>SA2</b>	<b>Saldo (2) Geldfluss aus der Investiven Gebarung (33 - 34)</b>							<b>0,00</b>	<b>0,00</b>	<b>0,00</b>
<b>SA3</b>	<b>Saldo (3) Nettofinanzierungssaldo (Saldo 1 + Saldo 2)</b>							<b>-625.157,99</b>	<b>-632.500,00</b>	<b>7.342,01</b>
<b>Finanzierungstätigkeit</b>										
<b>SU 35</b>	<b>Summe Einzahlungen aus der Finanzierungstätigkeit</b>							<b>0,00</b>	<b>0,00</b>	<b>0,00</b>
<b>SU 36</b>	<b>Summe Auszahlungen aus der Finanzierungstätigkeit</b>							<b>0,00</b>	<b>0,00</b>	<b>0,00</b>
<b>SA4</b>	<b>Saldo (4) Geldfluss aus der Finanzierungstätigkeit (35 - 36)</b>							<b>0,00</b>	<b>0,00</b>	<b>0,00</b>
<b>SA5</b>	<b>Saldo (5) Geldfluss aus der voranschlagswirksamen Gebarung (Saldo 3 + Saldo 4)</b>							<b>-625.157,99</b>	<b>-632.500,00</b>	<b>7.342,01</b>
<b>649100</b>	<b>Sonst. Einr. u. Maßn. (Parkdeck ÖBB)</b>									
<b>Operative Gebarung</b>										
<b>SU 21 / 31</b>	<b>Summe Erträge / Einzahlungen operative Gebarung</b>				<b>0,00</b>	<b>0,00</b>	<b>0,00</b>	<b>0,00</b>	<b>0,00</b>	<b>0,00</b>
1/649100-775000	Kapitaltransfers an Unternehmen (ohne Finanzunternehmen) und andere	2233		44	907.200,00	0,00	907.200,00	0,00	0,00	0,00
5/649100-775000	Kapitaltransfers an Unternehmungen (ohne Finanzuntern.) und andere	2233	1	44	0,00	1.143.000,00	-1.143.000,00	0,00	0,00	0,00
<b>SU 22 / 32</b>	<b>Summe Aufwendungen / Auszahlungen operative Gebarung</b>				<b>907.200,00</b>	<b>1.143.000,00</b>	<b>-235.800,00</b>	<b>0,00</b>	<b>0,00</b>	<b>0,00</b>
<b>SA 0 / SA 1</b>	<b>(0) Nettoergebnis (21 - 22) / (1) Geldfluss operative Gebarung (31 - 32)</b>				<b>-907.200,00</b>	<b>-1.143.000,00</b>	<b>235.800,00</b>	<b>0,00</b>	<b>0,00</b>	<b>0,00</b>
<b>SU 23</b>	<b>Summe Haushaltsrücklagen</b>				<b>0,00</b>	<b>0,00</b>	<b>0,00</b>	<b>0,00</b>	<b>0,00</b>	<b>0,00</b>
<b>SA00</b>	<b>Nettoergebnis nach Zuw./Entn. Haushaltsrücklagen (Saldo 0 +/- SU23)</b>				<b>-907.200,00</b>	<b>-1.143.000,00</b>	<b>235.800,00</b>			
<b>Investive Gebarung</b>										
<b>SU 33</b>	<b>Summe Einzahlungen investive Gebarung</b>							<b>0,00</b>	<b>0,00</b>	<b>0,00</b>
5/649100-775000	Kapitaltransfers an Unternehmungen (ohne Finanzuntern.) und andere		3433	1 44	0,00	0,00	0,00	0,00	1.143.000,00	-1.143.000,00
1/649100-775000	Kapitaltransfers an Unternehmen (ohne Finanzunternehmen) und andere		3433	44	0,00	0,00	0,00	907.200,00	0,00	907.200,00
<b>SU 34</b>	<b>Summe Auszahlungen investive Gebarung</b>							<b>907.200,00</b>	<b>1.143.000,00</b>	<b>-235.800,00</b>

	MVAG	MVAG	VCQU	Ergebnisrechnung			Finanzierungsrechnung				
				EH	FH	RA 2023	VA 2023	RA - VA	RA 2023	VA 2023	RA - VA
<b>SA2</b>											
<b>SA3</b>											
<b>Finanzierungstätigkeit</b>											
6/649100+346000											
<b>SU 35</b>											
<b>SU 36</b>											
<b>SA4</b>											
<b>SA5</b>											
<b>68</b>											
<b>680</b>											
<b>680000</b>											
<b>Operative Gebarung</b>											
<b>SU 21 / 31</b>											
1/680000-631000											
<b>SU 22 / 32</b>											
<b>SA 0 / SA 1</b>											
<b>SU 23</b>											
<b>SA00</b>											
<b>Investive Gebarung</b>											
<b>SU 33</b>											
<b>SU 34</b>											
<b>SA2</b>											
<b>SA3</b>											
<b>Finanzierungstätigkeit</b>											
<b>SU 35</b>											
<b>SU 36</b>											
<b>SA4</b>											
<b>SA5</b>											

		MVAG			Ergebnisrechnung			Finanzierungsrechnung		
		EH	FH	VCQU	RA 2023	VA 2023	RA - VA	RA 2023	VA 2023	RA - VA
<b>7 Wirtschaftsförderung</b>										
<b>78</b>	<b>Förderung von Handel, Gewerbe und Industrie</b>									
<b>789</b>	<b>Sonstige Einrichtungen und Maßnahmen</b>									
<b>789000</b>	<b>Sonst. Einrichtungen u. Maßnahm. z.Förd.d.Handels,Gew.u.Industrie</b>									
<b>Operative Gebarung</b>										
2/789000+817910	Erträge aus der Auflösung von sonstigen Rückstellungen (FHI)	2117			390.000,00	390.000,00	0,00	0,00	0,00	0,00
2/789000+817920	Erträge aus der Auflösung von sonstigen Rückstellungen (TFZ)	2117			273.684,00	300.000,00	-26.316,00	0,00	0,00	0,00
<b>SU 21 / 31</b>	<b>Summe Erträge / Einzahlungen operative Gebarung</b>				<b>663.684,00</b>	<b>690.000,00</b>	<b>-26.316,00</b>	<b>0,00</b>	<b>0,00</b>	<b>0,00</b>
1/789000-510000	Geldbezüge der Vertragsbediensteten der Verwaltung	2211	3211	20	16.678,48	16.400,00	278,48	16.678,48	16.400,00	278,48
1/789000-563000	Sonstige Aufwandsentschädigungen	2213	3213	20	10,75	0,00	10,75	10,75	0,00	10,75
1/789000-580000	Dienstgeberbeiträge zum Ausgleichsfonds für Familienbeihilfen	2212	3212	20	617,49	600,00	17,49	617,49	600,00	17,49
1/789000-582090	Sonstige Dienstgeberbeiträge zur sozialen Sicherheit	2212	3212	20	1.705,86	1.700,00	5,86	1.705,86	1.700,00	5,86
1/789000-590100	Freiwillige Sozialleistungen (DGB. Betriebspension)	2212	3212	20	156,34	200,00	-43,66	156,34	200,00	-43,66
1/789000-591000	Dotierung von Rückstellungen für Abfertigungen	2214			6.637,58	8.300,00	-1.662,42	0,00	0,00	0,00
1/789000-592000	Dotierung von Rückstellungen für Jubiläumszuwendungen	2214			2.834,04	3.000,00	-165,96	0,00	0,00	0,00
1/789000-593000	Dotierung von Rückstellungen für nicht konsumierte Urlaube	2214			792,07	700,00	92,07	0,00	0,00	0,00
1/789000-650000	Zinsen für Finanzschulden in Euro	2241	3241	25	65.005,33	65.000,00	5,33	65.005,33	65.000,00	5,33
1/789000-724090	Reisegebühren	2225	3225	24	361,09	100,00	261,09	361,09	100,00	261,09
1/789000-755000	Transfers an Unternehmen (ohne Finanzuntern.) und andere (TFZ)	2233	3233	27	459.008,33	300.000,00	159.008,33	459.008,33	300.000,00	159.008,33
1/789000-755100	Transfers an Unternehmen (ohne Finanzuntern.) und andere (Business Messen)	2233	3233	27	390.000,00	390.000,00	0,00	390.000,00	390.000,00	0,00
1/789000-755200	Transfers an Unternehmen (ohne Finanzuntern.) und andere (FH)	2233	3233	27	930.547,00	925.000,00	5.547,00	930.547,00	925.000,00	5.547,00
1/789000-755300	Transfers an Unternehmen (ohne Finanzunternehmen) und andere (TWN)	2233	3233	27	135.000,00	0,00	135.000,00	135.000,00	0,00	135.000,00
1/789000-755700	Transfers an Unternehmen (ohne Finanzuntern.) und andere (WNSKS Sonderimmob.)	2233	3233	27	1.350.000,00	1.350.000,00	0,00	1.350.000,00	1.350.000,00	0,00

		MVAG			Ergebnisrechnung			Finanzierungsrechnung		
		EH	FH	VCQU	RA 2023	VA 2023	RA - VA	RA 2023	VA 2023	RA - VA
1/789000-755900	Transfers an Unternehmen (ohne Finanzuntern.) und andere (Kul.Tour.GmbH)	2233	3233	27	4.346.400,00	4.346.400,00	0,00	4.346.400,00	4.346.400,00	0,00
1/789000-775000	Kapitaltransfers an Unternehmungen (ohne Finanzuntern.) und andere	2233		44	519.094,22	185.000,00	334.094,22	0,00	0,00	0,00
<b>SU 22 / 32</b>	<b>Summe Aufwendungen / Auszahlungen operative Gebarung</b>				<b>8.224.848,58</b>	<b>7.592.400,00</b>	<b>632.448,58</b>	<b>7.695.490,67</b>	<b>7.395.400,00</b>	<b>300.090,67</b>
<b>SA 0 / SA 1</b>	<b>(0) Nettoergebnis (21 - 22) / (1) Geldfluss operative Gebarung (31 - 32)</b>				<b>-7.561.164,58</b>	<b>-6.902.400,00</b>	<b>-658.764,58</b>	<b>-7.695.490,67</b>	<b>-7.395.400,00</b>	<b>-300.090,67</b>
2/789000+895001	Entnahmen von allgemeinen Haushaltsrücklagen	2301			132.000,00	0,00	132.000,00	0,00	0,00	0,00
<b>SU 23</b>	<b>Summe Haushaltsrücklagen</b>				<b>132.000,00</b>	<b>0,00</b>	<b>132.000,00</b>	<b>0,00</b>	<b>0,00</b>	<b>0,00</b>
<b>SA00</b>	<b>Nettoergebnis nach Zuw./Entn. Haushaltsrücklagen (Saldo 0 +/- SU23)</b>				<b>-7.429.164,58</b>	<b>-6.902.400,00</b>	<b>-526.764,58</b>			
<b>Investive Gebarung</b>										
<b>SU 33</b>	<b>Summe Einzahlungen investive Gebarung</b>							<b>0,00</b>	<b>0,00</b>	<b>0,00</b>
1/789000-775000	Kapitaltransfers an Unternehmungen (ohne Finanzuntern.) und andere		3433	44	0,00	0,00	0,00	519.094,22	185.000,00	334.094,22
<b>SU 34</b>	<b>Summe Auszahlungen investive Gebarung</b>							<b>519.094,22</b>	<b>185.000,00</b>	<b>334.094,22</b>
<b>SA2</b>	<b>Saldo (2) Geldfluss aus der Investiven Gebarung (33 - 34)</b>							<b>-519.094,22</b>	<b>-185.000,00</b>	<b>-334.094,22</b>
<b>SA3</b>	<b>Saldo (3) Nettofinanzierungssaldo (Saldo 1 + Saldo 2)</b>							<b>-8.214.584,89</b>	<b>-7.580.400,00</b>	<b>-634.184,89</b>
<b>Finanzierungstätigkeit</b>										
<b>SU 35</b>	<b>Summe Einzahlungen aus der Finanzierungstätigkeit</b>							<b>0,00</b>	<b>0,00</b>	<b>0,00</b>
1/789000-346000	Investitionsdarlehen von Finanzunternehmen		3614	65	0,00	0,00	0,00	154.528,33	154.500,00	28,33
<b>SU 36</b>	<b>Summe Auszahlungen aus der Finanzierungstätigkeit</b>							<b>154.528,33</b>	<b>154.500,00</b>	<b>28,33</b>
<b>SA4</b>	<b>Saldo (4) Geldfluss aus der Finanzierungstätigkeit (35 - 36)</b>							<b>-154.528,33</b>	<b>-154.500,00</b>	<b>-28,33</b>
<b>SA5</b>	<b>Saldo (5) Geldfluss aus der voranschlagswirksamen Gebarung (Saldo 3 + Saldo 4)</b>							<b>-8.369.113,22</b>	<b>-7.734.900,00</b>	<b>-634.213,22</b>

	MVAG	MVAG	VCQU	Ergebnisrechnung			Finanzierungsrechnung			
				EH	FH	RA 2023	VA 2023	RA - VA	RA 2023	VA 2023
<b>8 Dienstleistungen</b>										
<b>80</b>	<b>Gesonderte Verwaltung</b>									
<b>800</b>	<b>Hochbauverwaltung (soweit gesondert organisiert)</b>									
<b>800000</b>	<b>Hochbauverwaltung (Immobilienervice)</b>									
<b>Operative Gebarung</b>										
<b>SU 21 / 31</b>	<b>Summe Erträge / Einzahlungen operative Gebarung</b>			<b>0,00</b>	<b>0,00</b>	<b>0,00</b>	<b>0,00</b>	<b>0,00</b>	<b>0,00</b>	
1/800000-680000	Planmäßige Abschreibung	2226		75,42	200,00	-124,58	0,00	0,00	0,00	
<b>SU 22 / 32</b>	<b>Summe Aufwendungen / Auszahlungen operative Gebarung</b>			<b>75,42</b>	<b>200,00</b>	<b>-124,58</b>	<b>0,00</b>	<b>0,00</b>	<b>0,00</b>	
<b>SA 0 / SA 1</b>	<b>(0) Nettoergebnis (21 - 22) / (1) Geldfluss operative Gebarung (31 - 32)</b>			<b>-75,42</b>	<b>-200,00</b>	<b>124,58</b>	<b>0,00</b>	<b>0,00</b>	<b>0,00</b>	
<b>SU 23</b>	<b>Summe Haushaltsrücklagen</b>			<b>0,00</b>	<b>0,00</b>	<b>0,00</b>	<b>0,00</b>	<b>0,00</b>	<b>0,00</b>	
<b>SA00</b>	<b>Nettoergebnis nach Zuw./Entn. Haushaltsrücklagen (Saldo 0 +/- SU23)</b>			<b>-75,42</b>	<b>-200,00</b>	<b>124,58</b>				
<b>Investive Gebarung</b>										
<b>SU 33</b>	<b>Summe Einzahlungen investive Gebarung</b>						<b>0,00</b>	<b>0,00</b>	<b>0,00</b>	
<b>SU 34</b>	<b>Summe Auszahlungen investive Gebarung</b>						<b>0,00</b>	<b>0,00</b>	<b>0,00</b>	
<b>SA2</b>	<b>Saldo (2) Geldfluss aus der Investiven Gebarung (33 - 34)</b>						<b>0,00</b>	<b>0,00</b>	<b>0,00</b>	
<b>SA3</b>	<b>Saldo (3) Nettofinanzierungssaldo (Saldo 1 + Saldo 2)</b>						<b>0,00</b>	<b>0,00</b>	<b>0,00</b>	
<b>Finanzierungstätigkeit</b>										
<b>SU 35</b>	<b>Summe Einzahlungen aus der Finanzierungstätigkeit</b>						<b>0,00</b>	<b>0,00</b>	<b>0,00</b>	
<b>SU 36</b>	<b>Summe Auszahlungen aus der Finanzierungstätigkeit</b>						<b>0,00</b>	<b>0,00</b>	<b>0,00</b>	
<b>SA4</b>	<b>Saldo (4) Geldfluss aus der Finanzierungstätigkeit (35 - 36)</b>						<b>0,00</b>	<b>0,00</b>	<b>0,00</b>	
<b>SA5</b>	<b>Saldo (5) Geldfluss aus der voranschlagswirksamen Gebarung (Saldo 3 + Saldo 4)</b>						<b>0,00</b>	<b>0,00</b>	<b>0,00</b>	
<b>81</b>	<b>Öffentliche Einrichtungen (soweit nicht dem Abschnitt 85 zuzuordnen)</b>									
<b>812</b>	<b>WC-Anlagen</b>									
<b>812000</b>	<b>WC-Anlagen</b>									
<b>Operative Gebarung</b>										
2/812000+810000	Erträge aus Leistungen	2114	3114	13	2.804,73	3.000,00	-195,27	2.804,73	3.000,00	-195,27
<b>SU 21 / 31</b>	<b>Summe Erträge / Einzahlungen operative Gebarung</b>				<b>2.804,73</b>	<b>3.000,00</b>	<b>-195,27</b>	<b>2.804,73</b>	<b>3.000,00</b>	<b>-195,27</b>
1/812000-459290	Sonstige Verbrauchsgüter	2221	3221	23	29,50	500,00	-470,50	29,50	500,00	-470,50
1/812000-600200	Energiebezüge: Strom	2222	3222	24	2.368,71	4.200,00	-1.831,29	2.368,71	4.200,00	-1.831,29
1/812000-614000	Instandhaltung von Gebäuden und Bauten	2224	3224	24	7.569,29	8.000,00	-430,71	7.569,29	8.000,00	-430,71
1/812000-680000	Planmäßige Abschreibung	2226			8.630,63	8.600,00	30,63	0,00	0,00	0,00
1/812000-711200	Gebühren f.d.Benützung v.Gemeindeeinrichtungen u. -anlagen gem. FAG	2225	3225	24	881,36	100,00	781,36	881,36	100,00	781,36
1/812000-728200	Entgelte für sonstige Leistungen	2225	3225	24	18.105,20	17.000,00	1.105,20	18.105,20	17.000,00	1.105,20



		MVAG			Ergebnisrechnung			Finanzierungsrechnung		
		EH	FH	VCQU	RA 2023	VA 2023	RA - VA	RA 2023	VA 2023	RA - VA
1/812000-728299	Entgelte für sonstige Leistungen (interne Verr.)	2225	3225	24	67,95	0,00	67,95	67,95	0,00	67,95
<b>SU 22 / 32</b>	<b>Summe Aufwendungen / Auszahlungen operative Gebarung</b>				<b>37.652,64</b>	<b>38.400,00</b>	<b>-747,36</b>	<b>29.022,01</b>	<b>29.800,00</b>	<b>-777,99</b>
<b>SA 0 / SA 1</b>	<b>(0) Nettoergebnis (21 - 22) / (1) Geldfluss operative Gebarung (31 - 32)</b>				<b>-34.847,91</b>	<b>-35.400,00</b>	<b>552,09</b>	<b>-26.217,28</b>	<b>-26.800,00</b>	<b>582,72</b>
<b>SU 23</b>	<b>Summe Haushaltsrücklagen</b>				<b>0,00</b>	<b>0,00</b>	<b>0,00</b>	<b>0,00</b>	<b>0,00</b>	<b>0,00</b>
<b>SA00</b>	<b>Nettoergebnis nach Zuw./Entn. Haushaltsrücklagen (Saldo 0 +/- SU23)</b>				<b>-34.847,91</b>	<b>-35.400,00</b>	<b>552,09</b>			
<b>Investive Gebarung</b>										
<b>SU 33</b>	<b>Summe Einzahlungen investive Gebarung</b>							<b>0,00</b>	<b>0,00</b>	<b>0,00</b>
<b>SU 34</b>	<b>Summe Auszahlungen investive Gebarung</b>							<b>0,00</b>	<b>0,00</b>	<b>0,00</b>
<b>SA2</b>	<b>Saldo (2) Geldfluss aus der Investiven Gebarung (33 - 34)</b>							<b>0,00</b>	<b>0,00</b>	<b>0,00</b>
<b>SA3</b>	<b>Saldo (3) Nettofinanzierungssaldo (Saldo 1 + Saldo 2)</b>							<b>-26.217,28</b>	<b>-26.800,00</b>	<b>582,72</b>
<b>Finanzierungstätigkeit</b>										
<b>SU 35</b>	<b>Summe Einzahlungen aus der Finanzierungstätigkeit</b>							<b>0,00</b>	<b>0,00</b>	<b>0,00</b>
<b>SU 36</b>	<b>Summe Auszahlungen aus der Finanzierungstätigkeit</b>							<b>0,00</b>	<b>0,00</b>	<b>0,00</b>
<b>SA4</b>	<b>Saldo (4) Geldfluss aus der Finanzierungstätigkeit (35 - 36)</b>							<b>0,00</b>	<b>0,00</b>	<b>0,00</b>
<b>SA5</b>	<b>Saldo (5) Geldfluss aus der voranschlagswirksamen Gebarung (Saldo 3 + Saldo 4)</b>							<b>-26.217,28</b>	<b>-26.800,00</b>	<b>582,72</b>
<b>814</b>	<b>Straßenreinigung</b>									
<b>814000</b>	<b>Straßenreinigung</b>									
<b>Operative Gebarung</b>										
2/814000+803000	Veräußerungen von technischen Anlagen, Fahrzeugen und Maschinen	2116		31	0,00	100,00	-100,00	0,00	0,00	0,00
2/814000+803200	Veräußerungen von technischen Anlagen, Fahrzeugen und Maschinen	2116		31	5.650,00	0,00	5.650,00	0,00	0,00	0,00
2/814000+810099	Erträge aus Leistungen (interne Verr.)	2114	3114	13	74.050,95	50.000,00	24.050,95	73.918,55	50.000,00	23.918,55
2/814000+810200	Leistungserlöse	2114	3114	13	59.898,58	55.000,00	4.898,58	61.585,32	55.000,00	6.585,32
2/814000+817200	Erträge aus der Auflösung v. sonstigen Rückst. (Jubiläumszuw.)	2117			14.390,12	14.200,00	190,12	0,00	0,00	0,00
2/814000+829000	Sonstige Erträge	2116	3116	18	19.753,59	10.000,00	9.753,59	11.604,21	10.000,00	1.604,21
<b>SU 21 / 31</b>	<b>Summe Erträge / Einzahlungen operative Gebarung</b>				<b>173.743,24</b>	<b>129.300,00</b>	<b>44.443,24</b>	<b>147.108,08</b>	<b>115.000,00</b>	<b>32.108,08</b>
1/814000-400000	Geringwertige Wirtschaftsgüter des Anlagevermögens	2221	3221	23	22.067,11	20.000,00	2.067,11	22.067,11	20.000,00	2.067,11
1/814000-400400	Geringwertige Wirtschaftsgüter des Anlagevermögens	2221	3221	23	0,00	300,00	-300,00	0,00	300,00	-300,00
1/814000-400500	Geringwertige Wirtschaftsgüter (GWG)	2221	3221	23	0,00	100,00	-100,00	0,00	100,00	-100,00
1/814000-409000	Ersatzteile	2221	3221	23	43.160,69	30.000,00	13.160,69	43.050,69	30.000,00	13.050,69
1/814000-452000	Treibstoffe	2221	3221	23	0,00	500,00	-500,00	0,00	500,00	-500,00
1/814000-452099	Treibstoffe (interne Verr.)	2221	3221	23	73.612,51	83.000,00	-9.387,49	73.612,51	83.000,00	-9.387,49
1/814000-453000	Schmier- und Schleifmittel	2221	3221	23	699,16	1.300,00	-600,84	699,16	1.300,00	-600,84
1/814000-453099	Schmier- und Schleifmittel (interne Verr.)	2221	3221	23	2.956,05	1.200,00	1.756,05	2.956,05	1.200,00	1.756,05

		MVAG			Ergebnisrechnung			Finanzierungsrechnung		
		MVAG	MVAG	VCQU	RA 2023	VA 2023	RA - VA	RA 2023	VA 2023	RA - VA
		EH	FH							
1/814000-455000	Chemische und sonstige artverwandte Mittel	2221	3221	23	296.071,96	270.000,00	26.071,96	223.024,95	270.000,00	-46.975,05
1/814000-455099	Chemische und sonstige artverwandte Mittel (interne Verr.)	2221	3221	23	66,26	300,00	-233,74	66,26	300,00	-233,74
1/814000-458000	Mittel zur ärztlichen Betreuung und Gesundheitsvorsorge	2221	3221	23	450,17	400,00	50,17	450,17	400,00	50,17
1/814000-459000	Sonstige Verbrauchsgüter	2221	3221	23	1.799,95	5.700,00	-3.900,05	1.799,95	5.700,00	-3.900,05
1/814000-459090	Sonstige Verbrauchsgüter	2221	3221	23	12.038,77	8.000,00	4.038,77	12.038,77	8.000,00	4.038,77
1/814000-459099	Sonstige Verbrauchsgüter (interne Verr.)	2221	3221	23	0,00	300,00	-300,00	0,00	300,00	-300,00
1/814000-459490	Sonstige Verbrauchsgüter	2221	3221	23	374,81	500,00	-125,19	374,81	500,00	-125,19
1/814000-510000	Geldbezüge der Vertragsbediensteten der Verwaltung	2211	3211	20	32.481,92	31.900,00	581,92	32.481,92	31.900,00	581,92
1/814000-511000	Geldbezüge der Vertragsbediensteten in handwerklicher Verwendung	2211	3211	20	793.503,80	785.800,00	7.703,80	793.503,80	785.800,00	7.703,80
1/814000-563000	Sonstige Aufwandsentschädigungen	2213	3213	20	3.091,27	2.600,00	491,27	3.091,27	2.600,00	491,27
1/814000-565000	Mehrleistungsvergütungen	2211	3211	20	89.818,89	151.200,00	-61.381,11	89.818,89	151.200,00	-61.381,11
1/814000-566000	Zuwendungen aus Anlass von Dienstjubiläen	2212	3212	20	13.949,48	13.300,00	649,48	13.949,48	13.300,00	649,48
1/814000-569000	Sonstige Nebengebühren	2211	3211	20	34.058,45	35.000,00	-941,55	34.058,45	35.000,00	-941,55
1/814000-580000	Dienstgeberbeiträge zum Ausgleichsfonds für Familienbeihilfen	2212	3212	20	29.290,22	32.000,00	-2.709,78	29.290,22	32.000,00	-2.709,78
1/814000-582090	Sonstige Dienstgeberbeiträge zur sozialen Sicherheit	2212	3212	20	194.965,28	206.600,00	-11.634,72	194.965,28	206.600,00	-11.634,72
1/814000-582190	Sonst.DGB.zur soz.Sicherheit (Abfertigung neu)	2212	3212	20	4.837,61	4.800,00	37,61	4.837,61	4.800,00	37,61
1/814000-590100	Freiwillige Sozialleistungen (DGB. Betriebspension)	2212	3212	20	219,12	200,00	19,12	219,12	200,00	19,12
1/814000-591000	Dotierung von Rückstellungen für Abfertigungen	2214			26.382,86	22.700,00	3.682,86	0,00	0,00	0,00
1/814000-592000	Dotierung von Rückstellungen für Jubiläumszuwendungen	2214			12.992,28	11.800,00	1.192,28	0,00	0,00	0,00
1/814000-593000	Dotierung von Rückstellungen für nicht konsumierte Urlaube	2214			6.895,94	4.100,00	2.795,94	0,00	0,00	0,00
1/814000-600100	Energiebezüge: Strom	2222	3222	24	5.003,68	4.500,00	503,68	5.003,68	4.500,00	503,68
1/814000-600190	Energiebezüge: Gas	2222	3222	24	2.005,52	1.000,00	1.005,52	2.005,52	1.000,00	1.005,52
1/814000-600290	Energiebezüge	2222	3222	24	3.696,00	4.500,00	-804,00	3.696,00	4.500,00	-804,00
1/814000-600390	Energiebezüge: Wärme	2222	3222	24	6.439,18	12.000,00	-5.560,82	6.439,18	12.000,00	-5.560,82
1/814000-614300	Instandhaltung von Gebäuden und Bauten	2224	3224	24	2.209,09	3.000,00	-790,91	2.209,09	3.000,00	-790,91
1/814000-614399	Instandhaltung von Gebäuden und Bauten (interne Verr.)	2224	3224	24	3.800,00	0,00	3.800,00	3.800,00	0,00	3.800,00
1/814000-616000	Instandhaltung von Maschinen und maschinellen Anlagen	2224	3224	24	20.697,31	15.000,00	5.697,31	20.697,31	15.000,00	5.697,31

		MVAG			Ergebnisrechnung			Finanzierungsrechnung		
		EH	FH	VCQU	RA 2023	VA 2023	RA - VA	RA 2023	VA 2023	RA - VA
1/814000-616099	Instandhaltung von Maschinen und maschinellen Anlagen (interne Verr.)	2224	3224	24	35.307,50	50.000,00	-14.692,50	35.307,50	50.000,00	-14.692,50
1/814000-617000	Instandhaltung von Fahrzeugen	2224	3224	24	20.734,58	30.000,00	-9.265,42	20.734,58	30.000,00	-9.265,42
1/814000-617099	Instandhaltung von Fahrzeugen (interne Verr.)	2224	3224	24	35.824,92	30.000,00	5.824,92	35.824,92	30.000,00	5.824,92
1/814000-618000	Instandhaltung v.sonstigen Anlagen	2224	3224	24	297,00	5.000,00	-4.703,00	297,00	5.000,00	-4.703,00
1/814000-618099	Instandhaltung von sonstigen Anlagen (interne Verr.)	2224	3224	24	3.434,02	4.000,00	-565,98	3.434,02	4.000,00	-565,98
1/814000-619000	Instandhaltung von Sonderanlagen	2224	3224	24	1.497,92	5.000,00	-3.502,08	1.497,92	5.000,00	-3.502,08
1/814000-619099	Instandhaltung von Sonderanlagen (interne Verr.)	2224	3224	24	36.649,95	40.000,00	-3.350,05	36.649,95	40.000,00	-3.350,05
1/814000-621000	Sonstige Transporte	2222	3222	24	0,00	120.000,00	-120.000,00	0,00	120.000,00	-120.000,00
1/814000-621099	Sonstige Transporte (interne Verr.)	2222	3222	24	435.665,60	250.000,00	185.665,60	435.665,60	250.000,00	185.665,60
1/814000-631500	Telekommunikationsdienste	2222	3222	24	661,07	800,00	-138,93	661,07	800,00	-138,93
1/814000-670000	Versicherungen	2222	3222	24	7.323,40	8.000,00	-676,60	7.323,40	8.000,00	-676,60
1/814000-680000	Planmäßige Abschreibung	2226			158.943,82	148.000,00	10.943,82	0,00	0,00	0,00
1/814000-710000	Öffentliche Abgaben, ohne Gebühren gemäß FAG	2225	3225	24	2.286,03	2.400,00	-113,97	2.286,03	2.400,00	-113,97
1/814000-711200	Gebühren f.d.Benützung v.Gemeindeeinrichtungen u. -anlagen gem. FAG	2225	3225	24	1.970,81	1.600,00	370,81	1.970,81	1.600,00	370,81
1/814000-724090	Reisegebühren	2225	3225	24	3.536,25	2.800,00	736,25	3.536,25	2.800,00	736,25
1/814000-728000	Entgelte für sonstige Leistungen	2225	3225	24	546.762,48	450.000,00	96.762,48	546.762,48	450.000,00	96.762,48
1/814000-728199	Entgelte für sonstige Leistungen (interne Verr.)	2225	3225	24	12.489,37	11.900,00	589,37	12.489,37	11.900,00	589,37
1/814000-728299	Entgelte für sonstige Leistungen (interne Verr.)	2225	3225	24	32.342,55	30.000,00	2.342,55	32.342,55	30.000,00	2.342,55
1/814000-728500	Entgelte für sonstige Leistungen	2225	3225	24	349,62	300,00	49,62	349,62	300,00	49,62
1/814000-729690	Sonstige Aufwendungen (Forderungsabschreibungen)	2225	3225	24	954,62	700,00	254,62	954,62	700,00	254,62
<b>SU 22 / 32</b>	<b>Summe Aufwendungen / Auszahlungen operative Gebarung</b>				<b>3.076.666,85</b>	<b>2.954.100,00</b>	<b>122.566,85</b>	<b>2.798.294,94</b>	<b>2.767.500,00</b>	<b>30.794,94</b>
<b>SA 0 / SA 1</b>	<b>(0) Nettoergebnis (21 - 22) / (1) Geldfluss operative Gebarung (31 - 32)</b>				<b>-2.902.923,61</b>	<b>-2.824.800,00</b>	<b>-78.123,61</b>	<b>-2.651.186,86</b>	<b>-2.652.500,00</b>	<b>1.313,14</b>
2/814000+895001	Entnahmen von allgemeinen Haushaltsrücklagen	2301			400.032,50	0,00	400.032,50	0,00	0,00	0,00
1/814000-795001	Zuweisung an allgemeine Haushaltsrücklagen	2401			49.700,00	0,00	-49.700,00	0,00	0,00	0,00
<b>SU 23</b>	<b>Summe Haushaltsrücklagen</b>				<b>350.332,50</b>	<b>0,00</b>	<b>350.332,50</b>	<b>0,00</b>	<b>0,00</b>	<b>0,00</b>
<b>SA00</b>	<b>Nettoergebnis nach Zuw./Entn. Haushaltsrücklagen (Saldo 0 +/- SU23)</b>				<b>-2.552.591,11</b>	<b>-2.824.800,00</b>	<b>272.208,89</b>			
<b>Investive Gebarung</b>										
2/814000+803000	Veräußerungen von technischen Anlagen, Fahrzeugen und Maschinen		3314	31	0,00	0,00	0,00	0,00	100,00	-100,00

	MVAG	MVAG VCQU		Ergebnisrechnung			Finanzierungsrechnung			
		EH	FH	RA 2023	VA 2023	RA - VA	RA 2023	VA 2023	RA - VA	
2/814000+803200	Veräußerungen von technischen Anlagen, Fahrzeugen und Maschinen		3314	31	0,00	0,00	0,00	5.650,00	0,00	5.650,00
<b>SU 33</b>	<b>Summe Einzahlungen investive Gebarung</b>							<b>5.650,00</b>	<b>100,00</b>	<b>5.550,00</b>
1/814000-030000	Werkzeuge und sonstige Erzeugungsmittel		3414	2 41	0,00	0,00	0,00	0,00	1.500,00	-1.500,00
1/814000-040000	Fahrzeuge		3414	2 41	0,00	0,00	0,00	0,00	52.000,00	-52.000,00
1/814000-042091	Amts-, Betriebs- und Geschäftsausstattung		3415	2 41	0,00	0,00	0,00	1.645,39	1.500,00	145,39
1/814000-050000	Sonderanlagen		3412	2 40	0,00	0,00	0,00	0,00	8.000,00	-8.000,00
<b>SU 34</b>	<b>Summe Auszahlungen investive Gebarung</b>							<b>1.645,39</b>	<b>63.000,00</b>	<b>-61.354,61</b>
<b>SA2</b>	<b>Saldo (2) Geldfluss aus der Investiven Gebarung (33 – 34)</b>							<b>4.004,61</b>	<b>-62.900,00</b>	<b>66.904,61</b>
<b>SA3</b>	<b>Saldo (3) Nettofinanzierungssaldo (Saldo 1 + Saldo 2)</b>							<b>-2.647.182,25</b>	<b>-2.715.400,00</b>	<b>68.217,75</b>
<b>Finanzierungstätigkeit</b>										
<b>SU 35</b>	<b>Summe Einzahlungen aus der Finanzierungstätigkeit</b>							<b>0,00</b>	<b>0,00</b>	<b>0,00</b>
<b>SU 36</b>	<b>Summe Auszahlungen aus der Finanzierungstätigkeit</b>							<b>0,00</b>	<b>0,00</b>	<b>0,00</b>
<b>SA4</b>	<b>Saldo (4) Geldfluss aus der Finanzierungstätigkeit (35 – 36)</b>							<b>0,00</b>	<b>0,00</b>	<b>0,00</b>
<b>SA5</b>	<b>Saldo (5) Geldfluss aus der voranschlagswirksamen Gebarung (Saldo 3 + Saldo 4)</b>							<b>-2.647.182,25</b>	<b>-2.715.400,00</b>	<b>68.217,75</b>
<b>815</b>	<b>Park- und Gartenanlagen, Kinderspielplätze</b>									
<b>815000</b>	<b>Park- und Gartenanlagen, Kinderspielplätze (Grünraum)</b>									
<b>Operative Gebarung</b>										
2/815000+803000	Veräußerungen von technischen Anlagen, Fahrzeugen und Maschinen	2116		31	0,00	1.000,00	-1.000,00	0,00	0,00	0,00
2/815000+810090	Erträge aus Leistungen	2114	3114	13	140.450,19	156.000,00	-15.549,81	146.293,72	156.000,00	-9.706,28
2/815000+810099	Erträge aus Leistungen (interne Verr.)	2114	3114	13	39.837,46	20.000,00	19.837,46	39.837,46	20.000,00	19.837,46
2/815000+811090	Miet- und Pächtertrag	2115	3115	14	0,00	0,00	0,00	250,00	0,00	250,00
2/815000+813000	Erträge aus der Auflösung von Investitionszuschüssen (Kapitaltransfers)	2127			606,06	600,00	6,06	0,00	0,00	0,00
2/815000+817100	Erträge aus der Auflösung v. sonstigen Rückst. (Abfertigungen)	2117			74.036,95	44.200,00	29.836,95	0,00	0,00	0,00
2/815000+817200	Erträge aus der Auflösung v. sonstigen Rückst. (Jubiläumswzu.)	2117			12.010,55	1.300,00	10.710,55	0,00	0,00	0,00
2/815000+817300	Erträge aus der Auflösung v. sonstigen Rückst. (Urlaube)	2117			4.203,82	0,00	4.203,82	0,00	0,00	0,00
2/815000+829000	Sonstige Erträge	2116	3116	18	0,00	1.000,00	-1.000,00	0,00	1.000,00	-1.000,00
2/815000+829100	Sonstige Erträge	2116	3116	18	1.928,69	0,00	1.928,69	1.928,69	0,00	1.928,69
2/815000+850000	Interessentenbeiträge von Grundstückseigentümern und Anrainern (Ausgleichsabgabe - Baumschutzverordnung)	2111	3111	10	0,00	0,00	0,00	18.400,00	0,00	18.400,00

		MVAG			Ergebnisrechnung			Finanzierungsrechnung		
		EH	FH	VCQU	RA 2023	VA 2023	RA - VA	RA 2023	VA 2023	RA - VA
2/815000+861000	Transfers von Ländern, Landesfonds und Landesammern	2121	3121	15	1.500,00	0,00	1.500,00	1.500,00	0,00	1.500,00
2/815000+863000	Transfers von sonstigen Trägern öffentlichen Rechts und Sozialversicherungsträgern	2121	3121	15	18.278,89	7.200,00	11.078,89	20.033,21	7.200,00	12.833,21
2/815000+868000	Transfers von privaten Haushalten	2124	3124	16	1.900,00	0,00	1.900,00	1.900,00	0,00	1.900,00
<b>SU 21 / 31</b>	<b>Summe Erträge / Einzahlungen operative Gebarung</b>				<b>294.752,61</b>	<b>231.300,00</b>	<b>63.452,61</b>	<b>230.143,08</b>	<b>184.200,00</b>	<b>45.943,08</b>
1/815000-400000	Geringwertige Wirtschaftsgüter des Anlagevermögens	2221	3221	23	21.058,56	12.000,00	9.058,56	21.016,59	12.000,00	9.016,59
1/815000-400100	Geringwertige Wirtschaftsgüter des Anlagevermögens	2221	3221	23	9.566,38	10.000,00	-433,62	9.566,38	10.000,00	-433,62
1/815000-400400	Geringwertige Wirtschaftsgüter des Anlagevermögens	2221	3221	23	3,08	200,00	-196,92	3,08	200,00	-196,92
1/815000-400500	Geringwertige Wirtschaftsgüter (GWG)	2221	3221	23	407,15	300,00	107,15	407,15	300,00	107,15
1/815000-402000	Materialien für innerbetriebliche Leistungen	2221	3221	23	0,00	1.300,00	-1.300,00	0,00	1.300,00	-1.300,00
1/815000-409000	Ersatzteile	2221	3221	23	23.443,06	13.000,00	10.443,06	23.443,06	13.000,00	10.443,06
1/815000-420000	Roh-, Hilfs- und Baustoffe	2221	3221	23	48.024,29	60.000,00	-11.975,71	48.024,29	60.000,00	-11.975,71
1/815000-420100	Roh-, Hilfs- und Baustoffe, Stadtgarten (Baumschutzmaßn)	2221	3221	23	25.148,38	0,00	25.148,38	25.148,38	0,00	25.148,38
1/815000-420290	Roh-, Hilfs- und Baustoffe	2221	3221	23	9.087,90	10.000,00	-912,10	9.087,90	10.000,00	-912,10
1/815000-420590	Roh-, Hilfs- und Baustoffe	2221	3221	23	19,33	1.000,00	-980,67	19,33	1.000,00	-980,67
1/815000-452000	Treibstoffe	2221	3221	23	0,00	500,00	-500,00	0,00	500,00	-500,00
1/815000-452099	Treibstoffe (interne Verr.)	2221	3221	23	51.192,16	43.000,00	8.192,16	51.192,16	43.000,00	8.192,16
1/815000-453000	Schmier- und Schleifmittel	2221	3221	23	2.821,59	2.000,00	821,59	2.821,59	2.000,00	821,59
1/815000-455000	Chemische und sonstige artverwandte Mittel	2221	3221	23	1.907,17	4.000,00	-2.092,83	1.907,17	4.000,00	-2.092,83
1/815000-458000	Mittel zur ärztlichen Betreuung und Gesundheitsvorsorge	2221	3221	23	259,60	400,00	-140,40	259,60	400,00	-140,40
1/815000-459000	Sonstige Verbrauchsgüter	2221	3221	23	10.402,25	11.000,00	-597,75	10.245,42	11.000,00	-754,58
1/815000-459090	Sonstige Verbrauchsgüter	2221	3221	23	0,00	5.000,00	-5.000,00	0,00	5.000,00	-5.000,00
1/815000-459190	Sonstige Verbrauchsgüter	2221	3221	23	900,00	1.100,00	-200,00	900,00	1.100,00	-200,00
1/815000-459490	Sonstige Verbrauchsgüter	2221	3221	23	1.958,49	2.300,00	-341,51	1.958,49	2.300,00	-341,51
1/815000-510000	Geldbezüge der Vertragsbediensteten der Verwaltung	2211	3211	20	117.159,12	113.300,00	3.859,12	117.159,12	113.300,00	3.859,12
1/815000-510200	Geldbezüge der Vertragsbediensteten der Verwaltung	2211	3211	20	46.552,80	45.600,00	952,80	46.552,80	45.600,00	952,80
1/815000-511000	Geldbezüge der Vertragsbediensteten in handwerklicher Verwendung	2211	3211	20	1.129.198,48	1.147.000,00	-17.801,52	1.129.198,48	1.147.000,00	-17.801,52
1/815000-520000	Geldbezüge der ganzjährig beschäftigten Angestellten	2211	3211	20	19,18	100,00	-80,82	19,18	100,00	-80,82
1/815000-523000	Geldbezüge der nicht ganzjährig beschäftigten Arbeiter	2211	3211	20	349.334,55	309.000,00	40.334,55	349.334,55	309.000,00	40.334,55

		MVAG			Ergebnisrechnung			Finanzierungsrechnung		
		EH	FH	VCQU	RA 2023	VA 2023	RA - VA	RA 2023	VA 2023	RA - VA
1/815000-540000	Sachbezüge der Vertragsbediensteten der Verwaltung	2213	3213		250,00	0,00	250,00	250,00	0,00	250,00
1/815000-563000	Sonstige Aufwandsentschädigungen	2213	3213	20	8.707,48	10.900,00	-2.192,52	8.707,48	10.900,00	-2.192,52
1/815000-565000	Mehrleistungsvergütungen	2211	3211	20	18.545,47	46.900,00	-28.354,53	18.545,47	46.900,00	-28.354,53
1/815000-566000	Zuwendungen aus Anlass von Dienstjubiläen	2212	3212	20	1,16	100,00	-98,84	1,16	100,00	-98,84
1/815000-569000	Sonstige Nebengebühren	2211	3211	20	51.051,82	22.600,00	28.451,82	51.051,82	22.600,00	28.451,82
1/815000-580000	Dienstgeberbeiträge zum Ausgleichsfonds für Familienbeihilfen	2212	3212	20	53.340,15	56.600,00	-3.259,85	53.340,15	56.600,00	-3.259,85
1/815000-582090	Sonstige Dienstgeberbeiträge zur sozialen Sicherheit	2212	3212	20	330.407,50	328.000,00	2.407,50	330.407,50	328.000,00	2.407,50
1/815000-582190	Sonst.DGB.zur soz.Sicherheit (Abfertigung neu)	2212	3212	20	16.577,96	16.200,00	377,96	16.577,96	16.200,00	377,96
1/815000-590100	Freiwillige Sozialleistungen	2212	3212	20	0,12	0,00	0,12	0,12	0,00	0,12
1/815000-591000	Dotierung von Rückstellungen für Abfertigungen	2214			22.180,97	29.100,00	-6.919,03	0,00	0,00	0,00
1/815000-592000	Dotierung von Rückstellungen für Jubiläumswendungen	2214			23.906,56	26.600,00	-2.693,44	0,00	0,00	0,00
1/815000-593000	Dotierung von Rückstellungen für nicht konsumierte Urlaube	2214			10.783,02	4.800,00	5.983,02	0,00	0,00	0,00
1/815000-600000	Energiebezüge: Strom	2222	3222	24	14.537,62	8.000,00	6.537,62	14.537,62	8.000,00	6.537,62
1/815000-600100	Energiebezüge: Strom	2222	3222	24	21.265,76	20.000,00	1.265,76	21.265,76	20.000,00	1.265,76
1/815000-600190	Energiebezüge: Gas	2222	3222	24	8.523,44	6.000,00	2.523,44	8.523,44	6.000,00	2.523,44
1/815000-600390	Energiebezüge: Wärme	2222	3222	24	27.366,53	25.000,00	2.366,53	27.366,53	25.000,00	2.366,53
1/815000-610000	Instandhaltung von Grund und Boden	2224	3224	24	0,00	3.000,00	-3.000,00	0,00	3.000,00	-3.000,00
1/815000-613000	Instandhaltung von sonstigen Grundstückseinrichtungen	2224	3224	24	36.170,88	30.000,00	6.170,88	36.170,88	30.000,00	6.170,88
1/815000-614000	Instandhaltung von Gebäuden und Bauten	2224	3224	24	1.456,20	9.300,00	-7.843,80	1.456,20	9.300,00	-7.843,80
1/815000-614300	Instandhaltung von Gebäuden und Bauten	2224	3224	24	0,00	100,00	-100,00	0,00	100,00	-100,00
1/815000-616000	Instandhaltung von Maschinen und maschinellen Anlagen	2224	3224	24	1.432,18	2.200,00	-767,82	1.432,18	2.200,00	-767,82
1/815000-617000	Instandhaltung von Fahrzeugen	2224	3224	24	12.584,87	25.000,00	-12.415,13	12.584,87	25.000,00	-12.415,13
1/815000-618000	Instandhaltung v.sonstigen Anlagen	2224	3224	24	2.783,96	500,00	2.283,96	2.783,96	500,00	2.283,96
1/815000-621099	Sonstige Transporte (interne Verr.)	2222	3222	24	2.338,40	1.000,00	1.338,40	2.338,40	1.000,00	1.338,40
1/815000-630000	Postdienste	2222	3222	24	0,00	100,00	-100,00	0,00	100,00	-100,00
1/815000-631500	Telekommunikationsdienste	2222	3222	24	2.953,18	2.500,00	453,18	2.953,18	2.500,00	453,18
1/815000-640000	Rechts- und Beratungsaufwand	2222	3222	24	0,00	100,00	-100,00	0,00	100,00	-100,00
1/815000-670000	Versicherungen	2222	3222	24	20.767,49	18.000,00	2.767,49	20.767,49	18.000,00	2.767,49
1/815000-670100	Versicherungen	2222	3222	24	15.041,17	19.500,00	-4.458,83	15.041,17	19.500,00	-4.458,83
1/815000-680000	Planmäßige Abschreibung	2226			119.038,24	105.800,00	13.238,24	0,00	0,00	0,00

		MVAG			Ergebnisrechnung			Finanzierungsrechnung		
		EH	FH	VCQU	RA 2023	VA 2023	RA - VA	RA 2023	VA 2023	RA - VA
1/815000-700000	Miet- und Pachtaufwand	2223	3223	24	1.566,69	4.000,00	-2.433,31	1.566,69	4.000,00	-2.433,31
1/815000-700099	Miet- und Pachtaufwand (interne Verr.)	2223	3223	24	2.500,00	0,00	2.500,00	2.500,00	0,00	2.500,00
1/815000-710000	Öffentliche Abgaben, ohne Gebühren gemäß FAG	2225	3225	24	3.176,30	3.500,00	-323,70	3.176,30	3.500,00	-323,70
1/815000-711200	Gebühren f.d.Benützung v.Gemeindeeinrichtungen u. -anlagen gem. FAG	2225	3225	24	16.259,40	30.000,00	-13.740,60	16.259,40	30.000,00	-13.740,60
1/815000-724090	Reisegebühren	2225	3225	24	841,21	3.100,00	-2.258,79	841,21	3.100,00	-2.258,79
1/815000-728000	Entgelte für sonstige Leistungen	2225	3225	24	78.300,56	60.000,00	18.300,56	78.238,56	60.000,00	18.238,56
1/815000-728050	Entgelte für sonstige Leistungen	2225	3225	24	602,75	0,00	602,75	602,75	0,00	602,75
1/815000-728099	Entgelte für sonstige Leistungen (interne Verr.)	2225	3225	24	20.127,24	10.300,00	9.827,24	20.127,24	10.300,00	9.827,24
1/815000-728199	Entgelte für sonstige Leistungen (interne Verr.)	2225	3225	24	31.238,02	30.700,00	538,02	31.238,02	30.700,00	538,02
1/815000-728299	Entgelte für sonstige Leistungen (interne Verr.)	2225	3225	24	29.449,76	25.000,00	4.449,76	29.449,76	25.000,00	4.449,76
1/815000-728400	Entgelte für sonstige Leistungen	2225	3225	24	13.781,76	13.900,00	-118,24	13.781,76	13.900,00	-118,24
1/815000-728500	Entgelte für sonstige Leistungen	2225	3225	24	768,25	500,00	268,25	734,03	500,00	234,03
1/815000-729690	Sonstige Aufwendungen (Forderungsabschreibungen)	2225	3225	24	0,00	500,00	-500,00	0,00	500,00	-500,00
<b>SU 22 / 32</b>	<b>Summe Aufwendungen / Auszahlungen operative Gebarung</b>				<b>2.869.087,59</b>	<b>2.791.500,00</b>	<b>77.587,59</b>	<b>2.692.883,78</b>	<b>2.625.200,00</b>	<b>67.683,78</b>
<b>SA 0 / SA 1</b>	<b>(0) Nettoergebnis (21 - 22) / (1) Geldfluss operative Gebarung (31 - 32)</b>				<b>-2.574.334,98</b>	<b>-2.560.200,00</b>	<b>-14.134,98</b>	<b>-2.462.740,70</b>	<b>-2.441.000,00</b>	<b>-21.740,70</b>
2/815000+895001	Entnahmen von allgemeinen Haushaltsrücklagen	2301			155.640,24	0,00	155.640,24	0,00	0,00	0,00
1/815000-795001	Zuweisung an allgemeine Haushaltsrücklagen	2401			356.400,00	0,00	-356.400,00	0,00	0,00	0,00
<b>SU 23</b>	<b>Summe Haushaltsrücklagen</b>				<b>-200.759,76</b>	<b>0,00</b>	<b>-200.759,76</b>	<b>0,00</b>	<b>0,00</b>	<b>0,00</b>
<b>SA00</b>	<b>Nettoergebnis nach Zuw./Entn. Haushaltsrücklagen (Saldo 0 +/- SU23)</b>				<b>-2.775.094,74</b>	<b>-2.560.200,00</b>	<b>-214.894,74</b>			
<b>Investive Gebarung</b>										
2/815000+803000	Veräußerungen von technischen Anlagen, Fahrzeugen und Maschinen		3314	31	0,00	0,00	0,00	0,00	1.000,00	-1.000,00
<b>SU 33</b>	<b>Summe Einzahlungen investive Gebarung</b>							<b>0,00</b>	<b>1.000,00</b>	<b>-1.000,00</b>
1/815000-006000	Sonstige Grundstückseinrichtungen		3412	2 40	0,00	0,00	0,00	34.649,89	105.000,00	-70.350,11
1/815000-006099	Sonstige Grundstückseinrichtungen (interne Verr.)		3412	2 40	0,00	0,00	0,00	12.073,96	0,00	12.073,96
1/815000-020000	Maschinen und maschinelle Anlagen		3414	2 41	0,00	0,00	0,00	3.133,98	5.000,00	-1.866,02
1/815000-040000	Fahrzeuge		3414	2 41	0,00	0,00	0,00	136.364,40	310.000,00	-173.635,60
1/815000-042000	Amts-, Betriebs- und Geschäftsausstattung		3415	2 41	0,00	0,00	0,00	20.489,40	70.000,00	-49.510,60
1/815000-042091	Amts-, Betriebs- und Geschäftsausstattung		3415	2 41	0,00	0,00	0,00	0,00	600,00	-600,00
<b>SU 34</b>	<b>Summe Auszahlungen investive Gebarung</b>							<b>206.711,63</b>	<b>490.600,00</b>	<b>-283.888,37</b>
<b>SA2</b>	<b>Saldo (2) Geldfluss aus der Investiven Gebarung (33 - 34)</b>							<b>-206.711,63</b>	<b>-489.600,00</b>	<b>282.888,37</b>

		MVAG			Ergebnisrechnung			Finanzierungsrechnung		
		EH	FH	VCQU	RA 2023	VA 2023	RA - VA	RA 2023	VA 2023	RA - VA
<b>SA3</b>	<b>Saldo (3) Nettofinanzierungssaldo (Saldo 1 + Saldo 2)</b>							<b>-2.669.452,33</b>	<b>-2.930.600,00</b>	<b>261.147,67</b>
<b>Finanzierungstätigkeit</b>										
<b>SU 35</b>	<b>Summe Einzahlungen aus der Finanzierungstätigkeit</b>							<b>0,00</b>	<b>0,00</b>	<b>0,00</b>
<b>SU 36</b>	<b>Summe Auszahlungen aus der Finanzierungstätigkeit</b>							<b>0,00</b>	<b>0,00</b>	<b>0,00</b>
<b>SA4</b>	<b>Saldo (4) Geldfluss aus der Finanzierungstätigkeit (35 – 36)</b>							<b>0,00</b>	<b>0,00</b>	<b>0,00</b>
<b>SA5</b>	<b>Saldo (5) Geldfluss aus der voranschlagswirksamen Gebarung (Saldo 3 + Saldo 4)</b>							<b>-2.669.452,33</b>	<b>-2.930.600,00</b>	<b>261.147,67</b>
<b>816</b>	<b>Öffentliche Beleuchtung und öffentliche Uhren</b>									
<b>816000</b>	<b>Öffentliche Beleuchtung und öffentliche Uhren</b>									
<b>Operative Gebarung</b>										
2/816000+810090	Nebenerlöse	2114	3114	13	6.337,15	6.000,00	337,15	6.337,15	6.000,00	337,15
2/816000+810290	Erträge aus Leistungen	2114	3114	13	38.982,50	25.000,00	13.982,50	44.135,65	25.000,00	19.135,65
2/816000+811290	Miet- und Pachtertrag	2115	3115	14	0,00	68.000,00	-68.000,00	43.132,35	68.000,00	-24.867,65
2/816000+813000	Erträge aus der Auflösung von Investitionszuschüssen (Kapitaltransfers)	2127			7.259,39	7.300,00	-40,61	0,00	0,00	0,00
2/816000+817200	Erträge aus der Auflösung v. sonstigen Rückst. (Jubiläumsszuw.)	2117			4.830,88	0,00	4.830,88	0,00	0,00	0,00
2/816000+817300	Erträge aus der Auflösung v. sonstigen Rückst. (Urlaube)	2117			4.527,60	0,00	4.527,60	0,00	0,00	0,00
2/816000+829000	Sonstige Erträge	2116	3116	18	18.102,97	20.000,00	-1.897,03	6.647,53	20.000,00	-13.352,47
2/816000+829100	Sonstige Erträge	2116	3116	18	2.472,25	0,00	2.472,25	2.472,25	0,00	2.472,25
2/816000+861000	Transfers von Ländern, Landesfonds und Landeskammern	2121	3121	15	18.150,00	20.000,00	-1.850,00	18.150,00	20.000,00	-1.850,00
<b>SU 21 / 31</b>	<b>Summe Erträge / Einzahlungen operative Gebarung</b>				<b>100.662,74</b>	<b>146.300,00</b>	<b>-45.637,26</b>	<b>120.874,93</b>	<b>139.000,00</b>	<b>-18.125,07</b>
1/816000-400000	Geringwertige Wirtschaftsgüter des Anlagevermögens	2221	3221	23	4.160,52	7.000,00	-2.839,48	4.160,52	7.000,00	-2.839,48
1/816000-400100	Geringwertige Wirtschaftsgüter des Anlagevermögens	2221	3221	23	0,00	1.300,00	-1.300,00	0,00	1.300,00	-1.300,00
1/816000-400300	Geringwertige Wirtschaftsgüter des Anlagevermögens	2221	3221	23	7.210,19	10.000,00	-2.789,81	7.210,19	10.000,00	-2.789,81
1/816000-400400	Geringwertige Wirtschaftsgüter des Anlagevermögens	2221	3221	23	0,50	100,00	-99,50	0,50	100,00	-99,50
1/816000-400500	Geringwertige Wirtschaftsgüter (GWG)	2221	3221	23	0,00	100,00	-100,00	0,00	100,00	-100,00
1/816000-409000	Ersatzteile	2221	3221	23	1.039,98	1.000,00	39,98	1.039,98	1.000,00	39,98
1/816000-452000	Treibstoffe	2221	3221	23	0,00	500,00	-500,00	0,00	500,00	-500,00
1/816000-452099	Treibstoffe (interne Verr.)	2221	3221	23	8.058,67	6.700,00	1.358,67	8.058,67	6.700,00	1.358,67
1/816000-453000	Schmier- und Schleifmittel	2221	3221	23	46,85	500,00	-453,15	46,85	500,00	-453,15
1/816000-453099	Schmier- und Schleifmittel (interne Verr.)	2221	3221	23	169,09	100,00	69,09	169,09	100,00	69,09
1/816000-455000	Chemische und sonstige artverwandte Mittel	2221	3221	23	148,20	900,00	-751,80	148,20	900,00	-751,80



		MVAG			Ergebnisrechnung			Finanzierungsrechnung		
		EH	FH	VCQU	RA 2023	VA 2023	RA - VA	RA 2023	VA 2023	RA - VA
1/816000-455099	Chemische und sonstige artverwandte Mittel (interne Verr.)	2221	3221	23	0,00	100,00	-100,00	0,00	100,00	-100,00
1/816000-458000	Mittel zur ärztlichen Betreuung und Gesundheitsvorsorge	2221	3221	23	133,77	500,00	-366,23	133,77	500,00	-366,23
1/816000-459000	Sonstige Verbrauchsgüter	2221	3221	23	17.622,77	30.000,00	-12.377,23	17.622,77	30.000,00	-12.377,23
1/816000-459090	Sonstige Verbrauchsgüter	2221	3221	23	0,00	300,00	-300,00	0,00	300,00	-300,00
1/816000-459190	Sonstige Verbrauchsgüter	2221	3221	23	400,00	400,00	0,00	400,00	400,00	0,00
1/816000-459490	Sonstige Verbrauchsgüter	2221	3221	23	282,23	300,00	-17,77	282,23	300,00	-17,77
1/816000-510000	Geldbezüge der Vertragsbediensteten der Verwaltung	2211	3211	20	2.353,68	2.400,00	-46,32	2.353,68	2.400,00	-46,32
1/816000-511000	Geldbezüge der Vertragsbediensteten in handwerklicher Verwendung	2211	3211	20	152.363,93	199.700,00	-47.336,07	152.363,93	199.700,00	-47.336,07
1/816000-521000	Geldbezüge der ganzjährig beschäftigten Arbeiter	2211	3211	20	2.279,20	0,00	2.279,20	2.279,20	0,00	2.279,20
1/816000-523000	Geldbezüge der nicht ganzjährig beschäftigten Arbeiter	2211	3211	20	2.203,23	0,00	2.203,23	2.203,23	0,00	2.203,23
1/816000-563000	Sonstige Aufwandsentschädigungen	2213	3213	20	1.053,00	1.600,00	-547,00	1.053,00	1.600,00	-547,00
1/816000-565000	Mehrleistungsvergütungen	2211	3211	20	15.793,12	23.100,00	-7.306,88	15.793,12	23.100,00	-7.306,88
1/816000-569000	Sonstige Nebengebühren	2211	3211	20	8.585,38	6.700,00	1.885,38	8.585,38	6.700,00	1.885,38
1/816000-580000	Dienstgeberbeiträge zum Ausgleichsfonds für Familienbeihilfen	2212	3212	20	6.826,01	9.200,00	-2.373,99	6.826,01	9.200,00	-2.373,99
1/816000-582090	Sonstige Dienstgeberbeiträge zur sozialen Sicherheit	2212	3212	20	37.030,22	47.000,00	-9.969,78	37.030,22	47.000,00	-9.969,78
1/816000-582190	Sonst.DGB.zur soz.Sicherheit (Abfertigung neu)	2212	3212	20	1.688,69	2.500,00	-811,31	1.688,69	2.500,00	-811,31
1/816000-590100	Freiwillige Sozialleistungen (DGB. Betriebspension)	2212	3212	20	24,48	100,00	-75,52	24,48	100,00	-75,52
1/816000-591000	Dotierung von Rückstellungen für Abfertigungen	2214			1.395,48	1.500,00	-104,52	0,00	0,00	0,00
1/816000-592000	Dotierung von Rückstellungen für Jubiläumszuwendungen	2214			921,06	2.700,00	-1.778,94	0,00	0,00	0,00
1/816000-593000	Dotierung von Rückstellungen für nicht konsumierte Urlaube	2214			331,76	700,00	-368,24	0,00	0,00	0,00
1/816000-600000	Energiebezüge: Strom	2222	3222	24	1.397.273,20	1.300.000,00	97.273,20	1.397.273,20	1.300.000,00	97.273,20
1/816000-600100	Energiebezüge: Strom	2222	3222	24	1.250,94	1.700,00	-449,06	1.250,94	1.700,00	-449,06
1/816000-600190	Energiebezüge: Gas	2222	3222	24	501,38	200,00	301,38	501,38	200,00	301,38
1/816000-600390	Energiebezüge: Wärme	2222	3222	24	1.609,81	4.000,00	-2.390,19	1.609,81	4.000,00	-2.390,19
1/816000-611100	Instandhaltung von Straßenbauten	2224	3224	24	29.876,80	50.000,00	-20.123,20	29.876,80	50.000,00	-20.123,20
1/816000-611199	Instandhaltung von Straßenbauten (interne Verr.)	2224	3224	24	0,00	5.000,00	-5.000,00	0,00	5.000,00	-5.000,00
1/816000-614300	Instandhaltung von Gebäuden und Bauten	2224	3224	24	857,40	1.500,00	-642,60	857,40	1.500,00	-642,60

		MVAG			Ergebnisrechnung			Finanzierungsrechnung		
		EH	FH	VCQU	RA 2023	VA 2023	RA - VA	RA 2023	VA 2023	RA - VA
1/816000-614399	Instandhaltung von Gebäuden und Bauten (interne Verr.)	2224	3224	24	3.800,00	1.500,00	2.300,00	3.800,00	1.500,00	2.300,00
1/816000-617000	Instandhaltung von Fahrzeugen	2224	3224	24	6.379,12	7.500,00	-1.120,88	6.379,12	7.500,00	-1.120,88
1/816000-617099	Instandhaltung von Fahrzeugen (interne Verr.)	2224	3224	24	4.648,15	5.000,00	-351,85	4.648,15	5.000,00	-351,85
1/816000-618000	Instandhaltung v.sonstigen Anlagen	2224	3224	24	0,00	500,00	-500,00	0,00	500,00	-500,00
1/816000-619000	Instandhaltung von Sonderanlagen	2224	3224	24	30.235,10	20.000,00	10.235,10	30.235,10	20.000,00	10.235,10
1/816000-619099	Instandhaltung von Sonderanlagen (interne Verr.)	2224	3224	24	12.160,00	15.000,00	-2.840,00	12.160,00	15.000,00	-2.840,00
1/816000-621000	Sonstige Transporte	2222	3222	24	0,00	1.000,00	-1.000,00	0,00	1.000,00	-1.000,00
1/816000-621099	Sonstige Transporte (interne Verr.)	2222	3222	24	1.618,95	10.000,00	-8.381,05	1.618,95	10.000,00	-8.381,05
1/816000-631500	Telekommunikationsdienste	2222	3222	24	956,24	800,00	156,24	956,24	800,00	156,24
1/816000-650000	Zinsen für Finanzschulden in Euro	2241	3241	25	38.671,95	41.800,00	-3.128,05	38.671,95	41.800,00	-3.128,05
1/816000-670000	Versicherungen	2222	3222	24	5.742,78	5.500,00	242,78	5.742,78	5.500,00	242,78
1/816000-680000	Planmäßige Abschreibung	2226			444.644,61	377.800,00	66.844,61	0,00	0,00	0,00
1/816000-691100	Schadensvergütungen	2225	3225	24	1.500,00	1.000,00	500,00	1.500,00	1.000,00	500,00
1/816000-700100	Miet- und Pachtaufwand	2223	3223	24	881,22	900,00	-18,78	881,22	900,00	-18,78
1/816000-710000	Öffentliche Abgaben, ohne Gebühren gemäß FAG	2225	3225	24	1.146,20	800,00	346,20	1.146,20	800,00	346,20
1/816000-711200	Gebühren f.d.Benützung v.Gemeindeeinrichtungen u. -anlagen gem. FAG	2225	3225	24	492,67	400,00	92,67	492,67	400,00	92,67
1/816000-724090	Reisegebühren	2225	3225	24	513,88	1.000,00	-486,12	513,88	1.000,00	-486,12
1/816000-728000	Entgelte für sonstige Leistungen	2225	3225	24	81.869,40	70.000,00	11.869,40	81.869,40	70.000,00	11.869,40
1/816000-728099	Entgelte für sonstige Leistungen (interne Verr.)	2225	3225	24	6.229,28	6.900,00	-670,72	6.229,28	6.900,00	-670,72
1/816000-728400	Entgelte für sonstige Leistungen	2225	3225	24	2.202,24	2.300,00	-97,76	2.202,24	2.300,00	-97,76
1/816000-728500	Entgelte für sonstige Leistungen	2225	3225	24	309,83	200,00	109,83	309,83	200,00	109,83
1/816000-729690	Sonstige Aufwendungen (Forderungsabschreibungen)	2225	3225	24	0,00	1.000,00	-1.000,00	0,00	1.000,00	-1.000,00
<b>SU 22 / 32</b>	<b>Summe Aufwendungen / Auszahlungen operative Gebarung</b>				<b>2.347.493,16</b>	<b>2.290.300,00</b>	<b>57.193,16</b>	<b>1.900.200,25</b>	<b>1.907.600,00</b>	<b>-7.399,75</b>
<b>SA 0 / SA 1</b>	<b>(0) Nettoergebnis (21 - 22) / (1) Geldfluss operative Gebarung (31 - 32)</b>				<b>-2.246.830,42</b>	<b>-2.144.000,00</b>	<b>-102.830,42</b>	<b>-1.779.325,32</b>	<b>-1.768.600,00</b>	<b>-10.725,32</b>
2/816000+895001	Entnahmen von allgemeinen Haushaltsrücklagen	2301			68.200,00	0,00	68.200,00	0,00	0,00	0,00
1/816000-795001	Zuweisung an allgemeine Haushaltsrücklagen	2401			385.500,00	0,00	-385.500,00	0,00	0,00	0,00
<b>SU 23</b>	<b>Summe Haushaltsrücklagen</b>				<b>-317.300,00</b>	<b>0,00</b>	<b>-317.300,00</b>	<b>0,00</b>	<b>0,00</b>	<b>0,00</b>
<b>SA00</b>	<b>Nettoergebnis nach Zuw./Entn. Haushaltsrücklagen (Saldo 0 +/- SU23)</b>				<b>-2.564.130,42</b>	<b>-2.144.000,00</b>	<b>-420.130,42</b>			
<b>Investive Gebarung</b>										
<b>SU 33</b>	<b>Summe Einzahlungen investive Gebarung</b>							<b>0,00</b>	<b>0,00</b>	<b>0,00</b>
1/816000-005000	Anlagen zu Straßenbauten		3412	2 40	0,00	0,00	0,00	346.931,84	300.000,00	46.931,84
1/816000-005099	Anlagen zu Straßenbauten (interne Verr.)		3412	2 40	0,00	0,00	0,00	31.021,30	50.000,00	-18.978,70

		MVAG		VCQU	Ergebnisrechnung			Finanzierungsrechnung		
		EH	FH		RA 2023	VA 2023	RA - VA	RA 2023	VA 2023	RA - VA
1/816000-020000	Maschinen und maschinelle Anlagen		3414	2 41	0,00	0,00	0,00	0,00	1.000,00	-1.000,00
1/816000-040000	Fahrzeuge		3414	2 41	0,00	0,00	0,00	0,00	315.000,00	-315.000,00
1/816000-042091	Amts-, Betriebs- und Geschäftsausstattung		3415	2 41	0,00	0,00	0,00	2.497,32	5.000,00	-2.502,68
1/816000-050000	Sonderanlagen		3412	2 40	0,00	0,00	0,00	0,00	3.000,00	-3.000,00
<b>SU 34</b>	<b>Summe Auszahlungen investive Gebarung</b>							<b>380.450,46</b>	<b>674.000,00</b>	<b>-293.549,54</b>
<b>SA2</b>	<b>Saldo (2) Geldfluss aus der Investiven Gebarung (33 – 34)</b>							<b>-380.450,46</b>	<b>-674.000,00</b>	<b>293.549,54</b>
<b>SA3</b>	<b>Saldo (3) Nettofinanzierungssaldo (Saldo 1 + Saldo 2)</b>							<b>-2.159.775,78</b>	<b>-2.442.600,00</b>	<b>282.824,22</b>
<b>Finanzierungstätigkeit</b>										
<b>SU 35</b>	<b>Summe Einzahlungen aus der Finanzierungstätigkeit</b>							<b>0,00</b>	<b>0,00</b>	<b>0,00</b>
1/816000-346000	Investitionsdarlehen von Finanzunternehmen		3614	65	0,00	0,00	0,00	158.820,33	160.100,00	-1.279,67
<b>SU 36</b>	<b>Summe Auszahlungen aus der Finanzierungstätigkeit</b>							<b>158.820,33</b>	<b>160.100,00</b>	<b>-1.279,67</b>
<b>SA4</b>	<b>Saldo (4) Geldfluss aus der Finanzierungstätigkeit (35 – 36)</b>							<b>-158.820,33</b>	<b>-160.100,00</b>	<b>1.279,67</b>
<b>SA5</b>	<b>Saldo (5) Geldfluss aus der voranschlagswirksamen Gebarung (Saldo 3 + Saldo 4)</b>							<b>-2.318.596,11</b>	<b>-2.602.700,00</b>	<b>284.103,89</b>
<b>816100</b>	<b>Öffentliche Beleuchtung (LED Umstellg. Straßenbel.)</b>									
<b>Operative Gebarung</b>										
<b>SU 21 / 31</b>	<b>Summe Erträge / Einzahlungen operative Gebarung</b>				<b>0,00</b>	<b>0,00</b>	<b>0,00</b>	<b>0,00</b>	<b>0,00</b>	<b>0,00</b>
1/816100-680000	Planmäßige Abschreibung		2226		0,00	5.600,00	-5.600,00	0,00	0,00	0,00
<b>SU 22 / 32</b>	<b>Summe Aufwendungen / Auszahlungen operative Gebarung</b>				<b>0,00</b>	<b>5.600,00</b>	<b>-5.600,00</b>	<b>0,00</b>	<b>0,00</b>	<b>0,00</b>
<b>SA 0 / SA 1</b>	<b>(0) Nettoergebnis (21 - 22) / (1) Geldfluss operative Gebarung (31 – 32)</b>				<b>0,00</b>	<b>-5.600,00</b>	<b>5.600,00</b>	<b>0,00</b>	<b>0,00</b>	<b>0,00</b>
6/816100+895001	Entnahmen von allgemeinen Haushaltsrücklagen		2301	1	324.968,25	0,00	324.968,25	0,00	0,00	0,00
<b>SU 23</b>	<b>Summe Haushaltsrücklagen</b>				<b>324.968,25</b>	<b>0,00</b>	<b>324.968,25</b>	<b>0,00</b>	<b>0,00</b>	<b>0,00</b>
<b>SA00</b>	<b>Nettoergebnis nach Zuw./Entn. Haushaltsrücklagen (Saldo 0 +/- SU23)</b>				<b>324.968,25</b>	<b>-5.600,00</b>	<b>330.568,25</b>			
<b>Investive Gebarung</b>										
<b>SU 33</b>	<b>Summe Einzahlungen investive Gebarung</b>							<b>0,00</b>	<b>0,00</b>	<b>0,00</b>
5/816100-005000	Anlagen zu Straßenbauten		3412	1 40	0,00	0,00	0,00	324.968,25	400.000,00	-75.031,75
<b>SU 34</b>	<b>Summe Auszahlungen investive Gebarung</b>							<b>324.968,25</b>	<b>400.000,00</b>	<b>-75.031,75</b>
<b>SA2</b>	<b>Saldo (2) Geldfluss aus der Investiven Gebarung (33 – 34)</b>							<b>-324.968,25</b>	<b>-400.000,00</b>	<b>75.031,75</b>
<b>SA3</b>	<b>Saldo (3) Nettofinanzierungssaldo (Saldo 1 + Saldo 2)</b>							<b>-324.968,25</b>	<b>-400.000,00</b>	<b>75.031,75</b>
<b>Finanzierungstätigkeit</b>										
6/816100+346000	Investitionsdarlehen von Finanzunternehmen		3514	1 55	0,00	0,00	0,00	0,00	400.000,00	-400.000,00
<b>SU 35</b>	<b>Summe Einzahlungen aus der Finanzierungstätigkeit</b>							<b>0,00</b>	<b>400.000,00</b>	<b>-400.000,00</b>
<b>SU 36</b>	<b>Summe Auszahlungen aus der Finanzierungstätigkeit</b>							<b>0,00</b>	<b>0,00</b>	<b>0,00</b>
<b>SA4</b>	<b>Saldo (4) Geldfluss aus der Finanzierungstätigkeit (35 – 36)</b>							<b>0,00</b>	<b>400.000,00</b>	<b>-400.000,00</b>

		MVAG MVAG VCQU			Ergebnisrechnung			Finanzierungsrechnung		
		EH	FH		RA 2023	VA 2023	RA - VA	RA 2023	VA 2023	RA - VA
<b>SA5</b>	<b>Saldo (5) Geldfluss aus der voranschlagswirksamen Gebarung (Saldo 3 + Saldo 4)</b>							<b>-324.968,25</b>	<b>0,00</b>	<b>-324.968,25</b>
<b>816101</b>	<b>Öffentliche Beleuchtung (Anstrahlung hist. Gebäude; LED Umstellg.)</b>									
	<b>Operative Gebarung</b>									
<b>SU 21 / 31</b>	<b>Summe Erträge / Einzahlungen operative Gebarung</b>				<b>0,00</b>	<b>0,00</b>	<b>0,00</b>	<b>0,00</b>	<b>0,00</b>	<b>0,00</b>
<b>SU 22 / 32</b>	<b>Summe Aufwendungen / Auszahlungen operative Gebarung</b>				<b>0,00</b>	<b>0,00</b>	<b>0,00</b>	<b>0,00</b>	<b>0,00</b>	<b>0,00</b>
<b>SA 0 / SA 1</b>	<b>(0) Nettoergebnis (21 - 22) / (1) Geldfluss operative Gebarung (31 - 32)</b>				<b>0,00</b>	<b>0,00</b>	<b>0,00</b>	<b>0,00</b>	<b>0,00</b>	<b>0,00</b>
6/816101+895001	Entnahmen von allgemeinen Haushaltsrücklagen	2301	1		28.632,40	0,00	28.632,40	0,00	0,00	0,00
<b>SU 23</b>	<b>Summe Haushaltsrücklagen</b>				<b>28.632,40</b>	<b>0,00</b>	<b>28.632,40</b>	<b>0,00</b>	<b>0,00</b>	<b>0,00</b>
<b>SA00</b>	<b>Nettoergebnis nach Zuw./Entn. Haushaltsrücklagen (Saldo 0 +/- SU23)</b>				<b>28.632,40</b>	<b>0,00</b>	<b>28.632,40</b>			
	<b>Investive Gebarung</b>									
<b>SU 33</b>	<b>Summe Einzahlungen investive Gebarung</b>							<b>0,00</b>	<b>0,00</b>	<b>0,00</b>
5/816101-005000	Anlagen zu Straßenbauten	3412	1 40		0,00	0,00	0,00	28.632,40	0,00	28.632,40
<b>SU 34</b>	<b>Summe Auszahlungen investive Gebarung</b>							<b>28.632,40</b>	<b>0,00</b>	<b>28.632,40</b>
<b>SA2</b>	<b>Saldo (2) Geldfluss aus der Investiven Gebarung (33 - 34)</b>							<b>-28.632,40</b>	<b>0,00</b>	<b>-28.632,40</b>
<b>SA3</b>	<b>Saldo (3) Nettofinanzierungssaldo (Saldo 1 + Saldo 2)</b>							<b>-28.632,40</b>	<b>0,00</b>	<b>-28.632,40</b>
	<b>Finanzierungstätigkeit</b>									
<b>SU 35</b>	<b>Summe Einzahlungen aus der Finanzierungstätigkeit</b>							<b>0,00</b>	<b>0,00</b>	<b>0,00</b>
<b>SU 36</b>	<b>Summe Auszahlungen aus der Finanzierungstätigkeit</b>							<b>0,00</b>	<b>0,00</b>	<b>0,00</b>
<b>SA4</b>	<b>Saldo (4) Geldfluss aus der Finanzierungstätigkeit (35 - 36)</b>							<b>0,00</b>	<b>0,00</b>	<b>0,00</b>
<b>SA5</b>	<b>Saldo (5) Geldfluss aus der voranschlagswirksamen Gebarung (Saldo 3 + Saldo 4)</b>							<b>-28.632,40</b>	<b>0,00</b>	<b>-28.632,40</b>
<b>82</b>	<b>Betriebsähnliche Einrichtungen und Betriebe</b>									
<b>820</b>	<b>Wirtschaftshöfe</b>									
<b>820000</b>	<b>Wirtschaftshöfe (Bauhof)</b>									
	<b>Operative Gebarung</b>									
2/820000+810099	Erträge aus Leistungen Innenumsatz (interne Verr.)	2114	3114	13	196.232,03	205.000,00	-8.767,97	195.342,53	205.000,00	-9.657,47
2/820000+810199	Erträge aus Leistungen Eigenverbrauch (interne Verr.)	2114	3114	13	937.728,72	1.102.800,00	-165.071,28	936.878,41	1.102.800,00	-165.921,59
2/820000+810200	Erträge aus Leistungen (Privatumsätze)	2114	3114	13	372.668,68	320.000,00	52.668,68	438.790,43	320.000,00	118.790,43
2/820000+816090	Kostenbeiträge (Kostenersätze) für sonstige Leistungen	2114	3114	13	50,00	400,00	-350,00	85,00	400,00	-315,00
2/820000+817200	Erträge aus der Auflösung v. sonstigen Rückst. (Jubiläumszuw.)	2117			2.290,78	0,00	2.290,78	0,00	0,00	0,00
2/820000+817300	Erträge aus der Auflösung v. sonstigen Rückst. (Urlaube)	2117			2.572,32	0,00	2.572,32	0,00	0,00	0,00

		MVAG			Ergebnisrechnung			Finanzierungsrechnung		
		EH	FH	VCQU	RA 2023	VA 2023	RA - VA	RA 2023	VA 2023	RA - VA
2/820000+823000	Sonstige Zinserträge	2131	3131	14	0,00	100,00	-100,00	0,00	100,00	-100,00
2/820000+829000	Sonstige Erträge	2116	3116	18	9.884,76	500,00	9.384,76	6.539,56	500,00	6.039,56
2/820000+829100	Sonstige Erträge	2116	3116	18	2.842,40	0,00	2.842,40	2.842,40	0,00	2.842,40
2/820000+829990	Sonstige Erträge, Skto. Diverse Rechnungen (interne Verr.)	2116	3116	18	0,09	0,00	0,09	0,09	0,00	0,09
<b>SU 21 / 31</b>	<b>Summe Erträge / Einzahlungen operative Gebarung</b>				<b>1.524.269,78</b>	<b>1.628.800,00</b>	<b>-104.530,22</b>	<b>1.580.478,42</b>	<b>1.628.800,00</b>	<b>-48.321,58</b>
1/820000-400000	Geringwertige Wirtschaftsgüter des Anlagevermögens	2221	3221	23	15.490,14	20.000,00	-4.509,86	15.490,14	20.000,00	-4.509,86
1/820000-400100	Geringwertige Wirtschaftsgüter des Anlagevermögens	2221	3221	23	21.009,82	4.000,00	17.009,82	21.009,82	4.000,00	17.009,82
1/820000-400300	Geringwertige Wirtschaftsgüter (GWG)	2221	3221	23	984,70	1.000,00	-15,30	984,70	1.000,00	-15,30
1/820000-400400	Geringwertige Wirtschaftsgüter des Anlagevermögens	2221	3221	23	232,56	300,00	-67,44	232,56	300,00	-67,44
1/820000-400500	Geringwertige Wirtschaftsgüter (GWG)	2221	3221	23	840,14	0,00	840,14	840,14	0,00	840,14
1/820000-402000	Materialien für innerbetriebliche Leistungen	2221	3221	23	3.362,27	5.000,00	-1.637,73	3.362,27	5.000,00	-1.637,73
1/820000-409000	Ersatzteile	2221	3221	23	319,98	1.500,00	-1.180,02	319,98	1.500,00	-1.180,02
1/820000-420390	Roh-, Hilfs- und Baustoffe (für das Baunebengewerbe)	2221	3221	23	2.387,98	2.000,00	387,98	2.387,98	2.000,00	387,98
1/820000-420590	Roh-, Hilfs- und Baustoffe	2221	3221	23	900,61	1.500,00	-599,39	900,61	1.500,00	-599,39
1/820000-430000	Lebensmittel	2221	3221	23	1.325,68	1.000,00	325,68	1.325,68	1.000,00	325,68
1/820000-452000	Treibstoffe	2221	3221	23	0,00	500,00	-500,00	0,00	500,00	-500,00
1/820000-452099	Treibstoffe (interne Verr.)	2221	3221	23	3.369,60	2.300,00	1.069,60	3.369,60	2.300,00	1.069,60
1/820000-453000	Schmier- und Schleifmittel	2221	3221	23	579,18	1.000,00	-420,82	579,18	1.000,00	-420,82
1/820000-453099	Schmier- und Schleifmittel (interne Verr.)	2221	3221	23	84,82	200,00	-115,18	84,82	200,00	-115,18
1/820000-455000	Chemische und sonstige artverwandte Mittel	2221	3221	23	1.262,84	800,00	462,84	1.262,84	800,00	462,84
1/820000-455099	Chemische und sonstige artverwandte Mittel (interne Verr.)	2221	3221	23	20,76	100,00	-79,24	20,76	100,00	-79,24
1/820000-458000	Mittel zur ärztlichen Betreuung und Gesundheitsvorsorge	2221	3221	23	516,19	600,00	-83,81	516,19	600,00	-83,81
1/820000-459000	Sonstige Verbrauchsgüter	2221	3221	23	1.882,77	4.000,00	-2.117,23	1.882,77	4.000,00	-2.117,23
1/820000-459090	Sonstige Verbrauchsgüter	2221	3221	23	146.557,47	100.000,00	46.557,47	146.557,47	100.000,00	46.557,47
1/820000-459190	Sonstige Verbrauchsgüter	2221	3221	23	2.544,04	2.500,00	44,04	2.544,04	2.500,00	44,04
1/820000-459290	Sonstige Verbrauchsgüter	2221	3221	23	360.060,48	450.000,00	-89.939,52	368.812,12	450.000,00	-81.187,88
1/820000-459490	Sonstige Verbrauchsgüter	2221	3221	23	2.791,56	2.800,00	-8,44	2.791,56	2.800,00	-8,44
1/820000-510000	Geldbezüge der Vertragsbediensteten der Verwaltung	2211	3211	20	69.972,33	54.800,00	15.172,33	69.972,33	54.800,00	15.172,33
1/820000-511000	Geldbezüge der Vertragsbediensteten in handwerklicher Verwendung	2211	3211	20	525.152,83	558.000,00	-32.847,17	525.152,83	558.000,00	-32.847,17
1/820000-521000	Geldbezüge der ganzjährig beschäftigten Arbeiter	2211	3211	20	28.005,57	23.000,00	5.005,57	28.005,57	23.000,00	5.005,57

		MVAG			Ergebnisrechnung			Finanzierungsrechnung		
		EH	FH	VCQU	RA 2023	VA 2023	RA - VA	RA 2023	VA 2023	RA - VA
1/820000-563000	Sonstige Aufwandsentschädigungen	2213	3213	20	4.223,05	3.900,00	323,05	4.223,05	3.900,00	323,05
1/820000-565000	Mehroleistungsvergütungen	2211	3211	20	42.904,80	82.300,00	-39.395,20	42.904,80	82.300,00	-39.395,20
1/820000-569000	Sonstige Nebengebühren	2211	3211	20	14.948,79	12.800,00	2.148,79	14.948,79	12.800,00	2.148,79
1/820000-580000	Dienstgeberbeiträge zum Ausgleichsfonds für Familienbeihilfen	2212	3212	20	24.087,97	27.800,00	-3.712,03	24.087,97	27.800,00	-3.712,03
1/820000-582090	Sonstige Dienstgeberbeiträge zur sozialen Sicherheit	2212	3212	20	136.003,92	149.300,00	-13.296,08	136.003,92	149.300,00	-13.296,08
1/820000-582190	Sonst.DGB.zur soz.Sicherheit (Abfertigung neu)	2212	3212	20	6.146,26	6.400,00	-253,74	6.146,26	6.400,00	-253,74
1/820000-588000	Kommunalsteuer	2212	3212	20	18.535,88	19.500,00	-964,12	18.535,88	19.500,00	-964,12
1/820000-590100	Freiwillige Sozialleistungen (DGB. Betriebspension)	2212	3212	20	194,64	800,00	-605,36	194,64	800,00	-605,36
1/820000-591000	Dotierung von Rückstellungen für Abfertigungen	2214			13.527,37	14.300,00	-772,63	0,00	0,00	0,00
1/820000-592000	Dotierung von Rückstellungen für Jubiläumszuwendungen	2214			15.681,43	17.200,00	-1.518,57	0,00	0,00	0,00
1/820000-593000	Dotierung von Rückstellungen für nicht konsumierte Urlaube	2214			3.584,65	3.200,00	384,65	0,00	0,00	0,00
1/820000-600100	Energiebezüge: Strom	2222	3222	24	13.417,98	9.800,00	3.617,98	13.417,98	9.800,00	3.617,98
1/820000-600190	Energiebezüge: Gas	2222	3222	24	5.378,01	2.200,00	3.178,01	5.378,01	2.200,00	3.178,01
1/820000-600390	Energiebezüge: Wärme	2222	3222	24	21.373,94	30.000,00	-8.626,06	21.373,94	30.000,00	-8.626,06
1/820000-614300	Instandhaltung von Gebäuden und Bauten	2224	3224	24	7.774,77	2.000,00	5.774,77	7.774,77	2.000,00	5.774,77
1/820000-614399	Instandhaltung von Gebäuden und Bauten (interne Verr.)	2224	3224	24	4.141,82	3.900,00	241,82	4.141,82	3.900,00	241,82
1/820000-616000	Instandhaltung von Maschinen und maschinellen Anlagen	2224	3224	24	4.353,15	800,00	3.553,15	4.353,15	800,00	3.553,15
1/820000-616099	Instandhaltung von Maschinen und maschinellen Anlagen (interne Verr.)	2224	3224	24	615,98	1.000,00	-384,02	615,98	1.000,00	-384,02
1/820000-616400	Instandhaltung von Maschinen und maschinellen Anlagen	2224	3224	24	0,00	300,00	-300,00	0,00	300,00	-300,00
1/820000-617000	Instandhaltung von Fahrzeugen	2224	3224	24	354,73	1.000,00	-645,27	354,73	1.000,00	-645,27
1/820000-617099	Instandhaltung von Fahrzeugen (interne Verr.)	2224	3224	24	2.446,36	1.000,00	1.446,36	2.446,36	1.000,00	1.446,36
1/820000-618300	Instandhaltung v.sonstigen Anlagen	2224	3224	24	8.902,90	5.000,00	3.902,90	8.902,90	5.000,00	3.902,90
1/820000-618399	Instandhaltung von sonstigen Anlagen (interne Verr.)	2224	3224	24	0,00	200,00	-200,00	0,00	200,00	-200,00
1/820000-619000	Instandhaltung von Sonderanlagen	2224	3224	24	5.745,09	800,00	4.945,09	5.745,09	800,00	4.945,09
1/820000-621000	Sonstige Transporte	2222	3222	24	7.309,01	3.600,00	3.709,01	7.309,01	3.600,00	3.709,01
1/820000-621099	Sonstige Transporte (interne Verr.)	2222	3222	24	2.371,90	3.200,00	-828,10	2.371,90	3.200,00	-828,10
1/820000-631500	Telekommunikationsdienste	2222	3222	24	4.621,52	4.500,00	121,52	4.621,52	4.500,00	121,52
1/820000-670000	Versicherungen	2222	3222	24	13.896,54	13.400,00	496,54	13.896,54	13.400,00	496,54

		MVAG			Ergebnisrechnung			Finanzierungsrechnung		
		EH	FH	VCQU	RA 2023	VA 2023	RA - VA	RA 2023	VA 2023	RA - VA
1/820000-680000	Planmäßige Abschreibung	2226			57.103,89	56.100,00	1.003,89	0,00	0,00	0,00
1/820000-691000	Schadensvergütungen	2225	3225	24	0,00	500,00	-500,00	0,00	500,00	-500,00
1/820000-700000	Miet- und Pachtaufwand	2223	3223	24	0,00	100,00	-100,00	0,00	100,00	-100,00
1/820000-700500	Miet- und Pachtaufwand	2223	3223	24	0,00	500,00	-500,00	0,00	500,00	-500,00
1/820000-710000	Öffentliche Abgaben, ohne Gebühren gemäß FAG	2225	3225	24	1.092,57	1.200,00	-107,43	1.092,57	1.200,00	-107,43
1/820000-710100	Öffentliche Abgaben, ohne Gebühren gemäß FAG	2225	3225	24	2.247,49	4.100,00	-1.852,51	2.247,49	4.100,00	-1.852,51
1/820000-710600	Öffentliche Abgaben, ohne Gebühren gemäß FAG	2225	3225	24	641,04	700,00	-58,96	641,04	700,00	-58,96
1/820000-711200	Gebühren f.d.Benützung v.Gemeindeeinrichtungen u. -anlagen gem. FAG	2225	3225	24	6.265,17	4.900,00	1.365,17	6.265,17	4.900,00	1.365,17
1/820000-724090	Reisegebühren	2225	3225	24	154,56	500,00	-345,44	154,56	500,00	-345,44
1/820000-728000	Entgelte für sonstige Leistungen	2225	3225	24	84.809,03	45.000,00	39.809,03	84.809,03	45.000,00	39.809,03
1/820000-728050	Entgelte für sonstige Leistungen	2225	3225	24	16.584,20	8.000,00	8.584,20	10.356,20	8.000,00	2.356,20
1/820000-728099	Entgelte für sonstige Leistungen (interne Verr.)	2225	3225	24	45.719,97	41.000,00	4.719,97	45.719,97	41.000,00	4.719,97
1/820000-728100	Entgelte für sonstige Leistungen	2225	3225	24	932,73	1.000,00	-67,27	932,73	1.000,00	-67,27
1/820000-728199	Entgelte für sonstige Leistungen (interne Verr.)	2225	3225	24	9.774,30	9.400,00	374,30	9.774,30	9.400,00	374,30
1/820000-728300	Entgelte für sonstige Leistungen	2225	3225	24	165,65	300,00	-134,35	165,65	300,00	-134,35
1/820000-728400	Entgelte für sonstige Leistungen	2225	3225	24	31.606,68	34.200,00	-2.593,32	31.606,68	34.200,00	-2.593,32
1/820000-728500	Entgelte für sonstige Leistungen	2225	3225	24	288,64	200,00	88,64	288,64	200,00	88,64
1/820000-729690	Sonstige Aufwendungen (Forderungsabschreibung)	2225	3225	24	40,00	0,00	40,00	40,00	0,00	40,00
<b>SU 22 / 32</b>	<b>Summe Aufwendungen / Auszahlungen operative Gebarung</b>				<b>1.829.622,70</b>	<b>1.864.800,00</b>	<b>-35.177,30</b>	<b>1.742.249,00</b>	<b>1.774.000,00</b>	<b>-31.751,00</b>
<b>SA 0 / SA 1</b>	<b>(0) Nettoergebnis (21 - 22) / (1) Geldfluss operative Gebarung (31 - 32)</b>				<b>-305.352,92</b>	<b>-236.000,00</b>	<b>-69.352,92</b>	<b>-161.770,58</b>	<b>-145.200,00</b>	<b>-16.570,58</b>
1/820000-795001	Zuweisung an allgemeine Haushaltsrücklagen		2401		100.100,00	0,00	-100.100,00	0,00	0,00	0,00
<b>SU 23</b>	<b>Summe Haushaltsrücklagen</b>				<b>-100.100,00</b>	<b>0,00</b>	<b>-100.100,00</b>	<b>0,00</b>	<b>0,00</b>	<b>0,00</b>
<b>SA00</b>	<b>Nettoergebnis nach Zuw./Entn. Haushaltsrücklagen (Saldo 0 +/- SU23)</b>				<b>-405.452,92</b>	<b>-236.000,00</b>	<b>-169.452,92</b>			
<b>Investive Gebarung</b>										
<b>SU 33</b>	<b>Summe Einzahlungen investive Gebarung</b>							<b>0,00</b>	<b>0,00</b>	<b>0,00</b>
1/820000-020000	Maschinen und maschinelle Anlagen		3414	2 41	0,00	0,00	0,00	1.231,84	3.000,00	-1.768,16
1/820000-030000	Werkzeuge und sonstige Erzeugungsmittel		3414	2 41	0,00	0,00	0,00	0,00	1.000,00	-1.000,00
1/820000-040000	Fahrzeuge		3414	2 41	0,00	0,00	0,00	0,00	80.000,00	-80.000,00
1/820000-042091	Amts-, Betriebs- und Geschäftsausstattung		3415	2 41	0,00	0,00	0,00	14.203,75	50.000,00	-35.796,25

		MVAG			Ergebnisrechnung			Finanzierungsrechnung		
		EH	FH	VCQU	RA 2023	VA 2023	RA - VA	RA 2023	VA 2023	RA - VA
1/820000-042491	Amts-, Betriebs- und Geschäftsausstattung		3415	2 41	0,00	0,00	0,00	0,00	200,00	-200,00
<b>SU 34</b>	<b>Summe Auszahlungen investive Gebarung</b>							<b>15.435,59</b>	<b>134.200,00</b>	<b>-118.764,41</b>
<b>SA2</b>	<b>Saldo (2) Geldfluss aus der Investiven Gebarung (33 – 34)</b>							<b>-15.435,59</b>	<b>-134.200,00</b>	<b>118.764,41</b>
<b>SA3</b>	<b>Saldo (3) Nettofinanzierungssaldo (Saldo 1 + Saldo 2)</b>							<b>-177.206,17</b>	<b>-279.400,00</b>	<b>102.193,83</b>
<b>Finanzierungstätigkeit</b>										
<b>SU 35</b>	<b>Summe Einzahlungen aus der Finanzierungstätigkeit</b>							<b>0,00</b>	<b>0,00</b>	<b>0,00</b>
<b>SU 36</b>	<b>Summe Auszahlungen aus der Finanzierungstätigkeit</b>							<b>0,00</b>	<b>0,00</b>	<b>0,00</b>
<b>SA4</b>	<b>Saldo (4) Geldfluss aus der Finanzierungstätigkeit (35 – 36)</b>							<b>0,00</b>	<b>0,00</b>	<b>0,00</b>
<b>SA5</b>	<b>Saldo (5) Geldfluss aus der voranschlagswirksamen Gebarung (Saldo 3 + Saldo 4)</b>							<b>-177.206,17</b>	<b>-279.400,00</b>	<b>102.193,83</b>
<b>821</b>	<b>Fuhrpark</b>									
<b>821000</b>	<b>Fuhrpark</b>									
<b>Operative Gebarung</b>										
2/821000+803000	Veräußerungen von technischen Anlagen, Fahrzeugen und Maschinen	2116		31	0,00	100,00	-100,00	0,00	0,00	0,00
2/821000+803200	Veräußerungen von technischen Anlagen, Fahrzeugen und Maschinen	2116		31	2.125,00	0,00	2.125,00	0,00	0,00	0,00
2/821000+810099	Erträge aus Leistungen Innenumsatz (interne Verr.)	2114	3114	13	23.000,20	20.000,00	3.000,20	22.910,20	20.000,00	2.910,20
2/821000+810199	Erträge aus Leistungen Eigenverbrauch (interne Verr.)	2114	3114	13	951.240,86	1.047.000,00	-95.759,14	951.028,01	1.047.000,00	-95.971,99
2/821000+810200	Erträge aus Leistungen	2114	3114	13	145.297,88	140.000,00	5.297,88	139.687,85	140.000,00	-312,15
2/821000+817200	Erträge aus der Auflösung v. sonstigen Rückst. (Jubiläumszuw.)	2117			5.659,90	0,00	5.659,90	0,00	0,00	0,00
2/821000+817300	Erträge aus der Auflösung v. sonstigen Rückst. (Urlaube)	2117			5.536,52	0,00	5.536,52	0,00	0,00	0,00
2/821000+829000	Sonstige Erträge	2116	3116	18	5.805,66	5.500,00	305,66	3.510,46	5.500,00	-1.989,54
2/821000+829100	Sonstige Erträge	2116	3116	18	2.288,01	0,00	2.288,01	2.288,01	0,00	2.288,01
2/821000+863000	Transfers von sonstigen Trägern öffentlichen Rechts und Sozialversicherungsträgern	2121	3121	15	899,94	0,00	899,94	899,94	0,00	899,94
<b>SU 21 / 31</b>	<b>Summe Erträge / Einzahlungen operative Gebarung</b>				<b>1.141.853,97</b>	<b>1.212.600,00</b>	<b>-70.746,03</b>	<b>1.120.324,47</b>	<b>1.212.500,00</b>	<b>-92.175,53</b>
1/821000-400000	Geringwertige Wirtschaftsgüter des Anlagevermögens	2221	3221	23	33.104,93	15.000,00	18.104,93	33.104,93	15.000,00	18.104,93
1/821000-400100	Geringwertige Wirtschaftsgüter des Anlagevermögens	2221	3221	23	0,00	4.400,00	-4.400,00	0,00	4.400,00	-4.400,00
1/821000-400400	Geringwertige Wirtschaftsgüter des Anlagevermögens	2221	3221	23	222,56	200,00	22,56	222,56	200,00	22,56
1/821000-409000	Ersatzteile	2221	3221	23	41.568,42	28.000,00	13.568,42	41.568,42	28.000,00	13.568,42
1/821000-420390	Roh-, Hilfs- und Baustoffe (für das Baunebengewerbe)	2221	3221	23	100,22	500,00	-399,78	100,22	500,00	-399,78



		MVAG			Ergebnisrechnung			Finanzierungsrechnung		
		MVAG	MVAG	VCQU	RA 2023	VA 2023	RA - VA	RA 2023	VA 2023	RA - VA
		EH	FH							
1/821000-451099	Brennstoffe (interne Verr.)	2221	3221	23	1.839,50	600,00	1.239,50	1.839,50	600,00	1.239,50
1/821000-452000	Treibstoffe	2221	3221	23	78,77	1.000,00	-921,23	78,77	1.000,00	-921,23
1/821000-452099	Treibstoffe (interne Verr.)	2221	3221	23	85.574,39	105.000,00	-19.425,61	85.574,39	105.000,00	-19.425,61
1/821000-453000	Schmier- und Schleifmittel	2221	3221	23	2.289,02	2.000,00	289,02	2.289,02	2.000,00	289,02
1/821000-453099	Schmier- und Schleifmittel (interne Verr.)	2221	3221	23	2.279,41	2.000,00	279,41	2.279,41	2.000,00	279,41
1/821000-454000	Reinigungsmittel	2221	3221	23	548,62	1.000,00	-451,38	548,62	1.000,00	-451,38
1/821000-455000	Chemische und sonstige artverwandte Mittel	2221	3221	23	5.804,87	3.500,00	2.304,87	5.804,87	3.500,00	2.304,87
1/821000-455099	Chemische und sonstige artverwandte Mittel (interne Verr.)	2221	3221	23	253,70	500,00	-246,30	253,70	500,00	-246,30
1/821000-458000	Mittel zur ärztlichen Betreuung und Gesundheitsvorsorge	2221	3221	23	201,08	300,00	-98,92	201,08	300,00	-98,92
1/821000-459000	Sonstige Verbrauchsgüter	2221	3221	23	16.031,97	12.500,00	3.531,97	16.031,97	12.500,00	3.531,97
1/821000-459090	Sonstige Verbrauchsgüter	2221	3221	23	24.532,76	22.000,00	2.532,76	24.532,76	22.000,00	2.532,76
1/821000-459099	Sonstige Verbrauchsgüter (interne Verr.)	2221	3221	23	515,10	500,00	15,10	515,10	500,00	15,10
1/821000-459190	Sonstige Verbrauchsgüter	2221	3221	23	390,16	600,00	-209,84	390,16	600,00	-209,84
1/821000-459490	Sonstige Verbrauchsgüter	2221	3221	23	887,34	500,00	387,34	887,34	500,00	387,34
1/821000-510000	Geldbezüge der Vertragsbediensteten der Verwaltung	2211	3211	20	20.917,28	20.600,00	317,28	20.917,28	20.600,00	317,28
1/821000-511000	Geldbezüge der Vertragsbediensteten in handwerklicher Verwendung	2211	3211	20	652.236,37	689.000,00	-36.763,63	652.236,37	689.000,00	-36.763,63
1/821000-563000	Sonstige Aufwandsentschädigungen	2213	3213	20	2.976,21	3.100,00	-123,79	2.976,21	3.100,00	-123,79
1/821000-565000	Mehrleistungsvergütungen	2211	3211	20	39.638,66	75.000,00	-35.361,34	39.638,66	75.000,00	-35.361,34
1/821000-569000	Sonstige Nebengebühren	2211	3211	20	18.939,35	25.000,00	-6.060,65	18.939,35	25.000,00	-6.060,65
1/821000-580000	Dienstgeberbeiträge zum Ausgleichsfonds für Familienbeihilfen	2212	3212	20	21.369,29	27.900,00	-6.530,71	21.369,29	27.900,00	-6.530,71
1/821000-582090	Sonstige Dienstgeberbeiträge zur sozialen Sicherheit	2212	3212	20	146.887,66	160.800,00	-13.912,34	146.887,66	160.800,00	-13.912,34
1/821000-582190	Sonst.DGB.zur soz.Sicherheit (Abfertigung neu)	2212	3212	20	4.206,93	4.900,00	-693,07	4.206,93	4.900,00	-693,07
1/821000-588000	Kommunalsteuer	2212	3212	20	20.268,36	22.800,00	-2.531,64	20.268,36	22.800,00	-2.531,64
1/821000-590100	Freiwillige Sozialleistungen (DGB. Betriebspension)	2212	3212	20	146,28	200,00	-53,72	146,28	200,00	-53,72
1/821000-591000	Dotierung von Rückstellungen für Abfertigungen	2214			76.371,92	19.000,00	57.371,92	0,00	0,00	0,00
1/821000-592000	Dotierung von Rückstellungen für Jubiläumszuwendungen	2214			39.168,25	12.300,00	26.868,25	0,00	0,00	0,00
1/821000-593000	Dotierung von Rückstellungen für nicht konsumierte Urlaube	2214			4.238,99	4.100,00	138,99	0,00	0,00	0,00
1/821000-600100	Energiebezüge: Strom	2222	3222	24	5.490,71	5.500,00	-9,29	5.490,71	5.500,00	-9,29
1/821000-600190	Energiebezüge: Gas	2222	3222	24	2.200,70	2.000,00	200,70	2.200,70	2.000,00	200,70
1/821000-600390	Energiebezüge: Wärme	2222	3222	24	7.065,89	15.000,00	-7.934,11	7.065,89	15.000,00	-7.934,11

		MVAG			Ergebnisrechnung			Finanzierungsrechnung		
		EH	FH	VCQU	RA 2023	VA 2023	RA - VA	RA 2023	VA 2023	RA - VA
1/821000-614300	Instandhaltung von Gebäuden und Bauten	2224	3224	24	1.934,81	1.000,00	934,81	1.934,81	1.000,00	934,81
1/821000-614399	Instandhaltung von Gebäuden und Bauten (interne Verr.)	2224	3224	24	3.800,00	10.000,00	-6.200,00	3.800,00	10.000,00	-6.200,00
1/821000-617000	Instandhaltung von Fahrzeugen	2224	3224	24	60.264,81	40.000,00	20.264,81	60.264,81	40.000,00	20.264,81
1/821000-617099	Instandhaltung von Fahrzeugen (interne Verr.)	2224	3224	24	4.518,37	5.000,00	-481,63	4.518,37	5.000,00	-481,63
1/821000-618300	Instandhaltung v.sonstigen Anlagen	2224	3224	24	8.511,08	1.800,00	6.711,08	8.511,08	1.800,00	6.711,08
1/821000-621000	Sonstige Transporte	2222	3222	24	186,69	1.800,00	-1.613,31	186,69	1.800,00	-1.613,31
1/821000-621099	Sonstige Transporte (interne Verr.)	2222	3222	24	21,60	0,00	21,60	21,60	0,00	21,60
1/821000-631500	Telekommunikationsdienste	2222	3222	24	2.366,53	3.000,00	-633,47	2.366,53	3.000,00	-633,47
1/821000-670000	Versicherungen	2222	3222	24	27.035,60	30.000,00	-2.964,40	27.035,60	30.000,00	-2.964,40
1/821000-680000	Planmäßige Abschreibung	2226			123.710,33	121.100,00	2.610,33	0,00	0,00	0,00
1/821000-691000	Schadensvergütungen	2225	3225	24	0,00	500,00	-500,00	0,00	500,00	-500,00
1/821000-700000	Miet- und Pachtaufwand	2223	3223	24	1.781,27	2.500,00	-718,73	1.781,27	2.500,00	-718,73
1/821000-710000	Öffentliche Abgaben, ohne Gebühren gemäß FAG	2225	3225	24	11.482,82	12.400,00	-917,18	11.482,82	12.400,00	-917,18
1/821000-711200	Gebühren f.d.Benützung v.Gemeindeeinrichtungen u. -anlagen gem. FAG	2225	3225	24	2.187,48	1.600,00	587,48	2.187,48	1.600,00	587,48
1/821000-724090	Reisegebühren	2225	3225	24	566,96	200,00	366,96	566,96	200,00	366,96
1/821000-728000	Entgelte für sonstige Leistungen	2225	3225	24	9.606,56	8.000,00	1.606,56	9.606,56	8.000,00	1.606,56
1/821000-728099	Entgelte für sonstige Leistungen (interne Verr.)	2225	3225	24	9.309,27	10.300,00	-990,73	9.309,27	10.300,00	-990,73
1/821000-728199	Entgelte für sonstige Leistungen (interne Verr.)	2225	3225	24	9.120,33	10.500,00	-1.379,67	9.120,33	10.500,00	-1.379,67
1/821000-728400	Entgelte für sonstige Leistungen	2225	3225	24	7.622,17	7.900,00	-277,83	7.622,17	7.900,00	-277,83
1/821000-729690	Sonstige Aufwendungen (Forderungsabschreibung)	2225	3225	24	183,20	0,00	183,20	183,20	0,00	183,20
<b>SU 22 / 32</b>	<b>Summe Aufwendungen / Auszahlungen operative Gebarung</b>				<b>1.562.555,55</b>	<b>1.554.900,00</b>	<b>7.655,55</b>	<b>1.319.066,06</b>	<b>1.398.400,00</b>	<b>-79.333,94</b>
<b>SA 0 / SA 1</b>	<b>(0) Nettoergebnis (21 - 22) / (1) Geldfluss operative Gebarung (31 - 32)</b>				<b>-420.701,58</b>	<b>-342.300,00</b>	<b>-78.401,58</b>	<b>-198.741,59</b>	<b>-185.900,00</b>	<b>-12.841,59</b>
2/821000+895001	Entnahmen von allgemeinen Haushaltsrücklagen	2301			232.519,75	0,00	232.519,75	0,00	0,00	0,00
1/821000-795001	Zuweisung an allgemeine Haushaltsrücklagen	2401			20.000,00	0,00	-20.000,00	0,00	0,00	0,00
<b>SU 23</b>	<b>Summe Haushaltsrücklagen</b>				<b>212.519,75</b>	<b>0,00</b>	<b>212.519,75</b>	<b>0,00</b>	<b>0,00</b>	<b>0,00</b>
<b>SA00</b>	<b>Nettoergebnis nach Zuw./Entn. Haushaltsrücklagen (Saldo 0 +/- SU23)</b>				<b>-208.181,83</b>	<b>-342.300,00</b>	<b>134.118,17</b>			
<b>Investive Gebarung</b>										
2/821000+803000	Veräußerungen von technischen Anlagen, Fahrzeugen und Maschinen		3314	31	0,00	0,00	0,00	0,00	100,00	-100,00
2/821000+803200	Veräußerungen von technischen Anlagen, Fahrzeugen und Maschinen		3314	31	0,00	0,00	0,00	2.125,00	0,00	2.125,00
<b>SU 33</b>	<b>Summe Einzahlungen investive Gebarung</b>							<b>2.125,00</b>	<b>100,00</b>	<b>2.025,00</b>

		MVAG			Ergebnisrechnung			Finanzierungsrechnung		
		EH	FH	VCQU	RA 2023	VA 2023	RA - VA	RA 2023	VA 2023	RA - VA
1/821000-030000	Werkzeuge und sonstige Erzeugungsmittel		3414	2 41	0,00	0,00	0,00	0,00	3.000,00	-3.000,00
1/821000-040000	Fahrzeuge		3414	2 41	0,00	0,00	0,00	46.902,32	55.000,00	-8.097,68
1/821000-042091	Amts-, Betriebs- und Geschäftsausstattung		3415	2 41	0,00	0,00	0,00	0,00	10.000,00	-10.000,00
1/821000-070000	Aktivierungsfähige Rechte (immaterielle Vermögenswerte)		3411	2 42	0,00	0,00	0,00	3.282,03	2.700,00	582,03
<b>SU 34</b>	<b>Summe Auszahlungen investive Gebarung</b>							<b>50.184,35</b>	<b>70.700,00</b>	<b>-20.515,65</b>
<b>SA2</b>	<b>Saldo (2) Geldfluss aus der Investiven Gebarung (33 – 34)</b>							<b>-48.059,35</b>	<b>-70.600,00</b>	<b>22.540,65</b>
<b>SA3</b>	<b>Saldo (3) Nettofinanzierungssaldo (Saldo 1 + Saldo 2)</b>							<b>-246.800,94</b>	<b>-256.500,00</b>	<b>9.699,06</b>
<b>Finanzierungstätigkeit</b>										
<b>SU 35</b>	<b>Summe Einzahlungen aus der Finanzierungstätigkeit</b>							<b>0,00</b>	<b>0,00</b>	<b>0,00</b>
<b>SU 36</b>	<b>Summe Auszahlungen aus der Finanzierungstätigkeit</b>							<b>0,00</b>	<b>0,00</b>	<b>0,00</b>
<b>SA4</b>	<b>Saldo (4) Geldfluss aus der Finanzierungstätigkeit (35 – 36)</b>							<b>0,00</b>	<b>0,00</b>	<b>0,00</b>
<b>SA5</b>	<b>Saldo (5) Geldfluss aus der voranschlagswirksamen Gebarung (Saldo 3 + Saldo 4)</b>							<b>-246.800,94</b>	<b>-256.500,00</b>	<b>9.699,06</b>
<b>828</b>	<b>Sonstige Märkte</b>									
<b>828000</b>	<b>Sonstige Märkte</b>									
<b>Operative Gebarung</b>										
2/828000+810000	Erträge aus Leistungen	2114	3114	13	1.145,31	2.500,00	-1.354,69	1.145,31	2.500,00	-1.354,69
2/828000+852000	Gebühren für die Benützung von Gemeindefeinrichtungen und -anlagen	2113	3113	12	42.917,70	50.000,00	-7.082,30	42.917,70	50.000,00	-7.082,30
2/828000+863000	Transfers von sonstigen Trägern öffentlichen Rechts und Sozialversicherungsträgern	2121	3121	15	2.091,24	0,00	2.091,24	1.045,62	0,00	1.045,62
<b>SU 21 / 31</b>	<b>Summe Erträge / Einzahlungen operative Gebarung</b>				<b>46.154,25</b>	<b>52.500,00</b>	<b>-6.345,75</b>	<b>45.108,63</b>	<b>52.500,00</b>	<b>-7.391,37</b>
1/828000-400000	Geringwertige Wirtschaftsgüter des Anlagevermögens	2221	3221	23	0,00	500,00	-500,00	0,00	500,00	-500,00
1/828000-459090	Sonstige Verbrauchsgüter	2221	3221	23	61,00	100,00	-39,00	61,00	100,00	-39,00
1/828000-510000	Geldbezüge der Vertragsbediensteten der Verwaltung	2211	3211	20	78.386,40	86.000,00	-7.613,60	78.386,40	86.000,00	-7.613,60
1/828000-511000	Geldbezüge der Vertragsbediensteten in handwerklicher Verwendung	2211	3211	20	3.622,92	0,00	3.622,92	3.622,92	0,00	3.622,92
1/828000-563000	Sonstige Aufwandsentschädigungen	2213	3213	20	5,40	100,00	-94,60	5,40	100,00	-94,60
1/828000-565000	Mehrleistungsvergütungen	2211	3211	20	293,29	0,00	293,29	293,29	0,00	293,29
1/828000-566000	Zuwendungen aus Anlass von Dienstjubiläen	2212	3212	20	2.193,17	2.200,00	-6,83	2.193,17	2.200,00	-6,83
1/828000-569000	Sonstige Nebengebühren	2211	3211	20	553,26	400,00	153,26	553,26	400,00	153,26
1/828000-580000	Dienstgeberbeiträge zum Ausgleichsfonds für Familienbeihilfen	2212	3212	20	2.679,20	2.800,00	-120,80	2.679,20	2.800,00	-120,80

		MVAG			Ergebnisrechnung			Finanzierungsrechnung		
		EH	FH	VCQU	RA 2023	VA 2023	RA - VA	RA 2023	VA 2023	RA - VA
1/828000-582090	Sonstige Dienstgeberbeiträge zur sozialen Sicherheit	2212	3212	20	16.389,60	16.600,00	-210,40	16.389,60	16.600,00	-210,40
1/828000-582190	Sonst.DGB.zur soz.Sicherheit (Abfertigung neu)	2212	3212	20	217,84	400,00	-182,16	217,84	400,00	-182,16
1/828000-590100	Freiwillige Sozialleistungen (DGB. Betriebspension)	2212	3212	20	118,42	200,00	-81,58	118,42	200,00	-81,58
1/828000-591000	Dotierung von Rückstellungen für Abfertigungen	2214			3.955,00	4.500,00	-545,00	0,00	0,00	0,00
1/828000-592000	Dotierung von Rückstellungen für Jubiläumszuwendungen	2214			841,61	1.500,00	-658,39	0,00	0,00	0,00
1/828000-593000	Dotierung von Rückstellungen für nicht konsumierte Urlaube	2214			1.484,10	200,00	1.284,10	0,00	0,00	0,00
1/828000-600000	Energiebezüge: Strom	2222	3222	24	3.113,58	5.000,00	-1.886,42	3.113,58	5.000,00	-1.886,42
1/828000-617000	Instandhaltung von Fahrzeugen	2224	3224	24	167,60	0,00	167,60	167,60	0,00	167,60
1/828000-617099	Instandhaltung von Fahrzeugen (interne Verr.)	2224	3224	24	41,20	500,00	-458,80	41,20	500,00	-458,80
1/828000-618000	Instandhaltung v.sonstigen Anlagen	2224	3224	24	54,00	800,00	-746,00	54,00	800,00	-746,00
1/828000-618099	Instandhaltung von sonstigen Anlagen (interne Verr.)	2224	3224	24	1.871,02	100,00	1.771,02	1.871,02	100,00	1.771,02
1/828000-619000	Instandhaltung von Sonderanlagen	2224	3224	24	1.591,20	4.000,00	-2.408,80	1.591,20	4.000,00	-2.408,80
1/828000-670000	Versicherungen	2222	3222	24	489,94	500,00	-10,06	489,94	500,00	-10,06
1/828000-711200	Gebühren f.d.Benützung v.Gemeindeeinrichtungen u. -anlagen gem. FAG	2225	3225	24	9.659,22	10.000,00	-340,78	9.659,22	10.000,00	-340,78
1/828000-724090	Reisegebühren	2225	3225	24	3,23	100,00	-96,77	3,23	100,00	-96,77
1/828000-728099	Entgelte für sonstige Leistungen (interne Verr.)	2225	3225	24	11.400,00	12.000,00	-600,00	11.400,00	12.000,00	-600,00
<b>SU 22 / 32</b>	<b>Summe Aufwendungen / Auszahlungen operative Gebarung</b>				<b>139.192,20</b>	<b>148.500,00</b>	<b>-9.307,80</b>	<b>132.911,49</b>	<b>142.300,00</b>	<b>-9.388,51</b>
<b>SA 0 / SA 1</b>	<b>(0) Nettoergebnis (21 - 22) / (1) Geldfluss operative Gebarung (31 - 32)</b>				<b>-93.037,95</b>	<b>-96.000,00</b>	<b>2.962,05</b>	<b>-87.802,86</b>	<b>-89.800,00</b>	<b>1.997,14</b>
<b>SU 23</b>	<b>Summe Haushaltsrücklagen</b>				<b>0,00</b>	<b>0,00</b>	<b>0,00</b>	<b>0,00</b>	<b>0,00</b>	<b>0,00</b>
<b>SA00</b>	<b>Nettoergebnis nach Zuw./Entn. Haushaltsrücklagen (Saldo 0 +/- SU23)</b>				<b>-93.037,95</b>	<b>-96.000,00</b>	<b>2.962,05</b>			
<b>Investive Gebarung</b>										
<b>SU 33</b>	<b>Summe Einzahlungen investive Gebarung</b>							<b>0,00</b>	<b>0,00</b>	<b>0,00</b>
<b>SU 34</b>	<b>Summe Auszahlungen investive Gebarung</b>							<b>0,00</b>	<b>0,00</b>	<b>0,00</b>
<b>SA2</b>	<b>Saldo (2) Geldfluss aus der Investiven Gebarung (33 - 34)</b>							<b>0,00</b>	<b>0,00</b>	<b>0,00</b>
<b>SA3</b>	<b>Saldo (3) Nettofinanzierungssaldo (Saldo 1 + Saldo 2)</b>							<b>-87.802,86</b>	<b>-89.800,00</b>	<b>1.997,14</b>
<b>Finanzierungstätigkeit</b>										
<b>SU 35</b>	<b>Summe Einzahlungen aus der Finanzierungstätigkeit</b>							<b>0,00</b>	<b>0,00</b>	<b>0,00</b>
<b>SU 36</b>	<b>Summe Auszahlungen aus der Finanzierungstätigkeit</b>							<b>0,00</b>	<b>0,00</b>	<b>0,00</b>
<b>SA4</b>	<b>Saldo (4) Geldfluss aus der Finanzierungstätigkeit (35 - 36)</b>							<b>0,00</b>	<b>0,00</b>	<b>0,00</b>
<b>SA5</b>	<b>Saldo (5) Geldfluss aus der voranschlagswirksamen Gebarung (Saldo 3 + Saldo 4)</b>							<b>-87.802,86</b>	<b>-89.800,00</b>	<b>1.997,14</b>

		MVAG			Ergebnisrechnung			Finanzierungsrechnung		
		EH	FH	VCQU	RA 2023	VA 2023	RA - VA	RA 2023	VA 2023	RA - VA
<b>83</b>	<b>Betriebsähnliche Einrichtungen und Betriebe (Fortsetzung)</b>									
<b>831</b>	<b>Freibäder</b>									
<b>831000</b>	<b>Freibäder</b>									
	<b>Operative Gebarung</b>									
<b>SU 21 / 31</b>	<b>Summe Erträge / Einzahlungen operative Gebarung</b>				<b>0,00</b>	<b>0,00</b>	<b>0,00</b>	<b>0,00</b>	<b>0,00</b>	<b>0,00</b>
1/831000-755000	Transfers an Unternehmen (ohne Finanzuntern.) und andere	2233	3233	27	570.095,00	96.100,00	473.995,00	570.095,00	96.100,00	473.995,00
<b>SU 22 / 32</b>	<b>Summe Aufwendungen / Auszahlungen operative Gebarung</b>				<b>570.095,00</b>	<b>96.100,00</b>	<b>473.995,00</b>	<b>570.095,00</b>	<b>96.100,00</b>	<b>473.995,00</b>
<b>SA 0 / SA 1</b>	<b>(0) Nettoergebnis (21 - 22) / (1) Geldfluss operative Gebarung (31 - 32)</b>				<b>-570.095,00</b>	<b>-96.100,00</b>	<b>-473.995,00</b>	<b>-570.095,00</b>	<b>-96.100,00</b>	<b>-473.995,00</b>
<b>SU 23</b>	<b>Summe Haushaltsrücklagen</b>				<b>0,00</b>	<b>0,00</b>	<b>0,00</b>	<b>0,00</b>	<b>0,00</b>	<b>0,00</b>
<b>SA00</b>	<b>Nettoergebnis nach Zuw./Entn. Haushaltsrücklagen (Saldo 0 +/- SU23)</b>				<b>-570.095,00</b>	<b>-96.100,00</b>	<b>-473.995,00</b>			
	<b>Investive Gebarung</b>									
<b>SU 33</b>	<b>Summe Einzahlungen investive Gebarung</b>							<b>0,00</b>	<b>0,00</b>	<b>0,00</b>
<b>SU 34</b>	<b>Summe Auszahlungen investive Gebarung</b>							<b>0,00</b>	<b>0,00</b>	<b>0,00</b>
<b>SA2</b>	<b>Saldo (2) Geldfluss aus der Investiven Gebarung (33 - 34)</b>							<b>0,00</b>	<b>0,00</b>	<b>0,00</b>
<b>SA3</b>	<b>Saldo (3) Nettofinanzierungssaldo (Saldo 1 + Saldo 2)</b>							<b>-570.095,00</b>	<b>-96.100,00</b>	<b>-473.995,00</b>
	<b>Finanzierungstätigkeit</b>									
<b>SU 35</b>	<b>Summe Einzahlungen aus der Finanzierungstätigkeit</b>							<b>0,00</b>	<b>0,00</b>	<b>0,00</b>
<b>SU 36</b>	<b>Summe Auszahlungen aus der Finanzierungstätigkeit</b>							<b>0,00</b>	<b>0,00</b>	<b>0,00</b>
<b>SA4</b>	<b>Saldo (4) Geldfluss aus der Finanzierungstätigkeit (35 - 36)</b>							<b>0,00</b>	<b>0,00</b>	<b>0,00</b>
<b>SA5</b>	<b>Saldo (5) Geldfluss aus der voranschlagswirksamen Gebarung (Saldo 3 + Saldo 4)</b>							<b>-570.095,00</b>	<b>-96.100,00</b>	<b>-473.995,00</b>
<b>833</b>	<b>Hallenbäder</b>									
<b>833000</b>	<b>Hallenbäder</b>									
	<b>Operative Gebarung</b>									
2/833000+810000	Erträge aus Leistungen	2114	3114	13	1.431.597,58	1.400.000,00	31.597,58	1.420.697,78	1.400.000,00	20.697,78
2/833000+817100	Erträge aus der Auflösung v. sonstigen Rückst. (Abfertigungen)	2117			0,00	5.000,00	-5.000,00	0,00	0,00	0,00
2/833000+863000	Transfers von sonstigen Trägern öffentlichen Rechts und Sozialversicherungsträgern	2121	3121	15	17.851,74	12.500,00	5.351,74	15.826,91	12.500,00	3.326,91
<b>SU 21 / 31</b>	<b>Summe Erträge / Einzahlungen operative Gebarung</b>				<b>1.449.449,32</b>	<b>1.417.500,00</b>	<b>31.949,32</b>	<b>1.436.524,69</b>	<b>1.412.500,00</b>	<b>24.024,69</b>
1/833000-510000	Geldbezüge der Vertragsbediensteten der Verwaltung	2211	3211	20	212.098,87	160.200,00	51.898,87	212.098,87	160.200,00	51.898,87
1/833000-511000	Geldbezüge der Vertragsbediensteten in handwerklicher Verwendung	2211	3211	20	410.009,54	402.000,00	8.009,54	410.009,54	402.000,00	8.009,54
1/833000-563000	Sonstige Aufwandsentschädigungen	2213	3213	20	146,40	200,00	-53,60	146,40	200,00	-53,60
1/833000-565000	Mehrleistungsvergütungen	2211	3211	20	2.354,51	20.300,00	-17.945,49	2.354,51	20.300,00	-17.945,49

		MVAG			Ergebnisrechnung			Finanzierungsrechnung		
		EH	FH	VCQU	RA 2023	VA 2023	RA - VA	RA 2023	VA 2023	RA - VA
1/833000-569000	Sonstige Nebengebühren	2211	3211	20	58.883,59	68.000,00	-9.116,41	58.883,59	68.000,00	-9.116,41
1/833000-580000	Dienstgeberbeiträge zum Ausgleichsfonds für Familienbeihilfen	2212	3212	20	22.374,32	22.200,00	174,32	22.374,32	22.200,00	174,32
1/833000-582090	Sonstige Dienstgeberbeiträge zur sozialen Sicherheit	2212	3212	20	148.070,59	136.600,00	11.470,59	148.070,59	136.600,00	11.470,59
1/833000-582190	Sonst.DGB.zur soz.Sicherheit (Abfertigung neu)	2212	3212	20	1.053,78	1.000,00	53,78	1.053,78	1.000,00	53,78
1/833000-588000	Kommunalsteuer	2212	3212	20	19.906,12	18.700,00	1.206,12	19.906,12	18.700,00	1.206,12
1/833000-591000	Dotierung von Rückstellungen für Abfertigungen	2214			34.022,70	25.800,00	8.222,70	0,00	0,00	0,00
1/833000-592000	Dotierung von Rückstellungen für Jubiläumswendungen	2214			10.932,15	8.900,00	2.032,15	0,00	0,00	0,00
1/833000-593000	Dotierung von Rückstellungen für nicht konsumierte Urlaube	2214			20.481,75	3.400,00	17.081,75	0,00	0,00	0,00
1/833000-600000	Energiebezüge: Strom	2222	3222	24	0,00	1.000,00	-1.000,00	0,00	1.000,00	-1.000,00
1/833000-670000	Versicherungen	2222	3222	24	15.759,49	15.000,00	759,49	15.759,49	15.000,00	759,49
1/833000-680000	Planmäßige Abschreibung	2226			822.459,98	663.700,00	158.759,98	0,00	0,00	0,00
1/833000-710000	Öffentliche Abgaben, ohne Gebühren gemäß FAG	2225	3225	24	2.329,43	2.200,00	129,43	2.329,43	2.200,00	129,43
1/833000-710600	Öffentliche Abgaben, ohne Gebühren gemäß FAG	2225	3225	24	0,00	23.000,00	-23.000,00	0,00	23.000,00	-23.000,00
1/833000-711000	Gebühren f.d. Benützung v.Gemeinde- einrichtungen u. -anlagen gem. FAG	2225	3225	24	208.242,68	220.000,00	-11.757,32	208.242,68	220.000,00	-11.757,32
1/833000-724090	Reisegebühren	2225	3225	24	593,04	900,00	-306,96	593,04	900,00	-306,96
1/833000-728000	Entgelte für sonstige Leistungen	2225	3225	24	2.455.501,56	2.411.700,00	43.801,56	2.455.501,56	2.411.700,00	43.801,56
<b>SU 22 / 32</b>	<b>Summe Aufwendungen / Auszahlungen operative Gebarung</b>				<b>4.445.220,50</b>	<b>4.204.800,00</b>	<b>240.420,50</b>	<b>3.557.323,92</b>	<b>3.503.000,00</b>	<b>54.323,92</b>
<b>SA 0 / SA 1</b>	<b>(0) Nettoergebnis (21 - 22) / (1) Geldfluss operative Gebarung (31 - 32)</b>				<b>-2.995.771,18</b>	<b>-2.787.300,00</b>	<b>-208.471,18</b>	<b>-2.120.799,23</b>	<b>-2.090.500,00</b>	<b>-30.299,23</b>
<b>SU 23</b>	<b>Summe Haushaltsrücklagen</b>				<b>0,00</b>	<b>0,00</b>	<b>0,00</b>	<b>0,00</b>	<b>0,00</b>	<b>0,00</b>
<b>SA00</b>	<b>Nettoergebnis nach Zuw./Entn. Haushaltsrücklagen (Saldo 0 +/- SU23)</b>				<b>-2.995.771,18</b>	<b>-2.787.300,00</b>	<b>-208.471,18</b>			
<b>Investive Gebarung</b>										
<b>SU 33</b>	<b>Summe Einzahlungen investive Gebarung</b>							<b>0,00</b>	<b>0,00</b>	<b>0,00</b>
1/833000-042091	Amts-, Betriebs- und Geschäftsausstattung		3415	2 41	0,00	0,00	0,00	68.487,36	70.000,00	-1.512,64
<b>SU 34</b>	<b>Summe Auszahlungen investive Gebarung</b>							<b>68.487,36</b>	<b>70.000,00</b>	<b>-1.512,64</b>
<b>SA2</b>	<b>Saldo (2) Geldfluss aus der Investiven Gebarung (33 - 34)</b>							<b>-68.487,36</b>	<b>-70.000,00</b>	<b>1.512,64</b>
<b>SA3</b>	<b>Saldo (3) Nettofinanzierungssaldo (Saldo 1 + Saldo 2)</b>							<b>-2.189.286,59</b>	<b>-2.160.500,00</b>	<b>-28.786,59</b>
<b>Finanzierungstätigkeit</b>										
<b>SU 35</b>	<b>Summe Einzahlungen aus der Finanzierungstätigkeit</b>							<b>0,00</b>	<b>0,00</b>	<b>0,00</b>
<b>SU 36</b>	<b>Summe Auszahlungen aus der Finanzierungstätigkeit</b>							<b>0,00</b>	<b>0,00</b>	<b>0,00</b>
<b>SA4</b>	<b>Saldo (4) Geldfluss aus der Finanzierungstätigkeit (35 - 36)</b>							<b>0,00</b>	<b>0,00</b>	<b>0,00</b>

		MVAG MVAG VCQU			Ergebnisrechnung			Finanzierungsrechnung		
		EH	FH		RA 2023	VA 2023	RA - VA	RA 2023	VA 2023	RA - VA
<b>SA5</b>	<b>Saldo (5) Geldfluss aus der voranschlagswirksamen Gebarung (Saldo 3 + Saldo 4)</b>							<b>-2.189.286,59</b>	<b>-2.160.500,00</b>	<b>-28.786,59</b>
<b>835</b>	<b>Sonstige Badeanlagen und Saunas</b>									
<b>835000</b>	<b>Sonstige Badeanlagen und Saunas (B &amp; C - See)</b>									
<b>Operative Gebarung</b>										
2/835000+811090	Miet- und Pachtertrag	2115	3115	14	0,00	100,00	-100,00	0,00	100,00	-100,00
2/835000+811290	Miet- und Pachtertrag	2115	3115	14	19.445,78	13.000,00	6.445,78	16.595,40	13.000,00	3.595,40
<b>SU 21 / 31</b>	<b>Summe Erträge / Einzahlungen operative Gebarung</b>				<b>19.445,78</b>	<b>13.100,00</b>	<b>6.345,78</b>	<b>16.595,40</b>	<b>13.100,00</b>	<b>3.495,40</b>
1/835000-400000	Geringwertige Wirtschaftsgüter des Anlagevermögens	2221	3221	23	0,00	5.000,00	-5.000,00	0,00	5.000,00	-5.000,00
1/835000-680000	Planmäßige Abschreibung	2226			1.698,91	800,00	898,91	0,00	0,00	0,00
1/835000-711200	Gebühren für die Benützung von Gemeindeeinrichtungen und Anlagen gemäß FAG	2225	3225	24	2.252,59	1.500,00	752,59	2.252,59	1.500,00	752,59
1/835000-728000	Entgelte für sonstige Leistungen	2225	3225	24	0,00	1.500,00	-1.500,00	0,00	1.500,00	-1.500,00
1/835000-728100	Entgelte für sonstige Leistungen	2225	3225	24	2.733,22	8.000,00	-5.266,78	2.733,22	8.000,00	-5.266,78
<b>SU 22 / 32</b>	<b>Summe Aufwendungen / Auszahlungen operative Gebarung</b>				<b>6.684,72</b>	<b>16.800,00</b>	<b>-10.115,28</b>	<b>4.985,81</b>	<b>16.000,00</b>	<b>-11.014,19</b>
<b>SA 0 / SA 1</b>	<b>(0) Nettoergebnis (21 - 22) / (1) Geldfluss operative Gebarung (31 - 32)</b>				<b>12.761,06</b>	<b>-3.700,00</b>	<b>16.461,06</b>	<b>11.609,59</b>	<b>-2.900,00</b>	<b>14.509,59</b>
<b>SU 23</b>	<b>Summe Haushaltsrücklagen</b>				<b>0,00</b>	<b>0,00</b>	<b>0,00</b>	<b>0,00</b>	<b>0,00</b>	<b>0,00</b>
<b>SA00</b>	<b>Nettoergebnis nach Zuw./Entn. Haushaltsrücklagen (Saldo 0 +/- SU23)</b>				<b>12.761,06</b>	<b>-3.700,00</b>	<b>16.461,06</b>			
<b>Investive Gebarung</b>										
<b>SU 33</b>	<b>Summe Einzahlungen investive Gebarung</b>							<b>0,00</b>	<b>0,00</b>	<b>0,00</b>
1/835000-006000	Sonstige Grundstückseinrichtungen		3412	2 40	0,00	0,00	0,00	20.580,00	10.000,00	10.580,00
<b>SU 34</b>	<b>Summe Auszahlungen investive Gebarung</b>							<b>20.580,00</b>	<b>10.000,00</b>	<b>10.580,00</b>
<b>SA2</b>	<b>Saldo (2) Geldfluss aus der Investiven Gebarung (33 - 34)</b>							<b>-20.580,00</b>	<b>-10.000,00</b>	<b>-10.580,00</b>
<b>SA3</b>	<b>Saldo (3) Nettofinanzierungssaldo (Saldo 1 + Saldo 2)</b>							<b>-8.970,41</b>	<b>-12.900,00</b>	<b>3.929,59</b>
<b>Finanzierungstätigkeit</b>										
<b>SU 35</b>	<b>Summe Einzahlungen aus der Finanzierungstätigkeit</b>							<b>0,00</b>	<b>0,00</b>	<b>0,00</b>
<b>SU 36</b>	<b>Summe Auszahlungen aus der Finanzierungstätigkeit</b>							<b>0,00</b>	<b>0,00</b>	<b>0,00</b>
<b>SA4</b>	<b>Saldo (4) Geldfluss aus der Finanzierungstätigkeit (35 - 36)</b>							<b>0,00</b>	<b>0,00</b>	<b>0,00</b>
<b>SA5</b>	<b>Saldo (5) Geldfluss aus der voranschlagswirksamen Gebarung (Saldo 3 + Saldo 4)</b>							<b>-8.970,41</b>	<b>-12.900,00</b>	<b>3.929,59</b>
<b>839</b>	<b>Sonstige Betriebe und betriebsähnliche Einrichtungen</b>									
<b>839000</b>	<b>Sonstige Betriebe und betriebsähnliche Einrichtungen (Parkdeck)</b>									
<b>Operative Gebarung</b>										
<b>SU 21 / 31</b>	<b>Summe Erträge / Einzahlungen operative Gebarung</b>				<b>0,00</b>	<b>0,00</b>	<b>0,00</b>	<b>0,00</b>	<b>0,00</b>	<b>0,00</b>
1/839000-650000	Zinsen für Finanzschulden in Euro	2241	3241	25	22.462,09	22.500,00	-37,91	22.462,09	22.500,00	-37,91
<b>SU 22 / 32</b>	<b>Summe Aufwendungen / Auszahlungen operative Gebarung</b>				<b>22.462,09</b>	<b>22.500,00</b>	<b>-37,91</b>	<b>22.462,09</b>	<b>22.500,00</b>	<b>-37,91</b>
<b>SA 0 / SA 1</b>	<b>(0) Nettoergebnis (21 - 22) / (1) Geldfluss operative Gebarung (31 - 32)</b>				<b>-22.462,09</b>	<b>-22.500,00</b>	<b>37,91</b>	<b>-22.462,09</b>	<b>-22.500,00</b>	<b>37,91</b>

		MVAG			Ergebnisrechnung			Finanzierungsrechnung		
		EH	FH	VCQU	RA 2023	VA 2023	RA - VA	RA 2023	VA 2023	RA - VA
<b>SU 23</b>	<b>Summe Haushaltsrücklagen</b>				<b>0,00</b>	<b>0,00</b>	<b>0,00</b>	<b>0,00</b>	<b>0,00</b>	<b>0,00</b>
<b>SA00</b>	<b>Nettoergebnis nach Zuw./Entn. Haushaltsrücklagen (Saldo 0 +/- SU23)</b>				<b>-22.462,09</b>	<b>-22.500,00</b>	<b>37,91</b>			
<b>Investive Gebarung</b>										
<b>SU 33</b>	<b>Summe Einzahlungen investive Gebarung</b>							<b>0,00</b>	<b>0,00</b>	<b>0,00</b>
<b>SU 34</b>	<b>Summe Auszahlungen investive Gebarung</b>							<b>0,00</b>	<b>0,00</b>	<b>0,00</b>
<b>SA2</b>	<b>Saldo (2) Geldfluss aus der Investiven Gebarung (33 – 34)</b>							<b>0,00</b>	<b>0,00</b>	<b>0,00</b>
<b>SA3</b>	<b>Saldo (3) Nettofinanzierungssaldo (Saldo 1 + Saldo 2)</b>							<b>-22.462,09</b>	<b>-22.500,00</b>	<b>37,91</b>
<b>Finanzierungstätigkeit</b>										
<b>SU 35</b>	<b>Summe Einzahlungen aus der Finanzierungstätigkeit</b>							<b>0,00</b>	<b>0,00</b>	<b>0,00</b>
1/839000-346000	Investitionsdarlehen von Finanzunternehmen		3614	65	0,00	0,00	0,00	57.713,83	57.800,00	-86,17
<b>SU 36</b>	<b>Summe Auszahlungen aus der Finanzierungstätigkeit</b>							<b>57.713,83</b>	<b>57.800,00</b>	<b>-86,17</b>
<b>SA4</b>	<b>Saldo (4) Geldfluss aus der Finanzierungstätigkeit (35 – 36)</b>							<b>-57.713,83</b>	<b>-57.800,00</b>	<b>86,17</b>
<b>SA5</b>	<b>Saldo (5) Geldfluss aus der voranschlagswirksamen Gebarung (Saldo 3 + Saldo 4)</b>							<b>-80.175,92</b>	<b>-80.300,00</b>	<b>124,08</b>
<b>839100</b>	<b>Sonstige Betriebe u. betriebsähn. Einrichtungen (Facilitymanagem.)</b>									
<b>Operative Gebarung</b>										
2/839100+811000	Miet- und Pachtertrag	2115	3115	14	96.196,39	92.800,00	3.396,39	96.196,39	92.800,00	3.396,39
2/839100+817200	Erträge aus der Auflösung v. sonstigen Rückst. (Jubiläumszuw.)	2117			6.752,19	6.800,00	-47,81	0,00	0,00	0,00
2/839100+829100	Sonstige Erträge	2116	3116	18	2.818,89	0,00	2.818,89	2.818,89	0,00	2.818,89
2/839100+863000	Transfers von sonstigen Trägern öffentlichen Rechts und Sozialversicherungsträgern	2121	3121	15	2.118,99	0,00	2.118,99	1.412,66	0,00	1.412,66
<b>SU 21 / 31</b>	<b>Summe Erträge / Einzahlungen operative Gebarung</b>				<b>107.886,46</b>	<b>99.600,00</b>	<b>8.286,46</b>	<b>100.427,94</b>	<b>92.800,00</b>	<b>7.627,94</b>
1/839100-400000	Geringwertige Wirtschaftsgüter des Anlagevermögens	2221	3221	23	6.657,72	1.200,00	5.457,72	6.657,72	1.200,00	5.457,72
1/839100-400100	Geringwertige Wirtschaftsgüter des Anlagevermögens	2221	3221	23	11.489,93	7.000,00	4.489,93	11.489,93	7.000,00	4.489,93
1/839100-400500	Geringwertige Wirtschaftsgüter (GWG)	2221	3221	23	1.675,11	0,00	1.675,11	1.675,11	0,00	1.675,11
1/839100-452099	Treibstoffe (interne Verr.)	2221	3221	23	1.202,81	800,00	402,81	1.202,81	800,00	402,81
1/839100-459090	Sonstige Verbrauchsgüter	2221	3221	23	1.274,06	500,00	774,06	1.274,06	500,00	774,06
1/839100-459190	Sonstige Verbrauchsgüter	2221	3221	23	1.479,62	2.000,00	-520,38	1.479,62	2.000,00	-520,38
1/839100-510000	Geldbezüge der Vertragsbediensteten der Verwaltung	2211	3211	20	50.035,56	49.000,00	1.035,56	50.035,56	49.000,00	1.035,56
1/839100-563000	Sonstige Aufwandsentschädigungen	2213	3213	20	32,13	0,00	32,13	32,13	0,00	32,13
1/839100-580000	Dienstgeberbeiträge zum Ausgleichsfonds für Familienbeihilfen	2212	3212	20	1.853,11	1.900,00	-46,89	1.853,11	1.900,00	-46,89
1/839100-582090	Sonstige Dienstgeberbeiträge zur sozialen Sicherheit	2212	3212	20	5.117,59	5.000,00	117,59	5.117,59	5.000,00	117,59



		MVAG			Ergebnisrechnung			Finanzierungsrechnung		
		EH	FH	VCQU	RA 2023	VA 2023	RA - VA	RA 2023	VA 2023	RA - VA
1/839100-590100	Freiwillige Sozialleistungen (DGB. Betriebspension)	2212	3212	20	469,13	500,00	-30,87	469,13	500,00	-30,87
1/839100-591000	Dotierung von Rückstellungen für Abfertigungen	2214			18.404,61	15.700,00	2.704,61	0,00	0,00	0,00
1/839100-592000	Dotierung von Rückstellungen für Jubiläumswendungen	2214			10.415,94	9.500,00	915,94	0,00	0,00	0,00
1/839100-593000	Dotierung von Rückstellungen für nicht konsumierte Urlaube	2214			4.702,45	2.800,00	1.902,45	0,00	0,00	0,00
1/839100-600100	Energiebezüge	2222	3222	24	0,00	3.100,00	-3.100,00	0,00	3.100,00	-3.100,00
1/839100-600300	Energiebezüge	2222	3222	24	0,00	4.900,00	-4.900,00	0,00	4.900,00	-4.900,00
1/839100-614000	Instandhaltung von Gebäuden und Bauten	2224	3224	24	131.583,36	250.000,00	-118.416,64	131.583,36	250.000,00	-118.416,64
1/839100-614099	Instandhaltung von Gebäuden und Bauten (interne Verr.)	2224	3224	24	84.407,03	0,00	84.407,03	84.407,03	0,00	84.407,03
1/839100-617000	Instandhaltung von Fahrzeugen	2224	3224	24	1.881,04	300,00	1.581,04	1.881,04	300,00	1.581,04
1/839100-621000	Sonstige Transporte	2222	3222	24	0,00	500,00	-500,00	0,00	500,00	-500,00
1/839100-631500	Telekommunikationsdienste	2222	3222	24	3.599,46	1.000,00	2.599,46	3.599,46	1.000,00	2.599,46
1/839100-640000	Rechts- und Beratungsaufwand	2222	3222	24	11.232,00	1.000,00	10.232,00	11.232,00	1.000,00	10.232,00
1/839100-670000	Versicherungen	2222	3222	24	3.923,10	4.200,00	-276,90	3.923,10	4.200,00	-276,90
1/839100-680000	Planmäßige Abschreibung	2226			6.029,96	2.500,00	3.529,96	0,00	0,00	0,00
1/839100-700000	Miet- und Pachtlaufwand	2223	3223	24	1.607,04	1.600,00	7,04	1.607,04	1.600,00	7,04
1/839100-710000	Öffentliche Abgaben, ohne Gebühren gemäß FAG	2225	3225	24	0,00	1.000,00	-1.000,00	0,00	1.000,00	-1.000,00
1/839100-711200	Gebühren für die Benützung von Gemeindeeinrichtungen und Anlagen gemäß FAG	2225	3225	24	48,70	0,00	48,70	48,70	0,00	48,70
1/839100-723000	Amtspauschalien und Repräsentationsaufwendungen	2225	3225	24	91,53	0,00	91,53	91,53	0,00	91,53
1/839100-724090	Reisegebühren	2225	3225	24	47,55	100,00	-52,45	47,55	100,00	-52,45
1/839100-728000	Entgelte für sonstige Leistungen	2225	3225	24	33.577,89	14.000,00	19.577,89	33.577,89	14.000,00	19.577,89
1/839100-728099	Entgelte für sonstige Leistungen (interne Verr.)	2225	3225	24	37.245,67	34.200,00	3.045,67	37.245,67	34.200,00	3.045,67
1/839100-728100	Entgelte für sonstige Leistungen	2225	3225	24	971,61	0,00	971,61	971,61	0,00	971,61
1/839100-728200	Entgelte für sonstige Leistungen (Musikcampus)	2225	3225	24	0,00	300.000,00	-300.000,00	0,00	300.000,00	-300.000,00
<b>SU 22 / 32</b>	<b>Summe Aufwendungen / Auszahlungen operative Gebarung</b>				<b>431.055,71</b>	<b>714.300,00</b>	<b>-283.244,29</b>	<b>391.502,75</b>	<b>683.800,00</b>	<b>-292.297,25</b>
<b>SA 0 / SA 1</b>	<b>(0) Nettoergebnis (21 - 22) / (1) Geldfluss operative Gebarung (31 - 32)</b>				<b>-323.169,25</b>	<b>-614.700,00</b>	<b>291.530,75</b>	<b>-291.074,81</b>	<b>-591.000,00</b>	<b>299.925,19</b>
<b>SU 23</b>	<b>Summe Haushaltsrücklagen</b>				<b>0,00</b>	<b>0,00</b>	<b>0,00</b>	<b>0,00</b>	<b>0,00</b>	<b>0,00</b>
<b>SA00</b>	<b>Nettoergebnis nach Zuw./Entn. Haushaltsrücklagen (Saldo 0 +/- SU23)</b>				<b>-323.169,25</b>	<b>-614.700,00</b>	<b>291.530,75</b>			
<b>Investive Gebarung</b>										
<b>SU 33</b>	<b>Summe Einzahlungen investive Gebarung</b>							<b>0,00</b>	<b>0,00</b>	<b>0,00</b>

		MVAG			Ergebnisrechnung			Finanzierungsrechnung		
		EH	FH	VCQU	RA 2023	VA 2023	RA - VA	RA 2023	VA 2023	RA - VA
1/839100-042200	Amts-, Betriebs- und Geschäftsausstattung		3415	2 41	0,00	0,00	0,00	1.219,72	0,00	1.219,72
1/839100-042400	Amts-, Betriebs- und Geschäftsausstattung, Mobiliar Raxgasse		3415	2 41	0,00	0,00	0,00	33.293,60	0,00	33.293,60
<b>SU 34</b>	<b>Summe Auszahlungen investive Gebarung</b>							<b>34.513,32</b>	<b>0,00</b>	<b>34.513,32</b>
<b>SA2</b>	<b>Saldo (2) Geldfluss aus der Investiven Gebarung (33 – 34)</b>							<b>-34.513,32</b>	<b>0,00</b>	<b>-34.513,32</b>
<b>SA3</b>	<b>Saldo (3) Nettofinanzierungssaldo (Saldo 1 + Saldo 2)</b>							<b>-325.588,13</b>	<b>-591.000,00</b>	<b>265.411,87</b>
<b>Finanzierungstätigkeit</b>										
<b>SU 35</b>	<b>Summe Einzahlungen aus der Finanzierungstätigkeit</b>							<b>0,00</b>	<b>0,00</b>	<b>0,00</b>
<b>SU 36</b>	<b>Summe Auszahlungen aus der Finanzierungstätigkeit</b>							<b>0,00</b>	<b>0,00</b>	<b>0,00</b>
<b>SA4</b>	<b>Saldo (4) Geldfluss aus der Finanzierungstätigkeit (35 – 36)</b>							<b>0,00</b>	<b>0,00</b>	<b>0,00</b>
<b>SA5</b>	<b>Saldo (5) Geldfluss aus der voranschlagswirksamen Gebarung (Saldo 3 + Saldo 4)</b>							<b>-325.588,13</b>	<b>-591.000,00</b>	<b>265.411,87</b>
<b>839500</b>	<b>Sonstige Betriebe und betriebsähn. Einrichtungen (IT)</b>									
<b>Operative Gebarung</b>										
2/839500+808190	Veräußerungen von Waren	2116	3116	16	3.391,67	0,00	3.391,67	3.391,67	0,00	3.391,67
2/839500+810000	Erträge aus Leistungen	2114	3114	13	52.218,71	30.000,00	22.218,71	48.501,66	30.000,00	18.501,66
2/839500+810099	Erträge aus Leistungen (interne Verr.)	2114	3114	13	1.372.807,42	1.497.200,00	-124.392,58	1.372.807,42	1.497.200,00	-124.392,58
<b>SU 21 / 31</b>	<b>Summe Erträge / Einzahlungen operative Gebarung</b>				<b>1.428.417,80</b>	<b>1.527.200,00</b>	<b>-98.782,20</b>	<b>1.424.700,75</b>	<b>1.527.200,00</b>	<b>-102.499,25</b>
1/839500-400400	Geringwertige Wirtschaftsgüter (GWG)	2221	3221	23	182,54	700,00	-517,46	182,54	700,00	-517,46
1/839500-400500	Geringwertige Wirtschaftsgüter des Anlagevermögens	2221	3221	23	18.151,67	25.000,00	-6.848,33	18.151,67	25.000,00	-6.848,33
1/839500-457500	Druckwerke	2221	3221	23	2.748,99	2.000,00	748,99	2.748,99	2.000,00	748,99
1/839500-459190	Sonstige Verbrauchsgüter	2221	3221	23	1.128,72	1.000,00	128,72	1.128,72	1.000,00	128,72
1/839500-459290	Sonstige Verbrauchsgüter	2221	3221	23	0,71	500,00	-499,29	0,71	500,00	-499,29
1/839500-459590	Sonstige Verbrauchsgüter	2221	3221	23	5.446,19	20.000,00	-14.553,81	5.446,19	20.000,00	-14.553,81
1/839500-510000	Geldbezüge der Vertragsbediensteten der Verwaltung	2211	3211	20	563.667,71	593.800,00	-30.132,29	563.667,71	593.800,00	-30.132,29
1/839500-522000	Geldbezüge der nicht ganzjährig beschäftigten Angestellten	2211	3211	20	33.660,00	30.100,00	3.560,00	33.660,00	30.100,00	3.560,00
1/839500-540000	Sachbezüge der Vertragsbediensteten der Verwaltung	2213	3213		500,00	0,00	500,00	500,00	0,00	500,00
1/839500-563000	Sonstige Aufwandsentschädigungen	2213	3213	20	1.654,08	1.700,00	-45,92	1.654,08	1.700,00	-45,92
1/839500-565000	Mehrleistungsvergütungen	2211	3211	20	739,42	3.500,00	-2.760,58	739,42	3.500,00	-2.760,58
1/839500-569000	Sonstige Nebengebühren	2211	3211	20	37.614,24	34.300,00	3.314,24	37.614,24	34.300,00	3.314,24
1/839500-580000	Dienstgeberbeiträge zum Ausgleichsfonds für Familienbeihilfen	2212	3212	20	21.231,05	23.300,00	-2.068,95	21.231,05	23.300,00	-2.068,95
1/839500-582090	Sonstige Dienstgeberbeiträge zur sozialen Sicherheit	2212	3212	20	118.514,25	125.400,00	-6.885,75	118.514,25	125.400,00	-6.885,75

		MVAG			Ergebnisrechnung			Finanzierungsrechnung		
		EH	FH	VCQU	RA 2023	VA 2023	RA - VA	RA 2023	VA 2023	RA - VA
1/839500-582190	Sonst.DGB.zur soz.Sicherheit (Abfertigung neu)	2212	3212	20	3.211,01	3.700,00	-488,99	3.211,01	3.700,00	-488,99
1/839500-588000	Kommunalsteuer	2212	3212	20	19.104,20	19.900,00	-795,80	19.104,20	19.900,00	-795,80
1/839500-591000	Dotierung von Rückstellungen für Abfertigungen	2214			22.257,36	23.800,00	-1.542,64	0,00	0,00	0,00
1/839500-592000	Dotierung von Rückstellungen für Jubiläumszuwendungen	2214			12.233,65	14.900,00	-2.666,35	0,00	0,00	0,00
1/839500-593000	Dotierung von Rückstellungen für nicht konsumierte Urlaube	2214			3.090,45	2.200,00	890,45	0,00	0,00	0,00
1/839500-614500	Instandhaltung von Gebäuden und Bauten	2224	3224	24	0,00	1.000,00	-1.000,00	0,00	1.000,00	-1.000,00
1/839500-618700	Instandhaltung von sonstigen Anlagen	2224	3224	24	107,65	0,00	107,65	107,65	0,00	107,65
1/839500-631500	Telekommunikationsdienste	2222	3222	24	56.934,02	45.000,00	11.934,02	56.683,18	45.000,00	11.683,18
1/839500-680000	Planmäßige Abschreibung	2226			154.124,52	148.400,00	5.724,52	0,00	0,00	0,00
1/839500-700500	Miet- und Pachtaufwand	2223	3223	24	49.193,86	58.000,00	-8.806,14	49.193,86	58.000,00	-8.806,14
1/839500-723100	Amtspauschalien und Repräsentationsaufwendungen	2225	3225	24	22,42	0,00	22,42	22,42	0,00	22,42
1/839500-724090	Reisegebühren	2225	3225	24	595,02	300,00	295,02	595,02	300,00	295,02
1/839500-726500	Mitgliedsbeiträge an Institutionen	2225	3225	24	533,00	800,00	-267,00	533,00	800,00	-267,00
1/839500-728050	Entgelte für sonstige Leistungen	2225	3225	24	563,13	2.500,00	-1.936,87	563,13	2.500,00	-1.936,87
1/839500-728500	Entgelte für sonstige Leistungen	2225	3225	24	457.966,55	396.000,00	61.966,55	459.633,71	396.000,00	63.633,71
1/839500-728599	Entgelte für sonstige Leistungen (interne Verr.)	2225	3225	24	2.191,80	2.000,00	191,80	2.191,80	2.000,00	191,80
<b>SU 22 / 32</b>	<b>Summe Aufwendungen / Auszahlungen operative Gebarung</b>				<b>1.587.368,21</b>	<b>1.579.800,00</b>	<b>7.568,21</b>	<b>1.397.078,55</b>	<b>1.390.500,00</b>	<b>6.578,55</b>
<b>SA 0 / SA 1</b>	<b>(0) Nettoergebnis (21 - 22) / (1) Geldfluss operative Gebarung (31 – 32)</b>				<b>-158.950,41</b>	<b>-52.600,00</b>	<b>-106.350,41</b>	<b>27.622,20</b>	<b>136.700,00</b>	<b>-109.077,80</b>
<b>SU 23</b>	<b>Summe Haushaltsrücklagen</b>				<b>0,00</b>	<b>0,00</b>	<b>0,00</b>	<b>0,00</b>	<b>0,00</b>	<b>0,00</b>
<b>SA00</b>	<b>Nettoergebnis nach Zuw./Entn. Haushaltsrücklagen (Saldo 0 +/- SU23)</b>				<b>-158.950,41</b>	<b>-52.600,00</b>	<b>-106.350,41</b>			
<b>Investive Gebarung</b>										
<b>SU 33</b>	<b>Summe Einzahlungen investive Gebarung</b>							<b>0,00</b>	<b>0,00</b>	<b>0,00</b>
1/839500-042091	Amts-, Betriebs- und Geschäftsausstattung		3415	2 41	0,00	0,00	0,00	19.866,98	116.700,00	-96.833,02
1/839500-042291	Amts-, Betriebs- und Geschäftsausstattung		3415	2 41	0,00	0,00	0,00	7.755,22	20.000,00	-12.244,78
<b>SU 34</b>	<b>Summe Auszahlungen investive Gebarung</b>							<b>27.622,20</b>	<b>136.700,00</b>	<b>-109.077,80</b>
<b>SA2</b>	<b>Saldo (2) Geldfluss aus der Investiven Gebarung (33 – 34)</b>							<b>-27.622,20</b>	<b>-136.700,00</b>	<b>109.077,80</b>
<b>SA3</b>	<b>Saldo (3) Nettofinanzierungssaldo (Saldo 1 + Saldo 2)</b>							<b>0,00</b>	<b>0,00</b>	<b>0,00</b>
<b>Finanzierungstätigkeit</b>										
<b>SU 35</b>	<b>Summe Einzahlungen aus der Finanzierungstätigkeit</b>							<b>0,00</b>	<b>0,00</b>	<b>0,00</b>
<b>SU 36</b>	<b>Summe Auszahlungen aus der Finanzierungstätigkeit</b>							<b>0,00</b>	<b>0,00</b>	<b>0,00</b>
<b>SA4</b>	<b>Saldo (4) Geldfluss aus der Finanzierungstätigkeit (35 – 36)</b>							<b>0,00</b>	<b>0,00</b>	<b>0,00</b>

		MVAG			Ergebnisrechnung			Finanzierungsrechnung		
		EH	FH	VCQU	RA 2023	VA 2023	RA - VA	RA 2023	VA 2023	RA - VA
<b>SA5</b>	<b>Saldo (5) Geldfluss aus der voranschlagswirksamen Gebarung (Saldo 3 + Saldo 4)</b>							<b>0,00</b>	<b>0,00</b>	<b>0,00</b>
<b>839502</b>	<b>Sonstige Betriebe - IT (Austausch Switches/Router)</b>									
<b>Operative Gebarung</b>										
<b>SU 21 / 31</b>	<b>Summe Erträge / Einzahlungen operative Gebarung</b>				<b>0,00</b>	<b>0,00</b>	<b>0,00</b>	<b>0,00</b>	<b>0,00</b>	<b>0,00</b>
<b>SU 22 / 32</b>	<b>Summe Aufwendungen / Auszahlungen operative Gebarung</b>				<b>0,00</b>	<b>0,00</b>	<b>0,00</b>	<b>0,00</b>	<b>0,00</b>	<b>0,00</b>
<b>SA 0 / SA 1</b>	<b>(0) Nettoergebnis (21 - 22) / (1) Geldfluss operative Gebarung (31 - 32)</b>				<b>0,00</b>	<b>0,00</b>	<b>0,00</b>	<b>0,00</b>	<b>0,00</b>	<b>0,00</b>
6/839502+895001	Entnahmen von allgemeinen Haushaltsrücklagen	2301	1		0,00	200.000,00	-200.000,00	0,00	0,00	0,00
<b>SU 23</b>	<b>Summe Haushaltsrücklagen</b>				<b>0,00</b>	<b>200.000,00</b>	<b>-200.000,00</b>	<b>0,00</b>	<b>0,00</b>	<b>0,00</b>
<b>SA00</b>	<b>Nettoergebnis nach Zuw./Entn. Haushaltsrücklagen (Saldo 0 +/- SU23)</b>				<b>0,00</b>	<b>200.000,00</b>	<b>-200.000,00</b>			
<b>Investive Gebarung</b>										
<b>SU 33</b>	<b>Summe Einzahlungen investive Gebarung</b>							<b>0,00</b>	<b>0,00</b>	<b>0,00</b>
5/839502-042000	Amts-, Betriebs- und Geschäftsausstattung		3415	1 41	0,00	0,00	0,00	0,00	200.000,00	-200.000,00
<b>SU 34</b>	<b>Summe Auszahlungen investive Gebarung</b>							<b>0,00</b>	<b>200.000,00</b>	<b>-200.000,00</b>
<b>SA2</b>	<b>Saldo (2) Geldfluss aus der Investiven Gebarung (33 - 34)</b>							<b>0,00</b>	<b>-200.000,00</b>	<b>200.000,00</b>
<b>SA3</b>	<b>Saldo (3) Nettofinanzierungssaldo (Saldo 1 + Saldo 2)</b>							<b>0,00</b>	<b>-200.000,00</b>	<b>200.000,00</b>
<b>Finanzierungstätigkeit</b>										
<b>SU 35</b>	<b>Summe Einzahlungen aus der Finanzierungstätigkeit</b>							<b>0,00</b>	<b>0,00</b>	<b>0,00</b>
<b>SU 36</b>	<b>Summe Auszahlungen aus der Finanzierungstätigkeit</b>							<b>0,00</b>	<b>0,00</b>	<b>0,00</b>
<b>SA4</b>	<b>Saldo (4) Geldfluss aus der Finanzierungstätigkeit (35 - 36)</b>							<b>0,00</b>	<b>0,00</b>	<b>0,00</b>
<b>SA5</b>	<b>Saldo (5) Geldfluss aus der voranschlagswirksamen Gebarung (Saldo 3 + Saldo 4)</b>							<b>0,00</b>	<b>-200.000,00</b>	<b>200.000,00</b>
<b>84</b>	<b>Liegenschaften, Wohn- und Geschäftsgebäude</b>									
<b>840</b>	<b>Grundbesitz</b>									
<b>840000</b>	<b>Grundbesitz (Vermietung und Verpachtung von Grundstücken)</b>									
<b>Operative Gebarung</b>										
2/840000+811190	Miet- und Pachtertrag (0%)	2115	3115	14	109.213,81	100.000,00	9.213,81	109.627,59	100.000,00	9.627,59
2/840000+811290	Miet- und Pachtertrag (USt-pfl.)	2115	3115	14	75.069,43	55.000,00	20.069,43	75.069,43	55.000,00	20.069,43
2/840000+811390	Miet- und Pachtertrag	2115	3115	14	401.526,33	290.000,00	111.526,33	405.945,67	290.000,00	115.945,67
2/840000+816190	Kostenbeiträge (Kostensätze) für sonstige Leistungen	2114	3114	13	80,00	100,00	-20,00	80,00	100,00	-20,00
2/840000+817200	Erträge aus der Auflösung v. sonstigen Rückst. (Jubiläumsw.)	2117			3.296,31	0,00	3.296,31	0,00	0,00	0,00
2/840000+817300	Erträge aus der Auflösung v. sonstigen Rückst. (Urlaube)	2117			166,90	0,00	166,90	0,00	0,00	0,00
<b>SU 21 / 31</b>	<b>Summe Erträge / Einzahlungen operative Gebarung</b>				<b>589.352,78</b>	<b>445.100,00</b>	<b>144.252,78</b>	<b>590.722,69</b>	<b>445.100,00</b>	<b>145.622,69</b>

		MVAG			Ergebnisrechnung			Finanzierungsrechnung		
		EH	FH	VCQU	RA 2023	VA 2023	RA - VA	RA 2023	VA 2023	RA - VA
1/840000-459190	Sonstige Verbrauchsgüter	2221	3221	23	200,00	400,00	-200,00	200,00	400,00	-200,00
1/840000-510000	Geldbezüge der Vertragsbediensteten der Verwaltung	2211	3211	20	90.002,54	109.400,00	-19.397,46	90.002,54	109.400,00	-19.397,46
1/840000-540000	Sachbezüge der Vertragsbediensteten der Verwaltung, "Bildschirmbrille"	2213	3213		250,00	0,00	250,00	250,00	0,00	250,00
1/840000-563000	Sonstige Aufwandsentschädigungen	2213	3213	20	377,01	0,00	377,01	377,01	0,00	377,01
1/840000-565000	Mehrleistungsvergütungen	2211	3211	20	0,00	1.900,00	-1.900,00	0,00	1.900,00	-1.900,00
1/840000-569000	Sonstige Nebengebühren	2211	3211	20	0,00	3.400,00	-3.400,00	0,00	3.400,00	-3.400,00
1/840000-580000	Dienstgeberbeiträge zum Ausgleichsfonds für Familienbeihilfen	2212	3212	20	3.333,62	4.500,00	-1.166,38	3.333,62	4.500,00	-1.166,38
1/840000-582090	Sonstige Dienstgeberbeiträge zur sozialen Sicherheit	2212	3212	20	17.592,39	22.300,00	-4.707,61	17.592,39	22.300,00	-4.707,61
1/840000-582190	Sonst.DGB.zur soz.Sicherheit (Abfertigung neu)	2212	3212	20	367,38	400,00	-32,62	367,38	400,00	-32,62
1/840000-591000	Dotierung von Rückstellungen für Abfertigungen	2214			2.862,69	0,00	2.862,69	0,00	0,00	0,00
1/840000-592000	Dotierung von Rückstellungen für Jubiläumszuwendungen	2214			1.506,34	1.300,00	206,34	0,00	0,00	0,00
1/840000-593000	Dotierung von Rückstellungen für nicht konsumierte Urlaube	2214			209,71	0,00	209,71	0,00	0,00	0,00
1/840000-600000	Energiebezüge: Strom	2222	3222	24	551,82	2.500,00	-1.948,18	4.888,22	2.500,00	2.388,22
1/840000-610000	Instandhaltung von Grund und Boden	2224	3224	24	75.348,54	80.000,00	-4.651,46	75.348,54	80.000,00	-4.651,46
1/840000-610099	Instandhaltung von Grund und Boden (interne Verr.)	2224	3224	24	10.483,23	0,00	10.483,23	10.483,23	0,00	10.483,23
1/840000-614000	Instandhaltung von Gebäuden und Bauten	2224	3224	24	0,00	200,00	-200,00	0,00	200,00	-200,00
1/840000-640000	Rechts- und Beratungsaufwand	2222	3222	24	3.170,00	5.000,00	-1.830,00	3.170,00	5.000,00	-1.830,00
1/840000-670000	Versicherungen	2222	3222	24	24.139,13	80.000,00	-55.860,87	24.139,13	80.000,00	-55.860,87
1/840000-700000	Miet- und Pachttaufwand	2223	3223	24	0,00	7.500,00	-7.500,00	0,00	7.500,00	-7.500,00
1/840000-700090	Miet- und Pachtaufwand	2223	3223	24	2.428,77	2.500,00	-71,23	2.428,77	2.500,00	-71,23
1/840000-700100	Miet- und Pachtaufwand (DPP Dietrichgasse)	2223	3223	24	8.672,75	11.900,00	-3.227,25	8.672,75	11.900,00	-3.227,25
1/840000-710000	Öffentliche Abgaben, ohne Gebühren gemäß FAG	2225	3225	24	17.326,26	20.000,00	-2.673,74	17.326,26	20.000,00	-2.673,74
1/840000-711200	Gebühren f.d.Benützung v.Gemeindeeinrichtungen u. -anlagen gem. FAG	2225	3225	24	3.666,31	3.500,00	166,31	3.666,31	3.500,00	166,31
1/840000-724090	Reisegebühren	2225	3225	24	80,44	100,00	-19,56	80,44	100,00	-19,56
1/840000-728000	Entgelte für sonstige Leistungen	2225	3225	24	33.696,30	50.000,00	-16.303,70	33.696,30	50.000,00	-16.303,70
1/840000-728099	Entgelte für sonstige Leistungen (interne Verr.)	2225	3225	24	6.229,28	6.900,00	-670,72	6.229,28	6.900,00	-670,72
<b>SU 22 / 32</b>	<b>Summe Aufwendungen / Auszahlungen operative Gebarung</b>				<b>302.494,51</b>	<b>413.700,00</b>	<b>-111.205,49</b>	<b>302.252,17</b>	<b>412.400,00</b>	<b>-110.147,83</b>
<b>SA 0 / SA 1</b>	<b>(0) Nettoergebnis (21 - 22) / (1) Geldfluss operative Gebarung (31 - 32)</b>				<b>286.858,27</b>	<b>31.400,00</b>	<b>255.458,27</b>	<b>288.470,52</b>	<b>32.700,00</b>	<b>255.770,52</b>

		MVAG			Ergebnisrechnung			Finanzierungsrechnung		
		EH	FH	VCQU	RA 2023	VA 2023	RA - VA	RA 2023	VA 2023	RA - VA
SU 23	Summe Haushaltsrücklagen				0,00	0,00	0,00	0,00	0,00	0,00
SA00	Nettoergebnis nach Zuw./Entn. Haushaltsrücklagen (Saldo 0 +/- SU23)				286.858,27	31.400,00	255.458,27			
<b>Investive Gebarung</b>										
SU 33	Summe Einzahlungen investive Gebarung							0,00	0,00	0,00
SU 34	Summe Auszahlungen investive Gebarung							0,00	0,00	0,00
SA2	Saldo (2) Geldfluss aus der Investiven Gebarung (33 – 34)							0,00	0,00	0,00
SA3	Saldo (3) Nettofinanzierungssaldo (Saldo 1 + Saldo 2)							288.470,52	32.700,00	255.770,52
<b>Finanzierungstätigkeit</b>										
SU 35	Summe Einzahlungen aus der Finanzierungstätigkeit							0,00	0,00	0,00
SU 36	Summe Auszahlungen aus der Finanzierungstätigkeit							0,00	0,00	0,00
SA4	Saldo (4) Geldfluss aus der Finanzierungstätigkeit (35 – 36)							0,00	0,00	0,00
SA5	Saldo (5) Geldfluss aus der voranschlagswirksamen Gebarung (Saldo 3 + Saldo 4)							288.470,52	32.700,00	255.770,52
<b>840200</b>	<b>Grundbesitz (Grundstückstransaktionen)</b>									
<b>Operative Gebarung</b>										
2/840200+801000	Veräußerungen von Grundstücken und Grundstückseinrichtungen	2116		30	0,00	100.000,00	-100.000,00	0,00	0,00	0,00
2/840200+864000	Transfers von Unternehmen (ohne Finanzunternehmen) und andere	2123	3123	16	24.393,95	0,00	24.393,95	24.393,95	0,00	24.393,95
2/840200+891000	Sonstige Wertaufholungen / Bestandsvermehrungen am kurzfristigen und langfristigen Vermögen	2117			80,00	0,00	80,00	0,00	0,00	0,00
<b>SU 21 / 31</b>	<b>Summe Erträge / Einzahlungen operative Gebarung</b>				<b>24.473,95</b>	<b>100.000,00</b>	<b>-75.526,05</b>	<b>24.393,95</b>	<b>0,00</b>	<b>24.393,95</b>
1/840200-640000	Rechts- und Beratungsaufwand	2222	3222	24	2.310,00	15.000,00	-12.690,00	2.310,00	15.000,00	-12.690,00
1/840200-683000	Verluste aus dem Abgang von Sachanlagen und immateriellen Vermögenswerten	2226			80,00	100.000,00	-99.920,00	0,00	0,00	0,00
1/840200-710000	Öffentliche Abgaben, ohne Gebühren gemäß FAG	2225	3225	24	0,00	25.000,00	-25.000,00	0,00	25.000,00	-25.000,00
1/840200-728200	Entgelte für sonstige Leistungen	2225	3225	24	15.804,53	12.000,00	3.804,53	15.804,53	12.000,00	3.804,53
<b>SU 22 / 32</b>	<b>Summe Aufwendungen / Auszahlungen operative Gebarung</b>				<b>18.194,53</b>	<b>152.000,00</b>	<b>-133.805,47</b>	<b>18.114,53</b>	<b>52.000,00</b>	<b>-33.885,47</b>
<b>SA 0 / SA 1</b>	<b>(0) Nettoergebnis (21 - 22) / (1) Geldfluss operative Gebarung (31 – 32)</b>				<b>6.279,42</b>	<b>-52.000,00</b>	<b>58.279,42</b>	<b>6.279,42</b>	<b>-52.000,00</b>	<b>58.279,42</b>
2/840200+895001	Entnahmen von allgemeinen Haushaltsrücklagen	2301			17.016,63	0,00	17.016,63	0,00	0,00	0,00
1/840200-795001	Zuweisung an allgemeine Haushaltsrücklagen	2401			13.000,50	0,00	-13.000,50	0,00	0,00	0,00
<b>SU 23</b>	<b>Summe Haushaltsrücklagen</b>				<b>4.016,13</b>	<b>0,00</b>	<b>4.016,13</b>	<b>0,00</b>	<b>0,00</b>	<b>0,00</b>
<b>SA00</b>	<b>Nettoergebnis nach Zuw./Entn. Haushaltsrücklagen (Saldo 0 +/- SU23)</b>				<b>10.295,55</b>	<b>-52.000,00</b>	<b>62.295,55</b>			

		MVAG	MVAG	VCQU	Ergebnisrechnung			Finanzierungsrechnung		
		EH	FH		RA 2023	VA 2023	RA - VA	RA 2023	VA 2023	RA - VA
<b>Investive Gebarung</b>										
2/840200+801000	Veräußerungen von Grundstücken und Grundstückseinrichtungen		3312	30	0,00	0,00	0,00	0,00	100.000,00	-100.000,00
<b>SU 33</b>	<b>Summe Einzahlungen investive Gebarung</b>							<b>0,00</b>	<b>100.000,00</b>	<b>-100.000,00</b>
1/840200-001000	Unbebaute Grundstücke		3412	2 40	0,00	0,00	0,00	31.999,50	0,00	31.999,50
<b>SU 34</b>	<b>Summe Auszahlungen investive Gebarung</b>							<b>31.999,50</b>	<b>0,00</b>	<b>31.999,50</b>
<b>SA2</b>	<b>Saldo (2) Geldfluss aus der Investiven Gebarung (33 – 34)</b>							<b>-31.999,50</b>	<b>100.000,00</b>	<b>-131.999,50</b>
<b>SA3</b>	<b>Saldo (3) Nettofinanzierungssaldo (Saldo 1 + Saldo 2)</b>							<b>-25.720,08</b>	<b>48.000,00</b>	<b>-73.720,08</b>
<b>Finanzierungstätigkeit</b>										
<b>SU 35</b>	<b>Summe Einzahlungen aus der Finanzierungstätigkeit</b>							<b>0,00</b>	<b>0,00</b>	<b>0,00</b>
<b>SU 36</b>	<b>Summe Auszahlungen aus der Finanzierungstätigkeit</b>							<b>0,00</b>	<b>0,00</b>	<b>0,00</b>
<b>SA4</b>	<b>Saldo (4) Geldfluss aus der Finanzierungstätigkeit (35 – 36)</b>							<b>0,00</b>	<b>0,00</b>	<b>0,00</b>
<b>SA5</b>	<b>Saldo (5) Geldfluss aus der voranschlagswirksamen Gebarung (Saldo 3 + Saldo 4)</b>							<b>-25.720,08</b>	<b>48.000,00</b>	<b>-73.720,08</b>
<b>85</b>	<b>Betriebe mit marktbestimmter Tätigkeit</b>									
<b>853</b>	<b>Betriebe für die Errichtung und Verwaltung von Wohn- und Geschäftsgebäuden</b>									
<b>853100</b>	<b>Betr.f.d.Errichtg.u.Vwtg.v.Wohn-u. Geschäftsgeb. (WienSüd-Stadt)</b>									
<b>Operative Gebarung</b>										
2/853100+811090	Miet- und Pachtertrag (MZ-Einn.)	2115	3115	14	182.528,62	201.000,00	-18.471,38	0,00	201.000,00	-201.000,00
2/853100+829000	Sonstige Erträge VerwEntgelt	2116	3116	18	9.222,24	10.000,00	-777,76	9.222,24	10.000,00	-777,76
<b>SU 21 / 31</b>	<b>Summe Erträge / Einzahlungen operative Gebarung</b>				<b>191.750,86</b>	<b>211.000,00</b>	<b>-19.249,14</b>	<b>9.222,24</b>	<b>211.000,00</b>	<b>-201.777,76</b>
1/853100-614100	Instandhaltung von Gebäuden und Bauten	2224	3224	24	105.449,92	445.000,00	-339.550,08	42.859,83	445.000,00	-402.140,17
1/853100-640000	Rechts- und Beratungsaufwand	2222	3222	24	0,00	25.000,00	-25.000,00	0,00	25.000,00	-25.000,00
1/853100-680000	Planmäßige Abschreibung	2226			209.360,17	209.400,00	-39,83	0,00	0,00	0,00
1/853100-729000	Sonstige Aufwendungen	2225	3225	24	93.289,85	92.000,00	1.289,85	0,00	92.000,00	-92.000,00
<b>SU 22 / 32</b>	<b>Summe Aufwendungen / Auszahlungen operative Gebarung</b>				<b>408.099,94</b>	<b>771.400,00</b>	<b>-363.300,06</b>	<b>42.859,83</b>	<b>562.000,00</b>	<b>-519.140,17</b>
<b>SA 0 / SA 1</b>	<b>(0) Nettoergebnis (21 - 22) / (1) Geldfluss operative Gebarung (31 – 32)</b>				<b>-216.349,08</b>	<b>-560.400,00</b>	<b>344.050,92</b>	<b>-33.637,59</b>	<b>-351.000,00</b>	<b>317.362,41</b>
<b>SU 23</b>	<b>Summe Haushaltsrücklagen</b>				<b>0,00</b>	<b>0,00</b>	<b>0,00</b>	<b>0,00</b>	<b>0,00</b>	<b>0,00</b>
<b>SA00</b>	<b>Nettoergebnis nach Zuw./Entn. Haushaltsrücklagen (Saldo 0 +/- SU23)</b>				<b>-216.349,08</b>	<b>-560.400,00</b>	<b>344.050,92</b>			
<b>Investive Gebarung</b>										
<b>SU 33</b>	<b>Summe Einzahlungen investive Gebarung</b>							<b>0,00</b>	<b>0,00</b>	<b>0,00</b>
<b>SU 34</b>	<b>Summe Auszahlungen investive Gebarung</b>							<b>0,00</b>	<b>0,00</b>	<b>0,00</b>
<b>SA2</b>	<b>Saldo (2) Geldfluss aus der Investiven Gebarung (33 – 34)</b>							<b>0,00</b>	<b>0,00</b>	<b>0,00</b>
<b>SA3</b>	<b>Saldo (3) Nettofinanzierungssaldo (Saldo 1 + Saldo 2)</b>							<b>-33.637,59</b>	<b>-351.000,00</b>	<b>317.362,41</b>
<b>Finanzierungstätigkeit</b>										
<b>SU 35</b>	<b>Summe Einzahlungen aus der Finanzierungstätigkeit</b>							<b>0,00</b>	<b>0,00</b>	<b>0,00</b>

		MVAG MVAG VCQU			Ergebnisrechnung			Finanzierungsrechnung		
		EH	FH		RA 2023	VA 2023	RA - VA	RA 2023	VA 2023	RA - VA
<b>SU 36</b>	<b>Summe Auszahlungen aus der Finanzierungstätigkeit</b>							<b>0,00</b>	<b>0,00</b>	<b>0,00</b>
<b>SA4</b>	<b>Saldo (4) Geldfluss aus der Finanzierungstätigkeit (35 – 36)</b>							<b>0,00</b>	<b>0,00</b>	<b>0,00</b>
<b>SA5</b>	<b>Saldo (5) Geldfluss aus der voranschlagswirksamen Gebarung (Saldo 3 + Saldo 4)</b>							<b>-33.637,59</b>	<b>-351.000,00</b>	<b>317.362,41</b>
<b>853200</b>	<b>Betr.f.d.Errichtg.u.Vwtg.v.Wohn-u. Geschäftsgeb. (WienSüd-IFP)</b>									
<b>Operative Gebarung</b>										
2/853200+811090	Miet- und Pachtertrag (MZ-Einn.)	2115	3115	14	4.002.989,24	3.965.000,00	37.989,24	3.716.887,01	3.965.000,00	-248.112,99
2/853200+827000	Kostenersätze für die Überlassung von Bediensteten an Dritte	2116	3116	18	329.881,33	325.800,00	4.081,33	330.607,10	325.800,00	4.807,10
2/853200+828000	Rückersätze von Aufwendungen	2116	3116	18	562.500,00	562.500,00	0,00	562.500,00	562.500,00	0,00
2/853200+829000	Sonstige Erträge VerwEntgelt	2116	3116	18	61.085,76	63.000,00	-1.914,24	45.814,32	63.000,00	-17.185,68
<b>SU 21 / 31</b>	<b>Summe Erträge / Einzahlungen operative Gebarung</b>				<b>4.956.456,33</b>	<b>4.916.300,00</b>	<b>40.156,33</b>	<b>4.655.808,43</b>	<b>4.916.300,00</b>	<b>-260.491,57</b>
1/853200-521000	Geldbezüge der ganzjährig beschäftigten Arbeiter	2211	3211	20	253.528,77	258.400,00	-4.871,23	253.528,77	258.400,00	-4.871,23
1/853200-521200	Geldbezüge der ganzjährig beschäftigten Arbeiter	2211	3211	20	12.568,80	0,00	12.568,80	12.568,80	0,00	12.568,80
1/853200-580000	Dienstgeberbeiträge zum Ausgleichsfonds für Familienbeihilfen	2212	3212	20	9.430,37	9.700,00	-269,63	9.430,37	9.700,00	-269,63
1/853200-582090	Sonstige Dienstgeberbeiträge zur sozialen Sicherheit	2212	3212	20	46.653,66	49.900,00	-3.246,34	46.653,66	49.900,00	-3.246,34
1/853200-582190	Sonst.DGB.zur soz.Sicherheit (Abfertigung neu)	2212	3212	20	336,41	300,00	36,41	336,41	300,00	36,41
1/853200-588000	Kommunalsteuer	2212	3212	20	7.645,98	7.500,00	145,98	7.645,98	7.500,00	145,98
1/853200-614000	Instandhaltung von Gebäuden und Bauten	2224	3224	24	991.609,82	980.000,00	11.609,82	794.280,67	980.000,00	-185.719,33
1/853200-700000	Miet- und Pachtaufwand (Fruchtgenuss)	2223	3223	24	8.219.135,95	7.878.700,00	340.435,95	8.219.135,95	7.878.700,00	340.435,95
1/853200-729000	Sonstige Aufwendungen (Leerstellungen,Miete,BK...)	2225	3225	24	177.957,19	273.000,00	-95.042,81	200.317,46	273.000,00	-72.682,54
<b>SU 22 / 32</b>	<b>Summe Aufwendungen / Auszahlungen operative Gebarung</b>				<b>9.718.866,95</b>	<b>9.457.500,00</b>	<b>261.366,95</b>	<b>9.543.898,07</b>	<b>9.457.500,00</b>	<b>86.398,07</b>
<b>SA 0 / SA 1</b>	<b>(0) Nettoergebnis (21 - 22) / (1) Geldfluss operative Gebarung (31 – 32)</b>				<b>-4.762.410,62</b>	<b>-4.541.200,00</b>	<b>-221.210,62</b>	<b>-4.888.089,64</b>	<b>-4.541.200,00</b>	<b>-346.889,64</b>
<b>SU 23</b>	<b>Summe Haushaltsrücklagen</b>				<b>0,00</b>	<b>0,00</b>	<b>0,00</b>	<b>0,00</b>	<b>0,00</b>	<b>0,00</b>
<b>SA00</b>	<b>Nettoergebnis nach Zuw./Entn. Haushaltsrücklagen (Saldo 0 +/- SU23)</b>				<b>-4.762.410,62</b>	<b>-4.541.200,00</b>	<b>-221.210,62</b>			
<b>Investive Gebarung</b>										
<b>SU 33</b>	<b>Summe Einzahlungen investive Gebarung</b>							<b>0,00</b>	<b>0,00</b>	<b>0,00</b>
<b>SU 34</b>	<b>Summe Auszahlungen investive Gebarung</b>							<b>0,00</b>	<b>0,00</b>	<b>0,00</b>
<b>SA2</b>	<b>Saldo (2) Geldfluss aus der Investiven Gebarung (33 – 34)</b>							<b>0,00</b>	<b>0,00</b>	<b>0,00</b>
<b>SA3</b>	<b>Saldo (3) Nettofinanzierungssaldo (Saldo 1 + Saldo 2)</b>							<b>-4.888.089,64</b>	<b>-4.541.200,00</b>	<b>-346.889,64</b>
<b>Finanzierungstätigkeit</b>										
<b>SU 35</b>	<b>Summe Einzahlungen aus der Finanzierungstätigkeit</b>							<b>0,00</b>	<b>0,00</b>	<b>0,00</b>
<b>SU 36</b>	<b>Summe Auszahlungen aus der Finanzierungstätigkeit</b>							<b>0,00</b>	<b>0,00</b>	<b>0,00</b>



		MVAG	MVAG	VCQU	Ergebnisrechnung			Finanzierungsrechnung		
		EH	FH		RA 2023	VA 2023	RA - VA	RA 2023	VA 2023	RA - VA
<b>SA4</b>	<b>Saldo (4) Geldfluss aus der Finanzierungstätigkeit (35 – 36)</b>							<b>0,00</b>	<b>0,00</b>	<b>0,00</b>
<b>SA5</b>	<b>Saldo (5) Geldfluss aus der voranschlagswirksamen Gebarung (Saldo 3 + Saldo 4)</b>							<b>-4.888.089,64</b>	<b>-4.541.200,00</b>	<b>-346.889,64</b>
<b>853300</b>	<b>Betr.f.d.Errichtg.u.Vwtg.v.Wohn-u. Geschäftsgeb. (Neue Heimat)</b>									
<b>Operative Gebarung</b>										
2/853300+811090	Miet- und Pachtertrag (MZ-Einn.)	2115	3115	14	14.738,46	145.000,00	-130.261,54	99.161,15	145.000,00	-45.838,85
2/853300+828000	Rückersätze von Aufwendungen	2116	3116	18	22.500,00	22.500,00	0,00	22.500,00	22.500,00	0,00
2/853300+829000	Sonstige Erträge VerwEntgelt	2116	3116	18	83.704,46	100,00	83.604,46	831,78	100,00	731,78
<b>SU 21 / 31</b>	<b>Summe Erträge / Einzahlungen operative Gebarung</b>				<b>120.942,92</b>	<b>167.600,00</b>	<b>-46.657,08</b>	<b>122.492,93</b>	<b>167.600,00</b>	<b>-45.107,07</b>
1/853300-614000	Instandhaltung von Gebäuden und Bauten	2224	3224	24	45.256,22	24.000,00	21.256,22	18.869,13	24.000,00	-5.130,87
1/853300-729000	Sonstige Aufwendungen (Leerstellungen,Miete,BK...)	2225	3225	24	54.989,35	93.000,00	-38.010,65	51.332,36	93.000,00	-41.667,64
<b>SU 22 / 32</b>	<b>Summe Aufwendungen / Auszahlungen operative Gebarung</b>				<b>100.245,57</b>	<b>117.000,00</b>	<b>-16.754,43</b>	<b>70.201,49</b>	<b>117.000,00</b>	<b>-46.798,51</b>
<b>SA 0 / SA 1</b>	<b>(0) Nettoergebnis (21 - 22) / (1) Geldfluss operative Gebarung (31 – 32)</b>				<b>20.697,35</b>	<b>50.600,00</b>	<b>-29.902,65</b>	<b>52.291,44</b>	<b>50.600,00</b>	<b>1.691,44</b>
<b>SU 23</b>	<b>Summe Haushaltsrücklagen</b>				<b>0,00</b>	<b>0,00</b>	<b>0,00</b>	<b>0,00</b>	<b>0,00</b>	<b>0,00</b>
<b>SA00</b>	<b>Nettoergebnis nach Zuw./Entn. Haushaltsrücklagen (Saldo 0 +/- SU23)</b>				<b>20.697,35</b>	<b>50.600,00</b>	<b>-29.902,65</b>			
<b>Investive Gebarung</b>										
<b>SU 33</b>	<b>Summe Einzahlungen investive Gebarung</b>							<b>0,00</b>	<b>0,00</b>	<b>0,00</b>
<b>SU 34</b>	<b>Summe Auszahlungen investive Gebarung</b>							<b>0,00</b>	<b>0,00</b>	<b>0,00</b>
<b>SA2</b>	<b>Saldo (2) Geldfluss aus der Investiven Gebarung (33 – 34)</b>							<b>0,00</b>	<b>0,00</b>	<b>0,00</b>
<b>SA3</b>	<b>Saldo (3) Nettofinanzierungssaldo (Saldo 1 + Saldo 2)</b>							<b>52.291,44</b>	<b>50.600,00</b>	<b>1.691,44</b>
<b>Finanzierungstätigkeit</b>										
<b>SU 35</b>	<b>Summe Einzahlungen aus der Finanzierungstätigkeit</b>							<b>0,00</b>	<b>0,00</b>	<b>0,00</b>
<b>SU 36</b>	<b>Summe Auszahlungen aus der Finanzierungstätigkeit</b>							<b>0,00</b>	<b>0,00</b>	<b>0,00</b>
<b>SA4</b>	<b>Saldo (4) Geldfluss aus der Finanzierungstätigkeit (35 – 36)</b>							<b>0,00</b>	<b>0,00</b>	<b>0,00</b>
<b>SA5</b>	<b>Saldo (5) Geldfluss aus der voranschlagswirksamen Gebarung (Saldo 3 + Saldo 4)</b>							<b>52.291,44</b>	<b>50.600,00</b>	<b>1.691,44</b>
<b>853400</b>	<b>Betr.f.d.Errichtg.u.Vwtg.v.Wohn-u. Geschäftsgeb. (EGW-Heimstätte)</b>									
<b>Operative Gebarung</b>										
2/853400+811090	Miet- und Pachtertrag (MZ-Einn.)	2115	3115	14	662.171,20	700.000,00	-37.828,80	624.049,28	700.000,00	-75.950,72
2/853400+828000	Rückersätze von Aufwendungen	2116	3116	18	77.000,00	77.000,00	0,00	77.000,00	77.000,00	0,00
2/853400+829000	Sonstige Erträge VerwEntgelt	2116	3116	18	4.477,97	7.000,00	-2.522,03	4.657,91	7.000,00	-2.342,09
<b>SU 21 / 31</b>	<b>Summe Erträge / Einzahlungen operative Gebarung</b>				<b>743.649,17</b>	<b>784.000,00</b>	<b>-40.350,83</b>	<b>705.707,19</b>	<b>784.000,00</b>	<b>-78.292,81</b>
1/853400-614000	Instandhaltung von Gebäuden und Bauten	2224	3224	24	232.068,39	550.000,00	-317.931,61	186.970,25	550.000,00	-363.029,75
1/853400-729000	Sonstige Aufwendungen (Leerstellungen,Miete,BK...)	2225	3225	24	29.945,21	30.000,00	-54,79	40.714,15	30.000,00	10.714,15
<b>SU 22 / 32</b>	<b>Summe Aufwendungen / Auszahlungen operative Gebarung</b>				<b>262.013,60</b>	<b>580.000,00</b>	<b>-317.986,40</b>	<b>227.684,40</b>	<b>580.000,00</b>	<b>-352.315,60</b>

	MVAG	MVAG	VCQU	Ergebnisrechnung			Finanzierungsrechnung			
				EH	FH	RA 2023	VA 2023	RA - VA	RA 2023	VA 2023
SA 0 / SA 1	(0) Nettoergebnis (21 - 22) / (1) Geldfluss operative Gebarung (31 - 32)				481.635,57	204.000,00	277.635,57	478.022,79	204.000,00	274.022,79
SU 23	Summe Haushaltsrücklagen				0,00	0,00	0,00	0,00	0,00	0,00
SA00	Nettoergebnis nach Zuw./Entn. Haushaltsrücklagen (Saldo 0 +/- SU23)				481.635,57	204.000,00	277.635,57			
Investive Gebarung										
SU 33	Summe Einzahlungen investive Gebarung							0,00	0,00	0,00
SU 34	Summe Auszahlungen investive Gebarung							0,00	0,00	0,00
SA2	Saldo (2) Geldfluss aus der Investiven Gebarung (33 - 34)							0,00	0,00	0,00
SA3	Saldo (3) Nettofinanzierungssaldo (Saldo 1 + Saldo 2)							478.022,79	204.000,00	274.022,79
Finanzierungstätigkeit										
SU 35	Summe Einzahlungen aus der Finanzierungstätigkeit							0,00	0,00	0,00
SU 36	Summe Auszahlungen aus der Finanzierungstätigkeit							0,00	0,00	0,00
SA4	Saldo (4) Geldfluss aus der Finanzierungstätigkeit (35 - 36)							0,00	0,00	0,00
SA5	Saldo (5) Geldfluss aus der voranschlagswirksamen Gebarung (Saldo 3 + Saldo 4)							478.022,79	204.000,00	274.022,79
859	Sonstige Betriebe mit marktbestimmter Tätigkeit									
859000	Sonst. Betriebe mit marktbest. Tätigkeit (Stadttheim-Restabwicklung)									
Operative Gebarung										
SU 21 / 31	Summe Erträge / Einzahlungen operative Gebarung				0,00	0,00	0,00	0,00	0,00	0,00
1/859000-729000	Sonstige Aufwendungen	2225	3225	24	13.203,00	80.000,00	-66.797,00	13.203,00	80.000,00	-66.797,00
SU 22 / 32	Summe Aufwendungen / Auszahlungen operative Gebarung				13.203,00	80.000,00	-66.797,00	13.203,00	80.000,00	-66.797,00
SA 0 / SA 1	(0) Nettoergebnis (21 - 22) / (1) Geldfluss operative Gebarung (31 - 32)				-13.203,00	-80.000,00	66.797,00	-13.203,00	-80.000,00	66.797,00
SU 23	Summe Haushaltsrücklagen				0,00	0,00	0,00	0,00	0,00	0,00
SA00	Nettoergebnis nach Zuw./Entn. Haushaltsrücklagen (Saldo 0 +/- SU23)				-13.203,00	-80.000,00	66.797,00			
Investive Gebarung										
SU 33	Summe Einzahlungen investive Gebarung							0,00	0,00	0,00
SU 34	Summe Auszahlungen investive Gebarung							0,00	0,00	0,00
SA2	Saldo (2) Geldfluss aus der Investiven Gebarung (33 - 34)							0,00	0,00	0,00
SA3	Saldo (3) Nettofinanzierungssaldo (Saldo 1 + Saldo 2)							-13.203,00	-80.000,00	66.797,00
Finanzierungstätigkeit										
SU 35	Summe Einzahlungen aus der Finanzierungstätigkeit							0,00	0,00	0,00
SU 36	Summe Auszahlungen aus der Finanzierungstätigkeit							0,00	0,00	0,00
SA4	Saldo (4) Geldfluss aus der Finanzierungstätigkeit (35 - 36)							0,00	0,00	0,00
SA5	Saldo (5) Geldfluss aus der voranschlagswirksamen Gebarung (Saldo 3 + Saldo 4)							-13.203,00	-80.000,00	66.797,00

		MVAG			Ergebnisrechnung			Finanzierungsrechnung		
		EH	FH	VCQU	RA 2023	VA 2023	RA - VA	RA 2023	VA 2023	RA - VA
<b>87</b>	<b>Wirtschaftliche Unternehmungen</b>									
<b>875</b>	<b>Straßenverkehrsbetriebe</b>									
<b>875000</b>	<b>Straßenverkehrsbetriebe</b>									
<b>Operative Gebarung</b>										
2/875000+861000	Transfers von Ländern, Landesfonds und Landeskammern	2121	3121	15	3.900,00	0,00	3.900,00	3.900,00	0,00	3.900,00
<b>SU 21 / 31</b>	<b>Summe Erträge / Einzahlungen operative Gebarung</b>				<b>3.900,00</b>	<b>0,00</b>	<b>3.900,00</b>	<b>3.900,00</b>	<b>0,00</b>	<b>3.900,00</b>
1/875000-729000	Sonstige Aufwendungen	2225	3225	24	3.900,00	0,00	3.900,00	0,00	0,00	0,00
<b>SU 22 / 32</b>	<b>Summe Aufwendungen / Auszahlungen operative Gebarung</b>				<b>3.900,00</b>	<b>0,00</b>	<b>3.900,00</b>	<b>0,00</b>	<b>0,00</b>	<b>0,00</b>
<b>SA 0 / SA 1</b>	<b>(0) Nettoergebnis (21 - 22) / (1) Geldfluss operative Gebarung (31 - 32)</b>				<b>0,00</b>	<b>0,00</b>	<b>0,00</b>	<b>3.900,00</b>	<b>0,00</b>	<b>3.900,00</b>
<b>SU 23</b>	<b>Summe Haushaltsrücklagen</b>				<b>0,00</b>	<b>0,00</b>	<b>0,00</b>	<b>0,00</b>	<b>0,00</b>	<b>0,00</b>
<b>SA00</b>	<b>Nettoergebnis nach Zuw./Entn. Haushaltsrücklagen (Saldo 0 +/- SU23)</b>				<b>0,00</b>	<b>0,00</b>	<b>0,00</b>			
<b>Investive Gebarung</b>										
<b>SU 33</b>	<b>Summe Einzahlungen investive Gebarung</b>							<b>0,00</b>	<b>0,00</b>	<b>0,00</b>
<b>SU 34</b>	<b>Summe Auszahlungen investive Gebarung</b>							<b>0,00</b>	<b>0,00</b>	<b>0,00</b>
<b>SA2</b>	<b>Saldo (2) Geldfluss aus der Investiven Gebarung (33 - 34)</b>							<b>0,00</b>	<b>0,00</b>	<b>0,00</b>
<b>SA3</b>	<b>Saldo (3) Nettofinanzierungssaldo (Saldo 1 + Saldo 2)</b>							<b>3.900,00</b>	<b>0,00</b>	<b>3.900,00</b>
<b>Finanzierungstätigkeit</b>										
<b>SU 35</b>	<b>Summe Einzahlungen aus der Finanzierungstätigkeit</b>							<b>0,00</b>	<b>0,00</b>	<b>0,00</b>
<b>SU 36</b>	<b>Summe Auszahlungen aus der Finanzierungstätigkeit</b>							<b>0,00</b>	<b>0,00</b>	<b>0,00</b>
<b>SA4</b>	<b>Saldo (4) Geldfluss aus der Finanzierungstätigkeit (35 - 36)</b>							<b>0,00</b>	<b>0,00</b>	<b>0,00</b>
<b>SA5</b>	<b>Saldo (5) Geldfluss aus der voranschlagswirksamen Gebarung (Saldo 3 + Saldo 4)</b>							<b>3.900,00</b>	<b>0,00</b>	<b>3.900,00</b>

		MVAG	MVAG	VCQU	Ergebnisrechnung			Finanzierungsrechnung		
		EH	FH		RA 2023	VA 2023	RA - VA	RA 2023	VA 2023	RA - VA
<b>9 Finanzwirtschaft</b>										
<b>90</b>	<b>Gesonderte Verwaltung</b>									
<b>900</b>	<b>Gesonderte Verwaltung</b>									
<b>900000</b>	<b>Gesonderte Finanzverwaltung (Rechnungsw., Abgabenmanagem.)</b>									
<b>Operative Gebarung</b>										
2/900000+816090	Kostenbeiträge (Kostenersätze) für sonstige Leistungen	2114	3114	13	32.763,00	40.000,00	-7.237,00	32.763,00	40.000,00	-7.237,00
2/900000+816190	Kostenbeiträge (Kostenersätze) für sonstige Leistungen	2114	3114	13	12.619,60	10.000,00	2.619,60	12.619,60	10.000,00	2.619,60
2/900000+817100	Erträge aus der Auflösung v. sonstigen Rückst. (Abfertigungen)	2117			43.961,25	43.500,00	461,25	0,00	0,00	0,00
2/900000+817200	Erträge aus der Auflösung v. sonstigen Rückst. (Jubiläumszuw.)	2117			830,30	0,00	830,30	0,00	0,00	0,00
2/900000+817300	Erträge aus der Auflösung v. sonstigen Rückst. (Urlaube)	2117			1.116,71	0,00	1.116,71	0,00	0,00	0,00
2/900000+829000	Sonstige Erträge	2116	3116	18	240,00	200,00	40,00	240,00	200,00	40,00
2/900000+863000	Transfers von sonstigen Trägern öffentlichen Rechts und Sozialversicherungsträgern	2121	3121	15	6.216,55	800,00	5.416,55	6.973,35	800,00	6.173,35
<b>SU 21 / 31</b>	<b>Summe Erträge / Einzahlungen operative Gebarung</b>				<b>97.747,41</b>	<b>94.500,00</b>	<b>3.247,41</b>	<b>52.595,95</b>	<b>51.000,00</b>	<b>1.595,95</b>
1/900000-400100	Geringwertige Wirtschaftsgüter des Anlagevermögens	2221	3221	23	296,00	400,00	-104,00	296,00	400,00	-104,00
1/900000-400500	Geringwertige Wirtschaftsgüter (GWG)	2221	3221	23	863,74	0,00	863,74	863,74	0,00	863,74
1/900000-459190	Sonstige Verbrauchsgüter	2221	3221	23	3.967,08	4.000,00	-32,92	3.967,08	4.000,00	-32,92
1/900000-510000	Geldbezüge der Vertragsbediensteten der Verwaltung	2211	3211	20	743.765,35	736.300,00	7.465,35	743.765,35	736.300,00	7.465,35
1/900000-510200	Geldbezüge der Vertragsbediensteten der Verwaltung	2211	3211	20	46.642,56	44.500,00	2.142,56	46.642,56	44.500,00	2.142,56
1/900000-563000	Sonstige Aufwandsentschädigungen	2213	3213	20	4.944,68	4.000,00	944,68	4.944,68	4.000,00	944,68
1/900000-565000	Mehrleistungsvergütungen	2211	3211	20	0,00	2.000,00	-2.000,00	0,00	2.000,00	-2.000,00
1/900000-569000	Sonstige Nebengebühren	2211	3211	20	16.307,46	22.000,00	-5.692,54	16.307,46	22.000,00	-5.692,54
1/900000-580000	Dienstgeberbeiträge zum Ausgleichsfonds für Familienbeihilfen	2212	3212	20	28.232,37	30.000,00	-1.767,63	28.232,37	30.000,00	-1.767,63
1/900000-582090	Sonstige Dienstgeberbeiträge zur sozialen Sicherheit	2212	3212	20	144.853,84	144.400,00	453,84	144.853,84	144.400,00	453,84
1/900000-582190	Sonst.DGB.zur soz.Sicherheit (Abfertigung neu)	2212	3212	20	5.052,82	5.400,00	-347,18	5.052,82	5.400,00	-347,18
1/900000-590100	Freiwillige Sozialleistungen (DGB. Betriebspension)	2212	3212	20	974,46	1.000,00	-25,54	974,46	1.000,00	-25,54
1/900000-591000	Dotierung von Rückstellungen für Abfertigungen	2214			20.764,43	15.300,00	5.464,43	0,00	0,00	0,00

		MVAG			Ergebnisrechnung			Finanzierungsrechnung		
		EH	FH	VCQU	RA 2023	VA 2023	RA - VA	RA 2023	VA 2023	RA - VA
1/900000-592000	Dotierung von Rückstellungen für Jubiläumszuwendungen	2214			18.899,92	10.400,00	8.499,92	0,00	0,00	0,00
1/900000-593000	Dotierung von Rückstellungen für nicht konsumierte Urlaube	2214			4.675,67	2.400,00	2.275,67	0,00	0,00	0,00
1/900000-631500	Telekommunikationsdienste	2222	3222	24	821,01	2.000,00	-1.178,99	763,68	2.000,00	-1.236,32
1/900000-640000	Rechts- und Beratungsaufwand	2222	3222	24	39.116,24	25.000,00	14.116,24	39.116,24	25.000,00	14.116,24
1/900000-640090	Rechts- und Beratungsaufwand	2222	3222	24	31.239,31	200.000,00	-168.760,69	31.239,31	200.000,00	-168.760,69
1/900000-640100	Rechts- und Beratungsaufwand	2222	3222	24	899,52	10.000,00	-9.100,48	899,52	10.000,00	-9.100,48
1/900000-670000	Versicherungen	2222	3222	24	354,72	400,00	-45,28	354,72	400,00	-45,28
1/900000-680000	Planmäßige Abschreibung	2226			911,43	1.000,00	-88,57	0,00	0,00	0,00
1/900000-700000	Miet- und Pachtaufwand	2223	3223	24	803,52	800,00	3,52	803,52	800,00	3,52
1/900000-710000	Öffentliche Abgaben, ohne Gebühren gemäß FAG	2225	3225	24	0,00	10.000,00	-10.000,00	0,00	10.000,00	-10.000,00
1/900000-723000	Amtspauschalien und Repräsentationsaufwendungen	2225	3225	24	346,45	900,00	-553,55	346,45	900,00	-553,55
1/900000-724090	Reisegebühren	2225	3225	24	823,42	400,00	423,42	823,42	400,00	423,42
1/900000-724099	Reisegebühren, (intern. Verr.)	2225	3225	24	27,54	0,00	27,54	27,54	0,00	27,54
1/900000-725100	Bibliothekserfordernisse	2225	3225	24	0,00	100,00	-100,00	0,00	100,00	-100,00
1/900000-726100	Mitgliedsbeiträge an Institutionen	2225	3225	24	82,80	100,00	-17,20	82,80	100,00	-17,20
1/900000-728050	Entgelte für sonstige Leistungen	2225	3225	24	32.053,67	20.000,00	12.053,67	32.053,67	20.000,00	12.053,67
1/900000-728099	Entgelte für sonstige Leistungen (interne Verr.)	2225	3225	24	50.201,28	64.900,00	-14.698,72	50.201,28	64.900,00	-14.698,72
1/900000-728199	Entgelte für sonstige Leistungen (interne Verr.)	2225	3225	24	339,00	0,00	339,00	339,00	0,00	339,00
1/900000-729000	Sonstige Ausgaben	2225	3225	24	0,13	100,00	-99,87	0,13	100,00	-99,87
<b>SU 22 / 32</b>	<b>Summe Aufwendungen / Auszahlungen operative Gebarung</b>				<b>1.198.260,42</b>	<b>1.357.800,00</b>	<b>-159.539,58</b>	<b>1.152.951,64</b>	<b>1.328.700,00</b>	<b>-175.748,36</b>
<b>SA 0 / SA 1</b>	<b>(0) Nettoergebnis (21 - 22) / (1) Geldfluss operative Gebarung (31 - 32)</b>				<b>-1.100.513,01</b>	<b>-1.263.300,00</b>	<b>162.786,99</b>	<b>-1.100.355,69</b>	<b>-1.277.700,00</b>	<b>177.344,31</b>
1/900000-795001	Zuweisung an allgemeine Haushaltsrücklagen	2401			30.060,69	0,00	-30.060,69	0,00	0,00	0,00
<b>SU 23</b>	<b>Summe Haushaltsrücklagen</b>				<b>-30.060,69</b>	<b>0,00</b>	<b>-30.060,69</b>	<b>0,00</b>	<b>0,00</b>	<b>0,00</b>
<b>SA00</b>	<b>Nettoergebnis nach Zuw./Entn. Haushaltsrücklagen (Saldo 0 +/- SU23)</b>				<b>-1.130.573,70</b>	<b>-1.263.300,00</b>	<b>132.726,30</b>			
<b>Investive Gebarung</b>										
<b>SU 33</b>	<b>Summe Einzahlungen investive Gebarung</b>							<b>0,00</b>	<b>0,00</b>	<b>0,00</b>
<b>SU 34</b>	<b>Summe Auszahlungen investive Gebarung</b>							<b>0,00</b>	<b>0,00</b>	<b>0,00</b>
<b>SA2</b>	<b>Saldo (2) Geldfluss aus der Investiven Gebarung (33 - 34)</b>							<b>0,00</b>	<b>0,00</b>	<b>0,00</b>
<b>SA3</b>	<b>Saldo (3) Nettofinanzierungssaldo (Saldo 1 + Saldo 2)</b>							<b>-1.100.355,69</b>	<b>-1.277.700,00</b>	<b>177.344,31</b>
<b>Finanzierungstätigkeit</b>										
<b>SU 35</b>	<b>Summe Einzahlungen aus der Finanzierungstätigkeit</b>							<b>0,00</b>	<b>0,00</b>	<b>0,00</b>
<b>SU 36</b>	<b>Summe Auszahlungen aus der Finanzierungstätigkeit</b>							<b>0,00</b>	<b>0,00</b>	<b>0,00</b>
<b>SA4</b>	<b>Saldo (4) Geldfluss aus der Finanzierungstätigkeit (35 - 36)</b>							<b>0,00</b>	<b>0,00</b>	<b>0,00</b>

		MVAG MVAG VCQU			Ergebnisrechnung			Finanzierungsrechnung		
		EH	FH		RA 2023	VA 2023	RA - VA	RA 2023	VA 2023	RA - VA
<b>SA5</b>	<b>Saldo (5) Geldfluss aus der voranschlagswirksamen Gebarung (Saldo 3 + Saldo 4)</b>							<b>-1.100.355,69</b>	<b>-1.277.700,00</b>	<b>177.344,31</b>
<b>91</b>	<b>Kapitalvermögen und Stiftungen ohne eigene Rechtspersönlichkeit</b>									
<b>910</b>	<b>Geldverkehr</b>									
<b>910000</b>	<b>Geldverkehr</b>									
<b>Operative Gebarung</b>										
2/910000+823000	Sonstige Zinserträge	2131	3131	14	1.142.921,87	120.000,00	1.022.921,87	1.133.192,28	120.000,00	1.013.192,28
<b>SU 21 / 31</b>	<b>Summe Erträge / Einzahlungen operative Gebarung</b>				<b>1.142.921,87</b>	<b>120.000,00</b>	<b>1.022.921,87</b>	<b>1.133.192,28</b>	<b>120.000,00</b>	<b>1.013.192,28</b>
1/910000-659090	Geldverkehrsspesen	2244	3244	24	102.161,08	130.000,00	-27.838,92	102.106,17	130.000,00	-27.893,83
1/910000-710000	Öffentliche Abgaben, ohne Gebühren gemäß FAG	2225	3225	24	221.921,93	40.000,00	181.921,93	219.489,53	40.000,00	179.489,53
<b>SU 22 / 32</b>	<b>Summe Aufwendungen / Auszahlungen operative Gebarung</b>				<b>324.083,01</b>	<b>170.000,00</b>	<b>154.083,01</b>	<b>321.595,70</b>	<b>170.000,00</b>	<b>151.595,70</b>
<b>SA 0 / SA 1</b>	<b>(0) Nettoergebnis (21 - 22) / (1) Geldfluss operative Gebarung (31 - 32)</b>				<b>818.838,86</b>	<b>-50.000,00</b>	<b>868.838,86</b>	<b>811.596,58</b>	<b>-50.000,00</b>	<b>861.596,58</b>
<b>SU 23</b>	<b>Summe Haushaltsrücklagen</b>				<b>0,00</b>	<b>0,00</b>	<b>0,00</b>	<b>0,00</b>	<b>0,00</b>	<b>0,00</b>
<b>SA00</b>	<b>Nettoergebnis nach Zuw./Entn. Haushaltsrücklagen (Saldo 0 +/- SU23)</b>				<b>818.838,86</b>	<b>-50.000,00</b>	<b>868.838,86</b>			
<b>Investive Gebarung</b>										
<b>SU 33</b>	<b>Summe Einzahlungen investive Gebarung</b>							<b>0,00</b>	<b>0,00</b>	<b>0,00</b>
<b>SU 34</b>	<b>Summe Auszahlungen investive Gebarung</b>							<b>0,00</b>	<b>0,00</b>	<b>0,00</b>
<b>SA2</b>	<b>Saldo (2) Geldfluss aus der Investiven Gebarung (33 - 34)</b>							<b>0,00</b>	<b>0,00</b>	<b>0,00</b>
<b>SA3</b>	<b>Saldo (3) Nettofinanzierungssaldo (Saldo 1 + Saldo 2)</b>							<b>811.596,58</b>	<b>-50.000,00</b>	<b>861.596,58</b>
<b>Finanzierungstätigkeit</b>										
<b>SU 35</b>	<b>Summe Einzahlungen aus der Finanzierungstätigkeit</b>							<b>0,00</b>	<b>0,00</b>	<b>0,00</b>
<b>SU 36</b>	<b>Summe Auszahlungen aus der Finanzierungstätigkeit</b>							<b>0,00</b>	<b>0,00</b>	<b>0,00</b>
<b>SA4</b>	<b>Saldo (4) Geldfluss aus der Finanzierungstätigkeit (35 - 36)</b>							<b>0,00</b>	<b>0,00</b>	<b>0,00</b>
<b>SA5</b>	<b>Saldo (5) Geldfluss aus der voranschlagswirksamen Gebarung (Saldo 3 + Saldo 4)</b>							<b>811.596,58</b>	<b>-50.000,00</b>	<b>861.596,58</b>
<b>914</b>	<b>Beteiligungen</b>									
<b>914000</b>	<b>Beteiligungen</b>									
<b>Operative Gebarung</b>										
2/914000+816690	Kostenbeiträge (Kostenersätze) für sonstige Leistungen	2114	3114	13	1.272.981,49	1.266.500,00	6.481,49	1.272.981,49	1.266.500,00	6.481,49
2/914000+818000	Erträge aus d. Bewertung v.Beteiligungen u. aktiven Finanzinstrumenten	2136			6.985,00	0,00	6.985,00	0,00	0,00	0,00
2/914000+822000	Dividenden und Gewinnabfuhren von Beteiligungen	2135	3135	14	520.000,00	520.000,00	0,00	520.000,00	520.000,00	0,00
<b>SU 21 / 31</b>	<b>Summe Erträge / Einzahlungen operative Gebarung</b>				<b>1.799.966,49</b>	<b>1.786.500,00</b>	<b>13.466,49</b>	<b>1.792.981,49</b>	<b>1.786.500,00</b>	<b>6.481,49</b>

		MVAG MVAG VCQU			Ergebnisrechnung			Finanzierungsrechnung		
		EH	FH		RA 2023	VA 2023	RA - VA	RA 2023	VA 2023	RA - VA
1/914000-694000	Aufwendungen aus der Bewertung von Beteiligungen	2245			2.047.823,00	0,00	2.047.823,00	0,00	0,00	0,00
<b>SU 22 / 32</b>	<b>Summe Aufwendungen / Auszahlungen operative Gebarung</b>				<b>2.047.823,00</b>	<b>0,00</b>	<b>2.047.823,00</b>	<b>0,00</b>	<b>0,00</b>	<b>0,00</b>
<b>SA 0 / SA 1</b>	<b>(0) Nettoergebnis (21 - 22) / (1) Geldfluss operative Gebarung (31 - 32)</b>				<b>-247.856,51</b>	<b>1.786.500,00</b>	<b>-2.034.356,51</b>	<b>1.792.981,49</b>	<b>1.786.500,00</b>	<b>6.481,49</b>
<b>SU 23</b>	<b>Summe Haushaltsrücklagen</b>				<b>0,00</b>	<b>0,00</b>	<b>0,00</b>	<b>0,00</b>	<b>0,00</b>	<b>0,00</b>
<b>SA00</b>	<b>Nettoergebnis nach Zuw./Entn. Haushaltsrücklagen (Saldo 0 +/- SU23)</b>				<b>-247.856,51</b>	<b>1.786.500,00</b>	<b>-2.034.356,51</b>			
<b>Investive Gebarung</b>										
<b>SU 33</b>	<b>Summe Einzahlungen investive Gebarung</b>							<b>0,00</b>	<b>0,00</b>	<b>0,00</b>
<b>SU 34</b>	<b>Summe Auszahlungen investive Gebarung</b>							<b>0,00</b>	<b>0,00</b>	<b>0,00</b>
<b>SA2</b>	<b>Saldo (2) Geldfluss aus der Investiven Gebarung (33 - 34)</b>							<b>0,00</b>	<b>0,00</b>	<b>0,00</b>
<b>SA3</b>	<b>Saldo (3) Nettofinanzierungssaldo (Saldo 1 + Saldo 2)</b>							<b>1.792.981,49</b>	<b>1.786.500,00</b>	<b>6.481,49</b>
<b>Finanzierungstätigkeit</b>										
<b>SU 35</b>	<b>Summe Einzahlungen aus der Finanzierungstätigkeit</b>							<b>0,00</b>	<b>0,00</b>	<b>0,00</b>
<b>SU 36</b>	<b>Summe Auszahlungen aus der Finanzierungstätigkeit</b>							<b>0,00</b>	<b>0,00</b>	<b>0,00</b>
<b>SA4</b>	<b>Saldo (4) Geldfluss aus der Finanzierungstätigkeit (35 - 36)</b>							<b>0,00</b>	<b>0,00</b>	<b>0,00</b>
<b>SA5</b>	<b>Saldo (5) Geldfluss aus der voranschlagswirksamen Gebarung (Saldo 3 + Saldo 4)</b>							<b>1.792.981,49</b>	<b>1.786.500,00</b>	<b>6.481,49</b>
<b>92</b>	<b>Öffentliche Abgaben</b>									
<b>920</b>	<b>Ausschließliche Gemeindeabgaben</b>									
<b>920000</b>	<b>Ausschließliche Gemeindeabgaben</b>									
<b>Operative Gebarung</b>										
2/920000+816000	Kostenbeiträge (Kostensätze) für sonstige Leistungen	2114	3114	13	31.208,10	24.000,00	7.208,10	31.208,10	24.000,00	7.208,10
2/920000+830000	Grundsteuer von den land- und forstwirtschaftl.Betrieben (Sta.1)	2111	3111	10	13.354,97	11.000,00	2.354,97	13.510,62	11.000,00	2.510,62
2/920000+831000	Grundsteuer von den Grundstücken (Sta.2)	2111	3111	10	4.477.243,60	4.150.000,00	327.243,60	4.417.610,97	4.150.000,00	267.610,97
2/920000+833000	Kommunalsteuer (Sta.25)	2111	3111	10	23.754.125,08	22.650.000,00	1.104.125,08	23.703.236,66	22.650.000,00	1.053.236,66
2/920000+835000	Parkometerabgaben, Kurzparkzonenabgabe	2111	3111	10	1.758.587,77	1.600.000,00	158.587,77	1.758.587,77	1.600.000,00	158.587,77
2/920000+835100	Parkometerabgaben, Kurzparkzonenabgabe (Bewohnerparkkarte) (Sta.150)	2111	3111	10	216.753,30	210.000,00	6.753,30	214.132,21	210.000,00	4.132,21
2/920000+837000	Lustbarkeitsabgaben (Vergnügungsst) ohne Zweckwidmung d.Ertrages(Sta42)	2111	3111	10	234.317,66	120.000,00	114.317,66	232.423,65	120.000,00	112.423,65
2/920000+837100	Lustbarkeitsabgaben (Vergnügungsst.) (Spielapparate) ohne Zweckwidmung des Ertrages	2111	3111	10	36.600,00	30.000,00	6.600,00	36.600,00	30.000,00	6.600,00

		MVAG			Ergebnisrechnung			Finanzierungsrechnung		
		EH	FH	VCQU	RA 2023	VA 2023	RA - VA	RA 2023	VA 2023	RA - VA
2/920000+837200	Lustbarkeitsabgaben (Ersatz Jugendwohlfahrtsumlg./Spielautomatena bgb.)	2111	3111	10	0,00	300.000,00	-300.000,00	0,00	300.000,00	-300.000,00
2/920000+838000	Abgaben für das Halten von Tieren (Sta.40)	2111	3111	10	144.014,54	135.000,00	9.014,54	142.992,03	135.000,00	7.992,03
2/920000+839000	Abgaben von freiwilligen Feilbietungen (Sta.28)	2111	3111	10	0,00	200,00	-200,00	0,00	200,00	-200,00
2/920000+841000	Abgaben f.d.Gebrauch v. öffentl.Grund in den Gemeinden u.d.Luftraumes (Sta.41+441)	2111	3111	10	601.009,62	570.000,00	31.009,62	585.194,23	570.000,00	15.194,23
2/920000+849000	Nebenansprüche (Sta.55+601+620+640+641+642+644)	2111	3111	10	40.017,25	30.000,00	10.017,25	36.891,39	30.000,00	6.891,39
2/920000+849100	Nebenansprüche (Stundungszinsen) (Sta.62) (Aussetzungszinsen)	2111	3111	10	48.604,69	17.000,00	31.604,69	51.572,21	17.000,00	34.572,21
2/920000+850000	Interessentenbeiträge von Grundstückseigentümern+Anrainern (Sta.33)	2111	3111	10	402.175,13	900.000,00	-497.824,87	529.203,25	900.000,00	-370.796,75
2/920000+850100	Interessentenbeitr. v. Grundsteigern u. Anrainern, Ausgl.Abgl.Sta.233	2111	3111	10	82.500,00	15.000,00	67.500,00	89.705,20	15.000,00	74.705,20
2/920000+850200	Int.Beitr.v.GrStk.Eig.u.Anrainern Kd.Spielpl.Ausgl.Abgl.(Sta.153)	2111	3111	10	-17.992,50	15.000,00	-32.992,50	33.707,50	15.000,00	18.707,50
2/920000+850300	Interessentenbeiträge von Grundsteigern u. Anrainern (Fahrr.Ausgl.Abgl.Sta234)	2111	3111	10	750,00	0,00	750,00	750,00	0,00	750,00
2/920000+850400	Interessentenbeitr. v. Grundstückseigent. u. Anrainern (Grundabtretung)	2111	3111	10	109.800,00	0,00	109.800,00	284.700,00	0,00	284.700,00
2/920000+856000	Verwaltungsabgaben (Sta.77+151 u.a) (Verkehrsamt)	2111	3111	10	119.380,80	105.000,00	14.380,80	127.678,45	105.000,00	22.678,45
2/920000+856100	Verwaltungsabgaben (Sta.65+91) (Bau-Gewerbe-Anlagenrecht)	2111	3111	10	11.589,05	8.000,00	3.589,05	11.962,85	8.000,00	3.962,85
2/920000+856200	Verwaltungsabgaben (Sta.254+255) (Bau-Gewerbe-Anlagenrecht)	2111	3111	10	75.390,27	80.000,00	-4.609,73	72.744,94	80.000,00	-7.255,06
2/920000+856300	Verwaltungsabgaben (Staatsbürgerschaft)	2111	3111	10	5.003,35	5.000,00	3,35	5.003,35	5.000,00	3,35
2/920000+856500	Verwaltungsabgaben (Sta.250+293)	2111	3111	10	1.155,00	1.700,00	-545,00	1.026,20	1.700,00	-673,80
2/920000+856600	Verwaltungsabgaben (Gesundh.Amt)	2111	3111	10	188.456,15	200.000,00	-11.543,85	188.456,15	200.000,00	-11.543,85
2/920000+856700	Verwaltungsabgaben (Standesamt)	2111	3111	10	9.023,99	10.000,00	-976,01	8.971,99	10.000,00	-1.028,01
2/920000+856800	Verwaltungsabgaben (Sta.100) (Wahl-,Melde-,Passamt)	2111	3111	10	262.775,11	205.500,00	57.275,11	262.771,81	205.500,00	57.271,81
2/920000+856900	Verwaltungsabgaben (Markt+Veterinäramt)	2111	3111	10	742,50	3.000,00	-2.257,50	742,50	3.000,00	-2.257,50
2/920000+857000	Kommissionsgebühren (Bau-Gew-AnlgRecht, Sta.66+92)	2111	3111	10	7.452,00	10.000,00	-2.548,00	6.063,00	10.000,00	-3.937,00



		MVAG			Ergebnisrechnung			Finanzierungsrechnung		
		EH	FH	VCQU	RA 2023	VA 2023	RA - VA	RA 2023	VA 2023	RA - VA
2/920000+857300	Kommissionsgebühren (Bau-Gew-AnlgRecht,Sta.256+261)	2111	3111	10	662,40	1.000,00	-337,60	662,40	1.000,00	-337,60
2/920000+857600	Kommissionsgebühren (Gesundh.Amt,Mark- u. Vet.Amt)	2111	3111	10	1.434,10	600,00	834,10	1.434,10	600,00	834,10
2/920000+857700	Kommissionsgebühren (Standesamt)	2111	3111	10	3.090,65	1.000,00	2.090,65	3.090,65	1.000,00	2.090,65
<b>SU 21 / 31</b>	<b>Summe Erträge / Einzahlungen operative Gebarung</b>				<b>32.619.224,58</b>	<b>31.408.000,00</b>	<b>1.211.224,58</b>	<b>32.852.634,18</b>	<b>31.408.000,00</b>	<b>1.444.634,18</b>
1/920000-722000	Rückersätze von Erträgen (Grundabtr.Ausgl.Abgb)	2225	3225	24	36.550,00	0,00	36.550,00	36.550,00	0,00	36.550,00
1/920000-729690	Sonstige Aufwendungen (Forderungsabschreibungen-diverse)	2225	3225	24	20,04	1.000,00	-979,96	20,04	1.000,00	-979,96
1/920000-729694	Sonstige Aufwendungen (Forderungsabschreibungen-KommStr)	2225	3225	24	33.898,08	200.000,00	-166.101,92	33.898,08	200.000,00	-166.101,92
1/920000-729696	Sonstige Aufwendungen (Forderungsabschreibungen-GrdStr)	2225	3225	24	0,00	3.000,00	-3.000,00	0,00	3.000,00	-3.000,00
1/920000-729697	Sonstige Aufwendungen (Forderungsabschreibungen-sonst.Str)	2225	3225	24	1.798,21	50.000,00	-48.201,79	1.798,21	50.000,00	-48.201,79
1/920000-729698	Sonstige Aufwendungen (Forderungsabschreibungen-Nebengeb)	2225	3225	24	3.518,61	6.000,00	-2.481,39	3.518,61	6.000,00	-2.481,39
<b>SU 22 / 32</b>	<b>Summe Aufwendungen / Auszahlungen operative Gebarung</b>				<b>75.784,94</b>	<b>260.000,00</b>	<b>-184.215,06</b>	<b>75.784,94</b>	<b>260.000,00</b>	<b>-184.215,06</b>
<b>SA 0 / SA 1</b>	<b>(0) Nettoergebnis (21 - 22) / (1) Geldfluss operative Gebarung (31 - 32)</b>				<b>32.543.439,64</b>	<b>31.148.000,00</b>	<b>1.395.439,64</b>	<b>32.776.849,24</b>	<b>31.148.000,00</b>	<b>1.628.849,24</b>
2/920000+895001	Entnahmen von allgemeinen Haushaltsrücklagen	2301			36.600,00	0,00	36.600,00	0,00	0,00	0,00
<b>SU 23</b>	<b>Summe Haushaltsrücklagen</b>				<b>36.600,00</b>	<b>0,00</b>	<b>36.600,00</b>	<b>0,00</b>	<b>0,00</b>	<b>0,00</b>
<b>SA00</b>	<b>Nettoergebnis nach Zuw./Entn. Haushaltsrücklagen (Saldo 0 +/- SU23)</b>				<b>32.580.039,64</b>	<b>31.148.000,00</b>	<b>1.432.039,64</b>			
<b>Investive Gebarung</b>										
<b>SU 33</b>	<b>Summe Einzahlungen investive Gebarung</b>							<b>0,00</b>	<b>0,00</b>	<b>0,00</b>
<b>SU 34</b>	<b>Summe Auszahlungen investive Gebarung</b>							<b>0,00</b>	<b>0,00</b>	<b>0,00</b>
<b>SA2</b>	<b>Saldo (2) Geldfluss aus der Investiven Gebarung (33 - 34)</b>							<b>0,00</b>	<b>0,00</b>	<b>0,00</b>
<b>SA3</b>	<b>Saldo (3) Nettofinanzierungssaldo (Saldo 1 + Saldo 2)</b>							<b>32.776.849,24</b>	<b>31.148.000,00</b>	<b>1.628.849,24</b>
<b>Finanzierungstätigkeit</b>										
<b>SU 35</b>	<b>Summe Einzahlungen aus der Finanzierungstätigkeit</b>							<b>0,00</b>	<b>0,00</b>	<b>0,00</b>
<b>SU 36</b>	<b>Summe Auszahlungen aus der Finanzierungstätigkeit</b>							<b>0,00</b>	<b>0,00</b>	<b>0,00</b>
<b>SA4</b>	<b>Saldo (4) Geldfluss aus der Finanzierungstätigkeit (35 - 36)</b>							<b>0,00</b>	<b>0,00</b>	<b>0,00</b>
<b>SA5</b>	<b>Saldo (5) Geldfluss aus der voranschlagswirksamen Gebarung (Saldo 3 + Saldo 4)</b>							<b>32.776.849,24</b>	<b>31.148.000,00</b>	<b>1.628.849,24</b>
<b>921</b>	<b>Zwischen Ländern und Gemeinden geteilte Abgaben</b>									
<b>921000</b>	<b>Zwischen Ländern und Gemeinden geteilte Abgaben</b>									
<b>Operative Gebarung</b>										
2/921000+834000	Fremdenverkehrsabgaben (Interessentenbeitrag - ab 2011)	2111	3111	10	73,94	550.000,00	-549.926,06	1.124,69	550.000,00	-548.875,31

		MVAG			Ergebnisrechnung			Finanzierungsrechnung		
		EH	FH	VCQU	RA 2023	VA 2023	RA - VA	RA 2023	VA 2023	RA - VA
2/921000+834100	Fremdenverkehrsabgaben (Nächtigungstaxe - ab 2011)	2111	3111	10	98.343,07	77.000,00	21.343,07	98.343,07	77.000,00	21.343,07
2/921000+854000	Ausschließliche Landes(Gemeinde) abgaben	2111	3111	10	23.042,51	13.000,00	10.042,51	23.042,51	13.000,00	10.042,51
2/921000+861000	Transfers von Ländern, Landesfonds und Landeskammern	2121	3121	15	799.450,73	0,00	799.450,73	799.450,73	0,00	799.450,73
<b>SU 21 / 31</b>	<b>Summe Erträge / Einzahlungen operative Gebarung</b>				<b>920.910,25</b>	<b>640.000,00</b>	<b>280.910,25</b>	<b>921.961,00</b>	<b>640.000,00</b>	<b>281.961,00</b>
1/921000-729697	Sonstige Aufwendungen (Forderungsabschreibungen)	2225	3225	24	1.582,39	0,00	1.582,39	1.582,39	0,00	1.582,39
<b>SU 22 / 32</b>	<b>Summe Aufwendungen / Auszahlungen operative Gebarung</b>				<b>1.582,39</b>	<b>0,00</b>	<b>1.582,39</b>	<b>1.582,39</b>	<b>0,00</b>	<b>1.582,39</b>
<b>SA 0 / SA 1</b>	<b>(0) Nettoergebnis (21 - 22) / (1) Geldfluss operative Gebarung (31 - 32)</b>				<b>919.327,86</b>	<b>640.000,00</b>	<b>279.327,86</b>	<b>920.378,61</b>	<b>640.000,00</b>	<b>280.378,61</b>
<b>SU 23</b>	<b>Summe Haushaltsrücklagen</b>				<b>0,00</b>	<b>0,00</b>	<b>0,00</b>	<b>0,00</b>	<b>0,00</b>	<b>0,00</b>
<b>SA00</b>	<b>Nettoergebnis nach Zuw./Entn. Haushaltsrücklagen (Saldo 0 +/- SU23)</b>				<b>919.327,86</b>	<b>640.000,00</b>	<b>279.327,86</b>			
<b>Investive Gebarung</b>										
<b>SU 33</b>	<b>Summe Einzahlungen investive Gebarung</b>							<b>0,00</b>	<b>0,00</b>	<b>0,00</b>
<b>SU 34</b>	<b>Summe Auszahlungen investive Gebarung</b>							<b>0,00</b>	<b>0,00</b>	<b>0,00</b>
<b>SA2</b>	<b>Saldo (2) Geldfluss aus der Investiven Gebarung (33 - 34)</b>							<b>0,00</b>	<b>0,00</b>	<b>0,00</b>
<b>SA3</b>	<b>Saldo (3) Nettofinanzierungssaldo (Saldo 1 + Saldo 2)</b>							<b>920.378,61</b>	<b>640.000,00</b>	<b>280.378,61</b>
<b>Finanzierungstätigkeit</b>										
<b>SU 35</b>	<b>Summe Einzahlungen aus der Finanzierungstätigkeit</b>							<b>0,00</b>	<b>0,00</b>	<b>0,00</b>
<b>SU 36</b>	<b>Summe Auszahlungen aus der Finanzierungstätigkeit</b>							<b>0,00</b>	<b>0,00</b>	<b>0,00</b>
<b>SA4</b>	<b>Saldo (4) Geldfluss aus der Finanzierungstätigkeit (35 - 36)</b>							<b>0,00</b>	<b>0,00</b>	<b>0,00</b>
<b>SA5</b>	<b>Saldo (5) Geldfluss aus der voranschlagswirksamen Gebarung (Saldo 3 + Saldo 4)</b>							<b>920.378,61</b>	<b>640.000,00</b>	<b>280.378,61</b>
<b>925</b>	<b>Ertragsanteile an gemeinschaftlichen Bundesabgaben</b>									
<b>925000</b>	<b>Ertragsanteile an gemeinschaftlichen Bundesabgaben</b>									
<b>Operative Gebarung</b>										
2/925000+859000	Ertragsanteile ohne Spielbankabgabe	2112	3112	11	70.665.854,80	68.803.000,00	1.862.854,80	70.665.854,80	68.803.000,00	1.862.854,80
2/925000+859400	Ertragsanteile ohne Spielbankabgabe	2112	3112	11	730.994,78	700.000,00	30.994,78	730.994,78	700.000,00	30.994,78
<b>SU 21 / 31</b>	<b>Summe Erträge / Einzahlungen operative Gebarung</b>				<b>71.396.849,58</b>	<b>69.503.000,00</b>	<b>1.893.849,58</b>	<b>71.396.849,58</b>	<b>69.503.000,00</b>	<b>1.893.849,58</b>
<b>SU 22 / 32</b>	<b>Summe Aufwendungen / Auszahlungen operative Gebarung</b>				<b>0,00</b>	<b>0,00</b>	<b>0,00</b>	<b>0,00</b>	<b>0,00</b>	<b>0,00</b>
<b>SA 0 / SA 1</b>	<b>(0) Nettoergebnis (21 - 22) / (1) Geldfluss operative Gebarung (31 - 32)</b>				<b>71.396.849,58</b>	<b>69.503.000,00</b>	<b>1.893.849,58</b>	<b>71.396.849,58</b>	<b>69.503.000,00</b>	<b>1.893.849,58</b>
<b>SU 23</b>	<b>Summe Haushaltsrücklagen</b>				<b>0,00</b>	<b>0,00</b>	<b>0,00</b>	<b>0,00</b>	<b>0,00</b>	<b>0,00</b>
<b>SA00</b>	<b>Nettoergebnis nach Zuw./Entn. Haushaltsrücklagen (Saldo 0 +/- SU23)</b>				<b>71.396.849,58</b>	<b>69.503.000,00</b>	<b>1.893.849,58</b>			
<b>Investive Gebarung</b>										
<b>SU 33</b>	<b>Summe Einzahlungen investive Gebarung</b>							<b>0,00</b>	<b>0,00</b>	<b>0,00</b>
<b>SU 34</b>	<b>Summe Auszahlungen investive Gebarung</b>							<b>0,00</b>	<b>0,00</b>	<b>0,00</b>
<b>SA2</b>	<b>Saldo (2) Geldfluss aus der Investiven Gebarung (33 - 34)</b>							<b>0,00</b>	<b>0,00</b>	<b>0,00</b>
<b>SA3</b>	<b>Saldo (3) Nettofinanzierungssaldo (Saldo 1 + Saldo 2)</b>							<b>71.396.849,58</b>	<b>69.503.000,00</b>	<b>1.893.849,58</b>

		MVAG	MVAG	VCQU	Ergebnisrechnung			Finanzierungsrechnung		
		EH	FH		RA 2023	VA 2023	RA - VA	RA 2023	VA 2023	RA - VA
<b>Finanzierungstätigkeit</b>										
SU 35	Summe Einzahlungen aus der Finanzierungstätigkeit							0,00	0,00	0,00
SU 36	Summe Auszahlungen aus der Finanzierungstätigkeit							0,00	0,00	0,00
SA4	Saldo (4) Geldfluss aus der Finanzierungstätigkeit (35 – 36)							0,00	0,00	0,00
SA5	Saldo (5) Geldfluss aus der voranschlagswirksamen Gebarung (Saldo 3 + Saldo 4)							71.396.849,58	69.503.000,00	1.893.849,58
<b>94 Finanzaufwendungen und Zuschüsse</b>										
<b>940 Bedarfszuweisungen</b>										
<b>940000 Bedarfszuweisungen</b>										
<b>Operative Gebarung</b>										
2/940000+861000	Transfers von Ländern, Landesfonds und Landeskammern	2121	3121	15	549.093,81	0,00	549.093,81	549.093,81	0,00	549.093,81
2/940000+871100	Kapitaltransfers aus Gemeinde-Bedarfszuweisungsmittel	2121	3121	33	416.894,68	0,00	416.894,68	416.894,68	0,00	416.894,68
SU 21 / 31	Summe Erträge / Einzahlungen operative Gebarung				965.988,49	0,00	965.988,49	965.988,49	0,00	965.988,49
SU 22 / 32	Summe Aufwendungen / Auszahlungen operative Gebarung				0,00	0,00	0,00	0,00	0,00	0,00
SA 0 / SA 1	(0) Nettoergebnis (21 - 22) / (1) Geldfluss operative Gebarung (31 – 32)				965.988,49	0,00	965.988,49	965.988,49	0,00	965.988,49
SU 23	Summe Haushaltsrücklagen				0,00	0,00	0,00	0,00	0,00	0,00
SA00	Nettoergebnis nach Zuw./Entn. Haushaltsrücklagen (Saldo 0 +/- SU23)				965.988,49	0,00	965.988,49			
<b>Investive Gebarung</b>										
SU 33	Summe Einzahlungen investive Gebarung							0,00	0,00	0,00
SU 34	Summe Auszahlungen investive Gebarung							0,00	0,00	0,00
SA2	Saldo (2) Geldfluss aus der Investiven Gebarung (33 – 34)							0,00	0,00	0,00
SA3	Saldo (3) Nettofinanzierungssaldo (Saldo 1 + Saldo 2)							965.988,49	0,00	965.988,49
<b>Finanzierungstätigkeit</b>										
SU 35	Summe Einzahlungen aus der Finanzierungstätigkeit							0,00	0,00	0,00
SU 36	Summe Auszahlungen aus der Finanzierungstätigkeit							0,00	0,00	0,00
SA4	Saldo (4) Geldfluss aus der Finanzierungstätigkeit (35 – 36)							0,00	0,00	0,00
SA5	Saldo (5) Geldfluss aus der voranschlagswirksamen Gebarung (Saldo 3 + Saldo 4)							965.988,49	0,00	965.988,49
<b>941 Sonstige Finanzaufwendungen nach dem FAG</b>										
<b>941000 Sonstige Finanzaufwendungen nach dem FAG</b>										
<b>Operative Gebarung</b>										
2/941000+860000	Transfers v. Bund, Bundesfonds u. Bundeskammern Finanzaufweisg.nach FAG 2017	2121	3121	15	642.675,00	630.000,00	12.675,00	642.675,00	630.000,00	12.675,00
2/941000+860090	Transfers von Bund, Bundesfonds und Bundeskammern	2121	3121	15	394.759,51	215.000,00	179.759,51	394.759,51	215.000,00	179.759,51

		MVAG MVAG VCQU			Ergebnisrechnung			Finanzierungsrechnung		
		EH	FH	VCQU	RA 2023	VA 2023	RA - VA	RA 2023	VA 2023	RA - VA
2/941000+861000	Transfers von Ländern, Landesfonds und Landeskammern	2121	3121	15	1.296.773,12	1.000.000,00	296.773,12	1.296.773,12	1.000.000,00	296.773,12
<b>SU 21 / 31</b>	<b>Summe Erträge / Einzahlungen operative Gebarung</b>				<b>2.334.207,63</b>	<b>1.845.000,00</b>	<b>489.207,63</b>	<b>2.334.207,63</b>	<b>1.845.000,00</b>	<b>489.207,63</b>
1/941000-729000	Sonstige Aufwendungen	2225	3225	24	1.691.532,63	1.215.000,00	476.532,63	2.127.580,75	1.215.000,00	912.580,75
<b>SU 22 / 32</b>	<b>Summe Aufwendungen / Auszahlungen operative Gebarung</b>				<b>1.691.532,63</b>	<b>1.215.000,00</b>	<b>476.532,63</b>	<b>2.127.580,75</b>	<b>1.215.000,00</b>	<b>912.580,75</b>
<b>SA 0 / SA 1</b>	<b>(0) Nettoergebnis (21 - 22) / (1) Geldfluss operative Gebarung (31 - 32)</b>				<b>642.675,00</b>	<b>630.000,00</b>	<b>12.675,00</b>	<b>206.626,88</b>	<b>630.000,00</b>	<b>-423.373,12</b>
<b>SU 23</b>	<b>Summe Haushaltsrücklagen</b>				<b>0,00</b>	<b>0,00</b>	<b>0,00</b>	<b>0,00</b>	<b>0,00</b>	<b>0,00</b>
<b>SA00</b>	<b>Nettoergebnis nach Zuw./Entn. Haushaltsrücklagen (Saldo 0 +/- SU23)</b>				<b>642.675,00</b>	<b>630.000,00</b>	<b>12.675,00</b>			
<b>Investive Gebarung</b>										
<b>SU 33</b>	<b>Summe Einzahlungen investive Gebarung</b>							<b>0,00</b>	<b>0,00</b>	<b>0,00</b>
<b>SU 34</b>	<b>Summe Auszahlungen investive Gebarung</b>							<b>0,00</b>	<b>0,00</b>	<b>0,00</b>
<b>SA2</b>	<b>Saldo (2) Geldfluss aus der Investiven Gebarung (33 - 34)</b>							<b>0,00</b>	<b>0,00</b>	<b>0,00</b>
<b>SA3</b>	<b>Saldo (3) Nettofinanzierungssaldo (Saldo 1 + Saldo 2)</b>							<b>206.626,88</b>	<b>630.000,00</b>	<b>-423.373,12</b>
<b>Finanzierungstätigkeit</b>										
<b>SU 35</b>	<b>Summe Einzahlungen aus der Finanzierungstätigkeit</b>							<b>0,00</b>	<b>0,00</b>	<b>0,00</b>
<b>SU 36</b>	<b>Summe Auszahlungen aus der Finanzierungstätigkeit</b>							<b>0,00</b>	<b>0,00</b>	<b>0,00</b>
<b>SA4</b>	<b>Saldo (4) Geldfluss aus der Finanzierungstätigkeit (35 - 36)</b>							<b>0,00</b>	<b>0,00</b>	<b>0,00</b>
<b>SA5</b>	<b>Saldo (5) Geldfluss aus der voranschlagswirksamen Gebarung (Saldo 3 + Saldo 4)</b>							<b>206.626,88</b>	<b>630.000,00</b>	<b>-423.373,12</b>
<b>95</b>	<b>Nicht aufteilbare Schulden</b>									
<b>951</b>	<b>Aufgenommene Anleihen und Schuldendienst</b>									
<b>951000</b>	<b>Aufgenommene Anleihen und Schuldendienst</b>									
<b>Operative Gebarung</b>										
<b>SU 21 / 31</b>	<b>Summe Erträge / Einzahlungen operative Gebarung</b>				<b>0,00</b>	<b>0,00</b>	<b>0,00</b>	<b>0,00</b>	<b>0,00</b>	<b>0,00</b>
1/951000-650000	Zinsen für Finanzschulden in Euro	2241	3241	25	37.125,45	37.100,00	25,45	37.125,45	37.100,00	25,45
1/951000-729990	Sonstige Aufwendungen Skto. Schuldendienst	2225	3225	24	-6.448,44	0,00	-6.448,44	-18.261,84	0,00	-18.261,84
<b>SU 22 / 32</b>	<b>Summe Aufwendungen / Auszahlungen operative Gebarung</b>				<b>30.677,01</b>	<b>37.100,00</b>	<b>-6.422,99</b>	<b>18.863,61</b>	<b>37.100,00</b>	<b>-18.236,39</b>
<b>SA 0 / SA 1</b>	<b>(0) Nettoergebnis (21 - 22) / (1) Geldfluss operative Gebarung (31 - 32)</b>				<b>-30.677,01</b>	<b>-37.100,00</b>	<b>6.422,99</b>	<b>-18.863,61</b>	<b>-37.100,00</b>	<b>18.236,39</b>
<b>SU 23</b>	<b>Summe Haushaltsrücklagen</b>				<b>0,00</b>	<b>0,00</b>	<b>0,00</b>	<b>0,00</b>	<b>0,00</b>	<b>0,00</b>
<b>SA00</b>	<b>Nettoergebnis nach Zuw./Entn. Haushaltsrücklagen (Saldo 0 +/- SU23)</b>				<b>-30.677,01</b>	<b>-37.100,00</b>	<b>6.422,99</b>			
<b>Investive Gebarung</b>										
<b>SU 33</b>	<b>Summe Einzahlungen investive Gebarung</b>							<b>0,00</b>	<b>0,00</b>	<b>0,00</b>
<b>SU 34</b>	<b>Summe Auszahlungen investive Gebarung</b>							<b>0,00</b>	<b>0,00</b>	<b>0,00</b>
<b>SA2</b>	<b>Saldo (2) Geldfluss aus der Investiven Gebarung (33 - 34)</b>							<b>0,00</b>	<b>0,00</b>	<b>0,00</b>
<b>SA3</b>	<b>Saldo (3) Nettofinanzierungssaldo (Saldo 1 + Saldo 2)</b>							<b>-18.863,61</b>	<b>-37.100,00</b>	<b>18.236,39</b>

		MVAG	MVAG	VCQU	Ergebnisrechnung			Finanzierungsrechnung		
		EH	FH		RA 2023	VA 2023	RA - VA	RA 2023	VA 2023	RA - VA
<b>Finanzierungstätigkeit</b>										
<b>SU 35</b>	<b>Summe Einzahlungen aus der Finanzierungstätigkeit</b>							<b>0,00</b>	<b>0,00</b>	<b>0,00</b>
1/951000-346000	Investitionsdarlehen von Finanzunternehmen		3614	65	0,00	0,00	0,00	196.898,95	196.900,00	-1,05
<b>SU 36</b>	<b>Summe Auszahlungen aus der Finanzierungstätigkeit</b>							<b>196.898,95</b>	<b>196.900,00</b>	<b>-1,05</b>
<b>SA4</b>	<b>Saldo (4) Geldfluss aus der Finanzierungstätigkeit (35 – 36)</b>							<b>-196.898,95</b>	<b>-196.900,00</b>	<b>1,05</b>
<b>SA5</b>	<b>Saldo (5) Geldfluss aus der voranschlagswirksamen Gebarung (Saldo 3 + Saldo 4)</b>							<b>-215.762,56</b>	<b>-234.000,00</b>	<b>18.237,44</b>
<b>97 Verstärkungsmittel</b>										
<b>970 Verstärkungsmittel</b>										
<b>970000 Verstärkungsmittel</b>										
<b>Operative Gebarung</b>										
<b>SU 21 / 31</b>	<b>Summe Erträge / Einzahlungen operative Gebarung</b>				<b>0,00</b>	<b>0,00</b>	<b>0,00</b>	<b>0,00</b>	<b>0,00</b>	<b>0,00</b>
1/970000-729100	Sonstige Aufwendungen (Indexierungen)	2225	3225	24	0,00	300.000,00	-300.000,00	0,00	300.000,00	-300.000,00
<b>SU 22 / 32</b>	<b>Summe Aufwendungen / Auszahlungen operative Gebarung</b>				<b>0,00</b>	<b>300.000,00</b>	<b>-300.000,00</b>	<b>0,00</b>	<b>300.000,00</b>	<b>-300.000,00</b>
<b>SA 0 / SA 1</b>	<b>(0) Nettoergebnis (21 - 22) / (1) Geldfluss operative Gebarung (31 – 32)</b>				<b>0,00</b>	<b>-300.000,00</b>	<b>300.000,00</b>	<b>0,00</b>	<b>-300.000,00</b>	<b>300.000,00</b>
<b>SU 23</b>	<b>Summe Haushaltsrücklagen</b>				<b>0,00</b>	<b>0,00</b>	<b>0,00</b>	<b>0,00</b>	<b>0,00</b>	<b>0,00</b>
<b>SA00</b>	<b>Nettoergebnis nach Zuw./Entn. Haushaltsrücklagen (Saldo 0 +/- SU23)</b>				<b>0,00</b>	<b>-300.000,00</b>	<b>300.000,00</b>			
<b>Investive Gebarung</b>										
<b>SU 33</b>	<b>Summe Einzahlungen investive Gebarung</b>							<b>0,00</b>	<b>0,00</b>	<b>0,00</b>
<b>SU 34</b>	<b>Summe Auszahlungen investive Gebarung</b>							<b>0,00</b>	<b>0,00</b>	<b>0,00</b>
<b>SA2</b>	<b>Saldo (2) Geldfluss aus der Investiven Gebarung (33 – 34)</b>							<b>0,00</b>	<b>0,00</b>	<b>0,00</b>
<b>SA3</b>	<b>Saldo (3) Nettofinanzierungssaldo (Saldo 1 + Saldo 2)</b>							<b>0,00</b>	<b>-300.000,00</b>	<b>300.000,00</b>
<b>Finanzierungstätigkeit</b>										
<b>SU 35</b>	<b>Summe Einzahlungen aus der Finanzierungstätigkeit</b>							<b>0,00</b>	<b>0,00</b>	<b>0,00</b>
<b>SU 36</b>	<b>Summe Auszahlungen aus der Finanzierungstätigkeit</b>							<b>0,00</b>	<b>0,00</b>	<b>0,00</b>
<b>SA4</b>	<b>Saldo (4) Geldfluss aus der Finanzierungstätigkeit (35 – 36)</b>							<b>0,00</b>	<b>0,00</b>	<b>0,00</b>
<b>SA5</b>	<b>Saldo (5) Geldfluss aus der voranschlagswirksamen Gebarung (Saldo 3 + Saldo 4)</b>							<b>0,00</b>	<b>-300.000,00</b>	<b>300.000,00</b>
<b>98 Haushaltsausgleich</b>										
<b>982 Haushaltsausgleich durch Kreditoperationen</b>										
<b>982000 Haushaltsausgleich durch Kreditoperationen</b>										
<b>Operative Gebarung</b>										
<b>SU 21 / 31</b>	<b>Summe Erträge / Einzahlungen operative Gebarung</b>				<b>0,00</b>	<b>0,00</b>	<b>0,00</b>	<b>0,00</b>	<b>0,00</b>	<b>0,00</b>
1/982000-650000	Zinsen für Finanzschulden in Euro	2241	3241	25	709.424,13	709.500,00	-75,87	709.424,13	709.500,00	-75,87
<b>SU 22 / 32</b>	<b>Summe Aufwendungen / Auszahlungen operative Gebarung</b>				<b>709.424,13</b>	<b>709.500,00</b>	<b>-75,87</b>	<b>709.424,13</b>	<b>709.500,00</b>	<b>-75,87</b>

	MVAG	MVAG	VCQU	Ergebnisrechnung			Finanzierungsrechnung				
				EH	FH	RA 2023	VA 2023	RA - VA	RA 2023	VA 2023	RA - VA
SA 0 / SA 1	(0) Nettoergebnis (21 - 22) / (1) Geldfluss operative Gebarung (31 - 32)					-709.424,13	-709.500,00	75,87	-709.424,13	-709.500,00	75,87
SU 23	Summe Haushaltsrücklagen					0,00	0,00	0,00	0,00	0,00	0,00
SA00	Nettoergebnis nach Zuw./Entn. Haushaltsrücklagen (Saldo 0 +/- SU23)					-709.424,13	-709.500,00	75,87			
<b>Investive Gebarung</b>											
SU 33	Summe Einzahlungen investive Gebarung						0,00	0,00	0,00	0,00	0,00
SU 34	Summe Auszahlungen investive Gebarung						0,00	0,00	0,00	0,00	0,00
SA2	Saldo (2) Geldfluss aus der Investiven Gebarung (33 - 34)						0,00	0,00	0,00	0,00	0,00
SA3	Saldo (3) Nettofinanzierungssaldo (Saldo 1 + Saldo 2)						-709.424,13	-709.500,00	75,87		
<b>Finanzierungstätigkeit</b>											
SU 35	Summe Einzahlungen aus der Finanzierungstätigkeit						0,00	0,00	0,00	0,00	0,00
1/982000-346000	Investitionsdarlehen von Finanzunternehmen		3614 65			0,00	0,00	0,00	2.664.938,21	2.665.000,00	-61,79
SU 36	Summe Auszahlungen aus der Finanzierungstätigkeit								2.664.938,21	2.665.000,00	-61,79
SA4	Saldo (4) Geldfluss aus der Finanzierungstätigkeit (35 - 36)								-2.664.938,21	-2.665.000,00	61,79
SA5	Saldo (5) Geldfluss aus der voranschlagswirksamen Gebarung (Saldo 3 + Saldo 4)								-3.374.362,34	-3.374.500,00	137,66
<b>99 Jahresergebnis, Übergabe und Übernahme des Jahresergebnisses, Abwicklung der Vorjahre</b>											
<b>990 Überschüsse und Abgänge (soweit nicht zugeordnet)</b>											
<b>990000 Überschüsse und Abgänge</b>											
<b>Operative Gebarung</b>											
SU 21 / 31	Summe Erträge / Einzahlungen operative Gebarung					0,00	0,00	0,00	0,00	0,00	0,00
SU 22 / 32	Summe Aufwendungen / Auszahlungen operative Gebarung					0,00	0,00	0,00	0,00	0,00	0,00
SA 0 / SA 1	(0) Nettoergebnis (21 - 22) / (1) Geldfluss operative Gebarung (31 - 32)					0,00	0,00	0,00	0,00	0,00	0,00
1/990000-795077	Zuweisung an allgemeine Haushaltsrücklagen - HHP		2401			18.684.635,73	0,00	-18.684.635,73	0,00	0,00	0,00
SU 23	Summe Haushaltsrücklagen					-18.684.635,73	0,00	-18.684.635,73	0,00	0,00	0,00
SA00	Nettoergebnis nach Zuw./Entn. Haushaltsrücklagen (Saldo 0 +/- SU23)					-18.684.635,73	0,00	-18.684.635,73			
<b>Investive Gebarung</b>											
SU 33	Summe Einzahlungen investive Gebarung						0,00	0,00	0,00	0,00	0,00
SU 34	Summe Auszahlungen investive Gebarung						0,00	0,00	0,00	0,00	0,00
SA2	Saldo (2) Geldfluss aus der Investiven Gebarung (33 - 34)						0,00	0,00	0,00	0,00	0,00
SA3	Saldo (3) Nettofinanzierungssaldo (Saldo 1 + Saldo 2)						0,00	0,00	0,00	0,00	0,00
<b>Finanzierungstätigkeit</b>											
SU 35	Summe Einzahlungen aus der Finanzierungstätigkeit						0,00	0,00	0,00	0,00	0,00
SU 36	Summe Auszahlungen aus der Finanzierungstätigkeit						0,00	0,00	0,00	0,00	0,00
SA4	Saldo (4) Geldfluss aus der Finanzierungstätigkeit (35 - 36)						0,00	0,00	0,00	0,00	0,00

		MVAG MVAG VCQU			Ergebnisrechnung			Finanzierungsrechnung		
		EH	FH		RA 2023	VA 2023	RA - VA	RA 2023	VA 2023	RA - VA
<b>SA5</b>	<b>Saldo (5) Geldfluss aus der voranschlagswirksamen Gebarung (Saldo 3 + Saldo 4)</b>							<b>0,00</b>	<b>0,00</b>	<b>0,00</b>
<b>991</b>	<b>Rückersetzte, nicht absetzbare Einnahmen und Ausgaben (soweit nicht aufteilbar)</b>									
<b>991000</b>	<b>Rückersetzte, nicht absetzbare Einnahmen und Ausgaben</b>									
<b>Operative Gebarung</b>										
2/991000+828000	Rückersätze von Aufwendungen	2116	3116	18	17.589,47	1.000,00	16.589,47	17.589,47	1.000,00	16.589,47
<b>SU 21 / 31</b>	<b>Summe Erträge / Einzahlungen operative Gebarung</b>				<b>17.589,47</b>	<b>1.000,00</b>	<b>16.589,47</b>	<b>17.589,47</b>	<b>1.000,00</b>	<b>16.589,47</b>
1/991000-722000	Rückersätze von Erträgen	2225	3225	24	3.366,00	900,00	2.466,00	3.366,00	900,00	2.466,00
<b>SU 22 / 32</b>	<b>Summe Aufwendungen / Auszahlungen operative Gebarung</b>				<b>3.366,00</b>	<b>900,00</b>	<b>2.466,00</b>	<b>3.366,00</b>	<b>900,00</b>	<b>2.466,00</b>
<b>SA 0 / SA 1</b>	<b>(0) Nettoergebnis (21 - 22) / (1) Geldfluss operative Gebarung (31 - 32)</b>				<b>14.223,47</b>	<b>100,00</b>	<b>14.123,47</b>	<b>14.223,47</b>	<b>100,00</b>	<b>14.123,47</b>
<b>SU 23</b>	<b>Summe Haushaltsrücklagen</b>				<b>0,00</b>	<b>0,00</b>	<b>0,00</b>	<b>0,00</b>	<b>0,00</b>	<b>0,00</b>
<b>SA00</b>	<b>Nettoergebnis nach Zuw./Entn. Haushaltsrücklagen (Saldo 0 +/- SU23)</b>				<b>14.223,47</b>	<b>100,00</b>	<b>14.123,47</b>			
<b>Investive Gebarung</b>										
<b>SU 33</b>	<b>Summe Einzahlungen investive Gebarung</b>							<b>0,00</b>	<b>0,00</b>	<b>0,00</b>
<b>SU 34</b>	<b>Summe Auszahlungen investive Gebarung</b>							<b>0,00</b>	<b>0,00</b>	<b>0,00</b>
<b>SA2</b>	<b>Saldo (2) Geldfluss aus der Investiven Gebarung (33 - 34)</b>							<b>0,00</b>	<b>0,00</b>	<b>0,00</b>
<b>SA3</b>	<b>Saldo (3) Nettofinanzierungssaldo (Saldo 1 + Saldo 2)</b>							<b>14.223,47</b>	<b>100,00</b>	<b>14.123,47</b>
<b>Finanzierungstätigkeit</b>										
<b>SU 35</b>	<b>Summe Einzahlungen aus der Finanzierungstätigkeit</b>							<b>0,00</b>	<b>0,00</b>	<b>0,00</b>
<b>SU 36</b>	<b>Summe Auszahlungen aus der Finanzierungstätigkeit</b>							<b>0,00</b>	<b>0,00</b>	<b>0,00</b>
<b>SA4</b>	<b>Saldo (4) Geldfluss aus der Finanzierungstätigkeit (35 - 36)</b>							<b>0,00</b>	<b>0,00</b>	<b>0,00</b>
<b>SA5</b>	<b>Saldo (5) Geldfluss aus der voranschlagswirksamen Gebarung (Saldo 3 + Saldo 4)</b>							<b>14.223,47</b>	<b>100,00</b>	<b>14.123,47</b>





Nachweis der Investitionstätigkeit



Vorhaben	Vorhabensbezeichnung		RA 2023	VA 2023	RA - VA	RA Vorjahre	RA Gesamt
Konto	Bezeichnung						
<b>1029000</b>	<b>Amtsgebäude (2020 bis 2023)</b>						
	<b>Auszahlungen - Investitionen - Mittelverwendung</b>		<b>1.012.003,10</b>	<b>950.000,00</b>	<b>62.003,10</b>	<b>185.125,87</b>	<b>1.197.128,97</b>
	<b>Anschaffungs- oder Herstellungskosten</b>		<b>1.012.003,10</b>	<b>950.000,00</b>	<b>62.003,10</b>	<b>185.125,87</b>	<b>1.197.128,97</b>
5/029000-010000	Gebäude und Bauten		919.595,20	850.000,00	69.595,20	185.125,87	1.104.721,07
5/029000-010099	Gebäude und Bauten (interne. Verr.)		5.406,04	0,00	5.406,04	0,00	5.406,04
5/029000-042400	Amts-, Betriebs- und Geschäftsausstattung		87.001,86	100.000,00	-12.998,14	0,00	87.001,86
	<b>Einzahlungen - Finanzierung - Mittelaufbringung</b>		<b>1.012.003,10</b>	<b>950.000,00</b>	<b>62.003,10</b>	<b>185.125,87</b>	<b>1.197.128,97</b>
	<b>Mittel aus Geldfluss aus der operativen Gebarung</b>		<b>0,00</b>	<b>0,00</b>	<b>0,00</b>	<b>0,00</b>	<b>0,00</b>
	<b>Bedarfszuweisungen/KTZ</b>		<b>950.000,00</b>	<b>0,00</b>	<b>950.000,00</b>	<b>0,00</b>	<b>950.000,00</b>
6/029000+871000	Kapitaltransfers aus Gemeinde-Bedarfszuweisungsmittel		950.000,00	0,00	950.000,00	0,00	950.000,00
	<b>Haushaltsrücklagen/Zahlungsmittelreserven</b>		<b>62.003,10</b>	<b>0,00</b>	<b>62.003,10</b>	<b>185.125,87</b>	<b>247.128,97</b>
6/029000+895001	Entnahmen von allgemeinen Haushaltsrücklagen		62.003,10	0,00	62.003,10	185.125,87	247.128,97
	<b>Sonstige Kapitaltransfers und Subventionen</b>		<b>0,00</b>	<b>0,00</b>	<b>0,00</b>	<b>0,00</b>	<b>0,00</b>
	<b>Darlehen</b>		<b>0,00</b>	<b>950.000,00</b>	<b>-950.000,00</b>	<b>0,00</b>	<b>0,00</b>
6709999/2028	Sanierung Altes Rathaus		0,00	950.000,00	-950.000,00	0,00	0,00
	<b>Finanzierungsleasing</b>		<b>0,00</b>	<b>0,00</b>	<b>0,00</b>	<b>0,00</b>	<b>0,00</b>
	<b>Veräußerung langfristiges Vermögen und sonstiges</b>		<b>0,00</b>	<b>0,00</b>	<b>0,00</b>	<b>0,00</b>	<b>0,00</b>
<b>Finanzierungsergebnis 1029000</b>			<b>0,00</b>	<b>0,00</b>	<b>0,00</b>	<b>0,00</b>	<b>0,00</b>
	offene Verbindlichkeiten		0,00				
	offene Forderungen		0,00				
<b>1163000</b>	<b>Freiw. Feuerwehr (2020 bis 2099)</b>						
	<b>Auszahlungen - Investitionen - Mittelverwendung</b>		<b>309.574,40</b>	<b>1.145.000,00</b>	<b>-835.425,60</b>	<b>0,00</b>	<b>309.574,40</b>
	<b>Anschaffungs- oder Herstellungskosten</b>		<b>309.574,40</b>	<b>1.145.000,00</b>	<b>-835.425,60</b>	<b>0,00</b>	<b>309.574,40</b>
5/163000-070900	Aktivierungsfähige Rechte (immaterielle Vermögenswerte)		309.574,40	0,00	309.574,40	0,00	309.574,40
5/163000-774000	Kapitaltransfers an sonstige Träger öffentlichen Rechts		0,00	1.145.000,00	-1.145.000,00	0,00	0,00
	<b>Einzahlungen - Finanzierung - Mittelaufbringung</b>		<b>309.574,40</b>	<b>1.145.000,00</b>	<b>-835.425,60</b>	<b>0,00</b>	<b>309.574,40</b>
	<b>Mittel aus Geldfluss aus der operativen Gebarung</b>		<b>0,00</b>	<b>0,00</b>	<b>0,00</b>	<b>0,00</b>	<b>0,00</b>
	<b>Bedarfszuweisungen/KTZ</b>		<b>0,00</b>	<b>0,00</b>	<b>0,00</b>	<b>0,00</b>	<b>0,00</b>
	<b>Haushaltsrücklagen/Zahlungsmittelreserven</b>		<b>309.574,40</b>	<b>0,00</b>	<b>309.574,40</b>	<b>0,00</b>	<b>309.574,40</b>
6/163000+895001	Entnahmen von allgemeinen Haushaltsrücklagen		309.574,40	0,00	309.574,40	0,00	309.574,40
	<b>Sonstige Kapitaltransfers und Subventionen</b>		<b>0,00</b>	<b>0,00</b>	<b>0,00</b>	<b>0,00</b>	<b>0,00</b>
	<b>Darlehen</b>		<b>0,00</b>	<b>1.145.000,00</b>	<b>-1.145.000,00</b>	<b>0,00</b>	<b>0,00</b>
6709999/2030	Freiwillige Feuerwehr		0,00	1.145.000,00	-1.145.000,00	0,00	0,00
	<b>Finanzierungsleasing</b>		<b>0,00</b>	<b>0,00</b>	<b>0,00</b>	<b>0,00</b>	<b>0,00</b>

Vorhaben	Vorhabensbezeichnung	RA 2023	VA 2023	RA - VA	RA Vorjahre	RA Gesamt
Konto	Bezeichnung					
	<b>Veräußerung langfristiges Vermögen und sonstiges</b>	<b>0,00</b>	<b>0,00</b>	<b>0,00</b>	<b>0,00</b>	<b>0,00</b>
<hr/>						
	<b>Finanzierungsergebnis 1163000</b>	<b>0,00</b>	<b>0,00</b>	<b>0,00</b>	<b>0,00</b>	<b>0,00</b>
	offene Verbindlichkeiten	0,00				
	offene Forderungen	0,00				
<hr/>						
<b>1163001</b>	<b>Freiwillige Feuerwehr (Erweiterung "Alte Feuerwehr") (2022 bis 2099)</b>					
	<b>Auszahlungen - Investitionen - Mittelverwendung</b>	<b>100.859,29</b>	<b>4.500.000,00</b>	<b>-4.399.140,71</b>	<b>0,00</b>	<b>100.859,29</b>
	<b>Anschaffungs- oder Herstellungskosten</b>	<b>100.859,29</b>	<b>4.500.000,00</b>	<b>-4.399.140,71</b>	<b>0,00</b>	<b>100.859,29</b>
	5/163001-010000 Gebäude und Bauten	100.859,29	4.500.000,00	-4.399.140,71	0,00	100.859,29
	<b>Einzahlungen - Finanzierung - Mittelaufbringung</b>	<b>100.859,29</b>	<b>4.500.000,00</b>	<b>-4.399.140,71</b>	<b>0,00</b>	<b>100.859,29</b>
	<b>Mittel aus Geldfluss aus der operativen Gebarung</b>	<b>0,00</b>	<b>0,00</b>	<b>0,00</b>	<b>0,00</b>	<b>0,00</b>
	<b>Bedarfszuweisungen/KTZ</b>	<b>0,00</b>	<b>900.000,00</b>	<b>-900.000,00</b>	<b>0,00</b>	<b>0,00</b>
	6/163001+301000 Kapitaltransfers von Ländern, Landesfonds und Landeskammern	0,00	900.000,00	-900.000,00	0,00	0,00
	<b>Haushaltsrücklagen/Zahlungsmittelreserven</b>	<b>100.859,29</b>	<b>0,00</b>	<b>100.859,29</b>	<b>0,00</b>	<b>100.859,29</b>
	6/163001+895001 Entnahmen von allgemeinen Haushaltsrücklagen	100.859,29	0,00	100.859,29	0,00	100.859,29
	<b>Sonstige Kapitaltransfers und Subventionen</b>	<b>0,00</b>	<b>0,00</b>	<b>0,00</b>	<b>0,00</b>	<b>0,00</b>
	<b>Darlehen</b>	<b>0,00</b>	<b>3.600.000,00</b>	<b>-3.600.000,00</b>	<b>0,00</b>	<b>0,00</b>
	6709999/2049 San./Erw. Gebäude "Alte Feuerwehr"	0,00	3.600.000,00	-3.600.000,00	0,00	0,00
	<b>Finanzierungsleasing</b>	<b>0,00</b>	<b>0,00</b>	<b>0,00</b>	<b>0,00</b>	<b>0,00</b>
	<b>Veräußerung langfristiges Vermögen und sonstiges</b>	<b>0,00</b>	<b>0,00</b>	<b>0,00</b>	<b>0,00</b>	<b>0,00</b>
<hr/>						
	<b>Finanzierungsergebnis 1163001</b>	<b>0,00</b>	<b>0,00</b>	<b>0,00</b>	<b>0,00</b>	<b>0,00</b>
	offene Verbindlichkeiten	0,00				
	offene Forderungen	0,00				
<hr/>						
<b>1211001</b>	<b>Volksschulen (Baumkirchnerring) (2019 bis 2023)</b>					
	<b>Auszahlungen - Investitionen - Mittelverwendung</b>	<b>880.210,21</b>	<b>792.400,00</b>	<b>87.810,21</b>	<b>28.741,96</b>	<b>908.952,17</b>
	<b>Anschaffungs- oder Herstellungskosten</b>	<b>880.210,21</b>	<b>792.400,00</b>	<b>87.810,21</b>	<b>28.741,96</b>	<b>908.952,17</b>
	5/211001-010000 Gebäude und Bauten	880.210,21	792.400,00	87.810,21	28.741,96	908.952,17
	<b>Einzahlungen - Finanzierung - Mittelaufbringung</b>	<b>880.210,21</b>	<b>792.400,00</b>	<b>87.810,21</b>	<b>28.741,96</b>	<b>908.952,17</b>
	<b>Mittel aus Geldfluss aus der operativen Gebarung</b>	<b>0,00</b>	<b>0,00</b>	<b>0,00</b>	<b>0,00</b>	<b>0,00</b>
	<b>Bedarfszuweisungen/KTZ</b>	<b>0,00</b>	<b>0,00</b>	<b>0,00</b>	<b>0,00</b>	<b>0,00</b>
	<b>Haushaltsrücklagen/Zahlungsmittelreserven</b>	<b>830.210,21</b>	<b>0,00</b>	<b>830.210,21</b>	<b>28.741,96</b>	<b>858.952,17</b>
	6/211001+895001 Entnahmen von allgemeinen Haushaltsrücklagen	830.210,21	0,00	830.210,21	28.741,96	858.952,17
	<b>Sonstige Kapitaltransfers und Subventionen</b>	<b>50.000,00</b>	<b>0,00</b>	<b>50.000,00</b>	<b>0,00</b>	<b>50.000,00</b>
	6/211001+300000 Kapitaltransfers von Bund, Bundesfonds und Bundeskammern	50.000,00	0,00	50.000,00	0,00	50.000,00

Vorhaben	Vorhabensbezeichnung		RA 2023	VA 2023	RA - VA	RA Vorjahre	RA Gesamt
Konto	Bezeichnung						
<b>Darlehen</b>			<b>0,00</b>	<b>792.400,00</b>	<b>-792.400,00</b>	<b>0,00</b>	<b>0,00</b>
6709999/2019	Volksschule Baumkirchnerring		0,00	792.400,00	-792.400,00	0,00	0,00
<b>Finanzierungsleasing</b>			<b>0,00</b>	<b>0,00</b>	<b>0,00</b>	<b>0,00</b>	<b>0,00</b>
<b>Veräußerung langfristiges Vermögen und sonstiges</b>			<b>0,00</b>	<b>0,00</b>	<b>0,00</b>	<b>0,00</b>	<b>0,00</b>
<b>Finanzierungsergebnis 1211001</b>			<b>0,00</b>	<b>0,00</b>	<b>0,00</b>	<b>0,00</b>	<b>0,00</b>
offene Verbindlichkeiten			0,00				
offene Forderungen			0,00				
<b>1211002 Volksschulen (Zubau VS Barwitzius) (2019 bis 2023)</b>							
<b>Auszahlungen - Investitionen - Mittelverwendung</b>			<b>10.404,48</b>	<b>10.500,00</b>	<b>-95,52</b>	<b>5.989.816,04</b>	<b>6.000.220,52</b>
<b>Anschaffungs- oder Herstellungskosten</b>			<b>10.404,48</b>	<b>10.500,00</b>	<b>-95,52</b>	<b>5.989.816,04</b>	<b>6.000.220,52</b>
5/211002-006000	Sonstige Grundstückseinrichtungen		0,00	0,00	0,00	31.032,00	31.032,00
5/211002-010000	Gebäude und Bauten		0,00	0,00	0,00	4.418.577,13	4.418.577,13
5/211002-010099	Gebäude und Bauten (interne Verr.)		0,00	0,00	0,00	247,60	247,60
5/211002-010100	Gebäude und Bauten (Dachsanierung)		0,00	0,00	0,00	173.274,40	173.274,40
5/211002-042400	Amts-, Betriebs- und Geschäftsausstattung		0,00	0,00	0,00	327.859,39	327.859,39
5/211002-346000	Investitionsdarlehen von Finanzunternehmen		10.404,48	10.500,00	-95,52	0,00	10.404,48
5/211002-795001	Zuweisung an allgemeine Haushaltsrücklagen		0,00	0,00	0,00	1.038.825,52	1.038.825,52
<b>Einzahlungen - Finanzierung - Mittelaufbringung</b>			<b>10.404,48</b>	<b>10.500,00</b>	<b>-95,52</b>	<b>5.989.816,04</b>	<b>6.000.220,52</b>
<b>Mittel aus Geldfluss aus der operativen Gebarung</b>			<b>0,00</b>	<b>0,00</b>	<b>0,00</b>	<b>0,00</b>	<b>0,00</b>
<b>Bedarfszuweisungen/KTZ</b>			<b>0,00</b>	<b>0,00</b>	<b>0,00</b>	<b>0,00</b>	<b>0,00</b>
<b>Haushaltsrücklagen/Zahlungsmittelreserven</b>			<b>10.404,48</b>	<b>10.500,00</b>	<b>-95,52</b>	<b>1.028.421,04</b>	<b>1.038.825,52</b>
6/211002+895001	Entnahmen von allgemeinen Haushaltsrücklagen		10.404,48	10.500,00	-95,52	1.028.421,04	1.038.825,52
<b>Sonstige Kapitaltransfers und Subventionen</b>			<b>0,00</b>	<b>0,00</b>	<b>0,00</b>	<b>2.394.050,00</b>	<b>2.394.050,00</b>
6/211002+300000	Kapitaltransfers von Bund, Bundesfonds und Bundeskammern		0,00	0,00	0,00	2.394.050,00	2.394.050,00
<b>Darlehen</b>			<b>0,00</b>	<b>0,00</b>	<b>0,00</b>	<b>2.567.345,00</b>	<b>2.567.345,00</b>
6701600/1668	Div. Erw. - Zubau VS Barwitzius / MS Föhrenwald		0,00	0,00	0,00	2.567.345,00	2.567.345,00
<b>Finanzierungsleasing</b>			<b>0,00</b>	<b>0,00</b>	<b>0,00</b>	<b>0,00</b>	<b>0,00</b>
<b>Veräußerung langfristiges Vermögen und sonstiges</b>			<b>0,00</b>	<b>0,00</b>	<b>0,00</b>	<b>0,00</b>	<b>0,00</b>
<b>Finanzierungsergebnis 1211002</b>			<b>0,00</b>	<b>0,00</b>	<b>0,00</b>	<b>0,00</b>	<b>0,00</b>
offene Verbindlichkeiten			0,00				
offene Forderungen			0,00				

Vorhaben	Vorhabensbezeichnung		RA 2023	VA 2023	RA - VA	RA Vorjahre	RA Gesamt
Konto	Bezeichnung						
<b>1211100</b>	<b>Volksschulen (VS.Ungarviertel) (2020 bis 2099)</b>						
	<b>Auszahlungen - Investitionen - Mittelverwendung</b>		<b>174.000,00</b>	<b>1.000.000,00</b>	<b>-826.000,00</b>	<b>0,00</b>	<b>174.000,00</b>
	<b>Anschaffungs- oder Herstellungskosten</b>		<b>174.000,00</b>	<b>1.000.000,00</b>	<b>-826.000,00</b>	<b>0,00</b>	<b>174.000,00</b>
5/211100-010000	Gebäude und Bauten		174.000,00	1.000.000,00	-826.000,00	0,00	174.000,00
	<b>Einzahlungen - Finanzierung - Mittelaufbringung</b>		<b>174.000,00</b>	<b>1.000.000,00</b>	<b>-826.000,00</b>	<b>0,00</b>	<b>174.000,00</b>
	<b>Mittel aus Geldfluss aus der operativen Gebarung</b>		<b>0,00</b>	<b>0,00</b>	<b>0,00</b>	<b>0,00</b>	<b>0,00</b>
	<b>Bedarfszuweisungen/KTZ</b>		<b>0,00</b>	<b>0,00</b>	<b>0,00</b>	<b>0,00</b>	<b>0,00</b>
	<b>Haushaltsrücklagen/Zahlungsmittelreserven</b>		<b>174.000,00</b>	<b>0,00</b>	<b>174.000,00</b>	<b>0,00</b>	<b>174.000,00</b>
6/211100+895001	Entnahmen von allgemeinen Haushaltsrücklagen		174.000,00	0,00	174.000,00	0,00	174.000,00
	<b>Sonstige Kapitaltransfers und Subventionen</b>		<b>0,00</b>	<b>0,00</b>	<b>0,00</b>	<b>0,00</b>	<b>0,00</b>
	<b>Darlehen</b>		<b>0,00</b>	<b>1.000.000,00</b>	<b>-1.000.000,00</b>	<b>0,00</b>	<b>0,00</b>
6709999/2020	Volksschule Ungarviertel		0,00	1.000.000,00	-1.000.000,00	0,00	0,00
	<b>Finanzierungsleasing</b>		<b>0,00</b>	<b>0,00</b>	<b>0,00</b>	<b>0,00</b>	<b>0,00</b>
	<b>Veräußerung langfristiges Vermögen und sonstiges</b>		<b>0,00</b>	<b>0,00</b>	<b>0,00</b>	<b>0,00</b>	<b>0,00</b>
<b>Finanzierungsergebnis 1211100</b>			<b>0,00</b>	<b>0,00</b>	<b>0,00</b>	<b>0,00</b>	<b>0,00</b>
	offene Verbindlichkeiten		0,00				
	offene Forderungen		0,00				
<b>1211203</b>	<b>Volksschulen (Cont. TB Pestalozzi) (2023 bis 2023)</b>						
	<b>Auszahlungen - Investitionen - Mittelverwendung</b>		<b>561.530,97</b>	<b>0,00</b>	<b>561.530,97</b>	<b>0,00</b>	<b>561.530,97</b>
	<b>Anschaffungs- oder Herstellungskosten</b>		<b>561.530,97</b>	<b>0,00</b>	<b>561.530,97</b>	<b>0,00</b>	<b>561.530,97</b>
5/211203-010000	Gebäude und Bauten Cont. TB Pestalozzi		511.571,59	0,00	511.571,59	0,00	511.571,59
5/211203-010099	Gebäude und Bauten Cont. TB Pestalozzi (interne Verr.)		49.959,38	0,00	49.959,38	0,00	49.959,38
	<b>Einzahlungen - Finanzierung - Mittelaufbringung</b>		<b>561.530,97</b>	<b>0,00</b>	<b>561.530,97</b>	<b>0,00</b>	<b>561.530,97</b>
	<b>Mittel aus Geldfluss aus der operativen Gebarung</b>		<b>0,00</b>	<b>0,00</b>	<b>0,00</b>	<b>0,00</b>	<b>0,00</b>
	<b>Bedarfszuweisungen/KTZ</b>		<b>0,00</b>	<b>0,00</b>	<b>0,00</b>	<b>0,00</b>	<b>0,00</b>
	<b>Haushaltsrücklagen/Zahlungsmittelreserven</b>		<b>561.530,97</b>	<b>0,00</b>	<b>561.530,97</b>	<b>0,00</b>	<b>561.530,97</b>
6/211203+895001	Entnahmen von allgemeinen Haushaltsrücklagen		561.530,97	0,00	561.530,97	0,00	561.530,97
	<b>Sonstige Kapitaltransfers und Subventionen</b>		<b>0,00</b>	<b>0,00</b>	<b>0,00</b>	<b>0,00</b>	<b>0,00</b>
	<b>Darlehen</b>		<b>0,00</b>	<b>0,00</b>	<b>0,00</b>	<b>0,00</b>	<b>0,00</b>
	<b>Finanzierungsleasing</b>		<b>0,00</b>	<b>0,00</b>	<b>0,00</b>	<b>0,00</b>	<b>0,00</b>
	<b>Veräußerung langfristiges Vermögen und sonstiges</b>		<b>0,00</b>	<b>0,00</b>	<b>0,00</b>	<b>0,00</b>	<b>0,00</b>
<b>Finanzierungsergebnis 1211203</b>			<b>0,00</b>	<b>0,00</b>	<b>0,00</b>	<b>0,00</b>	<b>0,00</b>
	offene Verbindlichkeiten		396,00				
	offene Forderungen		0,00				

Vorhaben	Vorhabensbezeichnung		RA 2023	VA 2023	RA - VA	RA Vorjahre	RA Gesamt
Konto	Bezeichnung						
<b>1212002</b>	<b>Mittelschulen (MS Sport, Sinowatz) (2019 bis 2023)</b>						
	<b>Auszahlungen - Investitionen - Mittelverwendung</b>		<b>640.000,00</b>	<b>650.000,00</b>	<b>-10.000,00</b>	<b>0,00</b>	<b>640.000,00</b>
	<b>Anschaffungs- oder Herstellungskosten</b>		<b>640.000,00</b>	<b>650.000,00</b>	<b>-10.000,00</b>	<b>0,00</b>	<b>640.000,00</b>
	5/212002-010000 Gebäude und Bauten		625.530,10	650.000,00	-24.469,90	0,00	625.530,10
	5/212002-795001 Zuweisung an allgemeine Haushaltsrücklagen		14.469,90	0,00	14.469,90	0,00	14.469,90
	<b>Einzahlungen - Finanzierung - Mittelaufbringung</b>		<b>640.000,00</b>	<b>650.000,00</b>	<b>-10.000,00</b>	<b>0,00</b>	<b>640.000,00</b>
	<b>Mittel aus Geldfluss aus der operativen Gebarung</b>		<b>0,00</b>	<b>0,00</b>	<b>0,00</b>	<b>0,00</b>	<b>0,00</b>
	<b>Bedarfszuweisungen/KTZ</b>		<b>0,00</b>	<b>0,00</b>	<b>0,00</b>	<b>0,00</b>	<b>0,00</b>
	<b>Haushaltsrücklagen/Zahlungsmittelreserven</b>		<b>640.000,00</b>	<b>650.000,00</b>	<b>-10.000,00</b>	<b>0,00</b>	<b>640.000,00</b>
	6/212002+893001 Entnahmen von Zahlungsmittelreserven für endfällige Darlehen		640.000,00	640.000,00	0,00	0,00	640.000,00
	6/212002+895001 Entnahmen von allgemeinen Haushaltsrücklagen		0,00	10.000,00	-10.000,00	0,00	0,00
	<b>Sonstige Kapitaltransfers und Subventionen</b>		<b>0,00</b>	<b>0,00</b>	<b>0,00</b>	<b>0,00</b>	<b>0,00</b>
	<b>Darlehen</b>		<b>0,00</b>	<b>0,00</b>	<b>0,00</b>	<b>0,00</b>	<b>0,00</b>
	<b>Finanzierungsleasing</b>		<b>0,00</b>	<b>0,00</b>	<b>0,00</b>	<b>0,00</b>	<b>0,00</b>
	<b>Veräußerung langfristiges Vermögen und sonstiges</b>		<b>0,00</b>	<b>0,00</b>	<b>0,00</b>	<b>0,00</b>	<b>0,00</b>
<b>Finanzierungsergebnis 1212002</b>			<b>0,00</b>	<b>0,00</b>	<b>0,00</b>	<b>0,00</b>	<b>0,00</b>
	offene Verbindlichkeiten		0,00				
	offene Forderungen		0,00				
<b>1212003</b>	<b>MS Föhrenwald (2021 bis 2099)</b>						
	<b>Auszahlungen - Investitionen - Mittelverwendung</b>		<b>772.386,89</b>	<b>1.305.000,00</b>	<b>-532.613,11</b>	<b>1.850.000,00</b>	<b>2.622.386,89</b>
	<b>Anschaffungs- oder Herstellungskosten</b>		<b>772.386,89</b>	<b>1.305.000,00</b>	<b>-532.613,11</b>	<b>1.850.000,00</b>	<b>2.622.386,89</b>
	5/212003-010000 Gebäude und Bauten		365.203,12	770.000,00	-404.796,88	259.013,59	624.216,71
	5/212003-010099 Gebäude und Bauten (interne Verr.)		182.244,81	230.000,00	-47.755,19	182.242,80	364.487,61
	5/212003-042400 Amts-, Betriebs- und Geschäftsausstattung		224.938,96	250.000,00	-25.061,04	111.601,63	336.540,59
	5/212003-346000 Investitionsdarlehen von Finanzunternehmen		0,00	55.000,00	-55.000,00	0,00	0,00
	5/212003-795001 Zuweisung an allgemeine Haushaltsrücklagen		0,00	0,00	0,00	1.297.141,98	1.297.141,98
	<b>Einzahlungen - Finanzierung - Mittelaufbringung</b>		<b>772.386,89</b>	<b>1.305.000,00</b>	<b>-532.613,11</b>	<b>1.850.000,00</b>	<b>2.622.386,89</b>
	<b>Mittel aus Geldfluss aus der operativen Gebarung</b>		<b>0,00</b>	<b>0,00</b>	<b>0,00</b>	<b>0,00</b>	<b>0,00</b>
	<b>Bedarfszuweisungen/KTZ</b>		<b>0,00</b>	<b>0,00</b>	<b>0,00</b>	<b>0,00</b>	<b>0,00</b>
	<b>Haushaltsrücklagen/Zahlungsmittelreserven</b>		<b>772.386,89</b>	<b>1.305.000,00</b>	<b>-532.613,11</b>	<b>0,00</b>	<b>772.386,89</b>
	6/212003+895001 Entnahmen von allgemeinen Haushaltsrücklagen		772.386,89	1.305.000,00	-532.613,11	0,00	772.386,89
	<b>Sonstige Kapitaltransfers und Subventionen</b>		<b>0,00</b>	<b>0,00</b>	<b>0,00</b>	<b>0,00</b>	<b>0,00</b>
	<b>Darlehen</b>		<b>0,00</b>	<b>0,00</b>	<b>0,00</b>	<b>1.850.000,00</b>	<b>1.850.000,00</b>
	6701600/1668 Div. Erw. - Zubau VS Barwitzius / MS Föhrenwald		0,00	0,00	0,00	1.850.000,00	1.850.000,00
	<b>Finanzierungsleasing</b>		<b>0,00</b>	<b>0,00</b>	<b>0,00</b>	<b>0,00</b>	<b>0,00</b>

Vorhaben	Vorhabensbezeichnung	RA 2023	VA 2023	RA - VA	RA Vorjahre	RA Gesamt
Konto	Bezeichnung					
	<b>Veräußerung langfristiges Vermögen und sonstiges</b>	<b>0,00</b>	<b>0,00</b>	<b>0,00</b>	<b>0,00</b>	<b>0,00</b>
<b>Finanzierungsergebnis 1212003</b>		<b>0,00</b>	<b>0,00</b>	<b>0,00</b>	<b>0,00</b>	<b>0,00</b>
	offene Verbindlichkeiten	1.200,00				
	offene Forderungen	0,00				
<b>1213001 Sonderschulen (ASO Josefstadt) (2019 bis 2023)</b>						
<b>Auszahlungen - Investitionen - Mittelverwendung</b>		<b>194.092,28</b>	<b>0,00</b>	<b>194.092,28</b>	<b>0,00</b>	<b>194.092,28</b>
<b>Anschaffungs- oder Herstellungskosten</b>		<b>194.092,28</b>	<b>0,00</b>	<b>194.092,28</b>	<b>0,00</b>	<b>194.092,28</b>
5/213001-010000	Gebäude und Bauten	149.108,91	0,00	149.108,91	0,00	149.108,91
5/213001-010099	Gebäude und Bauten (interne Verr.)	44.983,37	0,00	44.983,37	0,00	44.983,37
<b>Einzahlungen - Finanzierung - Mittelaufbringung</b>		<b>194.092,28</b>	<b>0,00</b>	<b>194.092,28</b>	<b>0,00</b>	<b>194.092,28</b>
<b>Mittel aus Geldfluss aus der operativen Gebarung</b>		<b>0,00</b>	<b>0,00</b>	<b>0,00</b>	<b>0,00</b>	<b>0,00</b>
<b>Bedarfszuweisungen/KTZ</b>		<b>0,00</b>	<b>0,00</b>	<b>0,00</b>	<b>0,00</b>	<b>0,00</b>
<b>Haushaltsrücklagen/Zahlungsmittelreserven</b>		<b>194.092,28</b>	<b>0,00</b>	<b>194.092,28</b>	<b>0,00</b>	<b>194.092,28</b>
6/213001+895001	Entnahmen von allgemeinen Haushaltsrücklagen	194.092,28	0,00	194.092,28	0,00	194.092,28
<b>Sonstige Kapitaltransfers und Subventionen</b>		<b>0,00</b>	<b>0,00</b>	<b>0,00</b>	<b>0,00</b>	<b>0,00</b>
<b>Darlehen</b>		<b>0,00</b>	<b>0,00</b>	<b>0,00</b>	<b>0,00</b>	<b>0,00</b>
<b>Finanzierungsleasing</b>		<b>0,00</b>	<b>0,00</b>	<b>0,00</b>	<b>0,00</b>	<b>0,00</b>
<b>Veräußerung langfristiges Vermögen und sonstiges</b>		<b>0,00</b>	<b>0,00</b>	<b>0,00</b>	<b>0,00</b>	<b>0,00</b>
<b>Finanzierungsergebnis 1213001</b>		<b>0,00</b>	<b>0,00</b>	<b>0,00</b>	<b>0,00</b>	<b>0,00</b>
	offene Verbindlichkeiten	0,00				
	offene Forderungen	0,00				
<b>1222101 Berufsbildende höhere Schulen (HLM Schneeberggasse Turnsaal) (2022 bis 2099)</b>						
<b>Auszahlungen - Investitionen - Mittelverwendung</b>		<b>0,00</b>	<b>200.000,00</b>	<b>-200.000,00</b>	<b>0,00</b>	<b>0,00</b>
<b>Anschaffungs- oder Herstellungskosten</b>		<b>0,00</b>	<b>200.000,00</b>	<b>-200.000,00</b>	<b>0,00</b>	<b>0,00</b>
5/222101-010000	Gebäude und Bauten	0,00	200.000,00	-200.000,00	0,00	0,00
<b>Einzahlungen - Finanzierung - Mittelaufbringung</b>		<b>0,00</b>	<b>200.000,00</b>	<b>-200.000,00</b>	<b>0,00</b>	<b>0,00</b>
<b>Mittel aus Geldfluss aus der operativen Gebarung</b>		<b>0,00</b>	<b>0,00</b>	<b>0,00</b>	<b>0,00</b>	<b>0,00</b>
<b>Bedarfszuweisungen/KTZ</b>		<b>0,00</b>	<b>0,00</b>	<b>0,00</b>	<b>0,00</b>	<b>0,00</b>
<b>Haushaltsrücklagen/Zahlungsmittelreserven</b>		<b>0,00</b>	<b>0,00</b>	<b>0,00</b>	<b>0,00</b>	<b>0,00</b>
<b>Sonstige Kapitaltransfers und Subventionen</b>		<b>0,00</b>	<b>0,00</b>	<b>0,00</b>	<b>0,00</b>	<b>0,00</b>
<b>Darlehen</b>		<b>0,00</b>	<b>200.000,00</b>	<b>-200.000,00</b>	<b>0,00</b>	<b>0,00</b>
6709999/2043	HLM Schneeberggasse Turnsaal	0,00	200.000,00	-200.000,00	0,00	0,00
<b>Finanzierungsleasing</b>		<b>0,00</b>	<b>0,00</b>	<b>0,00</b>	<b>0,00</b>	<b>0,00</b>



Vorhaben	Vorhabensbezeichnung	RA 2023	VA 2023	RA - VA	RA Vorjahre	RA Gesamt
Konto	Bezeichnung					
	<b>Veräußerung langfristiges Vermögen und sonstiges</b>	<b>0,00</b>	<b>0,00</b>	<b>0,00</b>	<b>0,00</b>	<b>0,00</b>
<hr/>						
	<b>Finanzierungsergebnis 1222101</b>	<b>0,00</b>	<b>0,00</b>	<b>0,00</b>	<b>0,00</b>	<b>0,00</b>
	offene Verbindlichkeiten	0,00				
	offene Forderungen	0,00				
<b>1224001</b>	<b>Bildungsanst. f. KIGA-Pädagogik (BAFEP Turnsaal) (2022 bis 2099)</b>					
	<b>Auszahlungen - Investitionen - Mittelverwendung</b>	<b>0,00</b>	<b>200.000,00</b>	<b>-200.000,00</b>	<b>0,00</b>	<b>0,00</b>
	<b>Anschaffungs- oder Herstellungskosten</b>	<b>0,00</b>	<b>200.000,00</b>	<b>-200.000,00</b>	<b>0,00</b>	<b>0,00</b>
	5/224001-010000 Gebäude und Bauten	0,00	200.000,00	-200.000,00	0,00	0,00
	<b>Einzahlungen - Finanzierung - Mittelaufbringung</b>	<b>0,00</b>	<b>200.000,00</b>	<b>-200.000,00</b>	<b>0,00</b>	<b>0,00</b>
	<b>Mittel aus Geldfluss aus der operativen Gebarung</b>	<b>0,00</b>	<b>0,00</b>	<b>0,00</b>	<b>0,00</b>	<b>0,00</b>
	<b>Bedarfszuweisungen/KTZ</b>	<b>0,00</b>	<b>0,00</b>	<b>0,00</b>	<b>0,00</b>	<b>0,00</b>
	<b>Haushaltsrücklagen/Zahlungsmittelreserven</b>	<b>0,00</b>	<b>0,00</b>	<b>0,00</b>	<b>0,00</b>	<b>0,00</b>
	<b>Sonstige Kapitaltransfers und Subventionen</b>	<b>0,00</b>	<b>0,00</b>	<b>0,00</b>	<b>0,00</b>	<b>0,00</b>
	<b>Darlehen</b>	<b>0,00</b>	<b>200.000,00</b>	<b>-200.000,00</b>	<b>0,00</b>	<b>0,00</b>
	6709999/2044 BAFEP Schneeberggasse Turnsaal	0,00	200.000,00	-200.000,00	0,00	0,00
	<b>Finanzierungsleasing</b>	<b>0,00</b>	<b>0,00</b>	<b>0,00</b>	<b>0,00</b>	<b>0,00</b>
	<b>Veräußerung langfristiges Vermögen und sonstiges</b>	<b>0,00</b>	<b>0,00</b>	<b>0,00</b>	<b>0,00</b>	<b>0,00</b>
<hr/>						
	<b>Finanzierungsergebnis 1224001</b>	<b>0,00</b>	<b>0,00</b>	<b>0,00</b>	<b>0,00</b>	<b>0,00</b>
	offene Verbindlichkeiten	0,00				
	offene Forderungen	0,00				
<b>1240102</b>	<b>Kindergärten (Bendek) (2019 bis 2023)</b>					
	<b>Auszahlungen - Investitionen - Mittelverwendung</b>	<b>31.700,46</b>	<b>31.800,00</b>	<b>-99,54</b>	<b>2.592.834,61</b>	<b>2.624.535,07</b>
	<b>Anschaffungs- oder Herstellungskosten</b>	<b>31.700,46</b>	<b>31.800,00</b>	<b>-99,54</b>	<b>2.592.834,61</b>	<b>2.624.535,07</b>
	5/240102-006000 Sonstige Grundstückseinrichtungen	0,00	0,00	0,00	61.732,00	61.732,00
	5/240102-010000 Gebäude und Bauten	0,00	0,00	0,00	1.994.362,53	1.994.362,53
	5/240102-010099 Gebäude und Bauten (interne Verr.)	0,00	0,00	0,00	86,20	86,20
	5/240102-042491 Amts-, Betriebs- und Geschäftsausstattung	0,00	0,00	0,00	112.218,81	112.218,81
	5/240102-346000 Investitionsdarlehen von Finanzunternehmen	31.700,46	31.800,00	-99,54	0,00	31.700,46
	5/240102-795001 Zuweisung an allgemeine Haushaltsrücklagen	0,00	0,00	0,00	424.435,07	424.435,07
	<b>Einzahlungen - Finanzierung - Mittelaufbringung</b>	<b>31.700,46</b>	<b>31.800,00</b>	<b>-99,54</b>	<b>2.592.834,61</b>	<b>2.624.535,07</b>
	<b>Mittel aus Geldfluss aus der operativen Gebarung</b>	<b>0,00</b>	<b>0,00</b>	<b>0,00</b>	<b>0,00</b>	<b>0,00</b>
	<b>Bedarfszuweisungen/KTZ</b>	<b>0,00</b>	<b>0,00</b>	<b>0,00</b>	<b>0,00</b>	<b>0,00</b>
	<b>Haushaltsrücklagen/Zahlungsmittelreserven</b>	<b>31.700,46</b>	<b>31.800,00</b>	<b>-99,54</b>	<b>392.734,61</b>	<b>424.435,07</b>
	6/240102+895001 Entnahmen von allgemeinen Haushaltsrücklagen	31.700,46	31.800,00	-99,54	392.734,61	424.435,07

Vorhaben	Vorhabensbezeichnung		RA 2023	VA 2023	RA - VA	RA Vorjahre	RA Gesamt
Konto	Bezeichnung						
<b>Sonstige Kapitaltransfers und Subventionen</b>			<b>0,00</b>	<b>0,00</b>	<b>0,00</b>	<b>1.166.000,00</b>	<b>1.166.000,00</b>
6/240102+300000	Kapitaltransfers von Bund, Bundesfonds und Bundeskammern		0,00	0,00	0,00	1.166.000,00	1.166.000,00
<b>Darlehen</b>			<b>0,00</b>	<b>0,00</b>	<b>0,00</b>	<b>1.034.100,00</b>	<b>1.034.100,00</b>
6701600/1667	Kindergarten Bendek		0,00	0,00	0,00	1.034.100,00	1.034.100,00
<b>Finanzierungsleasing</b>			<b>0,00</b>	<b>0,00</b>	<b>0,00</b>	<b>0,00</b>	<b>0,00</b>
<b>Veräußerung langfristiges Vermögen und sonstiges</b>			<b>0,00</b>	<b>0,00</b>	<b>0,00</b>	<b>0,00</b>	<b>0,00</b>
<b>Finanzierungsergebnis 1240102</b>			<b>0,00</b>	<b>0,00</b>	<b>0,00</b>	<b>0,00</b>	<b>0,00</b>
offene Verbindlichkeiten			0,00				
offene Forderungen			0,00				
<b>1240105 Kindergärten (KG Oskar Helmer) (2022 bis 2023)</b>							
<b>Auszahlungen - Investitionen - Mittelverwendung</b>			<b>0,00</b>	<b>2.350.000,00</b>	<b>-2.350.000,00</b>	<b>0,00</b>	<b>0,00</b>
<b>Anschaffungs- oder Herstellungskosten</b>			<b>0,00</b>	<b>2.350.000,00</b>	<b>-2.350.000,00</b>	<b>0,00</b>	<b>0,00</b>
5/240105-010000	Gebäude und Bauten		0,00	2.350.000,00	-2.350.000,00	0,00	0,00
<b>Einzahlungen - Finanzierung - Mittelaufbringung</b>			<b>0,00</b>	<b>2.350.000,00</b>	<b>-2.350.000,00</b>	<b>0,00</b>	<b>0,00</b>
<b>Mittel aus Geldfluss aus der operativen Gebarung</b>			<b>0,00</b>	<b>0,00</b>	<b>0,00</b>	<b>0,00</b>	<b>0,00</b>
<b>Bedarfszuweisungen/KTZ</b>			<b>0,00</b>	<b>0,00</b>	<b>0,00</b>	<b>0,00</b>	<b>0,00</b>
<b>Haushaltsrücklagen/Zahlungsmittelreserven</b>			<b>0,00</b>	<b>0,00</b>	<b>0,00</b>	<b>0,00</b>	<b>0,00</b>
<b>Sonstige Kapitaltransfers und Subventionen</b>			<b>0,00</b>	<b>0,00</b>	<b>0,00</b>	<b>0,00</b>	<b>0,00</b>
<b>Darlehen</b>			<b>0,00</b>	<b>2.350.000,00</b>	<b>-2.350.000,00</b>	<b>0,00</b>	<b>0,00</b>
6709999/2045	Kindergarten Oskar Helmer		0,00	2.350.000,00	-2.350.000,00	0,00	0,00
<b>Finanzierungsleasing</b>			<b>0,00</b>	<b>0,00</b>	<b>0,00</b>	<b>0,00</b>	<b>0,00</b>
<b>Veräußerung langfristiges Vermögen und sonstiges</b>			<b>0,00</b>	<b>0,00</b>	<b>0,00</b>	<b>0,00</b>	<b>0,00</b>
<b>Finanzierungsergebnis 1240105</b>			<b>0,00</b>	<b>0,00</b>	<b>0,00</b>	<b>0,00</b>	<b>0,00</b>
offene Verbindlichkeiten			0,00				
offene Forderungen			0,00				
<b>1240106 Kindergärten (KG Otto Glöckel) (2022 bis 2099)</b>							
<b>Auszahlungen - Investitionen - Mittelverwendung</b>			<b>1.259.811,87</b>	<b>2.350.000,00</b>	<b>-1.090.188,13</b>	<b>0,00</b>	<b>1.259.811,87</b>
<b>Anschaffungs- oder Herstellungskosten</b>			<b>1.259.811,87</b>	<b>2.350.000,00</b>	<b>-1.090.188,13</b>	<b>0,00</b>	<b>1.259.811,87</b>
5/240106-010000	Gebäude und Bauten		1.254.123,39	2.350.000,00	-1.095.876,61	0,00	1.254.123,39
5/240106-010099	Gebäude und Bauten (interne Verr.)		5.688,48	0,00	5.688,48	0,00	5.688,48
<b>Einzahlungen - Finanzierung - Mittelaufbringung</b>			<b>1.259.811,87</b>	<b>2.350.000,00</b>	<b>-1.090.188,13</b>	<b>0,00</b>	<b>1.259.811,87</b>
<b>Mittel aus Geldfluss aus der operativen Gebarung</b>			<b>0,00</b>	<b>0,00</b>	<b>0,00</b>	<b>0,00</b>	<b>0,00</b>
<b>Bedarfszuweisungen/KTZ</b>			<b>0,00</b>	<b>0,00</b>	<b>0,00</b>	<b>0,00</b>	<b>0,00</b>

Vorhaben	Vorhabensbezeichnung		RA 2023	VA 2023	RA - VA	RA Vorjahre	RA Gesamt
Konto	Bezeichnung						
	<b>Haushaltsrücklagen/Zahlungsmittelreserven</b>		<b>1.259.811,87</b>	<b>0,00</b>	<b>1.259.811,87</b>	<b>0,00</b>	<b>1.259.811,87</b>
6/240106+895001	Entnahmen von allgemeinen Haushaltsrücklagen		1.259.811,87	0,00	1.259.811,87	0,00	1.259.811,87
	<b>Sonstige Kapitaltransfers und Subventionen</b>		<b>0,00</b>	<b>0,00</b>	<b>0,00</b>	<b>0,00</b>	<b>0,00</b>
	<b>Darlehen</b>		<b>0,00</b>	<b>2.350.000,00</b>	<b>-2.350.000,00</b>	<b>0,00</b>	<b>0,00</b>
6709999/2046	Kindergarten Otto Glöckel		0,00	2.350.000,00	-2.350.000,00	0,00	0,00
	<b>Finanzierungsleasing</b>		<b>0,00</b>	<b>0,00</b>	<b>0,00</b>	<b>0,00</b>	<b>0,00</b>
	<b>Veräußerung langfristiges Vermögen und sonstiges</b>		<b>0,00</b>	<b>0,00</b>	<b>0,00</b>	<b>0,00</b>	<b>0,00</b>
<b>Finanzierungsergebnis 1240106</b>			<b>0,00</b>	<b>0,00</b>	<b>0,00</b>	<b>0,00</b>	<b>0,00</b>
	offene Verbindlichkeiten		0,00				
	offene Forderungen		0,00				
<b>1240107 Kindergärten (Erweiterung KG Dr. Wittmann) (2022 bis 2099)</b>							
	<b>Auszahlungen - Investitionen - Mittelverwendung</b>		<b>447.775,05</b>	<b>950.000,00</b>	<b>-502.224,95</b>	<b>0,00</b>	<b>447.775,05</b>
	<b>Anschaffungs- oder Herstellungskosten</b>		<b>447.775,05</b>	<b>950.000,00</b>	<b>-502.224,95</b>	<b>0,00</b>	<b>447.775,05</b>
5/240107-010000	Gebäude und Bauten		417.239,84	950.000,00	-532.760,16	0,00	417.239,84
5/240107-010099	Gebäude und Bauten (interne Verr.)		30.535,21	0,00	30.535,21	0,00	30.535,21
	<b>Einzahlungen - Finanzierung - Mittelaufbringung</b>		<b>447.775,05</b>	<b>950.000,00</b>	<b>-502.224,95</b>	<b>0,00</b>	<b>447.775,05</b>
	<b>Mittel aus Geldfluss aus der operativen Gebarung</b>		<b>0,00</b>	<b>0,00</b>	<b>0,00</b>	<b>0,00</b>	<b>0,00</b>
	<b>Bedarfszuweisungen/KTZ</b>		<b>0,00</b>	<b>0,00</b>	<b>0,00</b>	<b>0,00</b>	<b>0,00</b>
	<b>Haushaltsrücklagen/Zahlungsmittelreserven</b>		<b>447.775,05</b>	<b>0,00</b>	<b>447.775,05</b>	<b>0,00</b>	<b>447.775,05</b>
6/240107+895001	Entnahmen von allgemeinen Haushaltsrücklagen		447.775,05	0,00	447.775,05	0,00	447.775,05
	<b>Sonstige Kapitaltransfers und Subventionen</b>		<b>0,00</b>	<b>0,00</b>	<b>0,00</b>	<b>0,00</b>	<b>0,00</b>
	<b>Darlehen</b>		<b>0,00</b>	<b>950.000,00</b>	<b>-950.000,00</b>	<b>0,00</b>	<b>0,00</b>
6709999/2050	Erweiterung KG Dr. Wittmann		0,00	950.000,00	-950.000,00	0,00	0,00
	<b>Finanzierungsleasing</b>		<b>0,00</b>	<b>0,00</b>	<b>0,00</b>	<b>0,00</b>	<b>0,00</b>
	<b>Veräußerung langfristiges Vermögen und sonstiges</b>		<b>0,00</b>	<b>0,00</b>	<b>0,00</b>	<b>0,00</b>	<b>0,00</b>
<b>Finanzierungsergebnis 1240107</b>			<b>0,00</b>	<b>0,00</b>	<b>0,00</b>	<b>0,00</b>	<b>0,00</b>
	offene Verbindlichkeiten		0,00				
	offene Forderungen		0,00				
<b>1240108 Kindergärten (Container KG Josefsta dt) (2023 bis 2023)</b>							
	<b>Auszahlungen - Investitionen - Mittelverwendung</b>		<b>127.126,48</b>	<b>0,00</b>	<b>127.126,48</b>	<b>0,00</b>	<b>127.126,48</b>
	<b>Anschaffungs- oder Herstellungskosten</b>		<b>127.126,48</b>	<b>0,00</b>	<b>127.126,48</b>	<b>0,00</b>	<b>127.126,48</b>
5/240108-010000	Gebäude und Bauten		118.218,33	0,00	118.218,33	0,00	118.218,33
5/240108-010099	Gebäude und Bauten (interne Verr.)		8.908,15	0,00	8.908,15	0,00	8.908,15

Vorhaben	Vorhabensbezeichnung	RA 2023	VA 2023	RA - VA	RA Vorjahre	RA Gesamt
Konto	Bezeichnung					
<b>Einzahlungen - Finanzierung - Mittelaufbringung</b>		<b>127.126,48</b>	<b>0,00</b>	<b>127.126,48</b>	<b>0,00</b>	<b>127.126,48</b>
<b>Mittel aus Geldfluss aus der operativen Gebarung</b>		<b>0,00</b>	<b>0,00</b>	<b>0,00</b>	<b>0,00</b>	<b>0,00</b>
<b>Bedarfszuweisungen/KTZ</b>		<b>0,00</b>	<b>0,00</b>	<b>0,00</b>	<b>0,00</b>	<b>0,00</b>
<b>Haushaltsrücklagen/Zahlungsmittelreserven</b>		<b>127.126,48</b>	<b>0,00</b>	<b>127.126,48</b>	<b>0,00</b>	<b>127.126,48</b>
6/240108+895001	Entnahmen von allgemeinen Haushaltsrücklagen	127.126,48	0,00	127.126,48	0,00	127.126,48
<b>Sonstige Kapitaltransfers und Subventionen</b>		<b>0,00</b>	<b>0,00</b>	<b>0,00</b>	<b>0,00</b>	<b>0,00</b>
<b>Darlehen</b>		<b>0,00</b>	<b>0,00</b>	<b>0,00</b>	<b>0,00</b>	<b>0,00</b>
<b>Finanzierungsleasing</b>		<b>0,00</b>	<b>0,00</b>	<b>0,00</b>	<b>0,00</b>	<b>0,00</b>
<b>Veräußerung langfristiges Vermögen und sonstiges</b>		<b>0,00</b>	<b>0,00</b>	<b>0,00</b>	<b>0,00</b>	<b>0,00</b>
<b>Finanzierungsergebnis 1240108</b>		<b>0,00</b>	<b>0,00</b>	<b>0,00</b>	<b>0,00</b>	<b>0,00</b>
	offene Verbindlichkeiten	0,00				
	offene Forderungen	0,00				
<b>1240201</b>	<b>Kindergärten (TBE Container) (2022 bis 2023)</b>					
<b>Auszahlungen - Investitionen - Mittelverwendung</b>		<b>0,00</b>	<b>2.500.000,00</b>	<b>-2.500.000,00</b>	<b>0,00</b>	<b>0,00</b>
<b>Anschaffungs- oder Herstellungskosten</b>		<b>0,00</b>	<b>2.500.000,00</b>	<b>-2.500.000,00</b>	<b>0,00</b>	<b>0,00</b>
5/240201-010000	Gebäude und Bauten	0,00	2.500.000,00	-2.500.000,00	0,00	0,00
<b>Einzahlungen - Finanzierung - Mittelaufbringung</b>		<b>0,00</b>	<b>2.500.000,00</b>	<b>-2.500.000,00</b>	<b>0,00</b>	<b>0,00</b>
<b>Mittel aus Geldfluss aus der operativen Gebarung</b>		<b>0,00</b>	<b>0,00</b>	<b>0,00</b>	<b>0,00</b>	<b>0,00</b>
<b>Bedarfszuweisungen/KTZ</b>		<b>0,00</b>	<b>625.000,00</b>	<b>-625.000,00</b>	<b>0,00</b>	<b>0,00</b>
6/240201+301000	Kapitaltransfers von Ländern, Landesfonds und Landeskammern	0,00	625.000,00	-625.000,00	0,00	0,00
<b>Haushaltsrücklagen/Zahlungsmittelreserven</b>		<b>0,00</b>	<b>0,00</b>	<b>0,00</b>	<b>0,00</b>	<b>0,00</b>
<b>Sonstige Kapitaltransfers und Subventionen</b>		<b>0,00</b>	<b>0,00</b>	<b>0,00</b>	<b>0,00</b>	<b>0,00</b>
<b>Darlehen</b>		<b>0,00</b>	<b>1.875.000,00</b>	<b>-1.875.000,00</b>	<b>0,00</b>	<b>0,00</b>
6709999/2047	Tagesbetreuung - Container	0,00	1.875.000,00	-1.875.000,00	0,00	0,00
<b>Finanzierungsleasing</b>		<b>0,00</b>	<b>0,00</b>	<b>0,00</b>	<b>0,00</b>	<b>0,00</b>
<b>Veräußerung langfristiges Vermögen und sonstiges</b>		<b>0,00</b>	<b>0,00</b>	<b>0,00</b>	<b>0,00</b>	<b>0,00</b>
<b>Finanzierungsergebnis 1240201</b>		<b>0,00</b>	<b>0,00</b>	<b>0,00</b>	<b>0,00</b>	<b>0,00</b>
	offene Verbindlichkeiten	0,00				
	offene Forderungen	0,00				
<b>1269201</b>	<b>Sonst.Einr.u.Massn. (Investitionen div. Sportanlagen (2020 bis 2099))</b>					
<b>Auszahlungen - Investitionen - Mittelverwendung</b>		<b>30.508,86</b>	<b>0,00</b>	<b>30.508,86</b>	<b>0,00</b>	<b>30.508,86</b>
<b>Anschaffungs- oder Herstellungskosten</b>		<b>30.508,86</b>	<b>0,00</b>	<b>30.508,86</b>	<b>0,00</b>	<b>30.508,86</b>
5/269201-050000	Sonderanlagen	30.508,86	0,00	30.508,86	0,00	30.508,86

Vorhaben	Vorhabensbezeichnung	RA 2023	VA 2023	RA - VA	RA Vorjahre	RA Gesamt
Konto	Bezeichnung					
<b>Einzahlungen - Finanzierung - Mittelaufbringung</b>		<b>30.508,86</b>	<b>0,00</b>	<b>30.508,86</b>	<b>0,00</b>	<b>30.508,86</b>
<b>Mittel aus Geldfluss aus der operativen Gebarung</b>		<b>0,00</b>	<b>0,00</b>	<b>0,00</b>	<b>0,00</b>	<b>0,00</b>
<b>Bedarfszuweisungen/KTZ</b>		<b>0,00</b>	<b>0,00</b>	<b>0,00</b>	<b>0,00</b>	<b>0,00</b>
<b>Haushaltsrücklagen/Zahlungsmittelreserven</b>		<b>30.508,86</b>	<b>0,00</b>	<b>30.508,86</b>	<b>0,00</b>	<b>30.508,86</b>
6/269201+895001	Entnahmen von allgemeinen Haushaltsrücklagen	30.508,86	0,00	30.508,86	0,00	30.508,86
<b>Sonstige Kapitaltransfers und Subventionen</b>		<b>0,00</b>	<b>0,00</b>	<b>0,00</b>	<b>0,00</b>	<b>0,00</b>
<b>Darlehen</b>		<b>0,00</b>	<b>0,00</b>	<b>0,00</b>	<b>0,00</b>	<b>0,00</b>
<b>Finanzierungsleasing</b>		<b>0,00</b>	<b>0,00</b>	<b>0,00</b>	<b>0,00</b>	<b>0,00</b>
<b>Veräußerung langfristiges Vermögen und sonstiges</b>		<b>0,00</b>	<b>0,00</b>	<b>0,00</b>	<b>0,00</b>	<b>0,00</b>
<b>Finanzierungsergebnis 1269201</b>		<b>0,00</b>	<b>0,00</b>	<b>0,00</b>	<b>0,00</b>	<b>0,00</b>
offene Verbindlichkeiten		0,00				
offene Forderungen		0,00				
<b>1323000 Einricht.d.darst.Kunst (Stadttheater) (2001 bis 2099)</b>						
<b>Auszahlungen - Investitionen - Mittelverwendung</b>		<b>2.280.853,05</b>	<b>10.467.600,00</b>	<b>-8.186.746,95</b>	<b>2.726.736,94</b>	<b>5.007.589,99</b>
<b>Anschaffungs- oder Herstellungskosten</b>		<b>2.280.853,05</b>	<b>10.467.600,00</b>	<b>-8.186.746,95</b>	<b>2.726.736,94</b>	<b>5.007.589,99</b>
5/323000-050000	Sonderanlagen	2.280.853,05	10.467.600,00	-8.186.746,95	571.799,75	2.852.652,80
5/323000-795001	Zuweisung an allgemeine Haushaltsrücklagen	0,00	0,00	0,00	2.154.937,19	2.154.937,19
<b>Einzahlungen - Finanzierung - Mittelaufbringung</b>		<b>2.280.853,05</b>	<b>10.467.600,00</b>	<b>-8.186.746,95</b>	<b>2.726.736,94</b>	<b>5.007.589,99</b>
<b>Mittel aus Geldfluss aus der operativen Gebarung</b>		<b>0,00</b>	<b>0,00</b>	<b>0,00</b>	<b>0,00</b>	<b>0,00</b>
<b>Bedarfszuweisungen/KTZ</b>		<b>610.000,00</b>	<b>2.159.900,00</b>	<b>-1.549.900,00</b>	<b>500.000,00</b>	<b>1.110.000,00</b>
6/323000+301000	Kapitaltransfers von Ländern, Landesfonds und Landeskammern	610.000,00	2.159.900,00	-1.549.900,00	500.000,00	1.110.000,00
<b>Haushaltsrücklagen/Zahlungsmittelreserven</b>		<b>1.670.853,05</b>	<b>1.085.000,00</b>	<b>585.853,05</b>	<b>509.772,68</b>	<b>2.180.625,73</b>
6/323000+895001	Entnahmen von allgemeinen Haushaltsrücklagen	1.670.853,05	1.085.000,00	585.853,05	509.772,68	2.180.625,73
<b>Sonstige Kapitaltransfers und Subventionen</b>		<b>0,00</b>	<b>0,00</b>	<b>0,00</b>	<b>1.716.964,26</b>	<b>1.716.964,26</b>
6/323000+300000	Kapitaltransfers von Bund, Bundesfonds und Bundeskammern	0,00	0,00	0,00	1.716.964,26	1.716.964,26
<b>Darlehen</b>		<b>0,00</b>	<b>7.222.700,00</b>	<b>-7.222.700,00</b>	<b>0,00</b>	<b>0,00</b>
6709999/2033	Sanierung Stadttheater, Teil 1	0,00	3.683.700,00	-3.683.700,00	0,00	0,00
6709999/2034	Sanierung Stadttheater, Teil 2	0,00	3.539.000,00	-3.539.000,00	0,00	0,00
<b>Finanzierungsleasing</b>		<b>0,00</b>	<b>0,00</b>	<b>0,00</b>	<b>0,00</b>	<b>0,00</b>
<b>Veräußerung langfristiges Vermögen und sonstiges</b>		<b>0,00</b>	<b>0,00</b>	<b>0,00</b>	<b>0,00</b>	<b>0,00</b>
<b>Finanzierungsergebnis 1323000</b>		<b>0,00</b>	<b>0,00</b>	<b>0,00</b>	<b>0,00</b>	<b>0,00</b>
offene Verbindlichkeiten		0,00				
offene Forderungen		0,00				

Vorhaben	Vorhabensbezeichnung		RA 2023	VA 2023	RA - VA	RA Vorjahre	RA Gesamt
Konto	Bezeichnung						
<b>1422000</b>	<b>Tagesheimstätten (Viertelszentren) (2019 bis 2023)</b>						
	<b>Auszahlungen - Investitionen - Mittelverwendung</b>		<b>0,00</b>	<b>210.000,00</b>	<b>-210.000,00</b>	<b>0,00</b>	<b>0,00</b>
	<b>Anschaffungs- oder Herstellungskosten</b>		<b>0,00</b>	<b>210.000,00</b>	<b>-210.000,00</b>	<b>0,00</b>	<b>0,00</b>
5/422000-010000	Gebäude und Bauten		0,00	165.000,00	-165.000,00	0,00	0,00
5/422000-042000	Amts-, Betriebs- und Geschäftsausstattung		0,00	45.000,00	-45.000,00	0,00	0,00
	<b>Einzahlungen - Finanzierung - Mittelaufbringung</b>		<b>0,00</b>	<b>210.000,00</b>	<b>-210.000,00</b>	<b>0,00</b>	<b>0,00</b>
	<b>Mittel aus Geldfluss aus der operativen Gebarung</b>		<b>0,00</b>	<b>0,00</b>	<b>0,00</b>	<b>0,00</b>	<b>0,00</b>
	<b>Bedarfszuweisungen/KTZ</b>		<b>0,00</b>	<b>0,00</b>	<b>0,00</b>	<b>0,00</b>	<b>0,00</b>
	<b>Haushaltsrücklagen/Zahlungsmittelreserven</b>		<b>0,00</b>	<b>210.000,00</b>	<b>-210.000,00</b>	<b>0,00</b>	<b>0,00</b>
6/422000+895001	Entnahmen von allgemeinen Haushaltsrücklagen		0,00	210.000,00	-210.000,00	0,00	0,00
	<b>Sonstige Kapitaltransfers und Subventionen</b>		<b>0,00</b>	<b>0,00</b>	<b>0,00</b>	<b>0,00</b>	<b>0,00</b>
	<b>Darlehen</b>		<b>0,00</b>	<b>0,00</b>	<b>0,00</b>	<b>0,00</b>	<b>0,00</b>
	<b>Finanzierungsleasing</b>		<b>0,00</b>	<b>0,00</b>	<b>0,00</b>	<b>0,00</b>	<b>0,00</b>
	<b>Veräußerung langfristiges Vermögen und sonstiges</b>		<b>0,00</b>	<b>0,00</b>	<b>0,00</b>	<b>0,00</b>	<b>0,00</b>
<b>Finanzierungsergebnis 1422000</b>			<b>0,00</b>	<b>0,00</b>	<b>0,00</b>	<b>0,00</b>	<b>0,00</b>
	offene Verbindlichkeiten		0,00				
	offene Forderungen		0,00				
<b>1612001</b>	<b>Kehrbachbrücke (2019 bis 2099)</b>						
	<b>Auszahlungen - Investitionen - Mittelverwendung</b>		<b>22.546,44</b>	<b>690.000,00</b>	<b>-667.453,56</b>	<b>0,00</b>	<b>22.546,44</b>
	<b>Anschaffungs- oder Herstellungskosten</b>		<b>22.546,44</b>	<b>690.000,00</b>	<b>-667.453,56</b>	<b>0,00</b>	<b>22.546,44</b>
5/612001-005000	Anlagen zu Straßenbauten		22.546,44	690.000,00	-667.453,56	0,00	22.546,44
	<b>Einzahlungen - Finanzierung - Mittelaufbringung</b>		<b>22.546,44</b>	<b>690.000,00</b>	<b>-667.453,56</b>	<b>0,00</b>	<b>22.546,44</b>
	<b>Mittel aus Geldfluss aus der operativen Gebarung</b>		<b>0,00</b>	<b>0,00</b>	<b>0,00</b>	<b>0,00</b>	<b>0,00</b>
	<b>Bedarfszuweisungen/KTZ</b>		<b>0,00</b>	<b>0,00</b>	<b>0,00</b>	<b>0,00</b>	<b>0,00</b>
	<b>Haushaltsrücklagen/Zahlungsmittelreserven</b>		<b>22.546,44</b>	<b>0,00</b>	<b>22.546,44</b>	<b>0,00</b>	<b>22.546,44</b>
6/612001+895001	Entnahmen von allgemeinen Haushaltsrücklagen		22.546,44	0,00	22.546,44	0,00	22.546,44
	<b>Sonstige Kapitaltransfers und Subventionen</b>		<b>0,00</b>	<b>0,00</b>	<b>0,00</b>	<b>0,00</b>	<b>0,00</b>
	<b>Darlehen</b>		<b>0,00</b>	<b>690.000,00</b>	<b>-690.000,00</b>	<b>0,00</b>	<b>0,00</b>
6709999/2026	Kehrbachbrücke		0,00	690.000,00	-690.000,00	0,00	0,00
	<b>Finanzierungsleasing</b>		<b>0,00</b>	<b>0,00</b>	<b>0,00</b>	<b>0,00</b>	<b>0,00</b>
	<b>Veräußerung langfristiges Vermögen und sonstiges</b>		<b>0,00</b>	<b>0,00</b>	<b>0,00</b>	<b>0,00</b>	<b>0,00</b>
<b>Finanzierungsergebnis 1612001</b>			<b>0,00</b>	<b>0,00</b>	<b>0,00</b>	<b>0,00</b>	<b>0,00</b>
	offene Verbindlichkeiten		0,00				
	offene Forderungen		0,00				

Vorhaben	Vorhabensbezeichnung		RA 2023	VA 2023	RA - VA	RA Vorjahre	RA Gesamt
Konto	Bezeichnung						
<b>1612005</b>	<b>Straßenbauprogramm 2023 (2020 bis 2023)</b>						
	<b>Auszahlungen - Investitionen - Mittelverwendung</b>		<b>1.300.000,00</b>	<b>500.000,00</b>	<b>800.000,00</b>	<b>0,00</b>	<b>1.300.000,00</b>
	<b>Anschaffungs- oder Herstellungskosten</b>		<b>1.300.000,00</b>	<b>500.000,00</b>	<b>800.000,00</b>	<b>0,00</b>	<b>1.300.000,00</b>
5/612005-002000	Straßenbauten		974.777,15	500.000,00	474.777,15	0,00	974.777,15
5/612005-002099	Straßenbauten (interne Verr.)		225.491,65	0,00	225.491,65	0,00	225.491,65
5/612005-002200	Straßenbauten		34.154,40	0,00	34.154,40	0,00	34.154,40
5/612005-005000	Anlagen zu Straßenbauten		61.613,49	0,00	61.613,49	0,00	61.613,49
5/612005-005099	Anlagen zu Straßenbauten (interne Verr.)		3.963,31	0,00	3.963,31	0,00	3.963,31
	<b>Einzahlungen - Finanzierung - Mittelaufbringung</b>		<b>1.300.000,00</b>	<b>500.000,00</b>	<b>800.000,00</b>	<b>0,00</b>	<b>1.300.000,00</b>
	<b>Mittel aus Geldfluss aus der operativen Gebarung</b>		<b>0,00</b>	<b>0,00</b>	<b>0,00</b>	<b>0,00</b>	<b>0,00</b>
	<b>Bedarfszuweisungen/KTZ</b>		<b>1.300.000,00</b>	<b>500.000,00</b>	<b>800.000,00</b>	<b>0,00</b>	<b>1.300.000,00</b>
6/612005+871000	Kapitaltransfers aus Gemeinde-Bedarfszuweisungsmittel		1.300.000,00	500.000,00	800.000,00	0,00	1.300.000,00
	<b>Haushaltsrücklagen/Zahlungsmittelreserven</b>		<b>0,00</b>	<b>0,00</b>	<b>0,00</b>	<b>0,00</b>	<b>0,00</b>
	<b>Sonstige Kapitaltransfers und Subventionen</b>		<b>0,00</b>	<b>0,00</b>	<b>0,00</b>	<b>0,00</b>	<b>0,00</b>
	<b>Darlehen</b>		<b>0,00</b>	<b>0,00</b>	<b>0,00</b>	<b>0,00</b>	<b>0,00</b>
	<b>Finanzierungsleasing</b>		<b>0,00</b>	<b>0,00</b>	<b>0,00</b>	<b>0,00</b>	<b>0,00</b>
	<b>Veräußerung langfristiges Vermögen und sonstiges</b>		<b>0,00</b>	<b>0,00</b>	<b>0,00</b>	<b>0,00</b>	<b>0,00</b>
<b>Finanzierungsergebnis 1612005</b>			<b>0,00</b>	<b>0,00</b>	<b>0,00</b>	<b>0,00</b>	<b>0,00</b>
	offene Verbindlichkeiten		0,00				
	offene Forderungen		0,00				
<b>1612103</b>	<b>Gemeindestr. Eisenbahnkreuzung Zehnergürtel (2020 bis 2023)</b>						
	<b>Auszahlungen - Investitionen - Mittelverwendung</b>		<b>0,00</b>	<b>0,00</b>	<b>0,00</b>	<b>46.816,50</b>	<b>46.816,50</b>
	<b>Anschaffungs- oder Herstellungskosten</b>		<b>0,00</b>	<b>0,00</b>	<b>0,00</b>	<b>46.816,50</b>	<b>46.816,50</b>
5/612103-775000	Kapitaltransfers an Unternehmen (ohne Finanzunternehmen) und andere		0,00	0,00	0,00	46.816,50	46.816,50
	<b>Einzahlungen - Finanzierung - Mittelaufbringung</b>		<b>0,00</b>	<b>0,00</b>	<b>0,00</b>	<b>46.816,50</b>	<b>46.816,50</b>
	<b>Mittel aus Geldfluss aus der operativen Gebarung</b>		<b>0,00</b>	<b>0,00</b>	<b>0,00</b>	<b>0,00</b>	<b>0,00</b>
	<b>Bedarfszuweisungen/KTZ</b>		<b>0,00</b>	<b>0,00</b>	<b>0,00</b>	<b>0,00</b>	<b>0,00</b>
	<b>Haushaltsrücklagen/Zahlungsmittelreserven</b>		<b>0,00</b>	<b>0,00</b>	<b>0,00</b>	<b>46.816,50</b>	<b>46.816,50</b>
6/612103+895001	Entnahmen von allgemeinen Haushaltsrücklagen		0,00	0,00	0,00	46.816,50	46.816,50
	<b>Sonstige Kapitaltransfers und Subventionen</b>		<b>0,00</b>	<b>0,00</b>	<b>0,00</b>	<b>0,00</b>	<b>0,00</b>
	<b>Darlehen</b>		<b>0,00</b>	<b>0,00</b>	<b>0,00</b>	<b>0,00</b>	<b>0,00</b>
	<b>Finanzierungsleasing</b>		<b>0,00</b>	<b>0,00</b>	<b>0,00</b>	<b>0,00</b>	<b>0,00</b>

Vorhaben	Vorhabensbezeichnung	RA 2023	VA 2023	RA - VA	RA Vorjahre	RA Gesamt
Konto	Bezeichnung					
	<b>Veräußerung langfristiges Vermögen und sonstiges</b>	<b>0,00</b>	<b>0,00</b>	<b>0,00</b>	<b>0,00</b>	<b>0,00</b>
<hr/>						
<b>Finanzierungsergebnis 1612103</b>		<b>0,00</b>	<b>0,00</b>	<b>0,00</b>	<b>0,00</b>	<b>0,00</b>
offene Verbindlichkeiten		0,00				
offene Forderungen		0,00				
<hr/>						
<b>1612300 Gemeindestraßen Unterführung B54 - Aspangerzeile (2017 bis 2099)</b>						
<b>Auszahlungen - Investitionen - Mittelverwendung</b>		<b>0,00</b>	<b>2.565.000,00</b>	<b>-2.565.000,00</b>	<b>861.430,82</b>	<b>861.430,82</b>
<b>Anschaffungs- oder Herstellungskosten</b>		<b>0,00</b>	<b>2.565.000,00</b>	<b>-2.565.000,00</b>	<b>861.430,82</b>	<b>861.430,82</b>
5/612300-002000	Straßenbauten	0,00	110.000,00	-110.000,00	394.953,47	394.953,47
5/612300-002099	Straßenbauten (interne Verr.)	0,00	0,00	0,00	73.218,94	73.218,94
5/612300-775000	Kapitaltransfers an Unternehmungen (ohne Finanzuntern.) und andere	0,00	1.450.000,00	-1.450.000,00	393.258,41	393.258,41
5/612300-795001	Zuweisung an allgemeine Haushaltsrücklagen	0,00	1.005.000,00	-1.005.000,00	0,00	0,00
<b>Einzahlungen - Finanzierung - Mittelaufbringung</b>		<b>0,00</b>	<b>2.565.000,00</b>	<b>-2.565.000,00</b>	<b>861.430,82</b>	<b>861.430,82</b>
<b>Mittel aus Geldfluss aus der operativen Gebarung</b>		<b>0,00</b>	<b>0,00</b>	<b>0,00</b>	<b>0,00</b>	<b>0,00</b>
<b>Bedarfszuweisungen/KTZ</b>		<b>0,00</b>	<b>0,00</b>	<b>0,00</b>	<b>468.172,41</b>	<b>468.172,41</b>
6/612300+871000	Kapitaltransfers aus Gemeinde-Bedarfszuweisungsmittel	0,00	0,00	0,00	468.172,41	468.172,41
<b>Haushaltsrücklagen/Zahlungsmittelreserven</b>		<b>0,00</b>	<b>0,00</b>	<b>0,00</b>	<b>393.258,41</b>	<b>393.258,41</b>
6/612300+895001	Entnahmen von allgemeinen Haushaltsrücklagen	0,00	0,00	0,00	393.258,41	393.258,41
<b>Sonstige Kapitaltransfers und Subventionen</b>		<b>0,00</b>	<b>0,00</b>	<b>0,00</b>	<b>0,00</b>	<b>0,00</b>
<b>Darlehen</b>		<b>0,00</b>	<b>2.565.000,00</b>	<b>-2.565.000,00</b>	<b>0,00</b>	<b>0,00</b>
6709999/2008	Gemeindestraßen (B54 Unterführung)	0,00	2.565.000,00	-2.565.000,00	0,00	0,00
<b>Finanzierungsleasing</b>		<b>0,00</b>	<b>0,00</b>	<b>0,00</b>	<b>0,00</b>	<b>0,00</b>
<b>Veräußerung langfristiges Vermögen und sonstiges</b>		<b>0,00</b>	<b>0,00</b>	<b>0,00</b>	<b>0,00</b>	<b>0,00</b>
<hr/>						
<b>Finanzierungsergebnis 1612300</b>		<b>0,00</b>	<b>0,00</b>	<b>0,00</b>	<b>0,00</b>	<b>0,00</b>
offene Verbindlichkeiten		0,00				
offene Forderungen		0,00				
<hr/>						
<b>1612400 Gemeindestr. (Kleingasse) (2017 bis 2099)</b>						
<b>Auszahlungen - Investitionen - Mittelverwendung</b>		<b>0,00</b>	<b>20.000,00</b>	<b>-20.000,00</b>	<b>129.642,47</b>	<b>129.642,47</b>
<b>Anschaffungs- oder Herstellungskosten</b>		<b>0,00</b>	<b>20.000,00</b>	<b>-20.000,00</b>	<b>129.642,47</b>	<b>129.642,47</b>
5/612400-002000	Straßenbauten	0,00	20.000,00	-20.000,00	83.288,82	83.288,82
5/612400-002099	Straßenbauten (interne Verr.)	0,00	0,00	0,00	46.353,65	46.353,65
<b>Einzahlungen - Finanzierung - Mittelaufbringung</b>		<b>0,00</b>	<b>20.000,00</b>	<b>-20.000,00</b>	<b>129.642,47</b>	<b>129.642,47</b>
<b>Mittel aus Geldfluss aus der operativen Gebarung</b>		<b>0,00</b>	<b>0,00</b>	<b>0,00</b>	<b>0,00</b>	<b>0,00</b>
<b>Bedarfszuweisungen/KTZ</b>		<b>0,00</b>	<b>0,00</b>	<b>0,00</b>	<b>0,00</b>	<b>0,00</b>



Vorhaben	Vorhabensbezeichnung		RA 2023	VA 2023	RA - VA	RA Vorjahre	RA Gesamt
Konto	Bezeichnung						
	<b>Haushaltsrücklagen/Zahlungsmittelreserven</b>		<b>0,00</b>	<b>20.000,00</b>	<b>-20.000,00</b>	<b>129.642,47</b>	<b>129.642,47</b>
6/612400+895001	Entnahmen von allgemeinen Haushaltsrücklagen		0,00	20.000,00	-20.000,00	129.642,47	129.642,47
	<b>Sonstige Kapitaltransfers und Subventionen</b>		<b>0,00</b>	<b>0,00</b>	<b>0,00</b>	<b>0,00</b>	<b>0,00</b>
	<b>Darlehen</b>		<b>0,00</b>	<b>0,00</b>	<b>0,00</b>	<b>0,00</b>	<b>0,00</b>
	<b>Finanzierungsleasing</b>		<b>0,00</b>	<b>0,00</b>	<b>0,00</b>	<b>0,00</b>	<b>0,00</b>
	<b>Veräußerung langfristiges Vermögen und sonstiges</b>		<b>0,00</b>	<b>0,00</b>	<b>0,00</b>	<b>0,00</b>	<b>0,00</b>
<b>Finanzierungsergebnis 1612400</b>			<b>0,00</b>	<b>0,00</b>	<b>0,00</b>	<b>0,00</b>	<b>0,00</b>
offene Verbindlichkeiten			0,00				
offene Forderungen			0,00				
<b>1612600 Gemeindestr. (Ostumfahrung) (2017 bis 2099)</b>							
<b>Auszahlungen - Investitionen - Mittelverwendung</b>			<b>0,00</b>	<b>400.000,00</b>	<b>-400.000,00</b>	<b>600.000,00</b>	<b>600.000,00</b>
<b>Anschaffungs- oder Herstellungskosten</b>			<b>0,00</b>	<b>400.000,00</b>	<b>-400.000,00</b>	<b>600.000,00</b>	<b>600.000,00</b>
5/612600-775000	Kapitaltransfers an Unternehmungen (ohne Finanzuntern.) und andere		0,00	400.000,00	-400.000,00	600.000,00	600.000,00
<b>Einzahlungen - Finanzierung - Mittelaufbringung</b>			<b>0,00</b>	<b>400.000,00</b>	<b>-400.000,00</b>	<b>600.000,00</b>	<b>600.000,00</b>
<b>Mittel aus Geldfluss aus der operativen Gebarung</b>			<b>0,00</b>	<b>0,00</b>	<b>0,00</b>	<b>0,00</b>	<b>0,00</b>
<b>Bedarfszuweisungen/KTZ</b>			<b>0,00</b>	<b>0,00</b>	<b>0,00</b>	<b>0,00</b>	<b>0,00</b>
<b>Haushaltsrücklagen/Zahlungsmittelreserven</b>			<b>0,00</b>	<b>0,00</b>	<b>0,00</b>	<b>600.000,00</b>	<b>600.000,00</b>
6/612600+895001	Entnahmen von allgemeinen Haushaltsrücklagen		0,00	0,00	0,00	600.000,00	600.000,00
<b>Sonstige Kapitaltransfers und Subventionen</b>			<b>0,00</b>	<b>0,00</b>	<b>0,00</b>	<b>0,00</b>	<b>0,00</b>
<b>Darlehen</b>			<b>0,00</b>	<b>400.000,00</b>	<b>-400.000,00</b>	<b>0,00</b>	<b>0,00</b>
6709999/2022	Gemeindestraßen (Ostumfahrung)		0,00	400.000,00	-400.000,00	0,00	0,00
<b>Finanzierungsleasing</b>			<b>0,00</b>	<b>0,00</b>	<b>0,00</b>	<b>0,00</b>	<b>0,00</b>
<b>Veräußerung langfristiges Vermögen und sonstiges</b>			<b>0,00</b>	<b>0,00</b>	<b>0,00</b>	<b>0,00</b>	<b>0,00</b>
<b>Finanzierungsergebnis 1612600</b>			<b>0,00</b>	<b>0,00</b>	<b>0,00</b>	<b>0,00</b>	<b>0,00</b>
offene Verbindlichkeiten			0,00				
offene Forderungen			0,00				
<b>1649100 Sonst. Einr. u. Maßnahmen (Parkdeck ÖBB) (2019 bis 2099)</b>							
<b>Auszahlungen - Investitionen - Mittelverwendung</b>			<b>0,00</b>	<b>1.143.000,00</b>	<b>-1.143.000,00</b>	<b>1.080.525,00</b>	<b>1.080.525,00</b>
<b>Anschaffungs- oder Herstellungskosten</b>			<b>0,00</b>	<b>1.143.000,00</b>	<b>-1.143.000,00</b>	<b>1.080.525,00</b>	<b>1.080.525,00</b>
5/649100-775000	Kapitaltransfers an Unternehmungen (ohne Finanzuntern.) und andere		0,00	1.143.000,00	-1.143.000,00	1.080.525,00	1.080.525,00
<b>Einzahlungen - Finanzierung - Mittelaufbringung</b>			<b>0,00</b>	<b>1.143.000,00</b>	<b>-1.143.000,00</b>	<b>1.080.525,00</b>	<b>1.080.525,00</b>
<b>Mittel aus Geldfluss aus der operativen Gebarung</b>			<b>0,00</b>	<b>0,00</b>	<b>0,00</b>	<b>0,00</b>	<b>0,00</b>
<b>Bedarfszuweisungen/KTZ</b>			<b>0,00</b>	<b>0,00</b>	<b>0,00</b>	<b>0,00</b>	<b>0,00</b>

Vorhaben	Vorhabensbezeichnung		RA 2023	VA 2023	RA - VA	RA Vorjahre	RA Gesamt
Konto	Bezeichnung						
	<b>Haushaltsrücklagen/Zahlungsmittelreserven</b>		<b>0,00</b>	<b>0,00</b>	<b>0,00</b>	<b>1.080.525,00</b>	<b>1.080.525,00</b>
6/649100+895001	Entnahmen von allgemeinen Haushaltsrücklagen		0,00	0,00	0,00	1.080.525,00	1.080.525,00
	<b>Sonstige Kapitaltransfers und Subventionen</b>		<b>0,00</b>	<b>0,00</b>	<b>0,00</b>	<b>0,00</b>	<b>0,00</b>
	<b>Darlehen</b>		<b>0,00</b>	<b>1.143.000,00</b>	<b>-1.143.000,00</b>	<b>0,00</b>	<b>0,00</b>
6709999/2023	Parkdeck ÖBB		0,00	1.143.000,00	-1.143.000,00	0,00	0,00
	<b>Finanzierungsleasing</b>		<b>0,00</b>	<b>0,00</b>	<b>0,00</b>	<b>0,00</b>	<b>0,00</b>
	<b>Veräußerung langfristiges Vermögen und sonstiges</b>		<b>0,00</b>	<b>0,00</b>	<b>0,00</b>	<b>0,00</b>	<b>0,00</b>
<b>Finanzierungsergebnis 1649100</b>			<b>0,00</b>	<b>0,00</b>	<b>0,00</b>	<b>0,00</b>	<b>0,00</b>
	offene Verbindlichkeiten		0,00				
	offene Forderungen		0,00				
<b>1816100</b>	<b>Öff.Beleuchtung u.öff.Uhren (LED Umstellung) (2020 bis 2099)</b>						
	<b>Auszahlungen - Investitionen - Mittelverwendung</b>		<b>324.968,25</b>	<b>400.000,00</b>	<b>-75.031,75</b>	<b>345.124,83</b>	<b>670.093,08</b>
	<b>Anschaffungs- oder Herstellungskosten</b>		<b>324.968,25</b>	<b>400.000,00</b>	<b>-75.031,75</b>	<b>345.124,83</b>	<b>670.093,08</b>
5/816100-005000	Anlagen zu Straßenbauten		324.968,25	400.000,00	-75.031,75	345.124,83	670.093,08
	<b>Einzahlungen - Finanzierung - Mittelaufbringung</b>		<b>324.968,25</b>	<b>400.000,00</b>	<b>-75.031,75</b>	<b>345.124,83</b>	<b>670.093,08</b>
	<b>Mittel aus Geldfluss aus der operativen Gebarung</b>		<b>0,00</b>	<b>0,00</b>	<b>0,00</b>	<b>0,00</b>	<b>0,00</b>
	<b>Bedarfszuweisungen/KTZ</b>		<b>0,00</b>	<b>0,00</b>	<b>0,00</b>	<b>0,00</b>	<b>0,00</b>
	<b>Haushaltsrücklagen/Zahlungsmittelreserven</b>		<b>324.968,25</b>	<b>0,00</b>	<b>324.968,25</b>	<b>345.124,83</b>	<b>670.093,08</b>
6/816100+895001	Entnahmen von allgemeinen Haushaltsrücklagen		324.968,25	0,00	324.968,25	345.124,83	670.093,08
	<b>Sonstige Kapitaltransfers und Subventionen</b>		<b>0,00</b>	<b>0,00</b>	<b>0,00</b>	<b>0,00</b>	<b>0,00</b>
	<b>Darlehen</b>		<b>0,00</b>	<b>400.000,00</b>	<b>-400.000,00</b>	<b>0,00</b>	<b>0,00</b>
6709999/2037	Öffentliche Beleuchtung - LED Umstellung		0,00	400.000,00	-400.000,00	0,00	0,00
	<b>Finanzierungsleasing</b>		<b>0,00</b>	<b>0,00</b>	<b>0,00</b>	<b>0,00</b>	<b>0,00</b>
	<b>Veräußerung langfristiges Vermögen und sonstiges</b>		<b>0,00</b>	<b>0,00</b>	<b>0,00</b>	<b>0,00</b>	<b>0,00</b>
<b>Finanzierungsergebnis 1816100</b>			<b>0,00</b>	<b>0,00</b>	<b>0,00</b>	<b>0,00</b>	<b>0,00</b>
	offene Verbindlichkeiten		0,00				
	offene Forderungen		0,00				
<b>1816101</b>	<b>Öff.Beleuchtung u.öff.Uhren (Anstrahlen hist.Gebäude-LED Umst.) (2020 bis 2023)</b>						
	<b>Auszahlungen - Investitionen - Mittelverwendung</b>		<b>28.632,40</b>	<b>0,00</b>	<b>28.632,40</b>	<b>61.947,73</b>	<b>90.580,13</b>
	<b>Anschaffungs- oder Herstellungskosten</b>		<b>28.632,40</b>	<b>0,00</b>	<b>28.632,40</b>	<b>61.947,73</b>	<b>90.580,13</b>
5/816101-005000	Anlagen zu Straßenbauten		28.632,40	0,00	28.632,40	61.947,73	90.580,13
	<b>Einzahlungen - Finanzierung - Mittelaufbringung</b>		<b>28.632,40</b>	<b>0,00</b>	<b>28.632,40</b>	<b>61.947,73</b>	<b>90.580,13</b>
	<b>Mittel aus Geldfluss aus der operativen Gebarung</b>		<b>0,00</b>	<b>0,00</b>	<b>0,00</b>	<b>0,00</b>	<b>0,00</b>
	<b>Bedarfszuweisungen/KTZ</b>		<b>0,00</b>	<b>0,00</b>	<b>0,00</b>	<b>0,00</b>	<b>0,00</b>

Vorhaben	Vorhabensbezeichnung		RA 2023	VA 2023	RA - VA	RA Vorjahre	RA Gesamt
Konto	Bezeichnung						
	<b>Haushaltsrücklagen/Zahlungsmittelreserven</b>		<b>28.632,40</b>	<b>0,00</b>	<b>28.632,40</b>	<b>61.947,73</b>	<b>90.580,13</b>
6/816101+895001	Entnahmen von allgemeinen Haushaltsrücklagen		28.632,40	0,00	28.632,40	61.947,73	90.580,13
	<b>Sonstige Kapitaltransfers und Subventionen</b>		<b>0,00</b>	<b>0,00</b>	<b>0,00</b>	<b>0,00</b>	<b>0,00</b>
	<b>Darlehen</b>		<b>0,00</b>	<b>0,00</b>	<b>0,00</b>	<b>0,00</b>	<b>0,00</b>
	<b>Finanzierungsleasing</b>		<b>0,00</b>	<b>0,00</b>	<b>0,00</b>	<b>0,00</b>	<b>0,00</b>
	<b>Veräußerung langfristiges Vermögen und sonstiges</b>		<b>0,00</b>	<b>0,00</b>	<b>0,00</b>	<b>0,00</b>	<b>0,00</b>
<b>Finanzierungsergebnis 1816101</b>			<b>0,00</b>	<b>0,00</b>	<b>0,00</b>	<b>0,00</b>	<b>0,00</b>
	offene Verbindlichkeiten		0,00				
	offene Forderungen		0,00				
<b>1839502</b>	<b>Sonstige Betriebe - IT (Austausch Switches/Router) (2022 bis 2099)</b>						
	<b>Auszahlungen - Investitionen - Mittelverwendung</b>		<b>0,00</b>	<b>200.000,00</b>	<b>-200.000,00</b>	<b>0,00</b>	<b>0,00</b>
	<b>Anschaffungs- oder Herstellungskosten</b>		<b>0,00</b>	<b>200.000,00</b>	<b>-200.000,00</b>	<b>0,00</b>	<b>0,00</b>
5/839502-042000	Amts-, Betriebs- und Geschäftsausstattung		0,00	200.000,00	-200.000,00	0,00	0,00
	<b>Einzahlungen - Finanzierung - Mittelaufbringung</b>		<b>0,00</b>	<b>200.000,00</b>	<b>-200.000,00</b>	<b>0,00</b>	<b>0,00</b>
	<b>Mittel aus Geldfluss aus der operativen Gebarung</b>		<b>0,00</b>	<b>0,00</b>	<b>0,00</b>	<b>0,00</b>	<b>0,00</b>
	<b>Bedarfszuweisungen/KTZ</b>		<b>0,00</b>	<b>0,00</b>	<b>0,00</b>	<b>0,00</b>	<b>0,00</b>
	<b>Haushaltsrücklagen/Zahlungsmittelreserven</b>		<b>0,00</b>	<b>200.000,00</b>	<b>-200.000,00</b>	<b>0,00</b>	<b>0,00</b>
6/839502+895001	Entnahmen von allgemeinen Haushaltsrücklagen		0,00	200.000,00	-200.000,00	0,00	0,00
	<b>Sonstige Kapitaltransfers und Subventionen</b>		<b>0,00</b>	<b>0,00</b>	<b>0,00</b>	<b>0,00</b>	<b>0,00</b>
	<b>Darlehen</b>		<b>0,00</b>	<b>0,00</b>	<b>0,00</b>	<b>0,00</b>	<b>0,00</b>
	<b>Finanzierungsleasing</b>		<b>0,00</b>	<b>0,00</b>	<b>0,00</b>	<b>0,00</b>	<b>0,00</b>
	<b>Veräußerung langfristiges Vermögen und sonstiges</b>		<b>0,00</b>	<b>0,00</b>	<b>0,00</b>	<b>0,00</b>	<b>0,00</b>
<b>Finanzierungsergebnis 1839502</b>			<b>0,00</b>	<b>0,00</b>	<b>0,00</b>	<b>0,00</b>	<b>0,00</b>
	offene Verbindlichkeiten		0,00				
	offene Forderungen		0,00				

Vorhaben	Vorhabensbezeichnung	RA 2023	VA 2023	RA - VA	RA Vorjahre	RA Gesamt
Konto	Bezeichnung					
<b>2000001</b>	<b>sonstige Investition Sammelnachweis (2019 bis 2099)</b>					
	<b>Auszahlungen - Investitionen - Mittelverwendung</b>	<b>1.807.334,38</b>	<b>4.870.400,00</b>	<b>-3.063.065,62</b>	<b>8.136.004,70</b>	<b>9.943.339,08</b>
	<b>Anschaffungs- oder Herstellungskosten</b>	<b>1.807.334,38</b>	<b>4.870.400,00</b>	<b>-3.063.065,62</b>	<b>8.136.004,70</b>	<b>9.943.339,08</b>
1/010000-042200	Amts-, Betriebs- und Geschäftsausstattung	4.188,67	0,00	4.188,67	5.882,90	10.071,57
1/010100-042200	Amts-, Betriebs- und Geschäftsausstattung	3.282,82	0,00	3.282,82	1.483,95	4.766,77
1/011000-042200	Amts-, Betriebs- und Geschäftsausstattung	0,00	0,00	0,00	1.725,21	1.725,21
1/012000-040000	Fahrzeuge	0,00	61.000,00	-61.000,00	4.280,25	4.280,25
1/012000-042200	Amts-, Betriebs- und Geschäftsausstattung	0,00	0,00	0,00	6.063,62	6.063,62
1/015000-042000	Amts-, Betriebs- und Geschäftsausstattung	0,00	0,00	0,00	6.318,86	6.318,86
1/015000-042291	Amts-, Betriebs- und Geschäftsausstattung	2.253,34	300,00	1.953,34	4.622,26	6.875,60
1/020000-042200	Amts-, Betriebs- und Geschäftsausstattung	8.128,34	4.500,00	3.628,34	3.548,61	11.676,95
1/024000-042200	Amts-, Betriebs- und Geschäftsausstattung	4.587,49	5.000,00	-412,51	2.721,79	7.309,28
1/029000-030200	Werkzeuge und sonstige Erzeugungsmittel	0,00	100,00	-100,00	0,00	0,00
1/029000-042100	Amts-, Betriebs- und Geschäftsausstattung	11.682,67	0,00	11.682,67	26.341,00	38.023,67
1/029000-042400	Amts-, Betriebs- und Geschäftsausstattung	17.902,54	20.000,00	-2.097,46	13.526,72	31.429,26
1/030000-042091	Amts-, Betriebs- und Geschäftsausstattung	0,00	200,00	-200,00	0,00	0,00
1/030000-042200	Amts-, Betriebs- und Geschäftsausstattung	3.807,82	0,00	3.807,82	0,00	3.807,82
1/031000-042200	Amts-, Betriebs- und Geschäftsausstattung	0,00	0,00	0,00	1.844,40	1.844,40
1/031100-042200	Amts-, Betriebs- und Geschäftsausstattung	5.154,79	500,00	4.654,79	0,00	5.154,79
1/032000-040000	Fahrzeuge	0,00	0,00	0,00	13.184,40	13.184,40
1/032000-042000	Amts-, Betriebs- und Geschäftsausstattung	0,00	0,00	0,00	24.050,00	24.050,00
1/032000-042200	Amts-, Betriebs- und Geschäftsausstattung	1.875,50	500,00	1.375,50	0,00	1.875,50
1/032000-070000	Aktivierungsfähige Rechte (immaterielle Vermögenswerte)	0,00	0,00	0,00	19.650,00	19.650,00
1/050000-042200	Amts-, Betriebs- und Geschäftsausstattung	4.978,86	0,00	4.978,86	0,00	4.978,86
1/099000-042200	Amts-, Betriebs- und Geschäftsausstattung	1.694,90	0,00	1.694,90	0,00	1.694,90
1/130000-042200	Amts-, Betriebs- und Geschäftsausstattung	0,00	4.700,00	-4.700,00	0,00	0,00
1/170000-042000	Amts-, Betriebs- und Geschäftsausstattung	22.596,00	100.000,00	-77.404,00	0,00	22.596,00
1/170000-042091	Amts-, Betriebs- und Geschäftsausstattung	0,00	1.500,00	-1.500,00	0,00	0,00
1/202000-042000	Amts-, Betriebs- und Geschäftsausstattung	0,00	0,00	0,00	856,34	856,34
1/211000-010000	Gebäude und Bauten	0,00	0,00	0,00	5.348,43	5.348,43
1/211000-010100	Gebäude und Bauten	0,00	0,00	0,00	38.659,41	38.659,41
1/211000-020000	Maschinen und maschinelle Anlagen	0,00	1.000,00	-1.000,00	0,00	0,00
1/211000-020400	Maschinen u.maschinelle Anlagen	4.792,65	5.000,00	-207,35	6.774,41	11.567,06
1/211000-042000	Amts-, Betriebs- und Geschäftsausstattung	0,00	1.000,00	-1.000,00	0,00	0,00
1/211000-042200	Amts-, Betriebs- und Geschäftsausstattung	50.025,20	56.000,00	-5.974,80	115.933,81	165.959,01
1/211000-042400	Amts-, Betriebs- und Geschäftsausstattung	95.153,44	50.000,00	45.153,44	130.193,25	225.346,69
1/211000-042700	Amts-, Betriebs- und Geschäftsausstattung	0,00	500,00	-500,00	8.167,56	8.167,56
1/211000-050000	Sonderanlagen, Fernwärmeanschluss	29.016,34	0,00	29.016,34	0,00	29.016,34
1/211000-050099	Sonderanlagen (interne Verr.)	0,00	0,00	0,00	3.493,17	3.493,17

Vorhaben	Vorhabensbezeichnung		RA 2023	VA 2023	RA - VA	RA Vorjahre	RA Gesamt
Konto	Bezeichnung						
1/212000-004000	Wasser- und Abwasserbauten und -anlagen		0,00	20.000,00	-20.000,00	27.419,34	27.419,34
1/212000-006000	Sonstige Grundstückseinrichtungen		0,00	0,00	0,00	62.901,13	62.901,13
1/212000-010000	Gebäude und Bauten, Honorarnote		0,00	0,00	0,00	3.600,00	3.600,00
1/212000-010100	Gebäude und Bauten		9.385,91	0,00	9.385,91	0,00	9.385,91
1/212000-020000	Maschinen und maschinelle Anlagen		0,00	400,00	-400,00	0,00	0,00
1/212000-020400	Maschinen u.maschinelle Anlagen		0,00	0,00	0,00	20.218,86	20.218,86
1/212000-042000	Amts-, Betriebs- und Geschäftsausstattung		0,00	1.000,00	-1.000,00	3.713,58	3.713,58
1/212000-042200	Amts-, Betriebs- und Geschäftsausstattung		28.101,42	58.000,00	-29.898,58	209.393,50	237.494,92
1/212000-042400	Amts-, Betriebs- und Geschäftsausstattung		26.580,14	50.000,00	-23.419,86	107.039,69	133.619,83
1/212000-042700	Amts-, Betriebs- und Geschäftsausstattung		0,00	500,00	-500,00	0,00	0,00
1/212000-050099	Sonderanlagen (interne Verr.)		0,00	0,00	0,00	6.802,56	6.802,56
1/213000-020000	Maschinen und maschinelle Anlagen		0,00	300,00	-300,00	0,00	0,00
1/213000-020400	Maschinen u.maschinelle Anlagen		0,00	300,00	-300,00	0,00	0,00
1/213000-042000	Amts-, Betriebs- und Geschäftsausstattung		0,00	300,00	-300,00	0,00	0,00
1/213000-042200	Amts-, Betriebs- und Geschäftsausstattung		0,00	4.000,00	-4.000,00	4.274,64	4.274,64
1/213000-042400	Amts-, Betriebs- und Geschäftsausstattung		14.432,94	10.000,00	4.432,94	24.550,58	38.983,52
1/213000-042499	Amts-, Betriebs- und Geschäftsausstattung (interne Verr.)		0,00	0,00	0,00	1.382,19	1.382,19
1/213000-042700	Amts-, Betriebs- und Geschäftsausstattung		0,00	500,00	-500,00	0,00	0,00
1/213100-020400	Maschinen u.maschinelle Anlagen		0,00	100,00	-100,00	0,00	0,00
1/213100-042000	Amts-, Betriebs- und Geschäftsausstattung		0,00	100,00	-100,00	0,00	0,00
1/213100-042200	Amts-, Betriebs- und Geschäftsausstattung		0,00	900,00	-900,00	0,00	0,00
1/213100-042400	Amts-, Betriebs- und Geschäftsausstattung		1.696,32	1.000,00	696,32	0,00	1.696,32
1/213100-042700	Amts-, Betriebs- und Geschäftsausstattung		0,00	500,00	-500,00	0,00	0,00
1/213100-050099	Sonderanlagen (interne Verr.)		0,00	0,00	0,00	1.118,70	1.118,70
1/222000-020000	Maschinen und maschinelle Anlagen		0,00	1.000,00	-1.000,00	6.480,00	6.480,00
1/222000-042000	Amts-, Betriebs- und Geschäftsausstattung		2.957,72	1.500,00	1.457,72	3.178,34	6.136,06
1/222000-042200	Amts-, Betriebs- und Geschäftsausstattung		56.333,61	25.000,00	31.333,61	28.235,23	84.568,84
1/222000-042400	Amts-, Betriebs- und Geschäftsausstattung		30.787,84	200.000,00	-169.212,16	46.892,95	77.680,79
1/222000-042700	Amts-, Betriebs- und Geschäftsausstattung		0,00	500,00	-500,00	0,00	0,00
1/222100-020000	Maschinen und maschinelle Anlagen		0,00	2.000,00	-2.000,00	3.789,00	3.789,00
1/222100-020400	Maschinen und maschinelle Anlagen		0,00	1.500,00	-1.500,00	380,68	380,68
1/222100-042000	Amts-, Betriebs- und Geschäftsausstattung		0,00	1.600,00	-1.600,00	5.542,79	5.542,79
1/222100-042200	Amts-, Betriebs- und Geschäftsausstattung		42.419,52	15.000,00	27.419,52	3.991,22	46.410,74
1/222100-042400	Amts-, Betriebs- und Geschäftsausstattung		1.032,07	5.000,00	-3.967,93	1.739,71	2.771,78
1/222100-042700	Amts-, Betriebs- und Geschäftsausstattung		0,00	500,00	-500,00	0,00	0,00
1/224000-010000	Gebäude und Bauten		0,00	0,00	0,00	44.135,59	44.135,59
1/224000-010099	Gebäude und Bauten (interne Verr.)		0,00	0,00	0,00	39.423,81	39.423,81
1/224000-020400	Maschinen und maschinelle Anlagen		0,00	3.500,00	-3.500,00	808,95	808,95
1/224000-042000	Amts-, Betriebs- und Geschäftsausstattung		0,00	2.500,00	-2.500,00	1.945,19	1.945,19

Vorhaben	Vorhabensbezeichnung		RA 2023	VA 2023	RA - VA	RA Vorjahre	RA Gesamt
Konto	Bezeichnung						
1/224000-042200	Amts-, Betriebs- und Geschäftsausstattung		0,00	35.000,00	-35.000,00	5.552,86	5.552,86
1/224000-042400	Amts-, Betriebs- und Geschäftsausstattung		0,00	3.000,00	-3.000,00	1.408,44	1.408,44
1/224000-042401	Amts-, Betriebs- und Geschäftsausstattung		0,00	0,00	0,00	15.288,36	15.288,36
1/224000-042700	Amts-, Betriebs- und Geschäftsausstattung		0,00	500,00	-500,00	0,00	0,00
1/240000-006000	Sonstige Grundstückseinrichtungen		5.859,42	0,00	5.859,42	33.585,24	39.444,66
1/240000-006100	Sonstige Grundstückseinrichtungen		0,00	0,00	0,00	52.464,66	52.464,66
1/240000-010000	Gebäude und Bauten		0,00	0,00	0,00	1.297,35	1.297,35
1/240000-010100	Gebäude und Bauten		0,00	0,00	0,00	31.047,55	31.047,55
1/240000-020400	Maschinen u.maschinelle Anlagen		0,00	8.000,00	-8.000,00	6.778,19	6.778,19
1/240000-042091	Amts-, Betriebs- und Geschäftsausstattung (Verwendung Beschäftigungsbeitrag)		0,00	5.000,00	-5.000,00	0,00	0,00
1/240000-042200	Amts-, Betriebs- und Geschäftsausstattung		7.866,66	20.000,00	-12.133,34	38.452,17	46.318,83
1/240000-042291	Amts-, Betriebs- und Geschäftsausstattung		0,00	500,00	-500,00	7.371,00	7.371,00
1/240000-042491	Amts-, Betriebs- und Geschäftsausstattung		79.044,35	35.000,00	44.044,35	248.544,58	327.588,93
1/240000-042790	Amts-, Betriebs- und Geschäftsausstattung		2.450,00	500,00	1.950,00	5.011,74	7.461,74
1/240200-006000	Sonstige Grundstückseinrichtungen		0,00	0,00	0,00	10.268,44	10.268,44
1/240200-042491	Amts-, Betriebs- und Geschäftsausstattung (Gruppen)		0,00	4.000,00	-4.000,00	13.462,60	13.462,60
1/240200-042790	Amts-, Betriebs- und Geschäftsausstattung		0,00	500,00	-500,00	0,00	0,00
1/262000-020200	Maschinen und maschinelle Anlagen		8.806,56	20.000,00	-11.193,44	0,00	8.806,56
1/262000-042000	Amts-, Betriebs- und Geschäftsausstattung		3.206,10	0,00	3.206,10	0,00	3.206,10
1/262000-042200	Amts-, Betriebs- und Geschäftsausstattung		0,00	1.500,00	-1.500,00	3.886,34	3.886,34
1/262000-050000	Sonderanlagen		34.158,00	100.000,00	-65.842,00	72.129,65	106.287,65
1/262000-050099	Sonderanlagen (interne Verr.)		0,00	0,00	0,00	25.484,83	25.484,83
1/262000-050100	Sonderanlagen		87.681,79	1.500,00	86.181,79	16.147,24	103.829,03
1/262000-050199	Sonderanlagen,Flutlichterrichtung Sportanlage Haidbrunn(intern.Verr.)		20.219,85	0,00	20.219,85	9.377,80	29.597,65
1/262000-050200	Sonderanlagen		0,00	1.500,00	-1.500,00	0,00	0,00
1/262100-006000	Sonstige Grundstückseinrichtungen		0,00	0,00	0,00	11.500,00	11.500,00
1/262100-010000	Gebäude und Bauten		0,00	0,00	0,00	4.085,00	4.085,00
1/262100-020200	Maschinen und maschinelle Anlagen		0,00	100,00	-100,00	0,00	0,00
1/262100-040200	Fahrzeuge		0,00	100,00	-100,00	0,00	0,00
1/262100-042000	Amts-, Betriebs- und Geschäftsausstattung		1.983,33	0,00	1.983,33	0,00	1.983,33
1/262100-050000	Sonderanlagen		0,00	0,00	0,00	479.049,20	479.049,20
1/262100-050099	Sonderanlagen, Nachwuchszentrum Stadion (interne Verr.)		65,25	0,00	65,25	5.699,77	5.765,02
1/269100-042091	Amts-, Betriebs- und Geschäftsausstattung		0,00	1.500,00	-1.500,00	0,00	0,00
1/270000-020400	Maschinen u.maschinelle Anlagen		0,00	100,00	-100,00	0,00	0,00
1/270000-042291	Amts-, Betriebs- und Geschäftsausstattung		0,00	0,00	0,00	5.085,49	5.085,49
1/270000-070000	Aktivierungsfähige Rechte (immaterielle Vermögenswerte)		0,00	100.000,00	-100.000,00	0,00	0,00
1/283000-042091	Amts-, Betriebs- und Geschäftsausstattung		0,00	3.600,00	-3.600,00	3.071,04	3.071,04
1/283000-042200	Amts-, Betriebs- und Geschäftsausstattung		0,00	0,00	0,00	2.774,30	2.774,30

Vorhaben	Vorhabensbezeichnung		RA 2023	VA 2023	RA - VA	RA Vorjahre	RA Gesamt
Konto	Bezeichnung						
1/300000-042091	Amts-, Betriebs- und Geschäftsausstattung		0,00	0,00	0,00	1.152,60	1.152,60
1/300000-046000	Kulturgüter beweglich		0,00	3.500,00	-3.500,00	4.500,00	4.500,00
1/320000-020400	Maschinen u.maschinelle Anlagen		0,00	200,00	-200,00	0,00	0,00
1/320000-042091	Amts-, Betriebs- und Geschäftsausstattung		7.697,00	15.000,00	-7.303,00	22.500,00	30.197,00
1/320000-042400	Amts-, Betriebs- und Geschäftsausstattung		1.691,88	1.000,00	691,88	0,00	1.691,88
1/323000-042000	Amts-, Betriebs- und Geschäftsausstattung		0,00	0,00	0,00	23.500,00	23.500,00
1/329100-042091	Amts-, Betriebs- und Geschäftsausstattung		42,30	500,00	-457,70	0,00	42,30
1/362000-050000	Sonderanlagen		0,00	0,00	0,00	28.234,38	28.234,38
1/400000-042200	Amts-, Betriebs- und Geschäftsausstattung		0,00	0,00	0,00	4.828,98	4.828,98
1/401000-042291	Amts-, Betriebs- und Geschäftsausstattung		3.806,88	1.900,00	1.906,88	0,00	3.806,88
1/422000-042091	Amts-, Betriebs- und Geschäftsausstattung		0,00	1.500,00	-1.500,00	1.927,68	1.927,68
1/422000-042400	Amts-, Betriebs- und Geschäftsausstattung		1.080,00	1.700,00	-620,00	1.740,00	2.820,00
1/423000-040000	Fahrzeuge		0,00	0,00	0,00	105.244,75	105.244,75
1/423000-042091	Amts-, Betriebs- und Geschäftsausstattung		1.324,00	1.500,00	-176,00	0,00	1.324,00
1/431000-042091	Amts-, Betriebs- und Geschäftsausstattung		0,00	0,00	0,00	610,84	610,84
1/469000-042200	Amts-, Betriebs- und Geschäftsausstattung		0,00	600,00	-600,00	0,00	0,00
1/500000-042100	Amts-, Betriebs- und Geschäftsausstattung		0,00	0,00	0,00	10.627,20	10.627,20
1/500000-042200	Amts-, Betriebs- und Geschäftsausstattung		4.978,86	4.500,00	478,86	0,00	4.978,86
1/519000-042091	Amts-, Betriebs- und Geschäftsausstattung		0,00	0,00	0,00	24.319,68	24.319,68
1/522000-050000	Sonderanlagen		64.880,00	200.000,00	-135.120,00	0,00	64.880,00
1/529000-042091	Amts-, Betriebs- und Geschäftsausstattung		0,00	2.500,00	-2.500,00	0,00	0,00
1/612000-002000	Straßenbauten		0,00	510.000,00	-510.000,00	732.681,60	732.681,60
1/612000-002099	Straßenbauten (interne Verr.)		0,00	550.000,00	-550.000,00	331.386,21	331.386,21
1/612000-002200	Straßenbauten		0,00	150.000,00	-150.000,00	62.402,95	62.402,95
1/612000-005099	Anlagen zu Straßenbauten (interne Leistungsverrg.)		30.508,36	0,00	30.508,36	0,00	30.508,36
1/612000-006000	Sonstige Grundstückseinrichtungen		0,00	0,00	0,00	6.461,46	6.461,46
1/612000-020000	Maschinen und maschinelle Anlagen		2.913,03	2.600,00	313,03	48.163,54	51.076,57
1/612000-040000	Fahrzeuge		0,00	46.000,00	-46.000,00	83.909,20	83.909,20
1/612000-042191	Amts-, Betriebs- und Geschäftsausstattung		1.848,00	2.000,00	-152,00	19.926,73	21.774,73
1/612000-050000	Sonderanlagen		95.912,40	450.000,00	-354.087,60	0,00	95.912,40
1/612000-050100	Sonderanlagen (VLSA)		0,00	0,00	0,00	19.204,50	19.204,50
1/612300-002099	Straßenbauten (interne Verr.)		148,48	0,00	148,48	0,00	148,48
1/639000-020000	Maschinen und maschinelle Anlagen		0,00	3.000,00	-3.000,00	24.841,47	24.841,47
1/639000-030000	Werkzeuge und sonstige Erzeugungsmittel		0,00	1.000,00	-1.000,00	1.926,12	1.926,12
1/639000-040000	Fahrzeuge		0,00	0,00	0,00	1.008,00	1.008,00
1/640000-005000	Anlagen zu Straßenbauten		0,00	125.000,00	-125.000,00	3.059,52	3.059,52
1/640000-020000	Maschinen und maschinelle Anlagen		0,00	1.000,00	-1.000,00	14.344,32	14.344,32
1/640000-030000	Werkzeuge und sonstige Erzeugungsmittel		0,00	1.500,00	-1.500,00	1.106,40	1.106,40
1/640000-040000	Fahrzeuge		0,00	80.000,00	-80.000,00	85.518,60	85.518,60

Vorhaben	Vorhabensbezeichnung		RA 2023	VA 2023	RA - VA	RA Vorjahre	RA Gesamt
Konto	Bezeichnung						
1/640000-042091	Amts-, Betriebs- und Geschäftsausstattung		2.564,32	1.500,00	1.064,32	4.653,61	7.217,93
1/640000-050000	Sonderanlagen		14.118,90	2.000,00	12.118,90	2.082,85	16.201,75
1/814000-020000	Maschinen und maschinelle Anlagen		0,00	0,00	0,00	1.024,98	1.024,98
1/814000-030000	Werkzeuge und sonstige Erzeugungsmittel		0,00	1.500,00	-1.500,00	1.198,80	1.198,80
1/814000-040000	Fahrzeuge		0,00	52.000,00	-52.000,00	832.211,00	832.211,00
1/814000-042091	Amts-, Betriebs- und Geschäftsausstattung		1.645,39	1.500,00	145,39	5.490,84	7.136,23
1/814000-050000	Sonderanlagen		0,00	8.000,00	-8.000,00	20.508,40	20.508,40
1/815000-006000	Sonstige Grundstückseinrichtungen		34.649,89	105.000,00	-70.350,11	257.886,77	292.536,66
1/815000-006099	Sonstige Grundstückseinrichtungen (interne Verr.)		12.073,96	0,00	12.073,96	0,00	12.073,96
1/815000-010000	Gebäude und Bauten		0,00	0,00	0,00	45.214,97	45.214,97
1/815000-010099	Gebäude und Bauten (interne Verr.)		0,00	0,00	0,00	36.411,03	36.411,03
1/815000-020000	Maschinen und maschinelle Anlagen		3.133,98	5.000,00	-1.866,02	28.413,57	31.547,55
1/815000-040000	Fahrzeuge		136.364,40	310.000,00	-173.635,60	212.032,10	348.396,50
1/815000-042000	Amts-, Betriebs- und Geschäftsausstattung		20.489,40	70.000,00	-49.510,60	168.649,23	189.138,63
1/815000-042091	Amts-, Betriebs- und Geschäftsausstattung		0,00	600,00	-600,00	1.498,00	1.498,00
1/815000-042099	Amts-, Betriebs- und Geschäftsausstattung (interne Verr.)		0,00	0,00	0,00	9.000,00	9.000,00
1/815000-042200	Amts-, Betriebs- und Geschäftsausstattung		0,00	0,00	0,00	4.097,00	4.097,00
1/816000-005000	Anlagen zu Straßenbauten		346.931,84	300.000,00	46.931,84	1.274.410,15	1.621.341,99
1/816000-005099	Anlagen zu Straßenbauten (interne Verr.)		31.021,30	50.000,00	-18.978,70	222.674,76	253.696,06
1/816000-020000	Maschinen und maschinelle Anlagen		0,00	1.000,00	-1.000,00	880,10	880,10
1/816000-040000	Fahrzeuge		0,00	315.000,00	-315.000,00	163.199,20	163.199,20
1/816000-042091	Amts-, Betriebs- und Geschäftsausstattung		2.497,32	5.000,00	-2.502,68	18.181,63	20.678,95
1/816000-050000	Sonderanlagen		0,00	3.000,00	-3.000,00	0,00	0,00
1/816000-070000	Aktivierungsfähige Rechte (immaterielle Vermögenswerte)		0,00	0,00	0,00	6.360,00	6.360,00
1/820000-020000	Maschinen und maschinelle Anlagen		1.231,84	3.000,00	-1.768,16	7.832,65	9.064,49
1/820000-030000	Werkzeuge und sonstige Erzeugungsmittel		0,00	1.000,00	-1.000,00	1.072,32	1.072,32
1/820000-040000	Fahrzeuge		0,00	80.000,00	-80.000,00	37.729,27	37.729,27
1/820000-042091	Amts-, Betriebs- und Geschäftsausstattung		14.203,75	50.000,00	-35.796,25	26.802,13	41.005,88
1/820000-042200	Amts-, Betriebs- und Geschäftsausstattung		0,00	0,00	0,00	5.413,23	5.413,23
1/820000-042491	Amts-, Betriebs- und Geschäftsausstattung		0,00	200,00	-200,00	0,00	0,00
1/821000-030000	Werkzeuge und sonstige Erzeugungsmittel		0,00	3.000,00	-3.000,00	1.639,18	1.639,18
1/821000-040000	Fahrzeuge		46.902,32	55.000,00	-8.097,68	682.483,30	729.385,62
1/821000-042091	Amts-, Betriebs- und Geschäftsausstattung		0,00	10.000,00	-10.000,00	25.075,46	25.075,46
1/821000-070000	Aktivierungsfähige Rechte (immaterielle Vermögenswerte)		3.282,03	2.700,00	582,03	12.714,80	15.996,83
1/833000-042091	Amts-, Betriebs- und Geschäftsausstattung		68.487,36	70.000,00	-1.512,64	31.964,83	100.452,19
1/835000-006000	Sonstige Grundstückseinrichtungen		20.580,00	10.000,00	10.580,00	16.717,76	37.297,76
1/835000-006099	Sonstige Grundstückseinrichtungen (interne Verr.)		0,00	0,00	0,00	7.520,00	7.520,00
1/839100-042200	Amts-, Betriebs- und Geschäftsausstattung		1.219,72	0,00	1.219,72	0,00	1.219,72
1/839100-042400	Amts-, Betriebs- und Geschäftsausstattung, Mobiliar Raxgasse		33.293,60	0,00	33.293,60	0,00	33.293,60



Vorhaben	Vorhabensbezeichnung		RA 2023	VA 2023	RA - VA	RA Vorjahre	RA Gesamt
Konto	Bezeichnung						
1/839500-042091	Amts-, Betriebs- und Geschäftsausstattung		19.866,98	116.700,00	-96.833,02	48.253,30	68.120,28
1/839500-042291	Amts-, Betriebs- und Geschäftsausstattung		7.755,22	20.000,00	-12.244,78	12.489,93	20.245,15
1/840200-001000	Unbebaute Grundstücke		31.999,50	0,00	31.999,50	24.638,40	56.637,90
<b>Einzahlungen - Finanzierung - Mittelaufbringung</b>			<b>0,00</b>	<b>0,00</b>	<b>0,00</b>	<b>0,00</b>	<b>0,00</b>
<b>Mittel aus Geldfluss aus der operativen Gebarung</b>			<b>0,00</b>	<b>0,00</b>	<b>0,00</b>	<b>0,00</b>	<b>0,00</b>
<b>Bedarfszuweisungen/KTZ</b>			<b>0,00</b>	<b>0,00</b>	<b>0,00</b>	<b>0,00</b>	<b>0,00</b>
<b>Haushaltsrücklagen/Zahlungsmittelreserven</b>			<b>0,00</b>	<b>0,00</b>	<b>0,00</b>	<b>0,00</b>	<b>0,00</b>
<b>Sonstige Kapitaltransfers und Subventionen</b>			<b>0,00</b>	<b>0,00</b>	<b>0,00</b>	<b>0,00</b>	<b>0,00</b>
<b>Darlehen</b>			<b>0,00</b>	<b>0,00</b>	<b>0,00</b>	<b>0,00</b>	<b>0,00</b>
<b>Finanzierungsleasing</b>			<b>0,00</b>	<b>0,00</b>	<b>0,00</b>	<b>0,00</b>	<b>0,00</b>
<b>Veräußerung langfristiges Vermögen und sonstiges</b>			<b>0,00</b>	<b>0,00</b>	<b>0,00</b>	<b>0,00</b>	<b>0,00</b>
<b>Finanzierungsergebnis 2000001</b>			<b>-1.807.334,38</b>	<b>-4.870.400,00</b>	<b>3.063.065,62</b>	<b>-8.136.004,70</b>	<b>-9.943.339,08</b>
offene Verbindlichkeiten			-5.139,00				
offene Forderungen			0,00				

Salden Finanzierungsergebnisse		RA 2023	VA 2023	RA - VA	RA Vorjahre	RA Gesamt
1029000	Amtsgebäude (2020 bis 2023)					
	Auszahlungen - Investitionen - Mittelverwendung	1.012.003,10	950.000,00	62.003,10	185.125,87	1.197.128,97
	Einzahlungen - Finanzierung - Mittelherkunft	1.012.003,10	950.000,00	62.003,10	185.125,87	1.197.128,97
		0,00	0,00	0,00	0,00	0,00
	offene Verbindlichkeiten	0,00				
	offene Forderungen	0,00				
1163000	Freiw. Feuerwehr (2020 bis 2099)					
	Auszahlungen - Investitionen - Mittelverwendung	309.574,40	1.145.000,00	-835.425,60	0,00	309.574,40
	Einzahlungen - Finanzierung - Mittelherkunft	309.574,40	1.145.000,00	-835.425,60	0,00	309.574,40
		0,00	0,00	0,00	0,00	0,00
	offene Verbindlichkeiten	0,00				
	offene Forderungen	0,00				
1163001	Freiwillige Feuerwehr (Erweiterung "Alte Feuerwehr") (2022 bis 2099)					
	Auszahlungen - Investitionen - Mittelverwendung	100.859,29	4.500.000,00	-4.399.140,71	0,00	100.859,29
	Einzahlungen - Finanzierung - Mittelherkunft	100.859,29	4.500.000,00	-4.399.140,71	0,00	100.859,29
		0,00	0,00	0,00	0,00	0,00
	offene Verbindlichkeiten	0,00				
	offene Forderungen	0,00				
1211001	Volksschulen (Baumkirchnerring) (2019 bis 2023)					
	Auszahlungen - Investitionen - Mittelverwendung	880.210,21	792.400,00	87.810,21	28.741,96	908.952,17
	Einzahlungen - Finanzierung - Mittelherkunft	880.210,21	792.400,00	87.810,21	28.741,96	908.952,17
		0,00	0,00	0,00	0,00	0,00
	offene Verbindlichkeiten	0,00				
	offene Forderungen	0,00				
1211002	Volksschulen (Zubau VS Barwitzius) (2019 bis 2023)					
	Auszahlungen - Investitionen - Mittelverwendung	10.404,48	10.500,00	-95,52	5.989.816,04	6.000.220,52
	Einzahlungen - Finanzierung - Mittelherkunft	10.404,48	10.500,00	-95,52	5.989.816,04	6.000.220,52
		0,00	0,00	0,00	0,00	0,00
	offene Verbindlichkeiten	0,00				
	offene Forderungen	0,00				
1211100	Volksschulen (VS.Ungarviertel) (2020 bis 2099)					
	Auszahlungen - Investitionen - Mittelverwendung	174.000,00	1.000.000,00	-826.000,00	0,00	174.000,00
	Einzahlungen - Finanzierung - Mittelherkunft	174.000,00	1.000.000,00	-826.000,00	0,00	174.000,00
		0,00	0,00	0,00	0,00	0,00
	offene Verbindlichkeiten	0,00				
	offene Forderungen	0,00				

Salden Finanzierungsergebnisse		RA 2023	VA 2023	RA - VA	RA Vorjahre	RA Gesamt
1211203	Volksschulen (Cont. TB Pestalozzi) (2023 bis 2023)					
	Auszahlungen - Investitionen - Mittelverwendung	561.530,97	0,00	561.530,97	0,00	561.530,97
	Einzahlungen - Finanzierung - Mittelherkunft	561.530,97	0,00	561.530,97	0,00	561.530,97
		0,00	0,00	0,00	0,00	0,00
	offene Verbindlichkeiten	396,00				
	offene Forderungen	0,00				
1212002	Mittelschulen (MS Sport, Sinowatz) (2019 bis 2023)					
	Auszahlungen - Investitionen - Mittelverwendung	640.000,00	650.000,00	-10.000,00	0,00	640.000,00
	Einzahlungen - Finanzierung - Mittelherkunft	640.000,00	650.000,00	-10.000,00	0,00	640.000,00
		0,00	0,00	0,00	0,00	0,00
	offene Verbindlichkeiten	0,00				
	offene Forderungen	0,00				
1212003	MS Föhrenwald (2021 bis 2099)					
	Auszahlungen - Investitionen - Mittelverwendung	772.386,89	1.305.000,00	-532.613,11	1.850.000,00	2.622.386,89
	Einzahlungen - Finanzierung - Mittelherkunft	772.386,89	1.305.000,00	-532.613,11	1.850.000,00	2.622.386,89
		0,00	0,00	0,00	0,00	0,00
	offene Verbindlichkeiten	1.200,00				
	offene Forderungen	0,00				
1213001	Sonderschulen (ASO Josefstadt) (2019 bis 2023)					
	Auszahlungen - Investitionen - Mittelverwendung	194.092,28	0,00	194.092,28	0,00	194.092,28
	Einzahlungen - Finanzierung - Mittelherkunft	194.092,28	0,00	194.092,28	0,00	194.092,28
		0,00	0,00	0,00	0,00	0,00
	offene Verbindlichkeiten	0,00				
	offene Forderungen	0,00				
1222101	Berufsbildende höhere Schulen (HLM Schneeberggasse Turnsaal) (2022 bis 2099)					
	Auszahlungen - Investitionen - Mittelverwendung	0,00	200.000,00	-200.000,00	0,00	0,00
	Einzahlungen - Finanzierung - Mittelherkunft	0,00	200.000,00	-200.000,00	0,00	0,00
		0,00	0,00	0,00	0,00	0,00
	offene Verbindlichkeiten	0,00				
	offene Forderungen	0,00				
1224001	Bildungsanst. f. KIGA-Pädagogik (BAFEP Turnsaal) (2022 bis 2099)					
	Auszahlungen - Investitionen - Mittelverwendung	0,00	200.000,00	-200.000,00	0,00	0,00
	Einzahlungen - Finanzierung - Mittelherkunft	0,00	200.000,00	-200.000,00	0,00	0,00
		0,00	0,00	0,00	0,00	0,00
	offene Verbindlichkeiten	0,00				
	offene Forderungen	0,00				

Salden Finanzierungsergebnisse		RA 2023	VA 2023	RA - VA	RA Vorjahre	RA Gesamt
1240102	Kindergärten (Bendek) (2019 bis 2023)					
	Auszahlungen - Investitionen - Mittelverwendung	31.700,46	31.800,00	-99,54	2.592.834,61	2.624.535,07
	Einzahlungen - Finanzierung - Mittelherkunft	31.700,46	31.800,00	-99,54	2.592.834,61	2.624.535,07
		0,00	0,00	0,00	0,00	0,00
	offene Verbindlichkeiten	0,00				
	offene Forderungen	0,00				
1240105	Kindergärten (KG Oskar Helmer) (2022 bis 2023)					
	Auszahlungen - Investitionen - Mittelverwendung	0,00	2.350.000,00	-2.350.000,00	0,00	0,00
	Einzahlungen - Finanzierung - Mittelherkunft	0,00	2.350.000,00	-2.350.000,00	0,00	0,00
		0,00	0,00	0,00	0,00	0,00
	offene Verbindlichkeiten	0,00				
	offene Forderungen	0,00				
1240106	Kindergärten (KG Otto Glöckel) (2022 bis 2099)					
	Auszahlungen - Investitionen - Mittelverwendung	1.259.811,87	2.350.000,00	-1.090.188,13	0,00	1.259.811,87
	Einzahlungen - Finanzierung - Mittelherkunft	1.259.811,87	2.350.000,00	-1.090.188,13	0,00	1.259.811,87
		0,00	0,00	0,00	0,00	0,00
	offene Verbindlichkeiten	0,00				
	offene Forderungen	0,00				
1240107	Kindergärten (Erweiterung KG Dr. Wittmann) (2022 bis 2099)					
	Auszahlungen - Investitionen - Mittelverwendung	447.775,05	950.000,00	-502.224,95	0,00	447.775,05
	Einzahlungen - Finanzierung - Mittelherkunft	447.775,05	950.000,00	-502.224,95	0,00	447.775,05
		0,00	0,00	0,00	0,00	0,00
	offene Verbindlichkeiten	0,00				
	offene Forderungen	0,00				
1240108	Kindergärten (Container KG Josefsta dt) (2023 bis 2023)					
	Auszahlungen - Investitionen - Mittelverwendung	127.126,48	0,00	127.126,48	0,00	127.126,48
	Einzahlungen - Finanzierung - Mittelherkunft	127.126,48	0,00	127.126,48	0,00	127.126,48
		0,00	0,00	0,00	0,00	0,00
	offene Verbindlichkeiten	0,00				
	offene Forderungen	0,00				
1240201	Kindergärten (TBE Container) (2022 bis 2023)					
	Auszahlungen - Investitionen - Mittelverwendung	0,00	2.500.000,00	-2.500.000,00	0,00	0,00
	Einzahlungen - Finanzierung - Mittelherkunft	0,00	2.500.000,00	-2.500.000,00	0,00	0,00
		0,00	0,00	0,00	0,00	0,00
	offene Verbindlichkeiten	0,00				
	offene Forderungen	0,00				

Salden Finanzierungsergebnisse		RA 2023	VA 2023	RA - VA	RA Vorjahre	RA Gesamt
1269201	Sonst.Einr.u.Massn. (Investitionen div. Sportanlagen (2020 bis 2099))					
	Auszahlungen - Investitionen - Mittelverwendung	30.508,86	0,00	30.508,86	0,00	30.508,86
	Einzahlungen - Finanzierung - Mittelherkunft	30.508,86	0,00	30.508,86	0,00	30.508,86
		0,00	0,00	0,00	0,00	0,00
	offene Verbindlichkeiten	0,00				
	offene Forderungen	0,00				
1323000	Einricht.d.darst.Kunst (Stadttheater) (2001 bis 2099)					
	Auszahlungen - Investitionen - Mittelverwendung	2.280.853,05	10.467.600,00	-8.186.746,95	2.726.736,94	5.007.589,99
	Einzahlungen - Finanzierung - Mittelherkunft	2.280.853,05	10.467.600,00	-8.186.746,95	2.726.736,94	5.007.589,99
		0,00	0,00	0,00	0,00	0,00
	offene Verbindlichkeiten	0,00				
	offene Forderungen	0,00				
1422000	Tagesheimstätten (Viertelszentren) (2019 bis 2023)					
	Auszahlungen - Investitionen - Mittelverwendung	0,00	210.000,00	-210.000,00	0,00	0,00
	Einzahlungen - Finanzierung - Mittelherkunft	0,00	210.000,00	-210.000,00	0,00	0,00
		0,00	0,00	0,00	0,00	0,00
	offene Verbindlichkeiten	0,00				
	offene Forderungen	0,00				
1612001	Kehrbachbrücke (2019 bis 2099)					
	Auszahlungen - Investitionen - Mittelverwendung	22.546,44	690.000,00	-667.453,56	0,00	22.546,44
	Einzahlungen - Finanzierung - Mittelherkunft	22.546,44	690.000,00	-667.453,56	0,00	22.546,44
		0,00	0,00	0,00	0,00	0,00
	offene Verbindlichkeiten	0,00				
	offene Forderungen	0,00				
1612005	Straßenbauprogramm 2023 (2020 bis 2023)					
	Auszahlungen - Investitionen - Mittelverwendung	1.300.000,00	500.000,00	800.000,00	0,00	1.300.000,00
	Einzahlungen - Finanzierung - Mittelherkunft	1.300.000,00	500.000,00	800.000,00	0,00	1.300.000,00
		0,00	0,00	0,00	0,00	0,00
	offene Verbindlichkeiten	0,00				
	offene Forderungen	0,00				
1612103	Gemeindestr. Eisenbahnkreuzung Zehnergürtel (2020 bis 2023)					
	Auszahlungen - Investitionen - Mittelverwendung	0,00	0,00	0,00	46.816,50	46.816,50
	Einzahlungen - Finanzierung - Mittelherkunft	0,00	0,00	0,00	46.816,50	46.816,50
		0,00	0,00	0,00	0,00	0,00
	offene Verbindlichkeiten	0,00				
	offene Forderungen	0,00				

Salden Finanzierungsergebnisse		RA 2023	VA 2023	RA - VA	RA Vorjahre	RA Gesamt
1612300	Gemeindestraßen Unterführung B54 - Aspangerzeile (2017 bis 2099)					
	Auszahlungen - Investitionen - Mittelverwendung	0,00	2.565.000,00	-2.565.000,00	861.430,82	861.430,82
	Einzahlungen - Finanzierung - Mittelherkunft	0,00	2.565.000,00	-2.565.000,00	861.430,82	861.430,82
		0,00	0,00	0,00	0,00	0,00
	offene Verbindlichkeiten	0,00				
	offene Forderungen	0,00				
1612400	Gemeindestr. (Kleingasse) (2017 bis 2099)					
	Auszahlungen - Investitionen - Mittelverwendung	0,00	20.000,00	-20.000,00	129.642,47	129.642,47
	Einzahlungen - Finanzierung - Mittelherkunft	0,00	20.000,00	-20.000,00	129.642,47	129.642,47
		0,00	0,00	0,00	0,00	0,00
	offene Verbindlichkeiten	0,00				
	offene Forderungen	0,00				
1612600	Gemeindestr. (Ostumfahrung) (2017 bis 2099)					
	Auszahlungen - Investitionen - Mittelverwendung	0,00	400.000,00	-400.000,00	600.000,00	600.000,00
	Einzahlungen - Finanzierung - Mittelherkunft	0,00	400.000,00	-400.000,00	600.000,00	600.000,00
		0,00	0,00	0,00	0,00	0,00
	offene Verbindlichkeiten	0,00				
	offene Forderungen	0,00				
1649100	Sonst. Einr. u. Maßnahmen (Parkdeck ÖBB) (2019 bis 2099)					
	Auszahlungen - Investitionen - Mittelverwendung	0,00	1.143.000,00	-1.143.000,00	1.080.525,00	1.080.525,00
	Einzahlungen - Finanzierung - Mittelherkunft	0,00	1.143.000,00	-1.143.000,00	1.080.525,00	1.080.525,00
		0,00	0,00	0,00	0,00	0,00
	offene Verbindlichkeiten	0,00				
	offene Forderungen	0,00				
1816100	Öff.Beleuchtung u.öff.Uhren (LED Umstellung) (2020 bis 2099)					
	Auszahlungen - Investitionen - Mittelverwendung	324.968,25	400.000,00	-75.031,75	345.124,83	670.093,08
	Einzahlungen - Finanzierung - Mittelherkunft	324.968,25	400.000,00	-75.031,75	345.124,83	670.093,08
		0,00	0,00	0,00	0,00	0,00
	offene Verbindlichkeiten	0,00				
	offene Forderungen	0,00				
1816101	Öff.Beleuchtung u.öff.Uhren (Anstrahlen hist.Gebäude-LED Umst.) (2020 bis 2023)					
	Auszahlungen - Investitionen - Mittelverwendung	28.632,40	0,00	28.632,40	61.947,73	90.580,13
	Einzahlungen - Finanzierung - Mittelherkunft	28.632,40	0,00	28.632,40	61.947,73	90.580,13
		0,00	0,00	0,00	0,00	0,00
	offene Verbindlichkeiten	0,00				
	offene Forderungen	0,00				

<b>Salden Finanzierungsergebnisse</b>		<b>RA 2023</b>	<b>VA 2023</b>	<b>RA - VA</b>	<b>RA Vorjahre</b>	<b>RA Gesamt</b>
1839502	Sonstige Betriebe - IT (Austausch Switches/Router) (2022 bis 2099)					
	Auszahlungen - Investitionen - Mittelverwendung	0,00	200.000,00	-200.000,00	0,00	0,00
	Einzahlungen - Finanzierung - Mittelherkunft	0,00	200.000,00	-200.000,00	0,00	0,00
		0,00	0,00	0,00	0,00	0,00
	offene Verbindlichkeiten	0,00				
	offene Forderungen	0,00				
<b>Saldo Investive Einzelvorhaben</b>		<b>0,00</b>	<b>0,00</b>	<b>0,00</b>	<b>0,00</b>	<b>0,00</b>
	offene Verbindlichkeiten	1.596,00				
	offene Forderungen	0,00				
2000001	sonstige Investition Sammelnachweis (2019 bis 2099)					
	Auszahlungen - Investitionen - Mittelverwendung	1.807.334,38	4.870.400,00	-3.063.065,62	8.136.004,70	9.943.339,08
	Einzahlungen - Finanzierung - Mittelherkunft	0,00	0,00	0,00	0,00	0,00
		-1.807.334,38	-4.870.400,00	3.063.065,62	-8.136.004,70	-9.943.339,08
	offene Verbindlichkeiten	-5.139,00				
	offene Forderungen	0,00				
<b>Saldo Sonstige Investitionen</b>		<b>-1.807.334,38</b>	<b>-4.870.400,00</b>	<b>3.063.065,62</b>	<b>-8.136.004,70</b>	<b>-9.943.339,08</b>
	offene Verbindlichkeiten	-5.139,00				
	offene Forderungen	0,00				
<b>Saldo der gesamten Investitionstätigkeit</b>		<b>-1.807.334,38</b>	<b>-4.870.400,00</b>	<b>3.063.065,62</b>	<b>-8.136.004,70</b>	<b>-9.943.339,08</b>
	offene Verbindlichkeiten	-3.543,00				
	offene Forderungen	0,00				





Nachweis Kundenforderungen



Konto	Bezeichnung	Saldo Brutto 31.12.2022	Saldo Brutto 31.12.2023	Netto	USt
<b>Nicht voranschlagswirksame Gebarung</b>					
0/000000+360700/1	Umsatzsteuer (NÖ.LdReg-Nächtigungstaxe)	6.768,02	5.900,40	5.900,40	0,00
0/000000+361100	Erläge von/für Dienstst. d.Gebietsk. (Kommissionsgeb.)	0,00	138,00	138,00	0,00
0/000000+361100/1	Erläge von/für Dienstst. d.Gebietsk. (NÖ.LdReg.-Seuchenvorsorgeabgabe)	4.885,51	6.496,57	6.496,57	0,00
0/000000+361200	Erläge von/für Dienstst. d.Gebietsk. (Geldstrafen)	103.911,50	57.709,61	57.709,61	0,00
0/000000+361400	Erläge von/für Dienstst. d.Gebietsk. (Soz.Amt-fremde Gelder)	382.590,06	316.927,46	316.927,46	0,00
0/000000+361400/2	Erläge von/für Dienststellen der Gebietskörperschaften (nicht voranschlagswirksame Gebarung)	11.929,00	7.639,17	7.639,17	0,00
0/000000+369290/3	Sonst.Erläge: Verwahrgelder	7.299,40	19.346,82	19.346,82	0,00
0/000000+369290/7	Sonstige Erläge, Verwahrgeld, Überzahlungen	-790,00	-1.758,00	-1.758,00	0,00
0/000000+369390	Sonstige Erläge: Bundesstempelgebühren	318,60	462,60	462,60	0,00
0/000000+369390/1	Sonstige Erläge: Bundesstempelgebühren (Abgaben)	10.341,65	13.339,89	13.339,89	0,00
0/000000+369390/4	Sonstige Erläge: Bundesstempelgebühren	0,00	13,84	13,84	0,00
	<b>Summe Nicht voranschlagswirksame Gebarung</b>	<b>527.253,74</b>	<b>426.216,36</b>	<b>426.216,36</b>	<b>0,00</b>
<b>000000 Gewählte Gemeindeorgane (Gemeinderat)</b>					
2/000000+816090	Kostenbeiträge (Kostensätze) für sonstige Leistungen	449,00	0,00	0,00	0,00
	<b>Summe 000000 Gewählte Gemeindeorgane (Gemeinderat)</b>	<b>449,00</b>	<b>0,00</b>	<b>0,00</b>	<b>0,00</b>
<b>010000 Zentralamt (Magistratsdirektion)</b>					
2/010000+827000	Kostensätze für die Überlassung von Bediensteten an Dritte	4.642,56	14.924,16	14.924,16	0,00
	<b>Summe 010000 Zentralamt (Magistratsdirektion)</b>	<b>4.642,56</b>	<b>14.924,16</b>	<b>14.924,16</b>	<b>0,00</b>
<b>011000 Personalamt</b>					
2/011000+816090	Kostenbeiträge (Kostensätze) für sonstige Leistungen	87.393,05	89.935,41	74.946,18	14.989,23
2/011000+816190	Kostenbeiträge (Kostensätze) für sonstige Leistungen	6.000,00	1.200,00	1.000,00	200,00
2/011000+863000	Transfers von sonstigen Trägern öffentlichen Rechts und Sozialversicherungsträgern	1.126,14	688,95	688,95	0,00
	<b>Summe 011000 Personalamt</b>	<b>94.519,19</b>	<b>91.824,36</b>	<b>76.635,13</b>	<b>15.189,23</b>
<b>011100 Personalamt (Kul.Tour.Marketing GmbH, z.Verf.gest.Bed.)</b>					
2/011100+816090	Kostenbeiträge (Kostensätze) für sonstige Leistungen	8.875,39	10.907,96	9.089,97	1.817,99
2/011100+827000	Kostensätze für die Überlassung von Bediensteten an Dritte	86.133,27	75.541,59	75.541,59	0,00
2/011100+863000	Transfers von sonstigen Trägern öffentlichen Rechts und Sozialversicherungsträgern	1.004,73	1.202,58	1.202,58	0,00
	<b>Summe 011100 Personalamt (Kul.Tour.Marketing GmbH, z.Verf.gest.Bed.)</b>	<b>96.013,39</b>	<b>87.652,13</b>	<b>85.834,14</b>	<b>1.817,99</b>
<b>011400 Personalamt (Stadtheim, z.Verf.gest.Bed.)</b>					
2/011400+827000	Kostensätze für die Überlassung von Bediensteten an Dritte	15.893,24	8.373,71	8.373,71	0,00
	<b>Summe 011400 Personalamt (Stadtheim, z.Verf.gest.Bed.)</b>	<b>15.893,24</b>	<b>8.373,71</b>	<b>8.373,71</b>	<b>0,00</b>

Konto	Bezeichnung	Saldo Brutto 31.12.2022	Saldo Brutto 31.12.2023	Netto	USt
<b>011600</b>	<b>Personalamt (Wr. Neustadt Holding GmbH, z.Verf.gest.Bed.)</b>				
2/011600+816090	Kostenbeiträge (Kostenersätze) für sonstige Leistungen	933,28	950,95	792,46	158,49
2/011600+827000	Kostenersätze für die Überlassung von Bediensteten an Dritte	86.078,89	116.346,57	116.346,57	0,00
	<b>Summe 011600 Personalamt (Wr. Neustadt Holding GmbH, z.Verf.gest.Bed.)</b>	<b>87.012,17</b>	<b>117.297,52</b>	<b>117.139,03</b>	<b>158,49</b>
<b>011900</b>	<b>Personalamt (WNSKS GmbH, z.Verf.gest.Bed.)</b>				
2/011900+816090	Kostenbeiträge (Kostenersätze) für sonstige Leistungen	58,78	58,78	48,98	9,80
2/011900+827000	Kostenersätze für die Überlassung von Bediensteten an Dritte	1.005.647,02	1.926.177,21	1.926.177,21	0,00
2/011900+850000	Interessentenbeiträge von Grundstückseigentümern u. Anrainern (KE)	338.095,63	138.204,74	125.721,95	12.482,79
2/011900+852000	Gebühren für die Benützung von Gem.Einrichtg.u.-anlagen (KanalBen)	158.794,10	241.069,37	219.153,68	21.915,69
2/011900+852200	Gebühr für die Benützung von Gem.Einricht.u.-anlagen (AbfWiGeb.)	59.939,38	87.855,91	79.868,01	7.987,90
2/011900+852300	Gebühren für die Benützung von Gem.Einricht.u.-anlagen (AbfWiAbg.)	25.083,67	36.234,33	32.940,37	3.293,96
2/011900+852400	Gebühren f. d. Benützung v. Gemeindeeinr. u. Anlagen (Wasseranschluss)	55.563,46	13.599,89	12.363,47	1.236,42
2/011900+852500	Gebühren für die Benützung von Gem.Einr.u.-anl. (WasserberStGeb.)	7.738,86	12.876,62	11.705,88	1.170,74
2/011900+852700	Gebühren für die Benützung von Gem.Einr.u.-anl.(Wasserbez.Geb.)	47.772,68	78.448,73	70.466,41	7.982,32
2/011900+863000	Transfers von sonstigen Trägern öffentlichen Rechts und Sozialversicherungsträgern	4.127,03	4.453,14	4.453,14	0,00
	<b>Summe 011900 Personalamt (WNSKS GmbH, z.Verf.gest.Bed.)</b>	<b>1.702.820,61</b>	<b>2.538.978,72</b>	<b>2.482.899,10</b>	<b>56.079,62</b>
<b>012000</b>	<b>Hilfsamt (Hauptkanzlei, Telefonzentrale)</b>				
2/012000+863000	Transfers von sonstigen Trägern öffentlichen Rechts und Sozialversicherungsträgern	983,90	2.218,28	2.218,28	0,00
	<b>Summe 012000 Hilfsamt (Hauptkanzlei, Telefonzentrale)</b>	<b>983,90</b>	<b>2.218,28</b>	<b>2.218,28</b>	<b>0,00</b>
<b>014000</b>	<b>Gemeindekontrollenrichtungen (Kontrollamt)</b>				
2/014000+816090	Kostenbeiträge (Kostenersätze) für sonstige Leistungen	5.541,00	0,00	0,00	0,00
	<b>Summe 014000 Gemeindekontrollenrichtungen (Kontrollamt)</b>	<b>5.541,00</b>	<b>0,00</b>	<b>0,00</b>	<b>0,00</b>
<b>015100</b>	<b>Pressestelle, Amtsblatt und Öffentlichkeitsarbeit (Amtsblatt)</b>				
2/015100+810190	Erträge aus Leistungen (Inserate Presseamt)	11.709,38	4.419,27	3.682,73	736,54
2/015100+810390	Erträge aus Leistungen (Werbeabgabe)	585,46	177,21	147,67	29,54
	<b>Summe 015100 Pressestelle, Amtsblatt und Öffentlichkeitsarbeit (Amtsblatt)</b>	<b>12.294,84</b>	<b>4.596,48</b>	<b>3.830,40</b>	<b>766,08</b>
<b>020000</b>	<b>Rechtsamt (Rechtsangelegenheiten)</b>				
2/020000+816090	Kostenbeiträge (Kostenersätze) für sonstige Leistungen (Sta.70)	44.582,40	30.812,90	30.812,90	0,00
2/020000+816190	Kostenbeiträge (Kostenersätze) für sonstige Leistungen (Sta.96)	7.045,30	6.960,00	6.960,00	0,00
2/020000+816290	Kostenbeiträge (Kostenersätze) für sonstige Leistungen (STA 222)	5.615,51	4.473,09	4.473,09	0,00
2/020000+863000	Transfers von sonstigen Trägern öffentlichen Rechts und Sozialversicherungsträgern	1.493,59	1.538,40	1.538,40	0,00
	<b>Summe 020000 Rechtsamt (Rechtsangelegenheiten)</b>	<b>58.736,80</b>	<b>43.784,39</b>	<b>43.784,39</b>	<b>0,00</b>

Konto	Bezeichnung	Saldo Brutto 31.12.2022	Saldo Brutto 31.12.2023	Netto	USt
<b>022000</b>	<b>Standesamt</b>				
2/022000+863000	Transfers von sonstigen Trägern öffentlichen Rechts und Sozialversicherungsträgern	676,77	551,23	551,23	0,00
	<b>Summe 022000 Standesamt</b>	<b>676,77</b>	<b>551,23</b>	<b>551,23</b>	<b>0,00</b>
<b>029100</b>	<b>Amtsgebäude (Reinigungskräfte)</b>				
2/029100+863000	Transfers von sonstigen Trägern öffentlichen Rechts und Sozialversicherungsträgern	403,30	507,05	507,05	0,00
	<b>Summe 029100 Amtsgebäude (Reinigungskräfte)</b>	<b>403,30</b>	<b>507,05</b>	<b>507,05</b>	<b>0,00</b>
<b>032000</b>	<b>Vermessungsamt</b>				
2/032000+810000	Erträge aus Leistungen (Sta.242-GIS-Auszüge)	403,50	403,50	403,50	0,00
2/032000+810100	Erträge aus Leistungen (Sta.243+245 VermLeist.+Matko.Ers.)	250,00	250,00	250,00	0,00
2/032000+863000	Transfers von sonstigen Trägern öffentlichen Rechts und Sozialversicherungsträgern	1.274,41	1.312,64	1.312,64	0,00
	<b>Summe 032000 Vermessungsamt</b>	<b>1.927,91</b>	<b>1.966,14</b>	<b>1.966,14</b>	<b>0,00</b>
<b>080000</b>	<b>Pensionen</b>				
2/080000+816090	Kostenbeiträge (Kostenersätze) für sonstige Leistungen	145.463,28	180.950,81	180.950,81	0,00
	<b>Summe 080000 Pensionen</b>	<b>145.463,28</b>	<b>180.950,81</b>	<b>180.950,81</b>	<b>0,00</b>
<b>100000</b>	<b>Gesonderte Verwaltung (Gewerbeamt)</b>				
2/100000+816190	Kostenbeiträge (Kostenersätze) für so.Leistg (Sta303Sachverst.Gutacht)	-241,81	25.124,60	25.124,60	0,00
2/100000+863000	Transfers von sonstigen Trägern öffentlichen Rechts und Sozialversicherungsträgern	816,05	1.053,59	1.053,59	0,00
	<b>Summe 100000 Gesonderte Verwaltung (Gewerbeamt)</b>	<b>574,24</b>	<b>26.178,19</b>	<b>26.178,19</b>	<b>0,00</b>
<b>211000</b>	<b>Volksschulen</b>				
2/211000+808100	Veräußerung von Waren	734,85	330,25	330,25	0,00
2/211000+810090	Erträge aus Leistungen	5.048,16	1.947,86	1.947,86	0,00
2/211000+811190	Miet- und Pachtertrag (Sta.275 u.a.)	4.288,55	4.795,37	4.795,37	0,00
2/211000+816190	Kostenbeiträge (Kostenersätze) für sonstige Leistungen (Sta.183+188)	-333,25	-333,25	-333,25	0,00
2/211000+816290	Kostenbeiträge (Kostenersätze) für so.Leist. (Sta.83+191+213+214+215)	62.545,79	67.617,69	67.617,69	0,00
2/211000+816390	Kostenbeiträge (Kostenersätze) für sonstige Leistungen	1.800,00	2.045,00	2.045,00	0,00
2/211000+863000	Transfers von sonstigen Trägern öffentlichen Rechts und Sozialversicherungsträgern	409,30	892,56	892,56	0,00
	<b>Summe 211000 Volksschulen</b>	<b>74.493,40</b>	<b>77.295,48</b>	<b>77.295,48</b>	<b>0,00</b>
<b>212000</b>	<b>Mittelschulen</b>				
2/212000+811190	Miet- und Pachtertrag (Sta274 u.a.)	27.853,18	46.687,67	46.687,67	0,00
2/212000+816190	Kostenbeiträge (Kostenersätze) für so.Leistg.(Sta.182+184+187+189)	-4.626,69	55,72	55,72	0,00
2/212000+816290	Kostenbeiträge (Kostenersätze) für so.Leistg.(Sta.84+193+194+212+377)	21.106,29	20.997,86	20.997,86	0,00
2/212000+816390	Kostenbeiträge (Kostenersätze) für sonstige Leistungen	106,80	1.761,60	1.761,60	0,00

Konto	Bezeichnung	Saldo Brutto 31.12.2022	Saldo Brutto 31.12.2023	Netto	USt
2/212000+816590	Kostenbeiträge (Kostenersätze) für sonstige Leistungen	11,99	22,83	22,83	0,00
2/212000+863000	Transfers von sonstigen Trägern öffentlichen Rechts und Sozialversicherungsträgern	0,00	536,68	536,68	0,00
	<b>Summe 212000 Mittelschulen</b>	<b>44.451,57</b>	<b>70.062,36</b>	<b>70.062,36</b>	<b>0,00</b>
<b>213000</b>	<b>Sonderschulen</b>				
2/213000+816290	Kostenbeiträge (Kostenersätze) für sonstige Leistungen (Sta.85+195)	1.470,94	1.384,79	1.384,79	0,00
2/213000+816390	Kostenbeiträge (Kostenersätze) für sonstige Leistungen	61,00	71,00	71,00	0,00
2/213000+863000	Transfers von sonstigen Trägern öffentlichen Rechts und Sozialversicherungsträgern	401,09	0,00	0,00	0,00
	<b>Summe 213000 Sonderschulen</b>	<b>1.933,03</b>	<b>1.455,79</b>	<b>1.455,79</b>	<b>0,00</b>
<b>213100</b>	<b>Sonderschulen (HPI-Schule)</b>				
2/213100+816290	Kostenbeiträge (Kostenersätze) für sonstige Leistungen	143,00	432,00	432,00	0,00
	<b>Summe 213100 Sonderschulen (HPI-Schule)</b>	<b>143,00</b>	<b>432,00</b>	<b>432,00</b>	<b>0,00</b>
<b>221000</b>	<b>Berufsbildende mittlere Schulen (Fachschule pädagog. Assistenzberufe)</b>				
2/221000+810000	Erträge aus Leistungen	0,00	1.391,20	1.391,20	0,00
	<b>Summe 221000 Berufsbildende mittlere Schulen (Fachschule pädagog. Assistenzberufe)</b>	<b>0,00</b>	<b>1.391,20</b>	<b>1.391,20</b>	<b>0,00</b>
<b>222000</b>	<b>Berufsbildende höhere Schulen (HLW)</b>				
2/222000+810000	Erträge aus Leistungen	10.064,08	5.361,62	5.361,62	0,00
	<b>Summe 222000 Berufsbildende höhere Schulen (HLW)</b>	<b>10.064,08</b>	<b>5.361,62</b>	<b>5.361,62</b>	<b>0,00</b>
<b>222100</b>	<b>Berufsbildende höhere Schulen (HLM)</b>				
2/222100+810000	Erträge aus Leistungen	7.291,67	12.601,83	12.601,83	0,00
	<b>Summe 222100 Berufsbildende höhere Schulen (HLM)</b>	<b>7.291,67</b>	<b>12.601,83</b>	<b>12.601,83</b>	<b>0,00</b>
<b>224000</b>	<b>Bildungsanstalten für Kindergartenpädagogik (BAfEP)</b>				
2/224000+810000	Erträge aus Leistungen	8.164,92	14.535,91	14.535,91	0,00
	<b>Summe 224000 Bildungsanstalten für Kindergartenpädagogik (BAfEP)</b>	<b>8.164,92</b>	<b>14.535,91</b>	<b>14.535,91</b>	<b>0,00</b>
<b>240000</b>	<b>Kindergärten</b>				
2/240000+808000	Veräußerung von Waren (div.Sta.Essensbez.)	25.257,76	32.340,00	29.454,02	2.885,98
2/240000+816290	Kostenbeiträge (Kostenersätze) für sonstige Leistg.(div.Sta.NM-Betr.)	39.337,70	48.068,81	43.697,38	4.371,43
2/240000+816590	Kostenbeiträge (Kostenersätze) für sonstige Leistungen	27.622,71	29.041,41	26.407,97	2.633,44
2/240000+863000	Transfers von sonstigen Trägern öffentlichen Rechts und Sozialversicherungsträgern	3.354,50	3.478,35	3.478,35	0,00
	<b>Summe 240000 Kindergärten</b>	<b>95.572,67</b>	<b>112.928,57</b>	<b>103.037,72</b>	<b>9.890,85</b>
<b>240200</b>	<b>Tagesbetreuung</b>				
2/240200+808000	Veräußerung von Waren (Einn. Essen)	671,62	195,92	178,12	17,80

Konto	Bezeichnung	Saldo Brutto 31.12.2022	Saldo Brutto 31.12.2023	Netto	USt
2/240200+816290	Kostenbeiträge (Kostensätze) für sonstige Leistungen (NM-Betr.)	1.600,10	381,00	346,34	34,66
2/240200+816590	Kostenbeiträge (Kostensätze) für sonstige Leistungen	607,00	420,00	381,92	38,08
2/240200+863000	Transfers von sonstigen Trägern öffentlichen Rechts und Sozialversicherungsträgern	424,42	0,00	0,00	0,00
	<b>Summe 240200 Tagesbetreuung</b>	<b>3.303,14</b>	<b>996,92</b>	<b>906,38</b>	<b>90,54</b>
<b>262000</b>	<b>Sportplätze</b>				
2/262000+811190	Miet- und Pachtertrag (Sportbusse)	210,00	175,00	175,00	0,00
2/262000+816090	Kostenbeiträge (Kostensätze) für sonstige Leistungen (Betriebskost.)	-9.005,77	-8.858,29	-8.858,29	0,00
2/262000+816190	Kostenbeiträge (Kostensätze) für sonstige Leistungen	51.152,51	51.152,51	51.152,51	0,00
2/262000+863000	Transfers von sonstigen Trägern öffentlichen Rechts und Sozialversicherungsträgern	714,09	0,00	0,00	0,00
	<b>Summe 262000 Sportplätze</b>	<b>43.070,83</b>	<b>42.469,22</b>	<b>42.469,22</b>	<b>0,00</b>
<b>262100</b>	<b>Sportplätze (Stadion Neu)</b>				
2/262100+811000	Miet- und Pachtertrag	339,24	26.123,19	21.769,32	4.353,87
2/262100+816190	Kostenbeiträge (Kostensätze) für sonstige Leistungen	2.769,74	2.944,20	2.676,54	267,66
	<b>Summe 262100 Sportplätze (Stadion Neu)</b>	<b>3.108,98</b>	<b>29.067,39</b>	<b>24.445,86</b>	<b>4.621,53</b>
<b>265000</b>	<b>Tennisplätze und -hallen (Tennisplatz)</b>				
2/265000+811090	Miet- und Pachtertrag	579,78	0,00	0,00	0,00
	<b>Summe 265000 Tennisplätze und -hallen (Tennisplatz)</b>	<b>579,78</b>	<b>0,00</b>	<b>0,00</b>	<b>0,00</b>
<b>269100</b>	<b>Sonstige Einrichtungen und Maßnahmen des Sportes (Kegelbahn)</b>				
2/269100+811090	Miet- und Pachtertrag	0,00	1.660,50	1.383,75	276,75
	<b>Summe 269100 Sonstige Einrichtungen und Maßnahmen des Sportes (Kegelbahn)</b>	<b>0,00</b>	<b>1.660,50</b>	<b>1.383,75</b>	<b>276,75</b>
<b>270000</b>	<b>Volkshochschulen</b>				
2/270000+810000	Erträge aus Leistungen	0,00	5.700,98	5.700,98	0,00
2/270000+810090	Erträge aus Leistungen (Nebenerlöse)	150,00	0,00	0,00	0,00
2/270000+811090	Miet- und Pachtertrag	0,00	154,00	154,00	0,00
	<b>Summe 270000 Volkshochschulen</b>	<b>150,00</b>	<b>5.854,98</b>	<b>5.854,98</b>	<b>0,00</b>
<b>283000</b>	<b>Wissenschaftliche Archive</b>				
2/283000+810090	Erträge aus Leistungen	62,00	288,00	288,00	0,00
	<b>Summe 283000 Wissenschaftliche Archive</b>	<b>62,00</b>	<b>288,00</b>	<b>288,00</b>	<b>0,00</b>
<b>300000</b>	<b>Kulturamt</b>				
2/300000+828200	Rückersätze von Aufwendungen	84.000,00	84.000,00	70.000,00	14.000,00
	<b>Summe 300000 Kulturamt</b>	<b>84.000,00</b>	<b>84.000,00</b>	<b>70.000,00</b>	<b>14.000,00</b>

Konto	Bezeichnung	Saldo Brutto 31.12.2022	Saldo Brutto 31.12.2023	Netto	USt
<b>320000</b>	<b>Ausbildung in Musik und darstellender Kunst (Musikschule)</b>				
2/320000+810090	Erträge aus Leistungen	1.016,37	0,00	0,00	0,00
2/320000+863000	Transfers von sonstigen Trägern öffentlichen Rechts und Sozialversicherungsträgern	1.712,19	2.401,23	2.401,23	0,00
	<b>Summe 320000 Ausbildung in Musik und darstellender Kunst (Musikschule)</b>	<b>2.728,56</b>	<b>2.401,23</b>	<b>2.401,23</b>	<b>0,00</b>
<b>423000</b>	<b>Essen auf Rädern</b>				
2/423000+810000	Erträge aus Leistungen (Sta.36 E.a.R.)	8.180,76	9.589,21	8.717,47	871,74
	<b>Summe 423000 Essen auf Rädern</b>	<b>8.180,76</b>	<b>9.589,21</b>	<b>8.717,47</b>	<b>871,74</b>
<b>429000</b>	<b>Sonst. Einrichtg. u. Maßnahmen d. freien Wohlfahrt (Urlaubsakt., Subv.)</b>				
2/429000+816090	Kostenbeiträge (Kostenersätze) für sonstige Leistungen	-66,00	-66,00	-66,00	0,00
	<b>Summe 429000 Sonst. Einrichtg. u. Maßnahmen d. freien Wohlfahrt (Urlaubsakt., Subv.)</b>	<b>-66,00</b>	<b>-66,00</b>	<b>-66,00</b>	<b>0,00</b>
<b>500000</b>	<b>Gesundheitsamt</b>				
2/500000+863000	Transfers von sonstigen Trägern öffentlichen Rechts und Sozialversicherungsträgern	1.138,72	931,20	931,20	0,00
2/500000+868000	Transfers von privaten Haushalten	27.445,86	12.525,75	12.525,75	0,00
	<b>Summe 500000 Gesundheitsamt</b>	<b>28.584,58</b>	<b>13.456,95</b>	<b>13.456,95</b>	<b>0,00</b>
<b>529000</b>	<b>Sonstige Einrichtungen und Maßnahmen des Umweltschutzes</b>				
2/529000+868000	Transfers von privaten Haushalten (Sta.79)	50.920,00	55.570,00	55.570,00	0,00
	<b>Summe 529000 Sonstige Einrichtungen und Maßnahmen des Umweltschutzes</b>	<b>50.920,00</b>	<b>55.570,00</b>	<b>55.570,00</b>	<b>0,00</b>
<b>612000</b>	<b>Gemeindestraßen</b>				
2/612000+810200	Erträge aus Leistungen	18.588,71	21.829,37	21.829,37	0,00
2/612000+811190	Miet- und Pachtertrag (Sta.170)	4.087,05	6.811,67	6.811,67	0,00
2/612000+811290	Miet- und Pachtertrag (Sta.171)	0,00	100,00	100,00	0,00
2/612000+829000	Sonstige Erträge	2.459,72	7.115,20	7.115,20	0,00
2/612000+868000	Transfers von privaten Haushalten	14.521,50	14.270,23	14.270,23	0,00
	<b>Summe 612000 Gemeindestraßen</b>	<b>39.656,98</b>	<b>50.126,47</b>	<b>50.126,47</b>	<b>0,00</b>
<b>639000</b>	<b>Sonstige Einrichtungen u. Maßnahmen des Schutzwasserbaues</b>				
2/639000+863000	Transfers von sonstigen Trägern öffentlichen Rechts und Sozialversicherungsträgern	554,90	0,00	0,00	0,00
	<b>Summe 639000 Sonstige Einrichtungen u. Maßnahmen des Schutzwasserbaues</b>	<b>554,90</b>	<b>0,00</b>	<b>0,00</b>	<b>0,00</b>
<b>640000</b>	<b>Einrichtung und Maßnahmen nach der Straßenverkehrsordnung</b>				
2/640000+810099	Erträge aus Leistungen Eigenv. (interne Verr.)	0,00	5.135,60	5.135,60	0,00
2/640000+810190	Erträge aus Leistungen (Sta.37+38)	689,50	512,00	426,66	85,34
2/640000+810200	Erträge aus Leistungen	3.104,60	2.032,15	2.032,15	0,00



Konto	Bezeichnung	Saldo Brutto 31.12.2022	Saldo Brutto 31.12.2023	Netto	USt
2/640000+829000	Sonstige Erträge	4.057,56	7.238,04	7.238,04	0,00
	<b>Summe 640000 Einrichtung und Maßnahmen nach der Straßenverkehrsordnung</b>	<b>7.851,66</b>	<b>14.917,79</b>	<b>14.832,45</b>	<b>85,34</b>
<b>649000</b>	<b>Sonstige Einrichtungen u. Maßnahmen des Straßenverkehrs</b>				
2/649000+868000	Transfers von privaten Haushalten (Sta.39 Organmandate)	-5.173,57	-3.141,13	-3.141,13	0,00
2/649000+868100	Transfers von privaten Haushalten (MA1-Anonymverfügung, Sta.30)	-5.737,01	3.990,99	3.990,99	0,00
2/649000+868200	Transfers von privaten Haushalten (Sta.29 Kurzparkstrafen)	187.142,25	164.425,06	164.425,06	0,00
	<b>Summe 649000 Sonstige Einrichtungen u. Maßnahmen des Straßenverkehrs</b>	<b>176.231,67</b>	<b>165.274,92</b>	<b>165.274,92</b>	<b>0,00</b>
<b>814000</b>	<b>Straßenreinigung</b>				
2/814000+810099	Erträge aus Leistungen (interne Verr.)	0,00	132,40	132,40	0,00
2/814000+810200	Leistungserlöse	8.635,81	6.949,07	6.949,07	0,00
2/814000+829000	Sonstige Erträge	7.155,28	15.304,66	15.304,66	0,00
	<b>Summe 814000 Straßenreinigung</b>	<b>15.791,09</b>	<b>22.386,13</b>	<b>22.386,13</b>	<b>0,00</b>
<b>815000</b>	<b>Park- und Gartenanlagen, Kinderspielplätze (Grünraum)</b>				
2/815000+810090	Erträge aus Leistungen	26.752,50	20.908,97	20.908,97	0,00
2/815000+811090	Miet- und Pachtertrag	500,00	250,00	250,00	0,00
2/815000+850000	Interessentenbeiträge von Grundstückseigentümern und Anrainern (Ausgleichsabgabe - Baumschut)	18.400,00	0,00	0,00	0,00
2/815000+863000	Transfers von sonstigen Trägern öffentlichen Rechts und Sozialversicherungsträgern	1.754,32	0,00	0,00	0,00
	<b>Summe 815000 Park- und Gartenanlagen, Kinderspielplätze (Grünraum)</b>	<b>47.406,82</b>	<b>21.158,97</b>	<b>21.158,97</b>	<b>0,00</b>
<b>816000</b>	<b>Öffentliche Beleuchtung und öffentliche Uhren</b>				
2/816000+810290	Erträge aus Leistungen	9.439,33	4.286,18	4.286,18	0,00
2/816000+811290	Miet- und Pachtertrag	43.132,35	0,00	0,00	0,00
2/816000+829000	Sonstige Erträge	2.664,68	14.120,12	14.120,12	0,00
	<b>Summe 816000 Öffentliche Beleuchtung und öffentliche Uhren</b>	<b>55.236,36</b>	<b>18.406,30</b>	<b>18.406,30</b>	<b>0,00</b>
<b>820000</b>	<b>Wirtschaftshöfe (Bauhof)</b>				
2/820000+810099	Erträge aus Leistungen Innenumsatz (interne Verr.)	0,00	889,50	889,50	0,00
2/820000+810199	Erträge aus Leistungen Eigenverbrauch (interne Verr.)	203,75	1.054,06	1.054,06	0,00
2/820000+810200	Erträge aus Leistungen (Privatumsätze)	136.190,03	56.887,32	47.495,80	9.391,52
2/820000+816090	Kostenbeiträge (Kostenersätze) für sonstige Leistungen	160,00	125,00	125,00	0,00
2/820000+829000	Sonstige Erträge	1.907,01	5.252,21	5.252,21	0,00
	<b>Summe 820000 Wirtschaftshöfe (Bauhof)</b>	<b>138.460,79</b>	<b>64.208,09</b>	<b>54.816,57</b>	<b>9.391,52</b>
<b>821000</b>	<b>Fuhrpark</b>				
2/821000+810099	Erträge aus Leistungen Innenumsatz (interne Verr.)	0,00	90,00	90,00	0,00
2/821000+810199	Erträge aus Leistungen Eigenverbrauch (interne Verr.)	418,50	631,35	631,35	0,00

Konto	Bezeichnung	Saldo Brutto 31.12.2022	Saldo Brutto 31.12.2023	Netto	USt
2/821000+810200	Erträge aus Leistungen	31.499,69	38.231,72	31.859,77	6.371,95
2/821000+829000	Sonstige Erträge	1.997,30	4.292,50	4.292,50	0,00
	<b>Summe 821000 Fuhrpark</b>	<b>33.915,49</b>	<b>43.245,57</b>	<b>36.873,62</b>	<b>6.371,95</b>
<b>828000</b>	<b>Sonstige Märkte</b>				
2/828000+863000	Transfers von sonstigen Trägern öffentlichen Rechts und Sozialversicherungsträgern	0,00	1.045,62	1.045,62	0,00
	<b>Summe 828000 Sonstige Märkte</b>	<b>0,00</b>	<b>1.045,62</b>	<b>1.045,62</b>	<b>0,00</b>
<b>833000</b>	<b>Hallenbäder</b>				
2/833000+810000	Erträge aus Leistungen	118.244,14	130.513,74	114.275,04	16.238,70
2/833000+863000	Transfers von sonstigen Trägern öffentlichen Rechts und Sozialversicherungsträgern	1.069,48	3.094,31	3.094,31	0,00
	<b>Summe 833000 Hallenbäder</b>	<b>119.313,62</b>	<b>133.608,05</b>	<b>117.369,35</b>	<b>16.238,70</b>
<b>835000</b>	<b>Sonstige Badeanlagen und Saunas (B &amp; C - See)</b>				
2/835000+811290	Miet- und Pachtertrag	0,00	3.420,46	2.850,38	570,08
	<b>Summe 835000 Sonstige Badeanlagen und Saunas (B &amp; C - See)</b>	<b>0,00</b>	<b>3.420,46</b>	<b>2.850,38</b>	<b>570,08</b>
<b>839100</b>	<b>Sonstige Betriebe u. betriebsähn. Einrichtungen (Facilitymanagem.)</b>				
2/839100+863000	Transfers von sonstigen Trägern öffentlichen Rechts und Sozialversicherungsträgern	0,00	706,33	706,33	0,00
	<b>Summe 839100 Sonstige Betriebe u. betriebsähn. Einrichtungen (Facilitymanagem.)</b>	<b>0,00</b>	<b>706,33</b>	<b>706,33</b>	<b>0,00</b>
<b>839500</b>	<b>Sonstige Betriebe und betriebsähn. Einrichtungen (IT)</b>				
2/839500+810000	Erträge aus Leistungen	56.724,24	61.184,70	50.987,25	10.197,45
	<b>Summe 839500 Sonstige Betriebe und betriebsähn. Einrichtungen (IT)</b>	<b>56.724,24</b>	<b>61.184,70</b>	<b>50.987,25</b>	<b>10.197,45</b>
<b>840000</b>	<b>Grundbesitz (Vermietung und Verpachtung von Grundstücken)</b>				
2/840000+811190	Miet- und Pachtertrag (0%)	877,64	463,86	463,86	0,00
2/840000+811390	Miet- und Pachtertrag	3.889,43	-1.413,76	-1.178,15	-235,61
	<b>Summe 840000 Grundbesitz (Vermietung und Verpachtung von Grundstücken)</b>	<b>4.767,07</b>	<b>-949,90</b>	<b>-714,29</b>	<b>-235,61</b>
<b>853200</b>	<b>Betr.f.d.Errichtg.u.Vwtg.v.Wohn-u. Geschäftsgeb. (WienSüd-IFP)</b>				
2/853200+827000	Kostensätze für die Überlassung von Bediensteten an Dritte	60.219,59	59.493,82	59.493,82	0,00
2/853200+829000	Sonstige Erträge VerwEntgelt	0,00	16.798,59	15.271,44	1.527,15
	<b>Summe 853200 Betr.f.d.Errichtg.u.Vwtg.v.Wohn-u. Geschäftsgeb. (WienSüd-IFP)</b>	<b>60.219,59</b>	<b>76.292,41</b>	<b>74.765,26</b>	<b>1.527,15</b>
<b>853300</b>	<b>Betr.f.d.Errichtg.u.Vwtg.v.Wohn-u. Geschäftsgeb. (Neue Heimat)</b>				
2/853300+811090	Miet- und Pachtertrag (MZ-Einn.)	7.369,23	7.369,23	7.369,23	0,00
	<b>Summe 853300 Betr.f.d.Errichtg.u.Vwtg.v.Wohn-u. Geschäftsgeb. (Neue Heimat)</b>	<b>7.369,23</b>	<b>7.369,23</b>	<b>7.369,23</b>	<b>0,00</b>

Konto	Bezeichnung	Saldo Brutto 31.12.2022	Saldo Brutto 31.12.2023	Netto	USt
<b>900000</b>	<b>Gesonderte Finanzverwaltung (Rechnungswesen u. Abgabenmanagement)</b>				
2/900000+863000	Transfers von sonstigen Trägern öffentlichen Rechts und Sozialversicherungsträgern	756,80	0,00	0,00	0,00
	<b>Summe 900000 Gesonderte Finanzverwaltung (Rechnungswesen u. Abgabenmanagement)</b>	<b>756,80</b>	<b>0,00</b>	<b>0,00</b>	<b>0,00</b>
<b>920000</b>	<b>Ausschließliche Gemeindeabgaben</b>				
2/920000+830000	Grundsteuer von den land- und forstwirtschaftl.Betrieben (Sta.1)	-1.342,07	-1.497,72	-1.497,72	0,00
2/920000+831000	Grundsteuer von den Grundstücken (Sta.2)	124.394,56	184.027,19	184.027,19	0,00
2/920000+833000	Kommunalsteuer (Sta.25)	950.309,04	1.001.197,46	1.001.197,46	0,00
2/920000+835100	Parkometerabgaben, Kurzparkzonenabgabe (Bewohnerparkkarte) (Sta.150)	607,87	3.228,96	3.228,96	0,00
2/920000+837000	Lustbarkeitsabgaben (Vergnügungsst) ohne Zweckwidmung d.Ertrages(Sta42)	2.426,03	4.320,04	4.320,04	0,00
2/920000+838000	Abgaben für das Halten von Tieren(Sta.40)	12.302,34	13.324,85	13.324,85	0,00
2/920000+841000	Abgaben f.d.Gebrauch v. öffentl.Grund in den Gemeinden u.d.Luftraumes (Sta.41+441)	30.578,23	46.393,62	46.393,62	0,00
2/920000+849000	Nebenansprüche (Sta.55+601+620+640+641+642+644)	31.873,01	34.998,87	34.998,87	0,00
2/920000+849100	Nebenansprüche (Stundungszinsen) (Sta.62) (Aussetzungszinsen)	35.816,27	32.848,75	32.848,75	0,00
2/920000+849300	Nebenansprüche (Sta.609) (Bauamt)	12,00	12,00	12,00	0,00
2/920000+850000	Interessentenbeiträge von Grundstückseigentümern+Anrainern(Sta.33)	294.680,80	167.652,68	167.652,68	0,00
2/920000+850100	Interessentenbeitr. v. Grundsteigentümern u. Anrainern, Ausgl.Abg.Sta.233	40.797,26	33.592,06	33.592,06	0,00
2/920000+850200	Int.Beitr.v.GrStk.Eig.u.Anrainern Kd.Spielpl.Ausgl.Abg.(Sta.153)	52.750,00	1.050,00	1.050,00	0,00
2/920000+850400	Interessentenbeiträge v. Grundstückseigent. u. Anrainern(Grundabtretungs-Ausgl. Abgb)	174.900,00	0,00	0,00	0,00
2/920000+856000	Verwaltungsabgaben (Sta.77+151 u.a) (Verkehrsamt)	21.342,23	13.044,58	13.044,58	0,00
2/920000+856100	Verwaltungsabgaben (Sta.65+91) (Bau-Gewerbe-Anlagenrecht)	845,50	471,70	471,70	0,00
2/920000+856200	Verwaltungsabgaben (Sta.254+255) (Bau-Gewerbe-Anlagenrecht)	8.119,42	10.764,75	10.764,75	0,00
2/920000+856400	Verwaltungsabgaben (Abg.Amt) (Sta.410 u.a.)	-2,75	-2,75	-2,75	0,00
2/920000+856500	Verwaltungsabgaben (Sta.250+293)	245,75	374,55	374,55	0,00
2/920000+856700	Verwaltungsabgaben (Standesamt)	109,20	161,20	161,20	0,00
2/920000+856800	Verwaltungsabgaben (Sta.100) (Wahl-,Melde-,Passamt)	0,00	3,30	3,30	0,00
2/920000+857000	Kommissionsgebühren (Bau-Gew-AnlgRecht, Sta.66+92)	-781,00	608,00	608,00	0,00
2/920000+857200	Kommissionsgebühren (Bau-Gew-AnlgRecht, Sta.251)	27,60	27,60	27,60	0,00
2/920000+857300	Kommissionsgebühren (Bau-Gew-AnlgRecht,Sta.256+261)	110,40	110,40	110,40	0,00
	<b>Summe 920000 Ausschließliche Gemeindeabgaben</b>	<b>1.780.121,69</b>	<b>1.546.712,09</b>	<b>1.546.712,09</b>	<b>0,00</b>
<b>921000</b>	<b>Zwischen Ländern und Gemeinden geteilte Abgaben</b>				
2/921000+834000	Fremdenverkehrsabgaben (Interessentenbeitrag - ab 2011)	19.166,92	18.116,17	18.116,17	0,00
	<b>Summe 921000 Zwischen Ländern und Gemeinden geteilte Abgaben</b>	<b>19.166,92</b>	<b>18.116,17</b>	<b>18.116,17</b>	<b>0,00</b>

Konto	Bezeichnung	Saldo Brutto 31.12.2022	Saldo Brutto 31.12.2023	Netto	USt
	<b>Gesamt</b>	<b>Brutto</b> 31.12.2022	<b>Brutto</b> 31.12.2023	<b>Netto</b>	<b>USt</b>
		5.785.487,83	6.334.602,09	6.186.692,69	147.909,40
		Einnahmen	6.334.602,09	6.186.692,69	147.909,40
		Ausgaben	0,00	0,00	0,00

## Forderungen

Konto	Bezeichnung	Saldo lt. Konto 31.12.2022	Saldo lt. Konto 31.12.2023	Offen	Differenz
230000	Kurzfristige Forderungen aus Lieferungen und Leistungen	3.260.967,00	4.118.745,30	4.118.745,30	0,00
231000	Langfristige Forderungen aus Lieferungen und Leistungen	0,00	0,00	0,00	0,00
233000	Forderungen aus Abgaben	2.524.520,83	2.215.856,79	2.215.856,79	0,00
<b>Summe</b>		<b>5.785.487,83</b>	<b>6.334.602,09</b>	<b>6.334.602,09</b>	<b>0,00</b>

Nachweis Lieferantenverbindlichkeiten



Konto	Bezeichnung	Saldo Brutto 31.12.2022	Saldo Brutto 31.12.2023	Netto	USt
<b>000000</b>	<b>Gewählte Gemeindeorgane (Gemeinderat)</b>				
1/000000-617000	Instandhaltung von Fahrzeugen	5,00	7,98	7,98	0,00
1/000000-728200	Entgelte für sonstige Leistungen	0,00	1.939,00	1.890,52	48,48
	<b>Summe 000000 Gewählte Gemeindeorgane (Gemeinderat)</b>	<b>5,00</b>	<b>1.946,98</b>	<b>1.898,50</b>	<b>48,48</b>
<b>010000</b>	<b>Zentralamt (Magistratsdirektion)</b>				
1/010000-728050	Entgelte für sonstige Leistungen	0,00	2.880,00	2.808,00	72,00
1/010000-728200	Entgelte für sonstige Leistungen	0,00	1.868,40	1.821,69	46,71
	<b>Summe 010000 Zentralamt (Magistratsdirektion)</b>	<b>0,00</b>	<b>4.748,40</b>	<b>4.629,69</b>	<b>118,71</b>
<b>010100</b>	<b>Zentralamt (Büro d. Bürgermeisters)</b>				
1/010100-728000	Entgelte für sonstige Leistungen	0,00	107,04	105,22	1,82
	<b>Summe 010100 Zentralamt (Büro d. Bürgermeisters)</b>	<b>0,00</b>	<b>107,04</b>	<b>105,22</b>	<b>1,82</b>
<b>011700</b>	<b>Personalamt (Aö.Krankenhaus, z.Verf.gest.Bed.)</b>				
2/011700+827000	Kostensätze für die Überlassung von Bediensteten an Dritte	0,00	-78.203,71	-78.203,71	0,00
	<b>Summe 011700 Personalamt (Aö.Krankenhaus, z.Verf.gest.Bed.)</b>	<b>0,00</b>	<b>78.203,71</b>	<b>78.203,71</b>	<b>0,00</b>
<b>011900</b>	<b>Personalamt (WNSKS GmbH, z.Verf.gest.Bed.)</b>				
1/011900-728000	Entgelte für sonstige Leistungen	-62.271,30	56.045,38	57.282,31	-1.236,93
	<b>Summe 011900 Personalamt (WNSKS GmbH, z.Verf.gest.Bed.)</b>	<b>-62.271,30</b>	<b>56.045,38</b>	<b>57.282,31</b>	<b>-1.236,93</b>
<b>013000</b>	<b>Kanzleiökonomat (Beschaffungsstelle)</b>				
1/013000-400100	Geringwertige Wirtschaftsgüter des Anlagevermögens	42,99	0,00	0,00	0,00
1/013000-631500	Telekommunikationsdienste	41,86	0,00	0,00	0,00
	<b>Summe 013000 Kanzleiökonomat (Beschaffungsstelle)</b>	<b>84,85</b>	<b>0,00</b>	<b>0,00</b>	<b>0,00</b>
<b>015000</b>	<b>Pressestelle, Amtsblatt und Öffentlichkeitsarbeit (Pressestelle)</b>				
1/015000-457000	Druckwerke	2.746,67	0,00	0,00	0,00
1/015000-723000	Amtspauschalien und Repräsentationsaufwendungen	12,00	0,00	0,00	0,00
1/015000-728000	Entgelte für sonstige Leistungen	223,96	664,55	575,94	88,61
	<b>Summe 015000 Pressestelle, Amtsblatt und Öffentlichkeitsarbeit (Pressestelle)</b>	<b>2.982,63</b>	<b>664,55</b>	<b>575,94</b>	<b>88,61</b>
<b>019000</b>	<b>Repräsentationen</b>				
1/019000-723000	Amtspauschalien und Repräsentationsaufwendungen	363,53	119,75	119,75	0,00
1/019000-723100	Amtspauschalien und Repräsentationsaufwendungen	0,00	-350,00	-350,00	0,00
	<b>Summe 019000 Repräsentationen</b>	<b>363,53</b>	<b>-230,25</b>	<b>-230,25</b>	<b>0,00</b>

Konto	Bezeichnung	Saldo Brutto 31.12.2022	Saldo Brutto 31.12.2023	Netto	USt
<b>020000</b>	<b>Rechtsamt (Rechtsangelegenheiten)</b>				
1/020000-400100	Geringwertige Wirtschaftsgüter des Anlagevermögens	0,00	-64,37	-64,37	0,00
1/020000-728050	Entgelte für sonstige Leistungen	0,00	6.480,00	6.318,00	162,00
	<b>Summe 020000 Rechtsamt (Rechtsangelegenheiten)</b>	<b>0,00</b>	<b>6.415,63</b>	<b>6.253,63</b>	<b>162,00</b>
<b>023100</b>	<b>Einwohneramt (Niederlassungs- u. Aufenthaltsges.)</b>				
1/023100-728050	Entgelte für sonstige Leistungen	0,00	2.880,00	2.880,00	0,00
	<b>Summe 023100 Einwohneramt (Niederlassungs- u. Aufenthaltsges.)</b>	<b>0,00</b>	<b>2.880,00</b>	<b>2.880,00</b>	<b>0,00</b>
<b>024000</b>	<b>Wahlamt</b>				
1/024000-631500	Telekommunikationsdienste	0,00	130,19	130,19	0,00
1/024000-728050	Entgelte für sonstige Leistungen	0,00	162,24	162,24	0,00
	<b>Summe 024000 Wahlamt</b>	<b>0,00</b>	<b>292,43</b>	<b>292,43</b>	<b>0,00</b>
<b>029000</b>	<b>Amtsgebäude</b>				
1/029000-459190	Sonstige Verbrauchsgüter	0,00	54,47	53,20	1,27
1/029000-614000	Instandhaltung von Gebäuden und Bauten	0,00	133,32	130,23	3,09
	<b>Summe 029000 Amtsgebäude</b>	<b>0,00</b>	<b>187,79</b>	<b>183,43</b>	<b>4,36</b>
<b>033000</b>	<b>Hochbauamt</b>				
1/033000-631500	Telekommunikationsdienste	36,25	40,41	40,41	0,00
	<b>Summe 033000 Hochbauamt</b>	<b>36,25</b>	<b>40,41</b>	<b>40,41</b>	<b>0,00</b>
<b>050000</b>	<b>Bezirksverwaltung</b>				
1/050000-728050	Entgelte für sonstige Leistungen	0,00	5.040,00	5.040,00	0,00
	<b>Summe 050000 Bezirksverwaltung</b>	<b>0,00</b>	<b>5.040,00</b>	<b>5.040,00</b>	<b>0,00</b>
<b>070000</b>	<b>Verfügun gsmittel</b>				
1/070000-729000	Sonstige Aufwendungen	613,05	1.496,94	1.496,94	0,00
	<b>Summe 070000 Verfügungsmittel</b>	<b>613,05</b>	<b>1.496,94</b>	<b>1.496,94</b>	<b>0,00</b>
<b>091000</b>	<b>Personalausbildung und Personalfortbildung</b>				
1/091000-563000	Sonstige Aufwandsentschädigungen	264,00	0,00	0,00	0,00
	<b>Summe 091000 Personalausbildung und Personalfortbildung</b>	<b>264,00</b>	<b>0,00</b>	<b>0,00</b>	<b>0,00</b>
<b>130000</b>	<b>Gewerbe-, Markt- und Lebensmittelpolizei</b>				
1/130000-728050	Entgelte für sonstige Leistungen	17,88	17,88	17,88	0,00
	<b>Summe 130000 Gewerbe-, Markt- und Lebensmittelpolizei</b>	<b>17,88</b>	<b>17,88</b>	<b>17,88</b>	<b>0,00</b>



Konto	Bezeichnung	Saldo Brutto 31.12.2022	Saldo Brutto 31.12.2023	Netto	USt
<b>211000</b>	<b>Volksschulen</b>				
1/211000-400000	Geringwertige Wirtschaftsgüter des Anlagevermögens	-67,50	0,00	0,00	0,00
1/211000-400500	Geringwertige Wirtschaftsgüter des Anlagevermögens	109,92	546,00	546,00	0,00
1/211000-631500	Telekommunikationsdienste	748,66	52,92	52,92	0,00
	<b>Summe 211000 Volksschulen</b>	<b>791,08</b>	<b>598,92</b>	<b>598,92</b>	<b>0,00</b>
<b>211203</b>	<b>Volksschulen</b>				
5/211203-010000	Gebäude und Bauten Cont. TB Pestalozzi	0,00	396,00	396,00	0,00
	<b>Summe 211203 Volksschulen</b>	<b>0,00</b>	<b>396,00</b>	<b>396,00</b>	<b>0,00</b>
<b>212003</b>	<b>MS Föhrenwald</b>				
5/212003-042400	Amts-, Betriebs- und Geschäftsausstattung	0,00	1.200,00	1.200,00	0,00
	<b>Summe 212003 MS Föhrenwald</b>	<b>0,00</b>	<b>1.200,00</b>	<b>1.200,00</b>	<b>0,00</b>
<b>222000</b>	<b>Berufsbildende höhere Schulen (HLW)</b>				
1/222000-728050	Entgelte für sonstige Leistungen	0,00	2.361,60	2.361,60	0,00
	<b>Summe 222000 Berufsbildende höhere Schulen (HLW)</b>	<b>0,00</b>	<b>2.361,60</b>	<b>2.361,60</b>	<b>0,00</b>
<b>222100</b>	<b>Berufsbildende höhere Schulen (HLM)</b>				
1/222100-631500	Telekommunikationsdienste	133,65	132,30	132,30	0,00
	<b>Summe 222100 Berufsbildende höhere Schulen (HLM)</b>	<b>133,65</b>	<b>132,30</b>	<b>132,30</b>	<b>0,00</b>
<b>240000</b>	<b>Kindergärten</b>				
1/240000-400500	Geringwertige Wirtschaftsgüter des Anlagevermögens	0,00	5.440,65	4.533,87	906,78
1/240000-631500	Telekommunikationsdienste	48,20	53,02	44,18	8,84
1/240000-728500	Entgelte für sonstige Leistungen	0,00	664,29	603,90	60,39
	<b>Summe 240000 Kindergärten</b>	<b>48,20</b>	<b>6.157,96</b>	<b>5.181,95</b>	<b>976,01</b>
<b>270000</b>	<b>Volkshochschulen</b>				
1/270000-700000	Miet- und Pachtaufwand	1.912,08	0,00	0,00	0,00
	<b>Summe 270000 Volkshochschulen</b>	<b>1.912,08</b>	<b>0,00</b>	<b>0,00</b>	<b>0,00</b>
<b>283000</b>	<b>Wissenschaftliche Archive</b>				
1/283000-459090	Sonstige Verbrauchsgüter	3,69	0,00	0,00	0,00
1/283000-631500	Telekommunikationsdienste	24,60	26,70	26,70	0,00
1/283000-723000	Amtspauschalien und Repräsentationsaufwendungen	112,51	0,00	0,00	0,00
	<b>Summe 283000 Wissenschaftliche Archive</b>	<b>140,80</b>	<b>26,70</b>	<b>26,70</b>	<b>0,00</b>

Konto	Bezeichnung	Saldo Brutto 31.12.2022	Saldo Brutto 31.12.2023	Netto	USt
<b>284000</b>	<b>Wissenschaftliche Bibliotheken</b>				
1/284000-457000	Druckwerke	232,54	26,40	26,40	0,00
	<b>Summe 284000 Wissenschaftliche Bibliotheken</b>	<b>232,54</b>	<b>26,40</b>	<b>26,40</b>	<b>0,00</b>
<b>300000</b>	<b>Kulturamt</b>				
1/300000-729000	Sonstige Aufwendungen	7.000,00	0,00	0,00	0,00
	<b>Summe 300000 Kulturamt</b>	<b>7.000,00</b>	<b>0,00</b>	<b>0,00</b>	<b>0,00</b>
<b>362000</b>	<b>Denkmalpflege</b>				
1/362000-728000	Entgelte für sonstige Leistungen	1.879,20	0,00	0,00	0,00
	<b>Summe 362000 Denkmalpflege</b>	<b>1.879,20</b>	<b>0,00</b>	<b>0,00</b>	<b>0,00</b>
<b>400000</b>	<b>Sozialamt</b>				
1/400000-728050	Entgelte für sonstige Leistungen	0,00	16.560,00	16.560,00	0,00
	<b>Summe 400000 Sozialamt</b>	<b>0,00</b>	<b>16.560,00</b>	<b>16.560,00</b>	<b>0,00</b>
<b>401000</b>	<b>Jugendamt</b>				
1/401000-728050	Entgelte für sonstige Leistungen	0,00	16.560,00	16.560,00	0,00
	<b>Summe 401000 Jugendamt</b>	<b>0,00</b>	<b>16.560,00</b>	<b>16.560,00</b>	<b>0,00</b>
<b>469000</b>	<b>Sonstige familienpolit. Maßnahmen (Integration)</b>				
1/469000-631500	Telekommunikationsdienste	66,58	0,00	0,00	0,00
	<b>Summe 469000 Sonstige familienpolit. Maßnahmen (Integration)</b>	<b>66,58</b>	<b>0,00</b>	<b>0,00</b>	<b>0,00</b>
<b>500000</b>	<b>Gesundheitsamt</b>				
1/500000-631500	Telekommunikationsdienste	0,00	58,80	58,80	0,00
1/500000-728050	Entgelte für sonstige Leistungen	0,00	10.080,00	10.080,00	0,00
	<b>Summe 500000 Gesundheitsamt</b>	<b>0,00</b>	<b>10.138,80</b>	<b>10.138,80</b>	<b>0,00</b>
<b>529000</b>	<b>Sonstige Einrichtungen und Maßnahmen des Umweltschutzes</b>				
1/529000-728050	Entgelte für sonstige Leistungen	0,00	1.440,00	1.440,00	0,00
	<b>Summe 529000 Sonstige Einrichtungen und Maßnahmen des Umweltschutzes</b>	<b>0,00</b>	<b>1.440,00</b>	<b>1.440,00</b>	<b>0,00</b>
<b>558000</b>	<b>Selbständige Ambulatorien (TBC)</b>				
1/558000-458000	Mittel zur ärztlichen Betreuung und Gesundheitsvorsorge	306,32	0,00	0,00	0,00
1/558000-618000	Instandhaltung von sonstigen Anlagen	8.547,07	0,00	0,00	0,00
1/558000-728000	Entgelte für sonstige Leistungen	31.300,00	0,00	0,00	0,00

Konto	Bezeichnung	Saldo Brutto 31.12.2022	Saldo Brutto 31.12.2023	Netto	USt
2/558000+816090	Kostenbeiträge (Kostenersätze) für sonstige Leistungen	41.123,15	0,00	0,00	0,00
	<b>Summe 558000 Selbständige Ambulatorien (TBC)</b>	<b>-969,76</b>	<b>0,00</b>	<b>0,00</b>	<b>0,00</b>
<b>814000</b>	<b>Straßenreinigung</b>				
1/814000-409000	Ersatzteile	-110,00	0,00	0,00	0,00
	<b>Summe 814000 Straßenreinigung</b>	<b>-110,00</b>	<b>0,00</b>	<b>0,00</b>	<b>0,00</b>
<b>815000</b>	<b>Park- und Gartenanlagen, Kinderspielplätze (Grünraum)</b>				
1/815000-400000	Geringwertige Wirtschaftsgüter des Anlagevermögens	0,00	41,97	41,97	0,00
1/815000-459000	Sonstige Verbrauchsgüter	0,00	156,83	156,83	0,00
1/815000-728000	Entgelte für sonstige Leistungen	0,00	62,00	62,00	0,00
1/815000-728500	Entgelte für sonstige Leistungen	0,00	34,22	34,22	0,00
	<b>Summe 815000 Park- und Gartenanlagen, Kinderspielplätze (Grünraum)</b>	<b>0,00</b>	<b>295,02</b>	<b>295,02</b>	<b>0,00</b>
<b>820000</b>	<b>Wirtschaftshöfe (Bauhof)</b>				
1/820000-728050	Entgelte für sonstige Leistungen	0,00	7.473,60	6.228,00	1.245,60
	<b>Summe 820000 Wirtschaftshöfe (Bauhof)</b>	<b>0,00</b>	<b>7.473,60</b>	<b>6.228,00</b>	<b>1.245,60</b>
<b>839500</b>	<b>Sonstige Betriebe und betriebsähn. Einrichtungen (IT)</b>				
1/839500-042091	Amts-, Betriebs- und Geschäftsausstattung	0,00	-6.166,80	-5.139,00	-1.027,80
1/839500-631500	Telekommunikationsdienste	581,58	882,59	735,49	147,10
1/839500-728500	Entgelte für sonstige Leistungen	2.209,96	651,36	542,80	108,56
	<b>Summe 839500 Sonstige Betriebe und betriebsähn. Einrichtungen (IT)</b>	<b>2.791,54</b>	<b>-4.632,85</b>	<b>-3.860,71</b>	<b>-772,14</b>
<b>840000</b>	<b>Grundbesitz (Vermietung und Verpachtung von Grundstücken)</b>				
1/840000-600000	Energiebezüge: Strom	0,00	-4.336,40	-4.336,40	0,00
	<b>Summe 840000 Grundbesitz (Vermietung und Verpachtung von Grundstücken)</b>	<b>0,00</b>	<b>-4.336,40</b>	<b>-4.336,40</b>	<b>0,00</b>
<b>853100</b>	<b>Betr.f.d.Errichtg.u.Vwtg.v.Wohn-u. Geschäftsgeb. (WienSüd-Stadt)</b>				
1/853100-614100	Instandhaltung von Gebäuden und Bauten	65.971,56	128.561,65	128.561,65	0,00
1/853100-729000	Sonstige Aufwendungen	52.594,01	145.883,86	145.883,86	0,00
2/853100+811090	Miet- und Pächtertrag (MZ-Einn.)	256.692,46	439.221,08	439.221,08	0,00
	<b>Summe 853100 Betr.f.d.Errichtg.u.Vwtg.v.Wohn-u. Geschäftsgeb. (WienSüd-Stadt)</b>	<b>-138.126,89</b>	<b>-164.775,57</b>	<b>-164.775,57</b>	<b>0,00</b>
<b>853200</b>	<b>Betr.f.d.Errichtg.u.Vwtg.v.Wohn-u. Geschäftsgeb. (WienSüd-IFP)</b>				
1/853200-614000	Instandhaltung von Gebäuden und Bauten	814.119,27	1.011.448,42	1.011.448,42	0,00
1/853200-729000	Sonstige Aufwendungen (Leerstellungen,Miete,BK...)	201.751,14	179.390,87	179.390,87	0,00
2/853200+811090	Miet- und Pächtertrag (MZ-Einn.)	1.730.458,04	2.016.560,27	2.016.560,27	0,00
	<b>Summe 853200 Betr.f.d.Errichtg.u.Vwtg.v.Wohn-u. Geschäftsgeb. (WienSüd-IFP)</b>	<b>-714.587,63</b>	<b>-825.720,98</b>	<b>-825.720,98</b>	<b>0,00</b>

Konto	Bezeichnung	Saldo Brutto 31.12.2022	Saldo Brutto 31.12.2023	Netto	USt
<b>853300</b>	<b>Betr.f.d.Errichtg.u.Vwtg.v.Wohn-u. Geschäftsgeb. (Neue Heimat)</b>				
1/853300-614000	Instandhaltung von Gebäuden und Bauten	18.869,13	45.256,22	45.256,22	0,00
1/853300-729000	Sonstige Aufwendungen (Leerstellungen,Miete,BK...)	51.332,36	54.989,35	54.989,35	0,00
2/853300+811090	Miet- und Pachtertrag (MZ-Einn.)	84.422,69	0,00	0,00	0,00
2/853300+829000	Sonstige Erträge VerwEntgelt	831,78	83.704,46	83.704,46	0,00
	<b>Summe 853300 Betr.f.d.Errichtg.u.Vwtg.v.Wohn-u. Geschäftsgeb. (Neue Heimat)</b>	<b>-15.052,98</b>	<b>16.541,11</b>	<b>16.541,11</b>	<b>0,00</b>
<b>853400</b>	<b>Betr.f.d.Errichtg.u.Vwtg.v.Wohn-u. Geschäftsgeb. (EGW-Heimstätte)</b>				
1/853400-614000	Instandhaltung von Gebäuden und Bauten	186.970,25	232.068,39	232.068,39	0,00
1/853400-729000	Sonstige Aufwendungen (Leerstellungen,Miete,BK...)	40.714,15	29.945,21	29.945,21	0,00
2/853400+811090	Miet- und Pachtertrag (MZ-Einn.)	511.130,96	549.252,88	549.252,88	0,00
2/853400+829000	Sonstige Erträge VerwEntgelt	4.657,91	4.477,97	4.477,97	0,00
	<b>Summe 853400 Betr.f.d.Errichtg.u.Vwtg.v.Wohn-u. Geschäftsgeb. (EGW-Heimstätte)</b>	<b>-288.104,47</b>	<b>-291.717,25</b>	<b>-291.717,25</b>	<b>0,00</b>
<b>875000</b>	<b>Straßenverkehrsbetriebe</b>				
1/875000-729000	Sonstige Aufwendungen	0,00	3.900,00	3.900,00	0,00
	<b>Summe 875000 Straßenverkehrsbetriebe</b>	<b>0,00</b>	<b>3.900,00</b>	<b>3.900,00</b>	<b>0,00</b>
<b>900000</b>	<b>Gesonderte Finanzverwaltung (Rechnungsw., Abgabenmanagem.)</b>				
1/900000-631500	Telekommunikationsdienste	0,00	58,80	57,33	1,47
	<b>Summe 900000 Gesonderte Finanzverwaltung (Rechnungsw., Abgabenmanagem.)</b>	<b>0,00</b>	<b>58,80</b>	<b>57,33</b>	<b>1,47</b>
<b>910000</b>	<b>Geldverkehr</b>				
1/910000-659090	Geldverkehrsspesen	22.176,44	22.231,35	22.231,35	0,00
1/910000-710000	Öffentliche Abgaben, ohne Gebühren gemäß FAG	1.706,45	4.138,85	4.138,85	0,00
2/910000+823000	Sonstige Zinserträge	6.825,79	16.555,38	16.555,38	0,00
	<b>Summe 910000 Geldverkehr</b>	<b>17.057,10</b>	<b>9.814,82</b>	<b>9.814,82</b>	<b>0,00</b>
<b>941000</b>	<b>Sonstige Finanzaufweisungen nach dem FAG</b>				
1/941000-729000	Sonstige Aufwendungen	436.048,12	0,00	0,00	0,00
	<b>Summe 941000 Sonstige Finanzaufweisungen nach dem FAG</b>	<b>436.048,12</b>	<b>0,00</b>	<b>0,00</b>	<b>0,00</b>
<b>951000</b>	<b>Aufgenommene Anleihen und Schuldendienst</b>				
1/951000-729990	Sonstige Aufwendungen Skto. Schuldendienst	818.810,86	830.624,26	830.624,26	0,00
	<b>Summe 951000 Aufgenommene Anleihen und Schuldendienst</b>	<b>818.810,86</b>	<b>830.624,26</b>	<b>830.624,26</b>	<b>0,00</b>

Konto	Bezeichnung	Saldo Brutto 31.12.2022	Saldo Brutto 31.12.2023	Netto	USt
	<b>Gesamt</b>	<b>Brutto</b> 31.12.2022	<b>Brutto</b> 31.12.2023	<b>Netto</b>	<b>USt</b>
		72.055,91	-209.019,87	-209.657,86	637,99
		Ausgaben	2.822.548,46	2.821.910,47	637,99
		Einnahmen	3.031.568,33	3.031.568,33	0,00

## Verbindlichkeiten

Konto	Bezeichnung	Saldo lt. Konto 31.12.2022	Saldo lt. Konto 31.12.2023	Offen	Differenz
331000	Kurzfristige Verbindlichkeiten aus Lieferungen und Leistungen	72.055,91	-209.019,87	-209.019,87	0,00
332000	Langfristige Verbindlichkeiten aus Lieferungen und Leistungen	0,00	0,00	0,00	0,00
333000	Kurzfristige Verbindlichkeiten aus Abgaben	0,00	0,00	0,00	0,00
334000	Sonstige kurzfristige Verbindlichkeiten	0,00	0,00	0,00	0,00
<b>Summe</b>		<b>72.055,91</b>	<b>-209.019,87</b>	<b>-209.019,87</b>	<b>0,00</b>



Nettovermögensveränderungsrechnung (Anlage 1d)





Nettovermögensveränderungsrechnung	Saldo der Eröffnungsbilanz	Kumuliertes Nettoergebnis	Haushalts-rücklagen	Neubewertungs-rücklagen	Fremdwährungs-umrechnungs-rücklagen	Summe Nettovermögen
<b>Nettovermögen zum 31.12.2022</b>	<b>124.129.413,81</b>	<b>28.128.613,11</b>	<b>170.030.926,23</b>	<b>4.249.797,00</b>	<b>0,00</b>	<b>326.538.750,15</b>
1. Änderungen der Ansatz- und Bewertungsmethoden	0,00	0,00	XXXXXXXXXXXXXX	0,00	0,00	0,00
2. Nacherfassung von Vermögenswerten	0,00	0,00	0,00	0,00	0,00	0,00
3. Änderung der erstmaligen Eröffnungsbilanz (gem. § 38 Abs. 8)	0,00	0,00	0,00	0,00	0,00	0,00
<b>Angepasstes Nettovermögen zum 31.12.2022</b>	<b>124.129.413,81</b>	<b>28.128.613,11</b>	<b>170.030.926,23</b>	<b>4.249.797,00</b>	<b>0,00</b>	<b>326.538.750,15</b>
4. Veränderung aus der Bewertung von zur Veräußerung verfügbarer Finanzinstrumente	XXXXXXXXXXXXXX	XXXXXXXXXXXXXX	XXXXXXXXXXXXXX	0,00	XXXXXXXXXXXXXX	0,00
5. Veränderung aus der Bewertung von Beteiligungen	XXXXXXXXXXXXXX	XXXXXXXXXXXXXX	XXXXXXXXXXXXXX	2.315.444,00	XXXXXXXXXXXXXX	2.315.444,00
6. Veränderung aus der Umrechnung von Vermögen und Fremdmittel in fremder Währung	XXXXXXXXXXXXXX	XXXXXXXXXXXXXX	XXXXXXXXXXXXXX	XXXXXXXXXXXXXX	0,00	0,00
<b>Summe Nettoveränderung, die nicht in die Ergebnisrechnung eingegangen ist</b>						
7. Nettoergebnis des Finanzjahres (SA0)	XXXXXXXXXXXXXX	12.111.206,65	XXXXXXXXXXXXXX	XXXXXXXXXXXXXX	XXXXXXXXXXXXXX	12.111.206,65
8. Zuweisung und Entnahmen von Haushaltsrücklagen (SU23)	XXXXXXXXXXXXXX	-11.409.739,45	11.409.739,45	XXXXXXXXXXXXXX	XXXXXXXXXXXXXX	0,00
<b>Nettovermögen zum 31.12.2023</b>	<b>124.129.413,81</b>	<b>28.830.080,31</b>	<b>181.440.665,68</b>	<b>6.565.241,00</b>	<b>0,00</b>	<b>340.965.400,80</b>



Nachweis über Transferzahlungen (Anlage 6a)



Haushaltskonto	Bezeichnung Ansatz	Bezeichnung Post	Summe Einzahlungen	Summe Auszahlungen
<b>Transferzahlungen von/an Bund, Bundesfonds, Bundeskammern</b>				
<b>Gesamtsumme Transferzahlungen von/an Bund, Bundesfonds, Bundeskammern</b>			<b>1.310.360,96</b>	<b>17.709,86</b>
<b>Summe Kapitaltransfers</b>			<b>50.000,00</b>	<b>17.709,86</b>
<b>Summe Laufende Transfers</b>			<b>1.260.360,96</b>	<b>0,00</b>
2/024000+860000	Wahlamt	Transfers von Bund, Bundesfonds und Bundeskammern	10.214,45	
2/029000+860000	Amtsgebäude	Transfers von Bund, Bundesfonds und Bundeskammern	7.950,00	
2/031000+860000	Amt für Raumordnung und Raumplanung	Transfers von Bund, Bundesfonds und Bundeskammern	199.962,00	
2/362000+860000	Denkmalpflege	Transfers von Bund, Bundesfonds und Bundeskammern	4.800,00	
2/941000+860000	Sonstige Finanzausweisungen nach dem FAG	Transfers v. Bund, Bundesfonds u. Bundeskammern Finanzausweisg. nach FAG 2017	642.675,00	
2/941000+860090	Sonstige Finanzausweisungen nach dem FAG	Transfers von Bund, Bundesfonds und Bundeskammern	394.759,51	
6/211001+300000	Volksschulen (Baumkirchnerring)	Kapitaltransfers von Bund, Bundesfonds und Bundeskammern	50.000,00	
1/640000-770000	Einrichtung und Maßnahmen nach der Straßenverkehrsordnung	Kapitaltransfers an Bund, Bundesfonds und Bundeskammern		17.709,86

Haushaltskonto	Bezeichnung Ansatz	Bezeichnung Post	Summe Einzahlungen	Summe Auszahlungen
<b>Transferzahlungen von/an Länder, Landesfonds, Landeskammern</b>				
<b>Gesamtsumme Transferzahlungen von/an Länder, Landesfonds, Landeskammern</b>			<b>8.091.757,97</b>	<b>19.071.267,10</b>
<b>Summe Kapitaltransfers</b>			<b>610.000,00</b>	<b>0,00</b>
<b>Summe Laufende Transfers</b>			<b>7.481.757,97</b>	<b>19.071.267,10</b>
2/211000+861000	Volksschulen	Transfers von Ländern, Landesfonds und Landesk. (Förd. Ferienbetreuung)	41.340,40	
2/211000+861100	Volksschulen	Transfers v. Ländern, Landesfonds u. -kammern (Personalf. f. Nachm.Betr.)	198.000,00	
2/211000+861200	Volksschulen	Transfers v. Ländern, Landesfonds u. -kammern (Schul-u.KIGA Förd.)	66.300,00	
2/211000+861500	Volksschulen	Transfers von Ländern, Landesfonds und Landeskammern (Annuitätenzusch.)	240.082,54	
2/212000+861100	Mittelschulen	Transfers v. Ländern, Landesfonds u. -kammern (Personalf. f. Nachm.Betr.)	119.616,70	
2/212000+861200	Mittelschulen	Transfers von Ländern, Landesfonds und Landeskammern	108.200,00	
2/212000+861500	Mittelschulen	Transfers von Ländern, Landesfonds und Landeskammern (Annuitätenzusch.)	76.147,50	
2/213000+861100	Sonderschulen	Transfers v. Ländern, Landesfonds u. -kammern (Personalf. f. Nachm.Betr.)	27.000,00	
2/213000+861200	Sonderschulen	Transfers v. Ländern, Landesfonds u. -kammern (Schul-u.KIGA Förd.)	13.100,00	
2/213100+861100	Sonderschulen (HPI-Schule)	Transfers v. Ländern, Landesfonds u. -kammern (Personalf. f. Nachm.Betr.)	38.625,20	
2/240000+861200	Kindergärten	Transfers v. Ländern, Landesfonds u. -kammern (Schul-u.KIGA Förd.)	89.900,00	
2/240000+861500	Kindergärten	Transfers von Ländern, Landesfonds und Landeskammern (Annuitätenzusch.)	272.611,42	
2/240200+861000	Tagesbetreuung	Transfers von Ländern, Landesfonds und Landeskammern	165.091,67	
2/240200+861500	Tagesbetreuung	Transfers von Ländern, Landesfonds und Landeskammern (Annuitätenzusch.)	5.262,83	
2/262000+861000	Sportplätze	Transfers von Ländern, Landesfonds und Landeskammern	66.630,00	
2/320000+861000	Ausbildung in Musik und darstellender Kunst (Musikschule)	Transfers von Ländern, Landesfonds und Landeskammern	487.681,76	
2/362000+861000	Denkmalpflege	Transfers von Ländern, Landesfonds und Landeskammern	8.800,00	
2/423000+861000	Essen auf Rädern	Transfers von Ländern, Landesfonds und Landeskammern	20.591,40	
2/581000+861000	Maßnahmen der Veterinärmedizin	Transfers von Ländern, Landesfonds und Landeskammern	95.655,99	
2/581000+861100	Maßnahmen der Veterinärmedizin	Transfers von Ländern, Landesfonds und Landeskammern	158,40	
2/612000+871000	Gemeindestraßen	Kapitaltransfers aus Gemeinde-Bedarfszuweisungsmittel	5.199,82	
2/815000+861000	Park- und Gartenanlagen, Kinderspielplätze (Grünraum)	Transfers von Ländern, Landesfonds und Landeskammern	1.500,00	
2/816000+861000	Öffentliche Beleuchtung und öffentliche Uhren	Transfers von Ländern, Landesfonds und Landeskammern	18.150,00	
2/875000+861000	Straßenverkehrsbetriebe	Transfers von Ländern, Landesfonds und Landeskammern	3.900,00	
2/921000+861000	Zwischen Ländern und Gemeinden geteilte Abgaben	Transfers von Ländern, Landesfonds und Landeskammern	799.450,73	
2/940000+861000	Bedarfszuweisungen	Transfers von Ländern, Landesfonds und Landeskammern	549.093,81	

Haushaltskonto	Bezeichnung Ansatz	Bezeichnung Post	Summe Einzahlungen	Summe Auszahlungen
<b>Transferzahlungen von/an Länder, Landesfonds, Landeskammern</b>				
<b>Gesamtsumme Transferzahlungen von/an Länder, Landesfonds, Landeskammern</b>			<b>8.091.757,97</b>	<b>19.071.267,10</b>
<b>Summe Kapitaltransfers</b>			<b>610.000,00</b>	<b>0,00</b>
<b>Summe Laufende Transfers</b>			<b>7.481.757,97</b>	<b>19.071.267,10</b>
2/940000+871100	Bedarfszuweisungen	Kapitaltransfers aus Gemeinde-Bedarfszuweisungsmittel	416.894,68	
2/941000+861000	Sonstige Finanzzuweisungen nach dem FAG	Transfers von Ländern, Landesfonds und Landeskammern	1.296.773,12	
6/029000+871000	Amtsgebäude	Kapitaltransfers aus Gemeinde-Bedarfszuweisungsmittel	950.000,00	
6/323000+301000	Einrichtungen der darstellenden Kunst (Stadttheater)	Kapitaltransfers von Ländern, Landesfonds und Landeskammern	610.000,00	
6/612005+871000	Straßenbauprogramm 2023	Kapitaltransfers aus Gemeinde-Bedarfszuweisungsmittel	1.300.000,00	
1/220000-751000	Berufsbildende Pflichtschulen	Transfers an Länder, Landesfonds und Landeskammern		1.064.981,38
1/419000-751100	Sonst. Einrichtg. u. Maßnahmen (Sozialhilfverbandsumlage)	Transfers an Länder, Landesfonds und Landeskammern		12.829.416,72
1/419000-751200	Sonst. Einrichtg. u. Maßnahmen (Sozialhilfverbandsumlage)	Transfers an Länder, Landesfonds und Landeskammern (Wohnsitzanteil)		1.295.494,56
1/439000-751000	Sonstige Einrichtungen u. Maßnahmen d. Jugendwohlfahrt	Transfers an Länder, Landesfonds und Landeskammern		2.462.569,28
1/562200-751000	Sprengelbeiträge (NÖGUS-Standortbeitrag)	Transfers an Länder, Landesfonds und Landeskammern		1.418.805,16
<b>Transferzahlungen von/an Gemeinden, Gemeindeverbände, Gemeindefonds</b>				
<b>Gesamtsumme Transferzahlungen von/an Gemeinden, Gemeindeverbände, Gemeindefonds</b>			<b>16.941,86</b>	<b>17.324.808,88</b>
<b>Summe Kapitaltransfers</b>			<b>0,00</b>	<b>0,00</b>
<b>Summe Laufende Transfers</b>			<b>16.941,86</b>	<b>17.324.808,88</b>
2/612000+862000	Gemeindestraßen	Transfers von Gemeinden, Gemeindeverbände (ohne marktbestimmte Tätigkeit) und Gemeindefonds	16.941,86	
1/210000-752000	Allgemeinbildende Pflichtschulen	Transfers an Gemeinden, Gemeindeverbände ohne marktbest. Tätigkeit u. -fonds		183.838,23
1/562000-752000	Sprengelbeiträge (NOEKAS-Umlage)	Transfers an Gemeinden, Gemeindeverbände ohne marktbest. Tätigkeit u. -fonds		17.140.693,60
1/562100-752000	Sprengelbeiträge (NOEKAS Verwaltungsaufwand)	Transfers an Gemeinden, Gemeindeverbände ohne marktbest. Tätigkeit u. -fonds		277,05
<b>Transferzahlungen von/an Sozialversicherungsträger</b>				
<b>Gesamtsumme Transferzahlungen von/an Sozialversicherungsträger</b>			<b>0,00</b>	<b>0,00</b>
<b>Summe Kapitaltransfers</b>			<b>0,00</b>	<b>0,00</b>
<b>Summe Laufende Transfers</b>			<b>0,00</b>	<b>0,00</b>

Haushaltskonto	Bezeichnung Ansatz	Bezeichnung Post	Summe Einzahlungen	Summe Auszahlungen
<b>Transferzahlungen von/an sonst. Träger des öffentlichen Rechts</b>				
<b>Gesamtsumme Transferzahlungen von/an sonst. Träger des öffentlichen Rechts</b>			<b>352.372,44</b>	<b>1.224.000,00</b>
<b>Summe Kapitaltransfers</b>			<b>0,00</b>	<b>0,00</b>
<b>Summe Laufende Transfers</b>			<b>352.372,44</b>	<b>1.224.000,00</b>
2/011000+863000	Personalamt	Transfers von sonstigen Trägern öffentlichen Rechts und Sozialversicherungsträgern	17.244,31	
2/011100+863000	Personalamt (Kul.Tour.Marketing GmbH, z.Verf.gest.Bed.)	Transfers von sonstigen Trägern öffentlichen Rechts und Sozialversicherungsträgern	17.581,19	
2/011900+863000	Personalamt (WNSKS GmbH, z.Verf.gest.Bed.)	Transfers von sonstigen Trägern öffentlichen Rechts und Sozialversicherungsträgern	53.764,77	
2/012000+863000	Hilfsamt (Hauptkanzlei, Telefonzentrale)	Transfers von sonstigen Trägern öffentlichen Rechts und Sozialversicherungsträgern	12.013,44	
2/020000+863000	Rechtsamt (Rechtsangelegenheiten)	Transfers von sonstigen Trägern öffentlichen Rechts und Sozialversicherungsträgern	18.236,75	
2/022000+863000	Standesamt	Transfers von sonstigen Trägern öffentlichen Rechts und Sozialversicherungsträgern	10.928,39	
2/029100+863000	Amtsgebäude (Reinigungskräfte)	Transfers von sonstigen Trägern öffentlichen Rechts und Sozialversicherungsträgern	6.965,81	
2/032000+863000	Vermessungsamt	Transfers von sonstigen Trägern öffentlichen Rechts und Sozialversicherungsträgern	15.560,53	
2/100000+863000	Gesonderte Verwaltung (Gewerbeamte)	Transfers von sonstigen Trägern öffentlichen Rechts und Sozialversicherungsträgern	15.753,83	
2/211000+863000	Volksschulen	Transfers von sonstigen Trägern öffentlichen Rechts und Sozialversicherungsträgern	21.792,96	
2/212000+863000	Mittelschulen	Transfers von sonstigen Trägern öffentlichen Rechts und Sozialversicherungsträgern	10.467,64	
2/213000+863000	Sonderschulen	Transfers von sonstigen Trägern öffentlichen Rechts und Sozialversicherungsträgern	3.244,81	
2/240000+863000	Kindergärten	Transfers von sonstigen Trägern öffentlichen Rechts und Sozialversicherungsträgern	66.425,38	
2/240200+863000	Tagesbetreuung	Transfers von sonstigen Trägern öffentlichen Rechts und Sozialversicherungsträgern	848,84	
2/262000+863000	Sportplätze	Transfers von sonstigen Trägern öffentlichen Rechts und Sozialversicherungsträgern	8.719,02	
2/320000+863000	Ausbildung in Musik und darstellender Kunst (Musikschule)	Transfers von sonstigen Trägern öffentlichen Rechts und Sozialversicherungsträgern	10.324,51	
2/500000+863000	Gesundheitsamt	Transfers von sonstigen Trägern öffentlichen Rechts und Sozialversicherungsträgern	12.389,34	
2/639000+863000	Sonstige Einrichtungen u. Maßnahmen des Schutzwasserbaues	Transfers von sonstigen Trägern öffentlichen Rechts und Sozialversicherungsträgern	2.219,60	
2/640000+863000	Einrichtung und Maßnahmen nach der Straßenverkehrsordnung	Transfers von sonstigen Trägern öffentlichen Rechts und Sozialversicherungsträgern	1.699,63	
2/815000+863000	Park- und Gartenanlagen, Kinderspielplätze (Grünraum)	Transfers von sonstigen Trägern öffentlichen Rechts und Sozialversicherungsträgern	20.033,21	



Haushaltskonto	Bezeichnung Ansatz	Bezeichnung Post	Summe Einzahlungen	Summe Auszahlungen
<b>Transferzahlungen von/an sonst. Träger des öffentlichen Rechts</b>				
<b>Gesamtsumme Transferzahlungen von/an sonst. Träger des öffentlichen Rechts</b>			<b>352.372,44</b>	<b>1.224.000,00</b>
<b>Summe Kapitaltransfers</b>			<b>0,00</b>	<b>0,00</b>
<b>Summe Laufende Transfers</b>			<b>352.372,44</b>	<b>1.224.000,00</b>
2/821000+863000	Fuhrpark	Transfers von sonstigen Trägern öffentlichen Rechts und Sozialversicherungsträgern	899,94	
2/828000+863000	Sonstige Märkte	Transfers von sonstigen Trägern öffentlichen Rechts und Sozialversicherungsträgern	1.045,62	
2/833000+863000	Hallenbäder	Transfers von sonstigen Trägern öffentlichen Rechts und Sozialversicherungsträgern	15.826,91	
2/839100+863000	Sonstige Betriebe u. betriebsähnl. Einrichtungen (Facilitymanagem.)	Transfers von sonstigen Trägern öffentlichen Rechts und Sozialversicherungsträgern	1.412,66	
2/900000+863000	Gesonderte Finanzverwaltung (Rechnungsw., Abgabenmanagem.)	Transfers von sonstigen Trägern öffentlichen Rechts und Sozialversicherungsträgern	6.973,35	
1/163000-754000	Freiwillige Feuerwehren	Transfers an sonstige Träger des öffentlichen Rechts		1.094.000,00
1/163000-754200	Freiwillige Feuerwehren	Transfers an sonstige Träger des öffentlichen Rechts		130.000,00
<b>Gesamtsumme</b>			<b>9.771.433,23</b>	<b>37.637.785,84</b>



Nachweis über Haushaltsrücklagen und  
Zahlungsmittelreserven (Anlage 6b)



## Nachweis über Haushaltsrücklagen und Zahlungsmittelreserven (Anlage 6b) - Rechnungsabschluss 2023

Haushaltsrücklagen		Rücklagenstand			Rücklagenstand	Zahlungsmittelreserven		
Nr.	Verwendungszweck	31.12.2022	Zuführungen	Entnahmen	31.12.2023	31.12.2022	31.12.2023	Konto-/Sparbuchnummer
8/9990934/00002	Tilgungsrücklage NMS Sport Sinowatz Leasingobjekt	640.000,00	0,00	640.000,00	0,00	640.000,00	0,00	ZW R73 293071 AT36 2026 7000 0000 3004
8/9990935/00001	allg. HH-Rücklage mit ZMR	51.198.845,85	2.167.916,64	8.802.812,92	44.563.949,57	9.198.845,85	7.563.949,57	ZW R07 295000 AT36 2026 7000 0000 3004
						42.000.000,00	22.000.000,00	ZW R02 295001 BAWAG Termineinlagen TRN 22121300GN30546 TRN 23120100GN39418
						0,00	15.000.000,00	ZW R16 295016 HYPO NOE Termineinlage AT07 5300 0081 5570 2681
8/9990935/00930	Rücklage aus 40 % des Eröffnungsbilanzsaldos	90.346.800,00	0,00	0,00	90.346.800,00			
8/9990935/09810	allg. HH-Rücklage (Ergebnisrücklage)	27.845.280,38	0,00	0,00	27.845.280,38			
8/9997935/00001	Haushaltspotential Rücklage	0,00	18.684.635,74	0,00	18.684.635,74			
<b>Gesamtsummen</b>		<b>170.030.926,23</b>	<b>20.852.552,38</b>	<b>9.442.812,92</b>	<b>181.440.665,69</b>	<b>51.838.845,85</b>	<b>44.563.949,57</b>	



Einzelnachweis über Finanzschulden und Schuldendienst  
(Anlage 6c)

Kontonummer Darlehensnr.	Ansatz	Darlehensgeber/Staat Aktenzahl	Verwendungszweck Genehmigungsdatum/-vermerk	Beschluss- Datum	Zinssatz	Währung	Laufzeit
							Zinsindikator
<b>1. Darlehen für Investitionszwecke</b>							
<b>1.1. ... von Trägern des öffentlichen Rechts</b>							
1.1.1. ... von Bund, Bundesfonds, Bundeskammern							
1.1.2. ... von Ländern, Landesfonds, Landeskammern							
1.1.3. ... von Gemeinden, Gemeindeverbänden, Gemeindefonds							
1.1.4. ... von Sozialversicherungsträgern							
1.1.5. ... von sonstigen Trägern des öffentlichen Rechts							
<b>1.2. ... von Beteiligungen der Gebietskörperschaft (ohne Finanzunternehmungen)</b>							
<b>1.3. ... von Unternehmen (ohne Beteiligungen und ohne Finanzunternehmungen)</b>							
<b>1.4. ... von Finanzunternehmen</b>							
<b>1.4.1. ... von Finanzunternehmen im Inland</b>							
6700800 813	982000	Kommunalkredit Austria AG/AT 112433	Herstellung Haushaltsgleichgewicht 2005	10.12.2004 Herstellung Haushaltsgleichgewicht 2005	0,010%	EUR	31.03.2007 - 30.09.2023
6701100 1129	951000	Wiener Neustädter Sparkasse/AT AT41 2026 7000 6200 0658	Wielandgasse 10-16	24.06.1998 Wielandgasse 10-16	0,550%	EUR	30.06.1999 - 31.12.2023
6701100 1139	551000	Wiener Neustädter Sparkasse/AT AT37 2026 7000 6200 1797	Erw. Kinderabt., Anteil Stadt	06.12.2000 Erw. Kinderabt., Anteil Stadt	0,550%	EUR	31.12.2003 - 30.06.2023
6701100 1140	951000	Wiener Neustädter Sparkasse/AT AT91 2026 7000 6200 1698	Studentenwohnheim, (Rückkauf WBF-Darl.)	25.09.2002 Studentenwohnheim (Rückkauf WBF-Darl.)	0,550%	EUR	31.03.2003 - 30.09.2027
6701100 1142	211000	Wiener Neustädter Sparkasse/AT AT88 2026 7000 6200 1946	Einbau Aufzüge u. Brandschutzmaßnahmen in VS	29.10.2003 Einbau Aufzüge u. Brandschutzmaßnahmen in VS	0,550%	EUR	31.03.2005 - 30.09.2024
6701100 1143	212000	Wiener Neustädter Sparkasse/AT AT88 2026 7000 6200 1946	Einbau Aufzüge u. Brandschutzmaßnahmen in HS	29.10.2003 Einbau Aufzüge u. Brandschutzmaßnahmen in HS	0,550%	EUR	31.03.2005 - 30.09.2024
6701100 1144	951000	Wiener Neustädter Sparkasse/AT AT88 2026 7000 6200 1946	Einbau Aufzüge u. Brandschutzmaßn. in Modeschule	29.10.2003 Einbau Aufzüge u. Brandschutzmaßn. in Modeschule	0,550%	EUR	31.03.2005 - 30.09.2024



Kontonummer Darlehensnr.	Darlehenshöhe Gesamt	Buchwert 31.12.2022	Zugang	Tilgung	Zinsen	Summe Schuldendienst	Schuldendienst- ersätze	Buchwert 31.12.2023	Kursgewinn/ -verlust	Buchwert inkl. KG/KV	Netto Schuldendienst
6700800 813	2.876.300,00	264.774,74	0,00	264.774,74	20,06	264.794,80	0,00	0,00	0,00	0,00	264.794,80
6701100 1129	545.046,26	27.792,75	0,00	27.792,75	115,97	27.908,72	0,00	0,00	0,00	0,00	27.908,72
6701100 1139	1.162.765,35	31.290,99	0,00	31.290,99	86,53	31.377,52	0,00	0,00	0,00	0,00	31.377,52
6701100 1140	550.803,23	131.606,76	0,00	26.029,37	697,55	26.726,92	0,00	105.577,39	0,00	105.577,39	26.726,92
6701100 1142	50.000,00	1.173,45	0,00	584,66	5,72	590,38	0,00	588,79	0,00	588,79	590,38
6701100 1143	200.000,00	28.048,62	0,00	13.985,80	136,90	14.122,70	0,00	14.062,82	0,00	14.062,82	14.122,70
6701100 1144	150.000,00	17.533,23	0,00	8.742,27	85,57	8.827,84	0,00	8.790,96	0,00	8.790,96	8.827,84

Kontonummer Darlehensnr.	Ansatz	Darlehensgeber/Staat Aktenzahl	Verwendungszweck Genehmigungsdatum/-vermerk	Beschluss- Datum	Zinssatz	Währung	Laufzeit
					Zinsindikator		
6701300 1310	612000	Bank Austria Unicredit/AT AT54 1200 0100 1044 9253	Straßenbau 2015	05.12.2014 Straßenbau 2015	1,850%	EUR	30.09.2016 - 31.03.2036
6701300 1311	816000	Bank Austria Unicredit/AT AT96 1200 0100 1044 9758	San.u.Neuherst.Öffentl. Beleuchtung 2016/17	25.04.2016 San.u.Neuherst.Öffentl. Beleuchtung 2016/17	4,000%	EUR	30.09.2016 - euribor6m 31.03.2031
6701300 1312	262000	Bank Austria Unicredit/AT AT62 1200 0100 1045 0079	Adaptierung Sportanlage	25.04.2016 Adaptierung Sportanlage	4,000%	EUR	30.09.2016 - euribor6m 31.03.2031
6701300 1313	951000	Bank Austria Unicredit/AT AT72 1200 0004 0013 1249	San.WHA Alramsgasse 1,3,5	24.06.1998 San.WHA Alramsgasse 1,3,5	4,430%	EUR	30.06.1999 - euribor6m 31.12.2023
6701300 1319	951000	Bank Austria Unicredit/AT AT72 1200 0004 0013 6487	San.Flugfeldg.82, Wiesenbachg.3-7, Nittnerg.10-13	27.09.2000 San.Flugfeldg.82, Wiesenbachg.3-7, Nittnerg.10-13	1,390%	EUR	30.06.2004 - FIX verzinst 31.12.2028
6701300 1323	951000	Bank Austria Unicredit/AT AT47 1200 0004 0013 9168	San. div. Wohnhausanlagen	30.10.2001 San. div. Wohnhausanlagen	1,260%	EUR	31.03.2002 - FIX verzinst 30.09.2027
6701300 1330	551000	Bank Austria Unicredit/AT AT09 1200 0530 0012 5764	KH, Dermatologie u. Neurochirurgie, Trägeranteil	25.06.2003 KH, Dermatologie u. Neurochirurgie Trägeranteil	1,220%	EUR	30.09.2007 - FIX verzinst 31.03.2027
6701300 1331	551000	Bank Austria Unicredit/AT AT30 1200 0534 6378 3349	Übernahme Verbindlichkeiten a.ö. Krankenhaus	25.05.2010 Übernahme Verbindlichkeiten a.ö. Krankenhaus	1,780%	EUR	30.06.2015 - FIX verzinst 31.12.2034
6701300 1333	212000	Bank Austria Unicredit/AT AT22 1200 0536 7799 8584	Schuleinrichtung H. Firnbergschule	27.10.2010 Schuleinrichtung H. Firnbergschule	4,805%	EUR	30.06.2011 - euribor3m 31.03.2026
6701400 1401	240000	Raiffeisenregionalbank Wr. Neustadt/AT AT84 3293 7030 0005 3827	Dr. Norbert Wittmann Kindergarten	07.12.2012 Dr. Norbert Wittmann Kindergarten	4,370%	EUR	30.06.2013 - euribor6m 31.12.2037
6701400 1402	816000	Raiffeisenregionalbank Wr. Neustadt/AT AT57 3293 7035 0007 6703	San.u.Neuherst.Öffentl. Beleuchtung 2012/13	28.03.2012 San.u.Neuherst.Öffentl. Beleuchtung 2012/13	4,500%	EUR	30.06.2014 - euribor6m 31.12.2028
6701420 1420	551000	Raiffeisenlandesbank Niederösterreich-Wien AG/AT AT97 3200 0421 0065 1869	Übernahme Verbindlichkeiten a. ö. Krankenhaus	25.05.2010 Übernahme Verbindlichkeiten a. ö. Krankenhaus	4,455%	EUR	30.06.2015 - euribor3m 31.03.2033
6701420 1421	163000	Raiffeisenlandesbank Niederösterreich-Wien AG/AT AT44 3200 0422 0065 1869	Freiw. Feuerwehr, Finanzierungsbeitrag 2015	18.05.2015 Freiw. Feuerwehr, Finanzierungsbeitrag 2015	1,550%	EUR	31.03.2016 - FIX verzinst 30.09.2030

Kontonummer Darlehensnr.	Darlehenshöhe Gesamt	Buchwert 31.12.2022	Zugang	Tilgung	Zinsen	Summe Schuldendienst	Schuldendienst- ersätze	Buchwert 31.12.2023	Kursgewinn/ -verlust	Buchwert inkl. KG/KV	Netto Schuldendienst
6701300 1310	2.700.000,00	1.920.344,69	0,00	126.263,28	35.428,42	161.691,70	0,00	1.794.081,41	0,00	1.794.081,41	161.691,70
6701300 1311	600.000,00	346.506,42	0,00	35.908,14	11.170,96	47.079,10	0,00	310.598,28	0,00	310.598,28	47.079,10
6701300 1312	500.000,00	288.630,48	0,00	29.910,50	9.305,11	39.215,61	0,00	258.719,98	0,00	258.719,98	39.215,61
6701300 1313	255.081,65	12.513,42	0,00	12.513,42	345,73	12.859,15	0,00	0,00	0,00	0,00	12.859,15
6701300 1319	717.423,82	146.420,85	0,00	23.557,95	1.980,07	25.538,02	0,00	122.862,90	0,00	122.862,90	25.538,02
6701300 1323	454.205,21	106.446,09	0,00	20.751,03	1.293,59	22.044,62	0,00	85.695,06	0,00	85.695,06	22.044,62
6701300 1330	3.060.000,00	650.973,30	0,00	141.558,44	7.614,52	149.172,96	0,00	509.414,86	0,00	509.414,86	149.172,96
6701300 1331	15.000.000,00	9.538.290,42	0,00	718.833,99	168.878,15	887.712,14	0,00	8.819.456,43	0,00	8.819.456,43	887.712,14
6701300 1333	800.000,00	181.498,23	0,00	53.302,49	6.518,44	59.820,93	12.357,92	128.195,74	0,00	128.195,74	47.463,01
6701400 1401	932.918,03	616.306,98	0,00	31.111,48	23.233,88	54.345,36	4.842,23	585.195,50	0,00	585.195,50	49.503,13
6701400 1402	600.000,00	244.219,27	0,00	36.783,31	9.334,73	46.118,04	0,00	207.435,96	0,00	207.435,96	46.118,04
6701420 1420	7.700.000,00	4.472.057,43	0,00	365.288,70	161.483,90	526.772,60	0,00	4.106.768,73	0,00	4.106.768,73	526.772,60
6701420 1421	500.000,00	280.571,33	0,00	33.181,06	4.279,00	37.460,06	0,00	247.390,27	0,00	247.390,27	37.460,06

Kontonummer Darlehensnr.	Ansatz	Darlehensgeber/Staat Aktenzahl	Verwendungszweck Genehmigungsdatum/-vermerk	Beschluss- Datum	Zinssatz	Währung	Laufzeit
					Zinsindikator		
6701420	211000	Raiffeisenlandesbank Niederösterreich-Wien AG/AT	Diverse Projekte (Teil 1), Umschuldung Darlehen KA	12.09.2016	1,460%	EUR	01.06.2017 -
1423		AT35 3200 0424 0065 1869	Finanz/Komm.kredit	Umsch.Darl.KA		FIX verzinst	01.12.2036
				Finanz/KommKr. - 2110			
6701420	262000	Raiffeisenlandesbank Niederösterreich-Wien AG/AT	Diverse Projekte (Teil 1), Umschuldung Darlehen KA	12.09.2016	1,460%	EUR	01.06.2017 -
1423		AT35 3200 0424 0065 1869	Finanz/Komm.kredit	Umsch.Darl.KA		FIX verzinst	01.12.2036
				Finanz/KommKr. - 2620			
6701420	612000	Raiffeisenlandesbank Niederösterreich-Wien AG/AT	Diverse Projekte (Teil 1), Umschuldung Darlehen KA	12.09.2016	1,460%	EUR	01.06.2017 -
1423		AT35 3200 0424 0065 1869	Finanz/Komm.kredit	Umsch.Darl.KA		FIX verzinst	01.12.2036
				Finanz/KommKr. - 6120			
6701420	816000	Raiffeisenlandesbank Niederösterreich-Wien AG/AT	Diverse Projekte (Teil 1), Umschuldung Darlehen KA	12.09.2016	1,460%	EUR	01.06.2017 -
1423		AT35 3200 0424 0065 1869	Finanz/Komm.kredit	Umsch.Darl.KA		FIX verzinst	01.12.2036
				Finanz/KommKr. - 8160			
6701420	612000	Raiffeisenlandesbank Niederösterreich-Wien AG/AT	Diverse Projektfinanzierungen der Stadt, (vormals	12.09.2016	1,460%	EUR	01.06.2017 -
1424		AT79 3200 0425 0065 1869	Umschuld. Darl. Stadtheim, Bauteil 1975)	Diverse		FIX verzinst	01.12.2036
				Projektfinanzierungen der			
				Stadt - 6120			
6701420	839000	Raiffeisenlandesbank Niederösterreich-Wien AG/AT	Diverse Projektfinanzierungen der Stadt, (vormals	12.09.2016	1,460%	EUR	01.06.2017 -
1424		AT79 3200 0425 0065 1869	Umschuld. Darl. Stadtheim, Bauteil 1975)	Diverse		FIX verzinst	01.12.2036
				Projektfinanzierungen der			
				Stadt - 8390			
6701420	329000	Raiffeisenlandesbank Niederösterreich-Wien AG/AT	Landesaussstellung 2019	12.12.2016	1,570%	EUR	31.03.2019 -
1425		AT26 3200 0426 0065 1869		Landesaussstellung 2019		FIX verzinst	30.09.2033
6701440	982000	Raiffeisenlandesbank Burgenland/AT	Umschuldung Darlehen Haushaltsgleichgewicht , 2004 und	20.02.2017	2,050%	EUR	30.06.2017 -
1441		AT22 3300 0001 0114 1340	2005	Umschuld.		FIX verzinst	31.12.2031
				Darl.Haushaltsgleichgewich			
				t 2004 u. 2005			
6701600	530000	Bawag PSK/AT	Neubau Bez.stelle Rotes Kreuz	11.12.2002	4,705%	EUR	31.03.2004 -
1618		AT95 6000 0005 4006 5632		Neubau Bez.stelle Rotes		euribor3m	30.09.2025
				Kreuz			
6701600	211000	Bawag PSK/AT	Restbedeckung v.gef.Invest.-SchKF in VS	29.10.2003	4,705%	EUR	31.03.2005 -
1622		AT73 6000 0005 4006 5640		Restbedeckung		euribor3m	30.09.2024
				v.gef.Invest.-SchKF in VS			
6701600	212000	Bawag PSK/AT	Restbedeckung v.gef.Invest.-SchKF in HS	29.10.2003	4,705%	EUR	31.03.2005 -
1623		AT73 6000 0005 4006 5640		Restbedeckung		euribor3m	30.09.2024
				v.gef.Invest.-SchKF in HS			

Kontonummer Darlehensnr.	Darlehenshöhe Gesamt	Buchwert 31.12.2022	Zugang	Tilgung	Zinsen	Summe Schuldendienst	Schuldendienst- ersätze	Buchwert 31.12.2023	Kursgewinn/ -verlust	Buchwert inkl. KG/KV	Netto Schuldendienst
6701420	1.536.514,84	1.075.560,52	0,00	76.825,72	15.636,19	92.461,91	0,00	998.734,80	0,00	998.734,80	92.461,91
1423	13.513.762,89										
6701420	201.355,07	140.948,51	0,00	10.067,76	2.049,07	12.116,83	0,00	130.880,75	0,00	130.880,75	12.116,83
1423	13.513.762,89										
6701420	11.296.154,40	7.907.308,80	0,00	564.807,60	114.954,22	679.761,82	0,00	7.342.501,20	0,00	7.342.501,20	679.761,82
1423	13.513.762,89										
6701420	479.738,58	335.817,06	0,00	23.986,92	4.882,02	28.868,94	0,00	311.830,14	0,00	311.830,14	28.868,94
1423	13.513.762,89										
6701420	4.258.571,37	2.981.008,41	0,00	212.927,16	43.337,08	256.264,24	0,00	2.768.081,25	0,00	2.768.081,25	256.264,24
1424	4.425.869,23										
6701420	167.297,86	117.108,82	0,00	8.364,84	1.702,49	10.067,33	0,00	108.743,98	0,00	108.743,98	10.067,33
1424	4.425.869,23										
6701420	4.000.000,00	3.024.409,65	0,00	253.713,00	47.133,80	300.846,80	0,00	2.770.696,65	0,00	2.770.696,65	300.846,80
1425											
6701440	17.178.958,81	10.886.836,64	0,00	1.112.025,57	220.564,81	1.332.590,38	0,00	9.774.811,07	0,00	9.774.811,07	1.332.590,38
1441											
6701600	557.200,00	122.929,61	0,00	43.149,99	4.185,61	47.335,60	0,00	79.779,62	0,00	79.779,62	47.335,60
1618											
6701600	150.000,00	21.805,97	0,00	12.273,68	664,86	12.938,54	0,00	9.532,29	0,00	9.532,29	12.938,54
1622											
6701600	100.000,00	14.595,07	0,00	8.214,98	445,01	8.659,99	0,00	6.380,09	0,00	6.380,09	8.659,99
1623											

Kontonummer Darlehensnr.	Ansatz	Darlehensgeber/Staat Aktenzahl	Verwendungszweck Genehmigungsdatum/-vermerk	Beschluss- Datum	Zinssatz	Währung	Laufzeit
					Zinsindikator		
6701600 1624	240000	Bawag PSK/AT AT73 6000 0005 4006 5640	Restbedeckung v.gef.Invest.-SchKF in KG	29.10.2003	4,705%	EUR	31.03.2005 - Restbedeckung v.gef.Invest.-SchKF in KG euribor3m 30.09.2024
6701600 1625	211000	Bawag PSK/AT AT45 6000 0005 4006 5659	VS Josefstadt-beh.ger.Ausstattung	27.10.2004	4,705%	EUR	31.03.2006 - VS Josefstadt- beh.ger.Ausstattung euribor3m 30.09.2027
6701600 1627	240000	Bawag PSK/AT AT98 6000 0005 4006 5675	Kdg. Ungarviertel - Vollausbau 2 Gruppen	27.10.2004	4,705%	EUR	31.03.2006 - Kdg. Ungarviertel - Vollausbau 2 Gruppen euribor3m 30.09.2027
6701600 1630	240000	Bawag PSK/AT AT54 6000 0005 4006 5691	Neubau eines 2 gruppigen Kindergartens Raugasse	29.06.2005	4,705%	EUR	30.06.2007 - Neubau eines 2 gruppigen Kindergartens Raugasse euribor3m 31.12.2023
6701600 1661	982000	Bawag PSK/AT AT78 6000 0005 4006 7490	Herstellung Haushaltsgleichgewicht 2006	16.11.2015	1,970%	EUR	31.03.2016 - Herstellung Haushaltsgleichgewicht FIX verzinst 31.12.2040
6701600 1663	163000	Bawag PSK/AT AT30 6000 0005 4006 7481	Investitionen im a.o. H. 2001-2012	16.11.2015	1,970%	EUR	31.03.2016 - Investitionen im a.o. H. 2001-2012 - 1630 FIX verzinst 31.12.2040
6701600 1663	212000	Bawag PSK/AT AT30 6000 0005 4006 7481	Investitionen im a.o. H. 2001-2012	16.11.2015	1,970%	EUR	31.03.2016 - Investitionen im a.o. H. 2001-2012 - 2120 FIX verzinst 31.12.2040
6701600 1663	222000	Bawag PSK/AT AT30 6000 0005 4006 7481	Investitionen im a.o. H. 2001-2012	16.11.2015	1,970%	EUR	31.03.2016 - Investitionen im a.o. H. 2001-2012 - 2220 FIX verzinst 31.12.2040
6701600 1663	551000	Bawag PSK/AT AT30 6000 0005 4006 7481	Investitionen im a.o. H. 2001-2012	16.11.2015	1,970%	EUR	31.03.2016 - Investitionen im a.o. H. 2001-2012 - 5510 FIX verzinst 31.12.2040
6701600 1663	612000	Bawag PSK/AT AT30 6000 0005 4006 7481	Investitionen im a.o. H. 2001-2012	16.11.2015	1,970%	EUR	31.03.2016 - Investitionen im a.o. H. 2001-2012 - 6120 FIX verzinst 31.12.2040
6701600 1663	789000	Bawag PSK/AT AT30 6000 0005 4006 7481	Investitionen im a.o. H. 2001-2012	16.11.2015	1,970%	EUR	31.03.2016 - Investitionen im a.o. H. 2001-2012 - 7890 FIX verzinst 31.12.2040
6701600 1663	816000	Bawag PSK/AT AT30 6000 0005 4006 7481	Investitionen im a.o. H. 2001-2012	16.11.2015	1,970%	EUR	31.03.2016 - Investitionen im a.o. H. 2001-2012 - 8160 FIX verzinst 31.12.2040
6701600 1664	839000	Bawag PSK/AT AT18 6000 0005 4006 7503	Diverse Projekte (Teil 3), Umschuldung Stadtheim 2016	16.11.2015	1,970%	EUR	31.03.2016 - Div. Projekte (Teil 3) Umsch.Stadtheim 2016 - 8390 FIX verzinst 31.12.2040

Kontonummer Darlehensnr.	Darlehenshöhe Gesamt	Buchwert 31.12.2022	Zugang	Tilgung	Zinsen	Summe Schuldendienst	Schuldendienst- ersätze	Buchwert 31.12.2023	Kursgewinn/ -verlust	Buchwert inkl. KG/KV	Netto Schuldendienst
6701600 1624	100.000,00	14.595,06	0,00	8.214,98	445,01	8.659,99	0,00	6.380,08	0,00	6.380,08	8.659,99
6701600 1625	500.000,00	123.217,50	0,00	24.038,50	4.518,24	28.556,74	0,00	99.179,00	0,00	99.179,00	28.556,74
6701600 1627	350.000,00	100.893,02	0,00	19.683,22	3.699,63	23.382,85	0,00	81.209,80	0,00	81.209,80	23.382,85
6701600 1630	800.000,00	89.560,86	0,00	89.560,86	2.073,15	91.634,01	3.086,06	0,00	0,00	0,00	88.547,95
6701600 1661	16.527.990,18	12.698.009,25	0,00	592.310,38	249.166,78	841.477,16	0,00	12.105.698,87	0,00	12.105.698,87	841.477,16
6701600 1663	1.006.831,25 20.932.042,52	773.521,33	0,00	36.081,62	15.178,43	51.260,05	0,00	737.439,71	0,00	737.439,71	51.260,05
6701600 1663	2.170.652,81 20.932.042,52	1.667.654,05	0,00	77.789,27	32.723,56	110.512,83	13.793,33	1.589.864,78	0,00	1.589.864,78	96.719,50
6701600 1663	90.007,78 20.932.042,52	69.150,55	0,00	3.225,59	1.356,91	4.582,50	0,00	65.924,96	0,00	65.924,96	4.582,50
6701600 1663	8.814.483,11 20.932.042,52	6.771.929,77	0,00	315.882,91	132.882,25	448.765,16	0,00	6.456.046,86	0,00	6.456.046,86	448.765,16
6701600 1663	3.780.326,88 20.932.042,52	2.904.323,24	0,00	135.474,83	56.990,10	192.464,93	0,00	2.768.848,41	0,00	2.768.848,41	192.464,93
6701600 1663	4.312.000,76 20.932.042,52	3.312.793,96	0,00	154.528,33	65.005,33	219.533,66	0,00	3.158.265,63	0,00	3.158.265,63	219.533,66
6701600 1663	757.739,94 20.932.042,52	582.151,13	0,00	27.154,99	11.423,24	38.578,23	0,00	554.996,14	0,00	554.996,14	38.578,23
6701600 1664	1.334.196,24 3.429.810,39	1.057.948,23	0,00	49.348,99	20.759,60	70.108,59	0,00	1.008.599,24	0,00	1.008.599,24	70.108,59

Kontonummer Darlehensnr.	Ansatz	Darlehensgeber/Staat Aktenzahl	Verwendungszweck Genehmigungsdatum/-vermerk	Beschluss- Datum	Zinssatz	Währung	Laufzeit
					Zinsindikator		
6701600 1664	951000	Bawag PSK/AT AT18 6000 0005 4006 7503	Diverse Projekte (Teil 3), Umschuldung Stadtheim 2016	16.11.2015	1,970%	EUR	31.03.2016 - 31.12.2040
				Div. Projekte (Teil 3) Umsch.Stadtheim 2016 - 9510	FIX verzinst		
6701600 1665	816000	Bawag PSK/AT AT94 6000 0005 4008 6990	San.u. Neuherstellung Öffentl. Beleuchtung 2008/09, (Umschuldung von Hypo Stmk)	24.06.2019	3,760%	EUR	30.09.2019 - 30.09.2024
				San.u. Neuherstellung Öffentl. Beleuchtung 2008/09	euribor6m		
6701600 1667	240000	Bawag PSK/AT AT50 6000 0005 4010 3399	Kindergarten Bendek	29.06.2020	3,680%	EUR	31.03.2023 - 30.09.2037
				Kindergarten Bendek	euribor6m		
6701600 1668	211000	Bawag PSK/AT AT66 6000 0005 4010 3402	Div. Erw. - Zubau VS Barwitzius / MS Föhrenwald	29.06.2020	3,680%	EUR	31.03.2023 - 30.09.2037
				Zubau VS Barwitzius	euribor6m		
6701600 1668	212000	Bawag PSK/AT AT66 6000 0005 4010 3402	Div. Erw. - Zubau VS Barwitzius / MS Föhrenwald	29.06.2020	3,680%	EUR	31.03.2023 - 30.09.2037
				MS Föhrenwald	euribor6m		
6701700 1701	612000	HYPO NOE Landesbank für NOE und Wien AG/AT AT24 5300 0004 6624 9408	Straßenneubau 2000 - 2011	16.11.2015	2,387%	EUR	30.06.2016 - 31.12.2040
				Straßenneubau 2000 - 2011	FIX verzinst		
6701700 1705	240000	HYPO NOE Landesbank für NOE und Wien AG/AT AT98 5300 0004 6617 2804	Kindergarten Anemonensee	29.06.2011	0,460%	EUR	31.03.2013 - 30.09.2037
				Kindergarten Anemonensee	FIX verzinst		
6701700 1706	240000	HYPO NOE Landesbank für NOE und Wien AG/AT AT98 5300 0004 6617 2901	Kindergarten Bauer-Theussl-Park	29.06.2011	0,460%	EUR	31.03.2013 - 30.09.2037
				Kindergarten Bauer- Theussl-Park	FIX verzinst		
6701700 1708	240000	HYPO NOE Landesbank für NOE und Wien AG/AT AT87 5300 0004 6617 3002	Kindergarten Josefstadt	29.06.2011	0,420%	EUR	31.03.2012 - 30.09.2031
				Kindergarten Josefstadt	FIX verzinst		
6701800 1805	612000	Hypo Tirol Bank AG/AT AT12 5700 0003 1910 4001	San.u.Neuherst. Gem.str. 2009 (FUZO u. Domplatz)	28.10.2009	0,300%	EUR	31.12.2010 - 30.09.2030
				San.u.Neuherst. Gem.str. 2009 (FUZO u. Domplatz)	FIX verzinst		
6701800 1807	529000	Hypo Tirol Bank AG/AT AT59 5700 0003 1910 4028	Sanierung Altlast N 17 (Beitrag d. Stadt)	28.10.2009	0,300%	EUR	30.09.2011 - 30.06.2026
				Sanierung Altlast N 17 (Beitrag d. Stadt)	FIX verzinst		
6701910 1911	982000	Oberbank AG/AT AT72 1500 0005 3125 7533	Umschuldung besteh. Darl. f. d. Haushaltsausgleich	27.06.2016	2,250%	EUR	30.09.2016 - 30.06.2036
				Umschuldung besteh. Darl. f. d. Haushaltsausgleich	FIX verzinst		

## 1.4.2. ... von Finanzunternehmen im Ausland

## 1.5. ... von Sonstigen

**Zwischensumme**



Kontonummer Darlehensnr.	Darlehenshöhe Gesamt	Buchwert 31.12.2022	Zugang	Tilgung	Zinsen	Summe Schuldendienst	Schuldendienst- ersätze	Buchwert 31.12.2023	Kursgewinn/ -verlust	Buchwert inkl. KG/KV	Netto Schuldendienst
6701600 1664	2.095.614,15 3.429.810,39	1.661.713,04	0,00	77.512,16	32.606,97	110.119,13	0,00	1.584.200,88	0,00	1.584.200,88	110.119,13
6701600 1665	176.395,57	71.064,35	0,00	34.986,97	1.861,00	36.847,97	0,00	36.077,38	0,00	36.077,38	36.847,97
6701600 1667	1.034.100,00	1.034.100,00	0,00	87.223,76	30.551,90	117.775,66	57.262,33	946.876,24	0,00	946.876,24	60.513,33
6701600 1668	2.562.943,57 4.417.345,00	2.567.345,00	0,00	149.036,41	73.049,18	222.085,59	191.067,80	2.418.308,59	0,00	2.418.308,59	31.017,79
6701600 1668	1.854.401,43 4.417.345,00	1.850.000,00	0,00	98.545,89	52.151,00	150.696,89	0,00	1.751.454,11	0,00	1.751.454,11	150.696,89
6701700 1701	10.000.000,00	7.768.685,95	0,00	350.102,04	183.361,70	533.463,74	0,00	7.418.583,91	0,00	7.418.583,91	533.463,74
6701700 1705	1.300.000,00	802.465,29	0,00	51.772,34	3.682,14	55.454,48	6.288,74	750.692,95	0,00	750.692,95	49.165,74
6701700 1706	1.000.000,00	510.894,48	0,00	32.961,19	2.344,25	35.305,44	4.958,43	477.933,29	0,00	477.933,29	30.347,01
6701700 1708	500.000,00	234.832,76	0,00	25.651,16	972,64	26.623,80	2.257,33	209.181,60	0,00	209.181,60	24.366,47
6701800 1805	4.000.000,00	1.643.137,32	0,00	209.850,91	4.757,09	214.608,00	0,00	1.433.286,41	0,00	1.433.286,41	214.608,00
6701800 1807	380.000,00	93.437,21	0,00	26.595,50	253,70	26.849,20	0,00	66.841,71	0,00	66.841,71	26.849,20
6701910 1911	15.000.000,00	10.763.833,97	0,00	695.827,52	239.672,48	935.500,00	0,00	10.068.006,45	0,00	10.068.006,45	935.500,00
		<b>105.102.585,83</b>	<b>0,00</b>	<b>7.701.881,91</b>	<b>2.119.056,24</b>	<b>9.820.938,15</b>	<b>295.914,17</b>	<b>97.400.703,92</b>	<b>0,00</b>	<b>97.400.703,92</b>	<b>9.525.023,98</b>

Kontonummer Darlehensnr.	Ansatz	Darlehensgeber/Staat Aktenzahl	Verwendungszweck Genehmigungsdatum/-vermerk	Beschluss- Datum	Zinssatz Zinsindikator	Währung	Laufzeit
-----------------------------	--------	-----------------------------------	--	---------------------	---------------------------	---------	----------

**2. Finanzschulden für den laufenden Aufwand****2.1. ... von Trägern des öffentlichen Rechts**

2.1.1. ... von Bund, Bundesfonds, Bundeskammern

2.1.2. ... von Ländern, Landesfonds, Landeskammern

2.1.3. ... von Gemeinden, Gemeindeverbänden, Gemeindefonds

2.1.4. ... von Sozialversicherungsträgern

2.1.5. ... von sonstigen Trägern des öffentlichen Rechts

**2.2. ... von Beteiligungen der Gebietskörperschaft (ohne Finanzunternehmungen)****2.3. ... von Unternehmen (ohne Beteiligungen und ohne Finanzunternehmungen)****2.4. ... von Finanzunternehmen**

2.4.1. ... von Finanzunternehmen im Inland

2.4.2. ... von Finanzunternehmen im Ausland

**2.5. ... von Sonstigen****Zwischensumme****SUMME (1 und 2)**

Davon ohne A85-89

Davon A85-89

Kontonummer Darlehensnr.	Darlehenshöhe Gesamt	Buchwert 31.12.2022	Zugang	Tilgung	Zinsen	Summe Schuldendienst	Schuldendienst- ersätze	Buchwert 31.12.2023	Kursgewinn/ -verlust	Buchwert inkl. KG/KV	Netto Schuldendienst
		0,00	0,00	0,00	0,00	0,00	0,00	0,00	0,00	0,00	0,00
	105.102.585,83		0,00	7.701.881,91	2.119.056,24	9.820.938,15	295.914,17	97.400.703,92	0,00	97.400.703,92	9.525.023,98
	105.102.585,83		0,00	7.701.881,91	2.119.056,24	9.820.938,15	295.914,17	97.400.703,92	0,00	97.400.703,92	9.525.023,98
	0,00		0,00	0,00	0,00	0,00	0,00	0,00	0,00	0,00	0,00



Beilage gem. § 66 (4) Ziff. 11 NÖ STROG betr. ziffernmäßige  
Entwicklung d. Wertgrenzen nach § 61 (3) NÖ STROG



**Beilage gemäß § 66(4) Ziffer 11 NÖ STROG betreffend ziffernmäßige Entwicklung der Wertgrenzen nach § 61 (3) NÖ STROG.**

		<b>Obergrenze gemäß § 61 (3) NÖ STROG</b>
Schuldenstand Ansatz 9820 gemäß RA 2015	68.507.700,00	
200 % von Ertragsanteilen gemäß RA 2013	86.261.900,00	
<b>Ausschöpfung per 31.12. 2015</b>	<b>158,84%</b>	<b>200%</b>
Schuldenstand Ansatz 9820 gemäß RA 2016	69.256.000,00	
193 % von Ertragsanteilen gemäß RA 2014	86.762.900,00	
<b>Ausschöpfung per 31.12. 2016</b>	<b>154,06%</b>	<b>193%</b>
Schuldenstand Ansatz 9820 gemäß RA 2017	65.351.600,00	
186 % von Ertragsanteilen gemäß RA 2015	87.616.600,00	
<b>Ausschöpfung per 31.12. 2017</b>	<b>138,73%</b>	<b>186%</b>
Schuldenstand Ansatz 9820 gemäß RA 2018	56.457.100,00	
179 % von Ertragsanteilen gemäß RA 2016	86.518.100,00	
<b>Ausschöpfung per 31.12. 2018</b>	<b>116,81%</b>	<b>179%</b>
Schuldenstand Ansatz 9820 gemäß RA 2019	53.155.900,00	
172 % von Ertragsanteilen gemäß RA 2017	83.775.900,00	
<b>Ausschöpfung per 31.12. 2019</b>	<b>109,13%</b>	<b>172%</b>
Schuldenstand Ansatz 9820 gemäß RA 2020	49.792.100,00	
120 % von Ertragsanteilen gemäß RA 2018	62.883.100,00	
<b>Ausschöpfung per 31.12. 2020</b>	<b>95,02%</b>	<b>120%</b>
Schuldenstand Ansatz 9820 gemäß RA 2021	41.230.600,00	
115 % von Ertragsanteilen gemäß RA 2019	63.255.100,00	
<b>Ausschöpfung per 31.12. 2021</b>	<b>74,96%</b>	<b>115%</b>
Schuldenstand Ansatz 9820 gemäß RA 2022	34.613.500,00	
110 % von Ertragsanteilen gemäß RA 2020	56.350.200,00	
<b>Ausschöpfung per 31.12. 2022</b>	<b>67,57%</b>	<b>110%</b>
Schuldenstand Ansatz 9820 gemäß RA 2023	31.948.500,00	
105 % von Ertragsanteilen gemäß RA 2021	63.402.500,00	
<b>Ausschöpfung per 31.12. 2023</b>	<b>52,91%</b>	<b>105%</b>

In den Schuldenständen ab 31.12.2015 ist die Aufdeckung von Kursverlusten aus den in den Jahren 2015 und 2016 durchgeführten Konvertierungen von CHF Darlehen bereits mit berücksichtigt. Bis zum 31.12.2014 waren die Fremdwährungsdarlehen lediglich mit den Einstiegskursen bewertet. Die Entwicklung des Schuldenstandes in den Jahren 2015 und 2016 ist demnach auch auf die realisierten Kursverluste zurückzuführen und nicht auf die Aufnahme neuer Darlehen zum Haushaltsausgleich. Zum 31.12.2023 hält die Stadt Wiener Neustadt keine Darlehen in fremder Währung, sondern ausschließlich in EUR.





Nachweis über hausinterne Vergütungen (Anlage 6f)



<b>Gruppenebene</b>		<b>Erträge</b>	<b>Aufwendungen</b>
0	Vertretungskörper und allgemeine Verwaltung	62.622,02	478.412,72
1	Öffentliche Ordnung und Sicherheit	0,00	66.063,41
2	Unterricht, Erziehung, Sport und Wissenschaft	2.500,00	825.367,39
3	Kunst, Kultur und Kultus	0,00	34.063,43
4	Soziale Wohlfahrt und Wohnbauförderung	0,00	144.381,67
5	Gesundheit	0,00	41.244,55
6	Straßen- und Wasserbau, Verkehr	593.805,62	748.985,07
7	Wirtschaftsförderung	0,00	0,00
8	Dienstleistungen	3.594.897,73	1.186.595,62
9	Finanzwirtschaft	0,00	50.567,82
<b>Summe</b>		<b>4.253.825,37</b>	<b>3.575.681,68</b>
<b>Nicht voranschlagswirksame Gebarung</b>		<b>Mittelaufbringung</b>	<b>Mittelverwendung</b>
270	Finanzamt Vorsteuerbeträge (nicht voranschlagswirksame Gebarung)	0,00	0,00
360	Umsatzsteuer (nicht voranschlagswirksame Gebarung)	0,00	0,00
<b>Summe</b>		<b>0,00</b>	<b>0,00</b>



Erläuterungen zum Nachweis über hausinterne Vergütungen



## **Erläuterungen zum Nachweis über hausinterne Vergütungen**

Die Summe der internen Aufwendungen ist um EUR 678.143,69 geringer als die Summe der internen Erträge. Folgende Positionen sind aufgrund von Buchhaltungsregeln der VRV 2015 aufwandseitig nicht darstellbar:

- Selbst erstellte Anlagen im Bereich Straßenbau u. –beleuchtung, Sport und Grünraum sowie Amts- u. Betriebsgebäude (aktive Bestandskonten der Klasse 0) mit rd. EUR 651.000,--
- Div. Leistungen für Polytechnikum (Verbuchung in der Durchlaufenden Gebarung) mit rd. EUR 27.000,--





Anlagenspiegel Einzelkonten (Anlage 6g)



Ansatz MVAG Konto	Bezeichnung	Inbetrieb- nahme	RND	ND	Buchwert 31.12.2022	Zugänge/ + Umbuchungen	Abgänge/ -	Wertaufholung+/ Wertminderung-	Abschreibung	Buchwert 31.12.2023
<b>010000 Zentralamt (Magistratsdirektion)</b>					<b>4.722,25</b>	<b>4.188,67</b>	<b>0,00</b>	<b>0,00</b>	<b>2.646,31</b>	<b>6.264,61</b>
<b>1026</b>	<b>Amts-, Betriebs- und Geschäftsausstattung</b>				<b>4.722,25</b>	<b>4.188,67</b>	<b>0,00</b>	<b>0,00</b>	<b>2.646,31</b>	<b>6.264,61</b>
4/0110002/05795	Vorhänge 2012 - ZI 203	27.08.2012	0,0	10,0	0,00	0,00	0,00	0,00	0,00	0,00
4/0110002/09420	Lamellenvorhang, Lamelle Cremeweiß, Lamelle Triest Crer	13.12.2019	5,5	10,0	442,62	0,00	0,00	0,00	68,10	374,52
4/0110002/09421	Lamellenvorhang Lamelle Cremeweiß, Lamelle Triest	13.12.2019	5,5	10,0	279,59	0,00	0,00	0,00	43,01	236,58
4/0180003/09151	Drucker_2018	08.06.2018	0,0	4,0	0,00	0,00	0,00	0,00	0,00	0,00
4/0180003/09468	Apple, IPAD Smart Keyboard , Apple Pencil, Hr. Dopler	28.05.2021	1,0	4,0	997,73	0,00	0,00	0,00	498,87	498,86
4/0180003/09492	Apple, iPad Smart Keyboard, Pencil, Mag. Einsiedler	30.12.2021	1,5	4,0	1.149,32	0,00	0,00	0,00	459,73	689,59
4/0180003/09517	Apple, IPAD PRO 12.9, SN.NR.: TVDYLW7DJ7, MD Fr. Le	05.12.2022	2,5	4,0	1.852,99	0,00	0,00	0,00	529,43	1.323,56
4/0180003/09527	TÜV, Ilyama 75 Zoll UHD LCD IPS 20 Points Landscape SI	23.02.2023	3,0	4,0	0,00	3.440,22	0,00	0,00	860,06	2.580,16
4/0180003/09528	TÜV, Ilyama Iar Intel-i5 OPS-Slot-PC, MD Besprechungsec	23.02.2023	3,0	4,0	0,00	748,45	0,00	0,00	187,11	561,34
<b>010100 Zentralamt (Büro d. Bürgermeisters)</b>					<b>8.719,28</b>	<b>3.282,82</b>	<b>0,00</b>	<b>0,00</b>	<b>3.021,97</b>	<b>8.980,13</b>
<b>1025</b>	<b>Technische Anlagen, Fahrzeuge und Maschinen</b>				<b>6.463,12</b>	<b>0,00</b>	<b>0,00</b>	<b>0,00</b>	<b>1.436,25</b>	<b>5.026,87</b>
4/0150001/09231	Audi A6 WN 756 DD	18.12.2019	3,5	8,0	6.463,12	0,00	0,00	0,00	1.436,25	5.026,87
<b>1026</b>	<b>Amts-, Betriebs- und Geschäftsausstattung</b>				<b>2.256,16</b>	<b>3.282,82</b>	<b>0,00</b>	<b>0,00</b>	<b>1.585,72</b>	<b>3.953,26</b>
4/0110002/05742	Schiebetürschrank 3 OH (2014), buche 160x112 ARH Zi 1	03.06.2014	0,0	10,0	61,38	0,00	0,00	0,00	61,38	0,00
4/0110002/05746	Drehstühle 2015	13.05.2015	1,0	10,0	199,08	0,00	0,00	0,00	99,54	99,54
4/0110002/08865	Büroeinrichtung 2018	31.07.2018	4,5	10,0	794,01	0,00	0,00	0,00	144,37	649,64
4/0180003/09295	EDV_Drucker_2019	21.02.2019	0,0	4,0	0,00	0,00	0,00	0,00	0,00	0,00
4/0180003/09321	K-Printer, Kyocera Ecosys M6630CIDN, Stabstelle des Bür	10.12.2019	0,0	4,0	88,73	0,00	0,00	0,00	88,73	0,00
4/0180003/09501	Apple, IPAD Pro 11 WF CL I28 GR-FRD, Dr. Stocker	19.04.2022	2,0	4,0	1.112,96	0,00	0,00	0,00	370,99	741,97
4/0180003/09525	Apple, iPhone 14 Pro Space Black 256 GB, BGM, SNNr: G	28.02.2023	3,0	4,0	0,00	1.393,27	0,00	0,00	348,32	1.044,95
4/0180003/09526	Apple, iPad Pro 12.9 WF CL 256 GRY-FRD, BGM, SNNR:	28.02.2023	3,0	4,0	0,00	1.889,55	0,00	0,00	472,39	1.417,16
<b>011000 Personalamt</b>					<b>1.327,06</b>	<b>0,00</b>	<b>0,00</b>	<b>0,00</b>	<b>464,45</b>	<b>862,61</b>
<b>1026</b>	<b>Amts-, Betriebs- und Geschäftsausstattung</b>				<b>1.327,06</b>	<b>0,00</b>	<b>0,00</b>	<b>0,00</b>	<b>464,45</b>	<b>862,61</b>
4/0110002/04552	Ausstattung 2009	31.12.2009	0,0	10,0	0,00	0,00	0,00	0,00	0,00	0,00
4/0110002/04553	Ausstattung 2011	31.12.2011	0,0	10,0	0,00	0,00	0,00	0,00	0,00	0,00
4/0110002/04554	Ausstattung 2013	31.12.2013	0,0	10,0	33,15	0,00	0,00	0,00	33,15	0,00
4/0180003/09152	Drucker_2018 - Ankauf MP C2504EXSP	30.05.2018	0,0	4,0	0,00	0,00	0,00	0,00	0,00	0,00
4/0180003/09500	Apple, IPAD Pro 12,9, Personal Mag. Burgemeister	04.02.2022	2,0	4,0	1.293,91	0,00	0,00	0,00	431,30	862,61
<b>011100 Personalamt (Kul.Tour.Marketing GmbH, z.Verf.gest.Bed.)</b>					<b>352,59</b>	<b>0,00</b>	<b>0,00</b>	<b>0,00</b>	<b>141,04</b>	<b>211,55</b>
<b>1025</b>	<b>Technische Anlagen, Fahrzeuge und Maschinen</b>				<b>352,59</b>	<b>0,00</b>	<b>0,00</b>	<b>0,00</b>	<b>141,04</b>	<b>211,55</b>
4/0240001/04562	Reinigungsmaschine 2015 Buls	30.06.2015	1,5	10,0	352,59	0,00	0,00	0,00	141,04	211,55

Ansatz MVAG Konto	Bezeichnung	Inbetrieb- nahme	RND	ND	Buchwert 31.12.2022	Zugänge/ + Umbuchungen -	Abgänge/ -	Wertaufholung+/ Wertminderung-	Abschreibung	Buchwert 31.12.2023
<b>1026</b>	<b>Amts-, Betriebs- und Geschäftsausstattung</b>				<b>0,00</b>	<b>0,00</b>	<b>0,00</b>	<b>0,00</b>	<b>0,00</b>	<b>0,00</b>
4/0180001/09322	Ausstattung 2008 ACP Server HP Pro Liant ML 350505, 1x 22.07.2008		0,0	10,0	0,00	0,00	0,00	0,00	0,00	0,00
<b>012000 Hilfsamt (Hauptkanzlei, Telefonzentrale)</b>					<b>6.670,01</b>	<b>0,00</b>	<b>0,00</b>	<b>0,00</b>	<b>1.943,93</b>	<b>4.726,08</b>
<b>1026</b>	<b>Amts-, Betriebs- und Geschäftsausstattung</b>				<b>6.670,01</b>	<b>0,00</b>	<b>0,00</b>	<b>0,00</b>	<b>1.943,93</b>	<b>4.726,08</b>
4/0150003/07883	Elektro Moped 2021	08.10.2021	7,5	10,0	3.638,21	0,00	0,00	0,00	428,02	3.210,19
4/0180003/09454	Ricoh, IM C2500 Colour Multifunction Product, GB II/4 Zent	21.01.2021	1,0	4,0	1.396,05	0,00	0,00	0,00	698,03	698,02
4/0180003/09469	Ricoh, IM C2500 Colour Multifunction Product, Portierlagoe	15.04.2021	1,0	4,0	1.635,75	0,00	0,00	0,00	817,88	817,87
4/0180004/07045	Briefwaage 2011	16.05.2011	0,0	8,0	0,00	0,00	0,00	0,00	0,00	0,00
<b>014000 Gemeindekontrollenrichtungen (Kontrollamt)</b>					<b>2.529,13</b>	<b>0,00</b>	<b>0,00</b>	<b>0,00</b>	<b>1.264,57</b>	<b>1.264,56</b>
<b>1026</b>	<b>Amts-, Betriebs- und Geschäftsausstattung</b>				<b>2.529,13</b>	<b>0,00</b>	<b>0,00</b>	<b>0,00</b>	<b>1.264,57</b>	<b>1.264,56</b>
4/0110002/05613	Möbel Kontrollamt	17.04.2015	1,0	10,0	2.529,13	0,00	0,00	0,00	1.264,57	1.264,56
<b>015000 Pressestelle, Amtsblatt und Öffentlichkeitsarbeit (Pressestelle)</b>					<b>8.839,78</b>	<b>2.253,34</b>	<b>0,00</b>	<b>0,00</b>	<b>1.918,87</b>	<b>9.174,25</b>
<b>1026</b>	<b>Amts-, Betriebs- und Geschäftsausstattung</b>				<b>8.839,78</b>	<b>2.253,34</b>	<b>0,00</b>	<b>0,00</b>	<b>1.918,87</b>	<b>9.174,25</b>
4/0110002/05736	Drehstuhl 2014	06.05.2014	0,0	10,0	40,42	0,00	0,00	0,00	40,42	0,00
4/0180001/09353	SPP, 1x Synology RackStation RS1619xs, 4x Synology SS	27.07.2022	5,5	7,0	3.533,64	0,00	0,00	0,00	543,64	2.990,00
4/0180003/09431	Cancom, Lenovo ThinkCentre M720s SFF i/-8700 32 GB, F	31.07.2020	4,0	4,0	0,00	0,00	0,00	0,00	0,00	0,00
4/0180003/09432	Bechtle, Lenovo Grafikkarte, Fr. Zwickl Annegret	17.07.2020	4,0	4,0	0,00	0,00	0,00	0,00	0,00	0,00
4/0180003/09433	Cancom, Acer TFT 24, Fr. Zwickl Annegret	27.07.2020	4,0	4,0	0,00	0,00	0,00	0,00	0,00	0,00
4/0180003/09544	e-tec.at, Workstation SN: 23090262, Fr. Mitterlehner	21.09.2023	3,5	4,0	0,00	2.253,34	0,00	0,00	281,67	1.971,67
4/0240001/05734	Falzmaschine 2009	25.06.2009	0,0	10,0	0,00	0,00	0,00	0,00	0,00	0,00
4/0320001/07884	Kamera 2017	02.02.2017	0,0	6,0	0,00	0,00	0,00	0,00	0,00	0,00
4/0320001/08235	Canon EOS R6 Gehäuse, 70-200mm -RF 15-35mm, Godo:	14.02.2022	4,0	6,0	5.265,72	0,00	0,00	0,00	1.053,14	4.212,58
<b>020000 Rechtsamt (Rechtsangelegenheiten)</b>					<b>4.201,13</b>	<b>8.128,34</b>	<b>0,00</b>	<b>0,00</b>	<b>3.091,09</b>	<b>9.238,38</b>
<b>1026</b>	<b>Amts-, Betriebs- und Geschäftsausstattung</b>				<b>4.201,13</b>	<b>8.128,34</b>	<b>0,00</b>	<b>0,00</b>	<b>3.091,09</b>	<b>9.238,38</b>
4/0110002/05083	1 Schrank B120_2OH, 2 Schränke B120_4OH - ZI 424 // 2	04.07.2011	0,0	10,0	0,00	0,00	0,00	0,00	0,00	0,00
4/0180003/09154	Drucker_2018 - MP C2504EXSP	30.05.2018	0,0	4,0	0,00	0,00	0,00	0,00	0,00	0,00
4/0180003/09392	Drucker und Kopierer 2014	17.10.2014	0,5	10,0	1.096,09	0,00	0,00	0,00	730,73	365,36
4/0180003/09424	Büromaterial Diktiergerät	20.07.2010	0,0	10,0	0,00	0,00	0,00	0,00	0,00	0,00
4/0180003/09514	Horn, AG - Flachbildschirm, Besprechungszimmer 301	11.11.2022	2,5	4,0	2.262,49	0,00	0,00	0,00	646,43	1.616,06
4/0180003/09515	Horn, Flachbildstirmständer, Besprechungszimmer 301	11.11.2022	2,5	4,0	842,55	0,00	0,00	0,00	240,73	601,82
4/0180003/09522	Apple, IPAD Pro 12.9 WF CL 256 GRY-FRD, Rechtsangele	28.02.2023	3,0	4,0	0,00	3.657,22	0,00	0,00	914,31	2.742,91
4/0180003/09561	Ricoh, IM C3010A Colour Multifunction Product, Artikelnum	15.12.2023	3,5	4,0	0,00	4.471,12	0,00	0,00	558,89	3.912,23

Ansatz MVAG Konto	Bezeichnung	Inbetrieb- nahme	RND	ND	Buchwert 31.12.2022	Zugänge/ + Umbuchungen	Abgänge/ -	Wertaufholung+/ Wertminderung-	Abschreibung	Buchwert 31.12.2023
<b>022000 Standesamt</b>					<b>163,77</b>	<b>0,00</b>	<b>0,00</b>	<b>0,00</b>	<b>81,89</b>	<b>81,88</b>
<b>1026</b>	<b>Amts-, Betriebs- und Geschäftsausstattung</b>				<b>163,77</b>	<b>0,00</b>	<b>0,00</b>	<b>0,00</b>	<b>81,89</b>	<b>81,88</b>
4/0110002/05079	2 Stk. Brandschutzkasten zweit Archiv_Standort HLM	16.05.2013	0,0	10,0	0,00	0,00	0,00	0,00	0,00	0,00
4/0180003/09367	Drucker und Kopierer - Ecosys M6526CDN	26.05.2015	1,0	10,0	163,77	0,00	0,00	0,00	81,89	81,88
<b>024000 Wahlamt</b>					<b>3.783,91</b>	<b>4.587,49</b>	<b>0,00</b>	<b>0,00</b>	<b>2.587,27</b>	<b>5.784,13</b>
<b>1026</b>	<b>Amts-, Betriebs- und Geschäftsausstattung</b>				<b>3.783,91</b>	<b>4.587,49</b>	<b>0,00</b>	<b>0,00</b>	<b>2.587,27</b>	<b>5.784,13</b>
4/0110002/05085	Schrank B100 2OH, 8 Regalsteher NRH EG E11	12.03.2010	0,0	10,0	0,00	0,00	0,00	0,00	0,00	0,00
4/0110002/08869	2 Regale B100, 3 OH	17.07.2018	4,5	10,0	634,73	0,00	0,00	0,00	115,41	519,32
4/0180003/09307	Ricoh, IM C2500 Colour Multifunction Product	29.04.2019	0,0	4,0	0,00	0,00	0,00	0,00	0,00	0,00
4/0180003/09397	Drucker und Kopierer	25.08.2014	0,5	10,0	825,80	0,00	0,00	0,00	550,53	275,27
4/0180003/09414	Ricoh, Drucker, IM C2500 Colour Multifunction Product	26.04.2019	2,0	7,0	282,04	0,00	0,00	0,00	94,01	188,03
4/0180003/09498	Ricoh, IM C3000A Colour Multifunction Product, Bürgersen	04.02.2022	2,0	4,0	2.041,34	0,00	0,00	0,00	680,45	1.360,89
4/0180003/09519	Ricoh, IM C3000A Colour Multifunction Product, Sn.Nr.: 311	21.12.2022	3,0	4,0	0,00	4.587,49	0,00	0,00	1.146,87	3.440,62
<b>025000 Staatsbürgerschaft</b>					<b>0,00</b>	<b>0,00</b>	<b>0,00</b>	<b>0,00</b>	<b>0,00</b>	<b>0,00</b>
<b>1026</b>	<b>Amts-, Betriebs- und Geschäftsausstattung</b>				<b>0,00</b>	<b>0,00</b>	<b>0,00</b>	<b>0,00</b>	<b>0,00</b>	<b>0,00</b>
4/0110002/05082	Brandschutzkasten zweit Archiv_Standort HLM	15.09.2009	0,0	10,0	0,00	0,00	0,00	0,00	0,00	0,00
<b>029000 Amtsgebäude</b>					<b>2.719.739,70</b>	<b>1.128.590,17</b>	<b>87.001,86</b>	<b>0,00</b>	<b>97.707,91</b>	<b>3.663.620,10</b>
<b>1022</b>	<b>Gebäude und Bauten</b>				<b>2.646.133,20</b>	<b>925.001,24</b>	<b>0,00</b>	<b>0,00</b>	<b>73.457,87</b>	<b>3.497.676,57</b>
2/0060001/09088	Altes Rathaus, Hauptplatz 1-3 Gemischte Nutzung (Geschä	12.11.2015	41,5	50,0	2.461.524,06	359.968,28	0,00	0,00	62.203,55	2.759.288,79
2/0060001/09431	Altes Rathaus, Sanierung/Umbau des ehemaligen weißen I	01.01.2022	48,0	50,0	9.437,85	0,00	0,00	0,00	192,61	9.245,24
2/0060001/09433	Altes Rathaus, Bauhistorische Untersuchung, Hauptplatz 1-	01.12.2022	48,5	50,0	32.087,46	0,00	0,00	0,00	648,23	31.439,23
2/0060001/09435	NRH - Umbauarbeiten im EG, 1., 2., und 4. OG, Neukloster	01.09.2023	33,5	34,0	143.083,83	565.032,96	0,00	0,00	10.413,48	697.703,31
<b>1024</b>	<b>Sonderanlagen</b>				<b>13.033,81</b>	<b>0,00</b>	<b>0,00</b>	<b>0,00</b>	<b>2.942,03</b>	<b>10.091,78</b>
2/0130002/08492	Sicherheitssysteme Rathäuser	07.08.2017	3,5	10,0	12.975,14	0,00	0,00	0,00	2.883,36	10.091,78
2/0290002/08498	Fahnenmast	10.10.2014	0,0	9,0	58,67	0,00	0,00	0,00	58,67	0,00
<b>1025</b>	<b>Technische Anlagen, Fahrzeuge und Maschinen</b>				<b>1.835,38</b>	<b>0,00</b>	<b>0,00</b>	<b>0,00</b>	<b>380,02</b>	<b>1.455,36</b>
4/0240001/08870	Reinigungsmaschine 2018, Discomatic Mambo -Wetrok	01.03.2018	4,0	10,0	1.576,42	0,00	0,00	0,00	315,28	1.261,14
4/0290001/09352	Werkzeug 2019, 2x Akku-Schlagbohrschrauber & Spannun	19.02.2019	3,0	8,0	258,96	0,00	0,00	0,00	64,74	194,22
<b>1026</b>	<b>Amts-, Betriebs- und Geschäftsausstattung</b>				<b>58.737,31</b>	<b>203.588,93</b>	<b>87.001,86</b>	<b>0,00</b>	<b>20.927,99</b>	<b>154.396,39</b>
4/0040010/00001	Sitzgruppe mit Lehne SET OPTICA, 2 Stück, Freispiel, 202	20.09.2023	9,5	10,0	0,00	3.620,84	0,00	0,00	181,04	3.439,80
4/0100005/09281	Büroeinrichtung 2019	26.03.2019	5,0	10,0	1.908,05	0,00	0,00	0,00	318,01	1.590,04
4/0100005/09282	1 Arbeitstisch bogenkreisförmig 180x100, 1 Arbeitstisch 16l	03.05.2019	5,0	10,0	706,97	0,00	0,00	0,00	117,83	589,14
4/0100005/09302	BBG Drehstuhl Sitzautomat, Polster	13.12.2019	10,0	10,0	0,00	0,00	0,00	0,00	0,00	0,00
4/0100005/09308	Büromöbel (Schreibtisch, Breitcontainer, Besprechungstisci	19.04.2022	8,0	10,0	3.766,38	0,00	0,00	0,00	418,49	3.347,89

Ansatz	MVAG	Bezeichnung	Inbetrieb-	RND	ND	Buchwert	Zugänge/	Abgänge/	Wertaufholung+/	Abschreibung	Buchwert
	Konto		nahme			31.12.2022	+ Umbuchungen -	-	Wertminderung-		31.12.2023
4/0110002/08808		Einrichtung GR-Saal 2015	24.08.2015	1,5	10,0	18.221,36	0,00	0,00	0,00	7.288,54	10.932,82
4/0110002/08810		Büroeinrichtung 2017	27.10.2017	3,5	10,0	455,11	0,00	0,00	0,00	101,14	353,97
4/0110002/08841		Büroeinrichtung 2008	31.12.2008	0,0	10,0	0,00	0,00	0,00	0,00	0,00	0,00
4/0110002/08842		Büroeinrichtung 2007	24.08.2007	0,0	10,0	0,00	0,00	0,00	0,00	0,00	0,00
4/0110002/08846		Büroeinrichtung 2017 (Hauptkassa)	23.10.2017	3,5	10,0	1.274,16	0,00	0,00	0,00	283,15	991,01
4/0110002/08847		Büroeinrichtung 2016_Doppelflügeltüre Kunstleder ARH_V:	19.07.2016	2,5	10,0	563,52	0,00	0,00	0,00	161,01	402,51
4/0110002/08851		Büroausstattung 2012, Klimagerät BGM Büro	11.07.2012	0,0	10,0	0,00	0,00	0,00	0,00	0,00	0,00
4/0110002/09374		Küchenblock Prag ARH-Vorraum Zi 120	26.06.2019	5,0	10,0	320,13	0,00	0,00	0,00	53,36	266,77
4/0110002/09452		Sicherheitsglas (Trennwand) - Fa. Grill ARH Infopoint	08.10.2020	6,5	10,0	2.430,18	0,00	0,00	0,00	324,02	2.106,16
4/0110002/09453		Trennwände - Fa. Müllner NRH: 3 Stk. BSS, 2 Stk.Standes:	08.10.2020	6,5	10,0	5.443,65	0,00	0,00	0,00	725,82	4.717,83
4/0110002/09480		Defibrillator, Altes Rathaus	18.01.2021	7,0	10,0	1.369,08	0,00	0,00	0,00	171,14	1.197,94
4/0110002/09509		Pultaufsatz NRH	05.06.2020	4,0	8,0	7.372,03	0,00	0,00	0,00	1.474,41	5.897,62
4/0110002/09527		Plissee's Schwöllner, Büros Kinder- und Jugendhilfe (21 Stk	20.04.2022	8,0	10,0	2.812,80	0,00	0,00	0,00	312,53	2.500,27
4/0110002/09531		Neudörfler, Arbeitstisch, Tischplatten, Rollcontainer, 24.05.:	14.06.2022	8,0	10,0	1.528,66	0,00	0,00	0,00	169,85	1.358,81
4/0110002/09533		Neudörfler, 2 Schiebetürschränke 75x100x45 cm, 1 Schieb	28.06.2022	8,0	10,0	878,78	0,00	0,00	0,00	97,64	781,14
4/0110002/09540		Rednerpult Mobil, Fa. Exner 2022	07.09.2022	8,5	10,0	2.580,86	0,00	0,00	0,00	271,67	2.309,19
4/0110002/09614		NRH - Einrichtung/Büroausstattung für neu geschaffene Bü	01.09.2023	10,0	10,0	0,00	87.001,86	87.001,86	0,00	0,00	0,00
4/0110002/09624		Kika, 7. Stk Plissee, 15.02.2023 NRH - EG (neue Büros)	20.02.2023	9,0	10,0	0,00	1.385,65	0,00	0,00	138,57	1.247,08
4/0110002/09634		Kika, 11. Stk. Plissee, 20.02.023, NRH-EG (neue Büros)	22.02.2023	9,0	10,0	0,00	1.940,15	0,00	0,00	194,02	1.746,13
4/0110002/09637		Defibrillator, Neues Rathaus	14.03.2023	9,0	10,0	0,00	1.582,20	0,00	0,00	158,22	1.423,98
4/0110002/09641		Kika, 30 Stück Plissee, 15.03.2023, NRH - 3. Stock	20.03.2023	9,0	10,0	0,00	4.879,91	0,00	0,00	487,99	4.391,92
4/0110002/09675		Neudörfler, 2 Stk. elektrisch. höhenverstellbare Schreibtisc	24.08.2023	9,5	10,0	0,00	3.428,52	0,00	0,00	171,43	3.257,09
4/0110002/09676		Neudörfler, 2 Stk. elektr. höhenverstellb. Schreibtische inkl.	24.08.2023	10,0	10,0	0,00	0,00	0,00	0,00	0,00	0,00
4/0110002/09677		Neudörfler, 2 Stk. elektr. höhenverstellb. Schreibtische inkl.	24.08.2023	10,0	10,0	0,00	0,00	0,00	0,00	0,00	0,00
4/0110002/09678		6. Stk. Lamellenvorhänge, Kika, Büros Kommunikation	29.08.2023	9,5	10,0	0,00	2.647,47	0,00	0,00	132,37	2.515,10
4/0110002/09706		Neudörfler, Zi E29, 5tlg. Schrankwand, Empfangspult, 2 Tis	01.09.2023	9,5	10,0	0,00	16.980,88	0,00	0,00	849,04	16.131,84
4/0110002/09707		Neudörfler, Zi E27, 1 Schrank 260x100cm, Akustikfront	01.09.2023	9,5	10,0	0,00	2.588,00	0,00	0,00	129,40	2.458,60
4/0110002/09708		Neudörfler, Zi E28, 1 Besprechungstisch 270x110cm, 20 Br	01.09.2023	9,5	10,0	0,00	6.375,46	0,00	0,00	318,77	6.056,69
4/0110002/09709		Neudörfler, Zi 123, 4 Tische 200x100cm, 2 Tischpinnwände	01.09.2023	9,5	10,0	0,00	10.642,78	0,00	0,00	532,14	10.110,64
4/0110002/09710		Neudörfler, Zi 412a, 2 Tische 160x100cm, 2 Tische 160x60	01.09.2023	9,5	10,0	0,00	7.416,53	0,00	0,00	370,83	7.045,70
4/0110002/09711		Neudörfler, Zi E27, 1 Tisch 180x80cm	01.09.2023	9,5	10,0	0,00	1.284,74	0,00	0,00	64,24	1.220,50
4/0110002/09712		Neudörfler, Zi E26, 1 Tisch 180x100cm, 1 Tisch 180x60cm,	01.09.2023	9,5	10,0	0,00	2.835,00	0,00	0,00	141,75	2.693,25
4/0110002/09713		Neudörfler, Zi E25, 1 Tisch 180x100cm, 1 Rollcont., 1 Tisch	01.09.2023	9,5	10,0	0,00	2.002,47	0,00	0,00	100,12	1.902,35
4/0110002/09714		Neudörfler, Zi E24, 2 Tische 180x100cm, 2 Tische 160x60c	01.09.2023	9,5	10,0	0,00	3.855,28	0,00	0,00	192,76	3.662,52
4/0110002/09715		Neudörfler, Zi E23, 2 Tische, 180x80cm, 2 Rollcont., 2 Schi	01.09.2023	9,5	10,0	0,00	4.297,04	0,00	0,00	214,85	4.082,19
4/0110002/09716		Neudörfler, Zi 144 1 Rollcontainer	01.09.2023	9,5	10,0	0,00	200,34	0,00	0,00	10,02	190,32
4/0110002/09717		Neudörfler, Zi 145, 1 Rollcontainer	01.09.2023	9,5	10,0	0,00	200,34	0,00	0,00	10,02	190,32
4/0110002/09718		Neudörfler, Zi 146, 1 Rollcontainer	01.09.2023	9,5	10,0	0,00	200,34	0,00	0,00	10,02	190,32
4/0110002/09719		Neudörfler, Zi 147, 1 Rollcontainer	01.09.2023	9,5	10,0	0,00	200,34	0,00	0,00	10,02	190,32

Ansatz MVAG Konto	Bezeichnung	Inbetrieb- nahme	RND	ND	Buchwert 31.12.2022	Zugänge/ + Umbuchungen -	Abgänge/	Wertaufholung+/ Wertminderung-	Abschreibung	Buchwert 31.12.2023
4/0110002/09720	Neudörfler, Zi 144, 1 Tisch 160x60cm, 1 Anbauelement, 2 F	01.09.2023	9,5	10,0	0,00	2.203,69	0,00	0,00	110,18	2.093,51
4/0110002/09721	Neudörfler, Zi 145, 1 Tisch 160x60cm, 1 Anbauelement, 2 F	01.09.2023	9,5	10,0	0,00	2.203,68	0,00	0,00	110,18	2.093,50
4/0110002/09722	Neudörfler, Zi 146, 1 Tisch 140x60cm, 1 Anbauelement, 2 F	01.09.2023	9,5	10,0	0,00	2.187,64	0,00	0,00	109,38	2.078,26
4/0110002/09723	Neudörfler, Zi 147, 1 Tisch 160x60cm, 1 Anbauelement, 2 F	01.09.2023	9,5	10,0	0,00	2.203,68	0,00	0,00	110,18	2.093,50
4/0110002/09724	Neudörfler, Zi 114, 1 Besprechungstisch 360x1130cm, 12 E	01.09.2023	9,5	10,0	0,00	7.312,25	0,00	0,00	365,61	6.946,64
4/0110002/09725	Neudörfler, Zi E28, Netbox für Besprechungstisch	01.09.2023	9,5	10,0	0,00	807,58	0,00	0,00	40,38	767,20
4/0110002/09726	Interstuhl, Zi E23, 1 Schreibtischsessel	01.09.2023	9,5	10,0	0,00	182,28	0,00	0,00	9,11	173,17
4/0110002/09727	Interstuhl, Zi E24, 1 Schreibtischsessel	01.09.2023	9,5	10,0	0,00	182,28	0,00	0,00	9,11	173,17
4/0110002/09728	Interstuhl, Zi E26, 1 Schreibtischsessel	01.09.2023	9,5	10,0	0,00	182,28	0,00	0,00	9,11	173,17
4/0110002/09729	Interstuhl, Zi E412a, 2 Schreibtischsessel	01.09.2023	9,5	10,0	0,00	364,54	0,00	0,00	18,23	346,31
4/0110002/09730	Interstuhl, Zi E144, 1 Schreibtischsessel	01.09.2023	9,5	10,0	0,00	182,28	0,00	0,00	9,11	173,17
4/0110002/09731	Interstuhl, Zi E145, 1 Schreibtischsessel	01.09.2023	9,5	10,0	0,00	182,28	0,00	0,00	9,11	173,17
4/0110002/09732	Interstuhl, Zi E146, 1 Schreibtischsessel	01.09.2023	9,5	10,0	0,00	182,27	0,00	0,00	9,11	173,16
4/0110002/09733	Interstuhl, Zi E147, 1 Schreibtischsessel	01.09.2023	9,5	10,0	0,00	182,27	0,00	0,00	9,11	173,16
4/0110002/09734	Interstuhl, Zi E29, 1 Schreibtischsessel	01.09.2023	9,5	10,0	0,00	182,27	0,00	0,00	9,11	173,16
4/0110002/09735	Neudörfler, E23, 2 Tische 160x60cm, 1 Anbauelement 203,	01.09.2023	9,5	10,0	0,00	1.435,82	0,00	0,00	71,79	1.364,03
4/0110002/09736	Neudörfler, Zi E28, Besprechungstisch 270x110cm, 2 Besu	01.09.2023	9,5	10,0	0,00	2.390,61	0,00	0,00	119,53	2.271,08
4/0180003/09564	NRH - IT-Ausstattung Multimediarraum (Compeco LCD Disp	01.09.2023	3,5	4,0	0,00	5.354,62	0,00	0,00	669,33	4.685,29
4/0180004/08814	Automatischer Brieföffner	12.07.2019	3,5	8,0	471,17	0,00	0,00	0,00	104,70	366,47
4/0180004/08816	Elektrischer Treppensteiger	19.06.2023	7,0	8,0	0,00	2.733,28	0,00	0,00	341,66	2.391,62
4/0240001/08843	Reinigungsmaschine 2014, Discomatic Samba XT-Wetrok	13.02.2014	0,0	10,0	242,96	0,00	0,00	0,00	242,96	0,00
4/0240001/08844	Reinigungsmaschine 2004, Discomatic Samba XT - Wetrok	13.07.2004	0,0	10,0	0,00	0,00	0,00	0,00	0,00	0,00
4/0240001/09413	Schneidemaschine Ideal 4305	08.10.2021	7,5	10,0	719,41	0,00	0,00	0,00	84,64	634,77
4/0260001/08947	Mobiles Klimagerät 2021 ARH - BGM	29.11.2021	7,5	10,0	701,16	0,00	0,00	0,00	82,49	618,67
4/0290002/08871	Fahnenmasten 2018	01.03.2018	3,0	9,0	1.199,90	0,00	0,00	0,00	299,98	899,92
4/0330001/09199	Digitale Amtstafel Altes Rathaus - 55" Samsung Technolog	18.12.2023	4,5	5,0	0,00	7.367,19	0,00	0,00	736,72	6.630,47
4/0340002/06040	Geschirrspüler	02.05.2019	5,0	10,0	379,72	0,00	0,00	0,00	63,29	316,43
4/0340002/06041	Gläserspüler ArtikelNr.: Ocean 41DE, Fabrikat: Elttrobar, T	10.05.2019	5,0	10,0	1.125,21	0,00	0,00	0,00	187,54	937,67
4/0340002/06044	Waschmaschine Constructa NRH	12.07.2019	5,5	10,0	373,28	0,00	0,00	0,00	57,43	315,85
4/0340002/06048	Getränkekühlschrank, Liebherr Lieferant Ivo Buchheit	06.09.2021	7,5	10,0	946,39	0,00	0,00	0,00	111,34	835,05
4/0340002/06049	Getränkekühlschrank Liebherr Lieferant Ivo Buchheit	08.11.2021	7,5	10,0	946,39	0,00	0,00	0,00	111,34	835,05
<b>029100</b>	<b>Amtsgebäude (Reinigungskräfte)</b>				<b>424,86</b>	<b>0,00</b>	<b>0,00</b>	<b>0,00</b>	<b>371,08</b>	<b>53,78</b>
<b>1026</b>	<b>Amts-, Betriebs- und Geschäftsausstattung</b>				<b>424,86</b>	<b>0,00</b>	<b>0,00</b>	<b>0,00</b>	<b>371,08</b>	<b>53,78</b>
4/0110002/08829	Waschmaschine Elektra Bregenz ARH Reinigung	26.05.2015	1,0	10,0	107,56	0,00	0,00	0,00	53,78	53,78
4/0110002/08830	Einrichtung Sozialraum 2013	30.12.2013	0,0	10,0	317,30	0,00	0,00	0,00	317,30	0,00

Ansatz MVAG Konto	Bezeichnung	Inbetrieb- nahme	RND	ND	Buchwert 31.12.2022	Zugänge/ + Umbuchungen -	Abgänge/	Wertaufholung+/ Wertminderung-	Abschreibung	Buchwert 31.12.2023
<b>030000 Bauamt (Baudirektion)</b>					<b>160,72</b>	<b>3.807,82</b>	<b>0,00</b>	<b>0,00</b>	<b>521,90</b>	<b>3.446,64</b>
<b>1026</b>	<b>Amts-, Betriebs- und Geschäftsausstattung</b>				<b>160,72</b>	<b>3.807,82</b>	<b>0,00</b>	<b>0,00</b>	<b>521,90</b>	<b>3.446,64</b>
4/0110002/07199	Gitterwagen 2016 NRH_ZI 305	08.07.2016	2,5	10,0	160,72	0,00	0,00	0,00	45,92	114,80
4/0180003/09558	Ricoh, IM C3010A Colour Multifunction Product, Artikelnum	15.12.2023	3,5	4,0	0,00	3.807,82	0,00	0,00	475,98	3.331,84
<b>031000 Amt für Raumordnung und Raumplanung</b>					<b>2.417,25</b>	<b>0,00</b>	<b>0,00</b>	<b>0,00</b>	<b>1.264,50</b>	<b>1.152,75</b>
<b>1026</b>	<b>Amts-, Betriebs- und Geschäftsausstattung</b>				<b>2.417,25</b>	<b>0,00</b>	<b>0,00</b>	<b>0,00</b>	<b>1.264,50</b>	<b>1.152,75</b>
4/0180003/07275	Workstation 2013 Allyouneed- HP WKST BTO	28.10.2013	0,0	4,0	0,00	0,00	0,00	0,00	0,00	0,00
4/0180003/00931	Apple, IPAD Pro12.9 (Sn.Nr. WDJH2DW7MJ), AC+IPAD Pi	10.10.2022	2,5	4,0	1.613,85	0,00	0,00	0,00	461,10	1.152,75
4/0180003/09422	CAD, HP DesignJet T2530 MFP L2Y25A 36" Farbtinentsral	09.09.2019	0,0	4,0	803,40	0,00	0,00	0,00	803,40	0,00
<b>031100 Amt für Raumordnung und Raumplanung (Verkehrsangelegenheiten)</b>					<b>518,44</b>	<b>5.154,79</b>	<b>0,00</b>	<b>0,00</b>	<b>958,55</b>	<b>4.714,68</b>
<b>1026</b>	<b>Amts-, Betriebs- und Geschäftsausstattung</b>				<b>518,44</b>	<b>5.154,79</b>	<b>0,00</b>	<b>0,00</b>	<b>958,55</b>	<b>4.714,68</b>
4/0100005/09297	1 Arbeitstisch rechteckig 200x100 Ahorn,1 Tischpaneel 20C	06.12.2019	5,5	10,0	518,44	0,00	0,00	0,00	79,76	438,68
4/0180003/07271	SPP-HP Workstation 2013	17.04.2013	0,0	4,0	0,00	0,00	0,00	0,00	0,00	0,00
4/0180003/09312	Verkehrsangelegenheiten, PC Lenovo ThinkStation P330 3	25.06.2019	0,0	4,0	0,00	0,00	0,00	0,00	0,00	0,00
4/0180003/09521	Apple, IPAD Pro 12.9 WF CL 256 GRY-FRD, Verkehrsange	28.02.2023	3,0	4,0	0,00	1.875,50	0,00	0,00	468,88	1.406,62
4/0180003/09562	Ricoh, IM C2510 Colour Multifunction Product, Artikelnumr	19.12.2023	3,5	4,0	0,00	3.279,29	0,00	0,00	409,91	2.869,38
<b>032000 Vermessungsamt</b>					<b>50.412,61</b>	<b>1.875,50</b>	<b>0,00</b>	<b>0,00</b>	<b>4.122,72</b>	<b>48.165,39</b>
<b>1010</b>	<b>Immaterielle Vermögenswerte</b>				<b>17.466,67</b>	<b>0,00</b>	<b>0,00</b>	<b>0,00</b>	<b>0,00</b>	<b>17.466,67</b>
2/0440001/00001	rmDATA Inventor-Manager	09.10.2020			17.466,67	0,00	0,00	0,00	0,00	17.466,67
<b>1025</b>	<b>Technische Anlagen, Fahrzeuge und Maschinen</b>				<b>9.898,02</b>	<b>0,00</b>	<b>0,00</b>	<b>0,00</b>	<b>1.649,67</b>	<b>8.248,35</b>
4/0150001/09233	Gebrauchtfahrzeug Nissan Leaf Dienstwagen Vermessung	28.04.2021	5,0	8,0	9.898,02	0,00	0,00	0,00	1.649,67	8.248,35
<b>1026</b>	<b>Amts-, Betriebs- und Geschäftsausstattung</b>				<b>23.047,92</b>	<b>1.875,50</b>	<b>0,00</b>	<b>0,00</b>	<b>2.473,05</b>	<b>22.450,37</b>
4/0110002/07267	Distanzmesser 2009	02.02.2009	0,0	10,0	0,00	0,00	0,00	0,00	0,00	0,00
4/0110002/07278	Leica, Vermessungsgerät 2010	29.07.2010	0,0	10,0	0,00	0,00	0,00	0,00	0,00	0,00
4/0180003/07277	Workstation 2013	28.10.2013	0,0	4,0	0,00	0,00	0,00	0,00	0,00	0,00
4/0180003/07279	Fujitsu Stylistic 2013	18.09.2013	0,0	4,0	0,00	0,00	0,00	0,00	0,00	0,00
4/0180003/07281	ProBook 2012	15.05.2012	0,0	4,0	0,00	0,00	0,00	0,00	0,00	0,00
4/0180003/09520	Apple, IPAD Pro 12.9 WF CL 256 GRY-FRD, Vermessung	28.02.2023	3,0	4,0	0,00	1.875,50	0,00	0,00	468,88	1.406,62
4/0300001/09150	Vermessungsgerät Totalstation Zoom 95 R 5sec A5	08.07.2022	10,5	12,0	23.047,92	0,00	0,00	0,00	2.004,17	21.043,75
<b>033000 Hochbauamt</b>					<b>1.114,11</b>	<b>0,00</b>	<b>0,00</b>	<b>0,00</b>	<b>171,40</b>	<b>942,71</b>
<b>1026</b>	<b>Amts-, Betriebs- und Geschäftsausstattung</b>				<b>1.114,11</b>	<b>0,00</b>	<b>0,00</b>	<b>0,00</b>	<b>171,40</b>	<b>942,71</b>
4/0100005/09294	2Schiebetürschränke4OH-ZI 310a// 2Schiebetürschränke3	22.07.2019	5,5	10,0	1.114,11	0,00	0,00	0,00	171,40	942,71
4/0180003/07268	Monitorr 2016 LG27MU67-B	21.12.2016	0,0	4,0	0,00	0,00	0,00	0,00	0,00	0,00



Ansatz MVAG Konto	Bezeichnung	Inbetrieb- nahme	RND	ND	Buchwert 31.12.2022	Zugänge/ + Umbuchungen -	Abgänge/	Wertaufholung+/ Wertminderung-	Abschreibung	Buchwert 31.12.2023
<b>050000 Bezirksverwaltung</b>					<b>1.110,71</b>	<b>4.978,86</b>	<b>0,00</b>	<b>0,00</b>	<b>1.685,93</b>	<b>4.403,64</b>
<b>1025</b>	<b>Technische Anlagen, Fahrzeuge und Maschinen</b>				<b>969,30</b>	<b>0,00</b>	<b>0,00</b>	<b>0,00</b>	<b>969,30</b>	<b>0,00</b>
4/0150002/05089	Chevrolet Orlando	13.09.2013	0,0	10,0	969,30	0,00	0,00	0,00	969,30	0,00
<b>1026</b>	<b>Amts-, Betriebs- und Geschäftsausstattung</b>				<b>141,41</b>	<b>4.978,86</b>	<b>0,00</b>	<b>0,00</b>	<b>716,63</b>	<b>4.403,64</b>
4/0180003/09385	Drucker und Kopierer 2014 - MP C3003 SP	25.08.2014	0,5	10,0	141,41	0,00	0,00	0,00	94,27	47,14
4/0180003/09560	Ricoh, IM C3010A Colour Multifunction Product, Artikelnum	15.12.2023	3,5	4,0	0,00	4.978,86	0,00	0,00	622,36	4.356,50
<b>099000 Sonstige Einrichtungen und Maßnahmen (Personalbetreuung)</b>					<b>699,69</b>	<b>1.833,90</b>	<b>139,00</b>	<b>0,00</b>	<b>724,55</b>	<b>1.670,04</b>
<b>1026</b>	<b>Amts-, Betriebs- und Geschäftsausstattung</b>				<b>699,69</b>	<b>1.833,90</b>	<b>139,00</b>	<b>0,00</b>	<b>724,55</b>	<b>1.670,04</b>
4/0110002/04564	Ausstattung 2013_4 Schränke B100 5OH, 2 Regel B100 2	31.12.2013	0,0	10,0	138,70	0,00	0,00	0,00	138,70	0,00
4/0110002/04565	Ausstattung 2014_2 Arbeitstische, 2 Container, 1 Drehstuhl	31.12.2014	0,5	10,0	560,99	0,00	0,00	0,00	373,99	187,00
4/0180003/09537	Apple - iPad Pro 11, Keyboard, Pencil, Hr. Storfa	07.07.2023	3,5	4,0	0,00	1.694,90	0,00	0,00	211,86	1.483,04
4/0180003/09538	Apple - iPad Pro 11, Keyboard, Pencil, Hr. Storfa	07.07.2023	4,0	4,0	0,00	139,00	139,00	0,00	0,00	0,00
<b>130000 Gewerbe-, Markt- und Lebensmittelpolizei</b>					<b>1.812,82</b>	<b>0,00</b>	<b>0,00</b>	<b>0,00</b>	<b>538,03</b>	<b>1.274,79</b>
<b>1026</b>	<b>Amts-, Betriebs- und Geschäftsausstattung</b>				<b>1.812,82</b>	<b>0,00</b>	<b>0,00</b>	<b>0,00</b>	<b>538,03</b>	<b>1.274,79</b>
4/0110002/07055	Rollcontainer 2016	28.06.2016	2,0	10,0	135,67	0,00	0,00	0,00	45,22	90,45
4/0110002/07056	Schreibtische 2016	10.06.2016	2,0	10,0	573,10	0,00	0,00	0,00	191,03	382,07
4/0110002/07057	Kasten 2012	26.06.2012	0,0	10,0	0,00	0,00	0,00	0,00	0,00	0,00
4/0110002/07058	Drehstühle 2010	26.11.2010	0,0	10,0	0,00	0,00	0,00	0,00	0,00	0,00
4/0110002/07888	Büromöbel 2017	19.07.2017	3,5	10,0	977,07	0,00	0,00	0,00	217,13	759,94
4/0180003/09386	Drucker 2014 - Kyocera M6526CDN	21.07.2014	0,5	10,0	126,98	0,00	0,00	0,00	84,65	42,33
4/0180003/09409	Drucker 2013 - Handheld Drucker System Flash	18.03.2013	0,0	10,0	0,00	0,00	0,00	0,00	0,00	0,00
<b>132000 Gesundheitspolizei</b>					<b>0,00</b>	<b>0,00</b>	<b>0,00</b>	<b>0,00</b>	<b>0,00</b>	<b>0,00</b>
<b>1025</b>	<b>Technische Anlagen, Fahrzeuge und Maschinen</b>				<b>0,00</b>	<b>0,00</b>	<b>0,00</b>	<b>0,00</b>	<b>0,00</b>	<b>0,00</b>
4/0150003/07062	Dienstfahräder 2009	04.05.2009	0,0	10,0	0,00	0,00	0,00	0,00	0,00	0,00
<b>163000 Freiwillige Feuerwehren</b>					<b>0,00</b>	<b>640.433,69</b>	<b>230.000,00</b>	<b>0,00</b>	<b>19.457,44</b>	<b>390.976,25</b>
<b>1010</b>	<b>Immaterielle Vermögenswerte</b>				<b>0,00</b>	<b>539.574,40</b>	<b>230.000,00</b>	<b>0,00</b>	<b>19.457,44</b>	<b>290.116,96</b>
4/0150002/09077	Hilfeleistungsfahrzeug 1 - Erworbene Rechte Freiwillige Fei	27.04.2023	9,0	10,0	0,00	309.574,40	230.000,00	0,00	7.957,44	71.616,96
4/0150002/09078	Hilfeleistungsfahrzeug 2 - Erworbene Rechte Freiwillige Fei	01.12.2023	9,5	10,0	0,00	230.000,00	0,00	0,00	11.500,00	218.500,00
<b>1028</b>	<b>Geleistete Anzahlungen für Anlagen und Anlagen in Bau</b>				<b>0,00</b>	<b>100.859,29</b>	<b>0,00</b>	<b>0,00</b>	<b>0,00</b>	<b>100.859,29</b>
2/0060001/09441	Erweiterung und Adaptierung der Freiwilligen Feuerwehr, B			50,0	0,00	100.859,29	0,00	0,00	0,00	100.859,29
<b>170000 Allgemeine Angelegenheiten</b>					<b>1.005,85</b>	<b>22.596,00</b>	<b>0,00</b>	<b>0,00</b>	<b>1.235,47</b>	<b>22.366,38</b>
<b>1026</b>	<b>Amts-, Betriebs- und Geschäftsausstattung</b>				<b>1.005,85</b>	<b>22.596,00</b>	<b>0,00</b>	<b>0,00</b>	<b>1.235,47</b>	<b>22.366,38</b>
2/0270001/00001	Notstromaggregat Wirtschaftshof	04.08.2023	19,5	20,0	0,00	22.596,00	0,00	0,00	564,90	22.031,10

Ansatz MVAG Konto	Bezeichnung	Inbetrieb- nahme	RND	ND	Buchwert 31.12.2022	Zugänge/ + Umbuchungen	Abgänge/ -	Wertaufholung+/ Wertminderung-	Abschreibung	Buchwert 31.12.2023
4/0110002/05090	Elektr. Geräte	07.10.2014	0,5	10,0	1.005,85	0,00	0,00	0,00	670,57	335,28
4/0110002/05811	Pinwände 2012, FF WN	11.04.2012	0,0	10,0	0,00	0,00	0,00	0,00	0,00	0,00
<b>200000 Schulamt</b>					<b>7.879,30</b>	<b>0,00</b>	<b>0,00</b>	<b>0,00</b>	<b>2.235,73</b>	<b>5.643,57</b>
<b>1026</b>	<b>Amts-, Betriebs- und Geschäftsausstattung</b>				<b>7.879,30</b>	<b>0,00</b>	<b>0,00</b>	<b>0,00</b>	<b>2.235,73</b>	<b>5.643,57</b>
4/0110002/07064	Drehstühle 2010	16.12.2010	0,0	10,0	0,00	0,00	0,00	0,00	0,00	0,00
4/0110002/07065	Büromöbel 2016	18.08.2016	2,5	10,0	7.290,24	0,00	0,00	0,00	2.082,93	5.207,31
4/0110002/07066	CPU-Halterung 2016	16.09.2016	2,5	10,0	177,24	0,00	0,00	0,00	50,64	126,60
4/0110002/09362	CPU Halterung, Arbeitstisch, Tischpaneel, Regal	03.05.2019	5,0	10,0	371,59	0,00	0,00	0,00	61,93	309,66
4/0180003/09398	Drucker 2013 - Kyocera FS C2026	02.12.2013	0,0	10,0	40,23	0,00	0,00	0,00	40,23	0,00
<b>202000 Sportamt</b>					<b>2.001,70</b>	<b>0,00</b>	<b>0,00</b>	<b>0,00</b>	<b>549,42</b>	<b>1.452,28</b>
<b>1026</b>	<b>Amts-, Betriebs- und Geschäftsausstattung</b>				<b>2.001,70</b>	<b>0,00</b>	<b>0,00</b>	<b>0,00</b>	<b>549,42</b>	<b>1.452,28</b>
4/0110002/07069	Drehstühle 2014	06.05.2014	0,0	10,0	97,02	0,00	0,00	0,00	97,02	0,00
4/0110002/07889	Jalousie 2017	31.12.2017	3,5	10,0	359,64	0,00	0,00	0,00	79,92	279,72
4/0110002/09178	Raumtrenner 2018	18.07.2018	4,5	10,0	648,14	0,00	0,00	0,00	117,84	530,30
4/0110002/09488	i-LOQ Schlüssel-Programmiergerät 2021 Fa. Schloss & Rie	23.08.2021	7,5	10,0	727,89	0,00	0,00	0,00	85,63	642,26
4/0180003/09421	K-Printer, Drucker Kyocera Ecosys M6630 CIDN, GB IV/4,	25.11.2019	0,0	4,0	169,01	0,00	0,00	0,00	169,01	0,00
<b>210000 Allgemeinbildende Pflichtschulen</b>					<b>202.362,93</b>	<b>0,00</b>	<b>0,00</b>	<b>0,00</b>	<b>7.783,19</b>	<b>194.579,74</b>
<b>1022</b>	<b>Gebäude und Bauten</b>				<b>202.362,93</b>	<b>0,00</b>	<b>0,00</b>	<b>0,00</b>	<b>7.783,19</b>	<b>194.579,74</b>
2/0060001/09239	Poly, Europaallee 1 Gemeinsame Nutzung mit MS Europa	01.10.2019	25,0	29,5	202.362,93	0,00	0,00	0,00	7.783,19	194.579,74
<b>1026</b>	<b>Amts-, Betriebs- und Geschäftsausstattung</b>				<b>0,00</b>	<b>0,00</b>	<b>0,00</b>	<b>0,00</b>	<b>0,00</b>	<b>0,00</b>
4/0110002/09368	2 Stk. Teppich, Tagesheim	24.06.2019	10,0	10,0	0,00	0,00	0,00	0,00	0,00	0,00
<b>211000 Volksschulen</b>					<b>19.273.640,67</b>	<b>3.231.377,39</b>	<b>1.017.700,30</b>	<b>0,00</b>	<b>818.668,82</b>	<b>20.668.648,94</b>
<b>1021</b>	<b>Grundstücke, Grundstückseinrichtungen und Infrastruktur</b>				<b>30.711,88</b>	<b>0,00</b>	<b>0,00</b>	<b>0,00</b>	<b>1.002,67</b>	<b>29.709,21</b>
2/0040013/09430	VS Barwitzius, Zubau, Gartengestaltung, Hubertusgasse 2f	03.11.2021	30,5	33,0	29.621,46	0,00	0,00	0,00	940,36	28.681,10
2/0070002/08987	Gerätehütte 2020	22.10.2020	16,5	20,0	1.090,42	0,00	0,00	0,00	62,31	1.028,11
<b>1022</b>	<b>Gebäude und Bauten</b>				<b>20.655.389,11</b>	<b>2.874.947,40</b>	<b>967.700,30</b>	<b>0,00</b>	<b>704.114,60</b>	<b>21.858.521,61</b>
2/0060001/08781	VS Barwitzius, Hubertusgasse 25b	01.01.2019	27,5	32,5	1.673.381,49	0,00	0,00	0,00	58.715,14	1.614.666,35
2/0060001/08785	VS Ungarviertel, Grünbeckgasse 1 (früher: Gemeinsame N	01.01.2008	34,0	50,0	3.762.444,69	465.140,56	0,00	0,00	114.239,59	4.113.345,66
2/0060001/08799	VS Pestalozzi, Schneeberggasse 41-43 Gemeinsame Nutz	03.09.2001	27,5	50,0	3.218.569,12	0,00	0,00	0,00	112.932,25	3.105.636,87
2/0060001/08858	VS Wehrl, Wöllersdorfer Straße 7	03.09.1997	23,5	50,0	2.235.940,65	0,00	0,00	0,00	91.262,88	2.144.677,77
2/0060001/08860	VS Josefstadt, Sonleitnergasse 1 Gemeinsame Nutzung r	03.09.1992	18,5	50,0	993.351,38	0,00	0,00	0,00	50.941,10	942.410,28
2/0060001/09087	VS Otto Glöckel, Pottendorfer Straße 100	03.09.1994	20,5	50,0	1.899.434,36	0,00	0,00	0,00	88.345,78	1.811.088,58
2/0060001/09236	VS Baumkirchnerring, Baumkirchnerring 18	15.11.2015	41,5	50,0	1.482.665,79	908.952,17	0,00	0,00	45.707,11	2.345.910,85
2/0060001/09248	VS Herzog Leopold Strasse 17-21 Gemischte Nutzung (Sta	13.11.2015	41,5	50,0	1.054.645,27	0,00	0,00	0,00	24.815,18	1.029.830,09

Ansatz MVAG Konto	Bezeichnung	Inbetrieb- nahme	RND	ND	Buchwert 31.12.2022	Zugänge/ + Umbuchungen -	Abgänge/	Wertaufholung+/ Wertminderung-	Abschreibung	Buchwert 31.12.2023
2/0060001/09422	VS Barwitzius, Zubau	01.09.2021	47,5	50,0	4.094.130,66	0,00	0,00	0,00	84.415,07	4.009.715,59
2/0060001/09427	VS Barwitzius, Sanierungsarbeiten am Bestandsdach, Hub	17.05.2021	47,0	50,0	205.856,79	58.748,13	58.748,13	0,00	4.288,68	201.568,11
2/0060001/09434	VS Baumkirchnerring, Fenstertausch und Fassadensanieru	02.10.2023	50,0	50,0	28.741,96	880.210,21	908.952,17	0,00	0,00	0,00
2/0070002/08982	Gerätehütte 2018 VS Otto Glöckel	31.12.2018	14,5	20,0	1.113,57	0,00	0,00	0,00	71,84	1.041,73
2/0070002/08985	Gerätehütte 2018 VS Baumkirchnerring	31.12.2018	14,5	20,0	1.240,57	0,00	0,00	0,00	80,04	1.160,53
2/0070002/08988	Gerätehaus 2021	21.06.2021	17,0	20,0	1.108,18	0,00	0,00	0,00	61,57	1.046,61
2/0070002/08989	Gerätehütte	24.03.2022	18,0	20,0	1.311,11	0,00	0,00	0,00	69,01	1.242,10
2/0070002/08990	Gerätehütte 2022	29.08.2022	18,5	20,0	1.453,52	0,00	0,00	0,00	74,54	1.378,98
2/0350003/09206	Containeranlage VS Pestalozzi Hort, Schneeberggasse 26	25.09.2023	9,5	10,0	0,00	561.896,33	0,00	0,00	28.094,82	533.801,51
<b>1024</b>	<b>Sonderanlagen</b>				<b>9.152,04</b>	<b>29.016,34</b>	<b>0,00</b>	<b>0,00</b>	<b>2.235,69</b>	<b>35.932,69</b>
2/0070003/09306	Kompostanlage 2019	06.08.2019	28,5	33,0	1.437,11	0,00	0,00	0,00	48,72	1.388,39
2/0070003/09307	Kompostanlage	06.08.2019	28,5	33,0	1.412,94	0,00	0,00	0,00	47,90	1.365,04
2/0070003/09308	Kompostanlage	06.08.2019	28,5	33,0	1.393,28	0,00	0,00	0,00	47,23	1.346,05
2/0070003/09309	Kompostanlage	06.08.2019	28,5	33,0	1.521,39	0,00	0,00	0,00	51,57	1.469,82
2/0070003/09322	Kompostanlage 2022	10.03.2022	31,0	33,0	3.387,32	0,00	0,00	0,00	105,85	3.281,47
2/0120001/09418	Fernwärmeanschluss 2023	12.01.2023	14,0	15,0	0,00	29.016,34	0,00	0,00	1.934,42	27.081,92
<b>1025</b>	<b>Technische Anlagen, Fahrzeuge und Maschinen</b>				<b>32.882,24</b>	<b>4.792,65</b>	<b>0,00</b>	<b>0,00</b>	<b>6.005,62</b>	<b>31.669,27</b>
4/0120002/00001	IR-Heizung Pasterer	29.10.2019	5,5	10,0	836,46	0,00	0,00	0,00	128,69	707,77
4/0240001/06099	Reinig.M. VS Baumkirchnerring, Duomatic C43/50/60B - W	24.10.2013	0,0	10,0	257,54	0,00	0,00	0,00	257,54	0,00
4/0240001/06169	Reinig.M. VS Baumkirchnerring, Kehrmaschine Speedmati	16.07.2014	0,5	10,0	435,71	0,00	0,00	0,00	290,47	145,24
4/0240001/07697	TÜV, Überprüfung Schultafeln	04.08.2017	3,5	10,0	232,85	0,00	0,00	0,00	51,74	181,11
4/0240001/07719	Rasentraktor, Viking MT 785 S VS Ungarviertel	10.11.2017	3,5	10,0	1.304,75	0,00	0,00	0,00	289,94	1.014,81
4/0240001/08874	Reinigungsmaschine 2018, Discomatic Mambo - Wetrok M	01.03.2018	4,0	10,0	1.614,09	0,00	0,00	0,00	322,82	1.291,27
4/0240001/08950	Reinigungsmaschine 2018, Duomatic Esprit VS Ungarvierte	26.03.2018	4,0	10,0	2.170,82	0,00	0,00	0,00	434,16	1.736,66
4/0240001/08951	Reinigungsmaschine 2018, Duomatic Esprit VS Wehrl	21.11.2018	4,5	10,0	2.367,37	0,00	0,00	0,00	430,43	1.936,94
4/0240001/08953	Reinigungsmaschine 2018, Duomatic Esprit, VS Otto Glöck	21.11.2018	4,5	10,0	2.367,37	0,00	0,00	0,00	430,43	1.936,94
4/0240001/08955	Kehrmaschine 2018 VS Barwitzius, Turbo Sweep 770 - We	21.03.2018	4,0	10,0	217,62	0,00	0,00	0,00	43,52	174,10
4/0240001/08957	Stiegenreiniger 2018, Art 20006 VS Pestalozzi	31.12.2018	4,5	10,0	411,65	0,00	0,00	0,00	74,85	336,80
4/0240001/09355	Rasentraktor Honda HF 2417 & Mäher Honda HRG53628	29.04.2019	5,0	10,0	2.537,56	0,00	0,00	0,00	422,93	2.114,63
4/0240001/09356	Rasenmäher Honda HRG536 C8, 2019, VS Baumkirchnerr	29.04.2019	5,0	10,0	404,41	0,00	0,00	0,00	67,40	337,01
4/0240001/09362	Rasenmäher Honda HRG536	26.03.2019	10,0	10,0	0,00	0,00	0,00	0,00	0,00	0,00
4/0240001/09364	Rasentraktor Honda HF2417	26.03.2019	5,0	10,0	2.133,15	0,00	0,00	0,00	355,53	1.777,62
4/0240001/09367	Rasenmäher Honda HRG536	25.03.2019	5,0	10,0	262,20	0,00	0,00	0,00	43,70	218,50
4/0240001/09375	Duomatic Esprit, 10/2019, VS Pestalozzi	15.10.2019	5,5	10,0	2.848,19	0,00	0,00	0,00	438,18	2.410,01
4/0240001/09380	Wetrok, Discomatic Mambo, 13.11.019, VS Otto Glöckel	11.12.2019	5,5	10,0	2.150,95	0,00	0,00	0,00	330,92	1.820,03
4/0240001/09381	Wetrok, Discomatic Mambo, 13.11.2019, VS Ungarviertel	11.12.2019	5,5	10,0	2.150,95	0,00	0,00	0,00	330,92	1.820,03
4/0240001/09382	Wetrok, Discomatic Mambo, 13.11.2019, VS Baumirchnerr	11.12.2019	5,5	10,0	2.150,95	0,00	0,00	0,00	330,92	1.820,03
4/0240001/09408	Wetrok, Monomatic LS Reinigungsmaschine, 26.01.2021, \	19.02.2021	7,0	10,0	1.110,18	0,00	0,00	0,00	138,77	971,41

Ansatz MVAG Konto	Bezeichnung	Inbetrieb- nahme	RND	ND	Buchwert 31.12.2022	Zugänge/ + Umbuchungen -	Abgänge/	Wertaufholung+/ Wertminderung-	Abschreibung	Buchwert 31.12.2023
4/0240001/09421	Rasentraktor HF 2417HBE Hydro, 2022	21.03.2022	8,0	10,0	3.597,81	0,00	0,00	0,00	399,76	3.198,05
4/0240001/09430	Wetrok, Extravac 280 (Teppichreinigungsmaschine), 14.11.	01.12.2022	8,5	10,0	1.319,66	243,46	0,00	0,00	164,54	1.398,58
4/0240001/09443	Wetrok, Discomat Mambo, 10.10.2023, VS Rudolf Wehrl	12.10.2023	9,5	10,0	0,00	4.549,19	0,00	0,00	227,46	4.321,73
<b>1026</b>	<b>Amts-, Betriebs- und Geschäftsausstattung</b>				<b>746.486,85</b>	<b>148.621,00</b>	<b>0,00</b>	<b>0,00</b>	<b>183.125,90</b>	<b>711.981,95</b>
4/0100005/09307	VS Föhrenwald, Sofa	31.08.2021	7,5	10,0	1.038,14	0,00	0,00	0,00	122,13	916,01
4/0110001/00001	Vogl, Schmutzmatte Achat, VS Barwitzius	28.05.2019	0,0	5,0	141,77	0,00	0,00	0,00	141,77	0,00
4/0110002/05192	Klasseneinrichtung VS Rudolf Wehrl	08.10.2009	0,0	10,0	0,00	0,00	0,00	0,00	0,00	0,00
4/0110002/05508	Sanz Div. Material VS Barwitzius	10.11.2009	0,0	10,0	0,00	0,00	0,00	0,00	0,00	0,00
4/0110002/05509	Buls Div. Material Div. Dienststellen	16.12.2009	0,0	10,0	0,00	0,00	0,00	0,00	0,00	0,00
4/0110002/05510	Sprungkästen VS Ungarviertel	16.12.2009	0,0	10,0	0,00	0,00	0,00	0,00	0,00	0,00
4/0110002/05512	1 Schultafel VS Otto Glöckel	23.12.2009	0,0	10,0	0,00	0,00	0,00	0,00	0,00	0,00
4/0110002/05553	Teppich VS Baumkirchnerring	29.12.2009	0,0	10,0	0,00	0,00	0,00	0,00	0,00	0,00
4/0110002/05554	Drehstühle Volksschulen	31.12.2009	0,0	10,0	0,00	0,00	0,00	0,00	0,00	0,00
4/0110002/05556	Klasseneinrichtung VS Ungarviertel	25.03.2009	0,0	10,0	0,00	0,00	0,00	0,00	0,00	0,00
4/0110002/05869	Direktionseinrichtung	03.09.2010	0,0	10,0	0,00	0,00	0,00	0,00	0,00	0,00
4/0110002/05871	Klasseneinrichtung VS Ungarviertel	26.08.2010	0,0	10,0	0,00	0,00	0,00	0,00	0,00	0,00
4/0110002/05872	Waschstraße VS Baumkirchnerring	17.09.2010	0,0	10,0	0,00	0,00	0,00	0,00	0,00	0,00
4/0110002/05952	Drehsessel	06.06.2011	0,0	10,0	0,00	0,00	0,00	0,00	0,00	0,00
4/0110002/05953	Drehstuhl	23.12.2011	0,0	10,0	0,00	0,00	0,00	0,00	0,00	0,00
4/0110002/05955	Tafel VS Josefstadt	17.05.2011	0,0	10,0	0,00	0,00	0,00	0,00	0,00	0,00
4/0110002/05956	Matten und Mattenwagen VS Pestalozzi	16.12.2009	0,0	10,0	0,00	0,00	0,00	0,00	0,00	0,00
4/0110002/05958	Einrichtung VS Baumkirchnerring	17.05.2011	0,0	10,0	0,00	0,00	0,00	0,00	0,00	0,00
4/0110002/05959	Einrichtung VS Rudolf Wehrl	17.05.2011	0,0	10,0	0,00	0,00	0,00	0,00	0,00	0,00
4/0110002/05960	Kühlschrank VS Herzog Leopold-Straße	19.05.2011	0,0	10,0	0,00	0,00	0,00	0,00	0,00	0,00
4/0110002/05962	Leitern	12.12.2011	0,0	10,0	0,00	0,00	0,00	0,00	0,00	0,00
4/0110002/05963	Schrankv. VS Josefstadt	28.12.2011	0,0	10,0	0,00	0,00	0,00	0,00	0,00	0,00
4/0110002/06016	Regal	27.12.2012	0,0	10,0	0,00	0,00	0,00	0,00	0,00	0,00
4/0110002/06018	Leitern VS Baumkirchnerring	08.03.2012	0,0	10,0	0,00	0,00	0,00	0,00	0,00	0,00
4/0110002/06020	Geräteschr. VS Rudolf Wehrl	17.04.2012	0,0	10,0	0,00	0,00	0,00	0,00	0,00	0,00
4/0110002/06021	Kasten und Matten VS Otto Glöckel	17.04.2012	0,0	10,0	0,00	0,00	0,00	0,00	0,00	0,00
4/0110002/06022	Leitern VS Barwitzius	23.04.2012	0,0	10,0	0,00	0,00	0,00	0,00	0,00	0,00
4/0110002/06023	TV-Wagen VS Baumkirchnerring	23.04.2012	0,0	10,0	0,00	0,00	0,00	0,00	0,00	0,00
4/0110002/06024	Turnbank VS Ungarviertel	25.04.2012	0,0	10,0	0,00	0,00	0,00	0,00	0,00	0,00
4/0110002/06025	Einrichtung VS Ungarviertel	16.05.2012	0,0	10,0	0,00	0,00	0,00	0,00	0,00	0,00
4/0110002/06026	Einrichtung VS Baumkirchnerring	16.05.2012	0,0	10,0	0,00	0,00	0,00	0,00	0,00	0,00
4/0110002/06029	Einrichtung VS Otto Glöckel	16.05.2012	0,0	10,0	0,00	0,00	0,00	0,00	0,00	0,00
4/0110002/06030	Leiter VS Pestalozzi	23.08.2012	0,0	10,0	0,00	0,00	0,00	0,00	0,00	0,00
4/0110002/06031	Waschmaschine VS Pestalozzi	13.12.2012	0,0	10,0	0,00	0,00	0,00	0,00	0,00	0,00

Ansatz MVAG Konto	Bezeichnung	Inbetrieb- nahme	RND	ND	Buchwert 31.12.2022	Zugänge/ + Umbuchungen -	Abgänge/	Wertaufholung+/ Wertminderung-	Abschreibung	Buchwert 31.12.2023
4/0110002/06032	Tore VS Pestalozzi	20.12.2012	0,0	10,0	0,00	0,00	0,00	0,00	0,00	0,00
4/0110002/06100	Kanzleieinrichtung	09.04.2013	0,0	10,0	0,00	0,00	0,00	0,00	0,00	0,00
4/0110002/06103	Waschmaschine VS Ungarviertel	22.04.2013	0,0	10,0	0,00	0,00	0,00	0,00	0,00	0,00
4/0110002/06104	Klasseneinrichtung VS Pestalozzi	25.04.2013	0,0	10,0	0,00	0,00	0,00	0,00	0,00	0,00
4/0110002/06105	Klasseneinrichtung VS Otto Glöckel	25.04.2013	0,0	10,0	0,00	0,00	0,00	0,00	0,00	0,00
4/0110002/06106	Bohrmaschine VS Herzog Leopold-Straße	04.10.2013	0,0	10,0	22,98	0,00	0,00	0,00	22,98	0,00
4/0110002/06170	Vorhänge	13.10.2014	0,5	10,0	325,48	0,00	0,00	0,00	216,99	108,49
4/0110002/06176	Kästen	18.03.2014	0,0	10,0	145,43	0,00	0,00	0,00	145,43	0,00
4/0110002/06177	Reinigungsmaterial	09.04.2014	0,0	10,0	148,14	0,00	0,00	0,00	148,14	0,00
4/0110002/06178	Fahrradständer	30.06.2014	0,5	10,0	169,87	0,00	0,00	0,00	113,25	56,62
4/0110002/06179	Stühle Konf. VS Pestalozzi	16.07.2014	0,5	10,0	221,45	0,00	0,00	0,00	147,63	73,82
4/0110002/06180	Smovey-School VS Herzog Leopold-Straße	16.07.2014	0,5	10,0	375,00	0,00	0,00	0,00	250,00	125,00
4/0110002/06181	Küche VS Baumkirchnerring	23.07.2014	0,5	10,0	525,00	0,00	0,00	0,00	350,00	175,00
4/0110002/06182	Waschmaschine VS Baumkirchnerring	27.08.2014	0,5	10,0	101,40	0,00	0,00	0,00	67,60	33,80
4/0110002/06383	Projektor VS Barwitzius	31.12.2015	1,5	10,0	1.625,00	0,00	0,00	0,00	650,00	975,00
4/0110002/06384	Drehstuhl	09.11.2015	1,5	10,0	124,43	0,00	0,00	0,00	49,77	74,66
4/0110002/06391	Handballt. VS Ungarviertel	17.03.2015	1,0	10,0	437,09	0,00	0,00	0,00	218,55	218,54
4/0110002/06392	Flügeltafel VS Ungarviertel	08.05.2015	1,0	10,0	304,08	0,00	0,00	0,00	152,04	152,04
4/0110002/06394	Vorhänge VS Josefstadt	27.07.2015	1,5	10,0	444,99	0,00	0,00	0,00	178,00	266,99
4/0110002/06395	Einrichtung VS Ungarviertel	28.08.2015	1,5	10,0	1.802,33	0,00	0,00	0,00	720,93	1.081,40
4/0110002/06397	Geräteh. VS Pestalozzi	31.12.2015	1,5	10,0	464,74	0,00	0,00	0,00	185,90	278,84
4/0110002/06398	Ballfangw. VS Rudolf Wehrl	31.12.2015	1,5	10,0	2.798,29	0,00	0,00	0,00	1.119,32	1.678,97
4/0110002/06462	Streugutbehälter+Asper	22.01.2003	0,0	10,0	0,00	0,00	0,00	0,00	0,00	0,00
4/0110002/06463	Putzmittelkasten	18.03.2003	0,0	10,0	0,00	0,00	0,00	0,00	0,00	0,00
4/0110002/06464	Trocken+Nasssauger	11.04.2003	0,0	10,0	0,00	0,00	0,00	0,00	0,00	0,00
4/0110002/06466	Sauger	14.04.2003	0,0	10,0	0,00	0,00	0,00	0,00	0,00	0,00
4/0110002/06469	Gerätehaus	28.05.2003	0,0	10,0	0,00	0,00	0,00	0,00	0,00	0,00
4/0110002/06471	Lehrertisch+Sessel	27.08.2003	0,0	10,0	0,00	0,00	0,00	0,00	0,00	0,00
4/0110002/06472	Klapptafel	19.09.2003	0,0	10,0	0,00	0,00	0,00	0,00	0,00	0,00
4/0110002/06474	Einrichtg.	23.09.2003	0,0	10,0	0,00	0,00	0,00	0,00	0,00	0,00
4/0110002/06476	Thermoports	16.10.2003	0,0	10,0	0,00	0,00	0,00	0,00	0,00	0,00
4/0110002/06478	Thermoports	15.10.2003	0,0	10,0	0,00	0,00	0,00	0,00	0,00	0,00
4/0110002/06481	EDV-Einrichtung	31.12.2003	0,0	10,0	0,00	0,00	0,00	0,00	0,00	0,00
4/0110002/06482	Einrichtung Konferenzraum	31.12.2003	0,0	10,0	0,00	0,00	0,00	0,00	0,00	0,00
4/0110002/06557	Combigerät VS Musik	02.12.2004	0,0	10,0	0,00	0,00	0,00	0,00	0,00	0,00
4/0110002/06565	Austom.Wasserenthärter	19.03.2004	0,0	10,0	0,00	0,00	0,00	0,00	0,00	0,00
4/0110002/06566	Einbau-Mulde+Dunstabzug	15.04.2004	0,0	10,0	0,00	0,00	0,00	0,00	0,00	0,00
4/0110002/06567	Vorhänge	03.05.2004	0,0	10,0	0,00	0,00	0,00	0,00	0,00	0,00
4/0110002/06568	Flügeltafel	21.05.2004	0,0	10,0	0,00	0,00	0,00	0,00	0,00	0,00

Ansatz MVAG Konto	Bezeichnung	Inbetrieb- nahme	RND	ND	Buchwert 31.12.2022	Zugänge/ + Umbuchungen -	Abgänge/	Wertaufholung+/ Wertminderung-	Abschreibung	Buchwert 31.12.2023
4/0110002/06569	Schülertische+Sessel	13.08.2004	0,0	10,0	0,00	0,00	0,00	0,00	0,00	0,00
4/0110002/06570	div.Einrichtungsgegenstände	01.09.2004	0,0	10,0	0,00	0,00	0,00	0,00	0,00	0,00
4/0110002/06572	Schulmöbel VS Musik	29.10.2004	0,0	10,0	0,00	0,00	0,00	0,00	0,00	0,00
4/0110002/06573	div.Material SHS	17.11.2004	0,0	10,0	0,00	0,00	0,00	0,00	0,00	0,00
4/0110002/06574	Fernsehschrank VS Rudolf Wehrl	16.12.2004	0,0	10,0	0,00	0,00	0,00	0,00	0,00	0,00
4/0110002/06575	Schulmöbel VS Rudolf Wehrl	16.12.2004	0,0	10,0	0,00	0,00	0,00	0,00	0,00	0,00
4/0110002/06577	Schulmöbel VS Otto Glöckel	16.12.2004	10,0	10,0	0,00	0,00	0,00	0,00	0,00	0,00
4/0110002/06581	Thermoports VS Barwitzius	31.12.2004	0,0	10,0	0,00	0,00	0,00	0,00	0,00	0,00
4/0110002/06685	div.Material div.Schulen,KG u.Dst	08.02.2006	0,0	10,0	0,00	0,00	0,00	0,00	0,00	0,00
4/0110002/06686	Gartenhaus Parkschule	21.03.2006	0,0	10,0	0,00	0,00	0,00	0,00	0,00	0,00
4/0110002/06689	Garderoben VS Musik	31.12.2006	0,0	10,0	0,00	0,00	0,00	0,00	0,00	0,00
4/0110002/06743	Pylonen-Tafel VS Musik	31.05.2007	0,0	10,0	0,00	0,00	0,00	0,00	0,00	0,00
4/0110002/06744	Absturzsich. div. Schulen	26.06.2007	0,0	10,0	0,00	0,00	0,00	0,00	0,00	0,00
4/0110002/06745	div. Mat. div. Schulen	19.10.2007	0,0	10,0	0,00	0,00	0,00	0,00	0,00	0,00
4/0110002/06747	div. Material	05.12.2007	0,0	10,0	0,00	0,00	0,00	0,00	0,00	0,00
4/0110002/06748	Weichbodenmatte VS Ungarviertel	21.12.2007	0,0	10,0	0,00	0,00	0,00	0,00	0,00	0,00
4/0110002/06761	Bewässerungsw. NMS Sport	06.06.2007	0,0	10,0	0,00	0,00	0,00	0,00	0,00	0,00
4/0110002/06806	Fußabstreifer VS Baumkirchnerring	15.04.2008	0,0	10,0	0,00	0,00	0,00	0,00	0,00	0,00
4/0110002/06807	Entkalkungssystem VS Musik	04.06.2008	0,0	10,0	0,00	0,00	0,00	0,00	0,00	0,00
4/0110002/06809	Gläserpüler VS Baumkirchnerring	20.08.2008	0,0	10,0	0,00	0,00	0,00	0,00	0,00	0,00
4/0110002/06812	Einzeltische VS Baumkirchnerring	12.09.2008	0,0	10,0	0,00	0,00	0,00	0,00	0,00	0,00
4/0110002/06813	Blindencomputer NMS Europa	17.09.2008	0,0	10,0	0,00	0,00	0,00	0,00	0,00	0,00
4/0110002/06814	Blindencomputer VS Baumkirchnerring	17.09.2008	0,0	10,0	0,00	0,00	0,00	0,00	0,00	0,00
4/0110002/06816	Brailleschreibm. VS Baumkirchnerring	24.09.2008	0,0	10,0	0,00	0,00	0,00	0,00	0,00	0,00
4/0110002/06818	Jalousien VS Musik	31.12.2008	0,0	10,0	0,00	0,00	0,00	0,00	0,00	0,00
4/0110002/06878	Waschmaschinen	14.05.2003	0,0	10,0	0,00	0,00	0,00	0,00	0,00	0,00
4/0110002/06985	Lernt Teppich VS Musik	26.04.2016	2,0	10,0	153,00	0,00	0,00	0,00	51,00	102,00
4/0110002/06986	Beamer VS Josefstadt	28.12.2016	2,5	10,0	359,98	0,00	0,00	0,00	102,85	257,13
4/0110002/06988	Waschmaschine VS Rudolf Wehrl	24.02.2016	2,0	10,0	191,09	0,00	0,00	0,00	63,70	127,39
4/0110002/06989	Ballfangw. VS Baumkirchnerring	20.07.2016	2,5	10,0	2.841,69	0,00	0,00	0,00	811,91	2.029,78
4/0110002/06990	Sonnenschirm VS Rudolf Wehrl	24.08.2016	2,5	10,0	441,00	0,00	0,00	0,00	126,00	315,00
4/0110002/07667	Flügeltafel VS Otto Glöckel	19.01.2017	3,0	10,0	438,62	0,00	0,00	0,00	109,66	328,96
4/0110002/07670	Vorhänge VS Baumkirchnerring	30.01.2017	3,0	10,0	240,00	0,00	0,00	0,00	60,00	180,00
4/0110002/07672	Waschmaschine VS Josefstadt	15.07.2009	0,0	10,0	0,00	0,00	0,00	0,00	0,00	0,00
4/0110002/07691	Activ Board VS Bgm. Barwitzius	13.06.2017	3,0	10,0	1.440,00	0,00	0,00	0,00	360,00	1.080,00
4/0110002/07698	Weiss Schildherstellung VS Rudolf Scheicher	04.08.2017	3,5	10,0	1.582,80	0,00	0,00	0,00	351,73	1.231,07
4/0110002/07702	Kästen VS Rudolf Scheicher	07.08.2017	3,5	10,0	2.160,49	0,00	0,00	0,00	480,11	1.680,38
4/0110002/07709	Fassadenbeschriftung VS Otto Glöckel	18.09.2017	3,5	10,0	2.238,24	0,00	0,00	0,00	497,39	1.740,85
4/0110002/07710	Industriegeschirrspüler VS Pestalozzi	18.09.2017	3,5	10,0	2.147,58	0,00	0,00	0,00	477,24	1.670,34

Ansatz	MVAG	Bezeichnung	Inbetrieb-	RND	ND	Buchwert	Zugänge/	Abgänge/	Wertaufholung+/	Abschreibung	Buchwert
	Konto		nahme			31.12.2022	+ Umbuchungen -	-	Wertminderung-		31.12.2023
	4/0110002/07715	Küchenblock Hort Pestalozzi	19.10.2017	3,5	10,0	855,00	0,00	0,00	0,00	190,00	665,00
	4/0110002/07723	Waschmaschine VS Barwitzius	14.11.2017	3,5	10,0	226,80	0,00	0,00	0,00	50,40	176,40
	4/0110002/07725	Geschirrspüler VS Otto Glöckel	14.12.2017	3,5	10,0	2.147,58	0,00	0,00	0,00	477,24	1.670,34
	4/0110002/07728	Beamer VS Pestalozzi	19.12.2017	3,5	10,0	286,14	0,00	0,00	0,00	63,59	222,55
	4/0110002/07734	Experimentierwagen VS Baumkirchnerring	31.12.2017	3,5	10,0	277,49	0,00	0,00	0,00	61,66	215,83
	4/0110002/08462	FP-Consulting, Sophos UTM 110 Volksschulen	20.08.2013	0,0	10,0	904,41	0,00	0,00	0,00	904,41	0,00
	4/0110002/08463	Tekaef-NAS Syn.Disk St. Volksschulen	03.09.2013	0,0	10,0	165,65	0,00	0,00	0,00	165,65	0,00
	4/0110002/08464	Tekaef-NAS Syn.Disk St. Volksschulen	03.09.2013	0,0	10,0	347,79	0,00	0,00	0,00	347,79	0,00
	4/0110002/08465	Software ReUse, Windows Volksschulen	11.09.2013	0,0	10,0	800,44	0,00	0,00	0,00	800,44	0,00
	4/0110002/08466	Stadler EDV, Lan School-Edu St Volksschulen	25.10.2013	0,0	10,0	190,00	0,00	0,00	0,00	190,00	0,00
	4/0110002/08467	Ulbel&Freidorfer, Samsung LED Volksschulen	31.12.2013	0,0	10,0	316,90	0,00	0,00	0,00	316,90	0,00
	4/0110002/08468	ACP,MS-Office Standard 2013	11.04.2014	0,0	10,0	1.284,76	0,00	0,00	0,00	1.284,76	0,00
	4/0110002/08469	Cancom, Lenovo think Center Volksschulen	16.04.2014	0,0	10,0	10.268,03	0,00	0,00	0,00	10.268,03	0,00
	4/0110002/08470	SPP Adapterkabeln Volksschulen	02.05.2014	0,0	10,0	310,42	0,00	0,00	0,00	310,42	0,00
	4/0110002/08471	Ulbel&Freidorfer, Samsung LED Volksschulen	26.05.2014	0,0	10,0	197,98	0,00	0,00	0,00	197,98	0,00
	4/0110002/08472	ACP, MS WinServCAL Volksschulen	09.10.2014	0,5	10,0	429,07	0,00	0,00	0,00	286,05	143,02
	4/0110002/08473	Sport Thieme, Flügelschrank Volksschulen	08.09.2014	0,5	10,0	138,26	0,00	0,00	0,00	92,17	46,09
	4/0110002/08474	Mobilien 1998	15.12.1998	0,0	10,0	0,00	0,00	0,00	0,00	0,00	0,00
	4/0110002/08477	2 Klasseneinrichtungen VS Otto Glöckel	22.09.2016	2,5	10,0	6.760,72	0,00	0,00	0,00	1.931,63	4.829,09
	4/0110002/08484	Betzold, Schränke VS Barwitzius	16.09.2014	0,5	10,0	217,87	0,00	0,00	0,00	145,25	72,62
	4/0110002/08485	P.Max, Regale f. Tagesheim VS Barwitzius	16.09.2014	0,5	10,0	92,51	0,00	0,00	0,00	61,67	30,84
	4/0110002/08486	Steiner, Schränke Volksschulen	25.09.2014	0,5	10,0	531,45	0,00	0,00	0,00	354,30	177,15
	4/0110002/08487	Whiteboard KG, Tafeln Tagesheim VS Baumkirchnerring	26.09.2014	0,5	10,0	293,80	0,00	0,00	0,00	195,87	97,93
	4/0110002/08488	All you need online, Beamer Volksschule	02.10.2014	0,5	10,0	67,50	0,00	0,00	0,00	45,00	22,50
	4/0110002/08489	Steiner, Einrichtungsgegenstände Volksschule	02.10.2014	0,5	10,0	279,67	0,00	0,00	0,00	186,45	93,22
	4/0110002/08490	Blümel, Industriegeschirrspüler Volksschule	14.10.2014	0,5	10,0	679,32	0,00	0,00	0,00	452,88	226,44
	4/0110002/08491	P.Max, Einrichtungsgegenstände Volksschulen	14.10.2014	0,5	10,0	205,29	0,00	0,00	0,00	136,86	68,43
	4/0110002/08493	Cancom, EDV Material Volksschule	24.10.2014	0,5	10,0	283,50	0,00	0,00	0,00	189,00	94,50
	4/0110002/08494	Betzold, Regale Volksschule	24.10.2014	0,5	10,0	463,94	0,00	0,00	0,00	309,29	154,65
	4/0110002/08495	Winkler, Brennofen Volksschule	04.11.2014	0,5	10,0	702,78	0,00	0,00	0,00	468,52	234,26
	4/0110002/08496	Conen, Einrichtung VS Ungarviertel	28.11.2014	0,5	10,0	2.748,06	0,00	0,00	0,00	1.832,04	916,02
	4/0110002/08497	Conen, Einrichtung VS Rudolf Wehrl	28.11.2014	0,5	10,0	2.119,23	0,00	0,00	0,00	1.412,82	706,41
	4/0110002/08501	Conen, Einrichtung VS Baumkirchnerring	28.11.2014	0,5	10,0	2.818,80	0,00	0,00	0,00	1.879,20	939,60
	4/0110002/08502	Leiner, Vorhänge Volksschule	31.12.2014	0,5	10,0	70,34	0,00	0,00	0,00	46,89	23,45
	4/0110002/08503	Leiner, Vorhänge Volksschulen	31.12.2014	0,5	10,0	220,34	0,00	0,00	0,00	146,89	73,45
	4/0110002/08505	Zarski, Vorhänge VS Baumkirchnerring	31.12.2014	0,5	10,0	483,00	0,00	0,00	0,00	322,00	161,00
	4/0110002/08507	Leiner, Vorhänge VS Rudolf Wehrl	04.02.2015	1,0	10,0	408,21	0,00	0,00	0,00	204,11	204,10
	4/0110002/08508	Conen, Einrichtungsgegenstände Volksschule	27.03.2015	1,0	10,0	2.523,72	0,00	0,00	0,00	1.261,86	1.261,86
	4/0110002/08509	IHP, Tischfußballtische Volksschulen	03.04.2015	1,0	10,0	262,00	0,00	0,00	0,00	131,00	131,00

Ansatz MVAG Konto	Bezeichnung	Inbetrieb- nahme	RND	ND	Buchwert 31.12.2022	Zugänge/ + Umbuchungen -	Abgänge/	Wertaufholung+/ Wertminderung-	Abschreibung	Buchwert 31.12.2023
4/0110002/08514	Conen, Einrichtungsgegenstände Volksschulen	29.04.2015	1,0	10,0	875,31	0,00	0,00	0,00	437,66	437,65
4/0110002/08515	Agropac, Außenspielgeräte Volksschulen	11.05.2015	1,0	10,0	7.182,24	0,00	0,00	0,00	3.591,12	3.591,12
4/0110002/08516	Zarski, Vorhänge Volksschulen	11.05.2015	1,0	10,0	485,29	0,00	0,00	0,00	242,65	242,64
4/0110002/08517	Agropac, Außenspielgeräte VS Baumkirchnerring, Tageshe	11.05.2015	1,0	10,0	7.611,36	0,00	0,00	0,00	3.805,68	3.805,68
4/0110002/08518	Schorn, Kochinsel VS Rudolf Wehrl, Tagesheim	13.05.2015	1,0	10,0	349,75	0,00	0,00	0,00	174,88	174,87
4/0110002/08519	Herzog, Gartenhaus VS Baumkirchnerring, Tagesheim	13.05.2015	1,0	10,0	496,27	0,00	0,00	0,00	248,14	248,13
4/0110002/08520	Pasterer, Kühlschrank VS Rudolf Wehrl, Tagesheim	13.05.2015	1,0	10,0	160,68	0,00	0,00	0,00	80,34	80,34
4/0110002/08521	Wehrfritz, Kicker VS Ungarviertel, Tagesheim	13.05.2015	1,0	10,0	268,33	0,00	0,00	0,00	134,17	134,16
4/0110002/08524	Thomann, Material VS Baumkirchnerring, Tagesheim	13.05.2015	1,0	10,0	219,35	0,00	0,00	0,00	109,68	109,67
4/0110002/08525	Herzog, Gartenhaus VS Ungarviertel, Tagesheim	13.05.2015	1,0	10,0	496,27	0,00	0,00	0,00	248,14	248,13
4/0110002/08526	Herzog, 1 Gartenhaus VS Rudolf Wehrl, Tagesheim	26.05.2015	1,0	10,0	496,27	0,00	0,00	0,00	248,14	248,13
4/0110002/08527	Wehrfritz, Bühnenelement VS Baumkirchnerring	26.06.2015	1,0	10,0	1.834,37	0,00	0,00	0,00	917,19	917,18
4/0110002/08528	Lutz, Vorhänge VS Baumkirchnerring, Tagesheim	26.06.2015	1,0	10,0	349,01	0,00	0,00	0,00	174,51	174,50
4/0110002/08530	Agropac, Außenspielgeräte VS Barwitzius, Tagesheim	26.06.2015	1,0	10,0	3.048,72	0,00	0,00	0,00	1.524,36	1.524,36
4/0110002/08531	Agropac, Außenspielgeräte VS Barwitzius, Tagesheim	29.06.2015	1,0	10,0	2.691,12	0,00	0,00	0,00	1.345,56	1.345,56
4/0110002/08533	Mercateo, Magnetb. VS Barwitzius, Tagesheim	09.07.2015	1,5	10,0	175,24	0,00	0,00	0,00	70,10	105,14
4/0110002/08535	Betzold, Spielt. VS Barwitzius, Tagesheim	09.07.2015	1,5	10,0	157,25	0,00	0,00	0,00	62,90	94,35
4/0110002/08536	Agropac, Spielg. VS Rudolf Wehrl, Tagesheim	09.07.2015	1,5	10,0	3.541,50	0,00	0,00	0,00	1.416,60	2.124,90
4/0110002/08537	Agropac, Spielg. VS Baumkirchenrring	09.07.2015	1,5	10,0	10.186,76	0,00	0,00	0,00	4.074,70	6.112,06
4/0110002/08538	Agropac, Spielg. VS Baumkirchnerring, Tagesheim	09.07.2015	1,5	10,0	6.676,20	0,00	0,00	0,00	2.670,48	4.005,72
4/0110002/08539	Agropac, Spielg. VS Unarviertel, Tagesheim	09.07.2015	1,5	10,0	2.920,20	0,00	0,00	0,00	1.168,08	1.752,12
4/0110002/08540	Kübl & Bind, Sportg. VS Baumkirchenring, Tagesheim	10.07.2015	1,5	10,0	1.015,50	0,00	0,00	0,00	406,20	609,30
4/0110002/08541	Fuchs, Geräteh. VS Baumkirchenring	13.07.2015	1,5	10,0	3.143,73	0,00	0,00	0,00	1.257,49	1.886,24
4/0110002/08542	Pergola VS Ungarviertel, Tagesheim	13.07.2015	1,5	10,0	2.041,28	0,00	0,00	0,00	816,51	1.224,77
4/0110002/08545	Agropac, Ballf. VS Rudolf Wehrl	13.07.2015	1,5	10,0	2.222,40	0,00	0,00	0,00	888,96	1.333,44
4/0110002/08546	Agropac, Kleinf. VS Rudolf Wehrl	13.07.2015	1,5	10,0	1.881,60	0,00	0,00	0,00	752,64	1.128,96
4/0110002/08547	Schmiderer&Schendl, Einrichtung VS Barwitzius, Tage	13.07.2015	1,5	10,0	126,19	0,00	0,00	0,00	50,48	75,71
4/0110002/08548	Area, Tischt. VS Barwitzius, Tagesheim	13.07.2015	1,5	10,0	387,00	0,00	0,00	0,00	154,80	232,20
4/0110002/08549	Gemdat, Smartboard VS Ungarviertel, Tagesheim	16.07.2015	1,5	10,0	1.206,60	0,00	0,00	0,00	482,64	723,96
4/0110002/08550	Agropac, Abd. VS Baumkirchnerring, Tagesheim	16.07.2015	1,5	10,0	1.979,70	0,00	0,00	0,00	791,88	1.187,82
4/0110002/08551	Swiet, Ballfangwand VS Barwitzius, Tagesheim	24.08.2015	1,5	10,0	1.985,14	0,00	0,00	0,00	794,06	1.191,08
4/0110002/08552	Wehrfritz, Einrichtung VS Barwitzius, Tagesheim	08.09.2015	1,5	10,0	163,16	0,00	0,00	0,00	65,26	97,90
4/0110002/08553	Herzog, 2 Geräteh. VS Josefstadt, Tagesheim	08.09.2015	1,5	10,0	1.882,49	0,00	0,00	0,00	753,00	1.129,49
4/0110002/08554	Kromag, Spinde VS Baumkirchnerring, Tagesheim	29.09.2015	1,5	10,0	1.309,50	0,00	0,00	0,00	523,80	785,70
4/0110002/08555	Mayr, Sch. VS Josefstadt, Tagesheim	31.12.2015	1,5	10,0	7.657,65	0,00	0,00	0,00	3.063,06	4.594,59
4/0110002/08556	Mayr, Einrichtung VS Josefstadt, Tagesheim	10.03.2016	2,0	10,0	1.190,35	0,00	0,00	0,00	396,78	793,57
4/0110002/08557	Agropac, Außenspielgeräte VS Otto Glöckel, Tagesheim	11.03.2016	2,0	10,0	16.061,22	0,00	0,00	0,00	5.353,74	10.707,48
4/0110002/08558	Agropac, Vogelneestsch. VS Otto Glöckel	12.04.2016	2,0	10,0	2.097,04	0,00	0,00	0,00	699,01	1.398,03
4/0110002/08559	Agropac, Außenspielgeräte VS Josefstadt, Tagesheim	14.04.2016	2,0	10,0	24.201,01	0,00	0,00	0,00	8.067,00	16.134,01



Ansatz MVAG Konto	Bezeichnung	Inbetrieb- nahme	RND	ND	Buchwert 31.12.2022	Zugänge/ + Umbuchungen -	Abgänge/	Wertaufholung+/ Wertminderung-	Abschreibung	Buchwert 31.12.2023
4/0110002/08560	Sanz, 3 Stk. Stufenleiter VS Josefstadt, Tagesheim	09.06.2016	2,0	10,0	190,72	0,00	0,00	0,00	63,57	127,15
4/0110002/08561	Agropac, Ballfangwand VS Josefstadt, Tagesheim	08.08.2016	2,5	10,0	1.852,20	0,00	0,00	0,00	529,20	1.323,00
4/0110002/08562	Mayr, Einrichtung VS Otto Glöckel, Tagesheim	30.08.2016	2,5	10,0	8.132,28	0,00	0,00	0,00	2.323,51	5.808,77
4/0110002/08563	Schiebetürenschränk VS Otto Glöckel	25.11.2016	2,5	10,0	395,56	0,00	0,00	0,00	113,02	282,54
4/0110002/08734	Schmiderer&Schendl, Einrichtung Tagesheim VS Barv	08.09.2015	1,5	10,0	126,19	0,00	0,00	0,00	50,48	75,71
4/0110002/08918	Einbaukühlschränk 2018 VS Herzog Leopold-Straße	01.02.2018	4,0	10,0	313,02	0,00	0,00	0,00	62,60	250,42
4/0110002/08919	Kühlschränk Elektra 2018 VS Otto Glöckel	09.02.2018	4,0	10,0	271,20	0,00	0,00	0,00	54,24	216,96
4/0110002/08920	1 Ballschränk 2018 VS Otto Glöckel	28.02.2018	4,0	10,0	339,51	0,00	0,00	0,00	67,90	271,61
4/0110002/08921	Geschirrspüler 2018 VS Josefstadt	26.03.2018	4,0	10,0	2.178,24	0,00	0,00	0,00	435,65	1.742,59
4/0110002/08923	Ersatzteile Schülersessel 2018 VS Pestalozzi	08.05.2018	4,0	10,0	1.857,72	0,00	0,00	0,00	371,54	1.486,18
4/0110002/08924	Schiebetüren 2018 VS Baumkirchnerring	30.08.2018	4,5	10,0	563,09	0,00	0,00	0,00	102,38	460,71
4/0110002/08925	Wandverkleidung 2018 VS Rudolf Wehrl	30.11.2018	4,5	10,0	12.937,58	0,00	0,00	0,00	2.352,29	10.585,29
4/0110002/08926	Klasseneinrichtung 2018 VS Rudolf Scheicher	18.12.2018	4,5	10,0	2.788,15	0,00	0,00	0,00	506,94	2.281,21
4/0110002/09003	Mayr, Klasseneinrichtung 2018 TH VS Herzog Leopold-Str	06.09.2018	4,5	10,0	8.240,36	0,00	0,00	0,00	1.498,25	6.742,11
4/0110002/09004	Mayr, Einrichtung Speisesaal 2018 TH VS Herzog Leopold-	18.12.2018	4,5	10,0	7.146,89	0,00	0,00	0,00	1.299,43	5.847,46
4/0110002/09005	Mayr, div. Einrichtung 2018 TH VS Herzog Leopold-Straße	18.12.2018	4,5	10,0	1.728,93	0,00	0,00	0,00	314,35	1.414,58
4/0110002/09097	Mayr Schulmöbel VS Otto Glöckel	10.10.2018	4,5	10,0	1.181,89	0,00	0,00	0,00	214,89	967,00
4/0110002/09330	Waschmaschine Constructa VS Otto Glöckel	27.03.2019	5,0	10,0	356,40	0,00	0,00	0,00	59,40	297,00
4/0110002/09332	Elektrogeräte f. Tagesheim VS Herzog Leopold Straße	08.02.2019	5,0	10,0	734,37	0,00	0,00	0,00	122,40	611,97
4/0110002/09333	Div. Material f. Tagesheim VS Herzog Leopold Straße	21.02.2019	5,0	10,0	1.530,58	0,00	0,00	0,00	255,10	1.275,48
4/0110002/09335	Drehstühle f. Tagesheim VS Herzog Leopold St	06.03.2019	5,0	10,0	621,35	0,00	0,00	0,00	103,56	517,79
4/0110002/09336	Div. Lehrmittel f. Tagesheim VS Herzog Leopold Straße	14.03.2019	5,0	10,0	5.539,05	0,00	0,00	0,00	923,18	4.615,87
4/0110002/09337	Geschirr f. Tagesheim VS Herzog Leopold Straße	27.03.2019	5,0	10,0	1.070,78	0,00	0,00	0,00	178,46	892,32
4/0110002/09360	Schmutzläufer Basalt	02.05.2019	5,0	10,0	366,33	0,00	0,00	0,00	61,06	305,27
4/0110002/09369	1 Stk. Transportwagen	24.06.2019	5,0	10,0	338,37	0,00	0,00	0,00	56,40	281,97
4/0110002/09371	2 Stk. Flügeltafeln	24.06.2019	5,0	10,0	1.551,45	0,00	0,00	0,00	258,58	1.292,87
4/0110002/09381	Klasseneinrichtung (26 Stühle & 13 Tische) von Fa. Mayr, \	03.09.2019	5,5	10,0	4.141,83	0,00	0,00	0,00	637,20	3.504,63
4/0110002/09387	1 Stk. Constructa Waschmaschine	08.10.2019	5,5	10,0	409,50	0,00	0,00	0,00	63,00	346,50
4/0110002/09388	Vorhänge, Gangfenster	08.10.2019	5,5	10,0	340,63	0,00	0,00	0,00	52,40	288,23
4/0110002/09398	Plaschkowitz, Kleinsprungkästen	25.11.2019	10,0	10,0	0,00	0,00	0,00	0,00	0,00	0,00
4/0110002/09399	14 Schülerstühle, Mayr Schulmöbel	25.11.2019	10,0	10,0	0,00	0,00	0,00	0,00	0,00	0,00
4/0110002/09402	Garderobenaufätze , VS Otto Glöckel	09.12.2019	5,5	10,0	3.852,73	0,00	0,00	0,00	592,73	3.260,00
4/0110002/09404	Klasseneinrichtung, VS Pestalozzi	10.12.2019	5,5	10,0	2.796,84	0,00	0,00	0,00	430,28	2.366,56
4/0110002/09405	Klasseneinrichtung, VS Baumkirchnerring	10.12.2019	5,5	10,0	3.765,47	0,00	0,00	0,00	579,30	3.186,17
4/0110002/09423	Pinnwände, Mayr	16.12.2019	10,0	10,0	0,00	0,00	0,00	0,00	0,00	0,00
4/0110002/09425	Turngeräte, Turka	16.12.2019	5,5	10,0	13.637,27	0,00	0,00	0,00	2.098,04	11.539,23
4/0110002/09426	Brandabschottung, SCE	16.12.2019	5,5	10,0	1.542,59	0,00	0,00	0,00	237,32	1.305,27
4/0110002/09427	E-Verteiler (Sonderanfertigung), Tischlerei Wegerer	16.12.2019	5,5	10,0	5.954,75	0,00	0,00	0,00	916,12	5.038,63
4/0110002/09429	Erstausrüstung	19.12.2019	5,5	10,0	4.030,65	0,00	0,00	0,00	620,10	3.410,55

Ansatz MVAG Konto	Bezeichnung	Inbetrieb- nahme	RND	ND	Buchwert 31.12.2022	Zugänge/ + Umbuchungen -	Abgänge/	Wertaufholung+/ Wertminderung-	Abschreibung	Buchwert 31.12.2023
4/0110002/09433	Schultafel	16.03.2020	6,0	10,0	905,01	0,00	0,00	0,00	129,29	775,72
4/0110002/09436	Pylonentafel weiß/grün 250x100cm	19.05.2020	6,0	10,0	1.083,60	0,00	0,00	0,00	154,80	928,80
4/0110002/09437	Furthner, Pylonentafel weiß/grün 250x100cm	19.05.2020	6,0	10,0	1.083,60	0,00	0,00	0,00	154,80	928,80
4/0110002/09441	3 Klasseneinrichtungen, Mayr Schulmöbel	10.07.2020	6,5	10,0	8.084,34	0,00	0,00	0,00	1.077,91	7.006,43
4/0110002/09447	Klasseneinrichtung, Mayr Schulmöbel	29.09.2020	6,5	10,0	5.622,39	0,00	0,00	0,00	749,65	4.872,74
4/0110002/09449	35 Schülerstühle, Mayr Schulmöbel	29.09.2020	6,5	10,0	2.541,11	0,00	0,00	0,00	338,81	2.202,30
4/0110002/09459	4 Lehrertisch und -stühle, Mayr Schulmöbel	29.10.2020	6,5	10,0	2.264,32	0,00	0,00	0,00	301,91	1.962,41
4/0110002/09474	4 Stück Klassenschränke, Mayr Schulmöbel	07.01.2021	7,0	10,0	1.771,33	0,00	0,00	0,00	221,42	1.549,91
4/0110002/09485	Schaukasten	11.05.2021	7,0	10,0	2.708,30	0,00	0,00	0,00	338,54	2.369,76
4/0110002/09486	10 Stück Schiebetürschränke, Tagesheim VS Föhrenwald	31.05.2021	7,0	10,0	2.738,39	0,00	0,00	0,00	342,30	2.396,09
4/0110002/09487	Zubau VS Barwitzius, Grund-/Erstausrüstung Einrichtung, l	02.08.2021	7,5	10,0	278.680,48	0,00	0,00	0,00	32.785,94	245.894,54
4/0110002/09494	VS Barwitzius, Office Discout, Glastafeln, Direktion	01.07.2021	7,5	10,0	948,60	0,00	0,00	0,00	111,60	837,00
4/0110002/09495	VS Barwitzius, Mayr Schulmöbel, Werkraum Erstausrüstung	06.08.2021	7,5	10,0	3.194,30	0,00	0,00	0,00	375,80	2.818,50
4/0110002/09500	VS Barwitzius, xxxLutz, Jalousie	10.08.2021	7,5	10,0	1.167,90	0,00	0,00	0,00	137,40	1.030,50
4/0110002/09503	VS Pestalozzi, Fa. Hoferfenster, Vorhänge	30.07.2021	7,5	10,0	10.932,02	0,00	0,00	0,00	1.286,12	9.645,90
4/0110002/09504	VS Barwitzius, Schäfershop, Schaukasten	20.09.2021	7,5	10,0	888,32	0,00	0,00	0,00	104,51	783,81
4/0110002/09516	Beamerleinwände	03.12.2021	10,0	10,0	0,00	0,00	0,00	0,00	0,00	0,00
4/0110002/09521	Klasseneinrichtung VS Pestalozzi	22.12.2021	7,5	10,0	9.646,91	0,00	0,00	0,00	1.134,93	8.511,98
4/0110002/09523	Schaukasten 2022	04.03.2022	8,0	10,0	3.046,84	0,00	0,00	0,00	338,54	2.708,30
4/0110002/09543	Mayr Schulmöbel, VS Pestalozzi, 2 Klasseneinrichtungen	04.07.2022	8,5	10,0	9.328,30	0,00	0,00	0,00	981,93	8.346,37
4/0110002/09552	Mayr Schulmöbel, VS Otto Glöckel, Schülerfächerschrank 1	26.07.2022	8,5	10,0	3.568,75	0,00	0,00	0,00	375,66	3.193,09
4/0110002/09553	Mayr Schulmöbel, VS Ungarviertel, Klasseneinrichtung	26.07.2022	8,5	10,0	4.260,24	0,00	0,00	0,00	448,45	3.811,79
4/0110002/09558	Mayr Schulmöbel, VS Otto Glöckel, Klasseneinrichtung	28.07.2022	8,5	10,0	6.784,03	0,00	0,00	0,00	714,11	6.069,92
4/0110002/09625	Furthner, VS Ungarviertel, Interaktive Tafel + Zubehör	30.01.2023	9,0	10,0	0,00	10.941,48	0,00	0,00	1.094,15	9.847,33
4/0110002/09626	Mayr, VS Baumkirchnerring, Regale	20.02.2023	9,0	10,0	0,00	2.308,81	0,00	0,00	230,88	2.077,93
4/0110002/09644	Rechberger, Volksschulen, Thermoports	28.03.2023	9,0	10,0	0,00	4.490,86	0,00	0,00	449,09	4.041,77
4/0110002/09650	Mayr Schulmöbel, VS Föhrenwald, Schülersessel	17.03.2023	9,0	10,0	0,00	1.400,52	0,00	0,00	140,05	1.260,47
4/0110002/09651	Gemdat, VS Rudolf Wehrl, Tablets + Zubehör	30.03.2023	9,0	10,0	0,00	9.478,80	0,00	0,00	947,88	8.530,92
4/0110002/09655	Mayr Schulmöbel, VS Barwitzius, Bilderklemmleisten	27.04.2023	9,0	10,0	0,00	1.315,18	0,00	0,00	131,52	1.183,66
4/0110002/09662	Mayr Schulmöbel, VS R. Wehrl, Wandverbau	16.05.2023	9,0	10,0	0,00	4.863,30	0,00	0,00	486,33	4.376,97
4/0110002/09663	Mayr Schulmöbel, VS R. Wehrl, 2 Klasseneinrichtungen	16.05.2023	9,0	10,0	0,00	13.821,14	0,00	0,00	1.382,11	12.439,03
4/0110002/09664	Mayr Schulmöbel, VS Ungarviertel, Klasseneinrichtung	25.05.2023	9,0	10,0	0,00	5.798,39	0,00	0,00	579,84	5.218,55
4/0110002/09665	Mayr Schulmöbel, VS Pestalozzi, Klasseneinrichtung	25.05.2023	9,0	10,0	0,00	5.798,39	0,00	0,00	579,84	5.218,55
4/0110002/09669	Gemdat, 4 Smartboards, VS Rud. Wehrl	19.06.2023	9,0	10,0	0,00	25.237,20	0,00	0,00	2.523,72	22.713,48
4/0110002/09671	Mayr, Bilderklemmleisten, VS Barwitzius	28.06.2023	9,0	10,0	0,00	2.593,37	0,00	0,00	259,34	2.334,03
4/0110002/09674	VS Pestalozzi, Flügeltafel	12.07.2023	9,5	10,0	0,00	1.296,90	0,00	0,00	64,85	1.232,05
4/0110002/09700	Mayr Schulmöbel, VS Josefstadt, Niederschrank rot, Raum	05.12.2023	9,5	10,0	0,00	1.109,90	0,00	0,00	55,50	1.054,40
4/0130002/08212	Alarmierungsanlage 2019, VS & ASO Josefstadt	04.06.2019	5,0	10,0	3.215,25	0,00	0,00	0,00	535,88	2.679,37
4/0130002/08214	Alarmierungsanlage 2019	12.08.2019	5,5	10,0	7.044,73	0,00	0,00	0,00	1.083,80	5.960,93

Ansatz MVAG Konto	Bezeichnung	Inbetrieb- nahme	RND	ND	Buchwert 31.12.2022	Zugänge/ + Umbuchungen -	Abgänge/	Wertaufholung+/ Wertminderung-	Abschreibung	Buchwert 31.12.2023
4/0130002/08216	Evakuierungsstuhl & Zubehör	28.05.2021	7,0	10,0	1.117,44	0,00	0,00	0,00	139,68	977,76
4/0180001/09304	Triotronik, Netzwerk Schulen, VS Föhrenwald, Wi-Fi Acces	07.05.2019	2,0	7,0	344,23	0,00	0,00	0,00	114,74	229,49
4/0180001/09312	Sophos Security 2018 - Hardware Firewalls Volksschulen	23.01.2018	4,0	10,0	8.181,77	0,00	0,00	0,00	1.636,35	6.545,42
4/0180001/09319	Sophos RED - TB Otto Glöckel	29.10.2015	1,5	10,0	173,94	0,00	0,00	0,00	69,58	104,36
4/0180001/09324	HP Switch 24G+48G	16.08.2013	0,0	10,0	208,20	0,00	0,00	0,00	208,20	0,00
4/0180001/09328	Baramundi, 650 Clients alle Volksschulen, alle NMS-Schule	18.12.2019	2,5	7,0	3.630,01	0,00	0,00	0,00	1.037,15	2.592,86
4/0180001/09345	Horn, UbiQuit Switch 48-Port, Volksschulen, 12 Stk.	30.12.2020	3,5	7,0	7.864,51	0,00	0,00	0,00	1.747,67	6.116,84
4/0180001/09347	Triotronik, UAP-AC-HD-5, Access Point, VS Josefstadt	06.04.2022	5,0	7,0	1.265,79	0,00	0,00	0,00	210,97	1.054,82
4/0180001/09351	Horn, UbiQuit UniFi UAP-AC-HD - Drahtlose Basisstation, V	04.05.2022	5,0	7,0	2.560,93	0,00	0,00	0,00	426,82	2.134,11
4/0180001/09356	Tüv, Sophos Firewall Fullguard - Erneuerung, 8 Stk.	29.09.2022	5,5	7,0	7.764,34	0,00	0,00	0,00	1.194,51	6.569,83
4/0180001/09367	Sophos XGS126 Security Appliance, 8 Stk.	19.09.2022	5,5	7,0	7.067,36	0,00	0,00	0,00	1.087,29	5.980,07
4/0180002/07534	SPP, V7 RAM-Modul für Desktop PC 8 GB, Volksschulen, z	17.03.2021	7,0	10,0	6.910,08	0,00	0,00	0,00	863,76	6.046,32
4/0180002/07537	SPP, Ubiquiti UniFi Cloud Key, 6 Stk., Volksschulen	14.06.2021	10,0	10,0	0,00	0,00	0,00	0,00	0,00	0,00
4/0180003/09299	MP C2504EXSP Multifunction Product Ricoh Drucker	01.04.2019	0,0	4,0	0,00	0,00	0,00	0,00	0,00	0,00
4/0180003/09305	Cancom, ThinkCentre M920q Tiny i5-8500 8 GB Ram 256	19.06.2019	0,0	4,0	0,00	0,00	0,00	0,00	0,00	0,00
4/0180003/09309	1 Stk. Laptop, Tagesheim	24.06.2019	0,0	4,0	0,00	0,00	0,00	0,00	0,00	0,00
4/0180003/09310	VS Föhrenwald, Drucker, IM C3000A Colour Multifunction F	01.05.2019	0,0	4,0	0,00	0,00	0,00	0,00	0,00	0,00
4/0180003/09323	K-Printer, Kyocera Ecosys M6330CIDN, Musikvolksschule,	24.01.2020	4,0	4,0	0,00	0,00	0,00	0,00	0,00	0,00
4/0180003/09330	Drucker MP 2018 - VS Josefstadt - MP C3004EXSP Volksc	18.04.2018	4,0	10,0	1.760,40	0,00	0,00	0,00	352,08	1.408,32
4/0180003/09339	PC Lenovo	04.09.2017	3,5	10,0	477,61	0,00	0,00	0,00	106,14	371,47
4/0180003/09343	Dell E5570 - Kyocera Ecosys P3055DN - VS Barwitzius	22.06.2017	3,0	10,0	190,42	0,00	0,00	0,00	47,61	142,81
4/0180003/09360	Lenovo T560 HighEnd i7-6600U	18.10.2016	2,5	10,0	331,57	0,00	0,00	0,00	94,73	236,84
4/0180003/09415	Drucker Multifunktion 2018 VS Barwitzius	31.12.2018	4,5	10,0	1.530,62	0,00	0,00	0,00	278,29	1.252,33
4/0180003/09430	Ricoh, VS Rudolf Wehrl, C2500A Colour Multifunction Prod	20.05.2020	0,0	4,0	1.065,90	0,00	0,00	0,00	1.065,90	0,00
4/0180003/09434	ACP TekaeF, Beamer OPTOMA FullHD Auflösung 2 Stk., V	17.09.2020	0,5	4,0	1.423,80	0,00	0,00	0,00	949,20	474,60
4/0180003/09435	Ricoh, IM C2500A Colour Multifunction Product, VS Pestalc	25.09.2020	0,5	4,0	1.181,23	0,00	0,00	0,00	787,49	393,74
4/0180003/09441	ACP TekaeF, Beamer Optoma Full HD, Elmo TT-12-F Docu	13.11.2020	0,5	4,0	711,90	0,00	0,00	0,00	474,60	237,30
4/0180003/09447	ACP TekaeF, VS Josefstadt, Beamer OTOMA EH416 DLP I	17.12.2020	0,5	4,0	396,90	0,00	0,00	0,00	264,60	132,30
4/0180003/09448	ACP TekaeF, Musik VS, Beamer Optoma FullHD 1Stk., Doc	18.12.2020	0,5	4,0	711,90	0,00	0,00	0,00	474,60	237,30
4/0180003/09459	SPP, Synology DS1621 10Stk., Kingston 16GB 10 Stk. Syr	01.04.2021	4,0	4,0	0,00	0,00	0,00	0,00	0,00	0,00
4/0180003/09470	Triotronik, UAP-NANOHD, 95 Stk., Volksschulen	27.08.2021	4,0	4,0	0,00	0,00	0,00	0,00	0,00	0,00
4/0180003/09484	Cancom, Lenovo Think Centre M70s, 32 Stk., VS Barwitziu	18.11.2021	1,5	4,0	9.771,36	0,00	0,00	0,00	3.908,54	5.862,82
4/0180003/09508	ACP TechRent GmbH, HP P24h G4 24", 10 Stk.	30.08.2022	4,0	4,0	0,00	0,00	0,00	0,00	0,00	0,00
4/0180003/09534	ACP TechRent, HP24H G24", 28 Stk., VS Rudolf Wehrl	04.05.2023	3,0	4,0	0,00	3.815,95	0,00	0,00	545,14	3.270,81
4/0180003/09540	Ing. Walter Furthner, Interaktives Touch Display, VS Bauml	22.09.2023	3,5	4,0	0,00	4.749,60	0,00	0,00	593,70	4.155,90
4/0180003/09545	Ricoh, IM C3010A Colour Multifunction Product SN.NR.: 91	20.11.2023	3,5	4,0	0,00	3.082,36	0,00	0,00	385,30	2.697,06
4/0180003/09547	Ricoh, IM C3010A Colour Multifunction Product, SNNR: 91!	24.11.2023	3,5	4,0	0,00	3.082,36	0,00	0,00	385,30	2.697,06
4/0180003/09548	Ricoh, IM C3010A Colour Multifunction Product, SNNR: 91!	29.11.2023	3,5	4,0	0,00	3.442,36	0,00	0,00	430,30	3.012,06
4/0180003/09550	Ricoh, MP C3004EXSP Colour Multifunction Product, Artike	12.12.2023	3,5	4,0	0,00	4.027,73	0,00	0,00	503,47	3.524,26

Ansatz	MVAG	Bezeichnung	Inbetrieb-	RND	ND	Buchwert	Zugänge/	Abgänge/	Wertaufholung+/	Abschreibung	Buchwert
	Konto		nahme			31.12.2022	+ Umbuchungen -	-	Wertminderung-		31.12.2023
	4/0180003/09553	Ing. Walter Furthner, IYYAMA TE8614MIS-B1AG 218, 44cm	18.12.2023	3,5	4,0	0,00	17.840,40	0,00	0,00	2.230,05	15.610,35
	4/0180003/09555	Ing. Walter Furthner, IYYAMA TE8614MIS-B1AG 218, 44cm	18.12.2023	3,5	4,0	0,00	13.426,80	0,00	0,00	1.678,35	11.748,45
	4/0240001/09414	VS Barwitzius, Fa. Pasterer, Trockner und Spülmaschine	16.08.2021	7,5	10,0	982,81	0,00	0,00	0,00	115,62	867,19
	4/0240001/09432	Mayr Schulmöbel, VS Barwitzius, Interaktive Tafeln	25.11.2022	8,5	10,0	15.712,70	0,00	0,00	0,00	1.653,97	14.058,73
	4/0320001/06460	Digitalkamera	16.09.2003	0,0	6,0	0,00	0,00	0,00	0,00	0,00	0,00
	4/0330003/00001	Netzwerkdose, Pasterer	10.12.2019	28,5	33,0	671,67	0,00	0,00	0,00	22,77	648,90
	4/0340002/06056	BTG Blümel, VS Herzog Leopold Str., Industriegeschirrspül	18.01.2023	9,0	10,0	0,00	4.699,20	0,00	0,00	469,92	4.229,28
	4/0410001/09306	Smart Board inkl. Projektor	16.04.2014	0,0	10,0	542,01	0,00	0,00	0,00	542,01	0,00
	4/0410001/09309	Beamer	27.02.2012	0,0	10,0	0,00	0,00	0,00	0,00	0,00	0,00
	4/0410001/09312	Gemdat, Canon Projektor LV-WX300UST	15.04.2019	0,0	4,0	0,00	0,00	0,00	0,00	0,00	0,00
	<b>1028</b>	<b>Geleistete Anzahlungen für Anlagen und Anlagen in Bau</b>				<b>0,00</b>	<b>174.000,00</b>	<b>0,00</b>	<b>0,00</b>	<b>0,00</b>	<b>174.000,00</b>
	2/0060001/09443	VS Ungarviertel - Aufstockung und Sanierung der VS Dkfm			50,0	0,00	174.000,00	0,00	0,00	0,00	174.000,00
	<b>1311</b>	<b>Investitionszuschüsse von Trägern öffentlichen Rechts</b>				<b>-2.200.981,45</b>	<b>0,00</b>	<b>50.000,00</b>	<b>0,00</b>	<b>-77.815,66</b>	<b>-2.173.165,79</b>
	2/0060001/09421	KT VS Barwitzius	14.08.2020	27,5	31,0	-2.200.981,45	0,00	0,00	0,00	-77.227,42	-2.123.754,03
	2/0060001/09442	KT VS Baumkirchnerring Fenstersanierung	02.10.2023	42,0	42,5	0,00	0,00	50.000,00	0,00	-588,24	-49.411,76
<b>212000</b>	<b>Mittelschulen</b>					<b>5.059.955,87</b>	<b>1.512.359,11</b>	<b>52.617,01</b>	<b>0,00</b>	<b>326.063,83</b>	<b>6.193.634,14</b>
	<b>1021</b>	<b>Grundstücke, Grundstückseinrichtungen und Infrastruktur</b>				<b>61.948,08</b>	<b>0,00</b>	<b>0,00</b>	<b>0,00</b>	<b>1.906,09</b>	<b>60.041,99</b>
	2/0040013/09432	Laufbahn und Weitsprunganlage	18.08.2022	31,5	33,0	61.948,08	0,00	0,00	0,00	1.906,09	60.041,99
	<b>1022</b>	<b>Gebäude und Bauten</b>				<b>4.336.572,02</b>	<b>1.234.980,95</b>	<b>52.617,01</b>	<b>0,00</b>	<b>158.557,88</b>	<b>5.360.378,08</b>
	1/0070002/00001	Pergola (Überdachung) Premium Smile, 2023	24.04.2023	20,0	20,0	0,00	9.385,91	9.385,91	0,00	0,00	0,00
	2/0060001/08782	MS Europa, Europaallee 1 Gemeinsame Nutzung mit Heilst	01.10.2019	25,0	29,5	1.889.257,40	0,00	0,00	0,00	72.663,75	1.816.593,65
	2/0060001/08787	MS West, Fischauergasse 109	03.09.2014	40,5	50,0	2.001.344,66	0,00	0,00	0,00	48.225,17	1.953.119,49
	2/0060001/09426	MS Föhrenwald, Umbauarbeiten zur Errichtung einer Mittel:	01.09.2023	50,0	50,0	43.231,10	0,00	43.231,10	0,00	0,00	0,00
	2/0060001/09432	MS Föhrenwald, Umbauarbeiten zur Errichtung einer NÖM:	01.09.2023	49,5	50,0	398.025,29	590.679,03	0,00	0,00	9.887,04	978.817,28
	2/0060001/09436	MS Sinowatz, Primelgasse 12	01.01.2023	22,5	23,5	3.600,00	625.530,10	0,00	0,00	26.771,49	602.358,61
	2/0070002/08970	Gerätehütte 2018 NMS Sport	31.12.2018	14,5	20,0	1.113,57	0,00	0,00	0,00	71,84	1.041,73
	4/0110002/09666	Pergola (Überdachung) Premium Smile, 2023	24.04.2023	9,0	10,0	0,00	9.385,91	0,00	0,00	938,59	8.447,32
	<b>1023</b>	<b>Wasser- und Abwasserbauten und -anlagen</b>				<b>26.173,01</b>	<b>0,00</b>	<b>0,00</b>	<b>0,00</b>	<b>830,89</b>	<b>25.342,12</b>
	2/0070003/09318	Bewässerungsanlage - Fußballplatz 2021	08.10.2021	30,5	33,0	26.173,01	0,00	0,00	0,00	830,89	25.342,12
	<b>1024</b>	<b>Sonderanlagen</b>				<b>8.532,08</b>	<b>0,00</b>	<b>0,00</b>	<b>0,00</b>	<b>309,96</b>	<b>8.222,12</b>
	2/0070002/08986	Gerätehütte NMS Europa	18.04.2019	15,0	20,0	1.163,60	0,00	0,00	0,00	72,73	1.090,87
	2/0070003/09305	Fahnenmast mit Auslegearm, Parkschule	18.06.2019	28,0	33,0	472,00	0,00	0,00	0,00	16,28	455,72
	2/0070003/09311	Kompostanlage	06.08.2019	28,5	33,0	437,33	0,00	0,00	0,00	14,82	422,51
	2/0070003/09317	Kompostanlage	12.11.2020	29,5	33,0	2.791,50	0,00	0,00	0,00	91,52	2.699,98
	2/0070003/09323	Kompostanlage 2022	10.03.2022	31,0	33,0	3.667,65	0,00	0,00	0,00	114,61	3.553,04

Ansatz	MVAG	Bezeichnung	Inbetrieb-	RND	ND	Buchwert	Zugänge/	Abgänge/	Wertaufholung+/	Abschreibung	Buchwert
	Konto		nahme			31.12.2022	+ Umbuchungen -	-	Wertminderung-		31.12.2023
<b>1025</b>		<b>Technische Anlagen, Fahrzeuge und Maschinen</b>				<b>36.258,67</b>	<b>0,00</b>	<b>0,00</b>	<b>0,00</b>	<b>7.208,54</b>	<b>29.050,13</b>
4/0240001/05875		2x Reinigungsmaschinen Monomatic - Wetrok NMS Bilingu	13.07.2010	0,0	10,0	0,00	0,00	0,00	0,00	0,00	0,00
4/0240001/05876		Reinigungsmaschine Duomatic C60 BA NMS Bilingual	13.07.2010	0,0	10,0	0,00	0,00	0,00	0,00	0,00	0,00
4/0240001/05877		Reinigungsmaschine Duomatic C60 BA NMS Bilingual	13.07.2010	0,0	10,0	0,00	0,00	0,00	0,00	0,00	0,00
4/0240001/06108		Wetrok Duomatic 430E NMS Europa	27.03.2013	0,0	10,0	0,00	0,00	0,00	0,00	0,00	0,00
4/0240001/06109		Reinig.M., Duomatic C43/50/60B - Wetrok NMS Sport	22.04.2013	0,0	10,0	0,00	0,00	0,00	0,00	0,00	0,00
4/0240001/06186		Reinig.M. Duomatic S43E/SSCE -Wetrok NMS Sport	11.06.2014	0,0	10,0	474,12	0,00	0,00	0,00	474,12	0,00
4/0240001/06187		ISEKI Traktor NMS Sport	19.09.2014	0,5	10,0	2.098,50	0,00	0,00	0,00	1.399,00	699,50
4/0240001/06698		Allradtraktor ISEKI DXG 23 NMS Europa	26.04.2006	0,0	10,0	0,00	0,00	0,00	0,00	0,00	0,00
4/0240001/06699		Winterausr.fürTraktor NMS Europa	12.10.2006	0,0	10,0	0,00	0,00	0,00	0,00	0,00	0,00
4/0240001/06700		Streuwagen f.Traktor NMS Europa	28.12.2006	0,0	10,0	0,00	0,00	0,00	0,00	0,00	0,00
4/0240001/06750		PKW-Anhänger NMS Wirtschaft	06.06.2007	0,0	10,0	0,00	0,00	0,00	0,00	0,00	0,00
4/0240001/06993		Regnerwagen, Rollcar TV - 3 NMS Sport	20.05.2016	2,0	10,0	1.164,64	0,00	0,00	0,00	388,21	776,43
4/0240001/08875		Reinigungsmaschine 2018 NMS Sport, Duomatic Endurer 7	05.10.2018	4,5	10,0	4.024,46	0,00	0,00	0,00	731,72	3.292,74
4/0240001/08876		Reinigungsmaschine 2018 NMS Europa, Wetrok Monomati	09.11.2018	4,5	10,0	696,39	0,00	0,00	0,00	126,62	569,77
4/0240001/08973		Reinigungsmaschine 2018, Duomatic Esprit - Wetrok NMS	17.12.2018	4,5	10,0	1.650,45	0,00	0,00	0,00	300,08	1.350,37
4/0240001/08975		Reinigungsmaschine 2018, 2x Duomatic Esprit - Wetrok Pa	28.12.2018	4,5	10,0	2.098,99	0,00	0,00	0,00	381,63	1.717,36
4/0240001/08978		Reinigungsmaschine 2018 Parkschule (NMS),	20.12.2018	4,5	10,0	629,69	0,00	0,00	0,00	114,49	515,20
4/0240001/08980		Markierwagen 2018 NMS Sport	24.05.2018	4,0	10,0	726,52	0,00	0,00	0,00	145,30	581,22
4/0240001/09357		Dumatic Esprit, Scheuersaugmaschine, 05.04.2019, NMS v	06.05.2019	5,0	10,0	2.582,58	0,00	0,00	0,00	430,43	2.152,15
4/0240001/09358		Rasenmäher Honda HRG536V KEH, NMS Europa	04.06.2019	5,0	10,0	287,13	0,00	0,00	0,00	47,86	239,27
4/0240001/09365		Rasentraktor Honda HF2417 & Rasenmäher Honda HRG5:	26.03.2019	5,0	10,0	761,26	0,00	0,00	0,00	126,88	634,38
4/0240001/09374		Großflächen-Vertikutierer Honda tv920, NMS Sport	01.10.2019	5,5	10,0	1.967,16	0,00	0,00	0,00	302,64	1.664,52
4/0240001/09378		Husqvarna Fronttraktor R318X	29.10.2019	5,5	10,0	2.593,47	0,00	0,00	0,00	399,00	2.194,47
4/0240001/09390		Wetrok, Monomatic LS - Reinigungsmaschine, 22.01.2020,	04.02.2020	6,0	10,0	1.030,31	0,00	0,00	0,00	147,19	883,12
4/0240001/09404		Rasenmäher Honda HRG536VK	28.09.2020	10,0	10,0	0,00	0,00	0,00	0,00	0,00	0,00
4/0240001/09409		ISEKI Dieseltraktor SCG 323	25.03.2021	7,0	10,0	11.900,98	0,00	0,00	0,00	1.487,62	10.413,36
4/0240001/09422		HONDA Rasenmäher HRG 466K1 SKEP	12.05.2022	8,0	10,0	592,90	0,00	0,00	0,00	65,88	527,02
4/0290001/09368		Streuwagen SW130, 2022	28.04.2022	6,0	8,0	979,12	0,00	0,00	0,00	139,87	839,25
<b>1026</b>		<b>Arbeits-, Betriebs- und Geschäftsausstattung</b>				<b>608.282,41</b>	<b>277.378,16</b>	<b>0,00</b>	<b>0,00</b>	<b>157.679,64</b>	<b>727.980,93</b>
4/0100004/05517		Möbeltresor NMS Wirtschaft	25.03.2009	10,0	25,0	228,95	0,00	0,00	0,00	20,81	208,14
4/0100004/08930		Tresor 2018 NMS Bilingual	26.01.2018	19,0	25,0	342,25	0,00	0,00	0,00	17,11	325,14
4/0110002/05521		Streuutbehälter NMS Wirtschaft	28.10.2009	0,0	10,0	0,00	0,00	0,00	0,00	0,00	0,00
4/0110002/05522		Streuutbehälter MMS NMS Musik	06.11.2009	0,0	10,0	0,00	0,00	0,00	0,00	0,00	0,00
4/0110002/05523		Einrichtung Chemiesaal	16.12.2009	0,0	10,0	0,00	0,00	0,00	0,00	0,00	0,00
4/0110002/05524		Tafel NMS Musik	23.12.2009	0,0	10,0	0,00	0,00	0,00	0,00	0,00	0,00
4/0110002/05551		Personenwaage NMS Sport	04.06.2009	0,0	10,0	0,00	0,00	0,00	0,00	0,00	0,00
4/0110002/05552		Div. Material NMS Sport	28.10.2009	0,0	10,0	0,00	0,00	0,00	0,00	0,00	0,00

Ansatz MVAG Konto	Bezeichnung	Inbetrieb- nahme	RND	ND	Buchwert 31.12.2022	Zugänge/ + Umbuchungen -	Abgänge/	Wertaufholung+/ Wertminderung-	Abschreibung	Buchwert 31.12.2023
4/0110002/05557	Schulmöbel NMS Sport	10.11.2009	0,0	10,0	0,00	0,00	0,00	0,00	0,00	0,00
4/0110002/05558	Tafelflügel NMS Sport	27.11.2009	0,0	10,0	0,00	0,00	0,00	0,00	0,00	0,00
4/0110002/05878	Lehrmittel NMS Bilingual	28.06.2010	0,0	10,0	0,00	0,00	0,00	0,00	0,00	0,00
4/0110002/05879	Lehrmittel NMS Bilingual	20.07.2010	0,0	10,0	0,00	0,00	0,00	0,00	0,00	0,00
4/0110002/05880	Lehrmittel NMS Bilingual	20.07.2010	0,0	10,0	0,00	0,00	0,00	0,00	0,00	0,00
4/0110002/05881	Lehrmittel NMS Bilingual	30.07.2010	0,0	10,0	0,00	0,00	0,00	0,00	0,00	0,00
4/0110002/05882	Lehrmittel NMS Bilingual	20.08.2010	0,0	10,0	0,00	0,00	0,00	0,00	0,00	0,00
4/0110002/05883	Lehrmittel NMS Bilingual	19.10.2010	0,0	10,0	0,00	0,00	0,00	0,00	0,00	0,00
4/0110002/05884	Lehrmittel NMS Bilingual	10.11.2010	0,0	10,0	0,00	0,00	0,00	0,00	0,00	0,00
4/0110002/05885	Lehrmittel NMS Bilingual	10.11.2010	0,0	10,0	0,00	0,00	0,00	0,00	0,00	0,00
4/0110002/05886	Lehrmittel NMS Bilingual	16.12.2010	0,0	10,0	0,00	0,00	0,00	0,00	0,00	0,00
4/0110002/05887	Lautsprecher NMS Bilingual	30.12.2010	0,0	10,0	0,00	0,00	0,00	0,00	0,00	0,00
4/0110002/05892	Maschinen und Geräte NMS Bilingual	13.07.2010	0,0	10,0	0,00	0,00	0,00	0,00	0,00	0,00
4/0110002/05893	div. Material NMS Bilingual	13.07.2010	0,0	10,0	0,00	0,00	0,00	0,00	0,00	0,00
4/0110002/05895	div. Gartenwerkzeuge NMS Bilingual	20.08.2010	0,0	10,0	0,00	0,00	0,00	0,00	0,00	0,00
4/0110002/05896	Leitern NMS Bilingual	26.08.2010	0,0	10,0	0,00	0,00	0,00	0,00	0,00	0,00
4/0110002/05897	Bänke NMS Wirtschaft	26.08.2010	0,0	10,0	0,00	0,00	0,00	0,00	0,00	0,00
4/0110002/05898	Comenda Industriegeschirrspüler	12.10.2010	0,0	10,0	0,00	0,00	0,00	0,00	0,00	0,00
4/0110002/05899	div. Material NMS Bilingual	12.11.2010	0,0	10,0	0,00	0,00	0,00	0,00	0,00	0,00
4/0110002/05900	Pylonentafel NMS Musik	26.11.2010	0,0	10,0	0,00	0,00	0,00	0,00	0,00	0,00
4/0110002/05964	Vorhänge	07.09.2011	0,0	10,0	0,00	0,00	0,00	0,00	0,00	0,00
4/0110002/05965	Drehstuhl	29.12.2011	0,0	10,0	0,00	0,00	0,00	0,00	0,00	0,00
4/0110002/05966	Einrichtung NMS Wirtschaft	17.05.2011	0,0	10,0	0,00	0,00	0,00	0,00	0,00	0,00
4/0110002/05967	div. Material für Kompostkiste NMS Bilingual	17.05.2011	0,0	10,0	0,00	0,00	0,00	0,00	0,00	0,00
4/0110002/05968	Einrichtung NMS Musik	17.05.2011	0,0	10,0	0,00	0,00	0,00	0,00	0,00	0,00
4/0110002/05969	Einrichtung für dir Bibliothek NMS Europa	17.05.2011	0,0	10,0	0,00	0,00	0,00	0,00	0,00	0,00
4/0110002/05970	Einrichtung für dir Bibliothek NMS Wirtschaft	19.05.2011	0,0	10,0	0,00	0,00	0,00	0,00	0,00	0,00
4/0110002/05971	Herstellung einer Absperrung Parkschule	25.07.2011	0,0	10,0	0,00	0,00	0,00	0,00	0,00	0,00
4/0110002/05972	Turnb. NMS Europa	16.09.2011	0,0	10,0	0,00	0,00	0,00	0,00	0,00	0,00
4/0110002/05973	Defibrillator NMS Bilingual	11.11.2011	0,0	10,0	0,00	0,00	0,00	0,00	0,00	0,00
4/0110002/05974	Defibrillator NMS Sport	11.11.2011	0,0	10,0	0,00	0,00	0,00	0,00	0,00	0,00
4/0110002/05975	Transport NMS Bilingual	12.12.2011	0,0	10,0	0,00	0,00	0,00	0,00	0,00	0,00
4/0110002/06035	Matte NMS Wirtschaft	20.02.2012	0,0	10,0	0,00	0,00	0,00	0,00	0,00	0,00
4/0110002/06036	Leitern NMS Europa	02.03.2012	0,0	10,0	0,00	0,00	0,00	0,00	0,00	0,00
4/0110002/06038	Erka Zahlenschlösser	22.06.2012	0,0	10,0	0,00	0,00	0,00	0,00	0,00	0,00
4/0110002/06040	Wassers. NMS Bilingual	05.09.2012	0,0	10,0	0,00	0,00	0,00	0,00	0,00	0,00
4/0110002/06041	Tabelboy NMS Musik	03.10.2012	0,0	10,0	0,00	0,00	0,00	0,00	0,00	0,00
4/0110002/06044	Klasseneinrichtung NMS Bilingual	31.12.2012	0,0	10,0	0,00	0,00	0,00	0,00	0,00	0,00
4/0110002/06113	Waschmaschine NMS Sport	18.02.2013	0,0	10,0	0,00	0,00	0,00	0,00	0,00	0,00

Ansatz MVAG Konto	Bezeichnung	Inbetrieb- nahme	RND	ND	Buchwert 31.12.2022	Zugänge/ + Umbuchungen -	Abgänge/	Wertaufholung+/ Wertminderung-	Abschreibung	Buchwert 31.12.2023
4/0110002/06114	Vortragst. NMS Musik	25.04.2013	0,0	10,0	0,00	0,00	0,00	0,00	0,00	0,00
4/0110002/06115	Einrichtung NMS Europa	10.05.2013	0,0	10,0	0,00	0,00	0,00	0,00	0,00	0,00
4/0110002/06116	Sprossenwand NMS Wirtschaft	13.06.2013	0,0	10,0	0,00	0,00	0,00	0,00	0,00	0,00
4/0110002/06117	Zahlenschl. NMS Sport	08.07.2013	0,0	10,0	344,06	0,00	0,00	0,00	344,06	0,00
4/0110002/06118	Zahlschl. NMS Sport	11.07.2013	0,0	10,0	344,06	0,00	0,00	0,00	344,06	0,00
4/0110002/06119	Einrichtung EDV-Raum NMS Musik	17.07.2013	0,0	10,0	374,02	0,00	0,00	0,00	374,02	0,00
4/0110002/06120	EDV-Einrichtung NMS Musik	17.07.2013	0,0	10,0	62,37	0,00	0,00	0,00	62,37	0,00
4/0110002/06121	EDV-Tische NMS Sport	31.10.2013	0,0	10,0	212,55	0,00	0,00	0,00	212,55	0,00
4/0110002/06122	EDV-Tische NMS Europa	31.10.2013	0,0	10,0	431,25	0,00	0,00	0,00	431,25	0,00
4/0110002/06123	Drehstühle NMS Europa	31.10.2013	0,0	10,0	244,42	0,00	0,00	0,00	244,42	0,00
4/0110002/06124	Fahrgerüst NMS Wirtschaft	18.12.2013	0,0	10,0	34,40	0,00	0,00	0,00	34,40	0,00
4/0110002/06125	Matten	30.12.2013	0,0	10,0	117,80	0,00	0,00	0,00	117,80	0,00
4/0110002/06126	Geschirrs. NMS Sport	31.12.2013	0,0	10,0	42,15	0,00	0,00	0,00	42,15	0,00
4/0110002/06227	Industrieg. NMS Wirtschaft	30.01.2014	0,0	10,0	360,67	0,00	0,00	0,00	360,67	0,00
4/0110002/06228	Einrichtung Physiks. NMS Europa	28.03.2014	0,0	10,0	457,51	0,00	0,00	0,00	457,51	0,00
4/0110002/06229	Staubsauger	11.04.2014	0,0	10,0	92,40	0,00	0,00	0,00	92,40	0,00
4/0110002/06230	Transportw. NMS Musik	06.05.2014	0,0	10,0	98,54	0,00	0,00	0,00	98,54	0,00
4/0110002/06305	Erka Zahlenschloss	04.06.2014	0,0	10,0	436,72	0,00	0,00	0,00	436,72	0,00
4/0110002/06308	Einr. Physiksaal NMS Europa	09.07.2014	0,5	10,0	536,39	0,00	0,00	0,00	357,59	178,80
4/0110002/06309	Reinig.Mat.div.Dst.Schu.KG.	16.07.2014	0,5	10,0	177,56	0,00	0,00	0,00	118,37	59,19
4/0110002/06310	Papierkorb NMS Sport	10.10.2014	0,5	10,0	70,39	0,00	0,00	0,00	46,93	23,46
4/0110002/06311	Turnbänke NMS Europa	10.10.2014	0,5	10,0	311,35	0,00	0,00	0,00	207,57	103,78
4/0110002/06399	Keyboard	31.12.2015	1,5	10,0	124,50	0,00	0,00	0,00	49,80	74,70
4/0110002/06406	Spielgeräte NMS Wirtschaft	30.06.2015	1,5	10,0	378,00	0,00	0,00	0,00	151,20	226,80
4/0110002/06407	Defi. NMS Musik	22.07.2015	1,5	10,0	147,68	0,00	0,00	0,00	59,07	88,61
4/0110002/06408	Wasserfilter NMS Wirtschaft	19.08.2015	1,5	10,0	272,24	0,00	0,00	0,00	108,90	163,34
4/0110002/06409	Sportgeräte NMS Wirtschaft	24.08.2015	1,5	10,0	243,50	0,00	0,00	0,00	97,40	146,10
4/0110002/06486	kühl-Gefrierkombination	12.03.2003	0,0	10,0	0,00	0,00	0,00	0,00	0,00	0,00
4/0110002/06487	Verstärker	04.11.2003	0,0	10,0	0,00	0,00	0,00	0,00	0,00	0,00
4/0110002/06492	Steugutbehälter+Absper	22.01.2003	0,0	10,0	0,00	0,00	0,00	0,00	0,00	0,00
4/0110002/06493	Gasabzug+Schränk	23.01.2003	0,0	10,0	0,00	0,00	0,00	0,00	0,00	0,00
4/0110002/06494	div.Mat.	16.10.2003	0,0	10,0	0,00	0,00	0,00	0,00	0,00	0,00
4/0110002/06495	div.Mat.	15.10.2003	0,0	10,0	0,00	0,00	0,00	0,00	0,00	0,00
4/0110002/06497	div.Mat.	05.12.2003	0,0	10,0	0,00	0,00	0,00	0,00	0,00	0,00
4/0110002/06498	1.Teil Physik/Chemiesaal	31.12.2003	0,0	10,0	0,00	0,00	0,00	0,00	0,00	0,00
4/0110002/06502	Geschirrspüler SHS	25.09.2003	0,0	10,0	0,00	0,00	0,00	0,00	0,00	0,00
4/0110002/06503	Tore+Netze	28.11.2003	0,0	10,0	0,00	0,00	0,00	0,00	0,00	0,00
4/0110002/06505	Ablagen f.Küche herst	03.04.2003	0,0	10,0	0,00	0,00	0,00	0,00	0,00	0,00
4/0110002/06584	Piano	14.04.2004	0,0	10,0	0,00	0,00	0,00	0,00	0,00	0,00

Ansatz MVAG Konto	Bezeichnung	Inbetrieb- nahme	RND	ND	Buchwert 31.12.2022	Zugänge/ + Umbuchungen -	Abgänge/ -	Wertaufholung+/ Wertminderung-	Abschreibung	Buchwert 31.12.2023
4/0110002/06586	2.T.Physik/Chemiesaal	01.09.2004	0,0	10,0	0,00	0,00	0,00	0,00	0,00	0,00
4/0110002/06587	Physik/Chemiesaal NMS Wirtschaft	02.12.2004	0,0	10,0	0,00	0,00	0,00	0,00	0,00	0,00
4/0110002/06591	Verdunkelungsanlage NMS Musik	31.12.2004	0,0	10,0	0,00	0,00	0,00	0,00	0,00	0,00
4/0110002/06594	Schülertische	13.07.2004	0,0	10,0	0,00	0,00	0,00	0,00	0,00	0,00
4/0110002/06595	Niro-Verbau SHS	13.08.2004	0,0	10,0	0,00	0,00	0,00	0,00	0,00	0,00
4/0110002/06596	Garderobenschränke SHS	29.10.2004	0,0	10,0	0,00	0,00	0,00	0,00	0,00	0,00
4/0110002/06597	Garderobenschränke NMS Sport	02.12.2004	0,0	10,0	0,00	0,00	0,00	0,00	0,00	0,00
4/0110002/06598	Flügeltürelement SHS	02.12.2004	0,0	10,0	0,00	0,00	0,00	0,00	0,00	0,00
4/0110002/06656	Sicherheitsbrenne NMS Musik	04.11.2005	0,0	10,0	0,00	0,00	0,00	0,00	0,00	0,00
4/0110002/06662	Fussballtore NMS Sport	20.07.2005	0,0	10,0	0,00	0,00	0,00	0,00	0,00	0,00
4/0110002/06692	Drucker,Karten,Schülerausw.	24.11.2006	0,0	10,0	0,00	0,00	0,00	0,00	0,00	0,00
4/0110002/06702	Einbau-Elektor-Herd NMS Sport	06.06.2006	0,0	10,0	0,00	0,00	0,00	0,00	0,00	0,00
4/0110002/06704	Garderobenschränke NMS Sport	04.09.2006	0,0	10,0	0,00	0,00	0,00	0,00	0,00	0,00
4/0110002/06751	Keyboard NMS Musik	31.05.2007	0,0	10,0	0,00	0,00	0,00	0,00	0,00	0,00
4/0110002/06752	Waschmaschine NMS Musik	05.10.2007	0,0	10,0	0,00	0,00	0,00	0,00	0,00	0,00
4/0110002/06754	Geschirrs NMS Musik	23.05.2007	0,0	10,0	0,00	0,00	0,00	0,00	0,00	0,00
4/0110002/06756	Entkalkungsanlage NMS Musik	26.06.2007	0,0	10,0	0,00	0,00	0,00	0,00	0,00	0,00
4/0110002/06758	Schülerfächerschrank NMS Musik	23.10.2007	0,0	10,0	0,00	0,00	0,00	0,00	0,00	0,00
4/0110002/06759	Pylonentafel NMS Musik	28.12.2007	0,0	10,0	0,00	0,00	0,00	0,00	0,00	0,00
4/0110002/06762	Mehrzweckschrank NMS Sport	19.10.2007	0,0	10,0	0,00	0,00	0,00	0,00	0,00	0,00
4/0110002/06763	Line-Boy NMS Sport	23.10.2007	0,0	10,0	0,00	0,00	0,00	0,00	0,00	0,00
4/0110002/06764	Hallenhandballt. NMS Sport	05.12.2007	0,0	10,0	0,00	0,00	0,00	0,00	0,00	0,00
4/0110002/06765	Kästen	31.12.2007	0,0	10,0	0,00	0,00	0,00	0,00	0,00	0,00
4/0110002/06766	Pylonentafel NMS Sport	31.12.2007	0,0	10,0	0,00	0,00	0,00	0,00	0,00	0,00
4/0110002/06822	Trampolin	29.01.2008	0,0	10,0	0,00	0,00	0,00	0,00	0,00	0,00
4/0110002/06835	Waschmaschine NMS Sport	23.12.2008	0,0	10,0	0,00	0,00	0,00	0,00	0,00	0,00
4/0110002/06838	div.Reinig.Mat. NMS Sport	17.09.2008	0,0	10,0	0,00	0,00	0,00	0,00	0,00	0,00
4/0110002/06995	Weichbodenmatte NMS Wirtschaft	09.06.2016	2,0	10,0	233,70	0,00	0,00	0,00	77,90	155,80
4/0110002/06996	Constructa Waschmaschine	28.06.2016	2,0	10,0	148,50	0,00	0,00	0,00	49,50	99,00
4/0110002/06997	Projektor NMS	30.11.2016	2,5	10,0	574,98	0,00	0,00	0,00	164,28	410,70
4/0110002/06998	Einrichtungsgegenstände	30.11.2016	2,5	10,0	1.000,39	0,00	0,00	0,00	285,83	714,56
4/0110002/06999	Projektor NMS Wirtschaft	30.11.2016	2,5	10,0	459,90	0,00	0,00	0,00	131,40	328,50
4/0110002/07668	Flügeltafel NMS Sport	19.01.2017	3,0	10,0	410,40	0,00	0,00	0,00	102,60	307,80
4/0110002/07675	Waschmaschine NMS Musik	28.03.2017	3,0	10,0	201,60	0,00	0,00	0,00	50,40	151,20
4/0110002/07696	Wäschetrockner NMS Sport	04.07.2017	3,5	10,0	187,11	0,00	0,00	0,00	41,58	145,53
4/0110002/07707	Klasseneinrichtung NMS Bilingual	04.09.2017	3,5	10,0	6.153,22	0,00	0,00	0,00	1.367,38	4.785,84
4/0110002/07708	Zahlenschlösser NMS Bilingual	07.09.2017	3,5	10,0	539,66	0,00	0,00	0,00	119,92	419,74
4/0110002/07713	Smart Board NMS Bilingual	09.10.2017	3,5	10,0	2.336,04	0,00	0,00	0,00	519,12	1.816,92
4/0110002/07714	Vorhänge NMS Bilingual	09.10.2017	3,5	10,0	913,75	0,00	0,00	0,00	203,06	710,69



Ansatz MVAG Konto	Bezeichnung	Inbetrieb- nahme	RND	ND	Buchwert 31.12.2022	Zugänge/ + Umbuchungen -	Abgänge/	Wertaufholung+/ Wertminderung-	Abschreibung	Buchwert 31.12.2023
4/0110002/07726	Sprungkästen NMS Europa	14.12.2017	3,5	10,0	1.070,10	0,00	0,00	0,00	237,80	832,30
4/0110002/08564	FP-Consulting, Sophos UTM 110 Mittelschule	20.08.2013	0,0	10,0	1.424,97	0,00	0,00	0,00	1.424,97	0,00
4/0110002/08565	Tekaef - NAS Syn.Disk.St. Mittelschulen	03.09.2013	0,0	10,0	41,41	0,00	0,00	0,00	41,41	0,00
4/0110002/08566	Tekaef - NAS Syn.Disk.St.	03.09.2013	0,0	10,0	129,25	0,00	0,00	0,00	129,25	0,00
4/0110002/08568	Software ReUse, Windows Mittelschulen	11.09.2013	0,0	10,0	1.093,61	0,00	0,00	0,00	1.093,61	0,00
4/0110002/08569	ACP, WinSvrStd Mittelschulen	21.10.2013	0,0	10,0	49,20	0,00	0,00	0,00	49,20	0,00
4/0110002/08570	Stadler EDV, LanSchool-Edu St Mittelschulen	25.10.2013	0,0	10,0	380,00	0,00	0,00	0,00	380,00	0,00
4/0110002/08571	ACP, HP Compaq 8300 Mittelschulen	25.10.2013	0,0	10,0	625,56	0,00	0,00	0,00	625,56	0,00
4/0110002/08572	ACP IT Solution, Dell Power Ed Mittelschulen	20.11.2013	0,0	10,0	624,00	0,00	0,00	0,00	624,00	0,00
4/0110002/08573	Ulbel&Freidorfer, Samsung 22 Mittelschulen	20.11.2013	0,0	10,0	171,58	0,00	0,00	0,00	171,58	0,00
4/0110002/08574	ACP, HP Compaq Mittelschulen	27.11.2013	0,0	10,0	553,38	0,00	0,00	0,00	553,38	0,00
4/0110002/08575	SPP, Benq Daten Projektor Mittelschulen	27.11.2013	0,0	10,0	174,30	0,00	0,00	0,00	174,30	0,00
4/0110002/08576	Ulbel&Freidorfer, Samsung Led22 Mittelschulen	10.12.2013	0,0	10,0	151,79	0,00	0,00	0,00	151,79	0,00
4/0110002/08577	Gemdat, Smart Podium 524 Mittelschulen	31.12.2013	0,0	10,0	411,60	0,00	0,00	0,00	411,60	0,00
4/0110002/08578	Ulbel&Freidorfer, Samsung LED Mittelschulen	31.12.2013	0,0	10,0	1.992,87	0,00	0,00	0,00	1.992,87	0,00
4/0110002/08579	ACP, MS Office 2013 Mittelschulen	31.12.2013	0,0	10,0	152,88	0,00	0,00	0,00	152,88	0,00
4/0110002/08580	ACP, MS-Office Standard 2013 Mittelschulen	11.04.2014	0,0	10,0	1.918,87	0,00	0,00	0,00	1.918,87	0,00
4/0110002/08581	Cancom, Lenovo think Center Mittelschulen	16.04.2014	0,0	10,0	11.986,71	0,00	0,00	0,00	11.986,71	0,00
4/0110002/08583	Mayr, Einrichtung Firnberg Schule	19.07.2010	0,0	10,0	0,00	0,00	0,00	0,00	0,00	0,00
4/0110002/08584	Mayr, Einrichtung Firnberg Schule	27.07.2010	0,0	10,0	0,00	0,00	0,00	0,00	0,00	0,00
4/0110002/08585	Turkna, Turnsaalmobile Firnberg Schule	09.08.2010	0,0	10,0	0,00	0,00	0,00	0,00	0,00	0,00
4/0110002/08586	Conen, Einrichtungsgegenstände Firnberg Schule	27.08.2010	0,0	10,0	0,00	0,00	0,00	0,00	0,00	0,00
4/0110002/08587	Ulbel&Freidorfer, Dell Optiple Firnberg Schule	31.08.2010	0,0	10,0	0,00	0,00	0,00	0,00	0,00	0,00
4/0110002/08588	Ulbel&Freidorfer, Samsung 19 Firnberg Schule	31.08.2010	0,0	10,0	0,00	0,00	0,00	0,00	0,00	0,00
4/0110002/08589	Winkler, Feuerlöschgeräte Firnberg Schule	03.09.2010	0,0	10,0	0,00	0,00	0,00	0,00	0,00	0,00
4/0110002/08590	Dolenz, Lamellenvorhänge Firnberg Schule	27.09.2010	0,0	10,0	0,00	0,00	0,00	0,00	0,00	0,00
4/0110002/08591	Winkler, Krankentragen Firnberg Schule	12.10.2010	0,0	10,0	0,00	0,00	0,00	0,00	0,00	0,00
4/0110002/08592	Mayr, Einrichtung Firnberg Schule	12.10.2010	0,0	10,0	0,00	0,00	0,00	0,00	0,00	0,00
4/0110002/08593	Turkna, Turngeräte Firnberg Schule	12.10.2010	0,0	10,0	0,00	0,00	0,00	0,00	0,00	0,00
4/0110002/08594	Conen, Möblierung Firnberg Schule	12.10.2010	0,0	10,0	0,00	0,00	0,00	0,00	0,00	0,00
4/0110002/08595	Mayr, Schulmöbel Firnberg Schule	10.11.2010	0,0	10,0	0,00	0,00	0,00	0,00	0,00	0,00
4/0110002/08596	Gemdat, Smartboards Firnberg Schule	10.11.2010	0,0	10,0	0,00	0,00	0,00	0,00	0,00	0,00
4/0110002/08598	Leiner, Vorhänge Firnberg Schule	29.11.2010	0,0	10,0	0,00	0,00	0,00	0,00	0,00	0,00
4/0110002/08599	Weiss, Folierung Glaswand Firnberg Schule	13.12.2010	0,0	10,0	0,00	0,00	0,00	0,00	0,00	0,00
4/0110002/08600	Conen, Beschallungssysteme Sma Firnberg Schule	31.12.2010	0,0	10,0	0,00	0,00	0,00	0,00	0,00	0,00
4/0110002/08601	Schwarzmann, Mat.f.Lautsprecher Firnberg Schule	31.12.2010	0,0	10,0	0,00	0,00	0,00	0,00	0,00	0,00
4/0110002/08602	Mayr, Anschlüsse Firnberg Schule	31.12.2010	0,0	10,0	0,00	0,00	0,00	0,00	0,00	0,00
4/0110002/08603	Weiss, Sichtschutzfolie Firnberg Schule	02.05.2011	0,0	10,0	0,00	0,00	0,00	0,00	0,00	0,00
4/0110002/08604	HTL-Mödling, Aulamöbel Firnberg Schule	21.12.2011	0,0	10,0	0,00	0,00	0,00	0,00	0,00	0,00

Ansatz MVAG Konto	Bezeichnung	Inbetrieb- nahme	RND	ND	Buchwert 31.12.2022	Zugänge/ + Umbuchungen -	Abgänge/	Wertaufholung+/ Wertminderung-	Abschreibung	Buchwert 31.12.2023
4/0110002/08605	Mayr, Schulmöbel NMS Wirtschaft	11.09.2013	0,0	10,0	1.162,60	0,00	0,00	0,00	1.162,60	0,00
4/0110002/08607	Mayr, Schulmöbel NMS Wirtschaft	24.10.2013	0,0	10,0	237,85	0,00	0,00	0,00	237,85	0,00
4/0110002/08608	Mayr, Schulmöbel NMS Wirtschaft	14.11.2013	0,0	10,0	495,50	0,00	0,00	0,00	495,50	0,00
4/0110002/08609	Mayr, Schulmöbel SR NMS Wirtschaft	22.11.2013	0,0	10,0	1.299,07	0,00	0,00	0,00	1.299,07	0,00
4/0110002/08611	Turkna, Einrichtung NMS Wirtschaft	15.10.2014	0,5	10,0	1.631,78	0,00	0,00	0,00	1.087,85	543,93
4/0110002/08612	Strabag, Sprossenwände NMS Wirtschaft	15.10.2014	0,5	10,0	818,87	0,00	0,00	0,00	545,91	272,96
4/0110002/08613	SAX, Sanitärrennwände NMS Wirtschaft	17.10.2014	0,5	10,0	214,40	0,00	0,00	0,00	142,93	71,47
4/0110002/08616	Herzog, Gartenhäuser Mittelschulen	27.06.2014	0,0	10,0	156,52	0,00	0,00	0,00	156,52	0,00
4/0110002/08617	Project, Einrichtung Mittelschulen, Tagesheim	11.12.2014	0,5	10,0	295,25	0,00	0,00	0,00	196,83	98,42
4/0110002/08618	Conen, Einrichtung Mittelschulen, Tagesheim	11.12.2014	0,5	10,0	1.455,30	0,00	0,00	0,00	970,20	485,10
4/0110002/08619	Sportastic, Material Mittelschulen, Tagesheim	16.12.2014	0,5	10,0	1.102,62	0,00	0,00	0,00	735,08	367,54
4/0110002/08620	Therapie 4 you, Material Mittelschulen Tagesheim	16.12.2014	0,5	10,0	92,70	0,00	0,00	0,00	61,80	30,90
4/0110002/08621	Betzold, Einrichtung Mittelschulen, Tagesheim	31.12.2014	0,5	10,0	378,45	0,00	0,00	0,00	252,30	126,15
4/0110002/08622	Kübler&Binder, Material Mittelschulen, Tagesheim	23.12.2014	0,5	10,0	160,94	0,00	0,00	0,00	107,29	53,65
4/0110002/08623	Hikade, div. Bücher Mittelschulen, Tagesheim	13.04.2015	1,0	10,0	400,00	0,00	0,00	0,00	200,00	200,00
4/0110002/08624	Agropac, Außenspielgeräte Mittelschulen, Tagesheim	11.05.2015	1,0	10,0	5.392,32	0,00	0,00	0,00	2.696,16	2.696,16
4/0110002/08625	Gemdat, Smartboard NMS Wirtschaft	09.07.2015	1,5	10,0	1.278,30	0,00	0,00	0,00	511,32	766,98
4/0110002/08626	Agropac, Spielgeräte NMS Wirtschaft, Tagesheim	09.07.2015	1,5	10,0	7.315,96	0,00	0,00	0,00	2.926,38	4.389,58
4/0110002/08627	Area, Tischt. NMS Wirtschaft, Tagesheim	13.07.2015	1,5	10,0	774,00	0,00	0,00	0,00	309,60	464,40
4/0110002/08628	Zarski, Vorhänge NMS Musik	30.12.2015	1,5	10,0	1.175,00	0,00	0,00	0,00	470,00	705,00
4/0110002/08629	Mayr, Einrichtung NMS Musik, Tagesheim	31.12.2015	1,5	10,0	6.066,03	0,00	0,00	0,00	2.426,41	3.639,62
4/0110002/08630	Mayr, Einrichtung NMS Sport, Tagesheim	29.01.2016	2,0	10,0	8.830,09	0,00	0,00	0,00	2.943,36	5.886,73
4/0110002/08631	Lutz, Vorhänge NMS Sport, Tagesheim	12.04.2016	2,0	10,0	1.995,00	0,00	0,00	0,00	665,00	1.330,00
4/0110002/08632	Agropac, Außenspielgeräte	14.04.2016	2,0	10,0	18.818,71	0,00	0,00	0,00	6.272,90	12.545,81
4/0110002/08633	Tauchner, Fußbälle NMS Sport, Tagesheim	06.05.2016	2,0	10,0	375,00	0,00	0,00	0,00	125,00	250,00
4/0110002/08634	Helbling, Besch.Mat. NMS Sport, Tagesheim	20.06.2016	2,0	10,0	603,00	0,00	0,00	0,00	201,00	402,00
4/0110002/08635	Agropac, Ballfangnetz, 1. Teil NMS Sport, Tagesheim	20.06.2016	2,0	10,0	1.247,50	0,00	0,00	0,00	415,83	831,67
4/0110002/08636	Luchs, Geschirr NMS Sport, Tagesheim	28.06.2016	2,0	10,0	583,11	0,00	0,00	0,00	194,37	388,74
4/0110002/08637	Soundsystem, Musikanlage Mittelschulen	30.06.2016	2,0	10,0	284,55	0,00	0,00	0,00	94,85	189,70
4/0110002/08638	Luchs, Geschirr NMS Sport, Tagesheim	14.07.2016	2,5	10,0	368,81	0,00	0,00	0,00	105,37	263,44
4/0110002/08639	Sport Tauchner, Besch.Mat. NMS Sport, Tagesheim	14.07.2016	2,5	10,0	2.075,62	0,00	0,00	0,00	593,03	1.482,59
4/0110002/08640	Agropac, 2. Teil Ballfangw. NMS Sport	20.07.2016	2,5	10,0	1.007,18	0,00	0,00	0,00	287,77	719,41
4/0110002/08642	Agropac, Außenspielgeräte NMS Musik, Tagesheim	24.08.2016	2,5	10,0	20.457,00	0,00	0,00	0,00	5.844,86	14.612,14
4/0110002/08643	Posch, div. Mat. NMS Sport, Tagesheim	22.09.2016	2,5	10,0	433,93	0,00	0,00	0,00	123,98	309,95
4/0110002/08644	Fuchs, Pergola NMS Musik, Tagesheim	22.09.2016	2,5	10,0	7.187,02	0,00	0,00	0,00	2.053,43	5.133,59
4/0110002/08645	Fuchs, Pergola NMS Sport, Tagesheim	22.09.2016	2,5	10,0	7.926,85	0,00	0,00	0,00	2.264,81	5.662,04
4/0110002/08649	Außenspielgeräte NMS Europa, Tagesheim	30.10.2017	3,5	10,0	50.719,58	0,00	0,00	0,00	11.271,02	39.448,56
4/0110002/08650	Spielgeräte NMS Bilingual	06.11.2017	3,5	10,0	23.617,42	0,00	0,00	0,00	5.248,32	18.369,10
4/0110002/08651	Mayr, Einrichtung NMS Europa & Bilingual	18.11.2017	3,5	10,0	31.190,00	0,00	0,00	0,00	6.931,11	24.258,89

Ansatz MVAG Konto	Bezeichnung	Inbetrieb- nahme	RND	ND	Buchwert 31.12.2022	Zugänge/ + Umbuchungen -	Abgänge/ -	Wertaufholung+/ Wertminderung-	Abschreibung	Buchwert 31.12.2023
4/0110002/08652	Sportastic, Sportutensilien NMS Europa	12.12.2017	3,5	10,0	778,45	0,00	0,00	0,00	172,99	605,46
4/0110002/08653	BTG, Kücheneinrichtung NMS Europa	14.12.2017	3,5	10,0	2.135,70	0,00	0,00	0,00	474,60	1.661,10
4/0110002/08656	Volleyballständer+Netze Mittelschulen	15.03.2017	3,0	10,0	1.376,54	0,00	0,00	0,00	344,14	1.032,40
4/0110002/08657	Sprungkasten NMS Europa	17.04.2017	3,0	10,0	482,04	0,00	0,00	0,00	120,51	361,53
4/0110002/08658	Merlin, IQ Key Perfect NMS Europa, Tagesheim	13.06.2017	3,0	10,0	338,88	0,00	0,00	0,00	84,72	254,16
4/0110002/08659	Brennofen NMS Europa, Tagesheim	16.06.2017	3,0	10,0	2.480,00	0,00	0,00	0,00	620,00	1.860,00
4/0110002/08660	Dinhopl, div. Mat. NMS Europa, Tagesheim	16.06.2017	3,0	10,0	1.381,78	0,00	0,00	0,00	345,45	1.036,33
4/0110002/08661	Servierwagen, 3 Stk. NMS Europa, Tagesheim	04.08.2017	3,5	10,0	437,40	0,00	0,00	0,00	97,20	340,20
4/0110002/08662	Untergestell Küche NMS Europa, Tagesheim	04.08.2017	3,5	10,0	372,60	0,00	0,00	0,00	82,80	289,80
4/0110002/08663	Kücheneinrichtung NMs Europa, Tagesheim	04.08.2017	3,5	10,0	11.237,40	0,00	0,00	0,00	2.497,20	8.740,20
4/0110002/08931	Kühlschrank Elektra 2018 NMS Sport	01.02.2018	4,0	10,0	249,82	0,00	0,00	0,00	49,96	199,86
4/0110002/08932	Waschmaschine 2018 NMS Bilingual	23.04.2018	4,0	10,0	252,00	0,00	0,00	0,00	50,40	201,60
4/0110002/08933	Klassseneinrichtung 2018 NMS Musik	02.08.2018	4,5	10,0	4.108,13	0,00	0,00	0,00	746,93	3.361,20
4/0110002/08934	Waschmaschine 2018 NMS Wirtschaft	06.09.2018	4,5	10,0	300,30	0,00	0,00	0,00	54,60	245,70
4/0110002/08935	1 Mehrzweckschrank 2018 NMS Musik	29.11.2018	4,5	10,0	358,18	0,00	0,00	0,00	65,12	293,06
4/0110002/08936	Tischtennistisch 2018 NMS Bilingual	29.11.2018	4,5	10,0	344,05	0,00	0,00	0,00	62,55	281,50
4/0110002/08937	Einrichtung Werkraum 2018 NMS Wirtschaft	18.12.2018	4,5	10,0	4.593,06	0,00	0,00	0,00	835,10	3.757,96
4/0110002/08938	2 Klasseneinrichtungen 2018 NMS Sport	31.12.2018	4,5	10,0	4.910,52	0,00	0,00	0,00	892,82	4.017,70
4/0110002/08939	Schutzmagnetmatte 2018 NMS Sport	31.12.2018	4,5	10,0	562,51	0,00	0,00	0,00	102,27	460,24
4/0110002/09007	Betzold, div. Material 2018 TH NMS Europa	28.02.2018	4,0	10,0	559,77	0,00	0,00	0,00	111,95	447,82
4/0110002/09008	Winkler, div. Material 2018 TH NMS Europa	28.02.2018	4,0	10,0	292,07	0,00	0,00	0,00	58,41	233,66
4/0110002/09009	Winkler, div. Material 2018 TH NMS Europa	28.02.2018	4,0	10,0	466,07	0,00	0,00	0,00	93,21	372,86
4/0110002/09010	Wehrfritz, div. Material 2018 TH NMS Europa	28.02.2018	4,0	10,0	235,14	0,00	0,00	0,00	47,03	188,11
4/0110002/09011	Thiel, Material 2018 TH NMS Europa	28.02.2018	4,0	10,0	441,81	0,00	0,00	0,00	88,36	353,45
4/0110002/09012	BTG, Servierwagen 2018 TH NMS Europa	01.03.2018	4,0	10,0	810,00	0,00	0,00	0,00	162,00	648,00
4/0110002/09013	Votruba, Musikinstr. 2018 TH NMS Europa	01.03.2018	4,0	10,0	729,15	0,00	0,00	0,00	145,83	583,32
4/0110002/09014	ER-Sport, Sportartikel 2018 TH NMS Europa	15.03.2018	4,0	10,0	485,15	0,00	0,00	0,00	97,03	388,12
4/0110002/09015	Conrad, EDV-Zub. 2018 TH NMS Europa	15.03.2018	4,0	10,0	347,45	0,00	0,00	0,00	69,49	277,96
4/0110002/09016	ekz, Schrank u. Bücherwagen 2018 TH NMS Europa	26.03.2018	4,0	10,0	800,17	0,00	0,00	0,00	160,03	640,14
4/0110002/09017	ER-Sport, Basketball 2018 TH NMS Europa	26.03.2018	4,0	10,0	262,50	0,00	0,00	0,00	52,50	210,00
4/0110002/09018	Ivo Haas, Chillout-Bag 2018 TH NMS Europa	16.04.2018	4,0	10,0	317,00	0,00	0,00	0,00	63,40	253,60
4/0110002/09019	VEGA, Geschirr 2018 TH NMS Europa	23.04.2018	4,0	10,0	481,80	0,00	0,00	0,00	96,36	385,44
4/0110002/09020	Winkler, Besch. Mat. 2018 TH NMS Europa	08.05.2018	4,0	10,0	254,87	0,00	0,00	0,00	50,97	203,90
4/0110002/09050	Rautschka, Headset 2018 TH NMS Europa	15.05.2018	4,0	10,0	342,22	0,00	0,00	0,00	68,44	273,78
4/0110002/09051	EKZ, Einrichtung 2018 TH NMS Europa	06.06.2018	4,0	10,0	3.253,22	0,00	0,00	0,00	650,64	2.602,58
4/0110002/09052	ER-Sport, div. Sportbälle 2018 TH NMS Europa	20.06.2018	4,0	10,0	710,07	0,00	0,00	0,00	142,01	568,06
4/0110002/09053	Betzold, Lehrmittel 2018 TH NMS Europa	20.06.2018	4,0	10,0	445,20	0,00	0,00	0,00	89,04	356,16
4/0110002/09054	Thiel, Bücher 2018 TH NMS Europa	13.07.2018	4,5	10,0	394,99	0,00	0,00	0,00	71,82	323,17
4/0110002/09055	BTG, div. Material 2018 TH NMS Europa	02.08.2018	4,5	10,0	361,85	0,00	0,00	0,00	65,79	296,06

Ansatz MVAG Konto	Bezeichnung	Inbetrieb- nahme	RND	ND	Buchwert 31.12.2022	Zugänge/ + Umbuchungen -	Abgänge/	Wertaufholung+/ Wertminderung-	Abschreibung	Buchwert 31.12.2023
4/0110002/09075	Reinigungswagen 2018 NMS Sport	27.06.2018	4,0	10,0	903,67	0,00	0,00	0,00	180,73	722,94
4/0110002/09339	Minitrampolin NMS Europa	29.01.2019	5,0	10,0	363,00	0,00	0,00	0,00	60,50	302,50
4/0110002/09340	Dosenöffner NMS Sport	08.02.2019	5,0	10,0	258,48	0,00	0,00	0,00	43,08	215,40
4/0110002/09341	Sprungkasten NMS Bilingual Junior High School	25.02.2019	5,0	10,0	567,81	0,00	0,00	0,00	94,64	473,17
4/0110002/09342	2 Stk. Handballtore NMS Sport	06.03.2019	5,0	10,0	2.044,08	0,00	0,00	0,00	340,68	1.703,40
4/0110002/09343	1 Stk. Waschmaschine NMS Sport	14.03.2019	5,0	10,0	356,40	0,00	0,00	0,00	59,40	297,00
4/0110002/09376	Vorhänge	08.07.2019	5,5	10,0	825,50	0,00	0,00	0,00	127,00	698,50
4/0110002/09379	Turnsaalausstattung, Sportastic	10.07.2019	5,5	10,0	5.022,71	0,00	0,00	0,00	772,72	4.249,99
4/0110002/09406	Mehrzweckschränke, Piller Schulmöbel	10.12.2019	5,5	10,0	1.329,60	0,00	0,00	0,00	204,55	1.125,05
4/0110002/09407	Klasseneinrichtung, Mayr	10.12.2019	5,5	10,0	1.186,83	0,00	0,00	0,00	182,59	1.004,24
4/0110002/09408	Klasseneinrichtung, Mayr	10.12.2019	5,5	10,0	3.563,38	0,00	0,00	0,00	548,21	3.015,17
4/0110002/09412	Flügeltafel mit Unterbau, Furthner	10.12.2019	5,5	10,0	847,31	0,00	0,00	0,00	130,36	716,95
4/0110002/09430	Fotocollage (1 Stk. NMS Bilingual & 1 Stk. NMS Europa)	27.01.2020	6,0	10,0	775,16	0,00	0,00	0,00	110,74	664,42
4/0110002/09448	3 Klasseneinrichtungen, Mayr Schulmöbel	29.09.2020	6,5	10,0	7.946,64	0,00	0,00	0,00	1.059,55	6.887,09
4/0110002/09460	152 Schließfächer f. Schüler, ERKA	17.11.2020	6,5	10,0	8.024,00	0,00	0,00	0,00	1.069,87	6.954,13
4/0110002/09463	Vorhänge, Hofer-Fenster	17.11.2020	6,5	10,0	2.663,10	0,00	0,00	0,00	355,08	2.308,02
4/0110002/09468	Vorhänge im Musikzimmer, Lutz	17.12.2020	6,5	10,0	1.719,75	0,00	0,00	0,00	229,30	1.490,45
4/0110002/09482	10 Schülersessel 4-6, 3 Drehstühle, 5 Stapelstühle - Mayr & Lutz	18.01.2021	7,0	10,0	1.694,84	0,00	0,00	0,00	211,86	1.482,98
4/0110002/09483	Vorhänge, Lutz	18.01.2021	7,0	10,0	1.834,40	0,00	0,00	0,00	229,30	1.605,10
4/0110002/09489	MS Föhrenwald, Grundausrüstung/Ersteinrichtung, Im Föhrenwald	01.09.2023	9,5	10,0	111.601,63	226.138,96	0,00	0,00	16.887,03	320.853,56
4/0110002/09499	MS Wirtschaft, Fa. Mayr Schulmöbel, Klasseneinrichtungen	27.07.2021	7,5	10,0	11.162,06	0,00	0,00	0,00	1.313,18	9.848,88
4/0110002/09501	MS Musik, Tafel, Fa. Furthner, Raum 49, 54, 55, 94	20.07.2021	7,5	10,0	4.323,59	0,00	0,00	0,00	508,66	3.814,93
4/0110002/09502	MS Wirtschaft, Erka, Spinde, Spindraum	30.08.2021	7,5	10,0	9.093,87	0,00	0,00	0,00	1.069,87	8.024,00
4/0110002/09507	MS Föhrenwald, Fa. Gärner, Pinnwand	29.09.2021	7,5	10,0	956,92	0,00	0,00	0,00	112,58	844,34
4/0110002/09512	MS Föhrenwald, Whiteboard	07.10.2021	10,0	10,0	0,00	0,00	0,00	0,00	0,00	0,00
4/0110002/09518	Tische & Stühle MS Europa	07.10.2021	7,5	10,0	2.703,61	0,00	0,00	0,00	318,07	2.385,54
4/0110002/09556	Mayr Schulmöbel, MS Wirtschaft, 3 Klasseneinrichtungen	28.07.2022	8,5	10,0	11.230,53	0,00	0,00	0,00	1.182,16	10.048,37
4/0110002/09557	Mayr Schulmöbel, MS Sport, 2 Klasseneinrichtungen	28.07.2022	8,5	10,0	7.485,42	0,00	0,00	0,00	787,94	6.697,48
4/0110002/09605	Mayr Schulmöbel, MS Wirtschaft, Klassenbücherschrank	07.10.2022	8,5	10,0	1.057,39	0,00	0,00	0,00	111,30	946,09
4/0110002/09615	Winkler, MS Föhrenwald, Erausrüstung Werkraum	15.10.2022	8,5	10,0	3.527,90	0,00	0,00	0,00	371,36	3.156,54
4/0110002/09617	Neudörfler, MS Bilingual, Rollcontainer	07.11.2022	8,5	10,0	1.069,10	0,00	0,00	0,00	112,54	956,56
4/0110002/09621	xxxLutz, MS Sport, Lamellenvorhang Schulwartzimmer	13.12.2022	8,5	10,0	1.035,50	0,00	0,00	0,00	109,00	926,50
4/0110002/09649	Rechberger, Mittelschule, Thermoports	15.03.2023	9,0	10,0	0,00	4.490,86	0,00	0,00	449,09	4.041,77
4/0110002/09660	Koloszar, Mittelschulen, 3 Defibrillatoren	02.05.2023	9,0	10,0	0,00	5.075,64	0,00	0,00	507,56	4.568,08
4/0110002/09661	Mayr Schulmöbel, MS Wirtschaft, Klasseneinrichtung	25.05.2023	9,0	10,0	0,00	13.371,49	0,00	0,00	1.337,15	12.034,34
4/0110002/09670	Waschmaschine, WM14NOH3, MS Sport	06.07.2023	9,5	10,0	0,00	839,80	0,00	0,00	41,99	797,81
4/0110002/09679	Pasterer, MS Wirtschaft, Waschmaschine	14.06.2023	9,0	10,0	0,00	839,80	0,00	0,00	83,98	755,82
4/0110002/09689	Betzold, MS Föhrenwald, Geräteplatten	11.10.2023	9,5	10,0	0,00	544,75	0,00	0,00	27,24	517,51
4/0110002/09690	Kaiser&Kraft, MS Föhrenwald, Pinnwände Erstausrüstung	13.10.2023	9,5	10,0	0,00	1.179,07	0,00	0,00	58,95	1.120,12

Ansatz	MVAG	Bezeichnung	Inbetrieb-	RND	ND	Buchwert	Zugänge/	Abgänge/	Wertaufholung+/	Abschreibung	Buchwert
	Konto		nahme			31.12.2022	+ Umbuchungen -	-	Wertminderung-		31.12.2023
4/0110002/09694		Interstuhl, MS Föhrenwald, Direktion Drehstuhl, Erstausst	23.10.2023	9,5	10,0	0,00	238,73	0,00	0,00	11,94	226,79
4/0180001/09313		Sophos Security 2018 - Hardware Firewalls Neue Mittelsch	23.01.2018	4,0	10,0	13.094,12	0,00	0,00	0,00	2.618,82	10.475,30
4/0180001/09323		HP Switch 24G+48G	16.08.2013	0,0	10,0	347,40	0,00	0,00	0,00	347,40	0,00
4/0180001/09329		Baramundi, 650 Clients, alle Volksschulen alle NMS Schule	18.12.2019	2,5	7,0	8.167,50	0,00	0,00	0,00	2.333,57	5.833,93
4/0180001/09340		Elektro Pasterer, NMS Musik - Erweiterungen der EDV Leit	23.11.2020	3,5	7,0	6.514,00	0,00	0,00	0,00	1.447,56	5.066,44
4/0180001/09342		Horn, UbiQuit Switch 24-Port, 3 Stk., Mittelschulen	28.12.2020	7,0	7,0	0,00	0,00	0,00	0,00	0,00	0,00
4/0180001/09343		Horn, Mittelschulen, UbiQuit Switch 48-Port, 12 Stk.	28.12.2020	3,5	7,0	7.864,52	0,00	0,00	0,00	1.747,67	6.116,85
4/0180001/09352		Horn, UbiQuit UniFi UAP-AC-HD - Drahtlose Basisstation, M	04.05.2022	5,0	7,0	1.280,46	0,00	0,00	0,00	213,41	1.067,05
4/0180001/09360		Tüv, Sophos Firewall Fullguard - Erneuerung, 5 Stk.	29.09.2022	5,5	7,0	13.370,37	0,00	0,00	0,00	2.056,98	11.313,39
4/0180001/09362		Sophos XGS126 Security Appliance, 5 Stk.	19.09.2022	5,5	7,0	5.984,64	0,00	0,00	0,00	920,71	5.063,93
4/0180002/07529		Amazon, SSD 240 GB, 50 Stk.,	19.06.2019	10,0	10,0	0,00	0,00	0,00	0,00	0,00	0,00
4/0180002/07530		Amazon, SSD 240 GB, 10 Stk.	24.06.2019	10,0	10,0	0,00	0,00	0,00	0,00	0,00	0,00
4/0180002/07531		Amazon, SSD 240 GB, 10 Stk.	24.06.2019	10,0	10,0	0,00	0,00	0,00	0,00	0,00	0,00
4/0180002/07532		Amazon, SSDj 240 GB, 15 Stk.	26.06.2019	10,0	10,0	0,00	0,00	0,00	0,00	0,00	0,00
4/0180002/07535		SPP, V7 RAM-Modul für Desktop PC 8 GB, Mittelschulen, 2	17.03.2021	7,0	10,0	594,72	0,00	0,00	0,00	74,34	520,38
4/0180002/07536		SPP, V7 RAM-Modul für Desktop-PC 8 GB, 249 Stk., Mittel	26.03.2021	7,0	10,0	9.435,79	0,00	0,00	0,00	1.179,47	8.256,32
4/0180002/07538		SPP, Ubiquiti UniFi Cloud Key, 6 Stk., Mittelschulen	14.06.2021	10,0	10,0	0,00	0,00	0,00	0,00	0,00	0,00
4/0180003/09328		MP C3504EXSP Colour Neue Mittelschule Wirtschaft	29.06.2018	4,0	10,0	2.712,80	0,00	0,00	0,00	542,56	2.170,24
4/0180003/09344		Dell E5570 - Kyocera Ecosys P3055DN NÖMSj Bilingual Ju	22.06.2017	3,0	10,0	190,42	0,00	0,00	0,00	47,61	142,81
4/0180003/09355		Drucker 2006 - Kyocera Ecosys M2530DN Sport NMS	21.11.2016	2,5	10,0	182,35	0,00	0,00	0,00	52,10	130,25
4/0180003/09402		HP Notebook 14"	18.11.2013	0,0	10,0	67,26	0,00	0,00	0,00	67,26	0,00
4/0180003/09429		Ricoh, IM C3000A Colour Multifunktion Product, NMS Musi	13.03.2020	0,0	4,0	763,06	0,00	0,00	0,00	763,06	0,00
4/0180003/09438		Omega, 24" Monitor, 26 Stk., MS Bilingual Junior High Sch	17.11.2020	4,0	4,0	0,00	0,00	0,00	0,00	0,00	0,00
4/0180003/09439		Cancom, MS Bilingual Junior High School- EDV1, Lenovo 1	18.11.2020	4,0	4,0	0,00	0,00	0,00	0,00	0,00	0,00
4/0180003/09460		SPP, Synology RackStation RS1690+ 5 Stk., Kingston 16G	01.04.2021	4,0	4,0	0,00	0,00	0,00	0,00	0,00	0,00
4/0180003/09463		Omega, AOC 24" Monitor, 90 Stk., Bilingual Junior High	05.05.2021	4,0	4,0	0,00	0,00	0,00	0,00	0,00	0,00
4/0180003/09464		Omega, AOC 24 " Monitor, 61 Stk., Musikmittelschule	05.05.2021	4,0	4,0	0,00	0,00	0,00	0,00	0,00	0,00
4/0180003/09466		Cancom, Lenovo ThinkCentre M720s SFF i5-8500, 90 Stk.,	30.06.2021	4,0	4,0	0,00	0,00	0,00	0,00	0,00	0,00
4/0180003/09467		Cancom, Lenovo ThinkCentre M70s, 61 Stk., Musikmittelsc	30.06.2021	4,0	4,0	0,00	0,00	0,00	0,00	0,00	0,00
4/0180003/09471		Triotronik, UAP-NANOHD, 105 Stk., MS	27.08.2021	4,0	4,0	0,00	0,00	0,00	0,00	0,00	0,00
4/0180003/09478		Triotronik, UAP-AC-HD-5, 1Stk., SHS	04.10.2021	1,5	4,0	886,49	0,00	0,00	0,00	354,60	531,89
4/0180003/09493		Amazon, Microsoft Surface Pro8, 13 Zoll Tablet, Hauptschu	24.11.2021	1,5	4,0	1.247,27	0,00	0,00	0,00	498,91	748,36
4/0180003/09494		Amazon, Microsoft Surface Pro 8, Keyboard, Hauptschulen	26.11.2021	4,0	4,0	0,00	0,00	0,00	0,00	0,00	0,00
4/0180003/09495		Ricoh, IM C3000A Colour Multifunktion Product, MS Führer	04.02.2022	2,0	4,0	2.068,99	0,00	0,00	0,00	689,66	1.379,33
4/0180003/09496		ACP, AOC 24" Monitor, 30 Stk., MS Föhrenwald	04.02.2022	2,0	4,0	2.313,09	0,00	0,00	0,00	771,03	1.542,06
4/0180003/09509		ACP TechRent GmbH, HP P24h G4 24", 10 Stk.	30.08.2022	4,0	4,0	0,00	0,00	0,00	0,00	0,00	0,00
4/0180003/09510		TÜV, Ilyama TE8604MIS-B3AG, Ilyama Monitorstände MD	29.09.2022	2,5	4,0	3.161,50	0,00	0,00	0,00	903,29	2.258,21
4/0180003/09541		Ing. Walter Furthner, Interaktives Touch Display, SHS	22.09.2023	3,5	4,0	0,00	5.061,60	0,00	0,00	632,70	4.428,90
4/0180003/09549		Ricoh, IM C3510A Colour Multifunktion Product, Artikelnr.: 4	12.12.2023	3,5	4,0	0,00	5.067,62	0,00	0,00	633,45	4.434,17

Ansatz	MVAG	Bezeichnung	Inbetrieb-	RND	ND	Buchwert	Zugänge/	Abgänge/	Wertaufholung+/	Abschreibung	Buchwert
	Konto		nahme			31.12.2022	+ Umbuchungen -	-	Wertminderung-		31.12.2023
	4/0180003/09551	Rioch, MP C4504SP Colour Multifunction Product, Artikelnr.	12.12.2023	3,5	4,0	0,00	5.330,64	0,00	0,00	666,33	4.664,31
	4/0180003/09552	Ing. Walter Furthner, IIWAMA TE8312MIS-B2AG, 44cm 86	18.12.2023	3,5	4,0	0,00	4.599,60	0,00	0,00	574,95	4.024,65
	4/0180003/09554	Ing. Walter Furthner, IIYAMA TE8614MIS-B1AG 218, 44cm	18.12.2023	3,5	4,0	0,00	4.599,60	0,00	0,00	574,95	4.024,65
	4/0260001/08946	Clima Tech, Erneuerung Splitklimaanlage im Serverraum, N	28.05.2020	6,0	10,0	1.748,62	0,00	0,00	0,00	249,80	1.498,82
	4/0290003/08274	1 Turnbock klein	04.06.2019	5,0	10,0	512,73	0,00	0,00	0,00	85,46	427,27
	4/0290003/08279	div. Sportgeräte, Instersport	12.12.2019	5,5	10,0	1.657,47	0,00	0,00	0,00	255,00	1.402,47
	4/0290003/08292	Sportastic, MS Wirtschaft, 2 Sprungkästen	17.05.2022	8,0	10,0	1.834,16	0,00	0,00	0,00	203,80	1.630,36
	4/0290003/08298	Sportastic, MS Sport, Sprungbretter, Trapezkästen	22.11.2022	8,5	10,0	4.578,83	0,00	0,00	0,00	481,98	4.096,85
	4/0340002/06047	MS Musik, Tagesheim, Hockerkocher	02.09.2021	7,5	10,0	846,60	0,00	0,00	0,00	99,60	747,00
	4/0340002/06050	Geschirrspüler, Fa. Ponweiser Raum: Konferenzzimmer	06.11.2021	7,5	10,0	756,50	0,00	0,00	0,00	89,00	667,50
	4/0340002/06052	Geschirrdurchschubmaschine, MS Sport	05.10.2021	7,5	10,0	5.982,00	0,00	0,00	0,00	703,76	5.278,24
	4/0400002/00001	Hikade, MS Föhrenwald, Bücher f. neue Klasse	15.10.2022	3,5	5,0	1.432,98	0,00	0,00	0,00	318,44	1.114,54
	4/0410001/09300	Projektor Optoma 2018 Neue Mittelschule	19.12.2018	4,5	10,0	274,53	0,00	0,00	0,00	49,91	224,62
	4/0410001/09303	Beamer - Beamer Panasonic LB280E MusikHS	02.06.2015	1,0	10,0	139,27	0,00	0,00	0,00	69,64	69,63
	4/0410001/09304	Beamer - Beamer Panasonic LB280E 2Stk.	02.02.2015	1,0	10,0	139,27	0,00	0,00	0,00	69,64	69,63
	4/0410001/09305	Projektor - Beamer BenQ W750 DLP Musik MS	19.05.2014	0,0	10,0	47,77	0,00	0,00	0,00	47,77	0,00
	4/0410001/09314	Gemdat-Smart Board 680i3	03.09.2010	0,0	10,0	0,00	0,00	0,00	0,00	0,00	0,00
	4/0410001/09315	Smart Board NMS Sport	31.12.2009	0,0	10,0	0,00	0,00	0,00	0,00	0,00	0,00
	<b>1311</b>	<b>Investitionszuschüsse von Trägern öffentlichen Rechts</b>				<b>-17.810,40</b>	<b>0,00</b>	<b>0,00</b>	<b>0,00</b>	<b>-429,17</b>	<b>-17.381,23</b>
	2/0060001/09418	KT NMS West, Fischauergasse 109	03.08.2016	40,5	50,0	-17.810,40	0,00	0,00	0,00	-429,17	-17.381,23
<b>213000</b>	<b>Sonderschulen</b>					<b>1.032.352,52</b>	<b>182.247,12</b>	<b>0,00</b>	<b>0,00</b>	<b>66.564,71</b>	<b>1.148.034,93</b>
	<b>1022</b>	<b>Gebäude und Bauten</b>				<b>993.351,38</b>	<b>167.814,18</b>	<b>0,00</b>	<b>0,00</b>	<b>59.331,81</b>	<b>1.101.833,75</b>
	2/0060001/08798	ASO Josefstadt, Sonnleitnergasse 1 Gemeinsame Nutzung	03.09.1992	18,5	50,0	993.351,38	0,00	0,00	0,00	50.941,10	942.410,28
	2/0350003/09208	ASO Josefstadt, Zubau von zwei Container-Klassen bei der	02.10.2023	9,5	10,0	0,00	167.814,18	0,00	0,00	8.390,71	159.423,47
	<b>1025</b>	<b>Technische Anlagen, Fahrzeuge und Maschinen</b>				<b>0,00</b>	<b>0,00</b>	<b>0,00</b>	<b>0,00</b>	<b>0,00</b>	<b>0,00</b>
	4/0240001/09363	Rasenmäher Honda HRG536	26.03.2019	10,0	10,0	0,00	0,00	0,00	0,00	0,00	0,00
	<b>1026</b>	<b>Amts-, Betriebs- und Geschäftsausstattung</b>				<b>39.001,14</b>	<b>14.432,94</b>	<b>0,00</b>	<b>0,00</b>	<b>7.232,90</b>	<b>46.201,18</b>
	4/0110002/05976	Schrankverbau ASO	14.03.2011	0,0	10,0	0,00	0,00	0,00	0,00	0,00	0,00
	4/0110002/05977	Einrichtung ASO	17.05.2011	0,0	10,0	0,00	0,00	0,00	0,00	0,00	0,00
	4/0110002/06047	Waschmaschine ASO	16.03.2012	0,0	10,0	0,00	0,00	0,00	0,00	0,00	0,00
	4/0110002/06048	Konferenzzimmer ASO	26.03.2012	0,0	10,0	0,00	0,00	0,00	0,00	0,00	0,00
	4/0110002/06127	Bücherregal herstellen	25.04.2013	0,0	10,0	0,00	0,00	0,00	0,00	0,00	0,00
	4/0110002/06411	Schrankw. ASO	10.12.2015	1,5	10,0	1.103,33	0,00	0,00	0,00	441,33	662,00
	4/0110002/06512	Eckbank, Tisch	16.09.2003	0,0	10,0	0,00	0,00	0,00	0,00	0,00	0,00
	4/0110002/07002	Sitzbankgarderobe ASO	22.09.2016	2,5	10,0	146,20	0,00	0,00	0,00	41,77	104,43
	4/0110002/07684	Schiebetürschrank, Pintafeln ASO	19.05.2017	3,0	10,0	589,46	0,00	0,00	0,00	147,37	442,09

Ansatz MVAG Konto	Bezeichnung	Inbetrieb- nahme	RND	ND	Buchwert 31.12.2022	Zugänge/ + Umbuchungen -	Abgänge/	Wertaufholung+/ Wertminderung-	Abschreibung	Buchwert 31.12.2023
4/0110002/07695	Einrichtung ASO	29.06.2017	3,0	10,0	363,34	0,00	0,00	0,00	90,84	272,50
4/0110002/07704	Schülertische, Sessel ASO	07.08.2017	3,5	10,0	463,94	0,00	0,00	0,00	103,10	360,84
4/0110002/08940	Einrichtung 2018 ASO	20.06.2018	4,0	10,0	1.426,92	0,00	0,00	0,00	285,38	1.141,54
4/0110002/08941	3 Außensitzgarnituren 2018 ASO	02.08.2018	4,5	10,0	1.688,14	0,00	0,00	0,00	306,93	1.381,21
4/0110002/08942	Klasseneinrichtung 2018 ASO	06.09.2018	4,5	10,0	3.167,64	0,00	0,00	0,00	575,93	2.591,71
4/0110002/09409	Schränke, Piller	10.12.2019	10,0	10,0	0,00	0,00	0,00	0,00	0,00	0,00
4/0110002/09410	Klasseneinrichtung, Mayr	10.12.2019	5,5	10,0	2.085,16	0,00	0,00	0,00	320,79	1.764,37
4/0110002/09443	Wirtschaftshof, Bücherregal	13.08.2020	6,5	10,0	1.036,64	0,00	0,00	0,00	138,22	898,42
4/0110002/09450	1 Klasseneinrichtung, Mayr Schulmöbel	29.09.2020	6,5	10,0	4.995,26	0,00	0,00	0,00	666,03	4.329,23
4/0110002/09515	Klasseneinrichtungen ASO	22.12.2021	7,5	10,0	3.512,11	0,00	0,00	0,00	413,19	3.098,92
4/0110002/09619	Mayr Schulmöbel, ASO, Wandverbau	23.11.2022	8,5	10,0	7.430,73	0,00	0,00	0,00	782,18	6.648,55
4/0110002/09680	Furthner, ASO, Tafeln neue Klassen Container	21.08.2023	9,5	10,0	0,00	9.869,04	0,00	0,00	493,45	9.375,59
4/0110002/09686	Betzold, ASO Container, Erstausrüstung Schuhregal	29.09.2023	9,5	10,0	0,00	345,90	0,00	0,00	17,30	328,60
4/0110002/09693	Mayr Schulmöbel, ASO, Tafeln Container Erstausrüstung	04.09.2023	10,0	10,0	0,00	0,00	0,00	0,00	0,00	0,00
4/0110002/09698	Betzold, Regale Flexio	08.11.2023	9,5	10,0	0,00	4.218,00	0,00	0,00	210,90	4.007,10
4/0130002/08213	Alamierungsanlage 2019, VS & ASO Josefsadt	04.06.2019	5,0	10,0	3.215,25	0,00	0,00	0,00	535,88	2.679,37
4/0180003/09458	Ricoh, IMC3000A Colour Multifunction Product, Allg. Sonde	23.03.2021	1,0	4,0	2.137,32	0,00	0,00	0,00	1.068,66	1.068,66
4/0240001/09433	Mayr Schulmöbel, ASO, Interaktive Klasse	25.11.2022	8,5	10,0	5.639,70	0,00	0,00	0,00	593,65	5.046,05
<b>213100 Sonderschulen (HPI-Schule)</b>					<b>617.102,10</b>	<b>1.696,32</b>	<b>0,00</b>	<b>0,00</b>	<b>38.676,55</b>	<b>580.121,87</b>
<b>1022 Gebäude und Bauten</b>					<b>558.794,44</b>	<b>0,00</b>	<b>0,00</b>	<b>0,00</b>	<b>21.492,09</b>	<b>537.302,35</b>
2/0060001/09238	Heilstättenschule, Europaallee 1 Gemeinsame Nutzung mit	01.10.2019	25,0	29,5	558.794,44	0,00	0,00	0,00	21.492,09	537.302,35
<b>1024 Sonderanlagen</b>					<b>1.084,80</b>	<b>0,00</b>	<b>0,00</b>	<b>0,00</b>	<b>33,90</b>	<b>1.050,90</b>
2/0070003/09324	Kompostanlage 2022 (NMS Europa)	10.03.2022	31,0	33,0	1.084,80	0,00	0,00	0,00	33,90	1.050,90
<b>1025 Technische Anlagen, Fahrzeuge und Maschinen</b>					<b>767,09</b>	<b>0,00</b>	<b>0,00</b>	<b>0,00</b>	<b>118,01</b>	<b>649,08</b>
4/0240001/09360	Rasenmäher Honda HRG536V KEH, HPI Europa	13.06.2019	10,0	10,0	0,00	0,00	0,00	0,00	0,00	0,00
4/0240001/09379	Husqvarna Fronttraktor R318X, HPI	29.10.2019	5,5	10,0	767,09	0,00	0,00	0,00	118,01	649,08
<b>1026 Amts-, Betriebs- und Geschäftsausstattung</b>					<b>56.455,77</b>	<b>1.696,32</b>	<b>0,00</b>	<b>0,00</b>	<b>17.032,55</b>	<b>41.119,54</b>
4/0110002/06128	Klasseneinrichtung Heilstättenschule	08.07.2013	0,0	10,0	187,62	0,00	0,00	0,00	187,62	0,00
4/0110002/08664	Zarksi Gina, Rollo ASO, Tagesheim	12.09.2014	0,5	10,0	117,45	0,00	0,00	0,00	78,30	39,15
4/0110002/08665	Conen, Einrichtung ASO, Tagesheim	11.12.2014	0,5	10,0	833,76	0,00	0,00	0,00	555,84	277,92
4/0110002/08666	Conen, Einrichtung Heilstättenschule, Tagesheim	11.12.2014	0,5	10,0	1.537,52	0,00	0,00	0,00	1.025,01	512,51
4/0110002/08667	Betzold, Einrichtung ASO, Tagesheim	31.12.2014	0,5	10,0	122,85	0,00	0,00	0,00	81,90	40,95
4/0110002/08668	Conen, Einrichtung ASO, Tagesheim	31.12.2014	0,5	10,0	152,10	0,00	0,00	0,00	101,40	50,70
4/0110002/08669	Mayr, Errichtung Heilstättenschule, Tagesheim	05.03.2015	1,0	10,0	134,59	0,00	0,00	0,00	67,30	67,29
4/0110002/08673	Aurednik, Ruhen. ASO, Tagesheim	03.07.2015	1,5	10,0	168,56	0,00	0,00	0,00	67,42	101,14
4/0110002/08674	Agropac, Spielg. Heilstättenschule, Tagesheim	09.07.2015	1,5	10,0	1.990,80	0,00	0,00	0,00	796,32	1.194,48

Ansatz MVAG Konto	Bezeichnung	Inbetrieb- nahme	RND	ND	Buchwert 31.12.2022	Zugänge/ + Umbuchungen -	Abgänge/	Wertaufholung+/ Wertminderung-	Abschreibung	Buchwert 31.12.2023
4/0110002/08676	Agropac, Spielg. Heilstättenschule, Tagesheim	13.07.2015	1,5	10,0	10.911,30	0,00	0,00	0,00	4.364,52	6.546,78
4/0110002/08679	Mayr, Einrichtung Heilstättenschule, Tagesheim	28.07.2015	1,5	10,0	570,59	0,00	0,00	0,00	228,24	342,35
4/0110002/08682	Agropac, Außenspielgeräte	08.08.2016	2,5	10,0	13.756,98	0,00	0,00	0,00	3.930,57	9.826,41
4/0110002/08683	Mayr, Einrichtung Heilstättenschule	18.11.2017	3,5	10,0	13.457,71	0,00	0,00	0,00	2.990,60	10.467,11
4/0110002/08943	Klasseneinrichtung 2018 Heilstättenschule	10.10.2018	4,5	10,0	1.269,37	0,00	0,00	0,00	230,79	1.038,58
4/0110002/09056	Betzold, div. Material 2018 TH Heilstättenschule	23.01.2018	4,0	10,0	240,30	0,00	0,00	0,00	48,06	192,24
4/0110002/09057	Sport-Thieme, div. Material 2018 TH Heilstättenschule	23.01.2018	4,0	10,0	219,72	0,00	0,00	0,00	43,94	175,78
4/0110002/09058	Winkler, div. Material 2018 TH Heilstättenschule	23.01.2018	4,0	10,0	485,23	0,00	0,00	0,00	97,05	388,18
4/0110002/09059	Aurednik, div. Material 2018 TH Heilstättenschule	23.01.2018	4,0	10,0	3.960,97	0,00	0,00	0,00	792,19	3.168,78
4/0110002/09060	Thiel, div. Material 2018 TH Heilstättenschule	26.01.2018	4,0	10,0	368,90	0,00	0,00	0,00	73,78	295,12
4/0110002/09061	S-Games, div. Spielmaterial 2018 TH Heilstättenschule	16.04.2018	4,0	10,0	1.434,02	0,00	0,00	0,00	286,80	1.147,22
4/0110002/09062	Aurednik, div. Material 2018 TH Heilstättenschule	28.02.2018	4,0	10,0	448,83	0,00	0,00	0,00	89,77	359,06
4/0110002/09063	ENWI, Lehrmittel 2018 TH Heilstättenschule	01.03.2018	4,0	10,0	543,00	0,00	0,00	0,00	108,60	434,40
4/0110002/09064	Aurednik, Lehrmittel 2018 TH Heilstättenschule	23.04.2018	4,0	10,0	2.200,90	0,00	0,00	0,00	440,18	1.760,72
4/0110002/09065	Opitec, div. Material 2018 TH Heilstättenschule	23.04.2018	4,0	10,0	254,36	0,00	0,00	0,00	50,87	203,49
4/0110002/09066	molemental, Spielmaterial 2018 TH Heilstättenschule	23.04.2018	4,0	10,0	292,25	0,00	0,00	0,00	58,45	233,80
4/0110002/09067	Thiel, Lehrmaterial 2018 TH Heilstättenschule	23.04.2018	4,0	10,0	410,65	0,00	0,00	0,00	82,13	328,52
4/0110002/09704	Mayr Schulmöbel, Heilstättenschule, Schülertische und Ses	06.12.2023	9,5	10,0	0,00	1.696,32	0,00	0,00	84,82	1.611,50
4/0180003/09324	K-Printer, Drucker Kyocera Heilstättenschule	28.12.2018	4,5	10,0	385,44	0,00	0,00	0,00	70,08	315,36
<b>222000</b>	<b>Berufsbildende höhere Schulen (HLW)</b>				<b>104.693,62</b>	<b>83.434,62</b>	<b>0,00</b>	<b>0,00</b>	<b>37.572,33</b>	<b>150.555,91</b>
<b>1024</b>	<b>Sonderanlagen</b>				<b>1.606,48</b>	<b>0,00</b>	<b>0,00</b>	<b>0,00</b>	<b>54,94</b>	<b>1.551,54</b>
2/0070003/09304	Fahnenmast mit Auslegearm, Parkschule	18.06.2019	28,0	33,0	833,89	0,00	0,00	0,00	28,75	805,14
2/0070003/09310	Kompostanlage	06.08.2019	28,5	33,0	772,59	0,00	0,00	0,00	26,19	746,40
<b>1025</b>	<b>Technische Anlagen, Fahrzeuge und Maschinen</b>				<b>10.712,36</b>	<b>0,00</b>	<b>0,00</b>	<b>0,00</b>	<b>1.456,05</b>	<b>9.256,31</b>
4/0110002/09611	BTG Blümel, HLW, Pflanzenrührschüssel, Küche 1	13.10.2022	8,5	10,0	6.156,00	0,00	0,00	0,00	648,00	5.508,00
4/0240001/06604	Reinigungsmaschine Parkschule	16.12.2004	0,0	10,0	0,00	0,00	0,00	0,00	0,00	0,00
4/0240001/06664	Reinigungsmaschine Parkschule	12.10.2005	0,0	10,0	0,00	0,00	0,00	0,00	0,00	0,00
4/0240001/09077	Reinigungsmaschine 2018, 2x Duomatic Esprit - Wetrok HL	28.12.2018	4,5	10,0	2.098,99	0,00	0,00	0,00	381,63	1.717,36
4/0240001/09078	Reinigungsmaschine 2018, Duomatic Esprit - Wetrok HLW/	20.12.2018	4,5	10,0	1.112,46	0,00	0,00	0,00	202,27	910,19
4/0240001/09366	Rasentraktor Honda HF2417 & Rasenmäher Honda HRG5:	26.03.2019	5,0	10,0	1.344,91	0,00	0,00	0,00	224,15	1.120,76
<b>1026</b>	<b>Amts-, Betriebs- und Geschäftsausstattung</b>				<b>92.374,78</b>	<b>83.434,62</b>	<b>0,00</b>	<b>0,00</b>	<b>36.061,34</b>	<b>139.748,06</b>
4/0110002/05559	Waschvollautomat HLW	20.02.2009	0,0	10,0	0,00	0,00	0,00	0,00	0,00	0,00
4/0110002/05560	Einbauherde HLW	18.03.2009	0,0	10,0	0,00	0,00	0,00	0,00	0,00	0,00
4/0110002/05561	Geräte HLW	30.10.2009	0,0	10,0	0,00	0,00	0,00	0,00	0,00	0,00
4/0110002/05562	Herde HLW	16.12.2009	0,0	10,0	0,00	0,00	0,00	0,00	0,00	0,00
4/0110002/05563	Lehrküchen-Einrichtung HLW	30.12.2009	0,0	10,0	0,00	0,00	0,00	0,00	0,00	0,00
4/0110002/05564	Lehrküchen-Einrichtung HLW	30.12.2009	0,0	10,0	0,00	0,00	0,00	0,00	0,00	0,00



Ansatz MVAG Konto	Bezeichnung	Inbetrieb- nahme	RND	ND	Buchwert 31.12.2022	Zugänge/ + Umbuchungen -	Abgänge/	Wertaufholung+/ Wertminderung-	Abschreibung	Buchwert 31.12.2023
4/0110002/05565	1 Ladenblock HLW	30.12.2009	0,0	10,0	0,00	0,00	0,00	0,00	0,00	0,00
4/0110002/05566	Einrichtung f. Lager 2 HLW	31.12.2009	0,0	10,0	0,00	0,00	0,00	0,00	0,00	0,00
4/0110002/05568	Kopiergerätsicherung HLW	27.11.2009	0,0	10,0	0,00	0,00	0,00	0,00	0,00	0,00
4/0110002/05901	Waschvollautomat HLW	31.03.2010	0,0	10,0	0,00	0,00	0,00	0,00	0,00	0,00
4/0110002/05902	Tellerstapler HLW	16.12.2010	0,0	10,0	0,00	0,00	0,00	0,00	0,00	0,00
4/0110002/05910	Schließfächer HLW	16.06.2010	0,0	10,0	0,00	0,00	0,00	0,00	0,00	0,00
4/0110002/05911	Stellwände HLW	14.07.2010	0,0	10,0	0,00	0,00	0,00	0,00	0,00	0,00
4/0110002/05912	Garderoben HLW	23.11.2010	0,0	10,0	0,00	0,00	0,00	0,00	0,00	0,00
4/0110002/05913	Pylonentafel	26.11.2010	0,0	10,0	0,00	0,00	0,00	0,00	0,00	0,00
4/0110002/05981	Fernseher HLW	13.04.2011	0,0	10,0	0,00	0,00	0,00	0,00	0,00	0,00
4/0110002/05984	Schulmöbel HLW	14.07.2011	0,0	10,0	0,00	0,00	0,00	0,00	0,00	0,00
4/0110002/06049	SAP-Mandant HLW	08.05.2012	0,0	10,0	0,00	0,00	0,00	0,00	0,00	0,00
4/0110002/06050	Gefrierg. HLW	01.10.2012	0,0	10,0	0,00	0,00	0,00	0,00	0,00	0,00
4/0110002/06051	Industrieg. HLW	13.12.2012	0,0	10,0	0,00	0,00	0,00	0,00	0,00	0,00
4/0110002/06053	Gard.Schr. HLW	23.04.2012	0,0	10,0	0,00	0,00	0,00	0,00	0,00	0,00
4/0110002/06054	Klasseneinrichtung HLW	20.12.2012	0,0	10,0	0,00	0,00	0,00	0,00	0,00	0,00
4/0110002/06055	Geschirrb+Serv. HLW	31.12.2012	0,0	10,0	0,00	0,00	0,00	0,00	0,00	0,00
4/0110002/06129	Wasserf. HLW	13.11.2013	0,0	10,0	49,69	0,00	0,00	0,00	49,69	0,00
4/0110002/06130	Wasserf. HLW	14.11.2013	0,0	10,0	43,28	0,00	0,00	0,00	43,28	0,00
4/0110002/06131	Tische HLW	13.06.2013	0,0	10,0	0,00	0,00	0,00	0,00	0,00	0,00
4/0110002/06132	Einr. Servierr. HLW	27.06.2013	0,0	10,0	0,00	0,00	0,00	0,00	0,00	0,00
4/0110002/06133	Arbeitsplatte HLW	10.09.2013	0,0	10,0	336,48	0,00	0,00	0,00	336,48	0,00
4/0110002/06134	Drehstühle HLW	31.12.2013	0,0	10,0	150,40	0,00	0,00	0,00	150,40	0,00
4/0110002/06313	Geschirrd. HLW	04.09.2014	0,5	10,0	299,88	0,00	0,00	0,00	199,92	99,96
4/0110002/06315	Zubehör Lehrk. HLW	10.10.2014	0,5	10,0	201,56	0,00	0,00	0,00	134,37	67,19
4/0110002/06316	Wasserfilter Küche HLW	14.10.2014	0,5	10,0	172,08	0,00	0,00	0,00	114,72	57,36
4/0110002/06317	Kühltisch HLW	26.11.2014	0,5	10,0	345,74	0,00	0,00	0,00	230,49	115,25
4/0110002/06322	Einr.EDV HLW	16.07.2014	0,5	10,0	919,84	0,00	0,00	0,00	613,23	306,61
4/0110002/06323	Einr.EDV R. HLW	16.07.2014	0,5	10,0	919,84	0,00	0,00	0,00	613,23	306,61
4/0110002/06324	Einr.Küche HLW	11.09.2014	0,5	10,0	10.168,04	0,00	0,00	0,00	6.778,69	3.389,35
4/0110002/06325	Pylonent. HLW	19.11.2014	0,5	10,0	288,64	0,00	0,00	0,00	192,43	96,21
4/0110002/06412	Ceranherd HLW	15.10.2008	0,0	10,0	0,00	0,00	0,00	0,00	0,00	0,00
4/0110002/06413	Ceranherd HLW	04.12.2015	1,5	10,0	272,10	0,00	0,00	0,00	108,84	163,26
4/0110002/06417	Defi. NMS Musik	22.07.2015	1,5	10,0	147,68	0,00	0,00	0,00	59,07	88,61
4/0110002/06515	Espresso Kaffe-Maschine	12.11.2003	0,0	10,0	0,00	0,00	0,00	0,00	0,00	0,00
4/0110002/06517	Haushaltsgeräte, Wäschetrockner	01.12.2003	0,0	10,0	0,00	0,00	0,00	0,00	0,00	0,00
4/0110002/06605	Hausgeräte, Elektroherd	08.03.2004	0,0	10,0	0,00	0,00	0,00	0,00	0,00	0,00
4/0110002/06609	Geschirrspüler HLA	30.12.2004	0,0	10,0	0,00	0,00	0,00	0,00	0,00	0,00
4/0110002/06613	Vorhänge	11.05.2004	0,0	10,0	0,00	0,00	0,00	0,00	0,00	0,00

Ansatz MVAG Konto	Bezeichnung	Inbetrieb- nahme	RND	ND	Buchwert 31.12.2022	Zugänge/ + Umbuchungen -	Abgänge/	Wertaufholung+/ Wertminderung-	Abschreibung	Buchwert 31.12.2023
4/0110002/06614	Vorhänge	01.07.2004	0,0	10,0	0,00	0,00	0,00	0,00	0,00	0,00
4/0110002/06615	Hängevitrine	14.07.2004	0,0	10,0	0,00	0,00	0,00	0,00	0,00	0,00
4/0110002/06709	Servierwagen HLW	06.03.2006	0,0	10,0	0,00	0,00	0,00	0,00	0,00	0,00
4/0110002/06711	Drucker,Karten,Schülerausw HLW	24.11.2006	0,0	10,0	0,00	0,00	0,00	0,00	0,00	0,00
4/0110002/06716	Niro-Einrichtung HLW	12.09.2006	0,0	10,0	0,00	0,00	0,00	0,00	0,00	0,00
4/0110002/06771	Waschmaschine HLW	23.07.2007	0,0	10,0	0,00	0,00	0,00	0,00	0,00	0,00
4/0110002/06841	Kühl-u.Gefrierschrank HLW	17.09.2008	0,0	10,0	0,00	0,00	0,00	0,00	0,00	0,00
4/0110002/06848	Niro-Einrichtung HLW	24.10.2008	0,0	10,0	0,00	0,00	0,00	0,00	0,00	0,00
4/0110002/06849	Tafeln HLW	19.12.2008	0,0	10,0	0,00	0,00	0,00	0,00	0,00	0,00
4/0110002/06984	Ceranherd HLW	17.03.2015	1,0	10,0	739,20	0,00	0,00	0,00	369,60	369,60
4/0110002/07003	Waschmaschine HLW	20.06.2016	2,0	10,0	179,10	0,00	0,00	0,00	59,70	119,40
4/0110002/07004	Einrichtung HLW	30.08.2016	2,5	10,0	1.517,16	0,00	0,00	0,00	433,47	1.083,69
4/0110002/07724	Stahlschränke HLW	17.11.2017	3,5	10,0	568,02	0,00	0,00	0,00	126,23	441,79
4/0110002/08944	5 Stahlschränke 2018 HLW	28.02.2018	4,0	10,0	586,13	0,00	0,00	0,00	117,23	468,90
4/0110002/08948	Hochschrankfronten 2018 HLW	18.07.2018	4,5	10,0	2.211,00	0,00	0,00	0,00	402,00	1.809,00
4/0110002/08949	Tische 2018 HLW	29.11.2018	4,5	10,0	3.643,20	0,00	0,00	0,00	662,40	2.980,80
4/0110002/09364	1 Stk. Sony CMTX3CDB Audiogerät, HLW	08.05.2019	5,0	10,0	251,97	0,00	0,00	0,00	42,00	209,97
4/0110002/09366	1 Stk. Constructa CWK 6 G 400 Wäschetrockner	14.06.2019	5,0	10,0	378,00	0,00	0,00	0,00	63,00	315,00
4/0110002/09397	Kühlschrank BTG	25.11.2019	5,5	10,0	1.169,22	0,00	0,00	0,00	179,88	989,34
4/0110002/09400	Schultafel, Furthner	06.12.2019	5,5	10,0	847,31	0,00	0,00	0,00	130,36	716,95
4/0110002/09403	Biologie-Saal, HLW	09.12.2019	5,5	10,0	7.387,06	0,00	0,00	0,00	1.136,47	6.250,59
4/0110002/09455	Schiebetürenschaubkasten, 21xDIN A4	08.10.2020	10,0	10,0	0,00	0,00	0,00	0,00	0,00	0,00
4/0110002/09469	3 Schultafeln, Furthner	17.12.2020	6,5	10,0	2.818,99	0,00	0,00	0,00	375,87	2.443,12
4/0110002/09470	75 Garderobenschränke, ERKA	18.12.2020	6,5	10,0	6.406,53	0,00	0,00	0,00	854,20	5.552,33
4/0110002/09492	HLW, Denios, Chemikalienschrank, Biokammerl 2. Stock	24.06.2021	7,0	10,0	790,08	0,00	0,00	0,00	98,76	691,32
4/0110002/09497	HLW, Fa. Furthner, Tafel, Zimmer 43	20.07.2021	7,5	10,0	1.062,23	0,00	0,00	0,00	124,97	937,26
4/0110002/09506	HLW, Fa. Erka, Garderobenschränke	20.09.2021	7,5	10,0	7.260,73	0,00	0,00	0,00	854,20	6.406,53
4/0110002/09520	Tür-Bilderrahmen ,HLW, Fa. Viking	11.10.2021	10,0	10,0	0,00	0,00	0,00	0,00	0,00	0,00
4/0110002/09544	Erka, HLW, Schließfächer	01.07.2022	8,5	10,0	10.620,52	0,00	0,00	0,00	1.117,95	9.502,57
4/0110002/09559	xxxLutz, HLW, Vorhänge Servierraum 2	08.08.2022	8,5	10,0	855,00	0,00	0,00	0,00	90,00	765,00
4/0110002/09654	Schäfer Shop, HLW, Spinde EW Garderobe	24.04.2023	9,0	10,0	0,00	2.697,50	0,00	0,00	269,75	2.427,75
4/0110002/09691	Mayr Schulmöbel, HLW, Sesseln f. KoZi	17.10.2023	9,5	10,0	0,00	7.409,40	0,00	0,00	370,47	7.038,93
4/0110002/09695	Erka, HLW, Schülerspinde LS 17 und LS 5	05.09.2023	9,5	10,0	0,00	4.882,80	0,00	0,00	244,14	4.638,66
4/0110002/09701	Mayr Schulmöbel, HLW, EDV Saal 015, Drehsessel	19.12.2023	9,5	10,0	0,00	5.472,14	0,00	0,00	273,61	5.198,53
4/0110002/09703	BTG Blümel, HLW, Küchenausstattung, Wärmeschrank, Arbe	06.12.2023	9,5	10,0	0,00	10.326,00	0,00	0,00	516,30	9.809,70
4/0180001/09296	EDV_Access_Point_2019	12.02.2019	0,0	7,0	0,00	0,00	0,00	0,00	0,00	0,00
4/0180001/09314	Sophos Security 2018 - Hardware Firewall HLW	23.01.2018	4,0	10,0	2.618,82	0,00	0,00	0,00	523,76	2.095,06
4/0180001/09359	Tüv, Sophos Firewall Fullguard - Erneuerung, 1 Stk.	29.09.2022	5,5	7,0	2.701,14	0,00	0,00	0,00	415,56	2.285,58
4/0180001/09365	Sophos XGS126 Security Appliance, 1 Stk.	19.09.2022	5,5	7,0	1.196,93	0,00	0,00	0,00	184,14	1.012,79

Ansatz	MVAG	Bezeichnung	Inbetrieb-	RND	ND	Buchwert	Zugänge/	Abgänge/	Wertaufholung+/	Abschreibung	Buchwert
	Konto		nahme			31.12.2022	+ Umbuchungen -	-	Wertminderung-		31.12.2023
4/0180001/09368		TÜV, Synology RackStation RS1619xs+ 1 Stk., Synology S	13.12.2022	5,5	7,0	3.310,54	0,00	0,00	0,00	509,31	2.801,23
4/0180003/09303		Cancom, ThinkCentre M920q Tiny i5-8500 8 GB Direktion	15.05.2019	0,0	4,0	0,00	0,00	0,00	0,00	0,00	0,00
4/0180003/09311		HLW, Cancom, ThinkCentre M920q Tiny i5-8500 8 GB, 2 S	08.07.2019	0,0	4,0	143,91	0,00	0,00	0,00	143,91	0,00
4/0180003/09356		Lenovo M900 HLW	26.04.2017	3,0	10,0	3.276,46	0,00	0,00	0,00	819,12	2.457,34
4/0180003/09368		Lenovo Thinkcenter	26.05.2015	1,0	10,0	530,93	0,00	0,00	0,00	265,47	265,46
4/0180003/09395		Dell R420 TPM	29.01.2014	0,0	10,0	375,00	0,00	0,00	0,00	375,00	0,00
4/0180003/09444		Cancom, ThinkCentre M720s SFFi5-8500, HLW Wiener Ne	20.11.2020	4,0	4,0	0,00	0,00	0,00	0,00	0,00	0,00
4/0180003/09455		Ricoh, IM C3000A und C5500A Colour Multifunction Produ	26.01.2021	1,0	4,0	4.618,95	0,00	0,00	0,00	2.309,48	2.309,47
4/0180003/09507		ACP TechRent GmbH, HP P24h G4 24", 16 Stk.	30.08.2022	4,0	4,0	0,00	0,00	0,00	0,00	0,00	0,00
4/0180003/09523		ACP Tech Rent, HP CarePack 5Jahre, HP P24h 24", HLW	21.02.2023	3,0	4,0	0,00	3.747,81	0,00	0,00	936,95	2.810,86
4/0180003/09529		ACP TechRent, HP P24h G4 24" 23 Stk., HLW Lehrsaal 10	23.02.2023	3,0	4,0	0,00	3.134,53	0,00	0,00	783,63	2.350,90
4/0180003/09531		CANCOM, M70s 16 512 LW 3y, HLW, 18 Stk.	07.03.2023	3,0	4,0	0,00	9.982,44	0,00	0,00	2.495,61	7.486,83
4/0180003/09533		Cancom, Lenovo M70s i5 16GB 512GB SSD Win11 Pro 5	20.03.2023	3,0	4,0	0,00	14.604,54	0,00	0,00	3.651,14	10.953,40
4/0180003/09543		Ing. Walter Furthner, Interaktives Touch Display, HLW	29.09.2023	3,5	4,0	0,00	13.644,00	0,00	0,00	1.705,50	11.938,50
4/0180003/09556		Ricoh, IM C3510A Colour Multifunction Product, VertragNr.	15.12.2023	3,5	4,0	0,00	4.575,74	0,00	0,00	571,97	4.003,77
4/0240001/09415		HLW, Blümel, Tiefkühlschrank	10.09.2021	7,5	10,0	1.524,90	0,00	0,00	0,00	179,40	1.345,50
4/0260001/06415		Mobiles Klimagerät	06.07.2015	1,5	10,0	169,80	0,00	0,00	0,00	67,92	101,88
4/0260001/08945		2 Klimageräte 2018 HLW	23.04.2018	4,0	10,0	557,56	0,00	0,00	0,00	111,51	446,05
4/0300001/09149		HLW, Mikroskope	12.11.2021	11,0	12,0	0,00	2.957,72	0,00	0,00	246,48	2.711,24
4/0320001/06712		Videokamera HLW	14.12.2006	0,0	6,0	0,00	0,00	0,00	0,00	0,00	0,00
4/0340002/06042		1 Stk. Miele Constructa Wäschetrockner	29.05.2019	5,0	10,0	410,40	0,00	0,00	0,00	68,40	342,00
4/0340002/06046		HLW BTG, Aufsatzbord Küche 2, 1 Stock	02.07.2021	7,5	10,0	1.479,00	0,00	0,00	0,00	174,00	1.305,00
4/0340002/06051		Espressomaschine HLW Raum: Lehrbar	10.12.2021	7,5	10,0	3.941,28	0,00	0,00	0,00	463,68	3.477,60
4/0410001/09301		Beamer HLW	26.04.2017	3,0	10,0	1.711,34	0,00	0,00	0,00	427,84	1.283,50
4/0410001/09302		Beamer HLW	25.10.2016	2,5	10,0	149,75	0,00	0,00	0,00	42,79	106,96
4/0410001/09308		Beamer HLW	03.04.2012	0,0	10,0	0,00	0,00	0,00	0,00	0,00	0,00
4/0410001/09310		Beamer HLW	22.11.2011	0,0	10,0	0,00	0,00	0,00	0,00	0,00	0,00
4/0410001/09311		Bechtle, HLW Lehrsaal 3 EG, Acer P1350W Projektor	29.10.2019	0,0	4,0	51,37	0,00	0,00	0,00	51,37	0,00
4/0410001/09313		Beamer HLW	14.07.2011	0,0	10,0	0,00	0,00	0,00	0,00	0,00	0,00
<b>222100</b>		<b>Berufsbildende höhere Schulen (HLM)</b>				<b>2.985.516,11</b>	<b>25.478,80</b>	<b>0,00</b>	<b>0,00</b>	<b>119.117,60</b>	<b>2.891.877,31</b>
<b>1022</b>		<b>Gebäude und Bauten</b>				<b>2.932.959,15</b>	<b>0,00</b>	<b>0,00</b>	<b>0,00</b>	<b>97.765,31</b>	<b>2.835.193,84</b>
2/0060001/09170		HLM, Schneeberggasse 26 Gemeinsame Nutzung mit Bafe	01.06.2017	29,0	36,0	2.932.959,15	0,00	0,00	0,00	97.765,31	2.835.193,84
<b>1025</b>		<b>Technische Anlagen, Fahrzeuge und Maschinen</b>				<b>12.101,75</b>	<b>0,00</b>	<b>0,00</b>	<b>0,00</b>	<b>3.708,98</b>	<b>8.392,77</b>
4/0240001/05569		Dampfkessel HLM	27.11.2009	0,0	10,0	0,00	0,00	0,00	0,00	0,00	0,00
4/0240001/05570		Nähmaschine HLM	27.11.2009	0,0	10,0	0,00	0,00	0,00	0,00	0,00	0,00
4/0240001/05914		Nähmaschinen HLM	06.12.2010	0,0	10,0	0,00	0,00	0,00	0,00	0,00	0,00
4/0240001/05986		Dampfbügelstation HLM	19.12.2011	0,0	10,0	0,00	0,00	0,00	0,00	0,00	0,00

Ansatz MVAG Konto	Bezeichnung	Inbetrieb- nahme	RND	ND	Buchwert 31.12.2022	Zugänge/ + Umbuchungen -	Abgänge/	Wertaufholung+/ Wertminderung-	Abschreibung	Buchwert 31.12.2023
4/0240001/06136	Absaugbügeltisch HLM	18.07.2013	0,0	10,0	150,00	0,00	0,00	0,00	150,00	0,00
4/0240001/06137	Dampfkessel HLM	18.07.2013	0,0	10,0	222,00	0,00	0,00	0,00	222,00	0,00
4/0240001/06138	Steppmaschine HLM	16.09.2013	0,0	10,0	189,00	0,00	0,00	0,00	189,00	0,00
4/0240001/06139	Steppmaschine HLM	25.09.2013	0,0	10,0	189,00	0,00	0,00	0,00	189,00	0,00
4/0240001/06326	Steppstichnähmaschine	04.09.2014	0,5	10,0	1.008,00	0,00	0,00	0,00	672,00	336,00
4/0240001/06327	Dampfpuppe HLM	16.12.2014	0,5	10,0	882,00	0,00	0,00	0,00	588,00	294,00
4/0240001/06419	Ersatzmaschine HLM	28.10.2015	1,5	10,0	267,00	0,00	0,00	0,00	106,80	160,20
4/0240001/06420	Steppmaschine HLM	28.10.2015	1,5	10,0	285,00	0,00	0,00	0,00	114,00	171,00
4/0240001/06421	Nähmaschine HLM	28.10.2015	1,5	10,0	345,00	0,00	0,00	0,00	138,00	207,00
4/0240001/06617	Dampfbugelmaschine	12.10.2004	0,0	10,0	0,00	0,00	0,00	0,00	0,00	0,00
4/0240001/06666	Bügelmaschine HLM	23.11.2005	0,0	10,0	0,00	0,00	0,00	0,00	0,00	0,00
4/0240001/06717	Bügelmaschine HLM	24.11.2006	0,0	10,0	0,00	0,00	0,00	0,00	0,00	0,00
4/0240001/06772	Nähmaschine HLM	08.11.2007	0,0	10,0	0,00	0,00	0,00	0,00	0,00	0,00
4/0240001/06850	Knopflochautomat HLM	15.07.2008	0,0	10,0	0,00	0,00	0,00	0,00	0,00	0,00
4/0240001/08879	Reinigungsmaschine 2018, Duomatic Esprit - Wetrok HLM	28.12.2018	4,5	10,0	1.051,63	0,00	0,00	0,00	191,21	860,42
4/0240001/08952	Steppmaschine u. Dampfkessel 2018 HLM	28.08.2018	4,5	10,0	4.026,00	0,00	0,00	0,00	732,00	3.294,00
4/0240001/09396	Buls, Einscheibenmaschine Bull C143, 30.01.2020, HLM %	30.01.2020	6,0	10,0	266,47	0,00	0,00	0,00	38,07	228,40
4/0240001/09417	HLM Steppmaschine Raum E08	11.11.2021	7,5	10,0	994,50	0,00	0,00	0,00	117,00	877,50
4/0240001/09418	Heller, HLM Steppmaschine Raum E09	17.11.2021	7,5	10,0	994,50	0,00	0,00	0,00	117,00	877,50
4/0240001/09419	Stickmaschine, Fa. Schramm Raum E15	25.11.2021	7,5	10,0	1.231,65	0,00	0,00	0,00	144,90	1.086,75
<b>1026</b>	<b>Amts-, Betriebs- und Geschäftsausstattung</b>				<b>40.455,21</b>	<b>25.478,80</b>	<b>0,00</b>	<b>0,00</b>	<b>17.643,31</b>	<b>48.290,70</b>
4/0110002/05573	Einrichtung Direktion inkl.BBG-Charge HLM	07.09.2009	0,0	10,0	0,00	0,00	0,00	0,00	0,00	0,00
4/0110002/05576	Einrichtung HLM & BAKIP	27.11.2009	0,0	10,0	0,00	0,00	0,00	0,00	0,00	0,00
4/0110002/05915	Fernseher HLM	12.11.2010	0,0	10,0	0,00	0,00	0,00	0,00	0,00	0,00
4/0110002/05916	Kurbelleinwände HLM	26.11.2010	0,0	10,0	0,00	0,00	0,00	0,00	0,00	0,00
4/0110002/05919	Einrichtung HLM	23.11.2010	0,0	10,0	0,00	0,00	0,00	0,00	0,00	0,00
4/0110002/05987	Digitalprojektor HLM	05.07.2011	0,0	10,0	0,00	0,00	0,00	0,00	0,00	0,00
4/0110002/06056	Einrichtung HLM	09.10.2012	0,0	10,0	0,00	0,00	0,00	0,00	0,00	0,00
4/0110002/06057	Schrankv. HLM	16.11.2012	0,0	10,0	0,00	0,00	0,00	0,00	0,00	0,00
4/0110002/06058	Schrankv. HLM	31.12.2012	0,0	10,0	0,00	0,00	0,00	0,00	0,00	0,00
4/0110002/06140	Stühle HLM	26.08.2013	0,0	10,0	224,54	0,00	0,00	0,00	224,54	0,00
4/0110002/06332	Einr.EDV HLM/BAFEP	16.07.2014	0,5	10,0	235,12	0,00	0,00	0,00	156,75	78,37
4/0110002/06333	Einr.Werkr. HLM/BAFEP	27.08.2014	0,5	10,0	349,45	0,00	0,00	0,00	232,97	116,48
4/0110002/06334	Weichbodenm. HLM/BAFEP	05.11.2014	0,5	10,0	76,55	0,00	0,00	0,00	51,03	25,52
4/0110002/06335	Tafeln HLM/BAFEP	22.12.2014	0,5	10,0	135,60	0,00	0,00	0,00	90,40	45,20
4/0110002/06422	Stahlschr. HLM/BAFEP	13.07.2015	1,5	10,0	165,96	0,00	0,00	0,00	66,38	99,58
4/0110002/06423	Einrichtung HLM/BAFEP	19.08.2015	1,5	10,0	719,81	0,00	0,00	0,00	287,92	431,89
4/0110002/06424	Stahlschrank HLM/BAFEP	25.09.2015	1,5	10,0	61,20	0,00	0,00	0,00	24,48	36,72

Ansatz	MVAG	Bezeichnung	Inbetrieb-	RND	ND	Buchwert	Zugänge/	Abgänge/	Wertaufholung+/	Abschreibung	Buchwert
	Konto		nahme			31.12.2022	+ Umbuchungen -	-	Wertminderung-		31.12.2023
	4/0110002/06425	Kasten HLM/BAFEP	02.10.2015	1,5	10,0	874,75	0,00	0,00	0,00	349,90	524,85
	4/0110002/06426	Kasten HLM/BAEFP	21.12.2015	1,5	10,0	85,80	0,00	0,00	0,00	34,32	51,48
	4/0110002/06527	Plotter HP DesignJet	15.10.2003	0,0	10,0	0,00	0,00	0,00	0,00	0,00	0,00
	4/0110002/06724	Klasseneinrichtung HLM/BAFEP	12.10.2006	0,0	10,0	0,00	0,00	0,00	0,00	0,00	0,00
	4/0110002/07006	Schülersessel HLM	30.11.2016	2,5	10,0	570,79	0,00	0,00	0,00	163,08	407,71
	4/0110002/07732	Beamer HLM (BAFEP)	31.12.2017	3,5	10,0	234,52	0,00	0,00	0,00	52,12	182,40
	4/0110002/08959	5 Beamer 2018 HLM	28.08.2018	4,5	10,0	1.877,12	0,00	0,00	0,00	341,29	1.535,83
	4/0110002/08962	Klasseneinrichtung 2018 HLM	31.12.2018	4,5	10,0	1.705,86	0,00	0,00	0,00	310,16	1.395,70
	4/0110002/09375	Klasseneinrichtung	08.07.2019	5,5	10,0	4.624,46	0,00	0,00	0,00	711,46	3.913,00
	4/0110002/09471	Juki Modell DDL-9000BSS-7WB-AK141-CP180A Steppma	07.01.2021	7,0	10,0	1.488,00	0,00	0,00	0,00	186,00	1.302,00
	4/0110002/09472	Casoli Dampfkessel AG92, Heller	07.01.2021	7,0	10,0	1.708,80	0,00	0,00	0,00	213,60	1.495,20
	4/0110002/09473	Koffernähmaschine Modell 1008/415, Heller	07.01.2021	7,0	10,0	998,40	0,00	0,00	0,00	124,80	873,60
	4/0110002/09498	HLM, Fa. Furthner, Tafel, Raum B7	19.07.2021	10,0	10,0	0,00	0,00	0,00	0,00	0,00	0,00
	4/0110002/09510	Beamer, HLM/Bafep Raum B5	22.11.2021	10,0	10,0	0,00	0,00	0,00	0,00	0,00	0,00
	4/0110002/09684	Hella, HLM, Jalousie, Fotostudio; Ebene F	22.09.2023	9,5	10,0	0,00	1.032,07	0,00	0,00	51,60	980,47
	4/0180001/09299	HLM Netzwerk Wi-Fi Access Point, UniFi Wave 2, Security,	15.05.2019	2,0	7,0	5.967,61	0,00	0,00	0,00	1.989,20	3.978,41
	4/0180001/09307	HLM, US48 UniFi Switch 48-Port 2 Stk.	29.07.2019	7,0	7,0	0,00	0,00	0,00	0,00	0,00	0,00
	4/0180001/09308	HLM, US-16-150W UniFi Switch 16-Port 3 Stk.	29.07.2019	7,0	7,0	0,00	0,00	0,00	0,00	0,00	0,00
	4/0180001/09315	Sophos Security 2018 - Hardware Firewall HLM	23.01.2018	4,0	10,0	968,97	0,00	0,00	0,00	193,79	775,18
	4/0180001/09357	Tüv, Sophos Firewall Fullguard - Erneuerung, 1 Stk.	29.09.2022	5,5	7,0	1.890,79	0,00	0,00	0,00	290,89	1.599,90
	4/0180001/09363	Sophos XGS126 Security Appliance, 1 Stk.	19.09.2022	5,5	7,0	837,85	0,00	0,00	0,00	128,90	708,95
	4/0180003/09327	LenovoThinkCentre 2018 HLM	09.08.2018	4,5	10,0	6.625,74	0,00	0,00	0,00	1.204,68	5.421,06
	4/0180003/09371	Lenovo ThinkC.	31.12.2014	0,5	10,0	1.513,15	0,00	0,00	0,00	1.008,77	504,38
	4/0180003/09373	Lenovo	22.12.2014	0,5	10,0	1.831,70	0,00	0,00	0,00	1.221,13	610,57
	4/0180003/09396	Dell R420 TPM	29.01.2014	0,0	10,0	375,00	0,00	0,00	0,00	375,00	0,00
	4/0180003/09411	HP Designjet T620 HLM	07.06.2010	0,0	10,0	0,00	0,00	0,00	0,00	0,00	0,00
	4/0180003/09412	HP Designjet T620 HLM	07.06.2010	0,0	10,0	0,00	0,00	0,00	0,00	0,00	0,00
	4/0180003/09442	ACP Tekaef, HLM & BAfEP, Plotter HP DesignJet T650 36'	13.11.2020	0,5	4,0	1.057,50	0,00	0,00	0,00	705,00	352,50
	4/0180003/09480	SPP, Rollbildwand mit Elektroantrieb, HLM	04.10.2021	4,0	4,0	0,00	0,00	0,00	0,00	0,00	0,00
	4/0180003/09482	SPP, Synology RackStation RS1619, HLM	28.09.2021	4,0	4,0	0,00	0,00	0,00	0,00	0,00	0,00
	4/0180003/09512	TÜV, Ilyama TE8604MIS-B3AG, Ilyama Monitorständer, HL	29.09.2022	2,5	4,0	2.213,05	0,00	0,00	0,00	632,30	1.580,75
	4/0180003/09535	CANCOM, M70s i5 16GB 512 GB SSD Win11 Pro5, HLM &	07.06.2023	3,0	4,0	0,00	24.446,73	0,00	0,00	6.111,68	18.335,05
	4/0240001/09431	Haym infotec, HLM, Beamer	16.11.2022	8,5	10,0	1.037,12	0,00	0,00	0,00	109,17	927,95
<b>224000</b>	<b>Bildungsanstalten für Kindergartenpädagogik (BAfEP)</b>					<b>5.108.140,13</b>	<b>14.224,98</b>	<b>0,00</b>	<b>0,00</b>	<b>178.232,03</b>	<b>4.944.133,08</b>
	<b>1022</b>	<b>Gebäude und Bauten</b>				<b>5.075.010,12</b>	<b>0,00</b>	<b>0,00</b>	<b>0,00</b>	<b>168.136,44</b>	<b>4.906.873,68</b>
	2/0060001/08788	Bafep, Schneeberggasse 26 Gemeinsame Nutzung mit HLI	01.06.2017	29,0	36,0	4.993.957,50	0,00	0,00	0,00	166.465,25	4.827.492,25
	2/0060001/09424	BAfEP/HLM Klassenraumerstellung im ehem. Internatstrakt	01.09.2021	47,5	50,0	81.052,62	0,00	0,00	0,00	1.671,19	79.381,43

Ansatz MVAG Konto	Bezeichnung	Inbetrieb- nahme	RND	ND	Buchwert 31.12.2022	Zugänge/ + Umbuchungen	Abgänge/ -	Wertaufholung+/ Wertminderung-	Abschreibung	Buchwert 31.12.2023
<b>1025</b>	<b>Technische Anlagen, Fahrzeuge und Maschinen</b>				<b>2.832,56</b>	<b>0,00</b>	<b>0,00</b>	<b>0,00</b>	<b>512,16</b>	<b>2.320,40</b>
4/0240001/07720	Traktorzubehör, Schneeschild, BAFEP	10.11.2017	3,5	10,0	187,85	0,00	0,00	0,00	41,74	146,11
4/0240001/07721	Traktorzubehör, Anhänger, BAFEP	10.11.2017	3,5	10,0	287,84	0,00	0,00	0,00	63,96	223,88
4/0240001/08877	Reinigungsmaschine 2018, Duomatic Esprit - Wetrok, Bafep	28.12.2018	4,5	10,0	1.790,61	0,00	0,00	0,00	325,57	1.465,04
4/0240001/09397	Buls, Einscheibenmaschine Bull C143, 30.01.2020, BAFEP	30.01.2020	6,0	10,0	566,26	0,00	0,00	0,00	80,89	485,37
<b>1026</b>	<b>Amts-, Betriebs- und Geschäftsausstattung</b>				<b>30.297,45</b>	<b>14.224,98</b>	<b>0,00</b>	<b>0,00</b>	<b>9.583,43</b>	<b>34.939,00</b>
4/0110002/05578	Verstärkerset BAKIP	13.11.2009	0,0	10,0	0,00	0,00	0,00	0,00	0,00	0,00
4/0110002/05579	Direktionseinrichtung inkl.BBG-Charge BAKIP	07.09.2009	0,0	10,0	0,00	0,00	0,00	0,00	0,00	0,00
4/0110002/05580	Einrichtung BAFEP	27.11.2009	0,0	10,0	0,00	0,00	0,00	0,00	0,00	0,00
4/0110002/05920	Fernseher BAFEP	12.11.2010	0,0	10,0	0,00	0,00	0,00	0,00	0,00	0,00
4/0110002/05921	Kurbelleinwände BAFEP	26.11.2010	0,0	10,0	0,00	0,00	0,00	0,00	0,00	0,00
4/0110002/05922	Projektor BAFEP	21.12.2010	0,0	10,0	0,00	0,00	0,00	0,00	0,00	0,00
4/0110002/05923	Einrichtung BAFEP	23.11.2010	0,0	10,0	0,00	0,00	0,00	0,00	0,00	0,00
4/0110002/05991	Verstärkerbox BAFEP	01.03.2011	0,0	10,0	0,00	0,00	0,00	0,00	0,00	0,00
4/0110002/05992	Digitalprojektor BAFEP	05.07.2011	0,0	10,0	0,00	0,00	0,00	0,00	0,00	0,00
4/0110002/06060	Schrankv. BAFEP	16.11.2012	0,0	10,0	0,00	0,00	0,00	0,00	0,00	0,00
4/0110002/06061	Schrankv. BAFEP	31.12.2012	0,0	10,0	0,00	0,00	0,00	0,00	0,00	0,00
4/0110002/06141	Stühle BAFEP	26.08.2013	0,0	10,0	168,40	0,00	0,00	0,00	168,40	0,00
4/0110002/06338	Einri.EDV HLM/BAFEP	16.07.2014	0,5	10,0	176,32	0,00	0,00	0,00	117,55	58,77
4/0110002/06339	Einr.Werkr. HLM/BAFEP	27.08.2014	0,5	10,0	262,07	0,00	0,00	0,00	174,71	87,36
4/0110002/06340	Weichbodenm. HLM/BAFEP	05.11.2014	0,5	10,0	57,40	0,00	0,00	0,00	38,27	19,13
4/0110002/06341	Tafeln HLM/BAFEP	22.12.2014	0,5	10,0	101,69	0,00	0,00	0,00	67,79	33,90
4/0110002/06427	Stahlschr. HLM/BAEFP	13.07.2015	1,5	10,0	124,44	0,00	0,00	0,00	49,78	74,66
4/0110002/06428	Einrichtung HLM/BAFEP	19.08.2015	1,5	10,0	539,86	0,00	0,00	0,00	215,94	323,92
4/0110002/06429	Stahlschrank HLM/BAFEP	25.09.2015	1,5	10,0	45,89	0,00	0,00	0,00	18,36	27,53
4/0110002/06430	Kasten HLM/BAFEP	02.10.2015	1,5	10,0	700,09	0,00	0,00	0,00	280,04	420,05
4/0110002/06431	Kasten HLM/BAFEP	21.12.2015	1,5	10,0	64,35	0,00	0,00	0,00	25,74	38,61
4/0110002/06533	Brennofen	15.12.2003	0,0	10,0	0,00	0,00	0,00	0,00	0,00	0,00
4/0110002/06728	Klasseneinrichtung HLM/BAFEP	12.10.2006	0,0	10,0	0,00	0,00	0,00	0,00	0,00	0,00
4/0110002/06853	Großbaßblockflöte BAFEP	23.12.2008	0,0	10,0	0,00	0,00	0,00	0,00	0,00	0,00
4/0110002/07007	Schülersessel BAFEP	30.11.2016	2,5	10,0	971,87	0,00	0,00	0,00	277,68	694,19
4/0110002/07008	Beamer BAFEP/HLM	31.12.2016	2,5	10,0	145,60	0,00	0,00	0,00	41,60	104,00
4/0110002/07703	Beamer BAKIP (HLM)	07.08.2017	3,5	10,0	181,44	0,00	0,00	0,00	40,32	141,12
4/0110002/07733	Beamer BAFEP (HLM)	31.12.2017	3,5	10,0	399,31	0,00	0,00	0,00	88,74	310,57
4/0110002/08964	Klasseneinrichtung BAFEP	31.12.2018	4,5	10,0	2.904,58	0,00	0,00	0,00	528,11	2.376,47
4/0110002/09451	HLM/BAFEP Einrichtung-Erstausstattung, Schneeberggass	01.01.2023	9,0	10,0	15.146,76	0,00	0,00	0,00	1.514,68	13.632,08
4/0110002/09465	Koffernähmaschine Modell 1008/415, Heller	11.12.2020	6,5	10,0	936,00	0,00	0,00	0,00	124,80	811,20
4/0110002/09511	Beamer, HLM/Bafep Raum B5	22.11.2021	10,0	10,0	0,00	0,00	0,00	0,00	0,00	0,00

Ansatz	MVAG Konto	Bezeichnung	Inbetrieb- nahme	RND	ND	Buchwert 31.12.2022	Zugänge/ + Umbuchungen	Abgänge/ -	Wertaufholung+/ Wertminderung-	Abschreibung	Buchwert 31.12.2023
	4/0110002/09513	Tafel, Bafepkolleg Raum: F2C	19.11.2021	7,5	10,0	1.197,18	0,00	0,00	0,00	140,84	1.056,34
	4/0180001/09316	Sophos Security 2018 - Hardware Firewall BAFEP	23.01.2018	4,0	10,0	1.649,87	0,00	0,00	0,00	329,97	1.319,90
	4/0180001/09358	Tüv, Sophos Firewall Fullguard - Erneuerung, 1 Stk.	29.09.2022	5,5	7,0	810,35	0,00	0,00	0,00	124,67	685,68
	4/0180001/09364	Sophos XGS126 Security Appliance, 1 Stk.	19.09.2022	7,0	7,0	0,00	0,00	0,00	0,00	0,00	0,00
	4/0180003/09445	ACP TekaeF, HLM&BAfEP, Plotter, Care Pack 5 Jahre	20.11.2020	0,5	4,0	1.057,50	0,00	0,00	0,00	705,00	352,50
	4/0180003/09479	SPP, Rollbildwand mit Elektroantrieb, BAFEP	04.10.2021	1,5	4,0	675,67	0,00	0,00	0,00	270,27	405,40
	4/0180003/09481	SPP, Synology RackStation RS1619, BAFEP	28.09.2021	1,5	4,0	1.032,36	0,00	0,00	0,00	412,94	619,42
	4/0180003/09511	TÜV, Ilyama TE8604MIS-B3AG, Ilyama Monitorständer, BA	29.09.2022	2,5	4,0	948,45	0,00	0,00	0,00	270,99	677,46
	4/0180003/09524	ACP Tech Rent, HP CarePack 5Jahre, HP P24h 24", BAFel	21.02.2023	3,0	4,0	0,00	3.747,81	0,00	0,00	936,95	2.810,86
	4/0180003/09536	CANCOM, M70s i5 16GB 512 GB SSD Win11 Pro5, HLM &	07.06.2023	3,0	4,0	0,00	10.477,17	0,00	0,00	2.619,29	7.857,88
<b>240000</b>	<b>Kindergärten</b>					<b>11.617.372,93</b>	<b>1.967.796,49</b>	<b>466.302,12</b>	<b>0,00</b>	<b>408.828,08</b>	<b>12.710.039,22</b>
	<b>1021</b>	<b>Grundstücke, Grundstückseinrichtungen und Infrastruktur</b>				<b>136.640,64</b>	<b>5.859,42</b>	<b>0,00</b>	<b>0,00</b>	<b>10.227,91</b>	<b>132.272,15</b>
	2/0040008/08268	Stahlgitterzaun inkl. Gehtüre	19.10.2021	17,5	20,0	4.427,02	0,00	0,00	0,00	239,30	4.187,72
	2/0040013/09429	TBE Bendek, Zubau, Gartengestaltung, Hubertusgasse 25a	12.10.2021	30,5	33,0	58.926,00	0,00	0,00	0,00	1.870,67	57.055,33
	2/0350004/05706	Bewässerungsanlage 2022, KG Kaisersteingasse	14.09.2022	8,5	10,0	9.999,94	0,00	0,00	0,00	1.052,63	8.947,31
	2/0350004/05707	Bewässerungsanlage 2022, KG Merbotogasse	14.12.2022	8,5	10,0	2.895,27	0,00	0,00	0,00	304,77	2.590,50
	4/0110002/09569	Wirtschaftshof, KG Ungarviertel, Rasen,	28.08.2022	8,5	10,0	6.321,74	0,00	0,00	0,00	665,45	5.656,29
	4/0290003/08287	Agropac, Sonnensegel Auster 500x500, 16.09.2020, KG Dr	16.09.2020	6,5	10,0	1.037,81	0,00	0,00	0,00	138,37	899,44
	4/0290003/08288	Agropac, Turmkombi Zurndorf, 16.09.2020,KG Dr. Paul He	16.09.2020	6,5	10,0	2.897,56	0,00	0,00	0,00	386,34	2.511,22
	4/0290003/08289	Agropac, GFK Rutsche, 16.09.2020, KG Dr. Paul Habetin	16.09.2020	10,0	10,0	0,00	0,00	0,00	0,00	0,00	0,00
	4/0290003/08296	Kletterturmkombination 2022	29.08.2022	8,5	10,0	8.743,80	0,00	0,00	0,00	920,40	7.823,40
	4/0290003/08297	Penz, KG Ungarviertel, Außenspielgeräte	25.08.2022	8,5	10,0	41.391,50	0,00	0,00	0,00	4.357,00	37.034,50
	4/0290003/08300	Klettersechseck, Fa. Agropac 2023	05.10.2023	9,5	10,0	0,00	2.934,12	0,00	0,00	146,71	2.787,41
	4/0290003/08301	Vogelnechtschaukel, Fa. Agropac 2023	05.10.2023	9,5	10,0	0,00	2.925,30	0,00	0,00	146,27	2.779,03
	<b>1022</b>	<b>Gebäude und Bauten</b>				<b>12.228.939,80</b>	<b>153.435,22</b>	<b>465.140,56</b>	<b>0,00</b>	<b>373.078,13</b>	<b>11.544.156,33</b>
	2/0060001/08768	KG Reyergasse, Reyergasse 17	03.09.2000	26,5	50,0	468.320,45	0,00	0,00	0,00	17.029,83	451.290,62
	2/0060001/08773	KG Flugfeld, Nittnergasse 8	03.09.2002	28,5	50,0	734.472,60	0,00	0,00	0,00	24.897,38	709.575,22
	2/0060001/08774	KG Wittmann, Hans Beirer-Gasse 3	03.09.2012	38,5	50,0	1.048.688,14	0,00	0,00	0,00	26.549,07	1.022.139,07
	2/0060001/08775	KG Habetin, Am Kanal 6	03.09.1999	25,5	50,0	397.275,94	0,00	0,00	0,00	14.991,54	382.284,40
	2/0060001/08777	KG Bendek, Hubertusgasse 25a	01.01.2019	28,5	33,5	693.843,35	0,00	0,00	0,00	23.520,11	670.323,24
	2/0060001/08779	KG Ausstellungsgasse, Ausstellungsgasse 5 Wohnungseig	03.09.2006	32,5	50,0	564.944,00	0,00	0,00	0,00	16.864,00	548.080,00
	2/0060001/08784	KG Ungarviertel, Grünbeckgasse 1 Gemeinsame Nutzung i	03.09.2008	34,5	50,0	465.140,56	0,00	465.140,56	0,00	0,00	0,00
	2/0060001/08838	KG Josefstadt, Andraegasse 11	03.09.2011	37,5	50,0	1.299.762,35	0,00	0,00	0,00	33.760,06	1.266.002,29
	2/0060001/09168	KG Otto Glöckel, Baurat Schwarz-Gasse 1	03.09.1994	20,5	50,0	217.804,70	0,00	0,00	0,00	10.130,45	207.674,25
	2/0060001/09169	KG Pestalozzi, Schneeberggasse 41-43 Gemeinsame Nutz	03.09.1994	20,5	50,0	310.195,44	0,00	0,00	0,00	14.427,69	295.767,75
	2/0060001/09206	KG Bauer Theussl, Emmerich Kálmán-Gasse 27	03.09.2016	38,5	46,0	1.494.861,35	0,00	0,00	0,00	37.844,59	1.457.016,76
	2/0060001/09210	KG Anemonensee, Primelgasse 6	03.09.2012	38,5	50,0	1.854.818,77	0,00	0,00	0,00	46.957,44	1.807.861,33

Ansatz	MVAG	Bezeichnung	Inbetrieb-	RND	ND	Buchwert	Zugänge/	Abgänge/	Wertaufholung+/	Abschreibung	Buchwert
	Konto		nahme			31.12.2022	+ Umbuchungen -	-	Wertminderung-		31.12.2023
	2/0060001/09419	TBE Habetin, Zubau, Am Kanal 6	16.01.2020	46,0	50,0	664.753,23	0,00	0,00	0,00	14.143,69	650.609,54
	2/0060001/09423	TBE Bendek, Zubau KIGA, Hubertusgasse 25a	01.09.2021	47,5	50,0	1.824.803,31	0,00	0,00	0,00	37.624,81	1.787.178,50
	2/0070002/08991	Gerätehütte 2022 KG Luchsperegasse	07.12.2022	18,5	20,0	1.264,92	0,00	0,00	0,00	64,87	1.200,05
	2/0350003/07432	KG Wittmann, Hans Beirer-Gasse 3 Container	03.09.2016	2,5	10,0	75.995,73	0,00	0,00	0,00	21.713,07	54.282,66
	2/0350003/08783	KG Haberlgasse, Bgm. Dr. Haberl-Gasse 11	03.09.2008	0,0	10,0	0,00	0,00	0,00	0,00	0,00	0,00
	2/0350003/09205	MOBIKI Anemonensee, Primelgasse 4	03.09.2015	0,0	3,0	0,00	0,00	0,00	0,00	0,00	0,00
	2/0350003/09207	KIGA Josefstadt, Zubau einer Containergruppe, Andrägass	02.10.2023	9,5	10,0	0,00	153.435,22	0,00	0,00	7.671,76	145.763,46
	4/0350003/07603	KG Heideansiedlung, Rottgasse 10	03.09.2017	3,5	10,0	111.994,96	0,00	0,00	0,00	24.887,77	87.107,19
	<b>1024</b>	<b>Sonderanlagen</b>				<b>12.285,69</b>	<b>0,00</b>	<b>0,00</b>	<b>0,00</b>	<b>1.890,11</b>	<b>10.395,58</b>
	4/0110002/09424	Spielplatz Domplatz	16.12.2019	5,5	10,0	12.285,69	0,00	0,00	0,00	1.890,11	10.395,58
	<b>1025</b>	<b>Technische Anlagen, Fahrzeuge und Maschinen</b>				<b>6.643,70</b>	<b>0,00</b>	<b>0,00</b>	<b>0,00</b>	<b>1.028,57</b>	<b>5.615,13</b>
	4/0240001/06342	Reinig.M. KG Bauer Theussl	31.07.2014	0,5	10,0	526,13	0,00	0,00	0,00	350,75	175,38
	4/0240001/09411	Wetrok, Discomatic Mambo, 18.08.2021, KG Bendek Neub	26.08.2021	7,5	10,0	2.734,51	0,00	0,00	0,00	321,71	2.412,80
	4/0240001/09429	Wetrok, Discomatic Mambo, 26.08.2022, KG Ungarviertel	13.09.2022	8,5	10,0	3.383,06	0,00	0,00	0,00	356,11	3.026,95
	<b>1026</b>	<b>Amts-, Betriebs- und Geschäftsausstattung</b>				<b>525.164,67</b>	<b>100.914,93</b>	<b>1.161,56</b>	<b>0,00</b>	<b>88.154,31</b>	<b>536.763,73</b>
	4/0100005/09303	Zubau TBE Bendek, Grundausrüstung/Ersteinrichtung, Hul	17.05.2021	7,0	10,0	89.786,85	0,00	0,00	0,00	11.223,36	78.563,49
	4/0110002/05839	Kopiergerät, Sharp	20.07.2009	0,0	10,0	0,00	0,00	0,00	0,00	0,00	0,00
	4/0110002/05840	Direktionseinr. inkl. BBG-Charge	07.09.2009	0,0	10,0	0,00	0,00	0,00	0,00	0,00	0,00
	4/0110002/05841	Kopiergerät	18.12.2009	0,0	10,0	0,00	0,00	0,00	0,00	0,00	0,00
	4/0110002/05843	Waschmaschine KG Otto Glöckel	25.03.2009	0,0	10,0	0,00	0,00	0,00	0,00	0,00	0,00
	4/0110002/05844	Rutsche KG Otto Glöckel	04.05.2009	0,0	10,0	0,00	0,00	0,00	0,00	0,00	0,00
	4/0110002/05852	Wickeltisch KG Europahaus	29.09.2009	0,0	10,0	0,00	0,00	0,00	0,00	0,00	0,00
	4/0110002/05855	Set Tripp Trapp Stühle KG Pestalozzi	20.11.2009	0,0	10,0	0,00	0,00	0,00	0,00	0,00	0,00
	4/0110002/05857	Außenspielgeräte div. Kindergärten	27.11.2009	0,0	10,0	0,00	0,00	0,00	0,00	0,00	0,00
	4/0110002/05858	Projektor KG Josefstadt	27.11.2009	0,0	10,0	0,00	0,00	0,00	0,00	0,00	0,00
	4/0110002/05861	Sandkasten KG F.M. Bendek	23.12.2009	0,0	10,0	0,00	0,00	0,00	0,00	0,00	0,00
	4/0110002/05863	Kletternetz KG Flugfeld	30.12.2009	0,0	10,0	0,00	0,00	0,00	0,00	0,00	0,00
	4/0110002/05926	Spiegelzelle	17.09.2010	0,0	10,0	0,00	0,00	0,00	0,00	0,00	0,00
	4/0110002/05928	Kopiergerät Sharp	09.07.2010	0,0	10,0	0,00	0,00	0,00	0,00	0,00	0,00
	4/0110002/05929	Bürostühle und Einrichtung	22.07.2010	0,0	10,0	0,00	0,00	0,00	0,00	0,00	0,00
	4/0110002/05930	Direktionseinrichtung	03.09.2010	0,0	10,0	0,00	0,00	0,00	0,00	0,00	0,00
	4/0110002/05931	Multifunktionsgeräte	13.12.2010	0,0	10,0	0,00	0,00	0,00	0,00	0,00	0,00
	4/0110002/05932	Thermoport KG Europahaus	24.02.2010	0,0	10,0	0,00	0,00	0,00	0,00	0,00	0,00
	4/0110002/05935	Nestschaukelkorb KG Josefstadt	21.05.2010	0,0	10,0	0,00	0,00	0,00	0,00	0,00	0,00
	4/0110002/05936	Sonnenschutz KG Bierenz Gasse	07.07.2010	0,0	10,0	0,00	0,00	0,00	0,00	0,00	0,00
	4/0110002/05937	Deckenbef. KG Porscheviertel	20.08.2010	0,0	10,0	0,00	0,00	0,00	0,00	0,00	0,00
	4/0110002/05938	Essenscontainer KG Primelgasse II	26.08.2010	0,0	10,0	0,00	0,00	0,00	0,00	0,00	0,00



Ansatz MVAG Konto	Bezeichnung	Inbetrieb- nahme	RND	ND	Buchwert 31.12.2022	Zugänge/ + Umbuchungen -	Abgänge/ -	Wertaufholung+/ Wertminderung-	Abschreibung	Buchwert 31.12.2023
4/0110002/05939	Anzahlung Küche KG Oskar Helmer	26.08.2010	0,0	10,0	0,00	0,00	0,00	0,00	0,00	0,00
4/0110002/05941	Servierwagen KG Otto Glöckel	03.09.2010	0,0	10,0	0,00	0,00	0,00	0,00	0,00	0,00
4/0110002/05942	Servierwagen KG Primelgasse II	17.09.2010	0,0	10,0	0,00	0,00	0,00	0,00	0,00	0,00
4/0110002/05943	Waschmaschine KG Primelgasse II	12.10.2010	0,0	10,0	0,00	0,00	0,00	0,00	0,00	0,00
4/0110002/05944	Thermoport KG Fischabachsiedlung	27.10.2010	0,0	10,0	0,00	0,00	0,00	0,00	0,00	0,00
4/0110002/05945	Kugelbad KG Josefstadt	12.11.2010	0,0	10,0	0,00	0,00	0,00	0,00	0,00	0,00
4/0110002/05946	Akten und Materialschr. KG Fliegergasse	26.11.2010	0,0	10,0	0,00	0,00	0,00	0,00	0,00	0,00
4/0110002/05947	Lichteffekte KG Porscheviertel	13.12.2010	0,0	10,0	0,00	0,00	0,00	0,00	0,00	0,00
4/0110002/05948	Küchen KG Oskar Helmer	21.12.2010	0,0	10,0	0,00	0,00	0,00	0,00	0,00	0,00
4/0110002/05995	Rollenrutschbahn	01.04.2011	0,0	10,0	0,00	0,00	0,00	0,00	0,00	0,00
4/0110002/05997	Rucksackwagen	16.09.2011	0,0	10,0	0,00	0,00	0,00	0,00	0,00	0,00
4/0110002/05999	Kanzleieinrichtung	10.06.2011	0,0	10,0	0,00	0,00	0,00	0,00	0,00	0,00
4/0110002/06000	Büroeinrichtung	29.12.2011	0,0	10,0	0,00	0,00	0,00	0,00	0,00	0,00
4/0110002/06002	Waschmaschine KG Fischabachsiedlung	15.02.2011	0,0	10,0	0,00	0,00	0,00	0,00	0,00	0,00
4/0110002/06003	Sandkasten KG F.M. Bendek	13.04.2011	0,0	10,0	0,00	0,00	0,00	0,00	0,00	0,00
4/0110002/06004	Sandkastenabdeck. KG Primelgasse I	21.04.2011	0,0	10,0	0,00	0,00	0,00	0,00	0,00	0,00
4/0110002/06005	Sandk.Abd. KG Flugfeld	21.04.2011	0,0	10,0	0,00	0,00	0,00	0,00	0,00	0,00
4/0110002/06006	Sonnenschutz KG Porsche Viertel	21.04.2011	0,0	10,0	0,00	0,00	0,00	0,00	0,00	0,00
4/0110002/06007	Sonnenschutz KG Schneeberggasse	17.05.2011	0,0	10,0	0,00	0,00	0,00	0,00	0,00	0,00
4/0110002/06011	Waschmaschine KG Reyergasse	19.12.2011	0,0	10,0	0,00	0,00	0,00	0,00	0,00	0,00
4/0110002/06012	Sonnenschutz	19.12.2011	0,0	10,0	0,00	0,00	0,00	0,00	0,00	0,00
4/0110002/06013	Tripp Trapp KG Schratteingasse	30.12.2011	0,0	10,0	0,00	0,00	0,00	0,00	0,00	0,00
4/0110002/06063	Weichboden KG Reyergasse	08.05.2012	0,0	10,0	0,00	0,00	0,00	0,00	0,00	0,00
4/0110002/06064	Spielwaren	22.05.2012	0,0	10,0	0,00	0,00	0,00	0,00	0,00	0,00
4/0110002/06070	Notebook KG Fischabachsiedlung	10.10.2012	0,0	10,0	0,00	0,00	0,00	0,00	0,00	0,00
4/0110002/06071	Notebook	16.10.2012	0,0	10,0	0,00	0,00	0,00	0,00	0,00	0,00
4/0110002/06073	Küchenblöcke	09.11.2012	0,0	10,0	0,00	0,00	0,00	0,00	0,00	0,00
4/0110002/06077	Tr. Set KG Europahaus	26.03.2012	0,0	10,0	0,00	0,00	0,00	0,00	0,00	0,00
4/0110002/06078	Industrieg. KG Oskar Helmer	11.04.2012	0,0	10,0	0,00	0,00	0,00	0,00	0,00	0,00
4/0110002/06083	Geschirrspüler KG Bgm. Haberl-Gasse	22.06.2012	0,0	10,0	0,00	0,00	0,00	0,00	0,00	0,00
4/0110002/06084	Klettern. KG Porscheviertel	28.06.2012	0,0	10,0	0,00	0,00	0,00	0,00	0,00	0,00
4/0110002/06086	Spielg.	10.07.2012	0,0	10,0	0,00	0,00	0,00	0,00	0,00	0,00
4/0110002/06089	Bürstenmatte KG Porscheviertel	10.09.2012	0,0	10,0	0,00	0,00	0,00	0,00	0,00	0,00
4/0110002/06093	Gartenhaus KG Pestalozzi	10.12.2012	0,0	10,0	0,00	0,00	0,00	0,00	0,00	0,00
4/0110002/06097	Küchenneubau	31.12.2012	0,0	10,0	0,00	0,00	0,00	0,00	0,00	0,00
4/0110002/06145	Rollenrutsche	22.05.2013	0,0	10,0	0,00	0,00	0,00	0,00	0,00	0,00
4/0110002/06149	Schaumstoffkasten KG Josefstadt	20.12.2013	0,0	10,0	30,00	0,00	0,00	0,00	30,00	0,00
4/0110002/06150	Rollenrutschbahn KG Ungarviertel	30.12.2013	0,0	10,0	39,85	0,00	0,00	0,00	39,85	0,00
4/0110002/06153	E-Herd KG Schratteingasse	04.02.2013	0,0	10,0	0,00	0,00	0,00	0,00	0,00	0,00

Ansatz MVAG Konto	Bezeichnung	Inbetrieb- nahme	RND	ND	Buchwert 31.12.2022	Zugänge/ + Umbuchungen -	Abgänge/ -	Wertaufholung+/ Wertminderung-	Abschreibung	Buchwert 31.12.2023
4/0110002/06155	Integr.Mat.	04.03.2013	0,0	10,0	0,00	0,00	0,00	0,00	0,00	0,00
4/0110002/06160	Spinde	05.06.2013	0,0	10,0	0,00	0,00	0,00	0,00	0,00	0,00
4/0110002/06162	Sonnenschutz KG Reyergasse	25.07.2013	0,0	10,0	66,17	0,00	0,00	0,00	66,17	0,00
4/0110002/06163	Nestschaukel KG Flugfeld	26.08.2013	0,0	10,0	171,29	0,00	0,00	0,00	171,29	0,00
4/0110002/06165	Sandmulde	29.10.2013	0,0	10,0	128,15	0,00	0,00	0,00	128,15	0,00
4/0110002/06166	Sandmulde	29.10.2013	0,0	10,0	223,88	0,00	0,00	0,00	223,88	0,00
4/0110002/06167	Küchenw.	25.11.2013	0,0	10,0	56,50	0,00	0,00	0,00	56,50	0,00
4/0110002/06168	Kinderspielh. KG P. Habetin	31.12.2013	0,0	10,0	119,65	0,00	0,00	0,00	119,65	0,00
4/0110002/06354	Drehtürschrank	19.08.2014	0,5	10,0	60,90	0,00	0,00	0,00	40,60	20,30
4/0110002/06363	Reinig.Wagen KG Fischabachsiedlung	13.02.2014	0,0	10,0	46,54	0,00	0,00	0,00	46,54	0,00
4/0110002/06364	Gesch.Werk.Küchew. KG	19.03.2014	0,0	10,0	113,00	0,00	0,00	0,00	113,00	0,00
4/0110002/06365	Waschmaschine KG Ausstellungsgasse	28.03.2014	0,0	10,0	41,75	0,00	0,00	0,00	41,75	0,00
4/0110002/06366	Industriegeschirrspüler KG Bauer Theussl	28.03.2014	0,0	10,0	369,90	0,00	0,00	0,00	369,90	0,00
4/0110002/06367	Wipp-Hocker KG Reyergasse	11.04.2014	0,0	10,0	77,90	0,00	0,00	0,00	77,90	0,00
4/0110002/06368	Wipp-Hocker KG Flugfeld	11.04.2014	0,0	10,0	97,38	0,00	0,00	0,00	97,38	0,00
4/0110002/06369	Wipp-Hocker KG Ausstellungsgasse	11.04.2014	0,0	10,0	38,95	0,00	0,00	0,00	38,95	0,00
4/0110002/06370	Stellagen	13.05.2014	0,0	10,0	340,70	0,00	0,00	0,00	340,70	0,00
4/0110002/06372	Ank.Waschm. KG Porscheviertel	16.07.2014	0,5	10,0	71,99	0,00	0,00	0,00	47,99	24,00
4/0110002/06373	Industriegeschirrspüler KG Josefstadt	23.07.2014	0,5	10,0	547,50	0,00	0,00	0,00	365,00	182,50
4/0110002/06374	Tripp T. KG Schratteingasse	27.08.2014	0,5	10,0	116,99	0,00	0,00	0,00	77,99	39,00
4/0110002/06378	Schaukel KG Otto Glöckel	10.10.2014	0,5	10,0	205,16	0,00	0,00	0,00	136,77	68,39
4/0110002/06379	Vogelnest KG Josefstadt	10.10.2014	0,5	10,0	374,35	0,00	0,00	0,00	249,57	124,78
4/0110002/06380	Herd KG Bauer Theussl	22.10.2014	0,5	10,0	61,52	0,00	0,00	0,00	41,01	20,51
4/0110002/06382	Sandkiste KG Europahaus	31.12.2014	0,5	10,0	75,71	0,00	0,00	0,00	50,47	25,24
4/0110002/06438	Musikanlage KG Pestalozzi	19.10.2015	1,5	10,0	229,16	0,00	0,00	0,00	91,66	137,50
4/0110002/06439	Deckenschiene KG Oskar Helmer	31.12.2015	1,5	10,0	782,84	0,00	0,00	0,00	313,14	469,70
4/0110002/06440	Sprungkasten KG Anemonensee	31.12.2015	1,5	10,0	236,51	0,00	0,00	0,00	94,60	141,91
4/0110002/06446	Waschmaschine KG Ungarviertel	05.02.2015	1,0	10,0	89,80	0,00	0,00	0,00	44,90	44,90
4/0110002/06447	Ankauf Industriegeschirrspüler KG Flugfeld	27.02.2015	1,0	10,0	672,60	0,00	0,00	0,00	336,30	336,30
4/0110002/06449	Einfriedung	13.05.2015	1,0	10,0	360,83	0,00	0,00	0,00	180,42	180,41
4/0110002/06450	Pinnwände KG Bendek	22.07.2015	1,5	10,0	223,50	0,00	0,00	0,00	89,40	134,10
4/0110002/06451	Industriegeschirrspüler KG Europahaus	27.07.2015	1,5	10,0	983,50	0,00	0,00	0,00	393,40	590,10
4/0110002/06452	Industriegeschirrspüler KG Am Anemonensee	19.08.2015	1,5	10,0	972,69	0,00	0,00	0,00	389,08	583,61
4/0110002/06453	Wickeltisch KG Bendek	19.08.2015	1,5	10,0	330,68	0,00	0,00	0,00	132,27	198,41
4/0110002/06454	T-Schiene KG Oskar Helmer	21.12.2015	1,5	10,0	242,45	0,00	0,00	0,00	96,98	145,47
4/0110002/06537	Bauteppich	10.02.2016	2,0	10,0	124,24	0,00	0,00	0,00	41,41	82,83
4/0110002/06538	Sandkasenabdeckung	07.07.2003	0,0	10,0	0,00	0,00	0,00	0,00	0,00	0,00
4/0110002/06539	Abdeckung Sandkiste	16.07.2003	0,0	10,0	0,00	0,00	0,00	0,00	0,00	0,00
4/0110002/06540	Waschmaschine	16.07.2003	0,0	10,0	0,00	0,00	0,00	0,00	0,00	0,00

Ansatz MVAG Konto	Bezeichnung	Inbetrieb- nahme	RND	ND	Buchwert 31.12.2022	Zugänge/ + Umbuchungen -	Abgänge/	Wertaufholung+/ Wertminderung-	Abschreibung	Buchwert 31.12.2023
4/0110002/06541	Thermoports	18.07.2003	0,0	10,0	0,00	0,00	0,00	0,00	0,00	0,00
4/0110002/06542	Geschirrspüler	06.08.2003	0,0	10,0	0,00	0,00	0,00	0,00	0,00	0,00
4/0110002/06543	Thermoport	24.09.2003	0,0	10,0	0,00	0,00	0,00	0,00	0,00	0,00
4/0110002/06544	Raumgerüst	15.10.2003	0,0	10,0	0,00	0,00	0,00	0,00	0,00	0,00
4/0110002/06545	div.Schaukeln	05.11.2003	0,0	10,0	0,00	0,00	0,00	0,00	0,00	0,00
4/0110002/06546	Industriegeschirrspüler	15.12.2003	0,0	10,0	0,00	0,00	0,00	0,00	0,00	0,00
4/0110002/06547	Kastenaufsatz	29.12.2003	0,0	10,0	0,00	0,00	0,00	0,00	0,00	0,00
4/0110002/06548	div.Arb.Pergola	30.12.2003	0,0	10,0	0,00	0,00	0,00	0,00	0,00	0,00
4/0110002/06549	Sandkistenabsdeckung	31.12.2003	0,0	10,0	0,00	0,00	0,00	0,00	0,00	0,00
4/0110002/06550	div.Aussenspielgeräte	31.12.2003	0,0	10,0	0,00	0,00	0,00	0,00	0,00	0,00
4/0110002/06552	Thermoports	18.07.2003	0,0	10,0	0,00	0,00	0,00	0,00	0,00	0,00
4/0110002/06630	Spielwaren	27.01.2004	0,0	10,0	0,00	0,00	0,00	0,00	0,00	0,00
4/0110002/06631	Spielwaren	18.02.2004	0,0	10,0	0,00	0,00	0,00	0,00	0,00	0,00
4/0110002/06632	Weichboden	28.09.2004	0,0	10,0	0,00	0,00	0,00	0,00	0,00	0,00
4/0110002/06634	Digitalkopierer	15.04.2004	0,0	10,0	0,00	0,00	0,00	0,00	0,00	0,00
4/0110002/06635	Nähmaschine	08.04.2004	0,0	10,0	0,00	0,00	0,00	0,00	0,00	0,00
4/0110002/06637	Pergola	30.06.2004	0,0	10,0	0,00	0,00	0,00	0,00	0,00	0,00
4/0110002/06638	Elektrogeräte	13.07.2004	0,0	10,0	0,00	0,00	0,00	0,00	0,00	0,00
4/0110002/06640	div.Einrichtungsgegenstände	01.09.2004	0,0	10,0	0,00	0,00	0,00	0,00	0,00	0,00
4/0110002/06641	Thermoport KG Ungarviertel	28.09.2004	0,0	10,0	0,00	0,00	0,00	0,00	0,00	0,00
4/0110002/06642	Geschirrspüler KG Josefstadt	08.11.2004	0,0	10,0	0,00	0,00	0,00	0,00	0,00	0,00
4/0110002/06648	Thermoports KG Josefstadt u. VS Barwitztus	31.12.2004	0,0	10,0	0,00	0,00	0,00	0,00	0,00	0,00
4/0110002/06649	Sandmulde	31.12.2004	0,0	10,0	0,00	0,00	0,00	0,00	0,00	0,00
4/0110002/06672	Computer	13.07.2005	0,0	10,0	0,00	0,00	0,00	0,00	0,00	0,00
4/0110002/06675	Kletterbaum KG Josefstadt	16.06.2005	0,0	10,0	0,00	0,00	0,00	0,00	0,00	0,00
4/0110002/06677	Einbauherd KG Haberl Gasse	12.10.2005	0,0	10,0	0,00	0,00	0,00	0,00	0,00	0,00
4/0110002/06678	div.Reinig.Mat. Dst, Schulen und KG	14.10.2005	0,0	10,0	0,00	0,00	0,00	0,00	0,00	0,00
4/0110002/06729	3-fach Schaukel KG Josefstadt	23.06.2006	0,0	10,0	0,00	0,00	0,00	0,00	0,00	0,00
4/0110002/06731	Tripp-Trapp-Set KG Porscheviertel	06.07.2006	0,0	10,0	0,00	0,00	0,00	0,00	0,00	0,00
4/0110002/06734	Kühl-Gefrierkombi. KG Pestalozzi	02.02.2006	0,0	10,0	0,00	0,00	0,00	0,00	0,00	0,00
4/0110002/06736	Tripp-Trapp Set KG Porscheviertel	10.07.2006	0,0	10,0	0,00	0,00	0,00	0,00	0,00	0,00
4/0110002/06739	Sonnensegel KG Biereng Gasse	21.09.2006	0,0	10,0	0,00	0,00	0,00	0,00	0,00	0,00
4/0110002/06740	Warmhaltbehälter div. Kindergärten	21.09.2006	0,0	10,0	0,00	0,00	0,00	0,00	0,00	0,00
4/0110002/06741	Putzmittelkasten+Fäche	18.12.2006	0,0	10,0	0,00	0,00	0,00	0,00	0,00	0,00
4/0110002/06780	Tripp- Trapp u. Tisch	05.04.2007	0,0	10,0	0,00	0,00	0,00	0,00	0,00	0,00
4/0110002/06781	Ladenschrank KG Habetin	06.06.2007	0,0	10,0	0,00	0,00	0,00	0,00	0,00	0,00
4/0110002/06782	Kletterblockhaus	18.07.2008	0,0	10,0	0,00	0,00	0,00	0,00	0,00	0,00
4/0110002/06783	Leuchttisch KG Josefstadt	21.12.2007	0,0	10,0	0,00	0,00	0,00	0,00	0,00	0,00
4/0110002/06785	Kopiergerät	21.12.2007	0,0	10,0	0,00	0,00	0,00	0,00	0,00	0,00

Ansatz	MVAG	Bezeichnung	Inbetrieb-	RND	ND	Buchwert	Zugänge/	Abgänge/	Wertaufholung+/	Abschreibung	Buchwert
	Konto		nahme			31.12.2022	+ Umbuchungen -	-	Wertminderung-		31.12.2023
4/0110002/06786		Kopiergerät	31.12.2007	0,0	10,0	0,00	0,00	0,00	0,00	0,00	0,00
4/0110002/06787		Industriegeschirrspüler KG Schratteingasse	12.02.2007	0,0	10,0	0,00	0,00	0,00	0,00	0,00	0,00
4/0110002/06790		Vogelnestschaukel+Fallschutz KG Otto Glöckel	24.07.2007	0,0	10,0	0,00	0,00	0,00	0,00	0,00	0,00
4/0110002/06794		Pergola KG Ausstellungsgasse	19.10.2007	0,0	10,0	0,00	0,00	0,00	0,00	0,00	0,00
4/0110002/06795		Rutsche KG Josefstadt	31.10.2007	0,0	10,0	0,00	0,00	0,00	0,00	0,00	0,00
4/0110002/06797		Industriegeschirrspüler KG Otto Glöckel	21.12.2007	0,0	10,0	0,00	0,00	0,00	0,00	0,00	0,00
4/0110002/06799		Geschirrspüler TB Nestroystraße	11.06.2007	0,0	10,0	0,00	0,00	0,00	0,00	0,00	0,00
4/0110002/06854		Tripp- Trapp	17.03.2008	0,0	10,0	0,00	0,00	0,00	0,00	0,00	0,00
4/0110002/06855		Tripp Trapp Set	16.04.2008	0,0	10,0	0,00	0,00	0,00	0,00	0,00	0,00
4/0110002/06857		Gestühl-Set KG Porscheviertel	20.02.2008	0,0	10,0	0,00	0,00	0,00	0,00	0,00	0,00
4/0110002/06858		Servierwagen KG Bgm. H. Gasse	20.03.2008	0,0	10,0	0,00	0,00	0,00	0,00	0,00	0,00
4/0110002/06860		Industriegeschirrspüler	30.04.2008	0,0	10,0	0,00	0,00	0,00	0,00	0,00	0,00
4/0110002/06862		Wickeltisch KG Pestalozzi	25.06.2008	0,0	10,0	0,00	0,00	0,00	0,00	0,00	0,00
4/0110002/06863		Servierwagen KG Wopfingerweg	01.09.2008	0,0	10,0	0,00	0,00	0,00	0,00	0,00	0,00
4/0110002/06864		Waschmaschine KG Wopfingerweg	17.09.2008	0,0	10,0	0,00	0,00	0,00	0,00	0,00	0,00
4/0110002/06865		Kastenwand	28.10.2008	0,0	10,0	0,00	0,00	0,00	0,00	0,00	0,00
4/0110002/06867		Container KG Wopfingerweg	24.11.2008	0,0	10,0	0,00	0,00	0,00	0,00	0,00	0,00
4/0110002/06879		Bauteppich	27.05.2003	0,0	10,0	0,00	0,00	0,00	0,00	0,00	0,00
4/0110002/06880		Kletterblockhaus, Matte	29.10.2007	0,0	10,0	0,00	0,00	0,00	0,00	0,00	0,00
4/0110002/06881		Wickelkommode KG Josefstadt	12.09.2008	0,0	10,0	0,00	0,00	0,00	0,00	0,00	0,00
4/0110002/07010		Sprungkasten KG Wittmann	22.01.2016	2,0	10,0	166,18	0,00	0,00	0,00	55,39	110,79
4/0110002/07012		Bauteppiche KG Oskar Helmer	20.05.2016	2,0	10,0	2.131,38	0,00	0,00	0,00	710,46	1.420,92
4/0110002/07018		Ballbeckenwand KG Pestalozzi	08.07.2016	2,5	10,0	146,93	0,00	0,00	0,00	41,98	104,95
4/0110002/07019		Weichbodenmatte KG Wittmann	26.07.2016	2,5	10,0	250,08	0,00	0,00	0,00	71,45	178,63
4/0110002/07022		Magnetmatten KG Fischabachsiedlung	25.11.2016	2,5	10,0	447,65	0,00	0,00	0,00	127,90	319,75
4/0110002/07027		Wasserfilter KG Schratteingasse	20.05.2016	2,0	10,0	281,05	0,00	0,00	0,00	93,68	187,37
4/0110002/07031		Eigentumsladenschrank KG Pestalozzi	20.07.2016	2,5	10,0	156,84	0,00	0,00	0,00	44,81	112,03
4/0110002/07033		Herd KG Bauer Theussl	26.07.2016	2,5	10,0	174,70	0,00	0,00	0,00	49,91	124,79
4/0110002/07034		Sonnensegel KG Pestalozzi	08.08.2016	2,5	10,0	379,70	0,00	0,00	0,00	108,49	271,21
4/0110002/07035		Außenspielgerät KG Anemonensee	08.08.2016	2,5	10,0	2.827,00	0,00	0,00	0,00	807,71	2.019,29
4/0110002/07036		Sonnensegel KG Ausstellungsgasse	24.08.2016	2,5	10,0	476,77	0,00	0,00	0,00	136,22	340,55
4/0110002/07037		Garderoben KG Pestalozzi	18.10.2016	2,5	10,0	329,54	0,00	0,00	0,00	94,15	235,39
4/0110002/07038		Rutsche KG Josefstadt	25.11.2016	2,5	10,0	700,02	0,00	0,00	0,00	200,01	500,01
4/0110002/07671		Industriegeschirrspüler KG F.M. Bendek	17.02.2017	3,0	10,0	854,56	0,00	0,00	0,00	213,64	640,92
4/0110002/07687		Musikwagen KG Josefstadt	26.05.2017	3,0	10,0	287,64	0,00	0,00	0,00	71,91	215,73
4/0110002/07688		Rollenrutschbahn KG Porscheviertel	26.05.2017	3,0	10,0	219,09	0,00	0,00	0,00	54,77	164,32
4/0110002/07699		Waschmaschine KG Wittmann	04.08.2017	3,5	10,0	189,00	0,00	0,00	0,00	42,00	147,00
4/0110002/07716		Tripp Trap Set KG Reyergasse	19.10.2017	3,5	10,0	388,08	0,00	0,00	0,00	86,24	301,84
4/0110002/07718		Erlebnistücher KG Flugfeld	02.11.2017	3,5	10,0	206,55	0,00	0,00	0,00	45,90	160,65

Ansatz MVAG Konto	Bezeichnung	Inbetrieb- nahme	RND	ND	Buchwert 31.12.2022	Zugänge/ + Umbuchungen -	Abgänge/	Wertaufholung+/ Wertminderung-	Abschreibung	Buchwert 31.12.2023
4/0110002/07727	Außenspielgeräte KG Pestalozzi	19.12.2017	3,5	10,0	6.118,00	0,00	0,00	0,00	1.359,56	4.758,44
4/0110002/07735	Sonnenschirm TBE Bauer Theussl	11.05.2017	3,0	10,0	216,66	0,00	0,00	0,00	54,17	162,49
4/0110002/08460	Resch, 1.Abschl.Einrichtung TBE	26.07.2012	0,0	10,0	0,00	0,00	0,00	0,00	0,00	0,00
4/0110002/08687	Leiner, Küchenblock+Handtuchha.	23.12.2010	0,0	10,0	0,00	0,00	0,00	0,00	0,00	0,00
4/0110002/08688	Hella, Innenjalousien KG Heideansiedlung	31.01.2017	3,0	10,0	251,90	0,00	0,00	0,00	62,98	188,92
4/0110002/08689	Gesch.W., Thermoport KG Heideansiedlung	09.02.2017	3,0	10,0	990,94	0,00	0,00	0,00	247,74	743,20
4/0110002/08690	Blümel, Servierwagen KG Heideansiedlung	13.02.2017	3,0	10,0	192,08	0,00	0,00	0,00	48,02	144,06
4/0110002/08692	Böhm, Erstausst. KG Heideansiedlung	17.02.2017	3,0	10,0	197,86	0,00	0,00	0,00	49,47	148,39
4/0110002/08693	Agropac, Spielplatz KG Heideansiedlung	15.03.2017	3,0	10,0	3.787,68	0,00	0,00	0,00	946,92	2.840,76
4/0110002/08695	Einrichtung KG Heideansiedlung	17.04.2017	3,0	10,0	409,17	0,00	0,00	0,00	102,29	306,88
4/0110002/08696	Kindersitzgarnituren KG Heideansiedlung	17.04.2017	3,0	10,0	716,50	0,00	0,00	0,00	179,13	537,37
4/0110002/08697	Schmiderer&Schendl, Einrichtung KG Heideansiedlung	19.05.2017	3,0	10,0	6.361,93	0,00	0,00	0,00	1.590,48	4.771,45
4/0110002/08698	Sonnenschirm KG Heideansiedlung	07.09.2017	3,5	10,0	243,74	0,00	0,00	0,00	54,16	189,58
4/0110002/08699	Sanz, Stufenstehleiterin TBE	11.09.2012	0,0	10,0	0,00	0,00	0,00	0,00	0,00	0,00
4/0110002/08700	Wehrfritz, 1.TSre. Spielaussattung TBE	19.09.2012	0,0	10,0	0,00	0,00	0,00	0,00	0,00	0,00
4/0110002/08701	Resch, Einr.-Schlußre. TBE	13.11.2012	0,0	10,0	0,00	0,00	0,00	0,00	0,00	0,00
4/0110002/08702	Gesch.Werkstätte, Thermoport TBE	17.07.2015	1,5	10,0	607,87	0,00	0,00	0,00	243,15	364,72
4/0110002/08703	Steiner, KG Einrichtung 1. TR TBE	10.09.2015	1,5	10,0	1.843,00	0,00	0,00	0,00	737,20	1.105,80
4/0110002/08704	Steiner, KG Möbel TBE	24.11.2015	1,5	10,0	2.019,83	0,00	0,00	0,00	807,93	1.211,90
4/0110002/08705	Agropac, Kindersitzgarnituren TBE	28.07.2016	2,5	10,0	528,55	0,00	0,00	0,00	151,01	377,54
4/0110002/08709	Leiner, Einrichtung Küche KG Josefstadt	09.05.2012	0,0	10,0	0,00	0,00	0,00	0,00	0,00	0,00
4/0110002/08714	Gesch.Werkstätte, Thermoports TBE Wittmann	17.07.2015	1,5	10,0	607,87	0,00	0,00	0,00	243,15	364,72
4/0110002/08967	Rollenrutschbahn 2018 KG Reyergasse	07.05.2018	4,0	10,0	285,00	0,00	0,00	0,00	57,00	228,00
4/0110002/08968	Motorikreifen 2018 KG Fischabachsiedlung	31.08.2018	4,5	10,0	658,90	0,00	0,00	0,00	119,80	539,10
4/0110002/08977	Waschmaschine 2018 KG Bauer-Theussl	03.01.2018	4,0	10,0	210,00	0,00	0,00	0,00	42,00	168,00
4/0110002/08979	E-Herd 2018 KG Porsche Viertel	01.02.2018	4,0	10,0	293,07	0,00	0,00	0,00	58,61	234,46
4/0110002/08981	Thermoport 2018 KG Ungarviertel	28.02.2018	4,0	10,0	232,00	0,00	0,00	0,00	46,40	185,60
4/0110002/08983	Abstellschrank 2018	21.03.2018	4,0	10,0	224,85	0,00	0,00	0,00	44,97	179,88
4/0110002/08984	Kletternetz 2018 KG Otto Glöckel	29.05.2018	4,0	10,0	262,47	0,00	0,00	0,00	52,49	209,98
4/0110002/08986	Sonnenschutz 2018 KG Flugfeld	20.06.2018	4,0	10,0	250,80	0,00	0,00	0,00	50,16	200,64
4/0110002/08987	Sonnensegel 2018 KG Ausstellungsgasse	13.07.2018	4,5	10,0	1.191,72	0,00	0,00	0,00	216,68	975,04
4/0110002/08988	div. Material 2018 Kindergärten	13.07.2018	4,5	10,0	425,83	0,00	0,00	0,00	77,42	348,41
4/0110002/08990	Kühlschrank 2018 KG Schratteingasse	18.07.2018	4,5	10,0	239,25	0,00	0,00	0,00	43,50	195,75
4/0110002/08991	Kühlschrank 2018 KG Bauer-Theussl	18.07.2018	4,5	10,0	341,00	0,00	0,00	0,00	62,00	279,00
4/0110002/08992	1 Nestschaukel 2018 KG Habetin	02.08.2018	4,5	10,0	1.447,05	0,00	0,00	0,00	263,10	1.183,95
4/0110002/08994	Sonnensegel 2018 KG Wittmann	12.09.2018	4,5	10,0	1.159,32	0,00	0,00	0,00	210,79	948,53
4/0110002/08995	Sonnensegel 2018 KG Am Anemonensee	25.09.2018	4,5	10,0	679,11	0,00	0,00	0,00	123,47	555,64
4/0110002/08997	Sprungkasten 2018 KG Am Anemonensee	06.11.2018	4,5	10,0	555,09	0,00	0,00	0,00	100,93	454,16
4/0110002/08999	Sonnensegel 2018 KG Reyergasse	29.11.2018	4,5	10,0	365,89	0,00	0,00	0,00	66,53	299,36

Ansatz MVAG Konto	Bezeichnung	Inbetrieb- nahme	RND	ND	Buchwert 31.12.2022	Zugänge/ + Umbuchungen -	Abgänge/	Wertaufholung+/ Wertminderung-	Abschreibung	Buchwert 31.12.2023
4/0110002/09000	2 Kinderküchen 2018	30.11.2018	4,5	10,0	1.853,03	0,00	0,00	0,00	336,91	1.516,12
4/0110002/09001	Rollos 2018 KG Ausstellungsgasse	18.12.2018	4,5	10,0	490,44	0,00	0,00	0,00	89,17	401,27
4/0110002/09346	1 Stk. Waschmaschine KG Pestalozzi	12.02.2019	5,0	10,0	288,00	0,00	0,00	0,00	48,00	240,00
4/0110002/09347	1 Stk. Waschmaschine KG Flugfeld	27.03.2019	5,0	10,0	297,00	0,00	0,00	0,00	49,50	247,50
4/0110002/09348	1 Herd Elektra Bregenz KG Oskar Helmer	14.03.2019	5,0	10,0	320,01	0,00	0,00	0,00	53,34	266,67
4/0110002/09349	1 E-Herd inkl. Einbau KG Pestalozzi	27.03.2019	5,0	10,0	404,39	0,00	0,00	0,00	67,40	336,99
4/0110002/09350	1 Waschmaschine KG Josefstadt	25.02.2019	5,0	10,0	297,00	0,00	0,00	0,00	49,50	247,50
4/0110002/09351	Gesch.Werkst., 1 Servierwagen KG Pestalozzi	27.03.2019	5,0	10,0	339,00	0,00	0,00	0,00	56,50	282,50
4/0110002/09357	Baustein-Set 36tlg., KG Ungarviertel Höller Spiel	01.04.2019	5,0	10,0	251,40	0,00	0,00	0,00	41,90	209,50
4/0110002/09363	1 Kühlschrank Siemens KI87VVF30	06.05.2019	5,0	10,0	507,00	0,00	0,00	0,00	84,50	422,50
4/0110002/09367	1 Stk. Zannusi ZWQ 61235 Ci Waschmaschine	14.06.2019	5,0	10,0	303,00	0,00	0,00	0,00	50,50	252,50
4/0110002/09370	1 Stk. Kasten v. Wirtschaftshof	24.06.2019	5,0	10,0	482,92	0,00	0,00	0,00	80,49	402,43
4/0110002/09372	1 Stk. Kasten vom Wirtschaftshof	24.06.2019	5,0	10,0	544,67	0,00	0,00	0,00	90,78	453,89
4/0110002/09373	1 Schaumstoffmatratze Brüssel blau, 160 x 160cm	25.06.2019	5,0	10,0	247,71	0,00	0,00	0,00	41,29	206,42
4/0110002/09377	Telestar Sonnenschirm 468701-812 Dunkelgrün 400x400cm	10.07.2019	5,5	10,0	459,87	0,00	0,00	0,00	70,75	389,12
4/0110002/09378	Telestar Sonnenschirm 468701-810, Dunkelblau 400x400cm	10.07.2019	5,5	10,0	459,87	0,00	0,00	0,00	70,75	389,12
4/0110002/09382	1 Constructa Waschmaschine, KG Europahaus	12.09.2019	5,5	10,0	341,25	0,00	0,00	0,00	52,50	288,75
4/0110002/09383	1 stk. Industriegeschirrspüler, KG Pestalozzi	16.09.2019	5,5	10,0	2.089,75	0,00	0,00	0,00	321,50	1.768,25
4/0110002/09384	RIWI Riesen-Softbausteine 48tlg.	17.09.2019	5,5	10,0	454,35	0,00	0,00	0,00	69,90	384,45
4/0110002/09385	Eigentumsladenschrank 15 Laden 80x40x80	19.09.2019	5,5	10,0	777,93	0,00	0,00	0,00	119,68	658,25
4/0110002/09386	Konsolenregal Sonderausführung	19.09.2019	5,5	10,0	878,71	0,00	0,00	0,00	135,19	743,52
4/0110002/09389	1 Stk Liebherr Kühlschrank	08.10.2019	5,5	10,0	399,75	0,00	0,00	0,00	61,50	338,25
4/0110002/09390	Sonnenschirme, XXXLutz	25.10.2019	10,0	10,0	0,00	0,00	0,00	0,00	0,00	0,00
4/0110002/09391	4 TrippTrapp-Sessel inkl Tisch	25.10.2019	5,5	10,0	530,30	0,00	0,00	0,00	81,58	448,72
4/0110002/09393	Riesen-Softbausteine	05.11.2019	5,5	10,0	454,97	0,00	0,00	0,00	70,00	384,97
4/0110002/09396	Industriegeschirrspüler BTG	25.11.2019	5,5	10,0	2.089,75	0,00	0,00	0,00	321,50	1.768,25
4/0110002/09411	Wickeltisch, Tischlerei Müllner	10.12.2019	5,5	10,0	925,60	0,00	0,00	0,00	142,40	783,20
4/0110002/09413	Thermoports, Geschützte Werkstätte	10.12.2019	5,5	10,0	1.782,30	0,00	0,00	0,00	274,20	1.508,10
4/0110002/09414	Bodenbelag komplette TBE, Vogl	10.12.2019	5,5	10,0	6.114,75	0,00	0,00	0,00	940,73	5.174,02
4/0110002/09415	Waschmaschine Constructa, Buchheit	10.12.2019	5,5	10,0	341,25	0,00	0,00	0,00	52,50	288,75
4/0110002/09416	Erstausstattung Einrichtung, Schorn (Spiel & Schule)	10.12.2019	5,5	10,0	23.555,12	0,00	0,00	0,00	3.623,86	19.931,26
4/0110002/09417	Alutafel, MeinDrucker.net	10.12.2019	5,5	10,0	1.320,15	0,00	0,00	0,00	203,10	1.117,05
4/0110002/09418	Tripp Trapp-Stühle, Schorn (Spiel & Schule)	10.12.2019	5,5	10,0	1.154,19	0,00	0,00	0,00	177,57	976,62
4/0110002/09419	Vertikaljalousien, XXXLutz	10.12.2019	5,5	10,0	1.457,08	0,00	0,00	0,00	224,17	1.232,91
4/0110002/09422	Erstausstattung, TBE Innenstadt	16.12.2019	5,5	10,0	17.134,16	0,00	0,00	0,00	2.636,02	14.498,14
4/0110002/09428	Trennwände Sanitäranlagen, Tischlerei Franz Müllner	17.12.2019	5,5	10,0	1.880,16	0,00	0,00	0,00	289,26	1.590,90
4/0110002/09432	Hochebene	11.02.2020	6,0	10,0	8.185,74	0,00	0,00	0,00	1.169,39	7.016,35
4/0110002/09434	BTG Blümel, Industriegeschirrspüler	30.03.2020	6,0	10,0	2.778,65	0,00	0,00	0,00	396,95	2.381,70
4/0110002/09439	Vorhänge, Lutz	08.06.2020	6,0	10,0	1.020,84	0,00	0,00	0,00	145,83	875,01

Ansatz	MVAG	Bezeichnung	Inbetrieb-	RND	ND	Buchwert	Zugänge/	Abgänge/	Wertaufholung+/	Abschreibung	Buchwert
	Konto		nahme			31.12.2022	+ Umbuchungen -	-	Wertminderung-		31.12.2023
4/0110002/09440		36 Stk. Sonnenschutzplissees	29.06.2020	6,0	10,0	2.692,92	0,00	0,00	0,00	384,70	2.308,22
4/0110002/09446		TBE Habetin, Erstaussstattung/Einrichtungen	23.09.2020	6,5	10,0	25.246,86	0,00	0,00	0,00	3.366,25	21.880,61
4/0110002/09461		Akustikpaneele, Container Firma Platum/Atmos	17.11.2020	6,5	10,0	703,76	0,00	0,00	0,00	93,83	609,93
4/0110002/09462		Akustikpaneele, Bewegungsraum KG Wittmann, Platum/At	17.11.2020	6,5	10,0	6.735,54	0,00	0,00	0,00	898,07	5.837,47
4/0110002/09467		XXXLutz, Vorhänge	11.12.2020	6,5	10,0	1.931,25	0,00	0,00	0,00	257,50	1.673,75
4/0110002/09484		22 Hocker & 22 Sessel, Steiner Möbel	18.01.2021	7,0	10,0	1.153,59	0,00	0,00	0,00	144,20	1.009,39
4/0110002/09493		KG Ausstellungsg., Peter Haas, Schrank + Aufsatz, Beweg	15.06.2021	7,0	10,0	838,40	0,00	0,00	0,00	104,80	733,60
4/0110002/09505		KG Bendek, Fa. Blümel, Wasserfilteranlage	06.09.2021	7,5	10,0	692,32	0,00	0,00	0,00	81,45	610,87
4/0110002/09514		Servierwagen	16.11.2021	10,0	10,0	0,00	0,00	0,00	0,00	0,00	0,00
4/0110002/09524		Schaukasten 2022	04.03.2022	8,0	10,0	2.539,03	0,00	0,00	0,00	282,11	2.256,92
4/0110002/09526		KG Ungarviertel, Unterkonstruktion	11.02.2022	8,0	10,0	1.109,25	0,00	0,00	0,00	123,25	986,00
4/0110002/09535		Rist, Kindergarten Ungarviertel, Kaisersteingasse, Merboto	27.06.2022	8,0	10,0	4.406,40	0,00	0,00	0,00	489,60	3.916,80
4/0110002/09536		Schäfershop, KG Ungarviertel, Glasschilder - Erstaussstattu	27.06.2022	8,0	10,0	352,53	0,00	0,00	0,00	39,17	313,36
4/0110002/09541		Tischbankkombi Aussenbereich, 2022	15.09.2022	8,5	10,0	1.209,93	0,00	0,00	0,00	127,36	1.082,57
4/0110002/09542		Sonnensegel, Fa. Agropac	11.10.2022	8,5	10,0	871,13	0,00	0,00	0,00	91,70	779,43
4/0110002/09545		KG Bendek neue Gruppe, Puppenhaus Erstaussstattung	07.07.2022	8,5	10,0	263,01	0,00	0,00	0,00	27,69	235,32
4/0110002/09546		Winkler. KG Bendek neue Gruppe, Erstaussstattung	25.07.2022	8,5	10,0	812,12	0,00	0,00	0,00	85,49	726,63
4/0110002/09548		Creativer, KG Ungarviertel, Baumwolltaschen, Erstaussstattu	25.07.2022	8,5	10,0	179,55	0,00	0,00	0,00	18,90	160,65
4/0110002/09549		Sch & Sch, KG Ungarviertel, Erkennungsschilder, Erstauss	25.07.2022	8,5	10,0	325,61	0,00	0,00	0,00	34,27	291,34
4/0110002/09550		Schorn, KG Pestalozzi, Sitzecke	25.07.2022	8,5	10,0	729,37	0,00	0,00	0,00	76,78	652,59
4/0110002/09551		Schorn, KG Ungarviertel, Schienensystem Erstaussstattung	26.07.2022	8,5	10,0	378,02	0,00	0,00	0,00	39,79	338,23
4/0110002/09554		Schorn, KG Ungarviertel, Bewegungsraum Erstaussstattung	27.07.2022	8,5	10,0	474,87	0,00	0,00	0,00	49,99	424,88
4/0110002/09555		Schorn, KG Ungarviertel, Einrichtung	28.07.2022	8,5	10,0	70.899,42	0,00	0,00	0,00	7.463,10	63.436,32
4/0110002/09560		Schorn, KG Ungarviertel Erstaussstattung Nachverr.	11.08.2022	8,5	10,0	1.400,53	0,00	0,00	0,00	147,42	1.253,11
4/0110002/09561		Resch, KG Ungarviertel, Küche Erstaussstattung	22.08.2022	8,5	10,0	13.773,41	0,00	0,00	0,00	1.449,83	12.323,58
4/0110002/09562		Höller, KG Kaisersteing., Erstaussstattung Beschäftigungsm	18.10.2022	8,5	10,0	1.227,60	0,00	0,00	0,00	129,22	1.098,38
4/0110002/09563		SchäferShop, KG Merbotogasse, Schilder Erstaussstattung	25.07.2022	8,5	10,0	372,11	0,00	0,00	0,00	39,17	332,94
4/0110002/09564		Vivat, KG Merbotogasse, Kreuze Erstaussstattung	25.07.2022	8,5	10,0	63,27	0,00	0,00	0,00	6,66	56,61
4/0110002/09565		Luchs Austria, KG Merbotogasse, Geschirr Erstaussstattung	22.08.2022	8,5	10,0	526,22	0,00	0,00	0,00	55,39	470,83
4/0110002/09566		Sch&Sch, KG Kaisersteingasse, Beschäftigungsmat. Ersta	22.08.2022	8,5	10,0	587,55	0,00	0,00	0,00	61,85	525,70
4/0110002/09567		Luchs Austria, KG Kaisersteingasse, Geschirr Erstaussstat	22.08.2022	8,5	10,0	2.521,61	0,00	0,00	0,00	265,43	2.256,18
4/0110002/09568		Resch, KG Merbotogasse, Küche Erstaussstattung	22.08.2022	8,5	10,0	5.872,54	0,00	0,00	0,00	618,16	5.254,38
4/0110002/09570		Buchheit, KG Kaisersteingasse, Waschmaschine Erstausst	26.08.2022	8,5	10,0	617,50	0,00	0,00	0,00	65,00	552,50
4/0110002/09571		Mayr Schulmöbel, VS Baumkirchnerring, 2 Klasseneinricht	26.08.2022	8,5	10,0	11.024,42	0,00	0,00	0,00	1.160,47	9.863,95
4/0110002/09572		Schloss & Riegel, KG Kaiserstein, KG Merboto, KG Ungarv	26.08.2022	8,5	10,0	116,30	0,00	0,00	0,00	12,24	104,06
4/0110002/09573		Viking, KG Merbotogasse, Regale Erstaussstattung	26.08.2022	8,5	10,0	182,38	0,00	0,00	0,00	19,20	163,18
4/0110002/09574		Müller, KG Merbotogasse, Karteikarten Erstaussstattung	26.08.2022	8,5	10,0	24,98	0,00	0,00	0,00	2,63	22,35
4/0110002/09575		Winkler, KG Kaisersteingasse, Beschäftigungsmat. Ersta	26.08.2022	8,5	10,0	379,72	0,00	0,00	0,00	39,97	339,75
4/0110002/09576		Luchs, KG Ungarviertel, Geschirr Erstaussstattung	01.09.2022	8,5	10,0	1.793,43	0,00	0,00	0,00	188,78	1.604,65

Ansatz	MVAG	Bezeichnung	Inbetrieb-	RND	ND	Buchwert	Zugänge/	Abgänge/	Wertaufholung+/	Abschreibung	Buchwert
	Konto		nahme			31.12.2022	+ Umbuchungen -	-	Wertminderung-		31.12.2023
4/0110002/09577		Holzinger, KG Merbotogasse Bügeleisen, etc. Erstaussstattu	01.09.2022	8,5	10,0	372,48	0,00	0,00	0,00	39,21	333,27
4/0110002/09578		xxxLutz, KG Merbotogasse, Bügelbrett etc. Erstaussstattun	01.09.2022	8,5	10,0	79,83	0,00	0,00	0,00	8,40	71,43
4/0110002/09579		MediaMarkt, KG Merbotogasse, Bügeleisen, etc, Erstausst	01.09.2022	8,5	10,0	209,50	0,00	0,00	0,00	22,05	187,45
4/0110002/09580		Office Discount, KG Stadthein, Whiteboards, Erstaussstattu	01.09.2022	8,5	10,0	201,38	0,00	0,00	0,00	21,20	180,18
4/0110002/09581		Office Discount, KG Merbotogasse, Whiteboards, Erstaussst	01.09.2022	8,5	10,0	88,82	0,00	0,00	0,00	9,35	79,47
4/0110002/09582		Office Discount, KG Ungarviertel, Magnete Erstaussstattung	01.09.2022	8,5	10,0	25,92	0,00	0,00	0,00	2,73	23,19
4/0110002/09584		Aurednik, KG Kaisersteingasse, Erstaussstattung Beschäftig	01.09.2022	8,5	10,0	524,60	0,00	0,00	0,00	55,22	469,38
4/0110002/09585		Aurednik, KG Ungarviertel, Beschäftigungsmat. Erstaussstat	01.09.2022	8,5	10,0	1.651,52	0,00	0,00	0,00	173,84	1.477,68
4/0110002/09586		Aurednik, KG Ungarviertel, Erstaussstattung Beschäftigungs	01.09.2022	8,5	10,0	45,91	0,00	0,00	0,00	4,83	41,08
4/0110002/09587		Haba, KG Bendek neue Gruppe, Spieleteppich, Erstaussstat	02.09.2022	8,5	10,0	747,70	0,00	0,00	0,00	78,71	668,99
4/0110002/09588		Office Discount, KG Ungarviertel, Aktenvernichter, Erstauss	02.09.2022	8,5	10,0	480,53	0,00	0,00	0,00	50,58	429,95
4/0110002/09589		Office Discount, KG Merbotogasse, Abfalleimer Erstaussstat	02.09.2022	8,5	10,0	68,11	0,00	0,00	0,00	7,17	60,94
4/0110002/09590		Office Discount, KG Merbotogasse, Abfalleimer Erstaussstat	02.09.2022	8,5	10,0	101,05	0,00	0,00	0,00	10,64	90,41
4/0110002/09591		Viking, KG Ungarviertel, Regale Erstaussstattung	06.09.2022	8,5	10,0	907,15	0,00	0,00	0,00	95,49	811,66
4/0110002/09592		Bahnhofsapotheke, KG Ungarviertel, KG Merbotog., KG Ur	06.09.2022	8,5	10,0	1.061,21	0,00	0,00	0,00	111,71	949,50
4/0110002/09593		Schmiderer & Schendl, KG Kaisersteingasse, Beschäftigun	06.09.2022	8,5	10,0	41,06	0,00	0,00	0,00	4,32	36,74
4/0110002/09594		Office Discount, KG Kaisersteingasse, Whiteboard, Erstauss	06.09.2022	8,5	10,0	51,77	0,00	0,00	0,00	5,45	46,32
4/0110002/09595		Office Discount, KG Merbotogasse, Magnetwände Erstauss	09.09.2022	8,5	10,0	308,05	0,00	0,00	0,00	32,43	275,62
4/0110002/09596		Aurednik, KG Kaisersteingasse, Beschäftigungsmat. Erstau	15.09.2022	8,5	10,0	1.000,06	0,00	0,00	0,00	105,27	894,79
4/0110002/09597		Schorn, KG Merbotogasse, Einrichtung Erstaussstattung	15.09.2022	8,5	10,0	41.620,44	0,00	0,00	0,00	4.381,10	37.239,34
4/0110002/09598		Holzinger, KG Merbotogasse, Ikea Erstaussstattung	15.09.2022	8,5	10,0	20,98	0,00	0,00	0,00	2,21	18,77
4/0110002/09599		Office Discount, KG Kaisersteingasse, Magnetwand Erstau	15.09.2022	8,5	10,0	69,34	0,00	0,00	0,00	7,30	62,04
4/0110002/09600		Office Discount, KG Merbotogasse, Papierkörbe Erstausssta	15.09.2022	8,5	10,0	35,60	0,00	0,00	0,00	3,75	31,85
4/0110002/09601		Styria Plant, KG Ungarviertel, Bepflanzung	16.09.2022	8,5	10,0	2.128,19	0,00	0,00	0,00	224,02	1.904,17
4/0110002/09602		Office Discount, KG Ungarviertel, Papierkörbe, Erstaussstatt	30.09.2022	8,5	10,0	112,39	0,00	0,00	0,00	11,83	100,56
4/0110002/09603		xxxLutz, KG Kaisersteingasse, Spielteppich, Erstaussstattun	30.09.2022	8,5	10,0	122,92	0,00	0,00	0,00	12,94	109,98
4/0110002/09604		Winkler Schulbed., KG Ungarviertel, Beschäftigungsmat. Ei	07.10.2022	8,5	10,0	513,64	0,00	0,00	0,00	54,07	459,57
4/0110002/09606		Ledacolor, KG Kaisersteingasse, Beschäftigungsmaterial, E	13.10.2022	8,5	10,0	243,39	0,00	0,00	0,00	25,62	217,77
4/0110002/09607		Winkler, KG Kaisersteingasse, Beschäftigungsmat., Erstau	13.10.2022	8,5	10,0	110,67	0,00	0,00	0,00	11,65	99,02
4/0110002/09608		Gerdenits, KG Kaisersteingasse, Beschäftigungsmat., Erste	13.10.2022	8,5	10,0	143,98	0,00	0,00	0,00	15,16	128,82
4/0110002/09609		Viking, KG Kaisersteingasse, Schwerlastenregale, Erstauss	13.10.2022	8,5	10,0	1.660,10	0,00	0,00	0,00	174,75	1.485,35
4/0110002/09610		BTG Blümel, KG Wittmann, Industriegeschirrspüler	13.10.2022	8,5	10,0	2.256,25	0,00	0,00	0,00	237,50	2.018,75
4/0110002/09612		Interspar, KG Kaisersteingasse, Bügeleisen Erstaussstattun	06.09.2022	8,5	10,0	167,61	0,00	0,00	0,00	17,64	149,97
4/0110002/09613		KG Merbotogasse, Neubau	11.07.2022	8,5	10,0	47,65	0,00	0,00	0,00	5,02	42,63
4/0110002/09616		Schorn, KG Pestalozzi, Stapelstühle, Gruppe 1	09.11.2022	8,5	10,0	5.706,38	0,00	0,00	0,00	600,67	5.105,71
4/0110002/09618		Resch, KG Schratteingasse, Garderobe f. 2. Gruppen	21.11.2022	8,5	10,0	9.025,63	0,00	0,00	0,00	950,07	8.075,56
4/0110002/09622		EGW, KG N.Pacassi Gasse, Möblierung	07.12.2022	8,5	10,0	1.799,45	0,00	0,00	0,00	189,42	1.610,03
4/0110002/09623		KG Kaisersteingasse, Aurednik, Teppiche	21.12.2022	8,5	10,0	1.231,84	0,00	0,00	0,00	129,67	1.102,17
4/0110002/09627		Resch, KG Fischabachsiedlung, Matratzen Erstaussstattung	11.01.2023	9,0	10,0	0,00	1.397,94	0,00	0,00	139,79	1.258,15



Ansatz	MVAG	Bezeichnung	Inbetrieb-	RND	ND	Buchwert	Zugänge/	Abgänge/	Wertaufholung+/	Abschreibung	Buchwert
	Konto		nahme			31.12.2022	+ Umbuchungen -	-	Wertminderung-		31.12.2023
4/0110002/09628		Schäfer Shop, KG Fischabachsiedlung, Glasschilder, Ersta	26.01.2023	9,0	10,0	0,00	456,50	0,00	0,00	45,65	410,85
4/0110002/09629		Winkler, KG Fischabachsiedlung, Trocknungswagen, Ersta	12.01.2023	9,0	10,0	0,00	529,53	0,00	0,00	52,95	476,58
4/0110002/09630		Wagner, KG Fischabachsiedlung, Boxen, Erstausrüstung	03.02.2023	9,0	10,0	0,00	124,49	0,00	0,00	12,45	112,04
4/0110002/09631		Resch, KG Fischabachsiedlung, Symbolschilder Erstausta	03.02.2023	9,0	10,0	0,00	281,92	0,00	0,00	28,19	253,73
4/0110002/09632		Office Discount, KG Fischabachsiedlung, Regale Erstausst	10.02.2023	9,0	10,0	0,00	177,79	0,00	0,00	17,78	160,01
4/0110002/09633		Sam, KG Fischabachsiedlung, Magnetwände Erstausstatt	10.02.2023	9,0	10,0	0,00	940,41	0,00	0,00	94,04	846,37
4/0110002/09638		xxxLutz, KG Fischabachsiedlung, Schrank f. WC	20.02.2023	9,0	10,0	0,00	82,50	0,00	0,00	8,25	74,25
4/0110002/09639		Sam, KG Fischabachsiedlung, Magnetwände	20.02.2023	9,0	10,0	0,00	63,17	0,00	0,00	6,32	56,85
4/0110002/09640		Office Discount, KG Fischabachsiedlung, Regal	20.02.2023	9,0	10,0	0,00	115,99	0,00	0,00	11,60	104,39
4/0110002/09642		xxxLutz, KG Fischabachsiedlung, Schrank f. WC	20.02.2023	9,0	10,0	0,00	82,50	0,00	0,00	8,25	74,25
4/0110002/09643		Office Discount, KG Fischabachsiedlung, Regale für Garter	21.03.2023	9,0	10,0	0,00	476,00	0,00	0,00	47,60	428,40
4/0110002/09645		Schmiderer & Schendl, KG Ungarviertel, Teppiche	28.03.2023	10,0	10,0	0,00	0,00	0,00	0,00	0,00	0,00
4/0110002/09646		Schmiderer & Schendl, KG Ungarviertel, Teppich	28.03.2023	9,0	10,0	0,00	1.382,67	0,00	0,00	138,27	1.244,40
4/0110002/09647		Bauhaus, KG Fischabachsiedlung, Gartentrühen, Erstausst	05.04.2023	9,0	10,0	0,00	154,81	0,00	0,00	15,48	139,33
4/0110002/09648		Rechberger, KG Fischabachsiedlung, Thermoport	28.03.2023	9,0	10,0	0,00	4.903,95	1.161,56	0,00	374,24	3.368,15
4/0110002/09652		Kika, KG Fischabachsiedlung, Körbe Erstausrüstung	05.04.2023	9,0	10,0	0,00	412,30	0,00	0,00	41,23	371,07
4/0110002/09653		Resch, KG Fischabachsiedlung, Nachbestellung v. Schränk	26.04.2023	9,0	10,0	0,00	5.201,96	0,00	0,00	520,20	4.681,76
4/0110002/09668		Resch, Stiefelboard Erstausrüstung, KG Fischabachsiedlur	25.05.2023	9,0	10,0	0,00	2.162,48	0,00	0,00	216,25	1.946,23
4/0110002/09681		Schorn, KG Porscheviertel, Küche	14.08.2023	9,5	10,0	0,00	14.601,22	0,00	0,00	730,06	13.871,16
4/0110002/09682		Schorn, KG Josefstadt Erstausrüstung Beschäftigungsmatr	31.07.2023	9,5	10,0	0,00	25.400,53	0,00	0,00	1.270,03	24.130,50
4/0110002/09685		Aggropac, KG Oskar Helmer, Sandkasten m. Sonnensegel	22.09.2023	9,5	10,0	0,00	2.826,00	0,00	0,00	141,30	2.684,70
4/0110002/09688		Gartenbank Set mit Lehne 2 Stk., Otto Virag, 2023	23.10.2023	9,5	10,0	0,00	2.450,00	0,00	0,00	122,50	2.327,50
4/0110002/09696		Hella, KG Ungarviertel, Vertikaljalousie, jede Gruppe + Gan	14.11.2023	9,5	10,0	0,00	4.158,67	0,00	0,00	207,93	3.950,74
4/0110002/09697		Schorn, KG Josefstadt Container, Erstausrüstung Teppich	06.11.2023	9,5	10,0	0,00	662,30	0,00	0,00	33,12	629,18
4/0110002/09699		Hella, KG Fischabachsiedlung Innenjalousie alle Gruppen	30.11.2023	9,5	10,0	0,00	6.701,14	0,00	0,00	335,06	6.366,08
4/0110002/09702		Kraft, KG Bendek, Gesundheitssesseln	20.12.2023	9,5	10,0	0,00	2.107,14	0,00	0,00	105,36	2.001,78
4/0180001/09317		Sophos Security 2018 - Hardware Firewall Kindergärten	23.01.2018	4,0	10,0	3.280,89	0,00	0,00	0,00	656,18	2.624,71
4/0180001/09318		Sophos Protection 2018 - Hardware Firwalls Kindergärten	23.01.2018	4,0	10,0	516,32	0,00	0,00	0,00	103,26	413,06
4/0180001/09320		Spp-RED 50 Box	10.09.2015	1,5	10,0	288,15	0,00	0,00	0,00	115,26	172,89
4/0180001/09321		Sophos RED 2018 Kindergärten	11.09.2018	4,5	10,0	309,60	0,00	0,00	0,00	56,29	253,31
4/0180001/09350		Horn, UbiQuit UniFi UAP-AC-HD - Drahtlose Basisstation, k	04.05.2022	5,0	7,0	2.560,93	0,00	0,00	0,00	426,82	2.134,11
4/0180001/09366		Sophos XGS126 Security Appliance, 1 Stk.	19.09.2022	5,5	7,0	2.488,57	0,00	0,00	0,00	382,86	2.105,71
4/0180003/09298		Kyocera Ecosys M6230CIDN Drucker, K-Printer	01.04.2019	0,0	4,0	0,00	0,00	0,00	0,00	0,00	0,00
4/0180003/09313		K-Printer Service, Kyocera Ecosys M6230CIDN, KG Wiene	16.08.2019	0,0	4,0	75,84	0,00	0,00	0,00	75,84	0,00
4/0180003/09332		Kyocera M6030CDN - LKG Reyergasse	31.12.2017	3,5	10,0	286,45	0,00	0,00	0,00	63,66	222,79
4/0180003/09336		Kyocera M6030CDN - LKG Pestalozzi Kyocera M6030CDN	30.10.2017	3,5	10,0	286,45	0,00	0,00	0,00	63,66	222,79
4/0180003/09345		Kyocera Ecosys M6030CDN KG Bauer-Theussl Park	13.06.2017	3,0	10,0	253,66	0,00	0,00	0,00	63,42	190,24
4/0180003/09348		Kyocera - LKG Primelgasse Kyocera Ecosys M6030CDN	05.05.2017	3,0	10,0	253,66	0,00	0,00	0,00	63,42	190,24
4/0180003/09350		KG Heideansiedlung Kyocera Ecosys M6030CDN	23.03.2017	3,0	10,0	253,66	0,00	0,00	0,00	63,42	190,24

Ansatz	MVAG	Bezeichnung	Inbetrieb-	RND	ND	Buchwert	Zugänge/	Abgänge/	Wertaufholung+/	Abschreibung	Buchwert
	Konto		nahme			31.12.2022	+ Umbuchungen	-	Wertminderung-		31.12.2023
	4/0180003/09351	TBE Wittmann Kyocera Ecosys M6030CDN	23.03.2017	3,0	10,0	253,66	0,00	0,00	0,00	63,42	190,24
	4/0180003/09364	KG Flugfeld - Kyocera Ecosys M6026CDN	19.07.2016	2,5	10,0	228,73	0,00	0,00	0,00	65,35	163,38
	4/0180003/09365	Kyocera KG Otto Glöckel - Kyocera Ecosys M6026CDN	19.07.2016	2,5	10,0	228,73	0,00	0,00	0,00	65,35	163,38
	4/0180003/09383	Lenovo M83 - Lenovo ThinkCenter M83SFF	17.09.2014	0,5	10,0	1.146,25	0,00	0,00	0,00	764,17	382,08
	4/0180003/09384	Samsung 22"	12.09.2014	0,5	10,0	280,48	0,00	0,00	0,00	186,99	93,49
	4/0180003/09413	KG Wittmann Kyocera N6026CDN	29.10.2015	1,5	10,0	159,63	0,00	0,00	0,00	63,85	95,78
	4/0180003/09465	SPP, Optoma EH416e FullHD Daten- und Videoprojektor, k	25.05.2021	1,0	4,0	401,75	0,00	0,00	0,00	200,88	200,87
	4/0180003/09483	SPP, Kingston 960 GB SSD, 36 Stk., alle Kindergärten	09.11.2021	1,5	4,0	4.606,87	0,00	0,00	0,00	1.842,75	2.764,12
	4/0180003/09491	SPP, Synology Rack Station, KG-Infrastrukturerneuerung	30.12.2021	1,5	4,0	1.000,62	0,00	0,00	0,00	400,25	600,37
	4/0180003/09530	CANCOM, M70s 10400 8 GB 256GB 3y, Kindergärten, 22	07.03.2023	3,0	4,0	0,00	10.392,36	0,00	0,00	2.598,09	7.794,27
	4/0180003/09539	IT92, Fujitsu LIFEBOOK U7613, 6 Stk., Kindergärten	08.09.2023	3,5	4,0	0,00	7.866,66	0,00	0,00	983,33	6.883,33
	4/0290003/08275	Riesen-Softbausteine 48tlg. mit Überzug	03.09.2019	5,5	10,0	422,50	0,00	0,00	0,00	65,00	357,50
	4/0290003/08278	Spielgeräte, Agropac	10.12.2019	5,5	10,0	26.358,39	0,00	0,00	0,00	4.055,14	22.303,25
	4/0290003/08293	Kaar, KG Bendek, Erstaussstattung Beschäftigungsmat.	05.07.2022	8,5	10,0	186,25	0,00	0,00	0,00	19,61	166,64
	4/0290003/08294	Aurednik, KG Bendek, Erstaussstattung, Besch.Mat.	29.06.2022	8,0	10,0	666,90	0,00	0,00	0,00	74,10	592,80
	4/0340001/00001	KG F.M. Bendek, Fa. Luchs, Erstaussstattung Küchenunten:	12.08.2021	2,5	5,0	966,79	0,00	0,00	0,00	276,23	690,56
	4/0340001/00002	KG Bendek, Thermoports	07.09.2021	5,0	5,0	0,00	0,00	0,00	0,00	0,00	0,00
	4/0340001/00003	KG Bendek, Fa. Blümel, Thermoport	29.09.2021	2,5	5,0	3.897,60	0,00	0,00	0,00	1.113,60	2.784,00
	4/0340002/06053	KG Porscheviertel, Geschirrspüler	25.01.2022	8,0	10,0	3.906,45	0,00	0,00	0,00	434,05	3.472,40
	4/0340002/06054	Buchheit, Waschmaschine, KG Oskar Helmer	25.07.2022	8,5	10,0	665,00	0,00	0,00	0,00	70,00	595,00
	4/0340002/06055	BTG Blümel, KG Ausstellungsgasse, Industriegeschirrspüle	25.07.2022	8,5	10,0	2.671,21	0,00	0,00	0,00	281,18	2.390,03
	4/0340002/06057	BTG Blümel, KG Otto Glöckel, Industriegeschirrspüler	20.02.2023	9,0	10,0	0,00	4.802,00	0,00	0,00	480,20	4.321,80
	<b>1028</b>	<b>Geleistete Anzahlungen für Anlagen und Anlagen in Bau</b>				<b>0,00</b>	<b>1.707.586,92</b>	<b>0,00</b>	<b>0,00</b>	<b>0,00</b>	<b>1.707.586,92</b>
	2/0060001/09437	Neubau KIGA Otto Glöckel, Errichtung eines 8-gruppigen K			50,0	0,00	1.258.601,87	0,00	0,00	0,00	1.258.601,87
	2/0060001/09438	KIGA Am kleinen Lazarett, Errichtung eines 4-gruppigen Ki			50,0	0,00	448.985,05	0,00	0,00	0,00	448.985,05
	<b>1311</b>	<b>Investitionszuschüsse von Trägern öffentlichen Rechts</b>				<b>-1.292.301,57</b>	<b>0,00</b>	<b>0,00</b>	<b>0,00</b>	<b>-65.550,95</b>	<b>-1.226.750,62</b>
	2/0060001/09420	KT KIGA Bendek	14.08.2020	28,5	32,0	-1.074.906,25	0,00	0,00	0,00	-36.437,50	-1.038.468,75
	4/0110002/09442	KT Erstaussstattung TBE Innenstadt	24.07.2020	5,5	9,0	-6.211,11	0,00	0,00	0,00	-955,56	-5.255,55
	4/0110002/09454	KT Erstaussstattung TBE Habetin	08.10.2020	6,5	10,0	-211.184,21	0,00	0,00	0,00	-28.157,89	-183.026,32
	<b>240200 Tagesbetreuung</b>					<b>17.426,72</b>	<b>0,00</b>	<b>0,00</b>	<b>0,00</b>	<b>2.306,58</b>	<b>15.120,14</b>
	<b>1021</b>	<b>Grundstücke, Grundstückseinrichtungen und Infrastruktur</b>				<b>6.667,67</b>	<b>0,00</b>	<b>0,00</b>	<b>0,00</b>	<b>889,02</b>	<b>5.778,65</b>
	4/0290003/08282	Agropac, Nestschaukel 120cm, 16.09.2020, TBE Habetin	16.09.2020	6,5	10,0	2.364,00	0,00	0,00	0,00	315,20	2.048,80
	4/0290003/08283	Agropac, Sandkasten Matthias 300x300cm, 16.09.2020, TE	16.09.2020	6,5	10,0	954,26	0,00	0,00	0,00	127,23	827,03
	4/0290003/08284	Agropac, Spielturnm Graz m. Dach u. Seitenwände, 16.09.20	16.09.2020	6,5	10,0	2.313,06	0,00	0,00	0,00	308,41	2.004,65
	4/0290003/08285	Agropac, GFK-Rutsche, 16.09.2020, TBE Habetin	16.09.2020	10,0	10,0	0,00	0,00	0,00	0,00	0,00	0,00
	4/0290003/08286	Agropac, Sonnensegel u. Abdeckung Austro, 16.09.2020, T	16.09.2020	10,0	10,0	0,00	0,00	0,00	0,00	0,00	0,00

Ansatz MVAG Konto	Bezeichnung	Inbetrieb- nahme	RND	ND	Buchwert 31.12.2022	Zugänge/ + Umbuchungen -	Abgänge/	Wertaufholung+/ Wertminderung-	Abschreibung	Buchwert 31.12.2023
4/0290003/08290	Agropac, Kindersitzgarnitur, 06.10.2020, TBE Dr. Paul Hab	06.10.2020	6,5	10,0	1.036,35	0,00	0,00	0,00	138,18	898,17
<b>1026</b>	<b>Amts-, Betriebs- und Geschäftsausstattung</b>				<b>10.759,05</b>	<b>0,00</b>	<b>0,00</b>	<b>0,00</b>	<b>1.417,56</b>	<b>9.341,49</b>
4/0110002/07030	Eigentumsladenschränke KG Anemonensee	12.04.2016	2,0	10,0	250,80	0,00	0,00	0,00	83,60	167,20
4/0110002/09444	Erstausstattung Beschäftigungsmaterial, TBE Habetin	17.09.2020	6,5	10,0	738,47	0,00	0,00	0,00	98,46	640,01
4/0110002/09464	4 Stk. Vertikaljalousien, Hofer-Fenster	03.12.2020	6,5	10,0	1.054,87	0,00	0,00	0,00	140,65	914,22
4/0110002/09466	Einbaubackofen Autark, Schorn	11.12.2020	6,5	10,0	658,31	0,00	0,00	0,00	87,77	570,54
4/0110002/09475	Erstausstattung TBE Habetin	11.01.2021	7,0	10,0	8.056,60	0,00	0,00	0,00	1.007,08	7.049,52
<b>250000 Schülerhorte</b>					<b>639,82</b>	<b>0,00</b>	<b>0,00</b>	<b>0,00</b>	<b>98,43</b>	<b>541,39</b>
<b>1026</b>	<b>Amts-, Betriebs- und Geschäftsausstattung</b>				<b>639,82</b>	<b>0,00</b>	<b>0,00</b>	<b>0,00</b>	<b>98,43</b>	<b>541,39</b>
4/0110002/05950	Aufsatzschrank	21.12.2010	0,0	10,0	0,00	0,00	0,00	0,00	0,00	0,00
4/0110002/06014	Rundkuschelecke Hort Rudolf Wehrl	01.06.2011	0,0	10,0	0,00	0,00	0,00	0,00	0,00	0,00
4/0110002/06098	Puppenecke Hort Otto Glöckel	10.12.2012	0,0	10,0	0,00	0,00	0,00	0,00	0,00	0,00
4/0110002/07213	Schrank 2002	27.09.2002	0,0	10,0	0,00	0,00	0,00	0,00	0,00	0,00
4/0110002/07214	Bildertruhe 2002	31.12.2002	0,0	10,0	0,00	0,00	0,00	0,00	0,00	0,00
4/0110002/07215	Kleinherd 2002	31.12.2002	0,0	10,0	0,00	0,00	0,00	0,00	0,00	0,00
4/0110002/07216	Sessel 2003	21.02.2003	0,0	10,0	0,00	0,00	0,00	0,00	0,00	0,00
4/0110002/07217	Industriegeschirrspüler 2006	04.05.2006	0,0	10,0	0,00	0,00	0,00	0,00	0,00	0,00
4/0110002/07218	Küchenzeile 2004	02.12.2004	0,0	10,0	0,00	0,00	0,00	0,00	0,00	0,00
4/0110002/07219	Geschirrspüler, TH VS Ungarviertel	07.11.2019	5,5	10,0	639,82	0,00	0,00	0,00	98,43	541,39
4/0110002/07221	Kopierer 2005	22.04.2005	0,0	10,0	0,00	0,00	0,00	0,00	0,00	0,00
4/0110002/07222	Thermoport 2004	28.09.2004	0,0	10,0	0,00	0,00	0,00	0,00	0,00	0,00
<b>253000 Jugendverkehrserziehung</b>					<b>53.104,41</b>	<b>0,00</b>	<b>0,00</b>	<b>0,00</b>	<b>3.034,54</b>	<b>50.069,87</b>
<b>1022</b>	<b>Gebäude und Bauten</b>				<b>53.104,41</b>	<b>0,00</b>	<b>0,00</b>	<b>0,00</b>	<b>3.034,54</b>	<b>50.069,87</b>
2/0060001/09086	Übungsplatz Schilfgasse, Schreyergasse 24	03.09.1990	16,5	50,0	53.104,41	0,00	0,00	0,00	3.034,54	50.069,87
<b>262000 Sportplätze</b>					<b>1.206.288,72</b>	<b>154.072,30</b>	<b>0,00</b>	<b>0,00</b>	<b>63.206,48</b>	<b>1.297.154,54</b>
<b>1022</b>	<b>Gebäude und Bauten</b>				<b>570.597,45</b>	<b>0,00</b>	<b>0,00</b>	<b>0,00</b>	<b>23.289,69</b>	<b>547.307,76</b>
2/0040013/09425	HW Clubhaus	01.08.2014	23,5	33,0	570.597,45	0,00	0,00	0,00	23.289,69	547.307,76
2/0350003/05656	Container Admira 2008	30.09.2008	0,0	10,0	0,00	0,00	0,00	0,00	0,00	0,00
2/0350003/05669	Container Nklw 2011 Fa. Algeco Austria (A1)	14.09.2011	0,0	10,0	0,00	0,00	0,00	0,00	0,00	0,00
<b>1024</b>	<b>Sonderanlagen</b>				<b>723.580,78</b>	<b>142.059,64</b>	<b>0,00</b>	<b>0,00</b>	<b>35.674,10</b>	<b>829.966,32</b>
2/0040009/05646	Spielfeldbegrenzung	14.06.2023	9,0	10,0	0,00	1.680,00	0,00	0,00	168,00	1.512,00
2/0040013/05673	Flutlicht Flugfeld 2011	13.07.2011	20,5	33,0	19.315,03	0,00	0,00	0,00	898,37	18.416,66
2/0040013/05698	Bewegungsarena 2015 Innenstadt Laufstrecken	21.12.2015	24,5	33,0	10.060,90	0,00	0,00	0,00	394,55	9.666,35
2/0040013/05707	Pumpe für Bewässerung Stadion/Flugfeld 2016 Fa. Thoma	15.04.2016	25,0	33,0	10.354,09	0,00	0,00	0,00	398,23	9.955,86
2/0040013/07446	Clubhaus Diving Ducks 2016	13.12.2016	25,5	33,0	367.440,67	0,00	0,00	0,00	13.865,69	353.574,98

Ansatz	MVAG	Bezeichnung	Inbetrieb-	RND	ND	Buchwert	Zugänge/	Abgänge/	Wertaufholung+/	Abschreibung	Buchwert
	Konto		nahme			31.12.2022	+ Umbuchungen -	-	Wertminderung-		31.12.2023
	2/0040013/07909	Clubhaus Diving Ducks 2017	18.11.2017	26,5	33,0	45.300,23	0,00	0,00	0,00	1.647,28	43.652,95
	2/0040013/09231	Sanierung Ducksfield 2018 Fa. Leeb Rudolf GmbH	06.04.2018	27,0	33,0	20.770,90	0,00	0,00	0,00	741,82	20.029,08
	2/0040013/09428	Flutlicht Softballanlage 2020	05.12.2022	31,5	33,0	120.230,99	0,00	0,00	0,00	3.699,42	116.531,57
	2/0040013/09433	Flutlicht Flugfeld 2022 Fa. Pasterer	05.09.2022	31,5	33,0	34.804,30	0,00	0,00	0,00	1.070,90	33.733,40
	2/0040013/09436	Flutlichtanlage Pasterer, Sportanlage Admira, 2023	12.09.2023	32,5	33,0	0,00	107.901,64	0,00	0,00	1.634,87	106.266,77
	2/0070003/09316	Warning-Track Baseballanlage 2020 Fa. Leeb GmbH	17.06.2021	30,0	33,0	39.454,54	0,00	0,00	0,00	1.272,73	38.181,81
	2/0070003/09320	Erweiterung Parkplatz Sportanlage Haidbrunn 2020 Wirtsch	31.12.2020	29,5	33,0	5.647,85	0,00	0,00	0,00	185,18	5.462,67
	2/0110002/09232	Zählerkasten Ducksfield 2018 Fa. Elektrotechnik Gruber Gr	21.11.2018	4,5	10,0	2.211,00	0,00	0,00	0,00	402,00	1.809,00
	2/0120001/05674	Kesseltausch 2011 Admira	28.12.2011	2,5	15,0	1.591,33	0,00	0,00	0,00	454,67	1.136,66
	2/0350003/09209	Containeranlage Eislaufplatz (Fundament, E-Installation) 20	09.03.2020	6,0	10,0	16.925,17	0,00	0,00	0,00	2.417,88	14.507,29
	2/0350003/09210	Container MS Europa (Fundamente) Wirtschaftshof	21.09.2022	8,5	10,0	4.489,95	0,00	0,00	0,00	472,63	4.017,32
	2/0350004/05648	Versenkregenanlage Neuklosterwiese 2003 Fa. Hamrle	22.12.2003	0,0	10,0	0,00	0,00	0,00	0,00	0,00	0,00
	2/0350004/05683	Beregnungsanlage Trainingsfeld Flugfeld 2013 Fa. Prochas	07.11.2013	0,0	10,0	735,04	0,00	0,00	0,00	735,04	0,00
	2/0350004/05703	Bregnungsanlage 2004 Fa. Biribauer+Gstettner	03.08.2004	0,0	10,0	0,00	0,00	0,00	0,00	0,00	0,00
	2/0350004/05705	Flutlichtanlage 2022, Trainingsplatz Haidbrunn	07.09.2022	8,5	10,0	24.248,79	0,00	0,00	0,00	2.552,50	21.696,29
	4/0040009/07760	Backstop Padding 40 lfm. Ducksfield	30.03.2023	9,0	10,0	0,00	4.080,00	0,00	0,00	408,00	3.672,00
	4/0040013/09406	Big Bubba Elite Batting Cage Ducksfield	30.03.2023	32,0	33,0	0,00	4.200,00	0,00	0,00	127,27	4.072,73
	4/0040013/09407	Elite Batting Cage	14.06.2023	32,0	33,0	0,00	4.200,00	0,00	0,00	127,27	4.072,73
	4/0100005/09309	Stadionsitze "Flow" Baseballanlage	30.03.2023	9,0	10,0	0,00	15.198,00	0,00	0,00	1.519,80	13.678,20
	4/0290003/08299	Ballfangnetz (Spielerbänke)	17.05.2023	9,0	10,0	0,00	4.800,00	0,00	0,00	480,00	4.320,00
	<b>1025</b>	<b>Technische Anlagen, Fahrzeuge und Maschinen</b>				<b>14.237,77</b>	<b>8.806,56</b>	<b>0,00</b>	<b>0,00</b>	<b>6.141,88</b>	<b>16.902,45</b>
	4/0150002/05639	Opel Kipper 2006, WN-905BF, Fa. Zezula	30.06.2006	0,0	10,0	0,00	0,00	0,00	0,00	0,00	0,00
	4/0150002/05681	Opel Movano 2013, WN-951CM, Fa. Zezula	14.11.2013	0,0	10,0	1.175,00	0,00	0,00	0,00	1.175,00	0,00
	4/0150002/05688	Kubota Traktor 2014, WN-297BF, Fa. KMV Bogner	14.01.2014	0,0	10,0	660,00	0,00	0,00	0,00	660,00	0,00
	4/0150002/05694	Mercedes Kastenwagen 2015, WN-506CW, Fa. Mayer	01.10.2015	1,5	10,0	3.437,50	0,00	0,00	0,00	1.375,00	2.062,50
	4/0150002/07907	Fahrzeug Peugeot 2017 Fa. Mayer	12.06.2017	3,0	10,0	3.120,00	0,00	0,00	0,00	780,00	2.340,00
	4/0240001/05661	Maschinen 2009	12.08.2009	0,0	10,0	0,00	0,00	0,00	0,00	0,00	0,00
	4/0240001/05666	Maschinen 2010	27.12.2010	0,0	10,0	0,00	0,00	0,00	0,00	0,00	0,00
	4/0240001/05670	Maschinen 2011	30.12.2011	0,0	10,0	0,00	0,00	0,00	0,00	0,00	0,00
	4/0240001/05677	Schneefräse 2012	31.12.2012	0,0	10,0	0,00	0,00	0,00	0,00	0,00	0,00
	4/0240001/05693	Maschinen 2015	24.11.2015	1,5	10,0	1.434,50	0,00	0,00	0,00	573,80	860,70
	4/0240001/05706	Maschinen 2016	05.10.2016	2,5	10,0	510,30	0,00	0,00	0,00	145,80	364,50
	4/0240001/07243	Rasentraktor 2010 Fa. Sanz	27.05.2010	0,0	10,0	0,00	0,00	0,00	0,00	0,00	0,00
	4/0240001/07245	Trimax Striker 2016 Golfclub Föhrenwald	30.12.2016	2,5	10,0	2.499,00	0,00	0,00	0,00	714,00	1.785,00
	4/0240001/07248	Aerifizierer 2009 Fa. Prochaska	27.05.2009	0,0	10,0	0,00	0,00	0,00	0,00	0,00	0,00
	4/0240001/07905	Streuwagen Stihl 2017 Fa. Sanz	29.06.2017	3,0	10,0	270,48	0,00	0,00	0,00	67,62	202,86
	4/0240001/09224	Kehrgerät Stihl 2018 Fa. Sanz	09.02.2018	4,0	10,0	230,14	0,00	0,00	0,00	46,03	184,11
	4/0240001/09225	Rasenmäher 2018 Fa. Lagerhaus	26.02.2018	4,0	10,0	292,50	0,00	0,00	0,00	58,50	234,00

Ansatz MVAG Konto	Bezeichnung	Inbetrieb- nahme	RND	ND	Buchwert 31.12.2022	Zugänge/ + Umbuchungen	Abgänge/ -	Wertaufholung+/ Wertminderung-	Abschreibung	Buchwert 31.12.2023
4/0240001/09226	Benzinrasenmäher 2018 Fa. Lagerhaus	28.12.2018	4,5	10,0	290,95	0,00	0,00	0,00	52,90	238,05
4/0240001/09354	Benzinrasenmäher 2019 Fa. Lagerhaus	19.02.2019	5,0	10,0	317,40	0,00	0,00	0,00	52,90	264,50
4/0240001/09441	Wiedemann Frontmäher	12.10.2023	10,0	10,0	0,00	0,00	0,00	0,00	0,00	0,00
4/0240001/09442	Wiedemann Frontmäher	12.10.2023	9,5	10,0	0,00	8.806,56	0,00	0,00	440,33	8.366,23
<b>1026</b>	<b>Amts-, Betriebs- und Geschäftsausstattung</b>				<b>6.296,46</b>	<b>3.206,10</b>	<b>0,00</b>	<b>0,00</b>	<b>2.195,75</b>	<b>7.306,81</b>
4/0110002/05663	Umkleidebänke 2009 Gaderobe 1 + 2	01.09.2009	0,0	10,0	0,00	0,00	0,00	0,00	0,00	0,00
4/0110002/05689	Ausstattung 2014	18.12.2014	0,5	10,0	1.893,00	0,00	0,00	0,00	1.262,00	631,00
4/0110002/09356	Ausstattung 2019	19.02.2019	5,0	10,0	475,20	0,00	0,00	0,00	79,20	396,00
4/0110002/09537	LED TV - Aufenthaltsraum	31.08.2022	10,0	10,0	0,00	0,00	0,00	0,00	0,00	0,00
4/0110002/09538	LED TV Aufenthaltsraum	31.08.2022	10,0	10,0	0,00	0,00	0,00	0,00	0,00	0,00
4/0110002/09539	LED TV Ausstattung Aufenthaltsraum GR	31.08.2022	8,5	10,0	1.643,25	0,00	0,00	0,00	172,97	1.470,28
4/0110002/09683	Garderobenbänke Sypro	14.09.2023	9,5	10,0	0,00	3.206,10	0,00	0,00	160,31	3.045,79
4/0180003/09473	Tablet Microsoft Surface Pro Sieben, i7, 16 GB	30.09.2021	1,5	4,0	749,37	0,00	0,00	0,00	299,75	449,62
4/0290003/08276	Ballfangnetz Admiraplatz 2019 Fa. Jou Sports	24.10.2019	5,5	10,0	817,44	0,00	0,00	0,00	125,76	691,68
4/0290003/08281	Stadion-Fußballtor 7,32 x 2,44 m	04.09.2020	6,5	10,0	718,20	0,00	0,00	0,00	95,76	622,44
<b>1311</b>	<b>Investitionszuschüsse von Trägern öffentlichen Rechts</b>				<b>-108.423,74</b>	<b>0,00</b>	<b>0,00</b>	<b>0,00</b>	<b>-4.094,94</b>	<b>-104.328,80</b>
2/0040013/09392	KT Baseballanlage	13.12.2016	25,5	33,0	-25.769,26	0,00	0,00	0,00	-972,42	-24.796,84
2/0040013/09393	KT Neubau HW Clubhaus	31.12.2015	24,5	33,0	-40.987,81	0,00	0,00	0,00	-1.607,37	-39.380,44
2/0040013/09399	KT Clubhaus Diving Ducks 2017	08.08.2017	26,5	33,0	-41.666,67	0,00	0,00	0,00	-1.515,15	-40.151,52
<b>262100 Sportplätze (Stadion Neu)</b>					<b>7.133.376,38</b>	<b>2.048,58</b>	<b>0,00</b>	<b>0,00</b>	<b>247.514,28</b>	<b>6.887.910,68</b>
<b>1021</b>	<b>Grundstücke, Grundstückseinrichtungen und Infrastruktur</b>				<b>10.454,55</b>	<b>0,00</b>	<b>0,00</b>	<b>0,00</b>	<b>348,49</b>	<b>10.106,06</b>
2/0070003/09314	Stehpult Stadion Neu 2020 Fa. Benda	27.01.2020	29,0	33,0	10.454,55	0,00	0,00	0,00	348,49	10.106,06
<b>1022</b>	<b>Gebäude und Bauten</b>				<b>2.859,50</b>	<b>0,00</b>	<b>0,00</b>	<b>0,00</b>	<b>408,50</b>	<b>2.451,00</b>
2/0260001/00001	Lüftungsanlage Stadion Neu 2020 Fa. BTG Blümel	27.01.2020	6,0	10,0	2.859,50	0,00	0,00	0,00	408,50	2.451,00
<b>1024</b>	<b>Sonderanlagen</b>				<b>11.002.138,57</b>	<b>65,25</b>	<b>0,00</b>	<b>0,00</b>	<b>372.285,43</b>	<b>10.629.918,39</b>
2/0040008/08267	Zaun Naturtrainingsplatz Stadion Neu 2019 Fa. Strabag	18.12.2019	15,5	20,0	7.949,95	0,00	0,00	0,00	481,82	7.468,13
2/0040013/09359	Stadion Neubau Nova City	28.09.2019	28,5	33,0	10.505.599,53	0,00	0,00	0,00	356.122,02	10.149.477,51
2/0040013/09426	Flutlicht Notstromversorgung Stadion Neu 2020 Fa. Schwarz	21.09.2020	29,5	33,0	92.112,03	0,00	0,00	0,00	3.020,07	89.091,96
2/0040013/09427	Osttribüne Stadion Neu 2020 Fa. Strabag	22.09.2020	29,5	33,0	18.897,98	0,00	0,00	0,00	619,61	18.278,37
2/0040013/09431	Adaptierungsarbeiten Stadion Neu 2021 Fa. ARGE Stadion	16.12.2021	30,5	33,0	344.210,56	0,00	0,00	0,00	10.927,32	333.283,24
2/0040013/09434	Fahnenmasten Nachwuchstrainingcenter	01.12.2022	31,5	33,0	5.613,41	65,25	0,00	0,00	173,74	5.504,92
2/0070003/09313	Taubenabwehr Stadion Neu 2019 Fa. AbioNova	05.12.2019	28,5	33,0	27.755,11	0,00	0,00	0,00	940,85	26.814,26
<b>1025</b>	<b>Technische Anlagen, Fahrzeuge und Maschinen</b>				<b>69.011,02</b>	<b>0,00</b>	<b>0,00</b>	<b>0,00</b>	<b>10.617,08</b>	<b>58.393,94</b>
4/0150002/09045	John Deere Kompaktraktor 2036R 2019 Fa. Lagerhaus	21.08.2019	5,5	10,0	18.158,40	0,00	0,00	0,00	2.793,60	15.364,80
4/0240001/09368	Verti Drain 7215 REDEXIM 2019 Fa. Lagerhaus	21.08.2019	5,5	10,0	10.692,50	0,00	0,00	0,00	1.645,00	9.047,50

Ansatz MVAG Konto	Bezeichnung	Inbetrieb- nahme	RND	ND	Buchwert 31.12.2022	Zugänge/ + Umbuchungen -	Abgänge/	Wertaufholung+/ Wertminderung-	Abschreibung	Buchwert 31.12.2023
4/0240001/09369	VERTI-TOP-2 1500 2019 Fa. Lagerhaus	21.08.2019	5,5	10,0	8.385,00	0,00	0,00	0,00	1.290,00	7.095,00
4/0240001/09372	Sichelmäher Dennis Pro 34R 2019, 2 Stk. Fa. Turf	16.09.2019	5,5	10,0	10.270,00	0,00	0,00	0,00	1.580,00	8.690,00
4/0240001/09376	Toro Reelmaster Spindelmäher 2019 Fa. Prochaska	16.10.2019	5,5	10,0	21.505,12	0,00	0,00	0,00	3.308,48	18.196,64
<b>1026</b>	<b>Amts-, Betriebs- und Geschäftsausstattung</b>				<b>0,00</b>	<b>1.983,33</b>	<b>0,00</b>	<b>0,00</b>	<b>99,17</b>	<b>1.884,16</b>
4/0110002/09673	Trainingstore	31.07.2023	9,5	10,0	0,00	1.983,33	0,00	0,00	99,17	1.884,16
<b>1311</b>	<b>Investitionszuschüsse von Trägern öffentlichen Rechts</b>				<b>-3.951.087,26</b>	<b>0,00</b>	<b>0,00</b>	<b>0,00</b>	<b>-136.244,39</b>	<b>-3.814.842,87</b>
2/0040013/09423	KT Neubau Stadion	28.09.2019	28,0	33,0	-3.951.087,26	0,00	0,00	0,00	-136.244,39	-3.814.842,87
<b>265000</b>	<b>Tennisplätze und -hallen (Tennisplatz)</b>				<b>147.809,29</b>	<b>0,00</b>	<b>0,00</b>	<b>0,00</b>	<b>14.077,07</b>	<b>133.732,22</b>
<b>1022</b>	<b>Gebäude und Bauten</b>				<b>153.358,85</b>	<b>0,00</b>	<b>0,00</b>	<b>0,00</b>	<b>14.605,60</b>	<b>138.753,25</b>
4/0040013/08292	Arbeiten Tennisplatz Stadtpark	31.12.2000	9,5	33,0	153.358,85	0,00	0,00	0,00	14.605,60	138.753,25
<b>1311</b>	<b>Investitionszuschüsse von Trägern öffentlichen Rechts</b>				<b>-5.549,56</b>	<b>0,00</b>	<b>0,00</b>	<b>0,00</b>	<b>-528,53</b>	<b>-5.021,03</b>
4/0040013/09403	KT Arbeiten Tennisplatz	18.05.2000	9,5	33,0	-5.549,56	0,00	0,00	0,00	-528,53	-5.021,03
<b>269000</b>	<b>Sonstige Einrichtungen und Maßnahmen des Sportes (Sportpool)</b>				<b>68.771,43</b>	<b>30.508,86</b>	<b>0,00</b>	<b>0,00</b>	<b>2.627,11</b>	<b>96.653,18</b>
<b>1024</b>	<b>Sonderanlagen</b>				<b>68.771,43</b>	<b>795,06</b>	<b>0,00</b>	<b>0,00</b>	<b>2.627,11</b>	<b>66.939,38</b>
2/0040012/08070	Rundwege - Beschilderung	14.12.2023	14,5	15,0	0,00	795,06	0,00	0,00	26,50	768,56
2/0040013/09362	Skaterplatz Puchbergerstraße/Zehnergürtel 2019 Fa. M-Ra	15.03.2019	28,0	33,0	64.709,91	0,00	0,00	0,00	2.231,38	62.478,53
2/0120001/09361	Tennisplatz Admira 2019 Brennwertgerät Fa. Dinhopl	15.03.2019	10,0	15,0	4.061,52	0,00	0,00	0,00	369,23	3.692,29
<b>1028</b>	<b>Geleistete Anzahlungen für Anlagen und Anlagen in Bau</b>				<b>0,00</b>	<b>29.713,80</b>	<b>0,00</b>	<b>0,00</b>	<b>0,00</b>	<b>29.713,80</b>
2/0040013/09437	Pumptrack-Anlage			33,0	0,00	29.713,80	0,00	0,00	0,00	29.713,80
<b>269100</b>	<b>Sonstige Einrichtungen und Maßnahmen des Sportes (Kegelbahn)</b>				<b>19.924,22</b>	<b>0,00</b>	<b>0,00</b>	<b>0,00</b>	<b>1.017,72</b>	<b>18.906,50</b>
<b>1024</b>	<b>Sonderanlagen</b>				<b>19.191,68</b>	<b>0,00</b>	<b>0,00</b>	<b>0,00</b>	<b>783,33</b>	<b>18.408,35</b>
2/0040013/05624	Kugellaufflächen 2014 Fa. Karl Funk	23.07.2014	23,5	33,0	19.191,68	0,00	0,00	0,00	783,33	18.408,35
<b>1026</b>	<b>Amts-, Betriebs- und Geschäftsausstattung</b>				<b>732,54</b>	<b>0,00</b>	<b>0,00</b>	<b>0,00</b>	<b>234,39</b>	<b>498,15</b>
4/0110002/05623	Besucherstuhl 2015	24.08.2015	1,5	10,0	219,49	0,00	0,00	0,00	87,80	131,69
4/0110002/05626	Monimatic-Pad-Antrieb 2016 Fa. Wetrok	30.08.2016	2,5	10,0	513,05	0,00	0,00	0,00	146,59	366,46
4/0290003/08277	Kunststoffkegel 4 Satz á 9 Stück 2019 Fa. Bönisch	09.12.2019	10,0	10,0	0,00	0,00	0,00	0,00	0,00	0,00
<b>270000</b>	<b>Volkshochschulen</b>				<b>4.417,51</b>	<b>0,00</b>	<b>0,00</b>	<b>0,00</b>	<b>2.056,79</b>	<b>2.360,72</b>
<b>1026</b>	<b>Amts-, Betriebs- und Geschäftsausstattung</b>				<b>4.417,51</b>	<b>0,00</b>	<b>0,00</b>	<b>0,00</b>	<b>2.056,79</b>	<b>2.360,72</b>
4/0110002/05526	Lutz, Küchenblock	30.12.2016	2,5	10,0	230,30	0,00	0,00	0,00	65,80	164,50
4/0110002/05528	Mayr, Gestelltafeln	23.04.2012	0,0	10,0	0,00	0,00	0,00	0,00	0,00	0,00
4/0110002/05529	Alfons, Stehleute	24.04.2009	0,0	10,0	0,00	0,00	0,00	0,00	0,00	0,00
4/0110002/05812	Pasterer, Beleuchtung Eingangsbereich zu Kursräume	20.10.2003	0,0	10,0	0,00	0,00	0,00	0,00	0,00	0,00

Ansatz MVAG Konto	Bezeichnung	Inbetrieb- nahme	RND	ND	Buchwert 31.12.2022	Zugänge/ + Umbuchungen -	Abgänge/ -	Wertaufholung+/ Wertminderung-	Abschreibung	Buchwert 31.12.2023
4/0110002/05813	Schäfer, Schaukasten	31.12.2003	0,0	10,0	0,00	0,00	0,00	0,00	0,00	0,00
4/0110002/05821	Leiner, Vorhänge, Karniesen	17.09.2004	0,0	10,0	0,00	0,00	0,00	0,00	0,00	0,00
4/0110002/05822	MA 13 Wirtschaftshof, Herstellung Akustikdecke	30.11.2004	0,0	10,0	0,00	0,00	0,00	0,00	0,00	0,00
4/0110002/05823	Mediamarkt, Musikanlage Vortragssaal	16.12.2004	0,0	10,0	0,00	0,00	0,00	0,00	0,00	0,00
4/0110002/05824	Definitiv, Moderationstafeln	31.12.2004	0,0	10,0	0,00	0,00	0,00	0,00	0,00	0,00
4/0110002/05825	Pasterer Sicherungskasten	22.07.2005	0,0	10,0	0,00	0,00	0,00	0,00	0,00	0,00
4/0110002/05829	MA 13, Bauhof, Kasten	04.10.2005	0,0	10,0	0,00	0,00	0,00	0,00	0,00	0,00
4/0110002/05830	Definitiv, Moderationstafel	25.11.2005	0,0	10,0	0,00	0,00	0,00	0,00	0,00	0,00
4/0110002/05833	Hervis, Step-Bretter	22.12.2005	0,0	10,0	0,00	0,00	0,00	0,00	0,00	0,00
4/0110002/09213	MediaMarkt Musikanlage	04.07.2018	4,5	10,0	367,37	0,00	0,00	0,00	66,79	300,58
4/0110002/09214	Mayr-Schulmöbel	11.09.2018	4,5	10,0	824,28	0,00	0,00	0,00	149,87	674,41
4/0110002/09215	Galserei Grill	14.08.2018	4,5	10,0	827,12	0,00	0,00	0,00	150,39	676,73
4/0110002/09216	Schloss&Riegel	21.08.2018	4,5	10,0	309,78	0,00	0,00	0,00	56,32	253,46
4/0110002/09217	Neudörfler Büromöbel	06.09.2018	4,5	10,0	355,72	0,00	0,00	0,00	64,68	291,04
4/0180003/09407	ACP, HP EliteBook	10.06.2013	0,0	10,0	0,00	0,00	0,00	0,00	0,00	0,00
4/0180003/09436	Ricoh, IM C3000A Colour Multifunction Product, VHS, EG z	13.03.2020	0,0	4,0	1.271,37	0,00	0,00	0,00	1.271,37	0,00
4/0410001/09155	Kursraum_Singergasse_2018 Stumpfl Inline-Motor Strato L	10.07.2018	0,0	5,0	208,74	0,00	0,00	0,00	208,74	0,00
4/0410001/09307	Renox, Beamer Panasonic	23.10.2013	0,0	10,0	22,83	0,00	0,00	0,00	22,83	0,00
<b>273000 Volksbüchereien</b>					<b>540.000,00</b>	<b>0,00</b>	<b>0,00</b>	<b>0,00</b>	<b>0,00</b>	<b>540.000,00</b>
<b>1024 Sonderanlagen</b>					<b>0,00</b>	<b>0,00</b>	<b>0,00</b>	<b>0,00</b>	<b>0,00</b>	<b>0,00</b>
4/0110002/06942	Betriebsausstattung Bücherei von Holding	08.07.2016	0,0	4,0	0,00	0,00	0,00	0,00	0,00	0,00
<b>1026 Amts-, Betriebs- und Geschäftsausstattung</b>					<b>540.000,00</b>	<b>0,00</b>	<b>0,00</b>	<b>0,00</b>	<b>0,00</b>	<b>540.000,00</b>
4/0400001/06941	Druckwerke und Medien	31.12.1899			540.000,00	0,00	0,00	0,00	0,00	540.000,00
<b>283000 Wissenschaftliche Archive</b>					<b>1.429.414,87</b>	<b>0,00</b>	<b>0,00</b>	<b>0,00</b>	<b>68.844,46</b>	<b>1.360.570,41</b>
<b>1022 Gebäude und Bauten</b>					<b>1.417.749,62</b>	<b>0,00</b>	<b>0,00</b>	<b>0,00</b>	<b>67.326,71</b>	<b>1.350.422,91</b>
2/0060001/08797	Stadtarchiv	01.01.1994	20,0	50,0	1.404.253,53	0,00	0,00	0,00	66.869,22	1.337.384,31
2/0070003/09312	Barrierefreier Zugang, Stadtarchiv	17.10.2019	28,5	33,0	13.496,09	0,00	0,00	0,00	457,49	13.038,60
<b>1026 Amts-, Betriebs- und Geschäftsausstattung</b>					<b>11.665,25</b>	<b>0,00</b>	<b>0,00</b>	<b>0,00</b>	<b>1.517,75</b>	<b>10.147,50</b>
4/0100005/04684	Sitzmöbel, 2 schwarze lederimitat Stühle EG "Büro Frau Sc	06.05.2014	0,0	10,0	48,51	0,00	0,00	0,00	48,51	0,00
4/0110002/04567	Planschränke	12.05.2014	0,0	10,0	421,21	0,00	0,00	0,00	421,21	0,00
4/0110002/07075	Ordner 2011	30.12.2011	0,0	10,0	0,00	0,00	0,00	0,00	0,00	0,00
4/0110002/07076	Funkmikrofonanlage 2008	30.12.2008	0,0	10,0	0,00	0,00	0,00	0,00	0,00	0,00
4/0110002/07077	Beamer 2006	10.05.2006	0,0	10,0	0,00	0,00	0,00	0,00	0,00	0,00
4/0110002/09133	Bücherwägen	15.10.2018	4,5	10,0	1.235,52	0,00	0,00	0,00	224,64	1.010,88
4/0110002/09179	Büroausstattung 2018, 2 Schreibtische, Rollcontainer, Scar	21.11.2018	4,5	10,0	713,98	0,00	0,00	0,00	129,81	584,17
4/0110003/08231	KULT_RZ Ankauf	06.06.2005			3.300,00	0,00	0,00	0,00	0,00	3.300,00

Ansatz	MVAG	Bezeichnung	Inbetrieb-	RND	ND	Buchwert	Zugänge/	Abgänge/	Wertaufholung+/	Abschreibung	Buchwert
	Konto		nahme			31.12.2022	+ Umbuchungen -	-	Wertminderung-		31.12.2023
	4/0180003/09490	Ricoh, IM C2500 Colour Multifunction Product, Stadtarchiv	27.12.2021	1,5	4,0	1.733,94	0,00	0,00	0,00	693,58	1.040,36
	4/0310001/04686	Defibrilator	02.08.2012	0,0	10,0	0,00	0,00	0,00	0,00	0,00	0,00
	4/0330001/04568	Tonanlage	27.06.2014	0,0	5,0	0,00	0,00	0,00	0,00	0,00	0,00
	4/0400001/08264	KULT_Historische Wertpapiere	03.10.2007			438,55	0,00	0,00	0,00	0,00	438,55
	4/0400001/08265	KULT_Nachlass Strauss	09.12.2022			3.071,04	0,00	0,00	0,00	0,00	3.071,04
	4/0400001/08267	KULT_Dekret Maximilian 2009	03.09.2009			0,00	0,00	0,00	0,00	0,00	0,00
	4/0400001/08268	KULT_Konvolut Wasserstoffmotor 2017	06.09.2017			440,00	0,00	0,00	0,00	0,00	440,00
	4/0400001/08269	KULT_Autographen Leitner 2017	24.03.2017			262,50	0,00	0,00	0,00	0,00	262,50
<b>300000</b>	<b>Kulturamt</b>					<b>40.883,50</b>	<b>0,00</b>	<b>0,00</b>	<b>0,00</b>	<b>22.980,99</b>	<b>17.902,51</b>
	<b>1026</b>	<b>Amts-, Betriebs- und Geschäftsausstattung</b>				<b>33.656,23</b>	<b>0,00</b>	<b>0,00</b>	<b>0,00</b>	<b>22.980,99</b>	<b>10.675,24</b>
	4/0110002/06887	Mobiles Kassensystem mit Drucker vorm. 360000	18.09.2017	3,5	10,0	454,95	0,00	0,00	0,00	101,10	353,85
	4/0110002/06888	Aufbewahrungskartons vorm. 360000	10.07.2017	3,5	10,0	473,02	0,00	0,00	0,00	105,12	367,90
	4/0110002/06890	Aufbewahrungsboxen vorm. 360000	09.05.2017	3,0	10,0	208,18	0,00	0,00	0,00	52,05	156,13
	4/0110002/06892	Medienstationen vorm. 360000	08.10.2015	1,5	10,0	2.775,31	0,00	0,00	0,00	1.110,12	1.665,19
	4/0110002/06899	Beleuchtungskörper Spots und Fluter vorm. 360000	31.12.2013	0,0	10,0	407,34	0,00	0,00	0,00	407,34	0,00
	4/0110002/06924	Fernseher vorm. 360000	14.07.2008	0,0	10,0	0,00	0,00	0,00	0,00	0,00	0,00
	4/0110002/06926	Scheinwerfer vorm. 360000	18.04.2008	0,0	10,0	0,00	0,00	0,00	0,00	0,00	0,00
	4/0110002/07153	Bürostühle 2013 vormals 340200 Industrieviertelmuseum	31.12.2013	0,0	10,0	36,13	0,00	0,00	0,00	36,13	0,00
	4/0110002/08019	Seidenpapier säurefrei vorm. 360000	10.03.1998	0,0	10,0	0,00	0,00	0,00	0,00	0,00	0,00
	4/0110002/08103	Regal vorm. 360000	02.09.1998	0,0	10,0	0,00	0,00	0,00	0,00	0,00	0,00
	4/0110002/08106	Halogenfluter vorm. 360000	16.04.1999	0,0	10,0	0,00	0,00	0,00	0,00	0,00	0,00
	4/0110002/08107	Halogenscheinwerfer vorm. 360000	16.04.1999	0,0	10,0	0,00	0,00	0,00	0,00	0,00	0,00
	4/0110002/08108	Filmleinwand vorm. 360000	19.04.1999	0,0	10,0	0,00	0,00	0,00	0,00	0,00	0,00
	4/0110002/08111	Klimamessgerät vorm. 360000	05.07.1999	0,0	10,0	0,00	0,00	0,00	0,00	0,00	0,00
	4/0110002/08112	Elektroausstattung Turmmuseum vorm. 360000	27.08.1999	0,0	10,0	0,00	0,00	0,00	0,00	0,00	0,00
	4/0110002/08113	Präsentationsgitter Turmmuseum vorm. 360000	13.09.1999	0,0	10,0	0,00	0,00	0,00	0,00	0,00	0,00
	4/0110002/08133	Scheinwerfer vorm. 360000	01.12.1999	0,0	10,0	0,00	0,00	0,00	0,00	0,00	0,00
	4/0110002/08138	Turmmuseum Eintichtung vorm. 360000	31.12.1999	0,0	10,0	0,00	0,00	0,00	0,00	0,00	0,00
	4/0110002/08140	Tellerfüße vorm. 360000	01.02.2000	0,0	10,0	0,00	0,00	0,00	0,00	0,00	0,00
	4/0110002/08141	Seide Vitrinen vorm. 360000	18.02.2000	0,0	10,0	0,00	0,00	0,00	0,00	0,00	0,00
	4/0110002/08144	Ausstellungsbeleuchtung vorm. 360000	14.03.2000	0,0	10,0	0,00	0,00	0,00	0,00	0,00	0,00
	4/0110002/08156	Scheinwerfer vorm. 360000	21.09.2000	0,0	10,0	0,00	0,00	0,00	0,00	0,00	0,00
	4/0110002/08160	Profilscheinwerfer vorm. 360000	05.04.2000	0,0	10,0	0,00	0,00	0,00	0,00	0,00	0,00
	4/0110002/08161	Kleiner Tisch und 2 Thonet-Sessel vorm. 360000	26.09.2000	0,0	10,0	0,00	0,00	0,00	0,00	0,00	0,00
	4/0110002/08162	Zwischentischplatte vorm. 360000	31.12.2000	0,0	10,0	0,00	0,00	0,00	0,00	0,00	0,00
	4/0110002/08175	Bilderrahmen vorm. 360000	17.01.2002	0,0	10,0	0,00	0,00	0,00	0,00	0,00	0,00
	4/0110002/08177	Rahmenglas vorm. 360000	29.01.2002	0,0	10,0	0,00	0,00	0,00	0,00	0,00	0,00
	4/0110002/08182	Möbel Besprechungszimmer Tisch und 6 Sessel, vorm. 360000	08.04.2002	0,0	10,0	0,00	0,00	0,00	0,00	0,00	0,00



Ansatz	MVAG	Bezeichnung	Inbetrieb-	RND	ND	Buchwert	Zugänge/	Abgänge/	Wertaufholung+/	Abschreibung	Buchwert
	Konto		nahme			31.12.2022	+ Umbuchungen -	-	Wertminderung-		31.12.2023
4/0110002/08184		Bilderhaken vorm. 360000	17.04.2002	0,0	10,0	0,00	0,00	0,00	0,00	0,00	0,00
4/0110002/08185		Bilderhaken vorm. 360000	17.04.2002	0,0	10,0	0,00	0,00	0,00	0,00	0,00	0,00
4/0110002/08188		Büroschrank vorm. 360000	16.05.2002	0,0	10,0	0,00	0,00	0,00	0,00	0,00	0,00
4/0110002/08203		Beleuchtungssets vorm. 360000	29.04.2003	0,0	10,0	0,00	0,00	0,00	0,00	0,00	0,00
4/0110002/08209		Luxmeter Messer vorm. 360000	08.09.2003	0,0	10,0	0,00	0,00	0,00	0,00	0,00	0,00
4/0110002/08213		Ausstellungsbeleuchtung vorm. 360000	31.12.2003	0,0	10,0	0,00	0,00	0,00	0,00	0,00	0,00
4/0110002/08214		Beleuchtungskörper vorm. 360000	10.10.2003	0,0	10,0	0,00	0,00	0,00	0,00	0,00	0,00
4/0110002/08223		Mobile Tonanlage vorm. 360000	11.05.2004	0,0	10,0	0,00	0,00	0,00	0,00	0,00	0,00
4/0110002/08233		Podeste vorm. 360000	21.09.2005	0,0	10,0	0,00	0,00	0,00	0,00	0,00	0,00
4/0110002/08235		Scheinwerfer vorm. 360000	01.12.2005	0,0	10,0	0,00	0,00	0,00	0,00	0,00	0,00
4/0110002/08238		Wandfluter vorm. 360000	30.12.2005	0,0	10,0	0,00	0,00	0,00	0,00	0,00	0,00
4/0110002/08306		Wandfluter, Erco Lighting vorm. 360000	30.12.2013	0,0	10,0	80,95	0,00	0,00	0,00	80,95	0,00
4/0110002/08307		Technikequipment Neuaufstellung, bablTech vorm. 360000	05.10.2015	1,5	10,0	2.775,31	0,00	0,00	0,00	1.110,12	1.665,19
4/0110002/08308		Transportkartons, Ratioform vorm. 360000	30.06.2017	3,0	10,0	420,46	0,00	0,00	0,00	105,12	315,34
4/0110002/08309		Geschirrwagen, Intergastro vorm. 360000	28.09.2017	3,5	10,0	288,97	0,00	0,00	0,00	64,22	224,75
4/0110002/08310		Regale Depot, vorm. 360000	24.08.2018	4,5	10,0	814,94	0,00	0,00	0,00	148,17	666,77
4/0110002/08761		Wandfluter und Spots vorm. 360000	30.12.2013	0,0	10,0	407,34	0,00	0,00	0,00	407,34	0,00
4/0110002/09129		Fachbodenregale Depot, vorm. 360000	02.08.2018	4,5	10,0	708,40	0,00	0,00	0,00	128,80	579,60
4/0110002/09130		Palettenregale Depot, vorm. 360000	17.08.2018	4,5	10,0	739,75	0,00	0,00	0,00	134,50	605,25
4/0110002/09131		Regale Depot, vorm. 360000	17.08.2018	4,5	10,0	814,94	0,00	0,00	0,00	148,17	666,77
4/0110002/09267		Aluverbundplatten Schwarze Weiber Stadtpark, vorm. 360000	19.03.2019	5,0	10,0	1.797,00	0,00	0,00	0,00	299,50	1.497,50
4/0110002/09478		1 Stück Flachablagenschrank	01.12.2020	6,5	10,0	864,45	0,00	0,00	0,00	115,26	749,19
4/0110003/09323		Bilderrahmen vorm. 360000	30.04.1998			476,37	0,00	0,00	0,00	0,00	476,37
4/0180001/09325		Astaro red 2013 vormals 340200 Industrieviertelmuseum	07.03.2013	0,0	10,0	0,00	0,00	0,00	0,00	0,00	0,00
4/0180003/07661		EDV_Scanner_2017 Epson Scanner Expression 12000XL I	29.11.2017	0,0	4,0	0,00	0,00	0,00	0,00	0,00	0,00
4/0180003/09156		Durchlichtaufsatz_Scanner_2018 vorm. 360000	30.04.2018	0,0	4,0	0,00	0,00	0,00	0,00	0,00	0,00
4/0180003/09408		Function Product 2013 - Ricoh Colour Multi Function Produ	29.05.2013	0,0	10,0	0,00	0,00	0,00	0,00	0,00	0,00
4/0290007/08168		Klavier Flügel vorm. 360000	09.05.2001	20,0	20,0	18.231,14	0,00	0,00	0,00	18.231,14	0,00
4/0320001/08234		Digitalkamera vorm. 360000	12.10.2005	0,0	6,0	0,00	0,00	0,00	0,00	0,00	0,00
4/0350004/06884		Mobile Tonanlage, ITEC vorm. 360000	21.12.2017	3,5	10,0	881,28	0,00	0,00	0,00	195,84	685,44
<b>1027</b>		<b>Kulturgüter</b>				<b>7.227,27</b>	<b>0,00</b>	<b>0,00</b>	<b>0,00</b>	<b>0,00</b>	<b>7.227,27</b>
4/0110003/09127		KULT_Fotoalbum Hilzer vorm. 360000	02.03.2018			2.727,27	0,00	0,00	0,00	0,00	2.727,27
4/0110003/09321		Bild, "O.T." I 2015 Seidensamt/Ätzung 50/70cm incl. Rahm	21.12.2020			2.250,00	0,00	0,00	0,00	0,00	2.250,00
4/0110003/09322		Bild "O.T." II 2015 Seidensamt/Ätzung 50x70cm incl. Rahm	21.12.2020			2.250,00	0,00	0,00	0,00	0,00	2.250,00
<b>320000</b>		<b>Ausbildung in Musik und darstellender Kunst (Musikschule)</b>				<b>753.550,49</b>	<b>9.388,88</b>	<b>0,00</b>	<b>0,00</b>	<b>23.545,91</b>	<b>739.393,46</b>
<b>1022</b>		<b>Gebäude und Bauten</b>				<b>683.140,46</b>	<b>0,00</b>	<b>0,00</b>	<b>0,00</b>	<b>16.073,89</b>	<b>667.066,57</b>
2/0060001/09253		Musikschule, Herzog Leopold Straße 17-21 Gemischte Nut	13.11.2015	41,5	50,0	683.140,46	0,00	0,00	0,00	16.073,89	667.066,57

Ansatz MVAG Konto	Bezeichnung	Inbetrieb- nahme	RND	ND	Buchwert 31.12.2022	Zugänge/ + Umbuchungen -	Abgänge/	Wertaufholung+/ Wertminderung-	Abschreibung	Buchwert 31.12.2023
<b>1026</b>	<b>Amts-, Betriebs- und Geschäftsausstattung</b>				<b>70.410,03</b>	<b>9.388,88</b>	<b>0,00</b>	<b>0,00</b>	<b>7.472,02</b>	<b>72.326,89</b>
4/010005/09284	Drehtürschrank 6 OH 2 Stk, Drehtürschrank 2 OH 1 Stk	15.05.2019	10,0	10,0	0,00	0,00	0,00	0,00	0,00	0,00
4/0110002/07092	Waschmaschine 2014	29.09.2014	0,5	10,0	67,50	0,00	0,00	0,00	45,00	22,50
4/0110002/07105	Stühle 2010	17.06.2010	0,0	10,0	0,00	0,00	0,00	0,00	0,00	0,00
4/0110002/07108	Sessel 2009	06.07.2009	0,0	10,0	0,00	0,00	0,00	0,00	0,00	0,00
4/0110002/07109	Drehstühle 2009	31.12.2009	0,0	10,0	0,00	0,00	0,00	0,00	0,00	0,00
4/0110002/07118	Teppichboden 2008	30.01.2008	0,0	10,0	0,00	0,00	0,00	0,00	0,00	0,00
4/0110002/07134	Tuba 2004 WilsonKurath, Orchesterm	20.07.2004	0,0	10,0	0,00	0,00	0,00	0,00	0,00	0,00
4/0110002/07144	Drehgestelltafel 2005 Modell 850, Haas Iva	28.02.2005	0,0	10,0	0,00	0,00	0,00	0,00	0,00	0,00
4/0110002/07895	Violen 2017	21.09.2017	3,5	10,0	718,20	0,00	0,00	0,00	159,60	558,60
4/0110002/09361	Teppich	03.05.2019	5,0	10,0	630,26	0,00	0,00	0,00	105,04	525,22
4/0110002/09401	Dekor-Teil +Karniese f. musikschüle Dekorstoff Sonnhaus	06.12.2019	5,5	10,0	1.494,97	0,00	0,00	0,00	230,00	1.264,97
4/0110002/09435	Kauf Magnettafel	07.04.2020	10,0	10,0	0,00	0,00	0,00	0,00	0,00	0,00
4/0110002/09656	Koloszar Med. Technik, Defibrilator	02.05.2023	9,0	10,0	0,00	1.691,88	0,00	0,00	169,19	1.522,69
4/0110002/09672	Kauf Flügeldecke	14.07.2023	9,5	10,0	0,00	1.250,00	0,00	0,00	62,50	1.187,50
4/0130002/07101	Videoüberwachungsanlage 2011	08.11.2011	0,0	10,0	0,00	0,00	0,00	0,00	0,00	0,00
4/0180003/09300	Ricoh Drucker IM 3000 Multifunct. Product	21.03.2019	0,0	4,0	0,00	0,00	0,00	0,00	0,00	0,00
4/0290007/07081	Instrumente 2016 Kinderfagott	27.09.2016	12,5	20,0	1.647,00	0,00	0,00	0,00	122,00	1.525,00
4/0290007/07082	Melton F-Tuba 2002 Rob.Tucci	31.12.2002	0,0	20,0	0,00	0,00	0,00	0,00	0,00	0,00
4/0290007/07083	Melton Bb-Tuba 2003 Rob.Tucci	05.05.2003	0,0	20,0	0,00	0,00	0,00	0,00	0,00	0,00
4/0290007/07085	Viola 2015 Vienna Violin, samt Zubehör	30.06.2015	11,5	20,0	631,13	0,00	0,00	0,00	50,49	580,64
4/0290007/07086	Fagott 2015 Votruba, inkl. Etui	02.06.2015	11,0	20,0	1.920,00	0,00	0,00	0,00	160,00	1.760,00
4/0290007/07087	Querflöte 2014 Votruba	26.09.2014	10,5	20,0	301,88	0,00	0,00	0,00	26,25	275,63
4/0290007/07088	Kontrabassblockflöte 2014 Stekel	31.12.2014	10,5	20,0	1.551,93	0,00	0,00	0,00	134,95	1.416,98
4/0290007/07089	Tuba Einsteckzug 2014 Votruba	29.12.2014	10,5	20,0	615,25	0,00	0,00	0,00	53,50	561,75
4/0290007/07090	E-Drum-Set 2013 Thomann	23.12.2013	9,5	20,0	433,13	0,00	0,00	0,00	41,25	391,88
4/0290007/07091	Tenorhorn 2013 Musicland Eibl	28.11.2013	9,5	20,0	2.047,50	0,00	0,00	0,00	195,00	1.852,50
4/0290007/07093	Bassblockflöte 2013 Votruba	14.03.2013	9,0	20,0	389,50	0,00	0,00	0,00	38,95	350,55
4/0290007/07094	Kinderklarinette 2013 Wolf C2, Votruba	16.09.2013	9,5	20,0	388,50	0,00	0,00	0,00	37,00	351,50
4/0290007/07095	Klarinette 2012 Votruba	19.10.2012	8,5	20,0	370,50	0,00	0,00	0,00	39,00	331,50
4/0290007/07097	Akkordeon 2012 CityMusic	09.02.2012	8,0	20,0	337,05	0,00	0,00	0,00	37,45	299,60
4/0290007/07099	Querflöte 2011 "Azumi", Musik Schmid	19.12.2011	7,5	20,0	184,15	0,00	0,00	0,00	21,66	162,49
4/0290007/07102	Kinderklarinetten 2011 Votruba, 2 Stück	30.09.2011	7,5	20,0	602,17	0,00	0,00	0,00	70,84	531,33
4/0290007/07103	Oboe 2011 Modell Tiger, GuntramWolf	12.04.2011	7,0	20,0	250,08	0,00	0,00	0,00	31,26	218,82
4/0290007/07104	Kontrabass 2010 Votruba	22.02.2010	6,0	20,0	455,00	0,00	0,00	0,00	65,00	390,00
4/0290007/07106	Bassverstärker 2010 Votruba	31.03.2010	6,0	20,0	392,00	0,00	0,00	0,00	56,00	336,00
4/0290007/07107	Quartfagott 2010	05.05.2010	6,0	20,0	899,50	0,00	0,00	0,00	128,50	771,00
4/0290007/07112	Kontrabässe 2009 2 Stück samt Zubehör, Votruba	21.04.2009	5,0	20,0	807,00	0,00	0,00	0,00	134,50	672,50
4/0290007/07113	Cello 2009 inkl. Sack, Peters	20.04.2009	5,0	20,0	210,00	0,00	0,00	0,00	35,00	175,00

Ansatz MVAG Konto	Bezeichnung	Inbetrieb- nahme	RND	ND	Buchwert 31.12.2022	Zugänge/ + Umbuchungen -	Abgänge/ -	Wertaufholung+/ Wertminderung-	Abschreibung	Buchwert 31.12.2023
4/0290007/07114	Knopfkordeon 2009 Pignini	17.02.2009	5,0	20,0	660,00	0,00	0,00	0,00	110,00	550,00
4/0290007/07115	B-Klarinette 2008 Schreiber D-12, Votruba	17.09.2008	4,5	20,0	240,63	0,00	0,00	0,00	43,75	196,88
4/0290007/07116	Cello-Garnituren 2008 3 Stück, Votruba	17.09.2008	4,5	20,0	528,00	0,00	0,00	0,00	96,00	432,00
4/0290007/07117	Fagott 2008 mit Etui, Schreiber S-13, Votruba	18.07.2008	4,5	20,0	1.160,50	0,00	0,00	0,00	211,00	949,50
4/0290007/07119	E-Piano 2007 MA8-KOns	26.03.2007	3,0	20,0	400,00	0,00	0,00	0,00	100,00	300,00
4/0290007/07120	Cello-Garnituren 2007 Votruba, 6 Stück	28.08.2007	3,5	20,0	1.093,50	0,00	0,00	0,00	243,00	850,50
4/0290007/07121	Kontrabass-Garnitur 2007 Votruba	28.08.2007	3,5	20,0	217,13	0,00	0,00	0,00	48,25	168,88
4/0290007/07122	Cello-Set 2006 Votruba	03.10.2006	2,5	20,0	146,13	0,00	0,00	0,00	41,75	104,38
4/0290007/07124	Klarinetten 2006 2 Stück, Votruba	03.10.2006	2,5	20,0	308,00	0,00	0,00	0,00	88,00	220,00
4/0290007/07125	Cello 2006 Stentor, Votruba	13.04.2006	2,0	20,0	70,50	0,00	0,00	0,00	23,50	47,00
4/0290007/07126	Electronium 2002 Hohner, Votruba	01.10.2002	0,0	20,0	0,00	0,00	0,00	0,00	0,00	0,00
4/0290007/07127	Klarinette 2002 inkl. Koffer, Votruba	25.10.2002	0,0	20,0	0,00	0,00	0,00	0,00	0,00	0,00
4/0290007/07128	Flügelhorn 2003 Votruba	07.03.2003	0,0	20,0	0,00	0,00	0,00	0,00	0,00	0,00
4/0290007/07129	Flöten 2003 3 Stk, Flötenwerkstatt	27.08.2003	0,0	20,0	45,03	0,00	0,00	0,00	45,03	0,00
4/0290007/07130	Querflöte 2003 Votruba	18.09.2003	0,0	20,0	24,75	0,00	0,00	0,00	24,75	0,00
4/0290007/07132	Euphonium 2004 Willson Kurath	30.03.2004	0,0	20,0	228,88	0,00	0,00	0,00	228,88	0,00
4/0290007/07133	Basstrompete 2004 Ruschel	29.04.2004	0,0	20,0	140,71	0,00	0,00	0,00	140,71	0,00
4/0290007/07135	Waldhörner 2004 2 Stk, BE 601 mit Etui, Musicland Eibl	23.09.2004	0,5	20,0	171,00	0,00	0,00	0,00	114,00	57,00
4/0290007/07136	Tournee Mute 2006 Schlipfinger	12.06.2006	2,0	20,0	61,87	0,00	0,00	0,00	20,62	41,25
4/0290007/07137	Straight Mute 2006 Schlipfinger	12.06.2006	2,0	20,0	60,97	0,00	0,00	0,00	20,32	40,65
4/0290007/07138	Kinderwaldhorn 2006 Votruba	04.05.2006	2,0	20,0	172,50	0,00	0,00	0,00	57,50	115,00
4/0290007/07139	Querflöten 2006 2 Stk, Votruba	11.04.2006	2,0	20,0	282,00	0,00	0,00	0,00	94,00	188,00
4/0290007/07140	Euphonium 2005 gebraucht, Hainzl	22.08.2005	1,5	20,0	212,50	0,00	0,00	0,00	85,00	127,50
4/0290007/07141	Flöten 2005 3 Stk, Flötenwerkstatt	11.03.2005	1,0	20,0	119,11	0,00	0,00	0,00	59,56	59,55
4/0290007/07142	Klarinette 2004 Schreiber D-12, Votruba	31.12.2004	0,5	20,0	66,75	0,00	0,00	0,00	44,50	22,25
4/0290007/07143	Posaune 2005 "Aurora", Schagerl	10.02.2005	1,0	20,0	445,00	0,00	0,00	0,00	222,50	222,50
4/0290007/07145	Cello-Garnituren 2005 inkl. Tasche und Bogen, Votruba	20.01.2005	1,0	20,0	167,00	0,00	0,00	0,00	83,50	83,50
4/0290007/07146	Flügel 2002 Bösendorfer	23.01.2003	0,0	20,0	0,00	0,00	0,00	0,00	0,00	0,00
4/0290007/07148	Keyboard 2006 Frankie's	19.12.2006	2,5	20,0	291,67	0,00	0,00	0,00	83,33	208,34
4/0290007/07894	Flügelhorn 2017	15.03.2017	13,0	20,0	1.245,30	0,00	0,00	0,00	88,95	1.156,35
4/0290007/09182	Piano 2018 Notar Platzer	31.05.2018	14,0	20,0	750,00	0,00	0,00	0,00	50,00	700,00
4/0290007/09183	Klavierbank 2018 Bösendorfer	14.03.2018	14,0	20,0	342,00	0,00	0,00	0,00	22,80	319,20
4/0290007/09371	Marimba 2019 Musikhaus Lechner	09.01.2019	15,0	20,0	11.200,00	0,00	0,00	0,00	700,00	10.500,00
4/0290007/09372	Klangbrücke 2019 Votruba	27.02.2019	15,0	20,0	369,60	0,00	0,00	0,00	23,10	346,50
4/0290007/09373	Kinderfagott 2019 Tutti Fagotti	14.03.2019	15,0	20,0	3.181,36	0,00	0,00	0,00	198,84	2.982,52
4/0290007/09374	Ankauf Cello	16.12.2019	15,5	20,0	1.316,70	0,00	0,00	0,00	79,80	1.236,90
4/0290007/09375	Ankauf Keyboard	16.12.2019	15,5	20,0	741,67	0,00	0,00	0,00	44,95	696,72
4/0290007/09376	Ankauf Fagott	16.12.2019	15,5	20,0	2.310,00	0,00	0,00	0,00	140,00	2.170,00
4/0290007/09377	Ankauf Viola-Set	16.12.2019	20,0	20,0	0,00	0,00	0,00	0,00	0,00	0,00

Ansatz	MVAG	Bezeichnung	Inbetrieb-	RND	ND	Buchwert	Zugänge/	Abgänge/	Wertaufholung+/	Abschreibung	Buchwert
	Konto		nahme			31.12.2022	+ Umbuchungen -	-	Wertminderung-		31.12.2023
	4/0290007/09378	Oboe	02.07.2019	15,5	20,0	3.712,50	0,00	0,00	0,00	225,00	3.487,50
	4/0290007/09379	Ankauf Xylophon	14.01.2021	17,0	20,0	3.330,00	0,00	0,00	0,00	185,00	3.145,00
	4/0290007/09380	Ankauf Saxophon	13.04.2021	17,0	20,0	764,10	0,00	0,00	0,00	42,45	721,65
	4/0290007/09381	Ankauf Vibraphon	23.11.2021	17,5	20,0	8.026,22	0,00	0,00	0,00	433,85	7.592,37
	4/0290007/09382	Kauf Klarinette	07.03.2022	18,0	20,0	1.140,00	0,00	0,00	0,00	60,00	1.080,00
	4/0290007/09383	Kauf Schlagwerkzubehör	07.07.2022	18,5	20,0	1.043,25	0,00	0,00	0,00	53,50	989,75
	4/0290007/09384	Kauf Schlagwerkzubehör	07.07.2022	18,5	20,0	916,50	0,00	0,00	0,00	47,00	869,50
	4/0290007/09385	Annika Bascha, Kauf Oboe	13.10.2022	18,5	20,0	5.362,50	0,00	0,00	0,00	275,00	5.087,50
	4/0290007/09386	Kauf Glockenspiel	09.03.2023	20,0	20,0	0,00	0,00	0,00	0,00	0,00	0,00
	4/0290007/09387	Kauf Glockenspiel	01.03.2023	20,0	20,0	0,00	0,00	0,00	0,00	0,00	0,00
	4/0290007/09388	Kauf Glockenspiel	01.03.2023	19,0	20,0	0,00	2.449,00	0,00	0,00	122,45	2.326,55
	4/0290007/09389	Kauf Keyboard	16.10.2023	19,5	20,0	0,00	3.998,00	0,00	0,00	99,95	3.898,05
	4/0310001/07096	Defibrillator 2012	06.08.2012	0,0	10,0	0,00	0,00	0,00	0,00	0,00	0,00
	4/0330001/07098	Tonanlage 2011 "Alcons Audio", pro performance	31.12.2011	0,0	5,0	0,00	0,00	0,00	0,00	0,00	0,00
	4/0330001/07100	Tonanlage 2011 Thomann	10.11.2011	0,0	5,0	0,00	0,00	0,00	0,00	0,00	0,00
	4/0330001/07111	mobile Musikanlage 2009 Votruba	27.05.2009	0,0	5,0	0,00	0,00	0,00	0,00	0,00	0,00
	4/0330001/07131	Supercope mit Phanto 2003 Fellner	31.12.2003	0,0	5,0	0,00	0,00	0,00	0,00	0,00	0,00
<b>322000</b>	<b>Maßnahmen zur Förderung der Musikpflege (Musik. Aufführungen)</b>					<b>19.975,00</b>	<b>0,00</b>	<b>0,00</b>	<b>0,00</b>	<b>2.350,00</b>	<b>17.625,00</b>
	<b>1026</b>	<b>Amts-, Betriebs- und Geschäftsausstattung</b>				<b>19.975,00</b>	<b>0,00</b>	<b>0,00</b>	<b>0,00</b>	<b>2.350,00</b>	<b>17.625,00</b>
	4/0110002/09491	Betriebs- und Geschäftsausstattung Stadttheater 2021	14.09.2021	7,5	10,0	19.975,00	0,00	0,00	0,00	2.350,00	17.625,00
<b>323000</b>	<b>Einrichtungen der darstellenden Kunst (Stadttheater)</b>					<b>-770.178,79</b>	<b>2.280.853,05</b>	<b>610.000,00</b>	<b>0,00</b>	<b>35.146,37</b>	<b>865.527,89</b>
	<b>1022</b>	<b>Gebäude und Bauten</b>				<b>819.458,22</b>	<b>0,00</b>	<b>0,00</b>	<b>0,00</b>	<b>19.281,37</b>	<b>800.176,85</b>
	2/0060001/09252	Stadttheater, Herzog Leopold Straße 17-21 Gemischte Nut	13.11.2015	41,5	50,0	819.458,22	0,00	0,00	0,00	19.281,37	800.176,85
	<b>1024</b>	<b>Sonderanlagen</b>				<b>55.527,50</b>	<b>0,00</b>	<b>0,00</b>	<b>0,00</b>	<b>15.865,00</b>	<b>39.662,50</b>
	2/0110002/06933	Equipment	08.07.2016	2,5	10,0	55.527,50	0,00	0,00	0,00	15.865,00	39.662,50
	<b>1028</b>	<b>Geleistete Anzahlungen für Anlagen und Anlagen in Bau</b>				<b>571.799,75</b>	<b>2.280.853,05</b>	<b>0,00</b>	<b>0,00</b>	<b>0,00</b>	<b>2.852.652,80</b>
	2/0060001/09428	Sanierung Stadttheater				571.799,75	2.280.853,05	0,00	0,00	0,00	2.852.652,80
	<b>1311</b>	<b>Investitionszuschüsse von Trägern öffentlichen Rechts</b>				<b>-2.216.964,26</b>	<b>0,00</b>	<b>610.000,00</b>	<b>0,00</b>	<b>0,00</b>	<b>-2.826.964,26</b>
	2/0060001/09429	KT Sanierung Stadttheater (Bund)				-1.716.964,26	0,00	0,00	0,00	0,00	-1.716.964,26
	2/0060001/09430	KT Sanierung Stadttheater (Land)				-500.000,00	0,00	610.000,00	0,00	0,00	-1.110.000,00
<b>329100</b>	<b>Sonstige Einrichtungen und Maßnahmen (Kunstschule)</b>					<b>491,62</b>	<b>42,30</b>	<b>0,00</b>	<b>0,00</b>	<b>140,62</b>	<b>393,30</b>
	<b>1026</b>	<b>Amts-, Betriebs- und Geschäftsausstattung</b>				<b>491,62</b>	<b>42,30</b>	<b>0,00</b>	<b>0,00</b>	<b>140,62</b>	<b>393,30</b>
	4/0110002/09094	Waschbecken 2018	01.03.2018	4,0	10,0	491,62	0,00	0,00	0,00	98,32	393,30

Ansatz MVAG Konto	Bezeichnung	Inbetrieb- nahme	RND	ND	Buchwert 31.12.2022	Zugänge/ + Umbuchungen -	Abgänge/ -	Wertaufholung+/ Wertminderung-	Abschreibung	Buchwert 31.12.2023
4/0110002/09658	Tafel für Kunstschule	31.05.2023	10,0	10,0	0,00	42,30	0,00	0,00	42,30	0,00
<b>362000 Denkmalpflege</b>					<b>68.541,61</b>	<b>0,00</b>	<b>0,00</b>	<b>0,00</b>	<b>0,00</b>	<b>68.541,61</b>
<b>1024 Sonderanlagen</b>					<b>68.541,61</b>	<b>0,00</b>	<b>0,00</b>	<b>0,00</b>	<b>0,00</b>	<b>68.541,61</b>
2/0060004/04905	Carl Szokoll Mahnmal bewertet	15.07.2009			15.075,08	0,00	0,00	0,00	0,00	15.075,08
2/0060004/04907	Stadtspark Judengrabsteine bewertet	16.05.2014			2.518,76	0,00	0,00	0,00	0,00	2.518,76
2/0060004/04908	Austro Daimler Einfahrbahn bewertet	14.10.2015			3.916,97	0,00	0,00	0,00	0,00	3.916,97
2/0060004/04909	Jüdischer Friedhof bewertet	19.10.2015			504,00	0,00	0,00	0,00	0,00	504,00
2/0060004/04910	Ehrengräber bewertet	01.06.2006			45.620,80	0,00	0,00	0,00	0,00	45.620,80
2/0060004/04911	BORG Gedenktafel bewertet	16.08.2004			486,00	0,00	0,00	0,00	0,00	486,00
2/0060004/04912	Bodendenkmal Äußeres Fischauertor bewertet	11.06.2014			420,00	0,00	0,00	0,00	0,00	420,00
<b>400000 Sozialamt</b>					<b>4.187,80</b>	<b>0,00</b>	<b>0,00</b>	<b>0,00</b>	<b>1.731,57</b>	<b>2.456,23</b>
<b>1026 Amts-, Betriebs- und Geschäftsausstattung</b>					<b>4.187,80</b>	<b>0,00</b>	<b>0,00</b>	<b>0,00</b>	<b>1.731,57</b>	<b>2.456,23</b>
4/0100005/09299	ART7 2Stk Arbeitstisch rechteckig 200x100, 2Stk ATR4 Art	06.12.2019	5,5	10,0	618,38	0,00	0,00	0,00	95,14	523,24
4/0100005/09300	ETB1 Arbeitstisch bogenkreisförmig, elektrisch höhenver:	06.12.2019	5,5	10,0	513,32	0,00	0,00	0,00	78,97	434,35
4/0110002/05587	Büroeinrichtung Sozialservice	09.04.2013	0,0	10,0	0,00	0,00	0,00	0,00	0,00	0,00
4/0180003/09314	K-Printer Service, Kyocera Ecosys M6630CIDN, Sozialserv	30.08.2019	0,0	4,0	91,01	0,00	0,00	0,00	91,01	0,00
4/0180003/09325	Scanner Canon Sozialservice, Zimmer 129	20.09.2018	4,5	10,0	475,20	0,00	0,00	0,00	86,40	388,80
4/0180003/09329	Scanner Canon Sozialservice, Zimmer 124	30.04.2018	4,0	10,0	419,40	0,00	0,00	0,00	83,88	335,52
4/0180003/09347	Drucker Kyocera Ecosys P3055DN Aufenthaltsbehörde Roi	19.05.2017	3,0	10,0	160,74	0,00	0,00	0,00	40,19	120,55
4/0180003/09354	Drucker Kyocera FS-4200 DN Sozialservice, Zimmer 129	30.11.2016	2,5	10,0	140,61	0,00	0,00	0,00	40,17	100,44
4/0180003/09359	Scanner Canon Sozialservice, Zimmer 124	25.10.2016	2,5	10,0	341,22	0,00	0,00	0,00	97,49	243,73
4/0180003/09404	Scanner Canon Zimmer 128, 129 & 130	28.10.2013	0,0	10,0	117,48	0,00	0,00	0,00	117,48	0,00
4/0180003/09425	Ricoh, Drucker, IM C3000A Colour Multifunction Product, S	17.02.2020	0,0	4,0	1.000,84	0,00	0,00	0,00	1.000,84	0,00
4/0180003/09437	SPP, Canon DR-M160II Dokument Scanner, Sozialservice,	28.08.2020	0,5	4,0	309,60	0,00	0,00	0,00	0,00	309,60
<b>401000 Jugendamt</b>					<b>2.893,18</b>	<b>3.806,88</b>	<b>0,00</b>	<b>0,00</b>	<b>1.394,07</b>	<b>5.305,99</b>
<b>1026 Amts-, Betriebs- und Geschäftsausstattung</b>					<b>2.893,18</b>	<b>3.806,88</b>	<b>0,00</b>	<b>0,00</b>	<b>1.394,07</b>	<b>5.305,99</b>
4/0100004/09176	Möbeltresor 2018 NRH ZI 137	31.10.2018	19,5	25,0	681,73	0,00	0,00	0,00	33,26	648,47
4/0110002/07372	Umbau Schrankwand, Arbeitstisch 180x60, Anbauelement	31.12.2013	0,0	10,0	62,67	0,00	0,00	0,00	62,67	0,00
4/0110002/07373	Pinnwand NRH_1 OG_ZI 114	17.04.2014	0,0	10,0	57,60	0,00	0,00	0,00	57,60	0,00
4/0110002/07374	Aktenvernichter NRH_1 OG_ZI 138	24.04.2014	0,0	10,0	54,00	0,00	0,00	0,00	54,00	0,00
4/0110002/07375	Verbindungstür NRH_1OG_ zwischen ZI 140 u. 140a	08.07.2016	2,5	10,0	950,41	0,00	0,00	0,00	271,55	678,86
4/0110002/09175	Aktenvernichter 2018	26.01.2018	4,0	10,0	257,94	0,00	0,00	0,00	51,59	206,35
4/0180003/09357	Zubehör Plantronics Bundle CS540 2017	26.04.2017	3,0	10,0	441,30	0,00	0,00	0,00	110,33	330,97
4/0180003/09358	CS540 Plantronics Bundle GB IV/3	31.12.2016	2,5	10,0	154,45	0,00	0,00	0,00	44,13	110,32
4/0180003/09406	Canon Scanner Document Scanner	05.07.2013	0,0	10,0	233,08	0,00	0,00	0,00	233,08	0,00

Ansatz	MVAG	Bezeichnung	Inbetrieb-	RND	ND	Buchwert	Zugänge/	Abgänge/	Wertaufholung+/	Abschreibung	Buchwert
	Konto		nahme			31.12.2022	+ Umbuchungen -	-	Wertminderung-		31.12.2023
	4/0180003/09559	Ricoh, MP C2504EXSP Colour Multifunction Product, Artik	15.12.2023	3,5	4,0	0,00	3.806,88	0,00	0,00	475,86	3.331,02
<b>422000</b>	<b>Tagesheimstätten (Seniorenclubs)</b>					<b>6.339,56</b>	<b>1.080,00</b>	<b>0,00</b>	<b>0,00</b>	<b>1.518,96</b>	<b>5.900,60</b>
	<b>1026</b>	<b>Amts-, Betriebs- und Geschäftsausstattung</b>				<b>6.339,56</b>	<b>1.080,00</b>	<b>0,00</b>	<b>0,00</b>	<b>1.518,96</b>	<b>5.900,60</b>
	4/0110002/05593	Geschirrspüler SK Schmuckerau	31.12.2015	1,5	10,0	313,88	0,00	0,00	0,00	125,55	188,33
	4/0110002/05594	Küche SK Schelmerkolonie	31.12.2014	0,5	10,0	945,00	0,00	0,00	0,00	630,00	315,00
	4/0110002/05595	Kästen SK Flugfeld Nord	12.09.2011	0,0	10,0	0,00	0,00	0,00	0,00	0,00	0,00
	4/0110002/05596	Möbel SK Innere Stadt	30.04.2008	0,0	10,0	0,00	0,00	0,00	0,00	0,00	0,00
	4/0110002/05597	Speicher SK Döttelbachsiedlung	21.06.2007	0,0	10,0	0,00	0,00	0,00	0,00	0,00	0,00
	4/0110002/05598	Küche SK Schmuckerau	30.09.2011	0,0	10,0	0,00	0,00	0,00	0,00	0,00	0,00
	4/0110002/05599	Küche SK Döttelbachsiedlung	06.06.2007	0,0	10,0	0,00	0,00	0,00	0,00	0,00	0,00
	4/0110002/09394	Gartenmöbel SK Fischelkolonie	25.11.2019	5,5	10,0	1.571,37	0,00	0,00	0,00	241,75	1.329,62
	4/0110002/09395	Geschirrspüler SK Fischelkolonie	25.11.2019	5,5	10,0	304,78	0,00	0,00	0,00	46,89	257,89
	4/0110002/09490	Geschirrspüler SK Flugfeld Süd	01.09.2021	7,5	10,0	1.638,53	0,00	0,00	0,00	192,77	1.445,76
	4/0110002/09525	Blümel, Industriegeschirrspüler Ocean 41 DE, 11.03.2022,	24.03.2022	8,0	10,0	1.566,00	0,00	0,00	0,00	174,00	1.392,00
	4/0110002/09657	Stand/Gefrierkombi KG36N21CF, 2023, THST Mießlgasse	05.06.2023	9,0	10,0	0,00	1.080,00	0,00	0,00	108,00	972,00
<b>423000</b>	<b>Essen auf Rädern</b>					<b>136.365,04</b>	<b>1.324,00</b>	<b>0,00</b>	<b>0,00</b>	<b>19.304,76</b>	<b>118.384,28</b>
	<b>1025</b>	<b>Technische Anlagen, Fahrzeuge und Maschinen</b>				<b>136.365,04</b>	<b>0,00</b>	<b>0,00</b>	<b>0,00</b>	<b>19.238,56</b>	<b>117.126,48</b>
	4/0150002/08863	VW Kombi EaR	17.07.2018	4,5	10,0	50.127,44	0,00	0,00	0,00	9.114,08	41.013,36
	4/0150002/09056	VW Kombi EaR 2021	15.03.2021	7,0	10,0	39.061,33	0,00	0,00	0,00	4.882,67	34.178,66
	4/0150002/09069	VWN Transporter HD-Kombi LR TDI WV2ZZZ7HZNH0570	03.03.2022	8,0	10,0	47.176,27	0,00	0,00	0,00	5.241,81	41.934,46
	<b>1026</b>	<b>Amts-, Betriebs- und Geschäftsausstattung</b>				<b>0,00</b>	<b>1.324,00</b>	<b>0,00</b>	<b>0,00</b>	<b>66,20</b>	<b>1.257,80</b>
	4/0110002/05601	Geschirr	12.07.2011	0,0	10,0	0,00	0,00	0,00	0,00	0,00	0,00
	4/0110002/09692	Thermoport Boxen	12.10.2023	9,5	10,0	0,00	1.324,00	0,00	0,00	66,20	1.257,80
<b>429000</b>	<b>Sonst. Einrichtg. u. Maßnahmen d. freien Wohlfahrt (Urlaubsakt., Subv.)</b>					<b>0,00</b>	<b>0,00</b>	<b>0,00</b>	<b>0,00</b>	<b>0,00</b>	<b>0,00</b>
	<b>1026</b>	<b>Amts-, Betriebs- und Geschäftsausstattung</b>				<b>0,00</b>	<b>0,00</b>	<b>0,00</b>	<b>0,00</b>	<b>0,00</b>	<b>0,00</b>
	4/0110002/05603	Kartendrucker & Material (Soziales Neustadt) Sozialservice	03.03.2009	0,0	10,0	0,00	0,00	0,00	0,00	0,00	0,00
	4/0110002/05604	Kühlschrank Sozialservice, Teeküche	13.08.2009	0,0	10,0	0,00	0,00	0,00	0,00	0,00	0,00
	4/0110002/05605	Küche Sozialservice, Teeküche	10.05.2010	0,0	10,0	0,00	0,00	0,00	0,00	0,00	0,00
<b>431000</b>	<b>Kinderheime (Krabbelstube)</b>					<b>177.510,15</b>	<b>0,00</b>	<b>0,00</b>	<b>0,00</b>	<b>6.496,45</b>	<b>171.013,70</b>
	<b>1022</b>	<b>Gebäude und Bauten</b>				<b>177.467,05</b>	<b>0,00</b>	<b>0,00</b>	<b>0,00</b>	<b>6.453,35</b>	<b>171.013,70</b>
	2/0060001/09250	Kinderhaus Kollonitschgasse 14 Wohnungseigentum	16.08.2000	26,5	50,0	177.467,05	0,00	0,00	0,00	6.453,35	171.013,70
	<b>1026</b>	<b>Amts-, Betriebs- und Geschäftsausstattung</b>				<b>43,10</b>	<b>0,00</b>	<b>0,00</b>	<b>0,00</b>	<b>43,10</b>	<b>0,00</b>
	4/0110002/07379	Akustikplatten 2012	12.12.2012	0,0	10,0	0,00	0,00	0,00	0,00	0,00	0,00
	4/0110002/07380	Tisch und Sessel 2012	31.12.2012	0,0	10,0	0,00	0,00	0,00	0,00	0,00	0,00

Ansatz MVAG Konto	Bezeichnung	Inbetrieb- nahme	RND	ND	Buchwert 31.12.2022	Zugänge/ + Umbuchungen	Abgänge/ -	Wertaufholung+/ Wertminderung-	Abschreibung	Buchwert 31.12.2023
4/0110002/07381	Bewegungsbausteine KH Kollonitschgasse	20.12.2013	0,0	10,0	43,10	0,00	0,00	0,00	43,10	0,00
4/0110002/09522	Windelschrank, Fa. Wehrfritz, Kinderhaus Kollonitschgasse	07.12.2021	10,0	10,0	0,00	0,00	0,00	0,00	0,00	0,00
<b>439000</b>	<b>Sonstige Einrichtungen u. Maßnahmen d. Jugendwohlfahrt</b>				<b>17.823,26</b>	<b>0,00</b>	<b>0,00</b>	<b>0,00</b>	<b>792,14</b>	<b>17.031,12</b>
<b>1024</b>	<b>Sonderanlagen</b>				<b>17.823,26</b>	<b>0,00</b>	<b>0,00</b>	<b>0,00</b>	<b>792,14</b>	<b>17.031,12</b>
2/0040013/07443	IOU-Ramps, Rampen f. Skatepark	13.12.2012	21,5	33,0	17.823,26	0,00	0,00	0,00	792,14	17.031,12
<b>439100</b>	<b>Sonst. Einricht. u. Maßnahmen d. Jugendwohlfahrt (UVZ)</b>				<b>24.591,55</b>	<b>0,00</b>	<b>0,00</b>	<b>0,00</b>	<b>1.103,50</b>	<b>23.488,05</b>
<b>1024</b>	<b>Sonderanlagen</b>				<b>24.541,55</b>	<b>0,00</b>	<b>0,00</b>	<b>0,00</b>	<b>1.053,50</b>	<b>23.488,05</b>
2/0040013/07385	Boulder UVZ-Stadtpark	19.07.2013	22,5	33,0	14.619,66	0,00	0,00	0,00	622,11	13.997,55
2/0040013/07388	Funpark UVZ Stadtpark	19.06.2013	22,0	33,0	3.983,80	0,00	0,00	0,00	173,21	3.810,59
2/0040013/07578	Boulder Stadtpark GB V/4 Grünraum	10.05.2013	22,0	33,0	5.938,09	0,00	0,00	0,00	258,18	5.679,91
2/0290003/07386	Slackline Pfosten UVZ Stadtpark	18.06.2013	0,0	10,0	0,00	0,00	0,00	0,00	0,00	0,00
<b>1026</b>	<b>Amts-, Betriebs- und Geschäftsausstattung</b>				<b>50,00</b>	<b>0,00</b>	<b>0,00</b>	<b>0,00</b>	<b>50,00</b>	<b>0,00</b>
4/0110002/07390	Enzo Möbel UVZ Stadtpark	18.07.2013	0,0	10,0	25,00	0,00	0,00	0,00	25,00	0,00
4/0110002/07391	Enzo Möbel UVZ Stadtpark	18.07.2013	0,0	10,0	25,00	0,00	0,00	0,00	25,00	0,00
<b>439200</b>	<b>Sonst. Einricht. u. Maßnahmen d. Jugendwohlfahrt (Jugendbeauftragte)</b>				<b>42.835,48</b>	<b>1.672,71</b>	<b>16.061,52</b>	<b>0,00</b>	<b>1.651,57</b>	<b>26.795,10</b>
<b>1024</b>	<b>Sonderanlagen</b>				<b>42.421,48</b>	<b>1.672,71</b>	<b>15.854,52</b>	<b>0,00</b>	<b>1.444,57</b>	<b>26.795,10</b>
2/0040013/07400	Workout Set Sport Equipment Wodica Park	30.06.2014	23,0	33,0	5.854,54	1.170,90	0,00	0,00	292,73	6.732,71
2/0040013/07401	Workout Set Sport Equipment Wodica Park - ErwerbsSt	30.06.2014	23,0	33,0	1.170,90	0,00	1.170,90	0,00	0,00	0,00
2/0040013/07402	Workout Sport Equipment Wodica Park Ber. 30.5.2014	30.06.2014	23,0	33,0	2.509,08	501,81	0,00	0,00	125,45	2.885,44
2/0040013/07403	Workout Sport Equipment Wodica Park Ber. 30.05.2014 - E	30.06.2014	23,0	33,0	501,81	0,00	501,81	0,00	0,00	0,00
2/0040013/07408	Enzo 2 Stück Wodica Park	25.07.2014	23,5	33,0	3.430,61	0,00	0,00	0,00	140,02	3.290,59
2/0040013/07409	Equipment Wodica Park 2 Tischtennistische, Ballfangzaun,	12.08.2014	23,5	33,0	14.477,27	0,00	0,00	0,00	590,91	13.886,36
2/0070003/07410	Equipment Wodica Park Megafon Wodiza Park	19.08.2014	23,5	33,0	14.477,27	0,00	14.181,81	0,00	295,46	0,00
<b>1026</b>	<b>Amts-, Betriebs- und Geschäftsausstattung</b>				<b>414,00</b>	<b>0,00</b>	<b>207,00</b>	<b>0,00</b>	<b>207,00</b>	<b>0,00</b>
4/0110002/07397	Sportequipment UVZ, Megafon Wodica Park	30.05.2014	0,0	10,0	414,00	0,00	207,00	0,00	207,00	0,00
<b>469000</b>	<b>Sonstige familienpolit. Maßnahmen (Integration)</b>				<b>137,00</b>	<b>0,00</b>	<b>0,00</b>	<b>0,00</b>	<b>137,00</b>	<b>0,00</b>
<b>1026</b>	<b>Amts-, Betriebs- und Geschäftsausstattung</b>				<b>137,00</b>	<b>0,00</b>	<b>0,00</b>	<b>0,00</b>	<b>137,00</b>	<b>0,00</b>
4/0110002/05607	Küche Integration	04.12.2009	0,0	10,0	0,00	0,00	0,00	0,00	0,00	0,00
4/0110002/05610	Möbel Integration, Stadtviertelservice	30.12.2009	0,0	10,0	0,00	0,00	0,00	0,00	0,00	0,00
4/0110002/05611	Küchenmöbel Integration, Stadtviertelservice	31.12.2009	0,0	10,0	0,00	0,00	0,00	0,00	0,00	0,00
4/0110002/05612	Anbautisch Integration	22.10.2009	0,0	10,0	0,00	0,00	0,00	0,00	0,00	0,00
4/0110002/05614	Textiltafel Integration	25.11.2013	0,0	10,0	45,99	0,00	0,00	0,00	45,99	0,00
4/0180001/09326	Router Astaro RED Integration	07.03.2013	0,0	4,0	0,00	0,00	0,00	0,00	0,00	0,00

Ansatz MVAG Konto	Bezeichnung	Inbetrieb- nahme	RND	ND	Buchwert 31.12.2022	Zugänge/ + Umbuchungen -	Abgänge/	Wertaufholung+/ Wertminderung-	Abschreibung	Buchwert 31.12.2023
4/0180003/09315	K-Printer, Drucker, Ecosys Kyocera M6630CIDN, GB IV/2	22.10.2019	0,0	4,0	91,01	0,00	0,00	0,00	91,01	0,00
<b>500000 Gesundheitsamt</b>					<b>9.156,81</b>	<b>4.978,86</b>	<b>0,00</b>	<b>0,00</b>	<b>1.843,87</b>	<b>12.291,80</b>
<b>1026</b>	<b>Amts-, Betriebs- und Geschäftsausstattung</b>				<b>9.156,81</b>	<b>4.978,86</b>	<b>0,00</b>	<b>0,00</b>	<b>1.843,87</b>	<b>12.291,80</b>
4/0110002/07235	Drehstuhl 2014	06.05.2014	0,0	10,0	48,51	0,00	0,00	0,00	48,51	0,00
4/0110002/07586	Medizinische Utensilien Notfallkoffer, Paravant	16.04.2008	0,0	10,0	0,00	0,00	0,00	0,00	0,00	0,00
4/0110002/09184	Arzneimittelkühl 2018	05.12.2018	4,5	10,0	606,54	0,00	0,00	0,00	110,28	496,26
4/0110002/09481	Defibrillatoren, Lieferant Rotes Kreuz-Shop	18.01.2021	7,0	10,0	8.501,76	0,00	0,00	0,00	1.062,72	7.439,04
4/0180003/09563	Ricoh, IM C3010A Colour Multifunction Product, Artikelnum	15.12.2023	3,5	4,0	0,00	4.978,86	0,00	0,00	622,36	4.356,50
<b>511200 Familienberatung (Mutterberatung)</b>					<b>0,00</b>	<b>0,00</b>	<b>0,00</b>	<b>0,00</b>	<b>0,00</b>	<b>0,00</b>
<b>1026</b>	<b>Amts-, Betriebs- und Geschäftsausstattung</b>				<b>0,00</b>	<b>0,00</b>	<b>0,00</b>	<b>0,00</b>	<b>0,00</b>	<b>0,00</b>
4/0110002/07236	Stehleuchten 2009 NRH, 1 OG, Jugendamt	24.04.2009	0,0	10,0	0,00	0,00	0,00	0,00	0,00	0,00
<b>522000 Reinhaltung der Luft (Div. PV Anlagen)</b>					<b>107.553,13</b>	<b>64.880,00</b>	<b>0,00</b>	<b>0,00</b>	<b>19.270,01</b>	<b>153.163,12</b>
<b>1024</b>	<b>Sonderanlagen</b>				<b>156.252,49</b>	<b>64.880,00</b>	<b>0,00</b>	<b>0,00</b>	<b>26.739,94</b>	<b>194.392,55</b>
2/0120001/08500	Photovoltaikanlagen 2013, VS Barw.-OG Ungarv., KG Ben	31.12.2013	4,5	15,0	98.352,90	0,00	0,00	0,00	17.882,35	80.470,55
2/0120001/08504	Photovoltaikanlagen 2015, VS R. Wehrl und KG Oskar Hel	31.12.2015	6,5	15,0	11.773,71	0,00	0,00	0,00	1.569,83	10.203,88
2/0120001/08506	Photovoltaikanlage 2017, KG Wittmann und Rathaus neu	26.04.2017	8,0	15,0	46.125,88	0,00	0,00	0,00	5.125,10	41.000,78
2/0120001/09419	Photovoltaikanlage Erweiterung 2023, KG Bauer Theussl	12.12.2023	14,5	15,0	0,00	32.380,00	0,00	0,00	1.079,33	31.300,67
2/0120001/09420	Photovoltaikanlage 2023, KG Kaisersteingasse	12.12.2023	14,5	15,0	0,00	32.500,00	0,00	0,00	1.083,33	31.416,67
<b>1311</b>	<b>Investitionszuschüsse von Trägern öffentlichen Rechts</b>				<b>-31.243,64</b>	<b>0,00</b>	<b>0,00</b>	<b>0,00</b>	<b>-5.530,41</b>	<b>-25.713,23</b>
2/0120001/09415	KT Photovoltaikanlagen 2013	28.04.2014	4,5	15,0	-28.144,83	0,00	0,00	0,00	-5.117,24	-23.027,59
2/0120001/09416	KT Photovoltaikanlagen 2015	29.04.2016	6,5	15,0	-3.098,81	0,00	0,00	0,00	-413,17	-2.685,64
<b>1313</b>	<b>Investitionszuschüsse von Übrigen</b>				<b>-17.455,72</b>	<b>0,00</b>	<b>0,00</b>	<b>0,00</b>	<b>-1.939,52</b>	<b>-15.516,20</b>
2/0120001/09417	KT Photovoltaikanlage 2017	31.12.2017	8,0	15,0	-17.455,72	0,00	0,00	0,00	-1.939,52	-15.516,20
<b>529000 Sonstige Einrichtungen und Maßnahmen des Umweltschutzes</b>					<b>2.841,64</b>	<b>0,00</b>	<b>0,00</b>	<b>0,00</b>	<b>1.493,98</b>	<b>1.347,66</b>
<b>1026</b>	<b>Amts-, Betriebs- und Geschäftsausstattung</b>				<b>2.841,64</b>	<b>0,00</b>	<b>0,00</b>	<b>0,00</b>	<b>1.493,98</b>	<b>1.347,66</b>
4/0110002/09145	Lautsprecher u. Leistungsverstärker	31.12.2015	1,5	10,0	1.946,70	0,00	0,00	0,00	778,68	1.168,02
4/0110002/09146	Präzisionskalibrator	11.12.2014	0,5	10,0	212,22	0,00	0,00	0,00	141,48	70,74
4/0110002/09147	Fenstermikrofon	31.12.2014	0,5	10,0	326,70	0,00	0,00	0,00	217,80	108,90
4/0300001/09144	Schallpegelmessgerät	31.10.2011	0,0	12,0	356,02	0,00	0,00	0,00	356,02	0,00
<b>612000 Gemeindestraßen</b>					<b>50.760.933,52</b>	<b>1.453.876,71</b>	<b>0,00</b>	<b>0,00</b>	<b>3.132.794,09</b>	<b>49.082.016,14</b>
<b>1021</b>	<b>Grundstücke, Grundstückseinrichtungen und Infrastruktur</b>				<b>49.286.497,43</b>	<b>1.139.417,27</b>	<b>0,00</b>	<b>0,00</b>	<b>3.120.460,43</b>	<b>47.305.454,27</b>
2/0040001/04680	Straßenbau 2002	31.12.2002	11,5	33,0	662.597,69	0,00	0,00	0,00	53.007,82	609.589,87
2/0040001/04682	Radwegebau 2002	31.12.2002	11,5	33,0	165.014,93	0,00	0,00	0,00	13.201,19	151.813,74



Ansatz	MVAG	Bezeichnung	Inbetrieb-	RND	ND	Buchwert	Zugänge/	Abgänge/	Wertaufholung+/	Abschreibung	Buchwert
	Konto		nahme			31.12.2022	+ Umbuchungen -	-	Wertminderung-		31.12.2023
2/0040001/04683		Planungskosten RW 2002	31.12.2002	11,5	33,0	100.003,44	0,00	0,00	0,00	8.000,28	92.003,16
2/0040001/04685		Straßenbau MA13 2002	31.12.2002	11,5	33,0	284.690,03	0,00	0,00	0,00	22.775,20	261.914,83
2/0040001/04698		Straßenbau 2003	31.12.2003	12,5	33,0	1.138.515,56	0,00	0,00	0,00	84.334,49	1.054.181,07
2/0040001/04700		Radwegebau 2003	31.12.2003	12,5	33,0	123.753,27	0,00	0,00	0,00	9.166,91	114.586,36
2/0040001/04701		Planungskosten RW 2003	31.12.2003	12,5	33,0	114.576,74	0,00	0,00	0,00	8.487,17	106.089,57
2/0040001/04702		Straßenbau MA13 2003	31.12.2003	12,5	33,0	351.505,21	0,00	0,00	0,00	26.037,42	325.467,79
2/0040001/04704		Bahnhofsvorplatz 2003	23.06.2003	12,0	33,0	685,44	0,00	0,00	0,00	52,73	632,71
2/0040001/04706		Straßenbau 2004	31.12.2004	13,5	33,0	536.099,20	0,00	0,00	0,00	36.972,36	499.126,84
2/0040001/04708		Radwegebau 2004	31.12.2004	13,5	33,0	98.472,58	0,00	0,00	0,00	6.791,21	91.681,37
2/0040001/04709		Planungskosten RW 2004	31.12.2004	13,5	33,0	85.123,39	0,00	0,00	0,00	5.870,58	79.252,81
2/0040001/04710		Straßenbau MA13 2004	31.12.2004	13,5	33,0	332.646,89	0,00	0,00	0,00	22.941,16	309.705,73
2/0040001/04713		Bahnhofsvorplatz 2004	16.12.2004	13,5	33,0	4.264,52	0,00	0,00	0,00	294,10	3.970,42
2/0040001/04716		Straßenbau 2005	31.12.2005	14,5	33,0	1.218.859,16	0,00	0,00	0,00	78.636,07	1.140.223,09
2/0040001/04718		Radwegebau 2005	31.12.2005	14,5	33,0	93.406,33	0,00	0,00	0,00	6.026,21	87.380,12
2/0040001/04719		Planungskosten RW 2005	31.12.2005	14,5	33,0	22.101,01	0,00	0,00	0,00	1.425,87	20.675,14
2/0040001/04720		Straßenbau MA13 2005	31.12.2005	14,5	33,0	372.127,64	0,00	0,00	0,00	24.008,23	348.119,41
2/0040001/04722		Bahnhofsvorplatz 2005	31.12.2005	14,5	33,0	827.040,79	0,00	0,00	0,00	53.357,47	773.683,32
2/0040001/04724		Straßenbau 2006	31.12.2006	15,5	33,0	960.359,01	0,00	0,00	0,00	58.203,58	902.155,43
2/0040001/04726		Radwegebau 2006	31.12.2006	15,5	33,0	140.983,53	0,00	0,00	0,00	8.544,46	132.439,07
2/0040001/04727		Planungskosten RW 2006	31.12.2006	15,5	33,0	37.316,79	0,00	0,00	0,00	2.261,62	35.055,17
2/0040001/04728		Straßenbau MA13 2006	31.12.2006	15,5	33,0	455.180,23	0,00	0,00	0,00	27.586,68	427.593,55
2/0040001/04729		Bahnhofsvorplatz 2006	12.06.2006	15,0	33,0	14.376,26	0,00	0,00	0,00	898,52	13.477,74
2/0040001/04731		Straßenbau 2007	31.12.2007	16,5	33,0	174.560,90	0,00	0,00	0,00	9.974,91	164.585,99
2/0040001/04734		Planungskosten RW 2007	31.12.2007	16,5	33,0	59.501,24	0,00	0,00	0,00	3.400,07	56.101,17
2/0040001/04735		Straßenbau MA13 2007	31.12.2007	16,5	33,0	327.141,02	0,00	0,00	0,00	18.693,77	308.447,25
2/0040001/04736		Ostumfahrung 2007	31.12.2007	16,5	33,0	705.303,03	0,00	0,00	0,00	40.303,03	665.000,00
2/0040001/04737		Straßenbau 2008	31.12.2008	17,5	33,0	748.990,15	0,00	0,00	0,00	40.485,95	708.504,20
2/0040001/04739		Radwegebau 2008	07.10.2008	17,5	33,0	56.060,62	0,00	0,00	0,00	3.030,30	53.030,32
2/0040001/04740		Planungskosten RW 2008	31.12.2008	17,5	33,0	59.478,97	0,00	0,00	0,00	3.215,08	56.263,89
2/0040001/04741		Straßenbau MA13 2008	31.12.2008	17,5	33,0	329.414,98	0,00	0,00	0,00	17.806,22	311.608,76
2/0040001/04742		Villa Nova 2008	31.12.2008	17,5	33,0	138.525,87	0,00	0,00	0,00	7.487,88	131.037,99
2/0040001/04743		Domplatz 2008	31.12.2008	17,5	33,0	15.675,54	0,00	0,00	0,00	847,33	14.828,21
2/0040001/04744		Ostumfahrung 2008	22.10.2008	17,5	33,0	21.360,94	0,00	0,00	0,00	1.154,65	20.206,29
2/0040001/04746		FUZO NK-Straße 2008	04.12.2008	17,5	33,0	17.640,55	0,00	0,00	0,00	953,54	16.687,01
2/0040001/04747		Straßenbau 2009	31.12.2009	18,5	33,0	925.642,26	0,00	0,00	0,00	47.468,83	878.173,43
2/0040001/04749		Radwegebau 2009	30.12.2009	18,5	33,0	33.080,80	0,00	0,00	0,00	1.696,45	31.384,35
2/0040001/04750		Planungskosten RW 2009	31.12.2009	18,5	33,0	60.682,02	0,00	0,00	0,00	3.111,90	57.570,12
2/0040001/04751		Straßenbau MA13 2009	30.12.2009	18,5	33,0	373.558,84	0,00	0,00	0,00	19.156,86	354.401,98
2/0040001/04752		Domplatz 2009	23.11.2009	18,5	33,0	623.592,11	0,00	0,00	0,00	31.979,08	591.613,03

Ansatz MVAG Konto	Bezeichnung	Inbetrieb- nahme	RND	ND	Buchwert 31.12.2022	Zugänge/ + Umbuchungen -	Abgänge/	Wertaufholung+/ Wertminderung-	Abschreibung	Buchwert 31.12.2023
2/0040001/04753	Ostumfahrung 2009	04.11.2009	18,5	33,0	1.200.864,31	0,00	0,00	0,00	61.582,79	1.139.281,52
2/0040001/04754	FUZO NK-Straße 2009	16.11.2009	18,5	33,0	503.914,46	0,00	0,00	0,00	25.841,77	478.072,69
2/0040001/04766	Straßenbau 2010	27.12.2010	19,5	33,0	1.211.739,37	0,00	0,00	0,00	59.109,24	1.152.630,13
2/0040001/04768	Radwegebau 2010	31.12.2010	19,5	33,0	54.383,73	0,00	0,00	0,00	2.652,86	51.730,87
2/0040001/04769	Planungskosten RW 2010	31.12.2010	19,5	33,0	54.936,11	0,00	0,00	0,00	2.679,81	52.256,30
2/0040001/04770	Straßenbau MA13 2010	31.12.2010	19,5	33,0	463.505,97	0,00	0,00	0,00	22.610,05	440.895,92
2/0040001/04771	Straßenbau 2011	30.12.2011	20,5	33,0	718.690,93	0,00	0,00	0,00	33.427,49	685.263,44
2/0040001/04773	Radwegebau 2011	30.09.2011	20,5	33,0	65.151,53	0,00	0,00	0,00	3.030,30	62.121,23
2/0040001/04774	Planungskosten RW 2011	30.12.2011	20,5	33,0	55.303,73	0,00	0,00	0,00	2.572,27	52.731,46
2/0040001/04775	Straßenbau MA13 2011	31.12.2011	20,5	33,0	487.436,80	0,00	0,00	0,00	22.671,48	464.765,32
2/0040001/04776	Straßenbau 2012	24.10.2012	21,5	33,0	718.158,04	0,00	0,00	0,00	31.918,14	686.239,90
2/0040001/04778	Radwegebau 2012	03.12.2012	21,5	33,0	68.181,84	0,00	0,00	0,00	3.030,30	65.151,54
2/0040001/04779	Planungskosten RW 2012	31.12.2012	21,5	33,0	55.365,41	0,00	0,00	0,00	2.460,68	52.904,73
2/0040001/04780	Straßenbau MA13 2012	31.12.2012	21,5	33,0	558.504,79	0,00	0,00	0,00	24.822,44	533.682,35
2/0040001/04781	Straßenbau 2013	31.12.2013	22,5	33,0	1.406.610,30	0,00	0,00	0,00	59.855,76	1.346.754,54
2/0040001/04783	Straßenbau MA13 2014	31.12.2014	23,5	33,0	369.444,34	0,00	0,00	0,00	15.079,36	354.364,98
2/0040001/04784	Planungskosten RW 2013	31.12.2013	22,5	33,0	61.736,56	0,00	0,00	0,00	2.627,09	59.109,47
2/0040001/04786	Straßenbau 2014	31.12.2014	23,5	33,0	1.359.304,01	0,00	0,00	0,00	55.481,80	1.303.822,21
2/0040001/04788	Planungskosten RW 2014	31.12.2014	23,5	33,0	63.280,76	0,00	0,00	0,00	2.582,89	60.697,87
2/0040001/04789	Straßenbau 2015	31.12.2015	24,5	33,0	1.579.744,51	0,00	0,00	0,00	61.950,77	1.517.793,74
2/0040001/04791	Straßenbau MA13 2015	31.12.2015	24,5	33,0	192.055,68	0,00	0,00	0,00	7.531,60	184.524,08
2/0040001/04792	Planungskosten RW 2015	31.12.2015	24,5	33,0	37.819,35	0,00	0,00	0,00	1.483,11	36.336,24
2/0040001/04902	Straßenbau 2016	31.12.2016	25,5	33,0	1.097.339,43	0,00	0,00	0,00	41.409,04	1.055.930,39
2/0040001/07428	Straßenbau 2001	31.12.2001	10,5	33,0	633.298,78	0,00	0,00	0,00	55.069,46	578.229,32
2/0040001/07430	Straßenbau 2000	31.12.2000	9,5	33,0	780.545,53	0,00	0,00	0,00	74.337,67	706.207,86
2/0040001/07435	Straßenbau 1999	31.12.1999	8,5	33,0	681.349,09	0,00	0,00	0,00	71.720,96	609.628,13
2/0040001/07437	Straßenbau 1998	31.12.1998	7,5	33,0	465.668,21	0,00	0,00	0,00	54.784,50	410.883,71
2/0040001/07439	Radwegebau 2001	31.12.2001	10,5	33,0	125.584,43	0,00	0,00	0,00	10.920,39	114.664,04
2/0040001/07440	Radwegebau 2000	31.12.2000	9,5	33,0	116.535,53	0,00	0,00	0,00	11.098,62	105.436,91
2/0040001/07441	Radwegebau 1999	31.12.1999	8,5	33,0	90.317,42	0,00	0,00	0,00	9.507,10	80.810,32
2/0040001/07442	Radwegebau 1998	31.12.1998	7,5	33,0	75.363,00	0,00	0,00	0,00	8.866,24	66.496,76
2/0040001/07921	Planungskosten RW 1998	31.12.1998	7,5	33,0	72.906,15	0,00	0,00	0,00	8.577,19	64.328,96
2/0040001/07922	Planungskosten RW 1999	31.12.1999	8,5	33,0	82.940,46	0,00	0,00	0,00	8.730,57	74.209,89
2/0040001/07923	Planungskosten RW 2000	31.12.2000	9,5	33,0	91.780,56	0,00	0,00	0,00	8.741,01	83.039,55
2/0040001/07924	Planungskosten RW 2001	31.12.2001	10,5	33,0	93.607,60	0,00	0,00	0,00	8.139,79	85.467,81
2/0040001/07925	Planungskosten RW 2016	31.12.2016	25,5	33,0	40.527,13	0,00	0,00	0,00	1.529,33	38.997,80
2/0040001/07926	Planungskosten RW 2017	31.12.2017	26,5	33,0	36.065,29	0,00	0,00	0,00	1.311,47	34.753,82
2/0040001/07927	Hauptplatz Restarbeiten 1998	31.12.1998	7,5	33,0	24.236,60	0,00	0,00	0,00	2.851,36	21.385,24
2/0040001/07928	Straßenbau MA13 2001	31.12.2001	10,5	33,0	281.490,34	0,00	0,00	0,00	24.477,42	257.012,92

Ansatz MVAG Konto	Bezeichnung	Inbetrieb- nahme	RND	ND	Buchwert 31.12.2022	Zugänge/ + Umbuchungen	Abgänge/ -	Wertaufholung+/ Wertminderung-	Abschreibung	Buchwert 31.12.2023
2/0040001/07930	Straßenbau 2017 Straßenbauarbeiten im gesamten Stadtgr	31.12.2017	26,5	33,0	2.142.053,90	0,00	0,00	0,00	77.892,87	2.064.161,03
2/0040001/07932	Straßenbau MA13 2016	23.12.2016	25,5	33,0	56.775,14	0,00	0,00	0,00	2.142,46	54.632,68
2/0040001/07933	FUZO Herzog Leopold-Straße Neuherstellung der Fußgäng	31.12.2018	27,5	33,0	2.108.929,16	0,00	0,00	0,00	73.997,51	2.034.931,65
2/0040001/07934	Straßenbau MA13 1999	31.12.1999	8,5	33,0	207.781,71	0,00	0,00	0,00	21.871,76	185.909,95
2/0040001/07935	Straßenbau MA13 2000	31.12.2000	9,5	33,0	361.969,75	0,00	0,00	0,00	34.473,31	327.496,44
2/0040001/08414	Straßenbau 2000	31.12.2000	9,5	33,0	11.293,47	0,00	0,00	0,00	1.075,57	10.217,90
2/0040001/08415	Straßenbau 1999	19.08.1999	8,5	33,0	27.936,32	0,00	0,00	0,00	2.940,67	24.995,65
2/0040001/08418	Straßenbau 2001	23.01.2001	10,0	33,0	780,03	0,00	0,00	0,00	70,91	709,12
2/0040001/08421	Straßenbau 1985	30.06.1985	0,0	33,0	0,00	0,00	0,00	0,00	0,00	0,00
2/0040001/08422	Straßenbau 1986	30.06.1986	0,0	33,0	0,00	0,00	0,00	0,00	0,00	0,00
2/0040001/08423	Straßenbau 1987	30.06.1987	0,0	33,0	0,00	0,00	0,00	0,00	0,00	0,00
2/0040001/08424	Straßenbau 1988	30.06.1988	0,0	33,0	0,00	0,00	0,00	0,00	0,00	0,00
2/0040001/08425	Straßenbau 1989	30.06.1989	0,0	33,0	0,00	0,00	0,00	0,00	0,00	0,00
2/0040001/08426	Straßenbau 1990	30.06.1990	0,0	33,0	0,00	0,00	0,00	0,00	0,00	0,00
2/0040001/08427	Straßenbau 1991	30.06.1991	0,0	33,0	61.460,72	0,00	0,00	0,00	61.460,72	0,00
2/0040001/08428	Straßenbau 1992	30.06.1992	1,0	33,0	138.453,63	0,00	0,00	0,00	69.226,82	69.226,81
2/0040001/08429	Straßenbau 1993	30.06.1993	2,0	33,0	249.322,90	0,00	0,00	0,00	83.107,63	166.215,27
2/0040001/08430	Straßenbau 1994	30.06.1994	3,0	33,0	384.626,18	0,00	0,00	0,00	96.156,55	288.469,63
2/0040001/08431	Straßenbau 1995	30.06.1995	4,0	33,0	415.311,97	0,00	0,00	0,00	83.062,39	332.249,58
2/0040001/08432	Straßenbau 1996	30.06.1996	5,0	33,0	702.701,45	0,00	0,00	0,00	117.116,91	585.584,54
2/0040001/08433	Straßenbau 1997	30.06.1997	6,0	33,0	1.682.152,39	0,00	0,00	0,00	240.307,48	1.441.844,91
2/0040001/09101	Planungskosten RW 2018	31.12.2018	27,5	33,0	46.201,87	0,00	0,00	0,00	1.621,12	44.580,75
2/0040001/09102	Straßenbau WIHO 2018	31.12.2018	27,5	33,0	371.482,14	0,00	0,00	0,00	13.034,46	358.447,68
2/0040001/09107	div. Asphaltierungen 2018 Diverse Kleinbaustellen im gesa	31.12.2018	27,5	33,0	165.341,28	0,00	0,00	0,00	5.801,45	159.539,83
2/0040001/09108	Ferdinand Porsche-Ring 2018 Verkehrstechnische Umbaur	04.05.2018	27,0	33,0	57.573,31	0,00	0,00	0,00	2.056,19	55.517,12
2/0040001/09109	Zehnergürtel 2018 Umbauarbeiten samt Radwegverbindun	08.06.2018	27,0	33,0	98.857,50	0,00	0,00	0,00	3.530,63	95.326,87
2/0040001/09110	Merbotgasse 2018 Neuherstellung einer Stichgasse bei der	14.06.2018	27,0	33,0	5.531,60	0,00	0,00	0,00	197,56	5.334,04
2/0040001/09111	Johanna Dohnal-Gasse 2018 Wallygasse bis Teichgasse -	13.06.2018	27,0	33,0	28.462,55	0,00	0,00	0,00	1.016,52	27.446,03
2/0040001/09112	Bahngasse 2018 Abänderung der Nebenanlagen, Errichtun	26.07.2018	27,5	33,0	30.314,01	0,00	0,00	0,00	1.063,65	29.250,36
2/0040001/09113	Dietrichgasse 2018 Neuherstellung eines Parkplatzes, Teil	21.11.2018	27,5	33,0	43.114,67	0,00	0,00	0,00	1.512,80	41.601,87
2/0040001/09114	Wohnfahrtgasse 2018 Zehnergasse bis Himmelbachgasse	31.08.2018	27,5	33,0	95.265,91	0,00	0,00	0,00	3.342,66	91.923,25
2/0040001/09115	Semmeringgasse 2018 samt Kreuzungsbereich Schneeber	02.10.2018	27,5	33,0	76.005,08	0,00	0,00	0,00	2.666,84	73.338,24
2/0040001/09116	Keßlergasse 2018 Neuerrichtung der Fußgängerzone zwisc	12.09.2018	27,5	33,0	14.838,38	0,00	0,00	0,00	520,64	14.317,74
2/0040001/09117	Puchheimgasse 2018 Neuerrichtung der Fußgängerzone	19.09.2018	27,5	33,0	7.099,88	0,00	0,00	0,00	249,12	6.850,76
2/0040001/09118	Sparkassengasse 2018 Neuerrichtung der Fußgängerzone	18.09.2018	27,5	33,0	6.552,80	0,00	0,00	0,00	229,92	6.322,88
2/0040001/09119	Schulgasse 2018 Neuerrichtung der Fußgängerzone zwisch	15.11.2018	27,5	33,0	38.301,16	0,00	0,00	0,00	1.343,90	36.957,26
2/0040001/09120	Bräuhausgasse 2018 Neuerrichtung einer Begegnungszon	17.12.2018	27,5	33,0	99.552,56	0,00	0,00	0,00	3.493,07	96.059,49
2/0040001/09121	Anemonenseestraße 2018 ÖBB-Unterführung bis KG-Gren	16.11.2018	27,5	33,0	18.898,10	0,00	0,00	0,00	663,09	18.235,01
2/0040001/09122	Arbeitergasse 2018 Wöllersdorfer Straße bis Steinabrückle	14.12.2018	27,5	33,0	26.029,49	0,00	0,00	0,00	913,32	25.116,17

Ansatz MVAG Konto	Bezeichnung	Inbetrieb- nahme	RND	ND	Buchwert 31.12.2022	Zugänge/ + Umbuchungen	Abgänge/ -	Wertaufholung+/ Wertminderung-	Abschreibung	Buchwert 31.12.2023
2/0040001/09123	Ingeborg Friebe-Park 2018 Sanierung des Parkplatzes	19.12.2018	27,5	33,0	9.294,42	0,00	0,00	0,00	326,12	8.968,30
2/0040001/09124	Straßenbau 2018 Straßenbauarbeiten im gesamten Stadtgr	31.12.2018	27,5	33,0	543.408,45	0,00	0,00	0,00	19.066,96	524.341,49
2/0040001/09126	Im Föhrenwald 2018 Güterwegebau (Waldschulgasse)	31.05.2018	27,0	33,0	71.333,73	0,00	0,00	0,00	2.547,63	68.786,10
2/0040001/09135	FUZO Wiener Straße Neuherstellung Fußgängerzone Wier	31.12.2018	27,5	33,0	2.795.631,20	0,00	0,00	0,00	98.092,32	2.697.538,88
2/0040001/09136	Kleingasse 2018 Projekt Kleingasse	31.12.2018	27,5	33,0	72.632,83	0,00	0,00	0,00	2.548,52	70.084,31
2/0040001/09167	Dietrichgasse 2019 Neuherstellung eines Parkplatzes, Teil	23.01.2019	28,0	33,0	23.789,49	0,00	0,00	0,00	820,33	22.969,16
2/0040001/09323	Schulgasse 2019 Neuerrichtung der Fußgängerzone zwischl	21.02.2019	0,0	33,0	0,00	0,00	0,00	0,00	0,00	0,00
2/0040001/09324	Bräuhausgasse 2019 Neuerrichtung einer Begegnungszon	21.02.2019	28,0	33,0	4.811,24	0,00	0,00	0,00	165,90	4.645,34
2/0040001/09326	Hauptplatz 2019 Errichtung von Digitalstel	19.03.2019	28,0	33,0	49.448,57	0,00	0,00	0,00	1.705,12	47.743,45
2/0040001/09364	Neunkirchner Straße 2019 Fuzo Neunkirchner Straße, Lief	22.03.2019	28,0	33,0	8.633,36	0,00	0,00	0,00	297,70	8.335,66
2/0040001/09365	div. Kleinbaustellen-Hermannsgasse	14.03.2019	28,0	33,0	1.128,72	0,00	0,00	0,00	38,92	1.089,80
2/0040001/09423	Schrattensteingasse-div. Baustoffe	01.04.2019	28,0	33,0	676,42	0,00	0,00	0,00	23,32	653,10
2/0040001/09424	Otto Schneider-Gasse	06.10.2020	29,5	33,0	124.582,08	0,00	0,00	0,00	4.084,66	120.497,42
2/0040001/09425	Rechte Kanalzeile, Radweg	18.04.2019	28,0	33,0	42.504,68	0,00	0,00	0,00	1.465,68	41.039,00
2/0040001/09426	Otto Sagmeister-Gasse	18.04.2019	28,0	33,0	50.038,86	0,00	0,00	0,00	1.725,48	48.313,38
2/0040001/09427	Triftweg	07.05.2019	28,0	33,0	12.647,55	0,00	0,00	0,00	436,12	12.211,43
2/0040001/09432	Franz Kober-Gasse	24.05.2019	28,0	33,0	54.858,45	0,00	0,00	0,00	1.891,67	52.966,78
2/0040001/09433	Rowischgasse	01.01.2022	31,0	33,0	210.380,29	0,00	0,00	0,00	6.574,38	203.805,91
2/0040001/09434	Zillingdorfer Gasse	17.06.2019	28,0	33,0	22.169,55	0,00	0,00	0,00	764,47	21.405,08
2/0040001/09435	Pfarrer-Karl-Schilling-Gasse	01.08.2019	28,5	33,0	85.838,04	0,00	0,00	0,00	2.909,76	82.928,28
2/0040001/09436	Petersgasse	03.09.2019	28,5	33,0	6.881,54	0,00	0,00	0,00	233,27	6.648,27
2/0040001/09438	Merbotogasse	05.11.2019	28,5	33,0	19.384,26	0,00	0,00	0,00	657,09	18.727,17
2/0040001/09439	Gehsteigoffensive	05.11.2019	28,5	33,0	129.650,26	0,00	0,00	0,00	4.394,92	125.255,34
2/0040001/09440	2019-Projekt Rowischgasse 2008, Bereich WHA Neubau-T	14.11.2019	28,5	33,0	1.587,63	0,00	0,00	0,00	53,82	1.533,81
2/0040001/09441	2019-Neugestaltung Kornmühlengasse, LZR August - Okto	20.11.2019	28,5	33,0	3.604,37	0,00	0,00	0,00	122,18	3.482,19
2/0040001/09442	Siegfried Freiberg-Gasse	28.11.2019	28,5	33,0	12.045,93	0,00	0,00	0,00	408,34	11.637,59
2/0040001/09443	Dr. Richard Fröhlich-Gasse	28.11.2019	28,5	33,0	105.192,43	0,00	0,00	0,00	3.565,85	101.626,58
2/0040001/09444	Hans Grünseis-Gasse	28.11.2019	28,5	33,0	13.270,56	0,00	0,00	0,00	449,85	12.820,71
2/0040001/09445	Oskar Matulla-Gasse	28.11.2019	28,5	33,0	17.030,51	0,00	0,00	0,00	577,31	16.453,20
2/0040001/09447	2019-Machbarkeitsstudie Linksabbiegestreifen B17/Deutsc	12.12.2019	28,5	33,0	2.681,82	0,00	0,00	0,00	90,91	2.590,91
2/0040001/09449	2019-VLSA Pottendorfer Straße/Stadionstraße Ingenieurbü	12.12.2019	28,5	33,0	4.076,37	0,00	0,00	0,00	138,18	3.938,19
2/0040001/09450	Radweg Samuel Morse-Straße	06.10.2020	29,5	33,0	121.668,14	0,00	0,00	0,00	3.989,12	117.679,02
2/0040001/09451	2019-Franz von Furtenbach-Straße, Querungshilfe Dreherç	12.12.2019	28,5	33,0	5.020,37	0,00	0,00	0,00	170,18	4.850,19
2/0040001/09452	2019-Neuplanung Plankeng., Strukturierung Straßenraum f	12.12.2019	28,5	33,0	5.310,00	0,00	0,00	0,00	180,00	5.130,00
2/0040001/09453	2019-Straßenplanung Kleinprojekte - Kreuzungsbereich Dr.	12.12.2019	28,5	33,0	1.501,82	0,00	0,00	0,00	50,91	1.450,91
2/0040001/09454	2019-Straßenbauplanung Kleinprojekte - Nebenflächen Föl	12.12.2019	28,5	33,0	1.930,92	0,00	0,00	0,00	65,45	1.865,47
2/0040001/09455	2019-Giltschwertgasse - Neugestaltung Bestandsanalyse, (	13.12.2019	28,5	33,0	15.018,18	0,00	0,00	0,00	509,09	14.509,09
2/0040001/09456	Hans Sachs-Gasse	20.12.2019	28,5	33,0	1.019,97	0,00	0,00	0,00	34,58	985,39
2/0040001/09457	Ackergasse	20.12.2019	28,5	33,0	1.485,32	403,00	0,00	0,00	57,30	1.831,02

Ansatz MVAG Konto	Bezeichnung	Inbetrieb- nahme	RND	ND	Buchwert 31.12.2022	Zugänge/ + Umbuchungen -	Abgänge/	Wertaufholung+/ Wertminderung-	Abschreibung	Buchwert 31.12.2023
2/0040001/09458	Obstgasse	20.12.2019	28,5	33,0	39,34	0,00	0,00	0,00	1,33	38,01
2/0040001/09459	Johannn Strauß-Gasse	20.12.2019	28,5	33,0	39,34	0,00	0,00	0,00	1,33	38,01
2/0040001/09460	Viktor Lang-Straße	20.12.2019	28,5	33,0	64,63	0,00	0,00	0,00	2,19	62,44
2/0040001/09461	Wernhardusweg	20.12.2019	28,5	33,0	1.046,81	0,00	0,00	0,00	35,49	1.011,32
2/0040001/09462	Raketengasse	20.12.2019	28,5	33,0	1.065,43	0,00	0,00	0,00	36,12	1.029,31
2/0040001/09463	Prochgasse	20.12.2019	28,5	33,0	1.057,45	0,00	0,00	0,00	35,85	1.021,60
2/0040001/09464	Lindberghgasse	20.12.2019	28,5	33,0	39,34	0,00	0,00	0,00	1,33	38,01
2/0040001/09465	Brunner Straße	20.12.2019	28,5	33,0	39,34	0,00	0,00	0,00	1,33	38,01
2/0040001/09466	Emmerich Kalman-Gasse	20.12.2019	28,5	33,0	1.059,92	0,00	0,00	0,00	35,93	1.023,99
2/0040001/09467	Wassergasse	20.12.2019	28,5	33,0	790,24	0,00	0,00	0,00	26,79	763,45
2/0040001/09468	Matzendorfer Gasse	20.12.2019	28,5	33,0	39,34	0,00	0,00	0,00	1,33	38,01
2/0040001/09469	Bertha von Suttner-Gasse	20.12.2019	28,5	33,0	1.018,79	0,00	0,00	0,00	34,54	984,25
2/0040001/09470	Hammerbachgasse	20.12.2019	28,5	33,0	2.052,63	0,00	0,00	0,00	69,58	1.983,05
2/0040001/09471	Giltschwertgasse	20.12.2019	28,5	33,0	141,22	0,00	0,00	0,00	4,79	136,43
2/0040001/09472	Wiener Straße	20.12.2019	28,5	33,0	55,69	0,00	0,00	0,00	1,89	53,80
2/0040001/09473	Leopold Ungar-Straße vor ON 4	04.02.2020	29,0	33,0	13.215,21	0,00	0,00	0,00	440,51	12.774,70
2/0040001/09475	Kornmühlengasse	13.02.2020	29,0	33,0	111.419,32	0,00	0,00	0,00	3.713,98	107.705,34
2/0040001/09477	Paul Troger-Gasse	27.12.2022	31,5	33,0	113.444,95	5.125,80	0,00	0,00	3.648,33	114.922,42
2/0040001/09478	Neusiedl-Gasse	25.02.2020	29,0	33,0	47.441,82	0,00	0,00	0,00	1.581,39	45.860,43
2/0040001/09479	Nikolaus Pacassi-Gasse	27.12.2022	31,5	33,0	80.030,86	2.702,57	0,00	0,00	2.545,64	80.187,79
2/0040001/09480	Dr. Ludmilla Weippl-Gasse	25.03.2020	29,0	33,0	105.723,45	0,00	0,00	0,00	3.524,12	102.199,33
2/0040001/09481	Buskonzept	25.03.2020	29,0	33,0	413.783,80	0,00	0,00	0,00	13.792,79	399.991,01
2/0040001/09482	Lachtengasse	07.04.2020	29,0	33,0	4.860,13	0,00	0,00	0,00	162,00	4.698,13
2/0040001/09483	Badener Straße	09.04.2020	29,0	33,0	7.232,17	0,00	0,00	0,00	241,07	6.991,10
2/0040001/09484	Teichgasse	01.09.2021	30,5	33,0	172.995,41	0,00	0,00	0,00	5.491,92	167.503,49
2/0040001/09486	Francesca Scanagatta-Straße	01.01.2022	31,0	33,0	104.376,62	0,00	0,00	0,00	3.261,77	101.114,85
2/0040001/09487	Reyergasse	09.07.2020	29,5	33,0	1.054,55	0,00	0,00	0,00	34,58	1.019,97
2/0040001/09488	Suppégasse	09.07.2020	29,5	33,0	40,67	0,00	0,00	0,00	1,33	39,34
2/0040001/09489	Emmerberggasse	16.07.2020	29,5	33,0	68.698,83	0,00	0,00	0,00	2.252,42	66.446,41
2/0040001/09490	Pottendorfer Straße	27.07.2020	29,5	33,0	40.816,62	0,00	0,00	0,00	1.338,25	39.478,37
2/0040001/09491	2020-Straßenplanungen WN 2020, Bräunlichgasse, Ingenie	27.07.2020	29,5	33,0	1.979,73	0,00	0,00	0,00	64,91	1.914,82
2/0040001/09492	Bräunlichgasse	30.07.2020	29,5	33,0	278.883,22	0,00	0,00	0,00	9.143,71	269.739,51
2/0040001/09494	Verkehrspoller Halbautomatisch FAAC J275 SA 600 V2 Ec	31.07.2020	29,5	33,0	11.131,16	0,00	0,00	0,00	364,96	10.766,20
2/0040001/09495	2020-ste.p, DKA Deutschgasse Machbarkeitsstudie Pr. Nr.	11.08.2020	29,5	33,0	2.772,73	0,00	0,00	0,00	90,91	2.681,82
2/0040001/09496	Heinrich Sauer-Gasse	21.08.2020	29,5	33,0	269.243,34	0,00	0,00	0,00	8.827,65	260.415,69
2/0040001/09497	2020-kosaplaner gmbh, 1 TR 286/2020, Stadionkreisverkef	04.09.2020	29,5	33,0	5.307,00	0,00	0,00	0,00	174,00	5.133,00
2/0040001/09499	2020-kosaplaner, Giltschwertgasse - Neugestaltung, 2. TR	23.09.2020	29,5	33,0	7.763,63	0,00	0,00	0,00	254,55	7.509,08
2/0040001/09500	Ungargasse	08.10.2020	29,5	33,0	1.940,12	0,00	0,00	0,00	63,61	1.876,51
2/0040001/09501	2020-Bichler & Kolbe ZT GmbH, Etrichgasse, Straßenraum	19.10.2020	29,5	33,0	2.539,82	0,00	0,00	0,00	83,27	2.456,55

Ansatz MVAG Konto	Bezeichnung	Inbetrieb- nahme	RND	ND	Buchwert 31.12.2022	Zugänge/ + Umbuchungen	Abgänge/ -	Wertaufholung+/ Wertminderung-	Abschreibung	Buchwert 31.12.2023
2/0040001/09502	Waxriegelgasse	27.10.2020	29,5	33,0	92.139,54	0,00	0,00	0,00	3.020,97	89.118,57
2/0040001/09503	Johann Tscherte-Gasse	27.10.2020	29,5	33,0	37.079,76	0,00	0,00	0,00	1.215,73	35.864,03
2/0040001/09505	2020-kosaplaner, "Stadionkreisverkehr" Giltschwertgasse/€	30.11.2020	29,5	33,0	1.979,73	0,00	0,00	0,00	64,91	1.914,82
2/0040001/09506	Giltschwertgasse	04.04.2022	31,0	33,0	96.567,07	0,00	0,00	0,00	3.017,72	93.549,35
2/0040001/09507	2020-Ingenieurbüro Dr. Lang ZT-GmbH, Neugestaltung Ke	16.12.2020	29,5	33,0	2.384,55	0,00	0,00	0,00	78,18	2.306,37
2/0040001/09508	2020-Ingenieurbüro Dr. Lang ZT-GmbH, Bräunlichgasse	16.12.2020	29,5	33,0	2.345,73	0,00	0,00	0,00	76,91	2.268,82
2/0040001/09509	2020-kosaplaner gmbh, Neugestaltung Giltschwertgasse	17.12.2020	29,5	33,0	6.832,00	0,00	0,00	0,00	224,00	6.608,00
2/0040001/09510	2020-kosaplaner gmbh, Naturstandsaufnahme Giltschwertg	17.12.2020	29,5	33,0	2.218,18	0,00	0,00	0,00	72,73	2.145,45
2/0040001/09511	Kreisverkehr Stadionstraße-Giltschwertgasse	31.12.2021	30,5	33,0	597.599,39	0,00	0,00	0,00	18.971,41	578.627,98
2/0040001/09512	Radweg Otto Schneider-Gasse Nord	11.03.2021	30,0	33,0	43.143,91	0,00	0,00	0,00	1.391,74	41.752,17
2/0040001/09515	Plätzgasse	27.04.2021	30,0	33,0	38.658,95	0,00	0,00	0,00	1.247,06	37.411,89
2/0040001/09516	Zemendorfer Gasse	28.04.2021	30,0	33,0	1.071,84	0,00	0,00	0,00	34,58	1.037,26
2/0040001/09517	Fliegergasse von Nungessergasse bis Wöllersdorfer Straß	19.05.2021	30,0	33,0	163.620,86	0,00	0,00	0,00	5.278,09	158.342,77
2/0040001/09518	Plankengasse	19.05.2021	30,0	33,0	26.465,59	0,00	0,00	0,00	853,73	25.611,86
2/0040001/09520	Wiesengasse von Haidbrunnegasse bis Pleyergasse	05.07.2021	30,5	33,0	11.621,64	0,00	0,00	0,00	368,94	11.252,70
2/0040001/09521	Am Krebsenbacht von Giltschwertgasse bis Hubsteingasse	05.07.2021	30,5	33,0	114.819,08	0,00	0,00	0,00	3.645,05	111.174,03
2/0040001/09522	Waisenhausgasse	27.07.2021	30,5	33,0	81.639,61	0,00	0,00	0,00	2.591,73	79.047,88
2/0040001/09523	2021-zieritz+partner ZT GmbH, Machbarkeitsstudie Lücken	27.07.2021	30,5	33,0	4.238,18	0,00	0,00	0,00	134,55	4.103,63
2/0040001/09524	Radweg Fischauer Gasse / HTL	10.08.2021	30,5	33,0	83.218,06	0,00	0,00	0,00	2.641,84	80.576,22
2/0040001/09525	Bräunlichgasse von Kindergasse bis Kammanngasse	26.08.2021	30,5	33,0	205.497,49	1.022,29	0,00	0,00	6.556,18	199.963,60
2/0040001/09526	Saubersdorfer Gasse Radweg von Klenggasse bis Zulinger	26.08.2021	30,5	33,0	23.523,24	0,00	0,00	0,00	746,77	22.776,47
2/0040001/09527	Zehnergürtel Bahnübergang Radweg von Kaisersteingasse	26.08.2021	30,5	33,0	48.030,15	0,00	0,00	0,00	1.524,77	46.505,38
2/0040001/09530	2021-Bichler & Kolbe ZT - GmbH, Straßenplanung Wiener I	20.09.2021	30,5	33,0	3.092,73	0,00	0,00	0,00	98,18	2.994,55
2/0040001/09531	Hernsteiner Weg	01.10.2021	30,5	33,0	17,18	0,00	0,00	0,00	0,55	16,63
2/0040001/09532	2021-ste.p, Lückenschluss Radinfrastruktur B17 Wiener Str	04.10.2021	30,5	33,0	3.379,09	0,00	0,00	0,00	107,27	3.271,82
2/0040001/09533	2021-ste.p, Taktils Leitsystem Pottendorfer Str./Stadionstr	04.10.2021	30,5	33,0	2.577,27	0,00	0,00	0,00	81,82	2.495,45
2/0040001/09534	2021-ste.p, Querungshilfe Stadionstr. - Bereich Betriebszuf	04.10.2021	30,5	33,0	2.348,18	0,00	0,00	0,00	74,55	2.273,63
2/0040001/09535	2021-Ingenieurbüro ste.p ZT-GmbH, Verkehrssimulation B	21.10.2021	30,5	33,0	7.216,36	0,00	0,00	0,00	229,09	6.987,27
2/0040001/09537	Radweg Pleyergasse	16.11.2021	30,5	33,0	29.133,90	0,00	0,00	0,00	924,89	28.209,01
2/0040001/09539	2021-ste.p, Nebenflächen Badener Straße	23.11.2021	30,5	33,0	3.150,00	0,00	0,00	0,00	100,00	3.050,00
2/0040001/09540	2021-Bichler&Kolbe ZT GmbH, Lückenschluss Radinfrastru	24.11.2021	30,5	33,0	3.665,46	0,00	0,00	0,00	116,36	3.549,10
2/0040001/09542	2021-ste.p ZT-GmbH, SR Verkehrssimulation B17 Wiener I	10.12.2021	30,5	33,0	801,82	0,00	0,00	0,00	25,45	776,37
2/0040001/09543	2021-Ingenieurbüro Dr. Lang ZT-GmbH, Straßenneubau Le	10.12.2021	30,5	33,0	4.438,64	0,00	0,00	0,00	140,91	4.297,73
2/0040001/09544	Ulschalkgasse	13.12.2021	30,5	33,0	3.246,29	0,00	0,00	0,00	103,06	3.143,23
2/0040001/09545	Neudörfler Straße - Radweg	11.01.2022	31,0	33,0	68.395,39	0,00	0,00	0,00	2.137,36	66.258,03
2/0040001/09546	Frohsdorfer Gasse. Geh- und Radweg	31.01.2022	31,0	33,0	75.569,96	0,00	0,00	0,00	2.361,56	73.208,40
2/0040001/09547	Grete Bialonczyk-Gasse	31.01.2022	31,0	33,0	42.723,64	1.479,27	0,00	0,00	1.381,34	42.821,57
2/0040001/09548	Am Triangel	24.02.2022	31,0	33,0	1.109,33	0,00	0,00	0,00	34,67	1.074,66
2/0040001/09549	Miesenbachgasse	11.03.2022	31,0	33,0	57.049,89	1.523,29	0,00	0,00	1.830,41	56.742,77

Ansatz MVAG Konto	Bezeichnung	Inbetrieb- nahme	RND	ND	Buchwert 31.12.2022	Zugänge/ + Umbuchungen -	Abgänge/	Wertaufholung+/ Wertminderung-	Abschreibung	Buchwert 31.12.2023
2/0040001/09550	Franz Birbaumer-Gasse	21.03.2022	31,0	33,0	45,58	0,00	0,00	0,00	1,42	44,16
2/0040001/09551	Radabstellanlagen	14.04.2022	31,0	33,0	22.302,86	0,00	0,00	0,00	696,96	21.605,90
2/0040001/09552	Am Krebsenbachl von Krumpöckgasse bis Hubsteingasse	06.05.2022	31,0	33,0	119.246,86	6.919,10	0,00	0,00	3.942,69	122.223,27
2/0040001/09553	Komzakgasse	06.05.2022	31,0	33,0	61.366,03	3.560,66	0,00	0,00	2.028,96	62.897,73
2/0040001/09554	Kindergasse von Bräunlichgasse bis Maximiliangasse	06.05.2022	31,0	33,0	57.676,99	3.346,61	0,00	0,00	1.906,99	59.116,61
2/0040001/09555	Kolkengasse	06.05.2022	31,0	33,0	11.091,67	583,67	0,00	0,00	364,85	11.310,49
2/0040001/09556	Badener Straße, Parkplätze herstellen (2022)	30.04.2023	32,0	33,0	56.630,36	0,00	0,00	0,00	1.716,07	54.914,29
2/0040001/09557	An der Zeiselmauer Parz. Nr. 899/52	14.07.2022	31,5	33,0	27.587,32	694,45	0,00	0,00	870,21	27.411,56
2/0040001/09558	Radweg Stadionstraße	04.08.2022	31,5	33,0	11.552,13	5.335,52	0,00	0,00	511,03	16.376,62
2/0040001/09560	Radweg Eyserspergring	29.08.2022	31,5	33,0	490,98	0,00	0,00	0,00	15,11	475,87
2/0040001/09562	Bräunlichgasse von Kammanngasse bis Maria Theresien-F	31.08.2022	31,5	33,0	247.394,82	14.102,92	0,00	0,00	8.046,08	253.451,66
2/0040001/09563	Babenberg-Platz	31.08.2022	31,5	33,0	84.575,18	0,00	0,00	0,00	2.602,31	81.972,87
2/0040001/09564	Radweg Rudolf Diesel-Straße	13.09.2022	31,5	33,0	77.879,56	0,00	0,00	0,00	2.396,29	75.483,27
2/0040001/09565	B26, Puchberger Straße	13.10.2022	31,5	33,0	186,47	0,00	0,00	0,00	5,74	180,73
2/0040001/09566	Radweg Wiener Straße	04.11.2022	31,5	33,0	25.013,23	0,00	0,00	0,00	769,64	24.243,59
2/0040001/09567	Daimlergasse	31.12.2023	32,5	33,0	18.512,28	33.265,04	0,00	0,00	784,50	50.992,82
2/0040001/09569	Mandlinggasse	06.12.2022	31,5	33,0	46,29	0,00	0,00	0,00	1,42	44,87
2/0040001/09570	Dachensteingasse	06.12.2022	31,5	33,0	46,29	0,00	0,00	0,00	1,42	44,87
2/0040001/09571	Europaallee	06.12.2022	31,5	33,0	46,29	0,00	0,00	0,00	1,42	44,87
2/0040001/09572	Saubersdorfer Gasse	06.12.2022	31,5	33,0	590,91	0,00	0,00	0,00	18,18	572,73
2/0040001/09573	2022-IBL, Planungen Paul Troger-Gasse, Nikolaus Pacassi	13.12.2022	31,5	33,0	2.363,64	0,00	0,00	0,00	72,73	2.290,91
2/0040001/09574	2022-IBL, Planungen Merbotogasse / Kunzgasse / Heinzelg	14.12.2022	31,5	33,0	3.592,73	0,00	0,00	0,00	110,55	3.482,18
2/0040001/09575	2022-B&K Ziviltechniker GmbH, Neugestaltung Josef Biere	15.12.2022	31,5	33,0	2.812,73	0,00	0,00	0,00	86,55	2.726,18
2/0040001/09576	2022-B & K Ziviltechniker GmbH, Begegnungszone Brodtis	15.12.2022	31,5	33,0	6.978,64	0,00	0,00	0,00	214,73	6.763,91
2/0040001/09577	2022-B & K Ziviltechniker GmbH, Machbarkeitsüberprüfung	15.12.2022	31,5	33,0	3.190,91	0,00	0,00	0,00	98,18	3.092,73
2/0040001/09579	An der Zeiselmauer Parz. Nr. 899/47	23.12.2022	31,5	33,0	29.739,33	1.699,02	0,00	0,00	967,33	30.471,02
2/0040001/09580	2023 - B&K Ziviltech. GmbH, Neugestaltung Josef Bierenz-	02.02.2023	32,0	33,0	0,00	1.644,00	0,00	0,00	49,82	1.594,18
2/0040001/09581	Kunzgasse	09.02.2023	32,0	33,0	0,00	184.406,25	0,00	0,00	5.588,07	178.818,18
2/0040001/09582	2023-IBL Ziviltechniker GmbH, Machbarkeitsüberprüfung S	24.03.2023	33,0	33,0	0,00	0,00	0,00	0,00	0,00	0,00
2/0040001/09583	2023-IBL Ziviltechniker GmbH, Machbarkeitsüberprüfung S	24.03.2023	33,0	33,0	0,00	0,00	0,00	0,00	0,00	0,00
2/0040001/09584	2023-IBL Ziviltechniker GmbH, MÜP, Schutzwege Haidbrur	27.03.2023	32,0	33,0	0,00	2.190,00	0,00	0,00	66,36	2.123,64
2/0040001/09585	2023-IBL Ziviltechniker GmbH, Machbarkeitsüberprüfung S	28.03.2023	32,0	33,0	0,00	1.950,00	0,00	0,00	59,09	1.890,91
2/0040001/09586	2023-IBL Ziviltechniker GmbH, Straßenplanung Paul Troge	28.03.2023	32,0	33,0	0,00	1.980,00	0,00	0,00	60,00	1.920,00
2/0040001/09587	Johann Patzelt-Gasse	31.03.2023	32,0	33,0	0,00	47,00	0,00	0,00	1,42	45,58
2/0040001/09588	Ernst Wurm-Gasse von Wildgansgasse bis Nestroystraße	27.04.2023	32,0	33,0	0,00	91.735,95	0,00	0,00	2.779,88	88.956,07
2/0040001/09589	Tischlergasse von Augasse bis Hammerbach	23.05.2023	32,0	33,0	0,00	65.493,26	0,00	0,00	1.984,64	63.508,62
2/0040001/09590	Badener Straße, Parkplätze herstellen (2023)	26.05.2023	32,0	33,0	0,00	92.907,47	0,00	0,00	2.815,38	90.092,09
2/0040001/09591	Schützengasse von Zehnergasse bis Dreisporengasse	14.07.2023	32,5	33,0	0,00	118.041,48	0,00	0,00	1.788,51	116.252,97
2/0040001/09592	Strelzhofgasse von Schneeberggasse bis Kaisersteingasse	14.07.2023	32,5	33,0	0,00	107.906,33	0,00	0,00	1.634,94	106.271,39

Ansatz MVAG Konto	Bezeichnung	Inbetrieb- nahme	RND	ND	Buchwert 31.12.2022	Zugänge/ + Umbuchungen -	Abgänge/	Wertaufholung+/ Wertminderung-	Abschreibung	Buchwert 31.12.2023
2/0040001/09593	Franz Erntl-Gasse	14.07.2023	32,5	33,0	0,00	8.594,48	0,00	0,00	130,22	8.464,26
2/0040001/09595	Walter Bilek-Gasse von Walter Bilek-Gasse 4 bis Weinhebe	28.07.2023	32,5	33,0	0,00	23.643,89	0,00	0,00	358,24	23.285,65
2/0040001/09596	Stadionstraße_Alfred Neubauer-Gasse	31.07.2023	32,5	33,0	0,00	47,00	0,00	0,00	0,71	46,29
2/0040001/09597	Therese von Dillmont-Straße	03.08.2023	32,5	33,0	0,00	47,00	0,00	0,00	0,71	46,29
2/0040001/09598	2023-B&Z Ziviltechniker GmbH, Rendering/ 3D-Visualisieru	17.08.2023	32,5	33,0	0,00	2.220,00	0,00	0,00	33,64	2.186,36
2/0040001/09599	2023-B&K Ziviltechniker GmbH, Machbarkeitsst. Schutzwe	17.08.2023	32,5	33,0	0,00	732,00	0,00	0,00	11,09	720,91
2/0040001/09600	Mittlere Gasse	29.08.2023	32,5	33,0	0,00	46.007,39	0,00	0,00	697,08	45.310,31
2/0040001/09601	Altabachgasse	29.08.2023	32,5	33,0	0,00	82.172,40	0,00	0,00	1.245,04	80.927,36
2/0040001/09602	Eyerspergring Busspur	29.08.2023	32,5	33,0	0,00	41.566,96	0,00	0,00	629,80	40.937,16
2/0040001/09603	Albert Janetschek-Gasse von Kurt Ingerl-Gasse bis Albert	29.08.2023	32,5	33,0	0,00	8.815,15	0,00	0,00	133,56	8.681,59
2/0040001/09604	2023 - Zieritz + Partner ZT GmbH, Verkehrskonzept Acker	03.10.2023	32,5	33,0	0,00	6.098,40	0,00	0,00	92,40	6.006,00
2/0040001/09605	Bräunlichgasse von Kindergasse bis Maria Theresien-Ring	05.10.2023	32,5	33,0	0,00	109.816,98	0,00	0,00	1.663,89	108.153,09
2/0040001/09606	Fahrradservicestation	11.10.2023	32,5	33,0	0,00	1.549,96	0,00	0,00	23,48	1.526,48
2/0040001/09607	Kupelwiesergasse von Kupelwiesergasse Parz.Nr.2684/5 b	17.10.2023	32,5	33,0	0,00	36.740,81	0,00	0,00	556,68	36.184,13
2/0040001/09608	Radabstellanlagen 2023	18.10.2023	32,5	33,0	0,00	3.959,90	0,00	0,00	60,00	3.899,90
2/0040001/09609	Überprüfung der Vorraussetzung für einen Schutzweg Kru	19.12.2023	33,0	33,0	0,00	0,00	0,00	0,00	0,00	0,00
2/0040001/09610	2023-Überprüfung der Vorraussetzung für einen Schutzwe	22.12.2023	32,5	33,0	0,00	1.824,00	0,00	0,00	27,64	1.796,36
2/0040001/09611	2023-Überprüfung der Vorraussetzung für einen Schutzwe	22.12.2023	32,5	33,0	0,00	1.824,00	0,00	0,00	27,64	1.796,36
2/0040001/09612	2023-Überprüfung der Vorraussetzung für einen Schutzwe	22.12.2023	32,5	33,0	0,00	2.010,00	0,00	0,00	30,45	1.979,55
2/0040001/09613	2023-Überprüfung der Vorraussetzung für einen nicht sign	22.12.2023	32,5	33,0	0,00	2.760,00	0,00	0,00	41,82	2.718,18
2/0040001/09614	2023-Überprüfung der Vorraussetzungen für einen nicht sig	22.12.2023	32,5	33,0	0,00	2.880,00	0,00	0,00	43,64	2.836,36
2/0040001/09615	2023-Straßenplanungen Heinrich von Neustadt-Gasse - En	22.12.2023	32,5	33,0	0,00	1.848,00	0,00	0,00	28,00	1.820,00
2/0040001/09616	2023-Straßenplanungen Paul Troger-Gasse sowie Nikolaus	22.12.2023	32,5	33,0	0,00	690,00	0,00	0,00	10,45	679,55
2/0040001/09617	2023-Straßenplanung Schreyergasse in Wiener Neustadt	22.12.2023	32,5	33,0	0,00	3.504,00	0,00	0,00	53,09	3.450,91
2/0040006/04711	Brücke R. Wagner-Gasse 2004	31.12.2004	20,5	40,0	6.385,50	0,00	0,00	0,00	297,00	6.088,50
2/0040006/04714	Unterführung ÖBB 2004	31.12.2004	20,5	40,0	905.769,61	0,00	0,00	0,00	42.128,82	863.640,79
2/0040006/04723	Unterführung ÖBB 2005	31.12.2005	21,5	40,0	288.756,91	0,00	0,00	0,00	12.833,64	275.923,27
2/0040006/04730	Unterführung ÖBB 2006	20.02.2006	22,0	40,0	2.191,48	0,00	0,00	0,00	95,28	2.096,20
2/0040010/00001	5 Sitzbänke	09.08.2019	5,5	10,0	13.653,43	0,00	0,00	0,00	2.100,53	11.552,90
2/0040012/08058	2019-Zusatztafeln Formline Scotchlite Typ1 (Georg Ebinger	14.11.2019	10,5	15,0	169,76	0,00	0,00	0,00	14,76	155,00
2/0040012/08061	2019-Sierzega Elektronik GmbH, Geschwindigkeitsanzeige	18.12.2019	10,5	15,0	3.508,13	0,00	0,00	0,00	305,05	3.203,08
2/0040012/08062	2020-Georg Ebinger GmbH, Zusatztafel/COVID-Abholung/	04.06.2020	15,0	15,0	0,00	0,00	0,00	0,00	0,00	0,00
2/0040012/08063	2020-Sierzega Elektronik GmbH, Geschwindigkeitsanzeige	30.11.2020	11,5	15,0	1.933,55	0,00	0,00	0,00	154,68	1.778,87
2/0040012/08064	2021-Sierzega Elektronik GmbH, MTA-Zubehör	30.04.2021	12,0	15,0	627,31	0,00	0,00	0,00	48,25	579,06
2/0040012/08065	2021-Verkehrsstatistikgerät SR 4, Sierzega Elektronik Gmb	12.07.2021	12,5	15,0	1.811,98	0,00	0,00	0,00	134,22	1.677,76
2/0040012/08066	2021-Sierzega Elektronik GmbH, Geschwindigkeitsanzeige	24.11.2021	12,5	15,0	2.109,39	0,00	0,00	0,00	156,25	1.953,14
4/0240001/09423	Rüttelplatte Wacker Neuson WP1550A	01.06.2022	8,0	10,0	2.029,05	0,00	0,00	0,00	225,45	1.803,60



Ansatz MVAG Konto	Bezeichnung	Inbetrieb- nahme	RND	ND	Buchwert 31.12.2022	Zugänge/ + Umbuchungen -	Abgänge/	Wertaufholung+/ Wertminderung-	Abschreibung	Buchwert 31.12.2023
<b>1022</b>	<b>Gebäude und Bauten</b>				<b>293.662,36</b>	<b>0,00</b>	<b>0,00</b>	<b>0,00</b>	<b>15.873,64</b>	<b>277.788,72</b>
2/0060001/09243	Wirtschaftshof, Gymeldorfer Gasse 52 Gemeindestraßen,	01.09.1991	17,5	50,0	293.662,36	0,00	0,00	0,00	15.873,64	277.788,72
<b>1024</b>	<b>Sonderanlagen</b>				<b>514.801,71</b>	<b>95.912,40</b>	<b>0,00</b>	<b>0,00</b>	<b>42.293,44</b>	<b>568.420,67</b>
2/0040001/06977	Straßenbauprogramm 2014	31.12.2014	23,5	33,0	51.969,71	0,00	0,00	0,00	2.121,21	49.848,50
2/0040001/06978	Straßenbauprogramm 2015	23.12.2015	24,5	33,0	19.408,76	0,00	0,00	0,00	761,13	18.647,63
2/0040001/08055	Heißmischgut 2016	09.08.2016	25,5	33,0	1.210,12	0,00	0,00	0,00	45,66	1.164,46
2/0040001/08893	Fuzo Neunkirchnerstraße 2018	31.08.2018	27,5	33,0	20.628,81	0,00	0,00	0,00	723,82	19.904,99
2/0040001/09138	Franz Schubert-Gasse 2018 Öffentliche Straßenbeleuchtung	31.12.2018	27,5	33,0	6.594,01	0,00	0,00	0,00	231,37	6.362,64
2/0040001/09504	VLSA Erweiterung Pottendorfer Straße-Stadionstraße	10.11.2020	29,5	33,0	15.295,53	0,00	0,00	0,00	501,49	14.794,04
2/0040012/06957	Ampel LED-Umstellung 2015	31.12.2015	6,5	15,0	7.767,25	0,00	0,00	0,00	1.035,63	6.731,62
2/0040012/06958	Ampel LED-Umstellung 2013	03.04.2013	4,0	15,0	16.693,27	0,00	0,00	0,00	3.338,65	13.354,62
2/0040012/06960	Ampel LED-Umstellung 2012	31.12.2012	3,5	15,0	15.330,27	0,00	0,00	0,00	3.406,73	11.923,54
2/0040012/06966	Ampelsanierung 2011	31.10.2011	2,5	15,0	5.126,97	0,00	0,00	0,00	1.464,85	3.662,12
2/0040012/06968	Ampel LED-Umstellung 2010	31.12.2010	1,5	15,0	11.335,06	0,00	0,00	0,00	4.534,02	6.801,04
2/0040012/06969	Ampelsanierung 2012	14.05.2012	3,0	15,0	4.558,41	0,00	0,00	0,00	1.139,60	3.418,81
2/0040012/07881	Fa. Gesig Ampelanlagen 2000	03.11.2000	0,0	15,0	0,00	0,00	0,00	0,00	0,00	0,00
2/0040012/08056	VLSA Mieslgasse - Pernersdorferstraße 2016	23.12.2016	7,5	15,0	9.418,63	0,00	0,00	0,00	1.108,07	8.310,56
2/0040012/08057	VLSA	28.10.2019	10,5	15,0	17.958,11	0,00	0,00	0,00	1.561,57	16.396,54
2/0070003/06956	Seilleuchten 2015	31.12.2015	24,5	33,0	10.713,70	0,00	0,00	0,00	420,15	10.293,55
2/0070003/06959	Schutzwegbeleuchtung 2009	23.06.2009	18,0	33,0	13.851,40	0,00	0,00	0,00	729,02	13.122,38
2/0070003/06962	Schutzwegmasten 2008	31.12.2008	17,5	33,0	7.765,93	0,00	0,00	0,00	419,78	7.346,15
2/0070003/06963	Mastregal 2009	05.05.2009	18,0	33,0	3.608,91	0,00	0,00	0,00	189,94	3.418,97
2/0070003/06964	Radar 2009	20.04.2009	18,0	33,0	671,17	0,00	0,00	0,00	35,32	635,85
2/0070003/06965	Radarkabine 2014	31.12.2014	23,5	33,0	60.637,07	0,00	0,00	0,00	2.474,98	58.162,09
2/0070003/06967	LED-Umbau Europaallee 2014	07.10.2014	23,5	33,0	7.320,34	0,00	0,00	0,00	298,79	7.021,55
2/0070003/06970	div. Ausgaben 2003	04.11.2003	12,5	33,0	79.277,87	0,00	0,00	0,00	5.872,43	73.405,44
2/0070003/08031	Radar 2017	15.05.2017	26,0	33,0	26.854,06	0,00	0,00	0,00	994,59	25.859,47
2/0070003/08891	Radarschutzkabine 2018	02.11.2018	27,5	33,0	7.068,00	0,00	0,00	0,00	248,00	6.820,00
2/0070003/08892	Digilight 2018	16.11.2018	27,5	33,0	20.628,81	0,00	0,00	0,00	723,82	19.904,99
2/0070003/09137	Bräuhausgasse 2018 Öffentliche Straßenbeleuchtung (Gra	31.12.2018	27,5	33,0	19.516,57	0,00	0,00	0,00	684,79	18.831,78
2/0070003/09139	Diverse Arbeiten 2018 Diverse Kleinarbeiten im gesamten S	31.12.2018	27,5	33,0	16.666,52	0,00	0,00	0,00	584,79	16.081,73
2/0070003/09303	Pasterer Stromanschlüsse 2019	22.03.2019	28,0	33,0	2.710,72	0,00	0,00	0,00	93,47	2.617,25
2/0070013/09412	Verteiler 104	04.06.2019	15,0	20,0	782,20	0,00	0,00	0,00	48,89	733,31
2/0290002/06961	Fahnenmast 2015	31.12.2015	0,5	9,0	876,53	0,00	0,00	0,00	584,35	292,18
2/0300001/00001	Radargeräte 2023 - S350 2 Stk.	14.11.2023	11,5	12,0	0,00	95.912,40	0,00	0,00	3.996,35	91.916,05
2/0410001/07880	Schrankenanlage 1998	07.08.1998	0,0	5,0	0,00	0,00	0,00	0,00	0,00	0,00
4/0040012/06223	Investitionen Gemeindeampeln 2005	31.12.2005	0,0	15,0	0,00	0,00	0,00	0,00	0,00	0,00
4/0040012/06225	Investitionen Gemeindeampeln 2006	28.12.2006	0,0	15,0	0,00	0,00	0,00	0,00	0,00	0,00

Ansatz MVAG Konto	Bezeichnung	Inbetrieb- nahme	RND	ND	Buchwert 31.12.2022	Zugänge/ + Umbuchungen -	Abgänge/ -	Wertaufholung+/ Wertminderung-	Abschreibung	Buchwert 31.12.2023
4/0070003/06218	Asphaltierungen 2004	31.12.2004	13,5	33,0	5.348,25	0,00	0,00	0,00	368,84	4.979,41
4/0070003/06219	Umbuchungen Intern 2004	31.12.2004	13,5	33,0	6.061,66	0,00	0,00	0,00	418,05	5.643,61
4/0070003/06221	Umbuchungen Intern 2005	29.12.2005	14,5	33,0	3.618,44	0,00	0,00	0,00	233,45	3.384,99
4/0070003/06224	Umbuchungen Intern 2006	31.12.2006	15,5	33,0	2.302,16	0,00	0,00	0,00	139,52	2.162,64
4/0070003/06974	Mastfundamente 2008	31.12.2008	17,5	33,0	7.150,38	0,00	0,00	0,00	386,51	6.763,87
4/0070003/06975	Seilbruchsicherungen 2015	23.12.2015	24,5	33,0	3.343,94	0,00	0,00	0,00	131,13	3.212,81
4/0070003/06976	Stahlrohrmaste 2009	28.07.2009	18,5	33,0	4.732,17	0,00	0,00	0,00	242,68	4.489,49
<b>1025</b>	<b>Technische Anlagen, Fahrzeuge und Maschinen</b>				<b>244.171,03</b>	<b>2.913,03</b>	<b>0,00</b>	<b>0,00</b>	<b>42.413,09</b>	<b>204.670,97</b>
4/0150001/08884	Renault Zoe 2018	30.08.2018	2,5	8,0	11.047,66	0,00	0,00	0,00	3.156,47	7.891,19
4/0150002/08885	Opel Pritsche 2018	31.12.2018	4,5	10,0	20.627,34	0,00	0,00	0,00	3.750,43	16.876,91
4/0150002/08886	JCB Radlader 2018	02.11.2018	4,5	10,0	92.400,00	0,00	0,00	0,00	16.800,00	75.600,00
4/0150002/09062	Iveco Pritsche Doppelkabine mit Dreiseitenkipper - WN 503	14.12.2021	7,5	10,0	35.661,41	0,00	0,00	0,00	4.195,46	31.465,95
4/0150002/09063	Iveco Pritsche Doppelkabine mit Dreiseitenkipper - WN 502	14.12.2021	7,5	10,0	35.661,41	0,00	0,00	0,00	4.195,46	31.465,95
4/0220001/04936	Bomagwalze2015	30.09.2015	1,5	10,0	5.471,70	0,00	0,00	0,00	2.188,68	3.283,02
4/0220001/04937	Vorwärtslaufende Vibrationsplatte mit Wassertank f. Boden	08.07.2019	5,5	10,0	1.209,00	0,00	0,00	0,00	186,00	1.023,00
4/0220001/04938	HAMM Tandemwalze HD 10i VV zur Bodenverdichtung	25.06.2020	6,0	10,0	24.990,00	0,00	0,00	0,00	3.570,00	21.420,00
4/0240001/05020	Bomag Walze 2007	28.12.2007	0,0	10,0	0,00	0,00	0,00	0,00	0,00	0,00
4/0240001/05027	Wacker Borhammer 2008	31.12.2008	0,0	10,0	0,00	0,00	0,00	0,00	0,00	0,00
4/0240001/05031	Tigersäge und Bohrhämmer 2009	12.08.2009	0,0	10,0	0,00	0,00	0,00	0,00	0,00	0,00
4/0240001/05032	Benzinhammer und Schuhe 2009	03.09.2009	0,0	10,0	0,00	0,00	0,00	0,00	0,00	0,00
4/0240001/05033	Diverses Werkzeug 2009	17.09.2009	0,0	10,0	0,00	0,00	0,00	0,00	0,00	0,00
4/0240001/05035	Rüttelplatte 2010	05.11.2010	0,0	10,0	0,00	0,00	0,00	0,00	0,00	0,00
4/0240001/05036	Bohrgerät 2010	13.04.2010	0,0	10,0	0,00	0,00	0,00	0,00	0,00	0,00
4/0240001/05037	Vakuum Hebegerät 2010	14.06.2010	0,0	10,0	0,00	0,00	0,00	0,00	0,00	0,00
4/0240001/05039	Gummiplatte 2010	16.12.2010	0,0	10,0	0,00	0,00	0,00	0,00	0,00	0,00
4/0240001/05041	Benzinhammer 2011	30.11.2011	0,0	10,0	0,00	0,00	0,00	0,00	0,00	0,00
4/0240001/05042	Vibrationsplatte 2012	31.12.2012	0,0	10,0	0,00	0,00	0,00	0,00	0,00	0,00
4/0240001/05045	Bomag Kupplungswelle 2012	12.10.2012	0,0	10,0	0,00	0,00	0,00	0,00	0,00	0,00
4/0240001/05046	Powerpack HD18 2012	01.06.2012	0,0	10,0	0,00	0,00	0,00	0,00	0,00	0,00
4/0240001/05047	Bohr und Meißelhammer 2013	12.03.2013	0,0	10,0	0,00	0,00	0,00	0,00	0,00	0,00
4/0240001/05049	Trennschleifer TS420 2013	12.12.2013	0,0	10,0	126,08	0,00	0,00	0,00	126,08	0,00
4/0240001/05051	Bohrhammer PLH32XE 2014	31.12.2014	0,5	10,0	157,00	0,00	0,00	0,00	104,67	52,33
4/0240001/05052	Bohrhammer 2014	26.02.2014	0,0	10,0	58,68	0,00	0,00	0,00	58,68	0,00
4/0240001/05053	Diamantsäge 2014	11.06.2014	0,0	10,0	50,45	0,00	0,00	0,00	50,45	0,00
4/0240001/05054	Motorsäge 2014	27.11.2014	0,5	10,0	129,65	0,00	0,00	0,00	86,43	43,22
4/0240001/05055	Motorsäge Stihl 2014	18.12.2014	0,5	10,0	62,86	0,00	0,00	0,00	41,91	20,95
4/0240001/05056	Rüttelplatte 2014	31.12.2014	0,5	10,0	631,51	0,00	0,00	0,00	421,01	210,50
4/0240001/05057	Akku Winkelschleifer 2015	17.03.2015	1,0	10,0	107,95	0,00	0,00	0,00	53,98	53,97

Ansatz MVAG Konto	Bezeichnung	Inbetrieb- nahme	RND	ND	Buchwert 31.12.2022	Zugänge/ + Umbuchungen -	Abgänge/	Wertaufholung+/ Wertminderung-	Abschreibung	Buchwert 31.12.2023
4/0240001/05058	Straßenmarkiermaschine 2015	30.04.2015	1,0	10,0	1.622,88	0,00	0,00	0,00	811,44	811,44
4/0240001/05059	Steinknacker SK420 2015	10.12.2015	1,5	10,0	144,06	0,00	0,00	0,00	57,62	86,44
4/0240001/06203	Rüttelplatte Milteco 2016	31.12.2016	2,5	10,0	749,61	0,00	0,00	0,00	214,17	535,44
4/0240001/06204	Rüttelplatte Milteco2016	19.07.2016	2,5	10,0	684,60	0,00	0,00	0,00	195,60	489,00
4/0240001/08030	Benzintrennjäger 2017	06.09.2017	3,5	10,0	410,40	0,00	0,00	0,00	91,20	319,20
4/0240001/08888	Milwaukee Vario set 18V 2018	04.10.2018	4,5	10,0	658,32	0,00	0,00	0,00	119,69	538,63
4/0240001/08889	Bohrhammer 2018	08.06.2018	4,0	10,0	341,40	0,00	0,00	0,00	68,28	273,12
4/0240001/09391	Fugenschneider Gölz FS175 mit Koller Motor	13.02.2020	6,0	10,0	1.017,69	0,00	0,00	0,00	145,38	872,31
4/0240001/09401	Vibrationsplatte, rev. BPR 50/55 D Bomag	05.06.2020	6,0	10,0	6.128,64	0,00	0,00	0,00	875,52	5.253,12
4/0240001/09436	Fugenschneider FS 170 H	18.04.2023	9,0	10,0	0,00	2.913,03	0,00	0,00	291,30	2.621,73
4/0270001/05038	Stromerzeuger Honda 2010	14.06.2010	6,0	20,0	396,72	0,00	0,00	0,00	56,67	340,05
4/0270001/05040	Stromerzeuger HX5000T 2011	19.12.2011	7,5	20,0	1.667,70	0,00	0,00	0,00	196,20	1.471,50
4/0270001/05044	Stromerzeuger HX3000 2012	27.03.2012	8,0	20,0	471,00	0,00	0,00	0,00	52,33	418,67
4/0270001/05048	Stromerzeuger HX3000 2013	02.10.2013	9,5	20,0	426,01	0,00	0,00	0,00	40,57	385,44
4/0270001/08890	Stromerzeuger 2018	15.03.2018	14,0	20,0	734,40	0,00	0,00	0,00	48,96	685,44
4/0290001/08024	Combibox 2017	05.05.2017	1,0	8,0	324,90	0,00	0,00	0,00	162,45	162,45
<b>1026</b>	<b>Amts-, Betriebs- und Geschäftsausstattung</b>				<b>46.650,69</b>	<b>1.848,00</b>	<b>0,00</b>	<b>0,00</b>	<b>5.851,09</b>	<b>42.647,60</b>
4/0040009/07758	Abspergitter 2000	08.09.2000	0,0	10,0	0,00	0,00	0,00	0,00	0,00	0,00
4/0070003/05076	Sektionaltor 2010	30.12.2010	19,5	33,0	2.309,43	0,00	0,00	0,00	112,66	2.196,77
4/0070003/05093	Sektionaltore 2011	02.12.2011	20,5	33,0	8.277,82	0,00	0,00	0,00	385,01	7.892,81
4/0070003/05095	Flugdach 2012	31.12.2012	21,5	33,0	7.492,42	0,00	0,00	0,00	333,00	7.159,42
4/0070003/05102	Sektionaltor 2015	01.06.2015	24,0	33,0	787,87	0,00	0,00	0,00	31,51	756,36
4/0100005/05098	Drehstühle 2013	31.12.2013	0,0	10,0	43,71	0,00	0,00	0,00	43,71	0,00
4/0100005/09304	Büroeinrichtung für Straßenmeisterbüro	12.07.2021	7,5	10,0	3.955,57	0,00	0,00	0,00	465,36	3.490,21
4/0110002/07752	Werkzeugcontainer2001	26.11.2001	0,0	10,0	0,00	0,00	0,00	0,00	0,00	0,00
4/0110002/08027	Kühlschrank für Wohnwagen 2017	27.11.2017	3,5	10,0	485,46	0,00	0,00	0,00	107,88	377,58
4/0110002/08881	Abdeckplane 2018	15.11.2018	4,5	10,0	250,80	0,00	0,00	0,00	45,60	205,20
4/0110002/08882	Gaskühlschrank 2018	02.05.2018	4,0	10,0	539,40	0,00	0,00	0,00	107,88	431,52
4/0110002/09301	Plakathalschalen 2019	14.03.2019	5,0	10,0	6.539,49	0,00	0,00	0,00	1.089,92	5.449,57
4/0110002/09431	Kühlschrank 96 l RGE 2100 DOMETIC (999000402)	06.02.2020	6,0	10,0	783,83	0,00	0,00	0,00	111,98	671,85
4/0130002/05100	Videoüberwachung2014	31.12.2014	0,5	10,0	514,28	0,00	0,00	0,00	342,85	171,43
4/0140001/00001	WC-Wash neu f. Baustellen	27.04.2023	9,0	10,0	0,00	1.848,00	0,00	0,00	184,80	1.663,20
4/0190003/05092	Robot Pumpe2010	05.05.2010	0,0	10,0	0,00	0,00	0,00	0,00	0,00	0,00
4/0220002/05097	Streugutbehälter2012	31.12.2012	0,0	10,0	0,00	0,00	0,00	0,00	0,00	0,00
4/0220002/05103	Streugutbehälter2015	31.12.2015	1,5	10,0	585,06	0,00	0,00	0,00	234,02	351,04
4/0270002/05074	VZ Lauflichtanlage2009	11.08.2009	0,5	15,0	354,82	0,00	0,00	0,00	236,55	118,27
4/0290001/05094	Combiboxen2011	05.09.2011	0,0	8,0	0,00	0,00	0,00	0,00	0,00	0,00
4/0300001/09148	Radarkabine für Laserradar-Anemonenseestraße	15.12.2021	9,5	12,0	12.384,18	0,00	0,00	0,00	1.179,45	11.204,73

Ansatz	MVAG	Bezeichnung	Inbetrieb-	RND	ND	Buchwert	Zugänge/	Abgänge/	Wertaufholung+/	Abschreibung	Buchwert
	Konto		nahme			31.12.2022	+ Umbuchungen -	-	Wertminderung-		31.12.2023
	4/0340002/05101	Kühlschrank2015	15.10.2015	1,5	10,0	220,47	0,00	0,00	0,00	88,19	132,28
	4/0350003/05099	Abrollcontainer2014	18.12.2014	0,5	10,0	1.126,08	0,00	0,00	0,00	750,72	375,36
	4/0350003/07764	Bauwagen mit Gaseinrichtung 1998	05.05.1998	0,0	10,0	0,00	0,00	0,00	0,00	0,00	0,00
	4/0410001/05096	Taubenabwehr2012	17.07.2012	0,0	5,0	0,00	0,00	0,00	0,00	0,00	0,00
	<b>1028</b>	<b>Geleistete Anzahlungen für Anlagen und Anlagen in Bau</b>				<b>1.269.679,92</b>	<b>213.786,01</b>	<b>0,00</b>	<b>0,00</b>	<b>0,00</b>	<b>1.483.465,93</b>
	2/0040001/09437	Anemonenseestraße				380.506,16	5.447,36	0,00	0,00	0,00	385.953,52
	2/0040001/09474	Neurißgasse				53.013,10	727,98	0,00	0,00	0,00	53.741,08
	2/0040001/09476	Johann Nepumuk Fronner-Gasse				69.184,07	0,00	0,00	0,00	0,00	69.184,07
	2/0040001/09493	Eggendorfer Gasse (Kleingasse)				130.935,51	0,00	0,00	0,00	0,00	130.935,51
	2/0040001/09513	B54 Unterführung				477.414,37	148,48	0,00	0,00	0,00	477.562,85
	2/0040001/09514	Leopold Ungar-Straße				59.506,06	2.286,80	0,00	0,00	0,00	61.792,86
	2/0040001/09529	Kurt Ingerl-Gasse				29.328,10	88.093,75	0,00	0,00	0,00	117.421,85
	2/0040001/09536	Hans Grünseis-Gasse				46.589,63	0,00	0,00	0,00	0,00	46.589,63
	2/0040001/09568	Weyprechtgasse von Daimlergasse bis Billa			33,0	10.218,92	0,00	0,00	0,00	0,00	10.218,92
	2/0040006/04731	Kehrbachbrücke Dr. Arthur Hochstetter-Platz				12.984,00	22.546,44	0,00	0,00	0,00	35.530,44
	2/0040006/04732	Brücke Föhrenwald - Bei Forsthaus 1. Brücke			40,0	0,00	51.997,99	0,00	0,00	0,00	51.997,99
	2/0040006/04733	Brücke Föhrenwald - Bei Forsthaus 2. Brücke			40,0	0,00	42.537,21	0,00	0,00	0,00	42.537,21
	<b>1311</b>	<b>Investitionszuschüsse von Trägern öffentlichen Rechts</b>				<b>-852.211,44</b>	<b>0,00</b>	<b>0,00</b>	<b>0,00</b>	<b>-92.612,75</b>	<b>-759.598,69</b>
	2/0040001/09374	KT Straßenbau 2002	11.06.2002	11,5	33,0	-102.151,98	0,00	0,00	0,00	-8.172,16	-93.979,82
	2/0040001/09375	KT Straßenbau 2003	24.09.2003	12,5	33,0	-31.513,69	0,00	0,00	0,00	-2.334,35	-29.179,34
	2/0040001/09376	KT Straßenbau 2004	12.11.2004	13,5	33,0	-1.537,88	0,00	0,00	0,00	-106,06	-1.431,82
	2/0040001/09377	KT Straßenbau 2005	03.11.2005	14,5	33,0	-2.739,41	0,00	0,00	0,00	-176,74	-2.562,67
	2/0040001/09378	KT Straßenbau 2006	28.12.2006	15,5	33,0	-173.747,62	0,00	0,00	0,00	-10.530,16	-163.217,46
	2/0040001/09379	KT Straßenbau 2008	10.12.2008	17,5	33,0	-6.296,40	0,00	0,00	0,00	-340,35	-5.956,05
	2/0040001/09380	KT Straßenbau 2009	31.12.2009	18,5	33,0	-2.954,54	0,00	0,00	0,00	-151,51	-2.803,03
	2/0040001/09381	KT Straßenbau 2010	30.12.2010	19,5	33,0	-80.163,26	0,00	0,00	0,00	-3.910,40	-76.252,86
	2/0040001/09382	KT Straßenbau 2011	20.07.2011	20,5	33,0	-13.912,18	0,00	0,00	0,00	-647,08	-13.265,10
	2/0040001/09383	KT Straßenbau 2012	19.12.2012	21,5	33,0	-995,52	0,00	0,00	0,00	-44,25	-951,27
	2/0040001/09384	KT Straßenbau 2013	07.10.2013	22,5	33,0	-5.340,92	0,00	0,00	0,00	-227,27	-5.113,65
	2/0040001/09385	KT Straßenbau 2014	30.12.2014	23,5	33,0	-6.310,59	0,00	0,00	0,00	-257,58	-6.053,01
	2/0040001/09386	KT Straßenbau 2015	14.10.2015	24,5	33,0	-3.090,92	0,00	0,00	0,00	-121,21	-2.969,71
	2/0040001/09387	KT Straßenbau 2016	22.07.2016	25,5	33,0	-1.405,30	0,00	0,00	0,00	-53,03	-1.352,27
	2/0040001/09388	KT Straßenbau 2001	31.12.2001	10,5	33,0	-59.017,60	0,00	0,00	0,00	-5.131,97	-53.885,63
	2/0040001/09389	KT Straßenbau 2000	31.12.2000	9,5	33,0	-39.241,39	0,00	0,00	0,00	-3.737,28	-35.504,11
	2/0040001/09390	KT Straßenbau 1999	31.12.1999	8,5	33,0	-81.451,20	0,00	0,00	0,00	-8.573,81	-72.877,39
	2/0040001/09391	KT Straßenbau 1998	21.12.1998	7,5	33,0	-38.560,63	0,00	0,00	0,00	-4.536,54	-34.024,09
	2/0040001/09400	KT Straßenbau 2017 Straßenbauarbeiten im gesamten Sta	27.10.2017	26,5	33,0	-4.083,34	0,00	0,00	0,00	-148,49	-3.934,85
	2/0040001/09404	KT Straßenbau 1985	30.06.1985	0,0	33,0	0,00	0,00	0,00	0,00	0,00	0,00

Ansatz MVAG Konto	Bezeichnung	Inbetrieb- nahme	RND	ND	Buchwert 31.12.2022	Zugänge/ + Umbuchungen	Abgänge/ -	Wertaufholung+/ Wertminderung-	Abschreibung	Buchwert 31.12.2023
2/0040001/09405	KT Straßenbau 1986	30.06.1986	0,0	33,0	0,00	0,00	0,00	0,00	0,00	0,00
2/0040001/09406	KT Straßenbau 1987	30.06.1987	0,0	33,0	0,00	0,00	0,00	0,00	0,00	0,00
2/0040001/09407	KT Straßenbau 1988	30.06.1988	0,0	33,0	0,00	0,00	0,00	0,00	0,00	0,00
2/0040001/09408	KT Straßenbau 1989	30.06.1989	0,0	33,0	0,00	0,00	0,00	0,00	0,00	0,00
2/0040001/09409	KT Straßenbau 1990	30.06.1990	0,0	33,0	0,00	0,00	0,00	0,00	0,00	0,00
2/0040001/09410	KT Straßenbau 1991	30.06.1991	0,0	33,0	-11.048,48	0,00	0,00	0,00	-11.048,48	0,00
2/0040001/09411	KT Straßenbau 1992	30.06.1992	1,0	33,0	-24.662,06	0,00	0,00	0,00	-12.331,03	-12.331,03
2/0040001/09412	KT Straßenbau 1993	30.06.1993	2,0	33,0	-33.363,46	0,00	0,00	0,00	-11.121,15	-22.242,31
2/0040001/09413	KT Straßenbau 1994	30.06.1994	3,0	33,0	-19.476,37	0,00	0,00	0,00	-4.869,09	-14.607,28
2/0040001/09414	KT Straßenbau 1997	30.06.1997	6,0	33,0	-2.312,34	0,00	0,00	0,00	-330,33	-1.982,01
2/0040001/09419	KT Planungskosten RW 2018	27.12.2018	27,5	33,0	-1.275,52	0,00	0,00	0,00	-44,76	-1.230,76
2/0040001/09421	KT Straßenbau 2018 Straßenbauarbeiten im gesamten Sta	11.07.2018	27,5	33,0	-15.113,65	0,00	0,00	0,00	-530,30	-14.583,35
2/0040001/09422	KT Im Föhrenwald 2018 Güterwegebau (Waldschulgasse) I	30.08.2018	27,0	33,0	-15.076,93	0,00	0,00	0,00	-538,46	-14.538,47
2/0040001/09519	KT Stadtbuskonzept	30.06.2021	28,0	31,0	-75.368,26	0,00	0,00	0,00	-2.598,91	-72.769,35
<b>1313</b>	<b>Investitionszuschüsse von Übrigen</b>				<b>-42.318,18</b>	<b>0,00</b>	<b>0,00</b>	<b>0,00</b>	<b>-1.484,85</b>	<b>-40.833,33</b>
2/0040001/09420	KT Sparkassengasse 2018 Neuerrichtung der Fußgängerz	22.11.2018	27,5	33,0	-42.318,18	0,00	0,00	0,00	-1.484,85	-40.833,33
<b>639000</b>	<b>Sonstige Einrichtungen u. Maßnahmen des Schutzwasserbaues</b>				<b>88.443,11</b>	<b>0,00</b>	<b>0,00</b>	<b>0,00</b>	<b>9.423,04</b>	<b>79.020,07</b>
<b>1024</b>	<b>Sonderanlagen</b>				<b>46.207,36</b>	<b>0,00</b>	<b>0,00</b>	<b>0,00</b>	<b>2.567,08</b>	<b>43.640,28</b>
2/0070003/07158	Fertigbeton 2008	16.04.2008	17,0	33,0	2.232,76	0,00	0,00	0,00	124,04	2.108,72
2/0070003/07159	Glockenmuffenrohre 2008	10.04.2008	17,0	33,0	830,22	0,00	0,00	0,00	46,12	784,10
2/0070003/07162	Abwasserb. 2008	25.06.2008	17,0	33,0	39.385,71	0,00	0,00	0,00	2.188,10	37.197,61
2/0070003/07191	div. Schachtteile 2008	19.03.2008	17,0	33,0	3.758,67	0,00	0,00	0,00	208,82	3.549,85
<b>1025</b>	<b>Technische Anlagen, Fahrzeuge und Maschinen</b>				<b>42.235,75</b>	<b>0,00</b>	<b>0,00</b>	<b>0,00</b>	<b>6.855,96</b>	<b>35.379,79</b>
4/0150002/08899	Opel Pritsche 2018	31.12.2018	4,5	10,0	19.587,32	0,00	0,00	0,00	3.561,33	16.025,99
4/0240001/05108	Balkenmäher2006	19.06.2006	0,0	10,0	0,00	0,00	0,00	0,00	0,00	0,00
4/0240001/05109	Motorsense2005	29.04.2005	0,0	10,0	0,00	0,00	0,00	0,00	0,00	0,00
4/0240001/09406	AEBI CC66 Einachs-Geräteträger mit Mulchmäherwerk	10.11.2020	6,5	10,0	18.014,63	0,00	0,00	0,00	2.401,95	15.612,68
4/0240001/09425	Laubbläser STIHL BGA86 + Akku	30.08.2022	8,5	10,0	780,86	0,00	0,00	0,00	82,20	698,66
4/0280001/00002	Auffahrrampe Garnitur	15.09.2020	11,5	15,0	840,00	0,00	0,00	0,00	0,00	840,00
4/0290001/05112	Forstgreifer2009	07.09.2009	0,0	8,0	0,00	0,00	0,00	0,00	0,00	0,00
4/0290001/05113	Motorsäge2011	30.12.2011	0,0	8,0	0,00	0,00	0,00	0,00	0,00	0,00
4/0290001/05114	Motorsense2012	02.10.2012	0,0	8,0	0,00	0,00	0,00	0,00	0,00	0,00
4/0290001/05115	Freischneider2013	21.05.2013	0,0	8,0	0,00	0,00	0,00	0,00	0,00	0,00
4/0290001/05116	Tischkreissäge2014	15.12.2014	0,0	8,0	0,00	0,00	0,00	0,00	0,00	0,00
4/0290001/05117	Schlagschrauber2014	31.12.2014	0,0	8,0	0,00	0,00	0,00	0,00	0,00	0,00
4/0290001/05118	Motorsäge2015	26.11.2015	0,0	8,0	47,55	0,00	0,00	0,00	47,55	0,00
4/0290001/05119	Kabellichtlot2015	10.12.2015	0,0	8,0	30,87	0,00	0,00	0,00	30,87	0,00

Ansatz MVAG Konto	Bezeichnung	Inbetrieb- nahme	RND	ND	Buchwert 31.12.2022	Zugänge/ + Umbuchungen -	Abgänge/ -	Wertaufholung+/ Wertminderung-	Abschreibung	Buchwert 31.12.2023
4/0290001/06207	Diverses Werkzeug 2016	30.12.2016	0,5	8,0	264,08	0,00	0,00	0,00	176,05	88,03
4/0290001/06208	Akkubohrmaschine 2016	21.11.2016	0,5	8,0	83,03	0,00	0,00	0,00	55,35	27,68
4/0290001/08898	Heckenschere 2018	12.06.2018	2,0	8,0	555,01	0,00	0,00	0,00	185,00	370,01
4/0290001/09355	Stihl FS240 C-E Freischneider S/N 185996289	17.07.2019	3,5	8,0	337,06	0,00	0,00	0,00	74,90	262,16
4/0290001/09365	Motorsäge STIHL MS261C/BM 40 cm	27.10.2021	5,5	8,0	717,56	0,00	0,00	0,00	110,39	607,17
4/0290001/09369	Motorsäge STIHL MSA 200CB/35cm + Zubehör	07.09.2022	6,5	8,0	977,78	0,00	0,00	0,00	130,37	847,41
<b>640000</b>	<b>Einrichtung und Maßnahmen nach der Straßenverkehrsordnung</b>				<b>253.429,33</b>	<b>17.685,28</b>	<b>1.002,06</b>	<b>0,00</b>	<b>27.380,19</b>	<b>242.732,36</b>
<b>1021</b>	<b>Grundstücke, Grundstückseinrichtungen und Infrastruktur</b>				<b>2.920,45</b>	<b>0,00</b>	<b>0,00</b>	<b>0,00</b>	<b>92,71</b>	<b>2.827,74</b>
2/0040001/09538	Blindenleitsystem Stadionstraße-Pottendorfer Straße	16.11.2021	30,5	33,0	2.920,45	0,00	0,00	0,00	92,71	2.827,74
<b>1022</b>	<b>Gebäude und Bauten</b>				<b>110.123,38</b>	<b>0,00</b>	<b>0,00</b>	<b>0,00</b>	<b>5.952,62</b>	<b>104.170,76</b>
2/0060001/09244	Wirtschaftshof, Gymelsdorfer Gasse 52 STVO, gemeinsam	01.09.1991	17,5	50,0	110.123,38	0,00	0,00	0,00	5.952,62	104.170,76
<b>1024</b>	<b>Sonderanlagen</b>				<b>16.328,16</b>	<b>15.120,96</b>	<b>1.002,06</b>	<b>0,00</b>	<b>2.476,54</b>	<b>27.970,52</b>
2/0040001/09528	Handschranke	08.09.2021	30,5	33,0	818,95	0,00	0,00	0,00	26,00	792,95
2/0040012/08067	Verkehrsspiegel BASIC Eisfrei, 800x600mm	26.07.2023	15,0	15,0	0,00	1.002,06	1.002,06	0,00	0,00	0,00
2/0040012/08069	Mobile Verkehrslichtanlage	19.12.2023	14,5	15,0	0,00	10.678,35	0,00	0,00	355,95	10.322,40
4/0040012/06226	Investitionen Verkehrszeichen 2002	27.08.2002	0,0	15,0	0,00	0,00	0,00	0,00	0,00	0,00
4/0040012/06288	Investitionen Verkehrszeichen 2003	03.02.2003	0,0	15,0	0,00	0,00	0,00	0,00	0,00	0,00
4/0040012/06289	Investitionen Verkehrszeichen 2004	08.11.2004	0,0	15,0	0,00	0,00	0,00	0,00	0,00	0,00
4/0040012/06290	Investitionen Verkehrszeichen 2007	28.12.2007	0,0	15,0	0,00	0,00	0,00	0,00	0,00	0,00
4/0040012/06291	Investitionen Verkehrszeichen 2009	04.11.2009	0,5	15,0	374,03	0,00	0,00	0,00	249,35	124,68
4/0040012/06292	Funkempfänger Ampelanlage 2010	15.09.2010	1,5	15,0	457,19	0,00	0,00	0,00	182,88	274,31
4/0040012/06293	Investitionen Verkehrszeichen 2013	12.12.2013	4,5	15,0	1.052,89	0,00	0,00	0,00	191,43	861,46
4/0040012/06294	Investitionen Verkehrszeichen 2014	28.07.2014	5,5	15,0	203,82	0,00	0,00	0,00	31,36	172,46
4/0040012/06295	Investitionen Verkehrszeichen 2015	26.11.2015	6,5	15,0	775,39	0,00	0,00	0,00	103,39	672,00
4/0040012/06296	Investitionen Verkehrsspiegel 2016	09.12.2016	7,5	15,0	1.033,73	0,00	0,00	0,00	121,62	912,11
4/0040012/08011	Investitionen Ampelanlagen 1998	22.12.1998	0,0	15,0	0,00	0,00	0,00	0,00	0,00	0,00
4/0040012/08016	VZ-Spiegel 2017	31.12.2017	8,5	15,0	272,22	0,00	0,00	0,00	28,65	243,57
4/0040012/08906	Verkehrsspiegel 2018	12.02.2018	9,0	15,0	1.026,47	0,00	0,00	0,00	102,65	923,82
4/0040012/08907	Verkehrsspiegel Eisfrei, 800x600mm	30.08.2022	13,5	15,0	1.206,34	0,00	0,00	0,00	0,00	1.206,34
4/0040012/08908	Verkehrsspiegel BASIC Eisfrei, 1000x800mm	26.07.2023	15,0	15,0	0,00	1.436,43	0,00	0,00	0,00	1.436,43
4/0040012/08909	Verkehrsspiegel BASIC Eisfrei, 800x600mm	01.08.2023	14,5	15,0	0,00	1.002,06	0,00	0,00	33,40	968,66
4/0040012/08910	Verkehrsspiegel BASIC Eisfrei	04.09.2023	15,0	15,0	0,00	1.002,06	0,00	0,00	0,00	1.002,06
4/0070003/08065	Bauarbeiten 1999 Lang & Menhofer	31.12.1999	8,5	33,0	3.450,82	0,00	0,00	0,00	363,24	3.087,58
4/0070003/08069	Bauarbeiten Lang & Menhofer 1998	26.11.1998	7,5	33,0	5.496,31	0,00	0,00	0,00	646,62	4.849,69
4/0300001/06297	Radar Fachbodenregal 2015	20.02.2015	3,0	12,0	160,00	0,00	0,00	0,00	40,00	120,00

Ansatz MVAG Konto	Bezeichnung	Inbetrieb- nahme	RND	ND	Buchwert 31.12.2022	Zugänge/ + Umbuchungen	Abgänge/ -	Wertaufholung+/ Wertminderung-	Abschreibung	Buchwert 31.12.2023
<b>1025</b>	<b>Technische Anlagen, Fahrzeuge und Maschinen</b>				<b>114.174,10</b>	<b>0,00</b>	<b>0,00</b>	<b>0,00</b>	<b>17.419,86</b>	<b>96.754,24</b>
4/0150001/09228	Pritsche Fiat Ducato Maxi Kipper L2 140	21.10.2019	3,5	8,0	19.847,81	0,00	0,00	0,00	4.410,62	15.437,19
4/0150002/04939	VW-Pritsche WN285BI 2006	14.12.2006	0,0	10,0	0,00	0,00	0,00	0,00	0,00	0,00
4/0150002/08902	Ladeklappe 2018	14.03.2018	4,0	10,0	1.065,90	0,00	0,00	0,00	213,18	852,72
4/0150002/09052	Fiat Professional Ducato KW 30 L2H2 120-WN 266DV Hoc	03.11.2020	6,5	10,0	21.296,25	0,00	0,00	0,00	2.839,50	18.456,75
4/0150002/09053	MAN Pritschenwagen mit Winterdienstausrüstung-WN 2671	07.12.2020	6,5	10,0	56.124,00	0,00	0,00	0,00	7.483,20	48.640,80
4/0150003/04941	Anhänger WN557BP 2009	19.11.2009	0,0	10,0	0,00	0,00	0,00	0,00	0,00	0,00
4/0150003/07877	Anhänger PKW-WN 752 DM Leopard CU-AP mit Aufsatzwz	21.10.2019	5,5	10,0	811,52	0,00	0,00	0,00	124,85	686,67
4/0240001/05139	Fischer Markiergerät2003	07.04.2003	0,0	10,0	0,00	0,00	0,00	0,00	0,00	0,00
4/0240001/05141	Diesel Fräse2007	03.05.2007	0,0	10,0	0,00	0,00	0,00	0,00	0,00	0,00
4/0240001/05144	Airlessgerät2012	31.12.2012	0,0	10,0	0,00	0,00	0,00	0,00	0,00	0,00
4/0240001/05147	Straßenmarkiergerät2005	19.05.2005	0,0	10,0	0,00	0,00	0,00	0,00	0,00	0,00
4/0240001/09412	Benzin-Abbruchhammer BH55 Wacker Neuson	08.09.2021	7,5	10,0	2.703,00	0,00	0,00	0,00	318,00	2.385,00
4/0240001/09416	Straßenmarkierungsgerät GMAX II 5900 Pro Contractor	09.11.2021	7,5	10,0	9.489,67	0,00	0,00	0,00	1.116,43	8.373,24
4/0270001/05142	Stromerzeuger2008	14.11.2008	4,5	20,0	212,48	0,00	0,00	0,00	38,63	173,85
4/0290001/05150	Tafelschere2007	11.06.2007	0,0	8,0	0,00	0,00	0,00	0,00	0,00	0,00
4/0290001/05152	Kreisschneider2009	19.11.2009	0,0	8,0	0,00	0,00	0,00	0,00	0,00	0,00
4/0290001/05153	Akku PowerpackV28H 2009	30.12.2009	0,0	8,0	0,00	0,00	0,00	0,00	0,00	0,00
4/0290001/05155	Akku Bandsäge2010	24.09.2010	0,0	8,0	0,00	0,00	0,00	0,00	0,00	0,00
4/0290001/05156	Schlagwerkzeug2011	28.07.2011	0,0	8,0	0,00	0,00	0,00	0,00	0,00	0,00
4/0290001/05157	Schweißinverter2011	19.12.2011	0,0	8,0	0,00	0,00	0,00	0,00	0,00	0,00
4/0290001/05158	Schlagbohrschrauber2011	05.09.2011	0,0	8,0	0,00	0,00	0,00	0,00	0,00	0,00
4/0290001/05159	Akku Schrauber2012	06.02.2012	0,0	8,0	0,00	0,00	0,00	0,00	0,00	0,00
4/0290001/05160	Diverses Werkzeug2014	29.01.2014	0,0	8,0	0,00	0,00	0,00	0,00	0,00	0,00
4/0290001/05161	Schlagschrauber2014	22.09.2014	0,0	8,0	0,00	0,00	0,00	0,00	0,00	0,00
4/0290001/05162	Winkelschleifer2014	30.06.2014	0,0	8,0	0,00	0,00	0,00	0,00	0,00	0,00
4/0290001/05163	Diverses Werkzeug2015	23.12.2015	0,0	8,0	84,38	0,00	0,00	0,00	84,38	0,00
4/0290001/06214	Laubsauger 2016	31.12.2016	0,5	8,0	270,63	0,00	0,00	0,00	180,42	90,21
4/0290001/06215	Diverses Werkzeug 2016	06.09.2016	0,5	8,0	218,03	0,00	0,00	0,00	145,35	72,68
4/0290001/08017	Rührwerk 2017	19.07.2017	1,5	8,0	166,13	0,00	0,00	0,00	66,45	99,68
4/0290001/08018	Akkuschrauber 2017	02.06.2017	1,0	8,0	149,70	0,00	0,00	0,00	74,85	74,85
4/0290001/09359	Milwaukee M18 Vario Set bestehend 1 Ladegerät, 1 Akku-+	13.12.2019	3,5	8,0	835,65	0,00	0,00	0,00	185,70	649,95
4/0290001/09366	Milwaukee Akku Paket M18 FPP2D2-553P Schlagbohrschr	27.10.2021	5,5	8,0	898,95	0,00	0,00	0,00	138,30	760,65
<b>1026</b>	<b>Amts-, Betriebs- und Geschäftsausstattung</b>				<b>9.883,24</b>	<b>2.564,32</b>	<b>0,00</b>	<b>0,00</b>	<b>1.438,46</b>	<b>11.009,10</b>
4/0070003/05127	Sektionaltor 2010	30.12.2010	19,5	33,0	3.427,60	0,00	0,00	0,00	167,20	3.260,40
4/0070003/05128	Sektionaltor 2011	19.04.2011	20,0	33,0	354,79	0,00	0,00	0,00	16,89	337,90
4/0070003/05135	Sektionaltor 2015	01.06.2015	24,0	33,0	787,87	0,00	0,00	0,00	31,51	756,36
4/0100005/05122	Drehstühle 2003	31.12.2003	0,0	10,0	0,00	0,00	0,00	0,00	0,00	0,00

Ansatz MVAG Konto	Bezeichnung	Inbetrieb- nahme	RND	ND	Buchwert 31.12.2022	Zugänge/ + Umbuchungen -	Abgänge/ -	Wertaufholung+/ Wertminderung-	Abschreibung	Buchwert 31.12.2023
4/0100005/05123	Büromöbel 2004	11.10.2004	0,0	10,0	0,00	0,00	0,00	0,00	0,00	0,00
4/0100005/09305	Büroeinrichtung für Straßenmeisterbüro	29.07.2021	7,5	10,0	3.955,57	0,00	0,00	0,00	465,36	3.490,21
4/0110002/06209	Rohrrahmen 2016	23.12.2016	2,5	10,0	319,85	0,00	0,00	0,00	91,39	228,46
4/0110002/08009	Küchenblock Anteil 2017	12.12.2017	0,0	10,0	0,00	0,00	0,00	0,00	0,00	0,00
4/0110002/08900	Handschweißbrenner 2018	31.05.2018	4,0	10,0	329,60	0,00	0,00	0,00	65,92	263,68
4/0130002/05125	Videoüberwachungserweiterung2009	12.10.2009	0,0	10,0	0,00	0,00	0,00	0,00	0,00	0,00
4/0130002/05134	Videoüberwachung2014	31.12.2014	0,5	10,0	514,28	0,00	0,00	0,00	342,85	171,43
4/0240001/09437	Schneideplotter Graphtec CE7000-60	28.07.2023	9,5	10,0	0,00	2.564,32	0,00	0,00	128,22	2.436,10
4/0290001/05129	Diverse Leitern2012	17.02.2012	0,0	8,0	0,00	0,00	0,00	0,00	0,00	0,00
4/0290001/05131	Schneidmaschine2013	12.12.2013	0,0	8,0	0,00	0,00	0,00	0,00	0,00	0,00
4/0290001/05133	Getriebebohrmaschine2014	03.11.2014	0,0	8,0	0,00	0,00	0,00	0,00	0,00	0,00
4/0350003/05132	Abrollcontainer2014	30.06.2014	0,5	10,0	193,68	0,00	0,00	0,00	129,12	64,56
<b>800000 Hochbauverwaltung (Immobilienervice)</b>					<b>75,42</b>	<b>0,00</b>	<b>0,00</b>	<b>0,00</b>	<b>75,42</b>	<b>0,00</b>
<b>1026</b>	<b>Amts-, Betriebs- und Geschäftsausstattung</b>				<b>75,42</b>	<b>0,00</b>	<b>0,00</b>	<b>0,00</b>	<b>75,42</b>	<b>0,00</b>
4/0110002/07240	Registraturschrank 2014 NRH ZI 319	27.06.2014	0,0	10,0	75,42	0,00	0,00	0,00	75,42	0,00
<b>812000 WC-Anlagen</b>					<b>213.618,05</b>	<b>0,00</b>	<b>0,00</b>	<b>0,00</b>	<b>8.630,63</b>	<b>204.987,42</b>
<b>1024</b>	<b>Sonderanlagen</b>				<b>213.618,05</b>	<b>0,00</b>	<b>0,00</b>	<b>0,00</b>	<b>8.630,63</b>	<b>204.987,42</b>
2/0070003/07250	WC-Anlage Museum St. Peter a.d. Sperr	31.01.2014	23,0	33,0	103.408,07	0,00	0,00	0,00	4.308,67	99.099,40
2/0070003/08290	WC-Anlage Stadtpark	31.12.2015	24,5	33,0	110.209,98	0,00	0,00	0,00	4.321,96	105.888,02
<b>814000 Straßenreinigung</b>					<b>1.197.859,28</b>	<b>1.645,39</b>	<b>0,00</b>	<b>0,00</b>	<b>158.943,82</b>	<b>1.040.560,85</b>
<b>1022</b>	<b>Gebäude und Bauten</b>				<b>128.477,27</b>	<b>0,00</b>	<b>0,00</b>	<b>0,00</b>	<b>6.944,72</b>	<b>121.532,55</b>
2/0060001/09245	Wirtschaftshof, Gymeldorfer Gasse 52 Straßenreinigung, ζ	01.09.1991	17,5	50,0	128.477,27	0,00	0,00	0,00	6.944,72	121.532,55
<b>1024</b>	<b>Sonderanlagen</b>				<b>20.611,47</b>	<b>0,00</b>	<b>0,00</b>	<b>0,00</b>	<b>740,27</b>	<b>19.871,20</b>
2/0040001/09498	Abfallkorb	16.09.2020	29,5	33,0	3.653,90	0,00	0,00	0,00	119,80	3.534,10
2/0040001/09578	Abfallkorb	16.12.2022	31,5	33,0	16.304,17	0,00	0,00	0,00	501,67	15.802,50
4/0110002/09177	Streugutbehälter 2018	31.12.2018	4,5	10,0	653,40	0,00	0,00	0,00	118,80	534,60
<b>1025</b>	<b>Technische Anlagen, Fahrzeuge und Maschinen</b>				<b>968.056,14</b>	<b>0,00</b>	<b>0,00</b>	<b>0,00</b>	<b>143.777,33</b>	<b>824.278,81</b>
4/0070003/05204	Salzsil0 2005	30.12.2005	14,5	33,0	54.724,57	0,00	0,00	0,00	3.530,62	51.193,95
4/0150001/09235	VW Golf Kombilimousine-WN 491CU	01.01.2015	0,0	8,0	0,00	0,00	0,00	0,00	0,00	0,00
4/0150002/04978	VW Pritsche2012	31.12.2012	0,0	10,0	0,00	0,00	0,00	0,00	0,00	0,00
4/0150002/04980	VW PritscheWN634AS2013	25.11.2013	0,0	10,0	888,54	0,00	0,00	0,00	888,54	0,00
4/0150002/04983	MAN WN922CB 2013	27.12.2013	0,0	10,0	3.019,58	0,00	0,00	0,00	3.019,58	0,00
4/0150002/04985	MAN WN576CS 2014	15.12.2014	0,5	10,0	5.692,22	0,00	0,00	0,00	3.794,81	1.897,41
4/0150002/07991	Pritschenwagen 2017	05.12.2017	3,5	10,0	19.890,00	0,00	0,00	0,00	4.420,00	15.470,00
4/0150002/09050	MAN, WN 254DT-LKW mit Ladekran, Absetzkipper und Str.	24.03.2020	6,0	10,0	240.272,79	0,00	0,00	0,00	34.324,68	205.948,11



Ansatz MVAG Konto	Bezeichnung	Inbetrieb- nahme	RND	ND	Buchwert 31.12.2022	Zugänge/ + Umbuchungen -	Abgänge/	Wertaufholung+/ Wertminderung-	Abschreibung	Buchwert 31.12.2023
4/0150002/09051	Kubota B 2261 HDUA Kompakttraktor-WN 398DJ inkl. Schi	03.11.2020	6,5	10,0	32.142,41	0,00	0,00	0,00	4.285,65	27.856,76
4/0150002/09055	Pritschwagen IVECO Daily Doppelkabine-WN 953 DV	15.12.2020	6,5	10,0	32.940,00	0,00	0,00	0,00	4.392,00	28.548,00
4/0150002/09061	Kubota Kompakttraktor B 2261 HDUA - WN 930DI mit Wint	21.10.2021	7,5	10,0	38.417,91	0,00	0,00	0,00	4.519,75	33.898,16
4/0150002/09068	VW Transporter Pritsche TDI (SJE1F7P01)-WN 546DR Mü	17.03.2022	8,0	10,0	49.145,24	0,00	0,00	0,00	5.460,58	43.684,66
4/0150002/09072	Kubota BX 231 4 WD Kompakttraktor mit Winterdienstausri	07.10.2022	8,5	10,0	36.517,13	0,00	0,00	0,00	3.843,91	32.673,22
4/0150002/09073	Müllsammelfahrzeug mit Heckkipper - WN 201BK VW Tran	08.11.2022	8,5	10,0	60.810,78	0,00	0,00	0,00	6.401,13	54.409,65
4/0220002/04956	Scania Kehrmaschine2005	31.12.2005	0,0	10,0	0,00	0,00	0,00	0,00	0,00	0,00
4/0220002/04976	KFZAnbauteile2011	10.11.2011	0,0	10,0	0,00	0,00	0,00	0,00	0,00	0,00
4/0220002/04981	Streuwagen2013	06.12.2013	0,0	10,0	156,51	0,00	0,00	0,00	156,51	0,00
4/0220002/04982	KehrmaschineWN970BY2013	16.08.2013	0,0	10,0	5.999,44	0,00	0,00	0,00	5.999,44	0,00
4/0220002/04987	Streuwagen2015	10.12.2015	1,5	10,0	105,54	0,00	0,00	0,00	42,22	63,32
4/0220002/05215	Handpflug2014	29.12.2014	0,5	10,0	317,52	0,00	0,00	0,00	211,68	105,84
4/0220002/06237	Streuwagen2016	31.12.2016	2,5	10,0	342,21	0,00	0,00	0,00	97,77	244,44
4/0220002/06238	Winterdienstausrüstung2016	23.12.2016	2,5	10,0	4.288,18	0,00	0,00	0,00	1.225,19	3.062,99
4/0220002/07990	Kleinkehrmaschine 2017	11.09.2017	3,5	10,0	63.804,31	0,00	0,00	0,00	14.178,74	49.625,57
4/0220002/07993	Salzaufbau 2017	11.09.2017	3,5	10,0	2.047,25	0,00	0,00	0,00	454,94	1.592,31
4/0220002/08002	WN 977AI-LKW mit Kehrmaschinenaufbau MUT 247/7, 0/N	24.03.2020	6,0	10,0	203.667,32	0,00	0,00	0,00	29.095,33	174.571,99
4/0220002/08003	Kompaktkehrmaschine Hako Citymaster 2200 Euro 6-WN 1	30.09.2021	7,5	10,0	110.812,80	0,00	0,00	0,00	13.036,80	97.776,00
4/0240001/09410	STIHL KGA 770 + AP300S S/N 991127035 händ. Kleinkeh	12.07.2021	7,5	10,0	871,23	0,00	0,00	0,00	102,50	768,73
4/0290001/05216	Motorsense2015	19.11.2015	0,0	8,0	27,90	0,00	0,00	0,00	27,90	0,00
4/0290001/05217	Mulchmaster2015	26.11.2015	0,0	8,0	56,25	0,00	0,00	0,00	56,25	0,00
4/0290001/09360	Milwaukee Akku-Bohrschrauber M18 BLPD2	17.12.2019	3,5	8,0	274,34	0,00	0,00	0,00	60,96	213,38
4/0290001/09364	Milwaukee M18NRG-503 kit M18 Vario Set	07.12.2020	4,5	8,0	824,17	0,00	0,00	0,00	149,85	674,32
<b>1026</b>	<b>Amts-, Betriebs- und Geschäftsausstattung</b>				<b>80.714,40</b>	<b>1.645,39</b>	<b>0,00</b>	<b>0,00</b>	<b>7.481,50</b>	<b>74.878,29</b>
4/0070003/05169	Holzsalzsilo 2006	16.11.2006	15,5	33,0	68.101,67	0,00	0,00	0,00	4.127,37	63.974,30
4/0070003/05194	Sektionaltor 2010	30.12.2010	19,5	33,0	2.868,49	0,00	0,00	0,00	139,93	2.728,56
4/0070003/05195	Sektionaltor 2011	19.04.2011	20,0	33,0	354,79	0,00	0,00	0,00	16,89	337,90
4/0070003/05200	Sektionaltor 2015	01.06.2015	24,0	33,0	787,87	0,00	0,00	0,00	31,51	756,36
4/0100005/05198	Drehstühle 2013	31.12.2013	0,0	10,0	43,71	0,00	0,00	0,00	43,71	0,00
4/0100005/09306	Büroeinrichtung für Straßenmeisterbüro	29.07.2021	7,5	10,0	3.955,56	0,00	0,00	0,00	465,36	3.490,20
4/0110002/05197	Flügeltürschrank 2012	16.08.2012	0,0	10,0	0,00	0,00	0,00	0,00	0,00	0,00
4/0110002/05199	Abfall und Papierkörbe 2014	20.06.2014	0,0	10,0	1.627,92	0,00	0,00	0,00	1.627,92	0,00
4/0110002/05202	Mistkübel 2015	23.11.2015	1,5	10,0	292,50	0,00	0,00	0,00	117,00	175,50
4/0110002/06216	Bürosessel 2016	31.12.2016	2,5	10,0	505,17	0,00	0,00	0,00	144,33	360,84
4/0110002/08908	Streuwagen 2018	18.12.2018	4,5	10,0	633,93	0,00	0,00	0,00	115,26	518,67
4/0110002/09659	mobiler Kehrwagen	15.06.2023	9,0	10,0	0,00	1.645,39	0,00	0,00	164,54	1.480,85
4/0130002/05201	Videoüberwachung2014	31.12.2014	0,5	10,0	514,28	0,00	0,00	0,00	342,85	171,43
4/0220002/05193	Streugutbehälter2009	03.09.2009	0,0	10,0	0,00	0,00	0,00	0,00	0,00	0,00

Ansatz MVAG Konto	Bezeichnung	Inbetrieb- nahme	RND	ND	Buchwert 31.12.2022	Zugänge/ + Umbuchungen -	Abgänge/	Wertaufholung+/ Wertminderung-	Abschreibung	Buchwert 31.12.2023
4/0220002/08004	Streuwagen (klappbar)	30.06.2022	8,0	10,0	753,52	0,00	0,00	0,00	83,72	669,80
4/0290001/09357	Milwaukee Akku-Schlagbohrschrauber M18 BLPD2-502X (-	12.12.2019	3,5	8,0	274,99	0,00	0,00	0,00	61,11	213,88
<b>815000</b>	<b>Park- und Gartenanlagen, Kinderspielplätze (Grünraum)</b>				<b>19.916.762,45</b>	<b>206.711,63</b>	<b>0,00</b>	<b>0,00</b>	<b>118.432,18</b>	<b>20.005.041,90</b>
<b>1021</b>	<b>Grundstücke, Grundstückseinrichtungen und Infrastruktur</b>				<b>18.939.316,26</b>	<b>46.723,85</b>	<b>0,00</b>	<b>0,00</b>	<b>6.000,79</b>	<b>18.980.039,32</b>
2/0040008/05503	Zaun Hundezone 2013	17.12.2013	9,5	20,0	9.445,71	0,00	0,00	0,00	899,59	8.546,12
2/0040008/08266	Zaun für Spielplatz 2017	10.05.2017	13,0	20,0	2.506,00	0,00	0,00	0,00	179,00	2.327,00
2/0040009/05644	Sonstige 2005	29.04.2005	0,0	10,0	0,00	0,00	0,00	0,00	0,00	0,00
2/0040009/05645	2010 Sonstige	13.12.2010	0,0	10,0	0,00	0,00	0,00	0,00	0,00	0,00
2/0040010/00002	Sonnenliegen Stadtpark	21.10.2022	8,5	10,0	6.376,77	0,00	0,00	0,00	671,24	5.705,53
2/0040013/09435	Erricht. Boule-Bahn W.v.d.Vogelweid Park	11.07.2023	32,5	33,0	0,00	11.192,01	0,00	0,00	169,58	11.022,43
2/0070003/05485	Sonstige 2002	22.07.2002	11,5	33,0	8.388,94	0,00	0,00	0,00	671,12	7.717,82
2/0070003/05499	2007 Sonstige	16.07.2007	16,5	33,0	1.267,44	0,00	0,00	0,00	72,43	1.195,01
2/0070003/05500	2009 Sonstige	22.06.2009	18,0	33,0	9.531,25	0,00	0,00	0,00	501,64	9.029,61
2/0070003/05504	2016 Baumscheibe	12.09.2016	2,5	10,0	674,99	0,00	0,00	0,00	192,85	482,14
2/0070003/09325	Trinkwasserbrunnen Hans Beirer-Gasse 5	19.05.2022	31,0	33,0	14.397,94	0,00	0,00	0,00	449,94	13.948,00
2/0070003/09326	Trinkbrunnen Hans Beirer-Gasse 5	27.05.2022	31,0	33,0	14.518,56	0,00	0,00	0,00	453,71	14.064,85
2/0070003/09328	Trinkwasserbrunnen Fischabachgasse/Felbergasse	02.09.2022	31,5	33,0	10.948,28	0,00	0,00	0,00	336,87	10.611,41
2/0070003/09330	Brunnenabdeckung Domplatz	05.05.2022	31,0	33,0	5.802,67	0,00	0,00	0,00	181,33	5.621,34
2/0070003/09332	Baumtrog, Geschützte Werkstätte, Babenbergerplatz, 4 Stü	24.05.2023	32,0	33,0	0,00	10.120,00	0,00	0,00	306,67	9.813,33
2/0070003/09334	Schaltschrank für Elektrokasten Stadtpark (Rosengarten)	04.08.2023	33,0	33,0	0,00	0,00	0,00	0,00	0,00	0,00
2/0070003/09335	Schaltschrank Elektrokasten Stadtpark (Rosengarten)	04.08.2023	32,5	33,0	0,00	2.949,17	0,00	0,00	44,68	2.904,49
2/0070003/09336	Schaltschrank Elektrokasten Stadtpark Tennisanlage	04.08.2023	32,5	33,0	0,00	1.892,78	0,00	0,00	28,68	1.864,10
2/0070003/09337	Trinkwasserbrunnen Schützengasse	21.11.2023	32,5	33,0	0,00	11.774,47	0,00	0,00	178,40	11.596,07
2/0070003/09338	Trinkwasserbrunnen Schnotzendorfergasse	29.11.2023	32,5	33,0	0,00	8.795,42	0,00	0,00	133,26	8.662,16
2/0070013/09512	Solarleuchte mit Lichtmast Wodica-Park	30.03.2022	18,0	20,0	10.066,20	0,00	0,00	0,00	529,80	9.536,40
2/0070023/08247	Baumbestand 2018	31.12.1899			2.700.000,00	0,00	0,00	0,00	0,00	2.700.000,00
2/0070023/08249	Stadtpark	31.12.1899			5.112.792,00	0,00	0,00	0,00	0,00	5.112.792,00
2/0070023/08275	Esperantopark	31.12.1899			258.720,00	0,00	0,00	0,00	0,00	258.720,00
2/0070023/08276	Anton Dopler Park	31.12.1899			162.248,00	0,00	0,00	0,00	0,00	162.248,00
2/0070023/08369	Anton Wodica Park	31.12.1899			1.065.918,00	0,00	0,00	0,00	0,00	1.065.918,00
2/0070023/08370	Archiv	31.12.1899			43.134,00	0,00	0,00	0,00	0,00	43.134,00
2/0070023/08372	Bertha von Suttner Gasse	31.12.1899			109.788,00	0,00	0,00	0,00	0,00	109.788,00
2/0070023/08373	Bürgermeistergarten	31.12.1899			56.154,00	0,00	0,00	0,00	0,00	56.154,00
2/0070023/08374	Domplatz	31.12.1899			76.230,00	0,00	0,00	0,00	0,00	76.230,00
2/0070023/08375	Freiheitspark	31.12.1899			625.506,00	0,00	0,00	0,00	0,00	625.506,00
2/0070023/08376	Fritz Heindl Gasse	31.12.1899			50.904,00	0,00	0,00	0,00	0,00	50.904,00
2/0070023/08377	Mieslgasse	31.12.1899			19.656,00	0,00	0,00	0,00	0,00	19.656,00
2/0070023/08378	Giltschwertgasse	31.12.1899			71.988,00	0,00	0,00	0,00	0,00	71.988,00

Ansatz	MVAG	Bezeichnung	Inbetrieb-	RND	ND	Buchwert	Zugänge/	Abgänge/	Wertaufholung+/	Abschreibung	Buchwert
	Konto		nahme			31.12.2022	+ Umbuchungen -	-	Wertminderung-		31.12.2023
2/0070023/08379		Carl Szokoll Park	31.12.1899			171.570,00	0,00	0,00	0,00	0,00	171.570,00
2/0070023/08380		Flugfeldgürtel	31.12.1899			180.600,00	0,00	0,00	0,00	0,00	180.600,00
2/0070023/08381		Josefsplatz	31.12.1899			133.854,00	0,00	0,00	0,00	0,00	133.854,00
2/0070023/08382		Utoya Park	31.12.1899			62.412,00	0,00	0,00	0,00	0,00	62.412,00
2/0070023/08384		Leithamühlgasse	31.12.1899			42.000,00	0,00	0,00	0,00	0,00	42.000,00
2/0070023/08385		Locatelligasse	31.12.1899			21.756,00	0,00	0,00	0,00	0,00	21.756,00
2/0070023/08387		Mairinger Park	31.12.1899			184.380,00	0,00	0,00	0,00	0,00	184.380,00
2/0070023/08388		Mandlinggasse	31.12.1899			20.076,00	0,00	0,00	0,00	0,00	20.076,00
2/0070023/08389		Nestroystraße	31.12.1899			247.128,00	0,00	0,00	0,00	0,00	247.128,00
2/0070023/08390		Neunkirchnerstraße Trafik	31.12.1899			48.678,00	0,00	0,00	0,00	0,00	48.678,00
2/0070023/08391		Olaf Palme Platz	31.12.1899			62.874,00	0,00	0,00	0,00	0,00	62.874,00
2/0070023/08392		Peter Zumpf Gasse	31.12.1899			77.910,00	0,00	0,00	0,00	0,00	77.910,00
2/0070023/08393		Pottendorfer Straße Europaschule	31.12.1899			83.748,00	0,00	0,00	0,00	0,00	83.748,00
2/0070023/08394		Pottendorfer Straße Fanny	31.12.1899			374.682,00	0,00	0,00	0,00	0,00	374.682,00
2/0070023/08395		Bauer Theussl Park	31.12.1899			89.796,00	0,00	0,00	0,00	0,00	89.796,00
2/0070023/08396		Reyergasse	31.12.1899			22.806,00	0,00	0,00	0,00	0,00	22.806,00
2/0070023/08397		Reckturm	31.12.1899			8.316,00	0,00	0,00	0,00	0,00	8.316,00
2/0070023/08398		Saubersdorfergasse	31.12.1899			104.076,00	0,00	0,00	0,00	0,00	104.076,00
2/0070023/08399		Schmuckerau	31.12.1899			4.550.952,00	0,00	0,00	0,00	0,00	4.550.952,00
2/0070023/08400		Schnotzendorfergasse	31.12.1899			513.702,00	0,00	0,00	0,00	0,00	513.702,00
2/0070023/08401		Walter von der Vogelweide Park	31.12.1899			634.200,00	0,00	0,00	0,00	0,00	634.200,00
2/0070023/08402		William Congrevegasse	31.12.1899			355.740,00	0,00	0,00	0,00	0,00	355.740,00
2/0070023/08403		Wohlfahrtgasse	31.12.1899			115.668,00	0,00	0,00	0,00	0,00	115.668,00
2/0070023/08404		Zehnergasse	31.12.1899			191.772,00	0,00	0,00	0,00	0,00	191.772,00
2/0070023/08406		Rosengarten Stadtpark	16.05.2022			128.392,65	0,00	0,00	0,00	0,00	128.392,65
2/0070023/08407		Stadtpark Teich Neugestaltung	03.05.2022			65.264,86	0,00	0,00	0,00	0,00	65.264,86
2/0110002/05493		Pflanzgefäße 2002	18.07.2002	0,0	10,0	0,00	0,00	0,00	0,00	0,00	0,00
2/0110002/05494		Pflanzgefäße 2003	31.12.2003	0,0	10,0	0,00	0,00	0,00	0,00	0,00	0,00
2/0110002/05495		Pflanzgefäße 2004	28.07.2004	0,0	10,0	0,00	0,00	0,00	0,00	0,00	0,00
2/0190003/05499		Sonstige 2003	30.10.2003	0,0	10,0	0,00	0,00	0,00	0,00	0,00	0,00
2/0350004/05704		2012 Sonstige	31.12.2012	0,0	10,0	0,00	0,00	0,00	0,00	0,00	0,00
<b>1022</b>		<b>Gebäude und Bauten</b>				<b>476.529,96</b>	<b>0,00</b>	<b>0,00</b>	<b>0,00</b>	<b>25.741,84</b>	<b>450.788,12</b>
2/0060001/09247		Wirtschaftshof, Gymelsdorfer Gasse 52 Grünraum, gemein:	01.09.1991	17,5	50,0	385.431,86	0,00	0,00	0,00	20.834,15	364.597,71
2/0060001/09425		Grünraum-Erweiterung Aufenthaltsraum	29.04.2022	48,0	50,0	79.607,44	0,00	0,00	0,00	1.624,64	77.982,80
4/0110002/05483		Absiedlung Stadtgärtnerei 2016	31.12.2016	2,5	10,0	11.490,66	0,00	0,00	0,00	3.283,05	8.207,61
<b>1025</b>		<b>Technische Anlagen, Fahrzeuge und Maschinen</b>				<b>267.321,44</b>	<b>139.498,38</b>	<b>0,00</b>	<b>0,00</b>	<b>44.556,90</b>	<b>362.262,92</b>
4/0150001/09230		OPEL Movano 3-S-Kipper 2.3 135PS, WN-749DP Pritscher	10.12.2019	3,5	8,0	17.768,97	0,00	0,00	0,00	3.948,66	13.820,31
4/0150002/05479		Fahrzeuge 2002	22.08.2002	0,0	10,0	0,00	0,00	0,00	0,00	0,00	0,00

Ansatz MVAG Konto	Bezeichnung	Inbetrieb- nahme	RND	ND	Buchwert 31.12.2022	Zugänge/ + Umbuchungen -	Abgänge/	Wertaufholung+/ Wertminderung-	Abschreibung	Buchwert 31.12.2023
4/0150002/05480	Fahrzeuge 2004	15.09.2004	0,0	10,0	0,00	0,00	0,00	0,00	0,00	0,00
4/0150002/05481	Fahrzeuge 2005	24.10.2005	0,0	10,0	0,00	0,00	0,00	0,00	0,00	0,00
4/0150002/05482	Fahrzeuge 2006	14.12.2006	0,0	10,0	0,00	0,00	0,00	0,00	0,00	0,00
4/0150002/05486	Fahrzeuge 2009	30.07.2009	0,0	10,0	0,00	0,00	0,00	0,00	0,00	0,00
4/0150002/05487	Fahrzeuge 2010	23.06.2010	0,0	3,0	0,00	0,00	0,00	0,00	0,00	0,00
4/0150002/05488	Fahrzeuge 2012	29.10.2012	0,0	5,5	0,00	0,00	0,00	0,00	0,00	0,00
4/0150002/05489	Fahrzeuge 2013	07.05.2013	0,0	10,0	0,00	0,00	0,00	0,00	0,00	0,00
4/0150002/05490	Fahrzeuge 2014	21.03.2014	0,0	9,0	0,00	0,00	0,00	0,00	0,00	0,00
4/0150002/05491	Fahrzeuge 2015	31.12.2015	0,0	0,5	0,00	0,00	0,00	0,00	0,00	0,00
4/0150002/08267	Allradtraktor 2001, WN-790AO KIOTI DK 551C	20.07.2001	0,0	10,0	0,00	0,00	0,00	0,00	0,00	0,00
4/0150002/09054	Pritschenwagen IVECO Daily Doppelkabine, WN-524EA	15.12.2020	6,5	10,0	32.940,00	0,00	0,00	0,00	4.392,00	28.548,00
4/0150002/09058	Gießarm Eco SE GA3 f. Kubota B2261 HDUA - WN 104DW	12.10.2021	7,5	10,0	11.862,85	0,00	0,00	0,00	1.395,63	10.467,22
4/0150002/09059	Kugelpfanhängevorrichtung f. Kubota B 2261 HDUA - WI	14.10.2021	7,5	10,0	1.031,98	0,00	0,00	0,00	121,41	910,57
4/0150002/09060	Gießarm Eco SW GA3 + mobiles Bewässerungssystem CE	20.10.2021	7,5	10,0	12.894,84	0,00	0,00	0,00	1.517,04	11.377,80
4/0150002/09066	IVECO Pritsche Doppelkabine WN-524EA	15.12.2021	7,5	10,0	32.805,24	0,00	0,00	0,00	3.859,44	28.945,80
4/0150002/09067	Iseki SXG 323 Traktor mit Bodenentleerung und Zwischenz	16.12.2021	7,5	10,0	15.291,50	0,00	0,00	0,00	1.799,00	13.492,50
4/0150002/09071	Anmeldung Hochkastenwagen Fiat Dukato WN-449EE	05.10.2022	8,5	10,0	33.653,94	0,00	0,00	0,00	3.542,52	30.111,42
4/0150002/09074	Iveco Doppelkabine WN-170EI	13.09.2023	9,5	10,0	0,00	46.244,30	0,00	0,00	2.312,22	43.932,08
4/0150002/09075	Iveco Pritsche DoKa Dyily 35C WN-171EI	13.09.2023	9,5	10,0	0,00	46.244,30	0,00	0,00	2.312,22	43.932,08
4/0150003/07881	Zentralachshänger Typ PHL 260/165 GT, WN-428DJ u. WN	30.06.2021	7,0	10,0	4.792,96	0,00	0,00	0,00	599,12	4.193,84
4/0150003/07884	JCB Minibagger 19C-1, ohne KZ	16.05.2022	8,0	10,0	34.333,20	0,00	0,00	0,00	3.814,80	30.518,40
4/0150003/07885	Seat Born 58/62, WN-301DZ	13.01.2023	9,0	10,0	0,00	41.185,80	0,00	0,00	4.118,58	37.067,22
4/0150003/07886	Elektro-Lastenrad (Transportfahrrad)	19.12.2023	9,5	10,0	0,00	2.690,00	0,00	0,00	134,50	2.555,50
4/0240001/05457	2003 Sonstige	15.10.2003	0,0	10,0	0,00	0,00	0,00	0,00	0,00	0,00
4/0240001/05484	2004 Sonstige	10.11.2004	0,0	10,0	0,00	0,00	0,00	0,00	0,00	0,00
4/0240001/05505	2002 Sonstige	31.12.2002	0,0	10,0	0,00	0,00	0,00	0,00	0,00	0,00
4/0240001/05506	2005 Sonstige	30.12.2005	0,0	10,0	0,00	0,00	0,00	0,00	0,00	0,00
4/0240001/05507	2006 Sonstige	31.12.2006	0,0	10,0	0,00	0,00	0,00	0,00	0,00	0,00
4/0240001/05532	2007 Sonstige	31.12.2007	0,0	10,0	0,00	0,00	0,00	0,00	0,00	0,00
4/0240001/05533	2007 Rasentraktor	12.12.2007	0,0	10,0	0,00	0,00	0,00	0,00	0,00	0,00
4/0240001/05534	2008 Rasentraktor	30.10.2008	0,0	10,0	0,00	0,00	0,00	0,00	0,00	0,00
4/0240001/05535	2009 Sonstige	31.12.2009	0,0	10,0	0,00	0,00	0,00	0,00	0,00	0,00
4/0240001/05536	2009 Rasentraktor	27.07.2009	0,0	10,0	0,00	0,00	0,00	0,00	0,00	0,00
4/0240001/05537	2010 Sonstige	28.12.2010	0,0	10,0	0,00	0,00	0,00	0,00	0,00	0,00
4/0240001/05538	2010 Rasentraktor	28.05.2010	0,0	10,0	0,00	0,00	0,00	0,00	0,00	0,00
4/0240001/05539	2011 Sonstige	23.11.2011	0,0	10,0	0,00	0,00	0,00	0,00	0,00	0,00
4/0240001/05540	2011 Rasentraktor	05.04.2011	0,0	10,0	0,00	0,00	0,00	0,00	0,00	0,00
4/0240001/05541	2012 Rasentraktor	18.04.2012	0,0	10,0	0,00	0,00	0,00	0,00	0,00	0,00
4/0240001/05542	2013 Sonstige	12.09.2013	0,0	10,0	77,85	0,00	0,00	0,00	77,85	0,00

Ansatz MVAG Konto	Bezeichnung	Inbetrieb- nahme	RND	ND	Buchwert 31.12.2022	Zugänge/ + Umbuchungen -	Abgänge/	Wertaufholung+/ Wertminderung-	Abschreibung	Buchwert 31.12.2023
4/0240001/05543	2014 Sonstige	15.07.2014	0,5	10,0	266,17	0,00	0,00	0,00	177,45	88,72
4/0240001/05544	2014 Rasentraktor	31.12.2014	0,5	10,0	317,52	0,00	0,00	0,00	211,68	105,84
4/0240001/05545	2015 Sonstige	12.08.2015	1,5	10,0	645,64	0,00	0,00	0,00	258,26	387,38
4/0240001/05546	2015 Rasentraktor	26.06.2015	1,0	10,0	2.979,01	0,00	0,00	0,00	1.489,51	1.489,50
4/0240001/05547	2016 Rasentraktor	07.09.2016	2,5	10,0	5.417,30	0,00	0,00	0,00	1.547,80	3.869,50
4/0240001/09105	2017 Hebebühne	16.06.2017	3,0	10,0	191,08	0,00	0,00	0,00	47,77	143,31
4/0240001/09164	2018 Rasentraktor	27.09.2018	4,5	10,0	7.920,00	0,00	0,00	0,00	1.440,00	6.480,00
4/0240001/09377	Handrasenmäher HONDA HRG466C-PKEH Seriennummer	17.10.2019	5,5	10,0	321,02	0,00	0,00	0,00	49,39	271,63
4/0240001/09400	ISEKI Zwischenachs-Mulchmäherwerk 1,37m	28.05.2020	6,0	10,0	5.953,36	0,00	0,00	0,00	850,48	5.102,88
4/0240001/09405	Schlegelmulchgerät Peruzzo Scorpion 1200 Frontmulcher	03.11.2020	6,5	10,0	2.116,21	0,00	0,00	0,00	282,16	1.834,05
4/0240001/09424	Rasentraktor AS 940 Hochgrasmäher	04.08.2022	8,5	10,0	15.190,50	0,00	0,00	0,00	1.599,00	13.591,50
4/0240001/09427	Akku Motorsense	01.09.2022	8,5	10,0	1.042,30	0,00	0,00	0,00	109,72	932,58
4/0240001/09438	Rasenmäher Honda HRX 476 C2 VK	14.09.2023	9,5	10,0	0,00	1.044,66	0,00	0,00	52,23	992,43
4/0240001/09439	Honda Rasenmäher HRX 476 C2 VK	14.09.2023	9,5	10,0	0,00	1.044,66	0,00	0,00	52,23	992,43
4/0240001/09440	Honda Rasenmäher HRX 476 C2 VK	14.09.2023	9,5	10,0	0,00	1.044,66	0,00	0,00	52,23	992,43
4/0280001/00001	Teleskop-Anhänger-Arbeitsbühne Typ TM 13 T	05.09.2019	10,5	15,0	27.508,00	0,00	0,00	0,00	2.392,00	25.116,00
<b>1026</b>	<b>Amts-, Betriebs- und Geschäftsausstattung</b>				<b>250.261,46</b>	<b>20.489,40</b>	<b>0,00</b>	<b>0,00</b>	<b>42.738,71</b>	<b>228.012,15</b>
4/0040009/05473	Bauzaun 2016	31.12.2016	2,5	10,0	811,42	0,00	0,00	0,00	231,83	579,59
4/0040013/08285	Spielplatz Kl. Lazarett 2017	10.07.2017	26,5	33,0	22.918,07	0,00	0,00	0,00	833,38	22.084,69
4/0110002/05471	Gießfass 2015	28.08.2015	1,5	10,0	367,50	0,00	0,00	0,00	147,00	220,50
4/0110002/09103	Kücheneinrichtung	17.07.2017	3,5	10,0	1.160,12	0,00	0,00	0,00	257,80	902,32
4/0110002/09104	Werkzeuge 2017	16.03.2017	3,0	10,0	229,92	0,00	0,00	0,00	57,48	172,44
4/0110002/09165	Spielgeräte 2018	17.12.2018	4,5	10,0	25.747,35	0,00	0,00	0,00	4.681,34	21.066,01
4/0110002/09166	Stadtpark Lärchensteg 2018	31.12.2018	4,5	10,0	5.217,63	0,00	0,00	0,00	948,66	4.268,97
4/0180003/05477	EDV 2013	07.03.2013	0,0	4,0	0,00	0,00	0,00	0,00	0,00	0,00
4/0180003/05478	EDV 2015 - Tablet Surface Pro 3 - Lichtenauer	26.05.2015	0,0	4,0	0,00	0,00	0,00	0,00	0,00	0,00
4/0180003/09157	Notebook_2018	26.04.2018	0,0	4,0	0,00	0,00	0,00	0,00	0,00	0,00
4/0180003/09502	Apple, IPAD Smart Keyboard, 1 Stk. Grünraum	24.02.2022	2,0	4,0	235,80	0,00	0,00	0,00	78,60	157,20
4/0180003/09503	Apple, iPAS Smart Keyboard, Grünraum	25.01.2022	2,0	4,0	235,80	0,00	0,00	0,00	78,60	157,20
4/0180003/09504	Apple, IPAD CL 64GB, IPAD CL 256GB, AC+IPAD AIR 10,	08.03.2022	2,0	4,0	1.404,15	0,00	0,00	0,00	468,05	936,10
4/0180003/09505	Apple, IPAD Mini WF CL 64GB AC+FOR IPAD Mini, Grünr:	08.03.2022	2,0	4,0	1.197,00	0,00	0,00	0,00	399,00	798,00
4/0180004/08812	Drucker Kyocera Ecosys M6230CIDN	10.05.2019	3,0	8,0	364,02	0,00	0,00	0,00	91,01	273,01
4/0290001/05458	Werkzeuge 2002	10.07.2002	0,0	8,0	0,00	0,00	0,00	0,00	0,00	0,00
4/0290001/05468	Werkzeuge 2013	23.09.2013	0,0	8,0	0,00	0,00	0,00	0,00	0,00	0,00
4/0290001/09363	BETA Werkzeugwagen Supertank	22.07.2020	4,5	8,0	1.029,87	0,00	0,00	0,00	187,25	842,62
4/0290003/05456	Spielgeräte 2002	31.12.2002	0,0	10,0	0,00	0,00	0,00	0,00	0,00	0,00
4/0290003/05459	Spielgeräte 2003	28.10.2003	0,0	10,0	0,00	0,00	0,00	0,00	0,00	0,00
4/0290003/05460	Spielgeräte 2004	30.12.2004	0,0	10,0	0,00	0,00	0,00	0,00	0,00	0,00

Ansatz	MVAG	Bezeichnung	Inbetrieb-	RND	ND	Buchwert	Zugänge/	Abgänge/	Wertaufholung+/	Abschreibung	Buchwert
	Konto		nahme			31.12.2022	+ Umbuchungen -	-	Wertminderung-		31.12.2023
	4/0290003/05461	Spielgeräte 2005	14.11.2005	0,0	10,0	0,00	0,00	0,00	0,00	0,00	0,00
	4/0290003/05462	Spielgeräte 2006	12.12.2006	0,0	10,0	0,00	0,00	0,00	0,00	0,00	0,00
	4/0290003/05464	Spielgeräte 2009	20.10.2009	0,0	10,0	0,00	0,00	0,00	0,00	0,00	0,00
	4/0290003/05465	Spielgeräte 2010	16.12.2010	0,0	10,0	0,00	0,00	0,00	0,00	0,00	0,00
	4/0290003/05466	Spielgeräte 2011	25.10.2011	0,0	10,0	0,00	0,00	0,00	0,00	0,00	0,00
	4/0290003/05467	Spielgeräte 2013	04.10.2013	0,0	10,0	672,75	0,00	0,00	0,00	672,75	0,00
	4/0290003/05469	Spielgeräte 2014	17.11.2014	0,5	10,0	2.688,55	0,00	0,00	0,00	1.792,37	896,18
	4/0290003/05470	Spielgeräte 2015	22.09.2015	1,5	10,0	1.927,95	0,00	0,00	0,00	771,18	1.156,77
	4/0290003/05472	Spielgeräte 2016	31.12.2016	2,5	10,0	32.270,79	0,00	0,00	0,00	9.220,23	23.050,56
	4/0290003/08270	Rampe Skaterplatz 2017	20.09.2017	3,5	10,0	1.714,07	0,00	0,00	0,00	380,90	1.333,17
	4/0290003/08273	Seniorenfitnessgeräte 2017	19.05.2017	3,0	10,0	9.744,96	0,00	0,00	0,00	2.436,24	7.308,72
	4/0290003/08280	div. Spielgeräte-Spielplatzoffensive 2020	02.07.2020	6,5	10,0	107.506,72	0,00	0,00	0,00	14.334,23	93.172,49
	4/0290003/08291	Spielgeräte 2022	28.06.2022	8,0	10,0	32.817,02	0,00	0,00	0,00	3.646,34	29.170,68
	4/0290003/08302	Spielgeräte 2023	28.11.2023	9,5	10,0	0,00	20.489,40	0,00	0,00	1.024,47	19.464,93
<b>1311</b>		<b>Investitionszuschüsse von Trägern öffentlichen Rechts</b>				<b>-16.666,67</b>	<b>0,00</b>	<b>0,00</b>	<b>0,00</b>	<b>-606,06</b>	<b>-16.060,61</b>
	4/0040013/09402	KT Spielplatz Kl. Lazarett 2017	10.11.2017	26,5	33,0	-16.666,67	0,00	0,00	0,00	-606,06	-16.060,61
<b>816000</b>		<b>Öffentliche Beleuchtung und öffentliche Uhren</b>				<b>4.268.917,97</b>	<b>741.071,11</b>	<b>7.020,00</b>	<b>0,00</b>	<b>437.385,22</b>	<b>4.565.583,86</b>
<b>1010</b>		<b>Immaterielle Vermögenswerte</b>				<b>6.360,00</b>	<b>0,00</b>	<b>0,00</b>	<b>0,00</b>	<b>0,00</b>	<b>6.360,00</b>
	4/0440001/07637	rmDATA Projektrealisierung (Inventory-Manager)	11.10.2021	0,0	0,0	6.360,00	0,00	0,00	0,00	0,00	6.360,00
<b>1021</b>		<b>Grundstücke, Grundstückseinrichtungen und Infrastruktur</b>				<b>1.624.167,87</b>	<b>710.630,69</b>	<b>7.020,00</b>	<b>0,00</b>	<b>121.188,35</b>	<b>2.206.590,21</b>
	2/0070003/09319	Verspannungsanlagen für Weihnachtsbeleuchtung 2021	21.12.2021	30,5	33,0	26.983,67	0,00	0,00	0,00	856,62	26.127,05
	2/0070003/09339	Seilverspannung für Weihnachtsbeleuchtung 2023	09.12.2023	32,5	33,0	0,00	10.897,10	0,00	0,00	165,11	10.731,99
	2/0070013/09442	Allgemein 2020 - div. Elektromaterial u. Arbeiten	12.02.2020	16,0	20,0	74.033,01	0,00	0,00	0,00	4.354,88	69.678,13
	2/0070013/09443	Verteiler 181	19.02.2020	16,0	20,0	22.816,26	0,00	0,00	0,00	1.342,13	21.474,13
	2/0070013/09444	Verteiler 143	06.03.2020	16,0	20,0	25.878,59	0,00	0,00	0,00	1.522,27	24.356,32
	2/0070013/09445	Verteiler 186	18.03.2020	16,0	20,0	43.961,76	0,00	0,00	0,00	2.585,99	41.375,77
	2/0070013/09446	Verteiler 45	18.03.2020	16,0	20,0	10.963,58	0,00	0,00	0,00	644,92	10.318,66
	2/0070013/09447	Verteiler 166	02.04.2020	16,0	20,0	2.640,31	0,00	0,00	0,00	155,31	2.485,00
	2/0070013/09448	Verteiler 142	09.04.2020	16,0	20,0	10.874,29	0,00	0,00	0,00	639,66	10.234,63
	2/0070013/09449	Verteiler 172	24.04.2020	16,0	20,0	6.913,55	0,00	0,00	0,00	406,68	6.506,87
	2/0070013/09450	Verteiler 129	20.05.2020	16,0	20,0	3.380,74	0,00	0,00	0,00	198,87	3.181,87
	2/0070013/09451	Verteiler 122	02.07.2020	16,5	20,0	6.679,31	0,00	0,00	0,00	381,67	6.297,64
	2/0070013/09452	Verteiler 173	14.07.2020	16,5	20,0	1.927,59	0,00	0,00	0,00	110,15	1.817,44
	2/0070013/09453	Verteiler 137	27.07.2020	16,5	20,0	8.597,45	774,06	0,00	0,00	514,05	8.857,46
	2/0070013/09454	Verteiler 189	27.07.2020	16,5	20,0	50.874,02	0,00	0,00	0,00	2.907,09	47.966,93
	2/0070013/09455	Verteiler 115	24.08.2020	16,5	20,0	5.698,79	0,00	0,00	0,00	325,65	5.373,14
	2/0070013/09456	Verteiler 156	02.09.2020	16,5	20,0	31.861,51	2.421,12	0,00	0,00	1.891,87	32.390,76

Ansatz MVAG Konto	Bezeichnung	Inbetrieb- nahme	RND	ND	Buchwert 31.12.2022	Zugänge/ + Umbuchungen	Abgänge/ -	Wertaufholung+/ Wertminderung-	Abschreibung	Buchwert 31.12.2023
2/0070013/09457	Verteiler 116	09.09.2020	16,5	20,0	18.443,51	0,00	0,00	0,00	1.053,91	17.389,60
2/0070013/09458	Verteiler 59	09.09.2020	16,5	20,0	9.122,96	0,00	0,00	0,00	521,31	8.601,65
2/0070013/09459	Verteiler 91	18.09.2020	16,5	20,0	27.562,17	0,00	0,00	0,00	1.574,98	25.987,19
2/0070013/09460	Verteiler 188	28.09.2020	16,5	20,0	4.280,32	0,00	0,00	0,00	244,59	4.035,73
2/0070013/09461	Verteiler 163	06.10.2020	16,5	20,0	4.799,26	0,00	0,00	0,00	274,24	4.525,02
2/0070013/09462	Verteiler 153	12.10.2020	16,5	20,0	5.031,76	0,00	0,00	0,00	287,53	4.744,23
2/0070013/09463	Verteiler 75	12.10.2020	16,5	20,0	21.031,68	0,00	0,00	0,00	1.201,81	19.829,87
2/0070013/09464	Verteiler 38	05.12.2020	16,5	20,0	3.850,37	0,00	0,00	0,00	220,02	3.630,35
2/0070013/09465	Verteiler 11	22.12.2020	16,5	20,0	4.302,86	0,00	0,00	0,00	245,88	4.056,98
2/0070013/09466	Verteiler 191	22.12.2020	16,5	20,0	26.058,47	0,00	0,00	0,00	1.489,06	24.569,41
2/0070013/09467	Verteiler 77	22.12.2020	16,5	20,0	2.615,11	13.729,61	0,00	0,00	553,25	15.791,47
2/0070013/09468	Allgemein 2021 - div. Elektromaterial u. Arbeiten	16.01.2021	17,0	20,0	76.778,83	0,00	0,00	0,00	4.265,49	72.513,34
2/0070013/09469	Verteiler 20	19.01.2021	17,0	20,0	1.930,16	0,00	0,00	0,00	107,23	1.822,93
2/0070013/09470	Verteiler 37	19.01.2021	17,0	20,0	6.573,98	0,00	0,00	0,00	365,22	6.208,76
2/0070013/09471	Verteiler 39	30.10.2020	16,5	20,0	1.599,31	0,00	0,00	0,00	91,39	1.507,92
2/0070013/09472	Verteiler 190	09.11.2020	16,5	20,0	11.814,94	0,00	0,00	0,00	675,14	11.139,80
2/0070013/09473	Verteiler 24	22.02.2021	17,0	20,0	472,25	0,00	0,00	0,00	26,24	446,01
2/0070013/09474	Verteiler 9	22.02.2021	17,0	20,0	1.885,68	0,00	0,00	0,00	104,76	1.780,92
2/0070013/09475	Verteiler 42	22.02.2021	17,0	20,0	1.654,96	0,00	0,00	0,00	91,94	1.563,02
2/0070013/09476	Verteiler 101	23.03.2021	17,0	20,0	1.605,68	0,00	0,00	0,00	89,20	1.516,48
2/0070013/09477	Neukloster - Verteiler und Anstrahlung	12.04.2021	17,0	20,0	4.147,11	0,00	0,00	0,00	230,40	3.916,71
2/0070013/09478	Verteiler 193	23.04.2021	17,0	20,0	44.497,55	0,00	0,00	0,00	2.472,09	42.025,46
2/0070013/09479	Verteiler 66	28.04.2021	17,0	20,0	781,70	0,00	0,00	0,00	43,43	738,27
2/0070013/09480	Verteiler 179	11.05.2021	17,0	20,0	3.463,32	0,00	0,00	0,00	192,41	3.270,91
2/0070013/09481	Verteiler 13	19.05.2021	17,0	20,0	7.626,35	0,00	0,00	0,00	423,69	7.202,66
2/0070013/09482	Verteiler 22	21.05.2021	17,0	20,0	4.158,07	0,00	0,00	0,00	231,00	3.927,07
2/0070013/09483	Verteiler 130	25.05.2021	17,0	20,0	12.788,48	0,00	0,00	0,00	710,47	12.078,01
2/0070013/09484	Verteiler 117	06.07.2021	17,5	20,0	18.351,52	34.583,21	0,00	0,00	1.952,62	50.982,11
2/0070013/09485	Verteiler 195	15.07.2021	17,5	20,0	49.497,14	0,00	0,00	0,00	2.675,52	46.821,62
2/0070013/09486	Verteiler 74	15.07.2021	17,5	20,0	4.636,78	0,00	0,00	0,00	250,64	4.386,14
2/0070013/09487	Verteiler 73	15.07.2021	17,5	20,0	4.636,78	5.451,22	0,00	0,00	545,30	9.542,70
2/0070013/09488	Verteiler 162	15.07.2021	17,5	20,0	4.308,41	0,00	0,00	0,00	232,89	4.075,52
2/0070013/09489	Verteiler 194	15.07.2021	17,5	20,0	71.784,14	0,00	0,00	0,00	3.880,22	67.903,92
2/0070013/09490	Verteiler 118	16.07.2021	17,5	20,0	2.166,11	2.450,22	0,00	0,00	185,15	4.431,18
2/0070013/09491	Verteiler 26	30.08.2021	17,5	20,0	13.636,72	0,00	0,00	0,00	737,12	12.899,60
2/0070013/09492	Verteiler 119	30.08.2021	17,5	20,0	32.254,68	0,00	0,00	0,00	1.743,50	30.511,18
2/0070013/09493	Verteiler 17	30.08.2021	17,5	20,0	22.800,74	0,00	0,00	0,00	1.232,47	21.568,27
2/0070013/09494	Verteiler 47	30.08.2021	17,5	20,0	34.502,43	0,00	0,00	0,00	1.865,00	32.637,43
2/0070013/09495	Verteiler 51	29.09.2021	17,5	20,0	4.450,95	0,00	0,00	0,00	240,59	4.210,36

Ansatz MVAG Konto	Bezeichnung	Inbetrieb- nahme	RND	ND	Buchwert 31.12.2022	Zugänge/ + Umbuchungen -	Abgänge/ -	Wertaufholung+/ Wertminderung-	Abschreibung	Buchwert 31.12.2023
2/0070013/09496	Verteiler 196	05.10.2021	17,5	20,0	24.467,87	0,00	0,00	0,00	1.322,59	23.145,28
2/0070013/09497	Verteiler 120	05.10.2021	17,5	20,0	4.363,51	0,00	0,00	0,00	235,87	4.127,64
2/0070013/09498	Solarleuchten Radweg Parkanlage Fischauer Gasse-HTL	21.10.2021	17,5	20,0	9.798,63	0,00	0,00	0,00	529,66	9.268,97
2/0070013/09499	Verteiler 19	09.11.2021	17,5	20,0	7.025,86	0,00	0,00	0,00	379,78	6.646,08
2/0070013/09500	Verteiler 90	09.11.2021	17,5	20,0	5.045,55	0,00	0,00	0,00	272,73	4.772,82
2/0070013/09501	Umstellung der Straßenbeleuchtung auf LED-2021 - Grund	13.12.2021	17,5	20,0	45.557,07	0,00	0,00	0,00	2.462,54	43.094,53
2/0070013/09502	Verteiler 100	14.12.2021	17,5	20,0	634,14	0,00	0,00	0,00	34,28	599,86
2/0070013/09503	Verteiler 113	14.12.2021	17,5	20,0	2.379,62	0,00	0,00	0,00	128,63	2.250,99
2/0070013/09504	Verteiler 15	28.12.2021	17,5	20,0	15.822,05	15.043,18	0,00	0,00	1.325,47	29.539,76
2/0070013/09505	Verteiler 114	28.12.2021	17,5	20,0	10.052,41	1.484,10	0,00	0,00	584,60	10.951,91
2/0070013/09506	Allgemein 2022 - div. Elektromaterial u. Arbeiten	19.01.2022	18,0	20,0	95.466,48	0,00	0,00	0,00	5.024,55	90.441,93
2/0070013/09507	Umstellung der Straßenbeleuchtung auf LED - 2022	15.02.2022	18,0	20,0	281.080,25	0,00	0,00	0,00	14.793,70	266.286,55
2/0070013/09508	Verteiler 198	28.02.2022	18,0	20,0	10.821,18	0,00	0,00	0,00	569,54	10.251,64
2/0070013/09509	Verteiler 123	28.02.2022	18,0	20,0	14.016,10	0,00	0,00	0,00	737,69	13.278,41
2/0070013/09510	Verteiler 168	11.03.2022	18,0	20,0	3.103,65	0,00	0,00	0,00	163,35	2.940,30
2/0070013/09511	Verteiler 57	11.03.2022	18,0	20,0	10.649,99	0,00	0,00	0,00	560,53	10.089,46
2/0070013/09513	Verteiler 79	11.04.2022	18,0	20,0	8.109,55	0,00	0,00	0,00	426,82	7.682,73
2/0070013/09514	Verteiler 30	01.06.2022	18,0	20,0	1.425,28	0,00	0,00	0,00	75,01	1.350,27
2/0070013/09515	Verteiler 78	01.06.2022	18,0	20,0	1.664,40	0,00	0,00	0,00	87,60	1.576,80
2/0070013/09516	Verteiler 41	20.06.2022	18,0	20,0	8.984,07	0,00	0,00	0,00	472,85	8.511,22
2/0070013/09517	Verteiler 146	07.07.2022	18,5	20,0	7.976,38	0,00	0,00	0,00	409,05	7.567,33
2/0070013/09518	Verteiler 136	29.08.2022	18,5	20,0	154,44	19,20	0,00	0,00	8,90	164,74
2/0070013/09519	Verteiler 60	29.08.2022	18,5	20,0	386,10	0,00	0,00	0,00	19,80	366,30
2/0070013/09520	Verteiler 28	20.09.2022	18,5	20,0	4.038,56	0,00	0,00	0,00	207,11	3.831,45
2/0070013/09521	Verteiler 199	20.09.2022	18,5	20,0	5.157,85	0,00	0,00	0,00	264,51	4.893,34
2/0070013/09522	Verteiler 201	30.09.2022	18,5	20,0	19.545,90	0,00	0,00	0,00	1.002,35	18.543,55
2/0070013/09523	Verteiler 154	30.09.2022	18,5	20,0	231,66	9.732,02	0,00	0,00	432,07	9.531,61
2/0070013/09524	Verteiler 200	30.09.2022	18,5	20,0	23.484,05	5.266,10	0,00	0,00	1.474,37	27.275,78
2/0070013/09525	Verteiler 67	29.11.2022	18,5	20,0	583,44	2.421,12	0,00	0,00	93,63	2.910,93
2/0070013/09526	LED Umstellung Anstrahlung Rathaus	09.12.2022	18,5	20,0	25.832,49	16.826,05	0,00	0,00	1.812,98	40.845,56
2/0070013/09527	LED Umstellung Anstrahlung Mariensäule	09.12.2022	18,5	20,0	34.566,55	11.806,35	0,00	0,00	2.223,08	44.149,82
2/0070013/09529	Verteiler 96	05.01.2023	19,0	20,0	18,00	0,00	0,00	0,00	0,90	17,10
2/0070013/09531	Allgemein 2023 - div. Elektromaterial und Arbeiten	26.01.2023	19,0	20,0	0,00	114.705,01	0,00	0,00	5.735,25	108.969,76
2/0070013/09532	Verteiler 133	09.02.2023	19,0	20,0	0,00	19.137,09	0,00	0,00	956,85	18.180,24
2/0070013/09534	Umkehrplatz-Sebastianikreuzung	05.06.2023	19,0	20,0	0,00	2.547,90	0,00	0,00	127,40	2.420,50
2/0070013/09535	Umstellung der Straßenbeleuchtung auf LED - 2023	05.06.2023	19,0	20,0	0,00	324.968,25	0,00	0,00	16.248,41	308.719,84
2/0070013/09537	Verteiler 71	28.06.2023	19,0	20,0	0,00	6.185,35	0,00	0,00	309,27	5.876,08
2/0070013/09538	Verteiler 23	14.07.2023	19,5	20,0	0,00	17.194,88	0,00	0,00	429,87	16.765,01
2/0070013/09539	Verteiler 169	20.07.2023	19,5	20,0	0,00	5.515,04	0,00	0,00	137,88	5.377,16



Ansatz MVAG Konto	Bezeichnung	Inbetrieb- nahme	RND	ND	Buchwert 31.12.2022	Zugänge/ + Umbuchungen -	Abgänge/	Wertaufholung+/ Wertminderung-	Abschreibung	Buchwert 31.12.2023
2/0070013/09540	Verteiler 88	07.08.2023	19,5	20,0	0,00	2.822,70	0,00	0,00	70,57	2.752,13
2/0070013/09541	Verteiler 83	06.09.2023	19,5	20,0	0,00	12.088,30	0,00	0,00	302,21	11.786,09
2/0070013/09542	Umstellung der Straßenbeleuchtung auf LED - 2023	15.09.2023	20,0	20,0	0,00	7.020,00	7.020,00	0,00	0,00	0,00
2/0070013/09543	Verteiler 132	18.09.2023	19,5	20,0	0,00	5.999,79	0,00	0,00	149,99	5.849,80
2/0070013/09544	Beleuchtung - Bgm. Ingeborg Friebe-Park	29.09.2023	19,5	20,0	0,00	12.397,32	0,00	0,00	309,93	12.087,39
2/0070013/09545	Verteiler 98	13.11.2023	19,5	20,0	0,00	16.182,99	0,00	0,00	404,57	15.778,42
2/0070013/09546	Verteiler 158	12.12.2023	19,5	20,0	0,00	17.022,51	0,00	0,00	425,56	16.596,95
2/0070013/09547	Verteiler 76	15.12.2023	19,5	20,0	0,00	3.096,24	0,00	0,00	77,41	3.018,83
2/0070013/09548	Verteiler 52	15.12.2023	19,5	20,0	0,00	10.842,66	0,00	0,00	271,07	10.571,59
4/0150001/09234	PKW CUPRA Born 58/62 - WN 261DZ /150kW/204PS 95 F	29.11.2022	6,5	8,0	35.737,12	0,00	0,00	0,00	4.764,95	30.972,17
<b>1022</b>	<b>Gebäude und Bauten</b>				<b>110.123,38</b>	<b>0,00</b>	<b>0,00</b>	<b>0,00</b>	<b>5.952,62</b>	<b>104.170,76</b>
2/0060001/09246	Wirtschaftshof, Gymeldorfer Gasse 52 Öffentl. Beleuchtun	01.09.1991	17,5	50,0	110.123,38	0,00	0,00	0,00	5.952,62	104.170,76
<b>1024</b>	<b>Sonderanlagen</b>				<b>2.414.480,99</b>	<b>27.943,10</b>	<b>0,00</b>	<b>0,00</b>	<b>278.666,98</b>	<b>2.163.757,11</b>
2/0040001/09429	Radweg Schaukraftwerk	16.05.2019	28,0	33,0	3.555,06	0,00	0,00	0,00	122,59	3.432,47
2/0040001/09430	Kasematten	16.05.2019	28,0	33,0	9.720,50	0,00	0,00	0,00	335,19	9.385,31
2/0070013/07412	Lampen und Leuchten 2016	31.12.2016	12,5	20,0	99.655,99	0,00	0,00	0,00	7.381,93	92.274,06
2/0070013/07413	Elektromaterial 2016	30.12.2016	12,5	20,0	54.130,70	0,00	0,00	0,00	4.009,68	50.121,02
2/0070013/07749	Elektromaterial 2015	13.11.2015	11,5	20,0	38.982,54	0,00	0,00	0,00	3.118,60	35.863,94
2/0070013/07750	Lampen und Leuchten 2015	17.12.2015	11,5	20,0	67.993,27	0,00	0,00	0,00	5.439,46	62.553,81
2/0070013/07751	Baumaterial 2015	24.11.2015	11,5	20,0	4.759,20	0,00	0,00	0,00	380,74	4.378,46
2/0070013/07772	Baumaterial 2014	31.12.2014	10,5	20,0	4.657,78	0,00	0,00	0,00	405,02	4.252,76
2/0070013/07773	Elektromaterial 2014	31.12.2014	10,5	20,0	41.999,12	0,00	0,00	0,00	3.652,10	38.347,02
2/0070013/07774	Lampen und Leuchten 2014	31.12.2014	10,5	20,0	97.201,67	0,00	0,00	0,00	8.452,32	88.749,35
2/0070013/07777	Diverse Bauarbeiten 2014	12.11.2014	10,5	20,0	1.947,69	0,00	0,00	0,00	169,36	1.778,33
2/0070013/07782	Lampen und Leuchten 2013	31.12.2013	9,5	20,0	108.140,60	0,00	0,00	0,00	10.299,10	97.841,50
2/0070013/07783	Elektromaterial 2013	31.12.2013	9,5	20,0	43.913,16	0,00	0,00	0,00	4.182,21	39.730,95
2/0070013/07784	Baumaterial 2013	06.12.2013	9,5	20,0	1.792,48	0,00	0,00	0,00	170,71	1.621,77
2/0070013/07785	Lampen und Leuchten 2012	11.12.2012	8,5	20,0	18.115,29	0,00	0,00	0,00	1.906,87	16.208,42
2/0070013/07786	Baumaterial 2012	11.12.2012	8,5	20,0	3.296,89	0,00	0,00	0,00	347,04	2.949,85
2/0070013/07787	Elektromaterial 2012	31.12.2012	8,5	20,0	109.172,39	0,00	0,00	0,00	11.491,83	97.680,56
2/0070013/07789	Lampen und Leuchten 2011	09.09.2011	7,5	20,0	39.157,67	0,00	0,00	0,00	4.606,78	34.550,89
2/0070013/07790	Baumaterial 2011	02.12.2011	7,5	20,0	6.264,02	0,00	0,00	0,00	736,94	5.527,08
2/0070013/07791	Elektromaterial 2011	02.12.2011	7,5	20,0	80.957,10	0,00	0,00	0,00	9.524,36	71.432,74
2/0070013/07792	Lampen und Leuchten 2010	30.12.2010	6,5	20,0	39.645,04	0,00	0,00	0,00	5.286,01	34.359,03
2/0070013/07793	Baumaterial 2010	30.12.2010	6,5	20,0	4.053,19	0,00	0,00	0,00	540,43	3.512,76
2/0070013/07794	Elektromaterial 2010	30.12.2010	6,5	20,0	54.099,98	0,00	0,00	0,00	7.213,33	46.886,65
2/0070013/07796	Arbeitsleistungen 2010	30.12.2010	6,5	20,0	10.696,47	0,00	0,00	0,00	1.426,20	9.270,27
2/0070013/07799	Lampen und Leuchten 2009	04.11.2009	5,5	20,0	36.511,89	0,00	0,00	0,00	5.617,21	30.894,68

Ansatz MVAG Konto	Bezeichnung	Inbetrieb- nahme	RND	ND	Buchwert 31.12.2022	Zugänge/ + Umbuchungen -	Abgänge/	Wertaufholung+/ Wertminderung-	Abschreibung	Buchwert 31.12.2023
2/0070013/07800	Elektromaterial 2009	29.09.2009	5,5	20,0	15.926,66	0,00	0,00	0,00	2.450,26	13.476,40
2/0070013/07801	Baumaterial 2009	16.06.2009	5,0	20,0	109,11	0,00	0,00	0,00	18,19	90,92
2/0070013/07802	Lampen und Leuchten 2008	31.12.2008	4,5	20,0	9.261,04	0,00	0,00	0,00	1.683,83	7.577,21
2/0070013/07803	Elektromaterial 2008	31.12.2008	4,5	20,0	14.769,52	0,00	0,00	0,00	2.685,37	12.084,15
2/0070013/07804	Arbeitsleistungen 2008	31.12.2008	4,5	20,0	2.574,74	0,00	0,00	0,00	468,13	2.106,61
2/0070013/07805	Baumaterial 2008	31.12.2008	4,5	20,0	1.460,00	0,00	0,00	0,00	265,45	1.194,55
2/0070013/07806	Lampen und Leuchten 2007	16.10.2007	3,5	20,0	4.954,12	0,00	0,00	0,00	1.100,92	3.853,20
2/0070013/07807	Arbeitsleistungen 2007	16.10.2007	3,5	20,0	514,11	0,00	0,00	0,00	114,25	399,86
2/0070013/07808	Lampen und Leuchten 2006	17.11.2006	2,5	20,0	18.422,30	0,00	0,00	0,00	5.263,51	13.158,79
2/0070013/07809	Arbeitsleistungen 2006	14.08.2006	2,5	20,0	22.498,54	0,00	0,00	0,00	6.428,15	16.070,39
2/0070013/07810	Elektromaterial 2006	23.11.2006	2,5	20,0	4.387,53	0,00	0,00	0,00	1.253,58	3.133,95
2/0070013/07811	Baumaterial 2005	21.10.2005	1,5	20,0	183,24	0,00	0,00	0,00	73,30	109,94
2/0070013/07812	Lampen und Leuchten 2005	31.12.2005	1,5	20,0	25.850,22	0,00	0,00	0,00	10.340,09	15.510,13
2/0070013/07813	Arbeitsleistungen 2005	31.12.2005	1,5	20,0	9.093,59	0,00	0,00	0,00	3.637,44	5.456,15
2/0070013/07814	Elektromaterial 2005	23.11.2005	1,5	20,0	3.092,99	0,00	0,00	0,00	1.237,20	1.855,79
2/0070013/07816	Lampen und Leuchten 2004	31.12.2004	0,5	20,0	11.644,40	0,00	0,00	0,00	7.762,93	3.881,47
2/0070013/07817	Arbeitsleistungen 2004	31.12.2004	0,5	20,0	3.656,31	0,00	0,00	0,00	2.437,54	1.218,77
2/0070013/07818	Elektromaterial 2004	20.12.2004	0,5	20,0	758,26	0,00	0,00	0,00	505,51	252,75
2/0070013/07819	Baumaterial 2004	10.11.2004	0,5	20,0	9,73	0,00	0,00	0,00	6,49	3,24
2/0070013/07820	Lampen und Leuchten 2003	31.12.2003	0,0	20,0	2.755,16	0,00	0,00	0,00	2.755,16	0,00
2/0070013/07821	Elektromaterial 2003	31.12.2003	0,0	20,0	614,64	0,00	0,00	0,00	614,64	0,00
2/0070013/07822	Arbeitsleistungen 2003	10.11.2003	0,0	20,0	1.010,89	0,00	0,00	0,00	1.010,89	0,00
2/0070013/07823	Lampen und Leuchten 2002	31.12.2002	0,0	20,0	0,00	0,00	0,00	0,00	0,00	0,00
2/0070013/07824	Elektromaterial 2002	30.12.2002	0,0	20,0	0,00	0,00	0,00	0,00	0,00	0,00
2/0070013/07825	Arbeitsleistungen 2002	30.12.2002	0,0	20,0	0,00	0,00	0,00	0,00	0,00	0,00
2/0070013/07826	Lampen und Leuchten 2001	31.12.2001	0,0	20,0	0,00	0,00	0,00	0,00	0,00	0,00
2/0070013/07827	Arbeitsleistungen 2001	27.11.2001	0,0	20,0	0,00	0,00	0,00	0,00	0,00	0,00
2/0070013/07828	Elektromaterial 2001	19.12.2001	0,0	20,0	0,00	0,00	0,00	0,00	0,00	0,00
2/0070013/07829	Lampen und Leuchten 2000	31.12.2000	0,0	20,0	0,00	0,00	0,00	0,00	0,00	0,00
2/0070013/07830	Arbeitsleistungen 2000	28.12.2000	0,0	20,0	0,00	0,00	0,00	0,00	0,00	0,00
2/0070013/07831	Baumaterial 2000	31.12.2000	0,0	20,0	0,00	0,00	0,00	0,00	0,00	0,00
2/0070013/07832	Elektromaterial 2000	31.12.2000	0,0	20,0	0,00	0,00	0,00	0,00	0,00	0,00
2/0070013/07833	Lampen und Leuchten 1999	31.12.1999	0,0	20,0	0,00	0,00	0,00	0,00	0,00	0,00
2/0070013/07834	Elektromaterial 1999	31.12.1999	0,0	20,0	0,00	0,00	0,00	0,00	0,00	0,00
2/0070013/07835	Arbeitsleistungen 1999	30.12.1999	0,0	20,0	0,00	0,00	0,00	0,00	0,00	0,00
2/0070013/07836	Lampen und Leuchten 1998	11.12.1998	0,0	20,0	0,00	0,00	0,00	0,00	0,00	0,00
2/0070013/07837	Elektromaterial 1998	16.12.1998	0,0	20,0	0,00	0,00	0,00	0,00	0,00	0,00
2/0070013/07838	Arbeitsleistungen 1998	31.12.1998	0,0	20,0	0,00	0,00	0,00	0,00	0,00	0,00
2/0070013/07842	Verbundrohre 2015	13.10.2015	11,5	20,0	273,75	0,00	0,00	0,00	21,90	251,85

Ansatz MVAG Konto	Bezeichnung	Inbetrieb- nahme	RND	ND	Buchwert 31.12.2022	Zugänge/ + Umbuchungen -	Abgänge/	Wertaufholung+/ Wertminderung-	Abschreibung	Buchwert 31.12.2023
2/0070013/07843	Masten Unfallschäden 2015	24.03.2015	11,0	20,0	4.882,16	0,00	0,00	0,00	406,85	4.475,31
2/0070013/07844	Arbeitsleistungen 2015	09.12.2015	11,5	20,0	74.367,73	0,00	0,00	0,00	5.949,42	68.418,31
2/0070013/07846	Arbeitsleistungen 2014	31.12.2014	10,5	20,0	35.880,94	0,00	0,00	0,00	3.120,08	32.760,86
2/0070013/07849	Lampen und Leuchten 2002	18.12.2002	0,0	20,0	0,00	0,00	0,00	0,00	0,00	0,00
2/0070013/07850	Elektromaterial 2002	11.09.2003	0,0	20,0	345,50	0,00	0,00	0,00	345,50	0,00
2/0070013/07851	Arbeitsleistungen 2002	31.12.2002	0,0	20,0	0,00	0,00	0,00	0,00	0,00	0,00
2/0070013/07852	Elektromaterial 2003	02.12.2003	0,0	20,0	178,19	0,00	0,00	0,00	178,19	0,00
2/0070013/07853	Arbeitsleistungen 2003	31.12.2003	0,0	20,0	2.199,88	0,00	0,00	0,00	2.199,88	0,00
2/0070013/07854	Elektromaterial 2004	23.11.2004	0,5	20,0	930,86	0,00	0,00	0,00	620,57	310,29
2/0070013/07855	Arbeitsleistungen 2004	31.12.2004	0,5	20,0	5.504,95	0,00	0,00	0,00	3.669,97	1.834,98
2/0070013/07856	Lampen und Leuchten 2005	31.12.2005	1,5	20,0	2.799,61	0,00	0,00	0,00	1.119,84	1.679,77
2/0070013/08033	Lampen und Leuchten 2017	31.12.2017	13,5	20,0	58.298,66	0,00	0,00	0,00	4.020,60	54.278,06
2/0070013/08034	Elektromaterial 2017	31.12.2017	13,5	20,0	36.667,96	0,00	0,00	0,00	2.528,82	34.139,14
2/0070013/08036	Diverse Bauarbeiten 2017	27.12.2017	13,5	20,0	50.104,53	0,00	0,00	0,00	3.455,48	46.649,05
2/0070013/08038	Baumaterial 2017	22.12.2017	13,5	20,0	7.156,41	0,00	0,00	0,00	493,55	6.662,86
2/0070013/08040	Arbeitsleistungen 2017	31.12.2017	13,5	20,0	67.947,82	0,00	0,00	0,00	4.686,06	63.261,76
2/0070013/08042	Baumaterial 2016	27.09.2016	12,5	20,0	6.388,13	0,00	0,00	0,00	473,19	5.914,94
2/0070013/08043	Elektromaterial 2016	31.12.2016	12,5	20,0	3.810,71	0,00	0,00	0,00	282,27	3.528,44
2/0070013/08044	Arbeitsleistungen 2016	31.12.2016	12,5	20,0	40.138,78	0,00	0,00	0,00	2.973,24	37.165,54
2/0070013/08314	MA 13 Diverse Arbeiten 2002	29.10.2002	0,0	20,0	0,00	0,00	0,00	0,00	0,00	0,00
2/0070013/08315	Asphalt/Beton 2002	05.11.2002	0,0	20,0	0,00	0,00	0,00	0,00	0,00	0,00
2/0070013/08316	Asphalt/Beton 2003	31.12.2003	0,0	20,0	263,07	0,00	0,00	0,00	263,07	0,00
2/0070013/08317	Bauschutt 2003	31.12.2003	0,0	20,0	33,29	0,00	0,00	0,00	33,29	0,00
2/0070013/08318	MA 13 Diverse Arbeiten 2003	30.12.2003	0,0	20,0	1.367,57	0,00	0,00	0,00	1.367,57	0,00
2/0070013/08319	Beleuchtung 2003	31.12.2003	0,0	20,0	1.057,73	0,00	0,00	0,00	1.057,73	0,00
2/0070013/08320	Asphalt/Beton 2004	31.12.2004	0,5	20,0	392,53	0,00	0,00	0,00	261,69	130,84
2/0070013/08321	MA 13 Diverse Arbeiten 2004	31.12.2004	0,5	20,0	3.153,43	0,00	0,00	0,00	2.102,29	1.051,14
2/0070013/08322	Kabelanschlusskasten 2004	31.12.2004	0,5	20,0	125,71	0,00	0,00	0,00	83,81	41,90
2/0070013/08323	Masten 2004	23.12.2004	0,5	20,0	2.052,43	0,00	0,00	0,00	1.368,29	684,14
2/0070013/08324	MA 13 Diverse Arbeiten 2005	31.12.2005	1,5	20,0	8.698,26	0,00	0,00	0,00	3.479,30	5.218,96
2/0070013/08325	Asphalt/Beton 2005	14.11.2005	1,5	20,0	726,96	0,00	0,00	0,00	290,78	436,18
2/0070013/08326	Masten 2005	20.10.2005	1,5	20,0	1.332,31	0,00	0,00	0,00	532,92	799,39
2/0070013/08327	Lampen und Leuchten 2005	18.07.2005	1,5	20,0	209,66	0,00	0,00	0,00	83,86	125,80
2/0070013/08328	Diverses Elektromaterial 2005	11.05.2005	1,0	20,0	355,07	0,00	0,00	0,00	177,54	177,53
2/0070013/08329	Kaltmischgut/Bauschutt 2005	09.11.2005	1,5	20,0	258,99	0,00	0,00	0,00	103,60	155,39
2/0070013/08330	Lampen und Leuchten 2006	31.12.2006	2,5	20,0	5.650,28	0,00	0,00	0,00	1.614,37	4.035,91
2/0070013/08331	Diverses Elektromaterial 2006	31.12.2006	2,5	20,0	4.089,07	0,00	0,00	0,00	1.168,31	2.920,76
2/0070013/08332	Heißmischgut 2006	06.09.2006	2,5	20,0	1.342,62	0,00	0,00	0,00	383,61	959,01
2/0070013/08333	MA 13 Diverse Arbeiten 2006	20.10.2006	2,5	20,0	12.335,98	0,00	0,00	0,00	3.524,57	8.811,41

Ansatz	MVAG	Bezeichnung	Inbetrieb-	RND	ND	Buchwert	Zugänge/	Abgänge/	Wertaufholung+/	Abschreibung	Buchwert
	Konto		nahme			31.12.2022	+ Umbuchungen -	-	Wertminderung-		31.12.2023
	2/0070013/08334	Heißmischgut 2007	05.09.2007	3,5	20,0	956,90	0,00	0,00	0,00	212,64	744,26
	2/0070013/08335	Diverses Elektromaterial 2007	24.10.2007	3,5	20,0	4.515,04	0,00	0,00	0,00	1.003,34	3.511,70
	2/0070013/08336	Diverse Baustoffe 2007	05.09.2007	3,5	20,0	184,57	0,00	0,00	0,00	41,02	143,55
	2/0070013/08337	MA 13 Diverse Arbeiten 2007	17.10.2007	3,5	20,0	12.499,99	0,00	0,00	0,00	2.777,78	9.722,21
	2/0070013/08338	MA 13 Diverse Arbeiten 2008	31.12.2008	4,5	20,0	14.837,49	0,00	0,00	0,00	2.697,73	12.139,76
	2/0070013/08339	Diverses Elektromaterial 2008	17.09.2008	4,5	20,0	10.453,19	0,00	0,00	0,00	1.900,58	8.552,61
	2/0070013/08340	Lampen und Leuchten 2008	05.09.2008	4,5	20,0	12.613,39	0,00	0,00	0,00	2.293,34	10.320,05
	2/0070013/08341	Diverse Baustoffe 2008	15.07.2008	4,5	20,0	519,45	0,00	0,00	0,00	94,45	425,00
	2/0070013/08342	Heißmischgut 2008	03.03.2008	4,0	20,0	159,55	0,00	0,00	0,00	31,91	127,64
	2/0070013/08343	Diverses Elektromaterial 2009	17.11.2009	5,5	20,0	8.854,43	0,00	0,00	0,00	1.362,22	7.492,21
	2/0070013/08344	Domplatzbeleuchtung 2009	21.07.2009	5,5	20,0	19.741,10	0,00	0,00	0,00	3.037,09	16.704,01
	2/0070013/08345	Lampen und Leuchten 2009	22.05.2009	5,0	20,0	3.531,93	0,00	0,00	0,00	588,66	2.943,27
	2/0070013/08346	Masten/VZ/Verkehrsspiegel/Papierkörbe 2009	01.10.2009	5,5	20,0	9.093,62	0,00	0,00	0,00	1.399,02	7.694,60
	2/0070013/08347	MA 13 Diverse Arbeiten 2009	31.12.2009	5,5	20,0	9.283,66	0,00	0,00	0,00	1.428,26	7.855,40
	2/0070013/08348	Heißmischgut 2009	06.05.2009	5,0	20,0	155,52	0,00	0,00	0,00	25,92	129,60
	2/0070013/08349	Fundamentrohre 2009	04.05.2009	5,0	20,0	2.074,57	0,00	0,00	0,00	345,76	1.728,81
	2/0070013/08350	Fertigbeton 2009	27.03.2009	5,0	20,0	423,15	0,00	0,00	0,00	70,53	352,62
	2/0070013/08351	Bauschutt 2009	27.03.2009	5,0	20,0	223,56	0,00	0,00	0,00	37,26	186,30
	2/0070013/08437	Arbeitsleistungen 2013	27.12.2013	9,5	20,0	5.298,35	0,00	0,00	0,00	504,60	4.793,75
	2/0070013/08438	Arbeitsleistungen 2012	24.10.2012	8,5	20,0	16.689,97	0,00	0,00	0,00	1.756,84	14.933,13
	2/0070013/08439	Arbeitsleistungen 2011	02.12.2011	7,5	20,0	7.484,22	0,00	0,00	0,00	880,50	6.603,72
	2/0070013/08440	Arbeitsleistungen 2005	31.12.2005	1,5	20,0	7.694,69	0,00	0,00	0,00	3.077,88	4.616,81
	2/0070013/09069	Diverse Baustoffe 2018	27.11.2018	14,5	20,0	6.020,84	0,00	0,00	0,00	388,44	5.632,40
	2/0070013/09070	Lampen und Leuchten 2018	31.12.2018	14,5	20,0	91.228,49	0,00	0,00	0,00	5.885,71	85.342,78
	2/0070013/09072	Elektromaterial 2018	07.12.2018	14,5	20,0	39.811,83	0,00	0,00	0,00	2.568,51	37.243,32
	2/0070013/09073	Arbeitsleistungen 2018	31.12.2018	14,5	20,0	105.131,00	0,00	0,00	0,00	6.782,65	98.348,35
	2/0070013/09081	Diverse Bauarbeiten 2018	26.11.2018	14,5	20,0	25.344,44	0,00	0,00	0,00	1.635,13	23.709,31
	2/0070013/09083	Baumaterial 2018	27.11.2018	14,5	20,0	1.729,03	0,00	0,00	0,00	111,55	1.617,48
	2/0070013/09084	EVN Haftrücklass 2018	21.09.2018	14,5	20,0	2.223,25	0,00	0,00	0,00	143,44	2.079,81
	2/0070013/09402	Dietrichgasse, Parkplatz	01.04.2019	15,0	20,0	1.526,84	0,00	0,00	0,00	95,43	1.431,41
	2/0070013/09403	div. Kleinbaustellen	01.04.2019	20,0	20,0	0,00	0,00	0,00	0,00	0,00	0,00
	2/0070013/09404	Bahngasse, Bushaltestelle	01.04.2019	15,0	20,0	1.465,04	0,00	0,00	0,00	91,57	1.373,47
	2/0070013/09405	Anemonenseestraße	01.04.2019	15,0	20,0	135,28	0,00	0,00	0,00	8,46	126,82
	2/0070013/09406	Rechte Kanalzeile, Radweg	01.04.2019	15,0	20,0	6.480,50	0,00	0,00	0,00	405,03	6.075,47
	2/0070013/09407	Allgemein 2019 -div. Elektromaterial u. Arbeiten	16.05.2019	15,0	20,0	65.841,22	0,00	0,00	0,00	4.115,08	61.726,14
	2/0070013/09408	Teichgasse	28.05.2019	15,0	20,0	55,04	0,00	0,00	0,00	3,44	51,60
	2/0070013/09409	Arbeitergasse	28.05.2019	15,0	20,0	12,80	0,00	0,00	0,00	0,80	12,00
	2/0070013/09410	Parkplatz - ehem. Leiner	04.06.2019	15,0	20,0	5.974,87	0,00	0,00	0,00	373,43	5.601,44
	2/0070013/09411	Verteiler 82	04.06.2019	15,0	20,0	1.022,27	14.011,76	0,00	0,00	939,63	14.094,40

Ansatz MVAG Konto	Bezeichnung	Inbetrieb- nahme	RND	ND	Buchwert 31.12.2022	Zugänge/ + Umbuchungen -	Abgänge/	Wertaufholung+/ Wertminderung-	Abschreibung	Buchwert 31.12.2023
2/0070013/09413	Verteiler 110	06.06.2019	15,0	20,0	597,49	0,00	0,00	0,00	37,34	560,15
2/0070013/09414	Otto Sagmeister-Gasse	17.06.2019	15,0	20,0	4.029,29	0,00	0,00	0,00	251,83	3.777,46
2/0070013/09415	Eyerspergring	17.06.2019	15,0	20,0	577,45	0,00	0,00	0,00	36,09	541,36
2/0070013/09416	Otto Schneider-Gasse	18.06.2019	15,0	20,0	10.024,53	0,00	0,00	0,00	626,53	9.398,00
2/0070013/09417	Lagergasse	18.06.2019	15,0	20,0	8.385,68	0,00	0,00	0,00	524,11	7.861,57
2/0070013/09418	Breitenauer Siedlung	18.06.2019	15,0	20,0	12.857,09	0,00	0,00	0,00	803,57	12.053,52
2/0070013/09419	Verteiler 180	28.06.2019	15,0	20,0	21.929,24	0,00	0,00	0,00	1.370,58	20.558,66
2/0070013/09420	Verteiler 49	12.08.2019	15,5	20,0	11.032,22	0,00	0,00	0,00	668,62	10.363,60
2/0070013/09421	Verteiler 50	12.08.2019	15,5	20,0	13.855,68	0,00	0,00	0,00	839,74	13.015,94
2/0070013/09422	Verteiler 93	12.08.2019	15,5	20,0	11.081,84	2.060,28	0,00	0,00	736,01	12.406,11
2/0070013/09423	Verteiler 50	26.08.2019	15,5	20,0	1.584,06	0,00	0,00	0,00	96,00	1.488,06
2/0070013/09424	Verteiler 182	04.09.2019	15,5	20,0	17.790,02	0,00	0,00	0,00	1.078,18	16.711,84
2/0070013/09425	Verteiler 92	04.09.2019	15,5	20,0	5.616,18	0,00	0,00	0,00	340,37	5.275,81
2/0070013/09426	Verteiler 25	05.09.2019	15,5	20,0	17.706,00	0,00	0,00	0,00	1.073,09	16.632,91
2/0070013/09427	Verteiler 183	26.09.2019	15,5	20,0	24.622,91	0,00	0,00	0,00	1.492,30	23.130,61
2/0070013/09428	Verteiler 127	09.10.2019	15,5	20,0	7.888,56	0,00	0,00	0,00	478,09	7.410,47
2/0070013/09429	Verteiler 5	16.10.2019	15,5	20,0	4.260,69	0,00	0,00	0,00	258,22	4.002,47
2/0070013/09430	Verteiler 81	22.10.2019	15,5	20,0	4.517,26	0,00	0,00	0,00	273,77	4.243,49
2/0070013/09431	Verteiler 70	22.10.2019	15,5	20,0	1.292,34	0,00	0,00	0,00	78,32	1.214,02
2/0070013/09432	Verteiler 185	10.10.2019	15,5	20,0	36.216,47	0,00	0,00	0,00	2.194,94	34.021,53
2/0070013/09433	Verteiler 27	10.10.2019	15,5	20,0	54.176,19	0,00	0,00	0,00	3.283,41	50.892,78
2/0070013/09434	Verteiler 85	10.10.2019	15,5	20,0	685,74	0,00	0,00	0,00	41,56	644,18
2/0070013/09435	Verteiler 131	10.10.2019	15,5	20,0	7.879,20	0,00	0,00	0,00	477,53	7.401,67
2/0070013/09436	Verteiler 128	23.10.2019	15,5	20,0	7.111,84	0,00	0,00	0,00	431,02	6.680,82
2/0070013/09437	Verteiler 175	28.10.2019	15,5	20,0	2.162,63	0,00	0,00	0,00	131,07	2.031,56
2/0070013/09438	Verteiler 171	17.12.2019	15,5	20,0	320,01	0,00	0,00	0,00	19,39	300,62
2/0070013/09439	Verteiler 125	31.12.2019	15,5	20,0	1.408,58	11.871,06	0,00	0,00	698,21	12.581,43
2/0070013/09440	Verteiler 86	31.12.2019	15,5	20,0	25.212,01	0,00	0,00	0,00	1.528,00	23.684,01
2/0070013/09441	Verteiler 147 Rowischgasse	31.12.2019	16,0	20,0	10.253,46	0,00	0,00	0,00	603,14	9.650,32
2/0070023/08405	Stadtpark-Messwandler Veranstaltungsverteiler	18.04.2019			5.400,00	0,00	0,00	0,00	0,00	5.400,00
2/0290001/07780	Montagezylinder 2014	11.08.2014	0,0	8,0	0,00	0,00	0,00	0,00	0,00	0,00
2/0290001/07845	Werkzeugkoffer 2015	02.06.2015	0,0	8,0	0,00	0,00	0,00	0,00	0,00	0,00
2/0290001/09080	Montagezylinder 2018	31.12.2018	2,5	8,0	2.404,45	0,00	0,00	0,00	686,99	1.717,46
2/0410001/09071	WNSKS Abwasser Fuhrwerk 2018	31.12.2018	0,0	5,0	4.740,48	0,00	0,00	0,00	4.740,48	0,00
2/0410001/09314	Metec, E-Befund 2019	22.03.2019	0,0	5,0	282,00	0,00	0,00	0,00	282,00	0,00
4/0290001/07788	Diverses Werkzeug 2012	15.03.2012	0,0	8,0	0,00	0,00	0,00	0,00	0,00	0,00
<b>1025</b>	<b>Technische Anlagen, Fahrzeuge und Maschinen</b>				<b>171.458,73</b>	<b>0,00</b>	<b>0,00</b>	<b>0,00</b>	<b>36.233,23</b>	<b>135.225,50</b>
4/0150002/04994	Hubsteiger WN849BD 2005	30.12.2005	0,0	10,0	0,00	0,00	0,00	0,00	0,00	0,00

Ansatz	MVAG	Bezeichnung	Inbetrieb-	RND	ND	Buchwert	Zugänge/	Abgänge/	Wertaufholung+/	Abschreibung	Buchwert
	Konto		nahme			31.12.2022	+ Umbuchungen -	-	Wertminderung-		31.12.2023
	4/0150002/05003	Hubsteiger WN231CY 2015	23.12.2015	1,5	10,0	57.399,00	0,00	0,00	0,00	22.959,60	34.439,40
	4/0150002/09070	Iveco Pritsche Einzelkabine mit Ladekran-WN 523EB	25.04.2022	8,0	10,0	103.747,14	0,00	0,00	0,00	11.527,46	92.219,68
	4/0150003/07880	Kabeltrommelanhänger-WN 379CR	18.12.2020	6,5	10,0	7.353,75	0,00	0,00	0,00	980,50	6.373,25
	4/0240001/05240	Bohrhammer2003	11.02.2003	0,0	10,0	0,00	0,00	0,00	0,00	0,00	0,00
	4/0240001/05245	Meißelhammer2008	28.04.2008	0,0	10,0	0,00	0,00	0,00	0,00	0,00	0,00
	4/0240001/05246	Akku-Bohrhammer2009	09.02.2009	0,0	10,0	0,00	0,00	0,00	0,00	0,00	0,00
	4/0240001/05247	Meißelhammer2011	30.12.2011	0,0	10,0	0,00	0,00	0,00	0,00	0,00	0,00
	4/0240001/05248	Schrauber2012	19.10.2012	0,0	10,0	0,00	0,00	0,00	0,00	0,00	0,00
	4/0240001/05249	Schlagbohrschrauber2013	12.03.2013	0,0	10,0	0,00	0,00	0,00	0,00	0,00	0,00
	4/0240001/05251	Motorsäge Stihl2013	06.08.2013	0,0	10,0	32,21	0,00	0,00	0,00	32,21	0,00
	4/0240001/05252	Heckenschere2014	05.08.2014	0,5	10,0	79,84	0,00	0,00	0,00	53,23	26,61
	4/0240001/05254	Schlagbohrschrauber2015	04.05.2015	1,0	10,0	129,13	0,00	0,00	0,00	64,57	64,56
	4/0240001/05255	Akku-Kombihammer2015	05.11.2015	1,5	10,0	146,71	0,00	0,00	0,00	58,68	88,03
	4/0240001/05256	Befestigungssysteme2015	26.06.2015	1,0	10,0	98,01	0,00	0,00	0,00	49,01	49,00
	4/0240001/07937	Mauernutfräse 2017	02.10.2017	3,5	10,0	446,98	0,00	0,00	0,00	99,33	347,65
	4/0240001/09024	Akku Schlagschrauber 2018	31.12.2018	4,5	10,0	328,68	0,00	0,00	0,00	59,76	268,92
	4/0240001/09361	Milw. Akku Schlagschrauber M18FMTIWF12-502X	22.07.2019	5,5	10,0	364,34	0,00	0,00	0,00	56,05	308,29
	4/0240001/09402	Pressmaschine KLAUKE EK50ML im LBoxx-Koffer	24.06.2020	6,0	10,0	616,07	0,00	0,00	0,00	88,01	528,06
	4/0300001/05253	Leitungssuchgerät2014	31.12.2014	2,5	12,0	716,87	0,00	0,00	0,00	204,82	512,05
<b>1026</b>		<b>Amts-, Betriebs- und Geschäftsausstattung</b>				<b>21.019,38</b>	<b>2.497,32</b>	<b>0,00</b>	<b>0,00</b>	<b>2.603,43</b>	<b>20.913,27</b>
	4/0070003/05229	Sektionaltor 2010	30.12.2010	19,5	33,0	2.843,66	0,00	0,00	0,00	138,72	2.704,94
	4/0070003/05230	Sektionaltor 2011	19.04.2011	20,0	33,0	354,79	0,00	0,00	0,00	16,89	337,90
	4/0070003/05238	Sektionaltor 2015	01.06.2015	24,0	33,0	787,87	0,00	0,00	0,00	31,51	756,36
	4/0110002/05234	Betriebseinrichtung 2013	31.12.2013	0,0	10,0	58,74	0,00	0,00	0,00	58,74	0,00
	4/0110002/05239	Teleskopleiter 2015	30.09.2015	1,5	10,0	116,14	0,00	0,00	0,00	46,46	69,68
	4/0110002/09534	Palettenregal	30.06.2022	8,0	10,0	875,22	0,00	0,00	0,00	97,25	777,97
	4/0110002/09547	Palettenregal	13.10.2022	8,5	10,0	1.695,62	0,00	0,00	0,00	178,49	1.517,13
	4/0110002/09620	Palettenregal	16.12.2022	8,5	10,0	1.086,64	0,00	0,00	0,00	114,38	972,26
	4/0130002/05237	Videoüberwachung2014	31.12.2014	0,5	10,0	514,28	0,00	0,00	0,00	342,85	171,43
	4/0270001/05228	Stromerzeuger2010	05.11.2010	6,5	20,0	351,45	0,00	0,00	0,00	46,86	304,59
	4/0290001/05233	Mehrzweckleiter2013	11.09.2013	0,0	8,0	0,00	0,00	0,00	0,00	0,00	0,00
	4/0290001/09361	Presswerkzeug Klauke L-Boxx EK50ML	17.12.2019	3,5	8,0	599,10	0,00	0,00	0,00	133,13	465,97
	4/0300001/05227	Messrad2009	22.07.2009	0,0	12,0	0,00	0,00	0,00	0,00	0,00	0,00
	4/0300001/09145	Kabel- und Leitungssuchgerät	18.12.2020	8,5	12,0	7.215,62	0,00	0,00	0,00	759,54	6.456,08
	4/0300001/09146	Laufmessgerät TRACKER PRO Serien Nr. P200471	15.07.2021	9,5	12,0	4.520,25	0,00	0,00	0,00	430,50	4.089,75
	4/0300001/09151	Strommessgerät 1664FC DE FTT KIT	26.04.2023	11,0	12,0	0,00	2.497,32	0,00	0,00	208,11	2.289,21
	4/0350004/05225	Masten2005	31.12.2005	0,0	10,0	0,00	0,00	0,00	0,00	0,00	0,00
	4/0410001/05232	Taubenabwehr2012	17.07.2012	0,0	5,0	0,00	0,00	0,00	0,00	0,00	0,00

Ansatz	MVAG	Bezeichnung	Inbetrieb-	RND	ND	Buchwert	Zugänge/	Abgänge/	Wertaufholung+/	Abschreibung	Buchwert
	Konto		nahme			31.12.2022	+ Umbuchungen -	-	Wertminderung-		31.12.2023
	<b>1311</b>	<b>Investitionszuschüsse von Trägern öffentlichen Rechts</b>				<b>-78.692,38</b>	<b>0,00</b>	<b>0,00</b>	<b>0,00</b>	<b>-7.259,39</b>	<b>-71.432,99</b>
	2/0070013/09395	KT Lampen und Leuchten 2015	31.12.2015	11,5	20,0	-8.304,88	0,00	0,00	0,00	-664,39	-7.640,49
	2/0070013/09396	KT Lampen und Leuchten 2014	30.12.2014	10,5	20,0	-9.602,50	0,00	0,00	0,00	-835,00	-8.767,50
	2/0070013/09397	KT Lampen und Leuchten 2013	10.12.2013	9,5	20,0	-26.407,50	0,00	0,00	0,00	-2.515,00	-23.892,50
	2/0070013/09398	KT Lampen und Leuchten 2012	10.12.2012	8,5	20,0	-24.082,50	0,00	0,00	0,00	-2.535,00	-21.547,50
	2/0070013/09401	KT Lampen und Leuchten 2017	29.11.2017	13,5	20,0	-10.295,00	0,00	0,00	0,00	-710,00	-9.585,00
<b>820000</b>	<b>Wirtschaftshöfe (Bauhof)</b>					<b>752.818,25</b>	<b>15.435,59</b>	<b>0,00</b>	<b>0,00</b>	<b>57.103,89</b>	<b>711.149,95</b>
	<b>1022</b>	<b>Gebäude und Bauten</b>				<b>587.324,72</b>	<b>0,00</b>	<b>0,00</b>	<b>0,00</b>	<b>31.747,28</b>	<b>555.577,44</b>
	2/0060001/08802	Wirtschaftshof, Gymeldorfer Gasse 52 Wirtschaftshof + A	01.09.1991	17,5	50,0	587.324,72	0,00	0,00	0,00	31.747,28	555.577,44
	<b>1024</b>	<b>Sonderanlagen</b>				<b>0,00</b>	<b>0,00</b>	<b>0,00</b>	<b>0,00</b>	<b>0,00</b>	<b>0,00</b>
	2/0350002/07956	Tankanlage 2001	23.07.2001	0,0	20,0	0,00	0,00	0,00	0,00	0,00	0,00
	<b>1025</b>	<b>Technische Anlagen, Fahrzeuge und Maschinen</b>				<b>67.481,22</b>	<b>1.231,84</b>	<b>0,00</b>	<b>0,00</b>	<b>12.097,12</b>	<b>56.615,94</b>
	4/0110002/05334	Gerüste und Schalungen 2005	20.10.2005	0,0	10,0	0,00	0,00	0,00	0,00	0,00	0,00
	4/0110002/05339	Müllsäcke und Wallschanner 2007	10.10.2007	0,0	10,0	0,00	0,00	0,00	0,00	0,00	0,00
	4/0150001/09229	Seat Leon Kombi Reference TSI (5F81JX09)	20.11.2019	3,5	8,0	8.915,06	0,00	0,00	0,00	1.981,12	6.933,94
	4/0150001/09232	Opel Vivaro L1H1 2,0 CDTI 2, 7 t DPF	12.02.2014	0,0	8,0	0,00	0,00	0,00	0,00	0,00	0,00
	4/0150002/07954	Anhänger 2000	31.12.2000	0,0	10,0	0,00	0,00	0,00	0,00	0,00	0,00
	4/0150002/09049	Mammut TM 150 Betonmischer PKW Anhänger	23.12.2010	0,0	10,0	0,00	0,00	0,00	0,00	0,00	0,00
	4/0150002/09064	Iveco Pritsche Einzelkabine mit Dreiseitenkipper - WN 499E	14.12.2021	7,5	10,0	32.069,88	0,00	0,00	0,00	3.772,93	28.296,95
	4/0180004/08815	Abbruchhammer H65SB3	21.02.2022	6,0	8,0	1.083,10	0,00	0,00	0,00	154,73	928,37
	4/0240001/05341	Sanierfräße 2008	16.12.2008	0,0	10,0	0,00	0,00	0,00	0,00	0,00	0,00
	4/0240001/05342	Steinsäge 2008	11.04.2008	0,0	10,0	0,00	0,00	0,00	0,00	0,00	0,00
	4/0240001/05343	Bandsäge 2008	17.03.2008	0,0	10,0	0,00	0,00	0,00	0,00	0,00	0,00
	4/0240001/05345	Kappsäge2009	15.07.2009	0,0	10,0	0,00	0,00	0,00	0,00	0,00	0,00
	4/0240001/05346	Drehmaschine2009	30.12.2009	0,0	10,0	0,00	0,00	0,00	0,00	0,00	0,00
	4/0240001/05348	Diverse Maschinen2010	31.12.2010	0,0	10,0	0,00	0,00	0,00	0,00	0,00	0,00
	4/0240001/05349	Kantenleimmaschine2010	13.04.2010	0,0	10,0	0,00	0,00	0,00	0,00	0,00	0,00
	4/0240001/05350	Betonmischer2010	30.12.2010	0,0	10,0	0,00	0,00	0,00	0,00	0,00	0,00
	4/0240001/05351	Betonschleifmaschine2010	30.12.2010	0,0	10,0	0,00	0,00	0,00	0,00	0,00	0,00
	4/0240001/05352	Dicktenmaschine2010	31.12.2010	0,0	10,0	0,00	0,00	0,00	0,00	0,00	0,00
	4/0240001/05354	Balkenhobel2011	05.09.2011	0,0	10,0	0,00	0,00	0,00	0,00	0,00	0,00
	4/0240001/05357	Kantenleimgerät2011	30.12.2011	0,0	10,0	0,00	0,00	0,00	0,00	0,00	0,00
	4/0240001/05358	Bohrhammer und Kreissäge2012	31.12.2012	0,0	10,0	0,00	0,00	0,00	0,00	0,00	0,00
	4/0240001/05359	Motorsäge2012	26.06.2012	0,0	10,0	0,00	0,00	0,00	0,00	0,00	0,00
	4/0240001/05360	Diverse Maschinen2012	18.09.2012	0,0	10,0	0,00	0,00	0,00	0,00	0,00	0,00
	4/0240001/05361	Kantenfräße2012	05.11.2012	0,0	10,0	0,00	0,00	0,00	0,00	0,00	0,00
	4/0240001/05362	Säbelsäge2012	05.11.2012	0,0	10,0	0,00	0,00	0,00	0,00	0,00	0,00

Ansatz MVAG Konto	Bezeichnung	Inbetrieb- nahme	RND	ND	Buchwert 31.12.2022	Zugänge/ + Umbuchungen -	Abgänge/	Wertaufholung+/ Wertminderung-	Abschreibung	Buchwert 31.12.2023
4/0240001/05363	Akku-Bohrhammer2012	16.11.2012	0,0	10,0	0,00	0,00	0,00	0,00	0,00	0,00
4/0240001/05364	Oberfräße2012	16.11.2012	0,0	10,0	0,00	0,00	0,00	0,00	0,00	0,00
4/0240001/05365	Baukreissäge2012	31.12.2012	0,0	10,0	0,00	0,00	0,00	0,00	0,00	0,00
4/0240001/05366	Spezialsäge2012	31.12.2012	0,0	10,0	0,00	0,00	0,00	0,00	0,00	0,00
4/0240001/05367	Formatkreissäge2013	18.03.2013	0,0	10,0	0,00	0,00	0,00	0,00	0,00	0,00
4/0240001/05368	Bohrhammer2014	22.09.2014	0,5	10,0	299,44	0,00	0,00	0,00	199,63	99,81
4/0240001/05369	Luftentfeuchter2014	31.12.2014	0,5	10,0	132,30	0,00	0,00	0,00	88,20	44,10
4/0240001/05371	Laufkonsole2014	31.12.2014	0,5	10,0	1.854,91	0,00	0,00	0,00	1.236,61	618,30
4/0240001/05372	Rüttelplatte2014	16.07.2014	0,5	10,0	690,90	0,00	0,00	0,00	460,60	230,30
4/0240001/05373	Streuwagen2014	05.03.2014	0,0	10,0	59,68	0,00	0,00	0,00	59,68	0,00
4/0240001/05374	Bandschleifmaschine2015	26.06.2015	1,0	10,0	840,00	0,00	0,00	0,00	420,00	420,00
4/0240001/05376	Diverse Maschinen2015	31.12.2015	1,5	10,0	760,74	0,00	0,00	0,00	304,30	456,44
4/0240001/05377	Diverses Werkzeug2015	23.12.2015	1,5	10,0	119,81	0,00	0,00	0,00	47,92	71,89
4/0240001/05378	Bauzaunhalter2015	31.12.2015	1,5	10,0	112,94	0,00	0,00	0,00	45,18	67,76
4/0240001/05379	Langlochbohrmaschine2015	30.12.2015	1,5	10,0	367,26	0,00	0,00	0,00	146,90	220,36
4/0240001/05380	Schlagbohrschrauber2015	24.09.2015	1,5	10,0	316,05	0,00	0,00	0,00	126,42	189,63
4/0240001/05381	Bohrhammer2015	04.12.2015	1,5	10,0	242,06	0,00	0,00	0,00	96,82	145,24
4/0240001/05385	Kipptrommelmischer2005	06.10.2005	0,0	10,0	0,00	0,00	0,00	0,00	0,00	0,00
4/0240001/05386	Leistensäge2007	24.10.2007	0,0	10,0	0,00	0,00	0,00	0,00	0,00	0,00
4/0240001/05389	Pressluftnagler2008	30.09.2008	0,0	10,0	0,00	0,00	0,00	0,00	0,00	0,00
4/0240001/05393	Schlagschrauber2010	27.04.2010	0,0	10,0	0,00	0,00	0,00	0,00	0,00	0,00
4/0240001/05396	Montagekompressor2011	30.12.2011	0,0	10,0	0,00	0,00	0,00	0,00	0,00	0,00
4/0240001/05398	Meißelhammer2014	31.12.2014	0,5	10,0	130,83	0,00	0,00	0,00	87,22	43,61
4/0240001/06257	Rüttelflasche2016	04.04.2016	2,0	10,0	268,41	0,00	0,00	0,00	89,47	178,94
4/0240001/06259	Geradschleifer2016	31.12.2016	2,5	10,0	143,15	0,00	0,00	0,00	40,90	102,25
4/0240001/07938	div. Maschinen 2017	31.12.2017	3,5	10,0	1.663,43	0,00	0,00	0,00	369,65	1.293,78
4/0240001/07939	Meißelhammer 2017	02.10.2017	3,5	10,0	1.181,34	0,00	0,00	0,00	262,52	918,82
4/0240001/07940	Schlagbohrmaschine 2017	17.08.2017	3,5	10,0	215,55	0,00	0,00	0,00	47,90	167,65
4/0240001/09033	Akku Tauchsäge 2018	31.12.2018	4,5	10,0	466,95	0,00	0,00	0,00	84,90	382,05
4/0240001/09034	Langhalsschleifer 2018	04.10.2018	4,5	10,0	335,50	0,00	0,00	0,00	61,00	274,50
4/0240001/09359	Milwaukee Kombihammer PLH32, 4933400069	11.06.2019	5,0	10,0	604,11	0,00	0,00	0,00	100,69	503,42
4/0240001/09384	Rotationslaser PR 30-HVS A12 samt Ladegerät, Messlatte,	13.12.2019	5,5	10,0	1.328,60	0,00	0,00	0,00	204,40	1.124,20
4/0240001/09385	Milwaukee Schlagbohrschrauber M18 FPD2-OX	17.12.2019	5,5	10,0	629,88	0,00	0,00	0,00	96,90	532,98
4/0240001/09386	Milwaukee Akku-Kettensäge M18 FCHS-121B	17.12.2019	5,5	10,0	866,94	0,00	0,00	0,00	133,38	733,56
4/0240001/09387	Milwaukee Vario Set bestehend aus: Handkreissäge M18 E	17.12.2019	5,5	10,0	629,88	0,00	0,00	0,00	96,90	532,98
4/0240001/09388	Milwaukee Kettensäge M18 FCHS	17.12.2019	5,5	10,0	347,81	0,00	0,00	0,00	53,51	294,30
4/0240001/09403	Bindemaschine-Akku TJEP Ultra Grip 40 (124002) inkl. Ak	28.09.2020	6,5	10,0	1.022,06	0,00	0,00	0,00	136,27	885,79
4/0240001/09407	Kettensäge inkl. Sägekette, Ersatzakku	17.12.2020	6,5	10,0	792,64	0,00	0,00	0,00	105,69	686,95
4/0240001/09435	Milwaukee M18 Vario Set - 3 Geräte	21.03.2023	9,0	10,0	0,00	1.231,84	0,00	0,00	123,18	1.108,66



Ansatz MVAG Konto	Bezeichnung	Inbetrieb- nahme	RND	ND	Buchwert 31.12.2022	Zugänge/ + Umbuchungen -	Abgänge/ -	Wertaufholung+/ Wertminderung-	Abschreibung	Buchwert 31.12.2023
4/0270001/05355	Stromerzeuger2011	30.12.2011	7,5	20,0	578,94	0,00	0,00	0,00	68,11	510,83
4/0270001/05370	Stromerzeuger2014	03.11.2014	10,5	20,0	1.723,75	0,00	0,00	0,00	149,89	1.573,86
4/0270001/05375	Stromerzeuger2015	31.12.2015	11,5	20,0	1.517,78	0,00	0,00	0,00	121,42	1.396,36
4/0270001/08891	Notstromaggregat Technik 15000 TA AVRC 5	16.02.2022	18,0	20,0	3.966,46	0,00	0,00	0,00	208,76	3.757,70
4/0290001/06262	Fräsersatz2016	31.12.2016	0,5	8,0	75,75	0,00	0,00	0,00	50,50	25,25
4/0290001/06263	Kombihammer2016	30.12.2016	0,5	8,0	99,19	0,00	0,00	0,00	66,13	33,06
4/0290001/07955	Akku-Tacker 2017	10.11.2017	1,5	8,0	156,88	0,00	0,00	0,00	62,75	94,13
4/0290001/09367	Bohrhammer Akku Milwaukee	09.11.2021	5,5	8,0	871,26	0,00	0,00	0,00	134,04	737,22
<b>1026</b>	<b>Amts-, Betriebs- und Geschäftsausstattung</b>				<b>98.012,31</b>	<b>14.203,75</b>	<b>0,00</b>	<b>0,00</b>	<b>13.259,49</b>	<b>98.956,57</b>
4/0040008/05291	Mobilzaun2009	05.03.2009	5,0	20,0	363,09	0,00	0,00	0,00	60,52	302,57
4/0040008/05298	Mobilzaun2011	31.12.2011	7,5	20,0	1.437,09	0,00	0,00	0,00	169,07	1.268,02
4/0040009/07759	Bauzaun Mobil, inkl. Transportgestell	18.04.2019	5,0	10,0	801,93	0,00	0,00	0,00	133,66	668,27
4/0070003/05293	Sektionaltore 2010	30.12.2010	19,5	33,0	9.704,18	0,00	0,00	0,00	473,37	9.230,81
4/0070003/05297	Sektionaltore 2011	02.12.2011	20,5	33,0	6.898,17	0,00	0,00	0,00	320,85	6.577,32
4/0070003/05315	Sektionaltor 2015	01.06.2015	24,0	33,0	656,58	0,00	0,00	0,00	26,26	630,32
4/0070013/00001	LED Umstellung am Wirtschaftshof	24.09.2021	17,5	20,0	10.329,94	0,00	0,00	0,00	558,38	9.771,56
4/0110002/05263	Küchenblock mit Geräte 2002	10.06.2002	0,0	10,0	0,00	0,00	0,00	0,00	0,00	0,00
4/0110002/05267	Schalungsgerst 2003	31.12.2003	0,0	10,0	0,00	0,00	0,00	0,00	0,00	0,00
4/0110002/05268	Büromöbel 2004	11.10.2004	0,0	10,0	0,00	0,00	0,00	0,00	0,00	0,00
4/0110002/05271	Schalungszubehör 2004	05.08.2004	0,0	10,0	0,00	0,00	0,00	0,00	0,00	0,00
4/0110002/05275	Gerüst und Schalung 2005	21.09.2005	0,0	10,0	0,00	0,00	0,00	0,00	0,00	0,00
4/0110002/05276	Gerüstsysteme 2006	19.09.2006	0,0	10,0	0,00	0,00	0,00	0,00	0,00	0,00
4/0110002/05277	Schalung 2006	11.10.2006	0,0	10,0	0,00	0,00	0,00	0,00	0,00	0,00
4/0110002/05287	Schalung 2008	29.12.2008	0,0	10,0	0,00	0,00	0,00	0,00	0,00	0,00
4/0110002/05289	Schalung 2009	30.12.2009	0,0	10,0	0,00	0,00	0,00	0,00	0,00	0,00
4/0110002/05292	Handschuhe, Betonsilo 2009	17.02.2009	0,0	10,0	0,00	0,00	0,00	0,00	0,00	0,00
4/0110002/05299	Schalungszubehör 2011	16.11.2011	0,0	10,0	0,00	0,00	0,00	0,00	0,00	0,00
4/0110002/05303	Schalungsmaterial 2012	17.07.2012	0,0	10,0	0,00	0,00	0,00	0,00	0,00	0,00
4/0110002/05309	Schalungsmaterial 2013	31.12.2013	0,0	10,0	396,73	0,00	0,00	0,00	396,73	0,00
4/0110002/05310	Abrollcontainer 2014	18.12.2014	0,5	10,0	938,40	0,00	0,00	0,00	625,60	312,80
4/0110002/05311	Geschirrspüler 2014	10.10.2014	0,5	10,0	67,25	0,00	0,00	0,00	44,83	22,42
4/0110002/05440	Verkabelung 2003	21.02.2003	0,0	10,0	0,00	0,00	0,00	0,00	0,00	0,00
4/0110002/06253	Alu Gerüst2016	31.12.2016	2,5	10,0	1.571,92	0,00	0,00	0,00	449,12	1.122,80
4/0110002/07943	Türschilder 2017	11.04.2017	3,0	10,0	238,16	0,00	0,00	0,00	59,54	178,62
4/0110002/07945	Bohrständer 2017	08.05.2017	3,0	10,0	276,40	0,00	0,00	0,00	69,10	207,30
4/0110002/07947	Gerüste 2017	10.11.2017	3,5	10,0	1.075,14	0,00	0,00	0,00	238,92	836,22
4/0110002/07948	Schalung 2017	31.12.2017	3,5	10,0	477,90	0,00	0,00	0,00	106,20	371,70
4/0110002/07949	Schalungen 2001	31.12.2001	0,0	10,0	0,00	0,00	0,00	0,00	0,00	0,00

Ansatz	MVAG	Bezeichnung	Inbetrieb-	RND	ND	Buchwert	Zugänge/	Abgänge/	Wertaufholung+/	Abschreibung	Buchwert
	Konto		nahme			31.12.2022	+ Umbuchungen -	-	Wertminderung-		31.12.2023
	4/0110002/07951	Werkzeugkontainer 2001	26.11.2001	0,0	10,0	0,00	0,00	0,00	0,00	0,00	0,00
	4/0110002/07952	Laufkonsole 2000	18.08.2000	0,0	10,0	0,00	0,00	0,00	0,00	0,00	0,00
	4/0110002/09029	Gerüst 2018	02.11.2018	4,5	10,0	1.707,72	0,00	0,00	0,00	310,49	1.397,23
	4/0110002/09082	Reinigungswagen 2018 Bauhof	24.05.2018	4,0	10,0	490,64	0,00	0,00	0,00	98,13	392,51
	4/0110002/09322	Spielgeräte 2019	26.03.2019	5,0	10,0	17.585,93	0,00	0,00	0,00	2.930,99	14.654,94
	4/0110002/09445	Wandschalung (Kunststoff)	17.09.2020	6,5	10,0	7.578,15	0,00	0,00	0,00	1.010,42	6.567,73
	4/0110002/09687	Regale für Holzaußenlager	18.10.2023	9,5	10,0	0,00	9.542,75	0,00	0,00	477,14	9.065,61
	4/0120003/05317	Fernwärmestation2015	23.12.2015	24,5	33,0	26.768,78	0,00	0,00	0,00	1.049,76	25.719,02
	4/0130002/05282	Videoüberwachung2007	06.09.2007	0,0	10,0	0,00	0,00	0,00	0,00	0,00	0,00
	4/0130002/05290	Videoüberwachung2009	12.10.2009	0,0	10,0	0,00	0,00	0,00	0,00	0,00	0,00
	4/0130002/05313	Videoüberwachung2014	31.12.2014	0,5	10,0	428,57	0,00	0,00	0,00	285,71	142,86
	4/0180003/09301	Kyocera Ecosys M2635DN inkl. Zusatzlade	19.03.2019	0,0	4,0	0,00	0,00	0,00	0,00	0,00	0,00
	4/0180003/09426	Hochdruckreiniger Kränzle 2195 TST mit Schmutzkiller (41'	02.03.2020	0,0	4,0	235,06	0,00	0,00	0,00	235,06	0,00
	4/0180003/09462	Apple, iPad PRO 12,9 WF CL 256 GRY-FRD, Hr. Mirt	18.03.2021	1,0	4,0	692,45	0,00	0,00	0,00	346,23	346,22
	4/0180003/09506	Ricoh, IM C3000A Colour Multifunction Product, Wirtschafts	31.03.2022	2,0	4,0	2.916,44	0,00	0,00	0,00	972,15	1.944,29
	4/0240001/05305	Wacker Stampfer2013	03.09.2013	0,0	10,0	219,40	0,00	0,00	0,00	219,40	0,00
	4/0240001/05306	Säulen-Bohrmaschine2013	03.09.2013	0,0	10,0	40,35	0,00	0,00	0,00	40,35	0,00
	4/0240001/05307	Kettenschärfgerät2013	11.09.2013	0,0	10,0	39,50	0,00	0,00	0,00	39,50	0,00
	4/0240001/05308	Kantenprofilfräße2013	31.12.2013	0,0	10,0	25,48	0,00	0,00	0,00	25,48	0,00
	4/0260001/05314	Absauganlage2015	28.07.2015	1,5	10,0	163,94	0,00	0,00	0,00	65,58	98,36
	4/0290001/05265	Durchlaufmischer2002	11.12.2002	0,0	8,0	0,00	0,00	0,00	0,00	0,00	0,00
	4/0290001/05284	Mischmaschine2007	31.12.2007	0,0	8,0	0,00	0,00	0,00	0,00	0,00	0,00
	4/0290001/05288	Schneidgerät2008	10.11.2008	0,0	8,0	0,00	0,00	0,00	0,00	0,00	0,00
	4/0290001/05300	Combiboxen2011	05.09.2011	0,0	8,0	0,00	0,00	0,00	0,00	0,00	0,00
	4/0290001/09358	Milwaukee Akku-Schlagbohrschrauber HD28 PD-502X (49'	13.12.2019	3,5	8,0	298,12	0,00	0,00	0,00	66,25	231,87
	4/0300001/09152	Defibrillator Samaritan PAD 350P	03.08.2023	11,5	12,0	0,00	1.059,00	0,00	0,00	44,13	1.014,87
	4/0340002/05295	Einbaugeräte2010	24.03.2010	0,0	10,0	0,00	0,00	0,00	0,00	0,00	0,00
	4/0340002/05304	Staubsauger2013	26.04.2013	0,0	10,0	0,00	0,00	0,00	0,00	0,00	0,00
	4/0340002/06045	AEG Kühl-Gefrierkombination SDB51421AS	08.08.2019	5,5	10,0	438,20	0,00	0,00	0,00	67,42	370,78
	4/0350003/07765	Gerüstpfosten	10.12.2022	8,5	10,0	1.192,77	0,00	0,00	0,00	125,55	1.067,22
	4/0350003/07766	Deckensektionaltor HÖRMANN SPU F42	19.07.2023	9,5	10,0	0,00	3.602,00	0,00	0,00	180,10	3.421,90
	4/0360003/05316	Sandstrahlhelm2015	01.12.2015	0,0	3,0	0,00	0,00	0,00	0,00	0,00	0,00
	4/0410001/09299	Schalungszubehör	20.11.2019	0,5	5,0	854,57	0,00	0,00	0,00	569,71	284,86
	4/0410001/09316	Deckenstützen 'A' 2,4-4,0 m	12.04.2021	2,0	5,0	1.103,36	0,00	0,00	0,00	367,79	735,57
<b>821000</b>	<b>Fuhrpark</b>					<b>757.628,52</b>	<b>50.184,35</b>	<b>0,00</b>	<b>0,00</b>	<b>123.710,33</b>	<b>684.102,54</b>
	<b>1010</b>	<b>Immaterielle Vermögenswerte</b>				<b>11.313,35</b>	<b>3.282,03</b>	<b>0,00</b>	<b>0,00</b>	<b>1.320,28</b>	<b>13.275,10</b>
	4/0300001/09147	KFZ-Diagnosesoftware W.EASY Box 2.0	30.07.2021	9,5	12,0	11.313,35	3.282,03	0,00	0,00	1.320,28	13.275,10

Ansatz MVAG Konto	Bezeichnung	Inbetrieb- nahme	RND	ND	Buchwert 31.12.2022	Zugänge/ + Umbuchungen -	Abgänge/	Wertaufholung+/ Wertminderung-	Abschreibung	Buchwert 31.12.2023
<b>1022</b>	<b>Gebäude und Bauten</b>				<b>220.246,77</b>	<b>0,00</b>	<b>0,00</b>	<b>0,00</b>	<b>11.905,23</b>	<b>208.341,54</b>
2/0060001/09237	Wirtschaftshof, Gymeldsdorfer Gasse 52 Fuhrpark, gemeins	01.09.1991	17,5	50,0	220.246,77	0,00	0,00	0,00	11.905,23	208.341,54
<b>1024</b>	<b>Sonderanlagen</b>				<b>0,00</b>	<b>0,00</b>	<b>0,00</b>	<b>0,00</b>	<b>0,00</b>	<b>0,00</b>
2/0410001/07969	Schrankenanlage 1998	07.08.1998	0,0	5,0	0,00	0,00	0,00	0,00	0,00	0,00
<b>1025</b>	<b>Technische Anlagen, Fahrzeuge und Maschinen</b>				<b>465.959,32</b>	<b>46.902,32</b>	<b>0,00</b>	<b>0,00</b>	<b>101.972,65</b>	<b>410.888,99</b>
4/0110002/07175	Abstützylinder 2006	05.04.2006	0,0	10,0	0,00	0,00	0,00	0,00	0,00	0,00
4/0110002/07959	Anhängerkupplung 2017	08.05.2017	3,0	10,0	210,88	0,00	0,00	0,00	52,72	158,16
4/0150001/04822	VW Golf WN274BN 2007	29.11.2007	0,0	8,0	0,00	0,00	0,00	0,00	0,00	0,00
4/0150001/04828	VW Golf WN373BT 2008	29.12.2008	0,0	8,0	0,00	0,00	0,00	0,00	0,00	0,00
4/0150001/04875	Opel Astra WN358CT 2014	31.12.2014	0,0	8,0	0,00	0,00	0,00	0,00	0,00	0,00
4/0150001/04876	Nissan Navara WN621AY 2014	04.06.2014	0,0	8,0	0,00	0,00	0,00	0,00	0,00	0,00
4/0150002/04811	LKW WN197BE 2005	31.12.2005	0,0	10,0	0,00	0,00	0,00	0,00	0,00	0,00
4/0150002/04812	LKW WN198BE 2005	31.12.2005	0,0	10,0	0,00	0,00	0,00	0,00	0,00	0,00
4/0150002/04817	LKW MAN WN321BI 2006	22.12.2006	0,0	10,0	0,00	0,00	0,00	0,00	0,00	0,00
4/0150002/04818	VW Pritsche WN298BI 2006	28.12.2006	0,0	10,0	0,00	0,00	0,00	0,00	0,00	0,00
4/0150002/04836	VW Caddy WN371BX 2009	28.12.2009	0,0	10,0	0,00	0,00	0,00	0,00	0,00	0,00
4/0150002/04837	VW Crafter WN299BV 2009	16.06.2009	0,0	10,0	0,00	0,00	0,00	0,00	0,00	0,00
4/0150002/04841	VW Pritsche WN663CB 2010	30.12.2010	0,0	10,0	0,00	0,00	0,00	0,00	0,00	0,00
4/0150002/04842	Scania mit Pflug WN629CB 2010	30.12.2010	0,0	10,0	0,00	0,00	0,00	0,00	0,00	0,00
4/0150002/04851	Iveco Daily WN708CD und WN710CD 2011	29.07.2011	0,0	10,0	0,00	0,00	0,00	0,00	0,00	0,00
4/0150002/04853	Streugerät für LKW 2011	16.11.2011	0,0	10,0	0,00	0,00	0,00	0,00	0,00	0,00
4/0150002/04857	VW LT40 WN430AX 2011	29.03.2011	0,0	10,0	0,00	0,00	0,00	0,00	0,00	0,00
4/0150002/04859	Iveco Pritsche WN849CI und WN850CI 2012	31.12.2012	0,0	10,0	0,00	0,00	0,00	0,00	0,00	0,00
4/0150002/04860	Streugeräte für Pritschen 2012	18.12.2012	0,0	10,0	0,00	0,00	0,00	0,00	0,00	0,00
4/0150002/04861	MAN WN198BE Greifer mit Steuerung 2012	31.12.2012	0,0	10,0	0,00	0,00	0,00	0,00	0,00	0,00
4/0150002/04868	Rückfahrkamera 2012	10.08.2012	0,0	10,0	0,00	0,00	0,00	0,00	0,00	0,00
4/0150002/04869	MAN mit Aufsatzstreuer WN922CB 2013	31.12.2013	0,0	10,0	3.839,34	0,00	0,00	0,00	3.839,34	0,00
4/0150002/04870	VW Pritsche WN634AS 2013	25.11.2013	0,0	10,0	1.834,80	0,00	0,00	0,00	1.834,80	0,00
4/0150002/04871	Iveco WN202AN 2013	30.08.2013	0,0	10,0	1.572,52	0,00	0,00	0,00	1.572,52	0,00
4/0150002/04878	MAN mit Ladekran WN576CS 2014	29.10.2014	0,5	10,0	35.412,90	0,00	0,00	0,00	23.608,60	11.804,30
4/0150002/07170	Gabelstapler 2010	31.05.2010	0,0	10,0	0,00	0,00	0,00	0,00	0,00	0,00
4/0150002/07172	Iveco Pritschenwägen 2016	12.10.2016	2,5	10,0	22.050,00	0,00	0,00	0,00	6.300,00	15.750,00
4/0150002/07958	IVECO Pritschenwägen 2017	02.10.2017	3,5	10,0	14.355,00	0,00	0,00	0,00	3.190,00	11.165,00
4/0150002/07961	Bauwagen 2001	22.06.2001	0,0	10,0	0,00	0,00	0,00	0,00	0,00	0,00
4/0150002/09043	Bauhof Aufteiler 2018	30.11.2018	4,5	10,0	3.987,50	0,00	0,00	0,00	725,00	3.262,50
4/0150002/09048	VW Caddy Kastenwagen Entry TDI (2CAB72KE)	31.03.2016	2,0	10,0	2.622,49	0,00	0,00	0,00	874,16	1.748,33
4/0150002/09057	MAN LKW mit Ladekran, 3-Seiten-Kipper und Winterdienst	30.04.2021	7,0	10,0	220.088,44	0,00	0,00	0,00	27.511,06	192.577,38
4/0150002/09065	Baggerlader 4CX JCB - WN 931DI	15.12.2021	7,5	10,0	134.230,99	0,00	0,00	0,00	15.791,88	118.439,11

Ansatz MVAG Konto	Bezeichnung	Inbetrieb- nahme	RND	ND	Buchwert 31.12.2022	Zugänge/ + Umbuchungen -	Abgänge/	Wertaufholung+/ Wertminderung-	Abschreibung	Buchwert 31.12.2023
4/0150002/09076	9-Sitzer Bus - WN 597EJ Transporter Kombi TDI (SHB1F71	15.12.2023	9,5	10,0	0,00	46.902,32	0,00	0,00	2.345,12	44.557,20
4/0150003/04877	PKW Anhänger mit Rampe 2014	18.12.2014	0,5	10,0	282,90	0,00	0,00	0,00	188,60	94,30
4/0220001/04880	JCB Baggerlader WN704BV 2014	01.07.2014	0,5	10,0	14.880,00	0,00	0,00	0,00	9.920,00	4.960,00
4/0220001/04888	Kubota WN710BV 2015	28.10.2015	1,5	10,0	6.548,13	0,00	0,00	0,00	2.619,25	3.928,88
4/0240001/06954	Gelenkspiel-Tester 2002	08.07.2003	0,0	10,0	0,00	0,00	0,00	0,00	0,00	0,00
4/0240001/06955	Bandsägemaschine 2005	31.12.2005	0,0	10,0	0,00	0,00	0,00	0,00	0,00	0,00
4/0290001/04854	KFZ Geräte und Werkzeuge 2011	31.12.2011	0,0	8,0	0,00	0,00	0,00	0,00	0,00	0,00
4/0290001/04865	KFZ Geräte und Werkzeuge 2012	31.12.2012	0,0	8,0	0,00	0,00	0,00	0,00	0,00	0,00
4/0290001/04890	KFZ Geräte und Werkzeuge 2015	19.11.2015	0,0	8,0	271,31	0,00	0,00	0,00	271,31	0,00
4/0290001/06271	Diverses Werkzeug2016	30.12.2016	0,5	8,0	280,97	0,00	0,00	0,00	187,31	93,66
4/0290001/07171	Werkzeugbox 2016	08.07.2016	0,5	8,0	168,75	0,00	0,00	0,00	112,50	56,25
4/0290001/07181	div. Werkzeug 2013	29.11.2013	0,0	8,0	0,00	0,00	0,00	0,00	0,00	0,00
4/0290001/07182	div. Werkzeug 2014	27.11.2014	0,0	8,0	0,00	0,00	0,00	0,00	0,00	0,00
4/0290001/07963	Wandgerät 2017	08.06.2017	1,0	8,0	127,29	0,00	0,00	0,00	63,65	63,64
4/0290001/07964	Handbrenner 2017	08.05.2017	1,0	8,0	191,81	0,00	0,00	0,00	95,91	95,90
4/0290001/07965	Ratschzug 2017	13.02.2017	1,0	8,0	100,40	0,00	0,00	0,00	50,20	50,20
4/0290001/07966	Scheibenreparaturprofi 2017	31.01.2017	1,0	8,0	176,75	0,00	0,00	0,00	88,38	88,37
4/0290001/09046	Maximator 2018	31.12.2018	2,5	8,0	217,00	0,00	0,00	0,00	62,00	155,00
4/0290001/09047	Schlagschrauber 2018	15.10.2018	2,5	8,0	642,48	0,00	0,00	0,00	183,57	458,91
4/0290001/09048	Akku Winkelschleifer 2018	04.07.2018	2,5	8,0	199,26	0,00	0,00	0,00	56,93	142,33
4/0290001/09354	Handpresse Enerpac P80	08.05.2019	3,0	8,0	273,60	0,00	0,00	0,00	68,40	205,20
4/0290001/09356	Akku-Quadroschrauber DTP141RMJ	17.09.2019	3,5	8,0	292,51	0,00	0,00	0,00	65,00	227,51
4/0290001/09362	KFZ-Klimaanlagenwerkzeug (62-tlg.)	09.03.2020	4,0	8,0	1.008,57	0,00	0,00	0,00	201,71	806,86
4/0320001/07173	Kamera 2007	30.08.2007	0,0	6,0	0,00	0,00	0,00	0,00	0,00	0,00
4/0320001/07174	Kamerasysteme 2016	17.11.2006	0,0	6,0	0,00	0,00	0,00	0,00	0,00	0,00
4/0410001/09041	Dachträger 2018	31.12.2018	0,0	5,0	92,73	0,00	0,00	0,00	92,73	0,00
<b>1026</b>	<b>Amts-, Betriebs- und Geschäftsausstattung</b>				<b>60.109,08</b>	<b>0,00</b>	<b>0,00</b>	<b>0,00</b>	<b>8.512,17</b>	<b>51.596,91</b>
4/0070003/04848	Garagentor Crawford 2010	20.05.2010	19,0	33,0	9.072,71	0,00	0,00	0,00	453,64	8.619,07
4/0070003/04852	Garagentor Crawford 2011	02.12.2011	20,5	33,0	6.898,17	0,00	0,00	0,00	320,85	6.577,32
4/0070003/04862	Industrietor 2012	11.12.2012	21,5	33,0	3.409,09	0,00	0,00	0,00	151,52	3.257,57
4/0070003/04883	Vordach 2014	15.09.2014	23,5	33,0	1.596,22	0,00	0,00	0,00	65,15	1.531,07
4/0070003/04891	Garagentor Crawford 2015	05.06.2015	24,0	33,0	1.417,03	0,00	0,00	0,00	56,68	1.360,35
4/0110002/04847	Geschirrspüler 2010	06.07.2010	0,0	10,0	0,00	0,00	0,00	0,00	0,00	0,00
4/0110002/06264	Werkzeugwagen2016	04.04.2016	2,0	10,0	379,50	0,00	0,00	0,00	126,50	253,00
4/0110002/06950	Abrollcontainer 2014	30.06.2014	0,5	10,0	161,40	0,00	0,00	0,00	107,60	53,80
4/0110002/06951	Büromöbel 2007	03.04.2007	0,0	10,0	0,00	0,00	0,00	0,00	0,00	0,00
4/0110002/06953	Deckenventilator 2014	18.12.2014	0,5	10,0	1.157,63	0,00	0,00	0,00	771,75	385,88
4/0110002/07177	Büromöbel 2009	30.12.2009	0,0	10,0	0,00	0,00	0,00	0,00	0,00	0,00

Ansatz MVAG Konto	Bezeichnung	Inbetrieb- nahme	RND	ND	Buchwert 31.12.2022	Zugänge/ + Umbuchungen -	Abgänge/ -	Wertaufholung+/ Wertminderung-	Abschreibung	Buchwert 31.12.2023
4/0110002/07178	Sektionaltor 2009	30.12.2009	0,0	10,0	0,00	0,00	0,00	0,00	0,00	0,00
4/0110002/07186	div. Geräte u. Maschinen 2015	31.12.2015	1,5	10,0	3.427,16	0,00	0,00	0,00	1.370,86	2.056,30
4/0110002/07187	div. Ausstattung 2011	30.12.2011	0,0	10,0	0,00	0,00	0,00	0,00	0,00	0,00
4/0110002/07188	div. Ausstattung 2012	31.12.2012	0,0	10,0	0,00	0,00	0,00	0,00	0,00	0,00
4/0110002/07970	Schlauchaufroller 2017	02.06.2017	3,0	10,0	500,14	0,00	0,00	0,00	125,04	375,10
4/0130002/04879	Videoüberwachung am Bauhof 2014	31.12.2014	0,5	10,0	428,57	0,00	0,00	0,00	285,71	142,86
4/0190003/07176	Ölpumpe 2015	30.03.2015	1,0	10,0	100,00	0,00	0,00	0,00	50,00	50,00
4/0190003/09038	Kompressor 2018	25.05.2018	4,0	10,0	2.523,28	0,00	0,00	0,00	504,66	2.018,62
4/0200001/00001	Schleifbock (Polier- und Bürstmaschine 1,5 PS 400 V)	15.06.2021	7,0	10,0	1.550,62	0,00	0,00	0,00	193,83	1.356,79
4/0240001/09383	Elektrohydr. 2-Säulen-Hebebühne 199/WRX	12.12.2019	5,5	10,0	5.926,11	0,00	0,00	0,00	911,71	5.014,40
4/0240001/09398	Getriebe-Tischbohrmaschine GTB 25	02.04.2020	6,0	10,0	1.205,96	0,00	0,00	0,00	172,28	1.033,68
4/0270001/06265	Stromerzeuger2016	08.09.2016	12,5	20,0	837,00	0,00	0,00	0,00	62,00	775,00
4/0290001/04874	KFZ Geräte und Werkzeuge 2013	12.12.2013	0,0	8,0	0,00	0,00	0,00	0,00	0,00	0,00
4/0290001/04881	KFZ Geräte und Werkzeuge 2014	31.12.2014	0,0	8,0	0,00	0,00	0,00	0,00	0,00	0,00
4/0290001/04885	Hochdruckreiniger Solar Booster 2014	25.06.2014	0,0	8,0	0,00	0,00	0,00	0,00	0,00	0,00
4/0350001/06266	KFZ Diagnose Tester2016	13.12.2016	2,5	10,0	1.556,46	0,00	0,00	0,00	444,70	1.111,76
4/0350001/06267	elektrohydraulische 2-Säulen-Hebebühne Kap. 5500 kg 199	07.08.2020	6,5	10,0	8.002,03	0,00	0,00	0,00	1.066,94	6.935,09
4/0350001/06268	Reifenwuchtcomputer WMCE0150	09.11.2021	7,5	10,0	3.265,06	0,00	0,00	0,00	384,12	2.880,94
4/0350001/06269	Sandstrahlkabine inkl. Absauganlage 990	21.12.2021	7,5	10,0	1.360,69	0,00	0,00	0,00	160,08	1.200,61
4/0350001/06270	Reifenmontiermaschine Vollautomatik Boxer Super LX 24"	30.08.2022	8,5	10,0	4.774,25	0,00	0,00	0,00	502,55	4.271,70
4/0350003/04892	Supertank 2015	30.09.2015	1,5	10,0	560,00	0,00	0,00	0,00	224,00	336,00
4/0410001/04863	Taubenabwehr 2012	11.06.2012	0,0	5,0	0,00	0,00	0,00	0,00	0,00	0,00
<b>833000 Hallenbäder</b>					<b>14.187.345,72</b>	<b>68.487,36</b>	<b>0,00</b>	<b>0,00</b>	<b>822.459,98</b>	<b>13.433.373,10</b>
<b>1022</b>	<b>Gebäude und Bauten</b>				<b>9.621.226,09</b>	<b>0,00</b>	<b>0,00</b>	<b>0,00</b>	<b>493.396,21</b>	<b>9.127.829,88</b>
2/0070005/08805	Aqua Nova, Ferdinand-Graf-von-Zeppelin-Straße 12	01.09.2018	18,5	24,0	9.621.226,09	0,00	0,00	0,00	493.396,21	9.127.829,88
<b>1024</b>	<b>Sonderanlagen</b>				<b>4.465.998,24</b>	<b>0,00</b>	<b>0,00</b>	<b>0,00</b>	<b>302.061,34</b>	<b>4.163.936,90</b>
2/0040013/09424	Aqua Nova Außen-Erlebnisbereich	29.05.2020	29,0	33,0	2.496.351,75	0,00	0,00	0,00	83.211,73	2.413.140,02
2/0110002/07610	Ankauf Anlagevermögen 2012	31.01.2012	0,0	10,0	0,00	0,00	0,00	0,00	0,00	0,00
2/0240001/00001	Aqua Nova Erweiterung Energie-Einspar-Contracting	01.01.2022	8,0	10,0	1.969.646,49	0,00	0,00	0,00	218.849,61	1.750.796,88
2/0290003/07614	Startsockel 2012	22.11.2012	0,0	10,0	0,00	0,00	0,00	0,00	0,00	0,00
<b>1026</b>	<b>Amts-, Betriebs- und Geschäftsausstattung</b>				<b>100.121,39</b>	<b>68.487,36</b>	<b>0,00</b>	<b>0,00</b>	<b>27.002,43</b>	<b>141.606,32</b>
2/0070003/07904	Brandschutztor 2017	19.10.2017	26,5	33,0	4.833,32	0,00	0,00	0,00	175,76	4.657,56
2/0070003/09333	Aqua Nova Überdachte Liegeflächen / Schattenpergola	12.06.2023	33,0	33,0	0,00	0,00	0,00	0,00	0,00	0,00
2/0110002/07611	Ausstattung 2013	16.07.2013	0,0	10,0	509,04	0,00	0,00	0,00	509,04	0,00
2/0110002/07613	Saunakabine 2013	05.09.2013	0,0	10,0	1.474,88	0,00	0,00	0,00	1.474,88	0,00
2/0110002/07615	Saunakabine 2014	08.01.2014	0,0	10,0	3.007,75	0,00	0,00	0,00	3.007,75	0,00
2/0130003/00001	Aqua Nova Trinkwasserenthärtungsanlage	12.01.2023	10,0	10,0	0,00	0,00	0,00	0,00	0,00	0,00

Ansatz	MVAG	Bezeichnung	Inbetrieb-	RND	ND	Buchwert	Zugänge/	Abgänge/	Wertaufholung+/	Abschreibung	Buchwert
	Konto		nahme			31.12.2022	+ Umbuchungen -	-	Wertminderung-		31.12.2023
	4/0110002/09241	Betriebsausstattung Sanierung 2018	01.09.2018	4,5	10,0	58.350,48	0,00	0,00	0,00	10.609,18	47.741,30
	4/0110002/09254	TTF-Ticketdrucker 2018 n-tree solutions, TCP 210	10.12.2018	4,5	10,0	1.601,05	0,00	0,00	0,00	291,10	1.309,95
	4/0110002/09519	Küche	22.12.2021	7,5	10,0	1.918,87	0,00	0,00	0,00	225,75	1.693,12
	4/0110002/09528	Kippliege Tirol graphit Aluminium Bezug Textilien graphit-gr	09.05.2022	8,0	10,0	10.530,00	0,00	0,00	0,00	1.170,00	9.360,00
	4/0110002/09636	Markise Aqua Nova	17.02.2023	9,0	10,0	0,00	7.130,38	0,00	0,00	713,04	6.417,34
	4/0110002/09667	Aqua Nova Überdachte Liegenflächen / Schattenpergola	12.06.2023	9,0	10,0	0,00	32.766,18	0,00	0,00	3.276,62	29.489,56
	4/0130003/00001	Aqua Nova Trinkwasserenthärtungsanlage	15.02.2023	9,0	10,0	0,00	28.590,80	0,00	0,00	2.859,08	25.731,72
	4/0240001/09371	Reinigungsgerät Fa. Wetrok	09.09.2019	5,5	10,0	5.001,42	0,00	0,00	0,00	769,45	4.231,97
	4/0240001/09399	Reinigungsmaschinen 2x Hallenbad	22.04.2020	6,0	10,0	11.814,60	0,00	0,00	0,00	1.687,80	10.126,80
	4/0240001/09420	Hochdruckreiniger K2160 TST mit Schmutzkiller S/N GG-1!	27.12.2021	7,5	10,0	959,93	0,00	0,00	0,00	112,93	847,00
	4/0260001/07612	Klimaanlage 2013	09.09.2013	0,0	10,0	120,05	0,00	0,00	0,00	120,05	0,00
	<b>1311</b>	<b>Investitionszuschüsse von Trägern öffentlichen Rechts</b>				<b>0,00</b>	<b>0,00</b>	<b>0,00</b>	<b>0,00</b>	<b>0,00</b>	<b>0,00</b>
	2/0290003/09394	KT Startsockel 2012	22.11.2012	0,0	10,0	0,00	0,00	0,00	0,00	0,00	0,00
<b>835000</b>		<b>Sonstige Badeanlagen und Saunas (B &amp; C - See)</b>				<b>25.363,54</b>	<b>20.580,00</b>	<b>0,00</b>	<b>0,00</b>	<b>1.698,91</b>	<b>44.244,63</b>
	<b>1021</b>	<b>Grundstücke, Grundstückseinrichtungen und Infrastruktur</b>				<b>15.336,84</b>	<b>20.580,00</b>	<b>0,00</b>	<b>0,00</b>	<b>1.370,32</b>	<b>34.546,52</b>
	1/0070003/00001	Maschinenring, Zaun Achtersee, Wildschutzzaun	28.06.2023	33,0	33,0	0,00	0,00	0,00	0,00	0,00	0,00
	2/0040008/08269	Zaun Achtersee (Wildschutzzaun)	28.06.2023	19,0	20,0	0,00	20.580,00	0,00	0,00	1.029,00	19.551,00
	2/0040013/09405	Umkleidekabinen am Achtersee	16.12.2021	30,5	33,0	8.354,34	0,00	0,00	0,00	265,22	8.089,12
	4/0040013/09404	Bigbelly Solar 5	16.12.2021	30,5	33,0	4.585,40	0,00	0,00	0,00	0,00	4.585,40
	4/0040013/09405	Abfallkorb Edelstahl mit Aschenlade 70 l	16.12.2021	30,5	33,0	2.397,10	0,00	0,00	0,00	76,10	2.321,00
	<b>1022</b>	<b>Gebäude und Bauten</b>				<b>7.799,20</b>	<b>0,00</b>	<b>0,00</b>	<b>0,00</b>	<b>247,59</b>	<b>7.551,61</b>
	2/0070003/09321	Trinkwasserbrunnen Achtersee	28.10.2021	30,5	33,0	7.799,20	0,00	0,00	0,00	247,59	7.551,61
	<b>1026</b>	<b>Amts-, Betriebs- und Geschäftsausstattung</b>				<b>2.227,50</b>	<b>0,00</b>	<b>0,00</b>	<b>0,00</b>	<b>81,00</b>	<b>2.146,50</b>
	4/0070003/08005	Unterkonstruktion 2017	11.12.2017	26,5	33,0	2.227,50	0,00	0,00	0,00	81,00	2.146,50
<b>839100</b>		<b>Sonstige Betriebe u. betriebsähn. Einrichtungen (Facilitymanagem.)</b>				<b>14.258,14</b>	<b>34.513,32</b>	<b>0,00</b>	<b>0,00</b>	<b>6.029,96</b>	<b>42.741,50</b>
	<b>1025</b>	<b>Technische Anlagen, Fahrzeuge und Maschinen</b>				<b>13.294,22</b>	<b>0,00</b>	<b>0,00</b>	<b>0,00</b>	<b>2.045,26</b>	<b>11.248,96</b>
	4/0150002/09047	Kastenwagen Ford Transit Connect Trend, 2019	16.09.2019	5,5	10,0	13.294,22	0,00	0,00	0,00	2.045,26	11.248,96
	<b>1026</b>	<b>Amts-, Betriebs- und Geschäftsausstattung</b>				<b>963,92</b>	<b>34.513,32</b>	<b>0,00</b>	<b>0,00</b>	<b>3.984,70</b>	<b>31.492,54</b>
	4/0100005/09310	Neudörfler, 12 Stk. Rollcontainer - 15 Stk. Schreib- und Arb	27.04.2023	9,0	10,0	0,00	30.738,13	0,00	0,00	3.073,81	27.664,32
	4/0110002/07242	Mobilar 2016 FM	09.08.2016	2,5	10,0	553,98	0,00	0,00	0,00	158,28	395,70
	4/0110002/09635	Bauhaus, Küchenzeile Respekta Premium, 2023, FM-Büros	06.03.2023	9,0	10,0	0,00	2.555,47	0,00	0,00	255,55	2.299,92
	4/0180001/09369	TÜV Trust IT, Aruba 2930F Switch 24G, SnNr: CN2BHKT1	27.10.2023	6,5	7,0	0,00	1.219,72	0,00	0,00	87,12	1.132,60
	4/0180003/09423	Facilitymanagement, Drucker, IM C2500 Colour Multitfuncti	29.07.2019	0,0	4,0	409,94	0,00	0,00	0,00	409,94	0,00

Ansatz MVAG Konto	Bezeichnung	Inbetrieb- nahme	RND	ND	Buchwert 31.12.2022	Zugänge/ + Umbuchungen -	Abgänge/	Wertaufholung+/ Wertminderung-	Abschreibung	Buchwert 31.12.2023
<b>839500</b>	<b>Sonstige Betriebe und betriebsähn. Einrichtungen (IT)</b>				<b>489.287,36</b>	<b>22.483,20</b>	<b>0,00</b>	<b>0,00</b>	<b>154.124,52</b>	<b>357.646,04</b>
<b>1026</b>	<b>Amts-, Betriebs- und Geschäftsausstattung</b>				<b>489.287,36</b>	<b>22.483,20</b>	<b>0,00</b>	<b>0,00</b>	<b>154.124,52</b>	<b>357.646,04</b>
4/0110002/07627	EDV_Besprechungsraum_Stühle_2011	31.12.2011	0,0	10,0	0,00	0,00	0,00	0,00	0,00	0,00
4/0110002/07630	EDV_Bürostuhl_2013	10.05.2013	0,0	10,0	0,00	0,00	0,00	0,00	0,00	0,00
4/0110002/07637	EDV_Büroeinrichtung_2014	11.07.2014	0,5	10,0	316,37	0,00	0,00	0,00	210,91	105,46
4/0110002/07638	EDV_Teeküche_2014	03.12.2014	0,5	10,0	936,88	0,00	0,00	0,00	624,59	312,29
4/0130002/07450	EDV_AXIS Network Camera_2016	25.10.2016	2,5	10,0	377,23	0,00	0,00	0,00	107,78	269,45
4/0130002/08215	EDV_Netzwerkkamera_2018	28.03.2018	0,0	5,0	0,00	0,00	0,00	0,00	0,00	0,00
4/0180001/07195	Antares, Fortinet Hardware FortiGate-300D_2016	18.10.2016	0,0	7,0	1.158,67	0,00	0,00	0,00	1.158,67	0,00
4/0180001/07478	EDV_Datenschrank_2001	11.07.2001	0,0	7,0	0,00	0,00	0,00	0,00	0,00	0,00
4/0180001/07501	EDV_HP_ProCurve_2009	31.12.2009	0,0	7,0	0,00	0,00	0,00	0,00	0,00	0,00
4/0180001/07502	EDV_HP_ProCurve_2010	21.04.2010	0,0	7,0	0,00	0,00	0,00	0,00	0,00	0,00
4/0180001/07504	EDV_Server_Switch_2011	30.12.2011	0,0	7,0	0,00	0,00	0,00	0,00	0,00	0,00
4/0180001/07560	EDV_Switch_2012	30.11.2012	0,0	7,0	0,00	0,00	0,00	0,00	0,00	0,00
4/0180001/07599	EDV_Server_Zubehör_2015	01.12.2015	0,0	7,0	0,00	0,00	0,00	0,00	0,00	0,00
4/0180001/07629	EDV_Sophos_2013 - Sophos UTM SW/Virtual Full guard	16.10.2013	0,0	7,0	0,00	0,00	0,00	0,00	0,00	0,00
4/0180001/07634	EDV_Storage_2014	05.06.2014	0,0	7,0	0,00	0,00	0,00	0,00	0,00	0,00
4/0180001/07636	EDV_Sophos_2014	09.10.2014	0,0	7,0	0,00	0,00	0,00	0,00	0,00	0,00
4/0180001/07639	EDV_Server_2015	31.12.2015	0,0	7,0	0,00	0,00	0,00	0,00	0,00	0,00
4/0180001/07640	EDV_Server_2014	16.07.2014	0,0	7,0	0,00	0,00	0,00	0,00	0,00	0,00
4/0180001/07642	EDV_Server_2011	20.06.2011	0,0	7,0	0,00	0,00	0,00	0,00	0,00	0,00
4/0180001/07643	EDV_Switch_2016	18.10.2016	0,0	7,0	79,71	0,00	0,00	0,00	79,71	0,00
4/0180001/07648	EDV_Storage_2017	14.07.2017	0,5	7,0	6.546,86	0,00	0,00	0,00	4.364,57	2.182,29
4/0180001/09158	Access_Point_Switch_2018	14.03.2018	1,0	7,0	1.891,99	0,00	0,00	0,00	946,00	945,99
4/0180001/09192	EDV_Kodierstation_2018	14.05.2018	1,0	7,0	216,31	0,00	0,00	0,00	108,16	108,15
4/0180001/09195	EDV_Server_2018 - Wi-Fi-AccessPoint - HLW	06.12.2018	1,5	7,0	1.831,98	0,00	0,00	0,00	732,79	1.099,19
4/0180001/09297	Zyxel GS1900-24HP-EU0101F Loop21	01.04.2019	2,0	7,0	189,62	0,00	0,00	0,00	63,21	126,41
4/0180001/09298	W(N)LAN Herrengasse B&B Switch SEGP510-2SFP-T	08.03.2019	2,0	7,0	422,08	0,00	0,00	0,00	140,69	281,39
4/0180001/09300	Neues Rathaus, Zyxel PoE+ Switch GS2210-48 Port	01.05.2019	2,0	7,0	484,34	0,00	0,00	0,00	161,45	322,89
4/0180001/09301	Erweiterung Herrengasse, LANCOM OAP830 Outdoor Dua	08.03.2019	2,0	7,0	462,85	0,00	0,00	0,00	154,28	308,57
4/0180001/09302	Loop21, Zyxel PoE + Switch GS2210-8HP für neues Ratha	01.05.2019	2,0	7,0	328,81	0,00	0,00	0,00	109,60	219,21
4/0180001/09305	Reservegeräte, Sophos RED 50 Appliance, 1 Jahr Garantie	14.06.2019	2,0	7,0	475,72	0,00	0,00	0,00	158,57	317,15
4/0180001/09309	Triotronik, UniFi Switch Serverschrank, VS Föhrenwald	05.07.2019	2,5	7,0	225,75	0,00	0,00	0,00	64,50	161,25
4/0180001/09310	RGE, USV neues Rathaus	17.01.2020	3,0	7,0	9.100,00	0,00	0,00	0,00	2.275,00	6.825,00
4/0180001/09330	RGE, Online USV AP160N 3kVA, Serverraum Am Kanal 3	02.03.2020	3,0	7,0	1.326,34	0,00	0,00	0,00	331,59	994,75
4/0180001/09331	IT92, BBG GZ-340102384, NetApp AFF-A220A MCC-IP (4	19.08.2020	3,5	7,0	133.163,35	0,00	0,00	0,00	29.591,86	103.571,49
4/0180001/09332	IT92, BBG GZ-340102384, NetApp E2812 (dual head)	19.08.2020	3,5	7,0	22.106,17	0,00	0,00	0,00	4.912,48	17.193,69
4/0180001/09333	IT92, BBG: GZ-3401.02384, Wartungsverlängerung der be:	19.08.2020	3,5	7,0	4.300,91	0,00	0,00	0,00	955,76	3.345,15
4/0180001/09334	IT92, BBG: GZ-3401.02384, Wartung Fujitsu PRIMERGY F	19.08.2020	3,5	7,0	1.352,68	0,00	0,00	0,00	300,60	1.052,08

Ansatz	MVAG	Bezeichnung	Inbetrieb-	RND	ND	Buchwert	Zugänge/	Abgänge/	Wertaufholung+/	Abschreibung	Buchwert
	Konto		nahme			31.12.2022	+ Umbuchungen -	-	Wertminderung-		31.12.2023
4/0180001/09335		IT92, Fujitsu Primergy RX2540 M5, ESXi-Server, BBG-Vert	28.08.2020	3,5	7,0	75.390,61	0,00	0,00	0,00	16.753,47	58.637,14
4/0180001/09336		IT92, Brocade Switche, Fujitsu BR SFP, LWL (SMF), 16 GE	18.09.2020	3,5	7,0	2.642,66	0,00	0,00	0,00	587,26	2.055,40
4/0180001/09337		Compeco, HP Packard Enterprise 8-Port 10GBASE-T, 2 St	18.09.2020	3,5	7,0	5.261,87	0,00	0,00	0,00	1.169,30	4.092,57
4/0180001/09338		IT92, Fujitsu BBG-Vertrag GZ Nr. 3401 .02383 .003, Fujitsu	08.10.2020	3,5	7,0	47.096,97	0,00	0,00	0,00	10.465,99	36.630,98
4/0180001/09339		IT92, Fujitsu BBG Vertrag /Server (GZ-Nr. 3401.02383.003	13.10.2020	3,5	7,0	10.228,54	0,00	0,00	0,00	2.273,01	7.955,53
4/0180001/09341		IT92, BBG, Erweiterte Dienstleistung und Schulung, "RZ Ne	16.12.2020	3,5	7,0	5.012,98	0,00	0,00	0,00	1.114,00	3.898,98
4/0180001/09346		Horn, HP Switch JL255A, 1 Stk. , Adlergasse (Covid-Team)	13.01.2022	5,0	7,0	2.129,15	0,00	0,00	0,00	354,86	1.774,29
4/0180001/09348		SPP, HPE 24-port Gig-T, SNNr.:SG4127R0CR, 1 Stk.	21.04.2022	5,0	7,0	831,27	0,00	0,00	0,00	138,55	692,72
4/0180001/09349		SPP, Fujitsu Primergy RX1330M4 BTO, Basismodel, Ratha	19.04.2022	5,0	7,0	2.082,81	0,00	0,00	0,00	347,14	1.735,67
4/0180001/09354		BTC, Sharp Whiteboard 75" Interactive, Altes Rathaus - Kle	03.10.2022	5,5	7,0	7.557,22	0,00	0,00	0,00	1.162,65	6.394,57
4/0180002/07533		SPP, Synology RackStation RS820RP+, NAS-Server - 4 St	20.10.2020	6,5	10,0	946,54	0,00	0,00	0,00	126,21	820,33
4/0180003/00001		Apple, Apple Ret, iPad Pro 11, Magistratsdirektion	12.08.2019	4,0	4,0	0,00	0,00	0,00	0,00	0,00	0,00
4/0180003/07452		EDV_Apple_iPad_2016 - iPad f. GB-Leiter, IT	01.09.2016	0,0	4,0	0,00	0,00	0,00	0,00	0,00	0,00
4/0180003/07505		EDV_Notebook_PC_2012	02.10.2012	0,0	4,0	0,00	0,00	0,00	0,00	0,00	0,00
4/0180003/07507		EDV_Notebook_PC_2013	16.09.2013	0,0	4,0	0,00	0,00	0,00	0,00	0,00	0,00
4/0180003/07509		EDV_TFT_2013	02.07.2013	0,0	4,0	0,00	0,00	0,00	0,00	0,00	0,00
4/0180003/07511		EDV_PC_2014	17.09.2014	0,0	4,0	0,00	0,00	0,00	0,00	0,00	0,00
4/0180003/07512		EDV - Lenovo ThinkCenter M83SFF	31.12.2014	0,0	4,0	0,00	0,00	0,00	0,00	0,00	0,00
4/0180003/07514		EDV_Notebook_2014	31.12.2014	0,0	4,0	0,00	0,00	0,00	0,00	0,00	0,00
4/0180003/07515		EDV_Scanner_2014 - Document Scanner DR-M160	19.05.2014	0,0	4,0	0,00	0,00	0,00	0,00	0,00	0,00
4/0180003/07516		EDV_iPad_2015	15.07.2015	0,0	4,0	0,00	0,00	0,00	0,00	0,00	0,00
4/0180003/07518		EDV_Aktenvernichter_2015	22.05.2015	0,0	4,0	0,00	0,00	0,00	0,00	0,00	0,00
4/0180003/07543		EDV_Prozessor_2007	22.08.2007	0,0	4,0	0,00	0,00	0,00	0,00	0,00	0,00
4/0180003/07554		EDV_Scanner_2010 ActaNova-Canon Scanner	20.05.2010	0,0	4,0	0,00	0,00	0,00	0,00	0,00	0,00
4/0180003/07593		EDV_Speichererweiterung_2014	10.10.2014	0,0	4,0	0,00	0,00	0,00	0,00	0,00	0,00
4/0180003/07596		EDV_PC_2015	10.09.2015	0,0	4,0	0,00	0,00	0,00	0,00	0,00	0,00
4/0180003/07597		EDV_Laptop_2015	17.09.2015	0,0	4,0	0,00	0,00	0,00	0,00	0,00	0,00
4/0180003/07598		EDV_TFT_2016	10.03.2016	0,0	4,0	0,00	0,00	0,00	0,00	0,00	0,00
4/0180003/07625		EDV_PC_2009	04.11.2009	0,0	4,0	0,00	0,00	0,00	0,00	0,00	0,00
4/0180003/07631		EDV_PC_2014 - Lenovo ThinkCenter M83SFF	23.04.2014	0,0	4,0	0,00	0,00	0,00	0,00	0,00	0,00
4/0180003/07633		EDV_TFT_PC_Zubehör_2014 - Samsung S24C450M, LED	31.12.2014	0,0	4,0	0,00	0,00	0,00	0,00	0,00	0,00
4/0180003/07646		EDV_Plotter_2017 - Plotter HP DesignJet Z3200 24" SN: C	26.05.2017	0,0	4,0	0,00	0,00	0,00	0,00	0,00	0,00
4/0180003/07654		EDV_Tablet_2017	26.09.2017	0,0	4,0	0,00	0,00	0,00	0,00	0,00	0,00
4/0180003/07656		EDV_PC_2017 - Lenovo ThinkCentre M910s SFF	12.12.2017	0,0	4,0	0,00	0,00	0,00	0,00	0,00	0,00
4/0180003/09160		EDV_Präsentations-Notebook_2018	17.12.2018	0,0	4,0	0,00	0,00	0,00	0,00	0,00	0,00
4/0180003/09187		EDV_Konsole_2018	31.12.2018	0,0	4,0	0,00	0,00	0,00	0,00	0,00	0,00
4/0180003/09194		EDV_PC_2018_M910S - NMS Sport, P320 - Rottensteiner/	28.12.2018	0,0	4,0	0,00	0,00	0,00	0,00	0,00	0,00
4/0180003/09297		EDV_Scanner_2019	08.02.2019	0,0	4,0	0,00	0,00	0,00	0,00	0,00	0,00
4/0180003/09302		Cancom, ThinkCentre M920q Tiny i5-8500 8 GB, HLW (Dir	15.05.2019	0,0	4,0	0,00	0,00	0,00	0,00	0,00	0,00



Ansatz	MVAG	Bezeichnung	Inbetrieb-	RND	ND	Buchwert	Zugänge/	Abgänge/	Wertaufholung+/	Abschreibung	Buchwert
	Konto		nahme			31.12.2022	+ Umbuchungen -	-	Wertminderung-		31.12.2023
4/0180003/09317		Apple, Apple iPad Pro 12.9, Magistratsdirektion	05.07.2019	0,0	4,0	149,90	0,00	0,00	0,00	149,90	0,00
4/0180003/09318		Apple, Apple Ret, iPad Pro11, Hr. Zauner	12.08.2019	0,0	4,0	161,77	0,00	0,00	0,00	161,77	0,00
4/0180003/09319		Apple, Apple iPad Pro 12.9, WF CL 256 GRY-FRD inkl. Pe	06.09.2019	0,0	4,0	163,96	0,00	0,00	0,00	163,96	0,00
4/0180003/09320		Apple, AC + iPad Pro PHX	06.09.2019	4,0	4,0	0,00	0,00	0,00	0,00	0,00	0,00
4/0180003/09322		Cancom, Lenovo ThinkCentre M720s SFF i5-8500 16 GB, (	20.12.2019	0,0	4,0	52,06	0,00	0,00	0,00	52,06	0,00
4/0180003/09366		EDV_Scanner_2015 - Canon DR-C125 Scanner	29.06.2015	0,0	4,0	0,00	0,00	0,00	0,00	0,00	0,00
4/0180003/09427		Apple, AC +iPad Pro-PHX 5 Stk.	06.12.2019	4,0	4,0	0,00	0,00	0,00	0,00	0,00	0,00
4/0180003/09428		Apple, iPad Pro 12.9, 2 Stk., IPAD Pro 11, 3 Stk.	06.12.2019	0,0	4,0	835,09	0,00	0,00	0,00	835,09	0,00
4/0180003/09446		IT92, BBG, Fujitsu U7510 39,6cm 15,6" IPS FullHD	11.12.2020	0,5	4,0	7.024,96	0,00	0,00	0,00	4.683,31	2.341,65
4/0180003/09449		Cancom, Lenovo ThinkCentre i5-8500 315 Stk., Lenovo Th	21.12.2020	4,0	4,0	0,00	0,00	0,00	0,00	0,00	0,00
4/0180003/09452		Apple, IMAC 27" / CTO, Hr. Fanzlau	25.09.2020	0,5	4,0	1.258,82	0,00	0,00	0,00	839,21	419,61
4/0180003/09453		Apple, Ret. iPad pro 11 WC, 1 Stk.	11.09.2020	0,5	4,0	439,64	0,00	0,00	0,00	293,09	146,55
4/0180003/09456		Cancom, Lenovo Think Centre M720s , 10 Stk., HLM & BAI	01.02.2021	1,0	4,0	333,33	0,00	0,00	0,00	166,67	166,66
4/0180003/09457		IT92, Fujitsu Lifebook U7510 15,6 Zoll, 20Stk., Teststraßen	12.03.2021	1,0	4,0	12.159,84	0,00	0,00	0,00	6.079,92	6.079,92
4/0180003/09461		Apple, iPad PRO 11 WF CL 128 GRY-FRD, Fr. Vorisek	29.03.2021	1,0	4,0	502,55	0,00	0,00	0,00	251,28	251,27
4/0180003/09485		ACP, MS Office , 315 Stk., Hardwaretausch	07.12.2021	1,5	4,0	70.828,00	0,00	0,00	0,00	28.331,20	42.496,80
4/0180003/09486		IT92, Fujitsu Service Pack 4 Jahre Vor Ort Service 5x9, 15	16.12.2021	1,5	4,0	9.582,66	0,00	0,00	0,00	3.833,06	5.749,60
4/0180003/09487		ACP, EIZO CG319X 31,1" 17:9 4K 4096x2160, 2 Stk., Graf	20.12.2021	1,5	4,0	3.855,07	0,00	0,00	0,00	1.542,03	2.313,04
4/0180003/09488		IT92, Fujitsu Lifebook U7510 39,6 cm 15,6 Zoll, 9 Stk. Kata	28.12.2021	1,5	4,0	5.749,60	0,00	0,00	0,00	2.299,84	3.449,76
4/0180003/09489		IT92, Fujitsu Lifebook U7510 39,6 cm 15,6 Zoll, 9 Stk. Führ	28.12.2021	1,5	4,0	5.749,59	0,00	0,00	0,00	2.299,84	3.449,75
4/0180003/09497		ACP, AOC 24" Monitor, 20 Stk.,	28.01.2022	2,0	4,0	1.506,97	0,00	0,00	0,00	502,32	1.004,65
4/0180003/09499		Loop21, LANCOLM LW-600, 10 Stk., Dual Access Point	11.04.2022	2,0	4,0	5.642,80	0,00	0,00	0,00	1.880,93	3.761,87
4/0180003/09516		Horn, Iiyama MD 062B7295K Aufstellung, Iiyama 86/W IR 2	30.12.2022	2,5	4,0	3.046,68	0,00	0,00	0,00	870,48	2.176,20
4/0180003/09518		Compeco, Iiyama 1AK31001, ProLite TE8604MIS-B3AG , 1	18.01.2023	4,0	4,0	0,00	0,00	0,00	0,00	0,00	0,00
4/0180003/09532		Cancom, M70s i5 16GB 256GB SSD Win11 Pro5, 10 Stk.,	28.04.2023	3,0	4,0	0,00	6.095,22	0,00	0,00	1.523,81	4.571,41
4/0180003/09542		TÜV Trust IT, Iiyama Prolite LCD Flachbildschirm 86", SNN	04.10.2023	3,5	4,0	0,00	1.931,90	0,00	0,00	241,49	1.690,41
4/0180003/09546		TÜV Trust IT, Iiyama Prolite TE8614MIS-B1AG SNNR: 122	24.11.2023	3,5	4,0	0,00	1.660,00	0,00	0,00	207,50	1.452,50
4/0180003/09557		Ricoh, IM C5510A Colour Multifunction Product, VertragsNi	15.12.2023	3,5	4,0	0,00	7.657,08	0,00	0,00	957,14	6.699,94
4/0180004/07545		EDV_Kuvertiermaschine Maximailer SE	23.09.2008	0,0	8,0	0,00	0,00	0,00	0,00	0,00	0,00
4/0180004/07556		EDV_Messgerät_2010	31.12.2010	0,0	8,0	0,00	0,00	0,00	0,00	0,00	0,00
4/0180004/08817		FP, Kuvertiermaschine FPi 2720R, IT & DV	17.08.2023	8,0	8,0	0,00	0,00	0,00	0,00	0,00	0,00
4/0180004/08818		FrancoTyp, FP Kuvertiermaschine FPi 2720R, SNNR: 19HC	18.08.2023	7,5	8,0	0,00	5.139,00	0,00	0,00	321,19	4.817,81
4/0260001/07553		EDV_Klima_2010	31.12.2010	0,0	10,0	0,00	0,00	0,00	0,00	0,00	0,00
4/0260001/07628		EDV_Klimaanlage_RH_2012	13.08.2012	0,0	10,0	0,00	0,00	0,00	0,00	0,00	0,00
4/0260001/07644		EDV_Klimaanlage_2016	25.10.2016	2,5	10,0	247,26	0,00	0,00	0,00	70,65	176,61
4/0330001/07626		EDV_Telefonanlage_2010	28.12.2010	0,0	5,0	0,00	0,00	0,00	0,00	0,00	0,00
4/0330001/07651		EDV_Telefonie_2017 - DeskPhone, Premium Deskphone -	31.12.2017	0,0	5,0	0,00	0,00	0,00	0,00	0,00	0,00
4/0330001/09188		EDV_Handy_2018 iPhone 7, 32 GB, 18 Stk.	31.12.2018	0,0	2,0	0,00	0,00	0,00	0,00	0,00	0,00
4/0330001/09196		EDV_Telefonanlage_2018	19.03.2018	0,0	5,0	0,00	0,00	0,00	0,00	0,00	0,00

Ansatz	MVAG	Bezeichnung	Inbetrieb-	RND	ND	Buchwert	Zugänge/	Abgänge/	Wertaufholung+/	Abschreibung	Buchwert
	Konto		nahme			31.12.2022	+ Umbuchungen -	-	Wertminderung-		31.12.2023
	4/0330001/09197	EDV_Telefonanlage_2018	20.04.2018	0,0	5,0	0,00	0,00	0,00	0,00	0,00	0,00
	4/0330001/09198	NTT, 145 Telefonapparate und Module für Telefonanlage, /	17.01.2020	7,0	7,0	0,00	0,00	0,00	0,00	0,00	0,00
	4/0410001/07510	EDV_Beamer_2013	20.11.2013	0,0	5,0	0,00	0,00	0,00	0,00	0,00	0,00
	4/0410001/07513	EDV_Beamer_Leinwand_2016	12.09.2016	0,0	5,0	0,00	0,00	0,00	0,00	0,00	0,00
	4/0410001/07517	EDV_Beamer_2015 - BenQ MH680	07.04.2015	0,0	5,0	0,00	0,00	0,00	0,00	0,00	0,00
	4/0410001/07558	EDV_Beamer_2011	23.08.2011	0,0	5,0	0,00	0,00	0,00	0,00	0,00	0,00
	4/0410001/07561	EDV_Beamer_2012 - UVZ	02.10.2012	0,0	5,0	0,00	0,00	0,00	0,00	0,00	0,00
	4/0410001/07590	EDV_Leinwand_2014	23.05.2014	0,0	5,0	0,00	0,00	0,00	0,00	0,00	0,00
	4/0410001/07592	EDV_Leinwand_2014	18.12.2014	0,0	5,0	0,00	0,00	0,00	0,00	0,00	0,00
	4/0410001/09189	EDV_Funkset_Beamer_2018	14.05.2018	0,0	5,0	0,00	0,00	0,00	0,00	0,00	0,00
	4/0410001/09193	EDV_Beamer_2018 - Beamer MH606 - SportNMS	25.07.2018	0,0	5,0	172,70	0,00	0,00	0,00	172,70	0,00
	4/0410001/09221	EDV_WLAN_2018	31.12.2018	0,0	5,0	13.227,37	0,00	0,00	0,00	13.227,37	0,00
	4/0410001/09222	EDV_WLAN_Konservatorium_2018	08.06.2018	0,0	5,0	0,00	0,00	0,00	0,00	0,00	0,00
	4/0410001/09298	EDV_Projektor_2019	19.03.2019	0,0	5,0	121,50	0,00	0,00	0,00	121,50	0,00
	4/0430001/07632	EDV_Garantiewerweiterung_2013 - AppleCare Protection+	14.03.2013	0,0	0,0	0,00	0,00	0,00	0,00	0,00	0,00
	4/0440001/07635	EDV_Office_2014 - Office Standard 2013	16.07.2014	0,0	0,0	0,00	0,00	0,00	0,00	0,00	0,00
<b>840200</b>	<b>Grundbesitz (Grundstückstransaktionen)</b>					<b>183.137.248,86</b>	<b>510.619,50</b>	<b>478.620,00</b>	<b>0,00</b>	<b>0,00</b>	<b>183.169.248,36</b>
<b>1021</b>	<b>Grundstücke, Grundstückseinrichtungen und Infrastruktur</b>					<b>183.137.248,86</b>	<b>510.619,50</b>	<b>478.620,00</b>	<b>0,00</b>	<b>0,00</b>	<b>183.169.248,36</b>
	1/0010001/02322	Grundstück Nr. .2330/1, KG-Nr. 23443, Sonstige Freizeitflä	31.12.1899			100.535,60	0,00	0,00	0,00	0,00	100.535,60
	1/0010001/02325	Grundstück Nr. .2658, KG-Nr. 23443, Sonstige Freizeitfläch	31.12.1899			3.708,40	0,00	0,00	0,00	0,00	3.708,40
	1/0010001/02357	Grundstück Nr. .502/1, KG-Nr. 23443, Bauflächen Gebäud	31.12.1899			227.176,00	0,00	0,00	0,00	0,00	227.176,00
	1/0010001/02374	Grundstück Nr. .685, KG-Nr. 23443, Bauflächen Gebäuden	31.12.1899			195.202,00	0,00	0,00	0,00	0,00	195.202,00
	1/0010001/02392	Grundstück Nr. 101/1, KG-Nr. 23443, Sonstige Freizeitfläch	31.12.1899			21.170,00	0,00	0,00	0,00	0,00	21.170,00
	1/0010001/02424	Grundstück Nr. 1078/1, KG-Nr. 23443, Sonstige Straßenve	31.12.1899			101.703,60	0,00	0,00	0,00	0,00	101.703,60
	1/0010001/02444	Grundstück Nr. 1095/12, KG-Nr. 23443, Sonstige Freizeitflä	31.12.1899			13.344,40	0,00	0,00	0,00	0,00	13.344,40
	1/0010001/02453	Grundstück Nr. 1097/26, KG-Nr. 23443, Sonstige Freizeitflä	31.12.1899			9.227,20	0,00	0,00	0,00	0,00	9.227,20
	1/0010001/02457	Grundstück Nr. 1098/46, KG-Nr. 23443, Sonstige Freizeitflä	31.12.1899			8.789,20	0,00	0,00	0,00	0,00	8.789,20
	1/0010001/02458	Grundstück Nr. 1098/59, KG-Nr. 23443, Sonstige Freizeitflä	31.12.1899			9.256,40	0,00	0,00	0,00	0,00	9.256,40
	1/0010001/02461	Grundstück Nr. 1099/32, KG-Nr. 23443, Sonstige Freizeitflä	31.12.1899			8.789,20	0,00	0,00	0,00	0,00	8.789,20
	1/0010001/02462	Grundstück Nr. 1099/33, KG-Nr. 23443, Sonstige Freizeitflä	31.12.1899			8.789,20	0,00	0,00	0,00	0,00	8.789,20
	1/0010001/02466	Grundstück Nr. 1100/28, KG-Nr. 23443, Sonstige Freizeitflä	31.12.1899			3.533,20	0,00	0,00	0,00	0,00	3.533,20
	1/0010001/02467	Grundstück Nr. 1100/29, KG-Nr. 23443, Sonstige Freizeitflä	31.12.1899			3.679,20	0,00	0,00	0,00	0,00	3.679,20
	1/0010001/02472	Grundstück Nr. 1107/26, KG-Nr. 23443, Sonstige Freizeitflä	31.12.1899			3.708,40	0,00	0,00	0,00	0,00	3.708,40
	1/0010001/02484	Grundstück Nr. 1111/69, KG-Nr. 23443, Sonstige Freizeitflä	31.12.1899			46.778,40	0,00	0,00	0,00	0,00	46.778,40
	1/0010001/02491	Grundstück Nr. 1116/40, KG-Nr. 23443, Sonstige Sonstiges	31.12.1899			122.669,20	0,00	0,00	0,00	0,00	122.669,20
	1/0010001/02493	Grundstück Nr. 1119/1, KG-Nr. 23443, Sonstige Sonstiges	31.12.1899			413.822,40	0,00	0,00	0,00	0,00	413.822,40
	1/0010001/02494	Grundstück Nr. 1119/3, KG-Nr. 23443, Sonstige Freizeitfläc	31.12.1899			124.216,80	0,00	0,00	0,00	0,00	124.216,80
	1/0010001/02495	Grundstück Nr. 1119/4, KG-Nr. 23443, Sonstige Freizeitfläc	31.12.1899			47.596,00	0,00	0,00	0,00	0,00	47.596,00

Ansatz MVAG Konto	Bezeichnung	Inbetrieb- nahme	RND	ND	Buchwert 31.12.2022	Zugänge/ + Umbuchungen -	Abgänge/	Wertaufholung+/ Wertminderung-	Abschreibung	Buchwert 31.12.2023
1/0010001/02505	Grundstück Nr. 1123/44, KG-Nr. 23443, Sonstige Sonstige:	31.12.1899			116.449,60	0,00	0,00	0,00	0,00	116.449,60
1/0010001/02509	Grundstück Nr. 1123/53, KG-Nr. 23443, Sonstige Sonstige:	31.12.1899			182.762,80	0,00	0,00	0,00	0,00	182.762,80
1/0010001/02511	Grundstück Nr. 1136/2, KG-Nr. 23443, Sonstige Freizeittfläc	31.12.1899			63.422,40	0,00	0,00	0,00	0,00	63.422,40
1/0010001/02523	Grundstück Nr. 1191/39, KG-Nr. 23443, Sonstige Freizeittflä	31.12.1899			16.936,00	0,00	0,00	0,00	0,00	16.936,00
1/0010001/02544	Grundstück Nr. 1453/2, KG-Nr. 23443, Sonstige Freizeittfläc	31.12.1899			9.986,40	0,00	0,00	0,00	0,00	9.986,40
1/0010001/02558	Grundstück Nr. 1476/6, KG-Nr. 23443, Sonstige Sonstiges	31.12.1899			360.328,00	0,00	0,00	0,00	0,00	360.328,00
1/0010001/02560	Grundstück Nr. 1477/1, KG-Nr. 23443, Sonstige Freizeittfläc	31.12.1899			6.394,80	0,00	0,00	0,00	0,00	6.394,80
1/0010001/02562	Grundstück Nr. 1485/1, KG-Nr. 23443, Sonstige Freizeittfläc	31.12.1899			1.197,20	0,00	0,00	0,00	0,00	1.197,20
1/0010001/02569	Grundstück Nr. 1502/4, KG-Nr. 23443, landwirtschaftlich ge	31.12.1899			11.688,00	0,00	0,00	0,00	0,00	11.688,00
1/0010001/02602	Grundstück Nr. 1540/155, KG-Nr. 23443, Sonstige Sonstige:	31.12.1899			327.419,60	0,00	0,00	0,00	0,00	327.419,60
1/0010001/02606	Grundstück Nr. 1540/206, KG-Nr. 23443, Sonstige Freizeittf	31.12.1899			64.035,60	0,00	0,00	0,00	0,00	64.035,60
1/0010001/02632	Grundstück Nr. 1563/6, KG-Nr. 23443, Sonstige Freizeittfläc	31.12.1899			2.044,00	0,00	0,00	0,00	0,00	2.044,00
1/0010001/02633	Grundstück Nr. 1564/2, KG-Nr. 23443, Sonstige Freizeittfläc	31.12.1899			16.673,20	0,00	0,00	0,00	0,00	16.673,20
1/0010001/02634	Grundstück Nr. 1565/2, KG-Nr. 23443, Sonstige Freizeittfläc	31.12.1899			139.196,40	0,00	0,00	0,00	0,00	139.196,40
1/0010001/02643	Grundstück Nr. 1569/75, KG-Nr. 23443, Sonstige Freizeittf	31.12.1899			50.048,80	0,00	0,00	0,00	0,00	50.048,80
1/0010001/02647	Grundstück Nr. 1570/58, KG-Nr. 23443, Sonstige Freizeittflä	31.12.1899			15.300,80	0,00	0,00	0,00	0,00	15.300,80
1/0010001/02650	Grundstück Nr. 1570/82, KG-Nr. 23443, Rechtlich Rechtlich	31.12.1899			149,80	0,00	0,00	0,00	0,00	149,80
1/0010001/02654	Grundstück Nr. 1575/1, KG-Nr. 23443, Rechtlich Rechtlich	31.12.1899			130,60	0,00	0,00	0,00	0,00	130,60
1/0010001/02655	Grundstück Nr. 1575/4, KG-Nr. 23443, Rechtlich Rechtlich	31.12.1899			68,00	0,00	0,00	0,00	0,00	68,00
1/0010001/02656	Grundstück Nr. 1576/1, KG-Nr. 23443, Rechtlich Rechtlich	31.12.1899			938,20	0,00	0,00	0,00	0,00	938,20
1/0010001/02658	Grundstück Nr. 1576/8, KG-Nr. 23443, Sonstige Sonstiges	31.12.1899			429.794,80	0,00	0,00	0,00	0,00	429.794,80
1/0010001/02660	Grundstück Nr. 1577, KG-Nr. 23443, Sonstige Freizeittfläch	31.12.1899			113.237,60	0,00	0,00	0,00	0,00	113.237,60
1/0010001/02662	Grundstück Nr. 1579/3, KG-Nr. 23443, Sonstige Freizeittfläc	31.12.1899			268.727,60	0,00	0,00	0,00	0,00	268.727,60
1/0010001/02669	Grundstück Nr. 1585/9, KG-Nr. 23443, Sonstige Freizeittfläc	31.12.1899			5.285,20	0,00	0,00	0,00	0,00	5.285,20
1/0010001/02678	Grundstück Nr. 1589/20, KG-Nr. 23443, Sonstige Freizeittflä	31.12.1899			249.046,80	0,00	0,00	0,00	0,00	249.046,80
1/0010001/02683	Grundstück Nr. 1589/23, KG-Nr. 23443, Bauflächen Gebäu	31.12.1899			418.859,00	0,00	0,00	0,00	0,00	418.859,00
1/0010001/02689	Grundstück Nr. 1621/1, KG-Nr. 23443, Sonstige Freizeittfläc	31.12.1899			11.446,40	0,00	0,00	0,00	0,00	11.446,40
1/0010001/02720	Grundstück Nr. 1644, KG-Nr. 23443, Sonstige Freizeittfläch	31.12.1899			118.552,00	0,00	0,00	0,00	0,00	118.552,00
1/0010001/02726	Grundstück Nr. 1652/1, KG-Nr. 23443, Sonstige Freizeittfläc	31.12.1899			17.228,00	0,00	0,00	0,00	0,00	17.228,00
1/0010001/02727	Grundstück Nr. 1652/2, KG-Nr. 23443, Sonstige Freizeittfläc	31.12.1899			119.223,60	0,00	0,00	0,00	0,00	119.223,60
1/0010001/02734	Grundstück Nr. 1655/1, KG-Nr. 23443, Sonstige Freizeittfläc	31.12.1899			121.793,20	0,00	0,00	0,00	0,00	121.793,20
1/0010001/02735	Grundstück Nr. 1655/2, KG-Nr. 23443, Sonstige Freizeittfläc	31.12.1899			29.725,60	0,00	0,00	0,00	0,00	29.725,60
1/0010001/02740	Grundstück Nr. 1672, KG-Nr. 23443, Sonstige Freizeittfläch	31.12.1899			453.096,40	0,00	0,00	0,00	0,00	453.096,40
1/0010001/02746	Grundstück Nr. 1733/101, KG-Nr. 23443, Sonstige Freizeittf	31.12.1899			10.716,40	0,00	0,00	0,00	0,00	10.716,40
1/0010001/02747	Grundstück Nr. 1733/102, KG-Nr. 23443, Sonstige Freizeittf	31.12.1899			204,40	0,00	0,00	0,00	0,00	204,40
1/0010001/02756	Grundstück Nr. 1733/112, KG-Nr. 23443, Sonstige Freizeittf	31.12.1899			244.725,20	0,00	0,00	0,00	0,00	244.725,20
1/0010001/02784	Grundstück Nr. 1733/37, KG-Nr. 23443, Sonstige Freizeittflä	31.12.1899			123.136,40	0,00	0,00	0,00	0,00	123.136,40
1/0010001/02786	Grundstück Nr. 1733/4, KG-Nr. 23443, Sonstige Betriebsflä	31.12.1899			26.577,84	0,00	0,00	0,00	0,00	26.577,84
1/0010001/02787	Grundstück Nr. 1733/5, KG-Nr. 23443, Sonstige Betriebsflä	31.12.1899			24.957,24	0,00	0,00	0,00	0,00	24.957,24

Ansatz MVAG Konto	Bezeichnung	Inbetrieb- nahme	RND	ND	Buchwert 31.12.2022	Zugänge/ + Umbuchungen	Abgänge/ -	Wertaufholung+/ Wertminderung-	Abschreibung	Buchwert 31.12.2023
1/0010001/02790	Grundstück Nr. 1733/7, KG-Nr. 23443, Sonstige Betriebsflä	31.12.1899			45.808,96	0,00	0,00	0,00	0,00	45.808,96
1/0010001/02793	Grundstück Nr. 1733/99, KG-Nr. 23443, Bauflächen Gebäu	31.12.1899			109.646,00	0,00	0,00	0,00	0,00	109.646,00
1/0010001/02839	Grundstück Nr. 18/2, KG-Nr. 23443, Sonstige Freizeitfläche	31.12.1899			122.902,80	0,00	0,00	0,00	0,00	122.902,80
1/0010001/02846	Grundstück Nr. 1808/29, KG-Nr. 23443, Sonstige Freizeitflä	31.12.1899			19.096,80	0,00	0,00	0,00	0,00	19.096,80
1/0010001/02847	Grundstück Nr. 1808/30, KG-Nr. 23443, Sonstige Freizeitflä	31.12.1899			19.418,00	0,00	0,00	0,00	0,00	19.418,00
1/0010001/02849	Grundstück Nr. 1808/32, KG-Nr. 23443, Sonstige Freizeitflä	31.12.1899			23.739,60	0,00	0,00	0,00	0,00	23.739,60
1/0010001/02875	Grundstück Nr. 1854/2, KG-Nr. 23443, Sonstige Freizeitfläc	31.12.1899			423.546,00	0,00	0,00	0,00	0,00	423.546,00
1/0010001/02886	Grundstück Nr. 1869/126, KG-Nr. 23443, Sonstige Betriebs	31.12.1899			1.080.400,00	0,00	0,00	0,00	0,00	1.080.400,00
1/0010001/02906	Grundstück Nr. 1869/80, KG-Nr. 23443, Sonstige Betriebsfl	31.12.1899			1.873.791,74	0,00	0,00	0,00	0,00	1.873.791,74
1/0010001/02910	Grundstück Nr. 1869/86, KG-Nr. 23443, Sonstige Betriebsfl	31.12.1899			474.349,62	0,00	0,00	0,00	0,00	474.349,62
1/0010001/02949	Grundstück Nr. 1885/277, KG-Nr. 23443, Sonstige Freizeitf	31.12.1899			2.569,60	0,00	0,00	0,00	0,00	2.569,60
1/0010001/02954	Grundstück Nr. 190/2, KG-Nr. 23443, Bauflächen Gebäude	31.12.1899			5.256,00	0,00	0,00	0,00	0,00	5.256,00
1/0010001/03021	Grundstück Nr. 2258/13, KG-Nr. 23443, Sonstige Freizeitflä	31.12.1899			118.464,40	0,00	0,00	0,00	0,00	118.464,40
1/0010001/03023	Grundstück Nr. 2258/14, KG-Nr. 23443, Sonstige Freizeitflä	31.12.1899			156.891,60	0,00	0,00	0,00	0,00	156.891,60
1/0010001/03047	Grundstück Nr. 2279/17, KG-Nr. 23443, Sonstige Freizeitflä	31.12.1899			5.460,40	0,00	0,00	0,00	0,00	5.460,40
1/0010001/03055	Grundstück Nr. 2279/70, KG-Nr. 23443, Bauflächen Gebäu	31.12.1899			93.732,00	0,00	0,00	0,00	0,00	93.732,00
1/0010001/03056	Grundstück Nr. 2279/71, KG-Nr. 23443, Bauflächen Gebäu	31.12.1899			29.200,00	0,00	0,00	0,00	0,00	29.200,00
1/0010001/03057	Grundstück Nr. 2279/72, KG-Nr. 23443, Bauflächen Gebäu	31.12.1899			70.226,00	0,00	0,00	0,00	0,00	70.226,00
1/0010001/03059	Grundstück Nr. 2280/1, KG-Nr. 23443, Bauflächen Gebäud	31.12.1899			161.038,00	0,00	0,00	0,00	0,00	161.038,00
1/0010001/03126	Grundstück Nr. 2315/11, KG-Nr. 23443, Sonstige Sonstige:	31.12.1899			672.242,40	0,00	0,00	0,00	0,00	672.242,40
1/0010001/03135	Grundstück Nr. 2321/1, KG-Nr. 23443, Sonstige Freizeitfläc	31.12.1899			45.260,00	0,00	0,00	0,00	0,00	45.260,00
1/0010001/03137	Grundstück Nr. 2321/2, KG-Nr. 23443, Bauflächen Gebäud	31.12.1899			130.378,00	0,00	0,00	0,00	0,00	130.378,00
1/0010001/03139	Grundstück Nr. 2321/3, KG-Nr. 23443, Bauflächen Gebäud	31.12.1899			25.550,00	0,00	0,00	0,00	0,00	25.550,00
1/0010001/03140	Grundstück Nr. 2322/1, KG-Nr. 23443, Bauflächen Gebäud	31.12.1899			193.742,00	0,00	0,00	0,00	0,00	193.742,00
1/0010001/03222	Grundstück Nr. 2508, KG-Nr. 23443, Sonstige Freizeitfläch	31.12.1899			1.253.556,00	0,00	0,00	0,00	0,00	1.253.556,00
1/0010001/03247	Grundstück Nr. 2518/6, KG-Nr. 23443, Sonstige Freizeitfläc	31.12.1899			103.514,00	0,00	0,00	0,00	0,00	103.514,00
1/0010001/03273	Grundstück Nr. 2537/1, KG-Nr. 23443, Sonstige Freizeitfläc	31.12.1899			592.234,40	0,00	0,00	0,00	0,00	592.234,40
1/0010001/03288	Grundstück Nr. 2545/4, KG-Nr. 23443, Sonstige Freizeitfläc	31.12.1899			1.440.056,40	0,00	0,00	0,00	0,00	1.440.056,40
1/0010001/03298	Grundstück Nr. 2549/1, KG-Nr. 23443, Sonstige Sonstiges	31.12.1899			783.990,80	0,00	0,00	0,00	0,00	783.990,80
1/0010001/03322	Grundstück Nr. 2572/18, KG-Nr. 23443, Sonstige Straßenv	31.12.1899			13.928,40	0,00	0,00	0,00	0,00	13.928,40
1/0010001/03409	Grundstück Nr. 271/6, KG-Nr. 23443, Bauflächen Gebäude	31.12.1899			438,00	0,00	0,00	0,00	0,00	438,00
1/0010001/03420	Grundstück Nr. 2730, KG-Nr. 23443, Sonstige Parkplätze,	31.12.1899			205.626,40	0,00	0,00	0,00	0,00	205.626,40
1/0010001/03430	Grundstück Nr. 2788/26, KG-Nr. 23443, Bauflächen Gebäu	31.12.1899			86.140,00	0,00	0,00	0,00	0,00	86.140,00
1/0010001/03431	Grundstück Nr. 2788/27, KG-Nr. 23443, Bauflächen Gebäu	31.12.1899			85.702,00	0,00	0,00	0,00	0,00	85.702,00
1/0010001/03483	Grundstück Nr. 282/3, KG-Nr. 23443, Bauflächen Gebäude	31.12.1899			33.434,00	0,00	0,00	0,00	0,00	33.434,00
1/0010001/03524	Grundstück Nr. 2847/27, KG-Nr. 23443, Sonstige Sonstiges	31.12.1899			1.604.043,60	0,00	0,00	0,00	0,00	1.604.043,60
1/0010001/03563	Grundstück Nr. 2858/1, KG-Nr. 23443, Sonstige Sonstiges	31.12.1899			1.805.932,40	0,00	0,00	0,00	0,00	1.805.932,40
1/0010001/03582	Grundstück Nr. 3004/3, KG-Nr. 23443, Sonstige Betriebsflä	31.12.1899			10.533,90	0,00	0,00	0,00	0,00	10.533,90
1/0010001/03589	Grundstück Nr. 312, KG-Nr. 23443, Sonstige Sonstiges (oh	31.12.1899			110.434,40	0,00	0,00	0,00	0,00	110.434,40

Ansatz MVAG Konto	Bezeichnung	Inbetrieb- nahme	RND	ND	Buchwert 31.12.2022	Zugänge/ + Umbuchungen -	Abgänge/	Wertaufholung+/ Wertminderung-	Abschreibung	Buchwert 31.12.2023
1/0010001/03592	Grundstück Nr. 314, KG-Nr. 23443, Bauflächen Gebäude	31.12.1899			56.356,00	0,00	0,00	0,00	0,00	56.356,00
1/0010001/03609	Grundstück Nr. 349/4, KG-Nr. 23443, Sonstige Verkehrsra	31.12.1899			29,20	0,00	0,00	0,00	0,00	29,20
1/0010001/03621	Grundstück Nr. 3546/100, KG-Nr. 23443, Sonstige Freizeiteif	31.12.1899			4.584,40	0,00	0,00	0,00	0,00	4.584,40
1/0010001/03622	Grundstück Nr. 3546/107, KG-Nr. 23443, Sonstige Freizeiteif	31.12.1899			43.712,40	0,00	0,00	0,00	0,00	43.712,40
1/0010001/03632	Grundstück Nr. 3548/1, KG-Nr. 23443, Sonstige Sonstiges	31.12.1899			559.180,00	0,00	0,00	0,00	0,00	559.180,00
1/0010001/03674	Grundstück Nr. 365/2, KG-Nr. 23443, Bauflächen Gebäude	31.12.1899			204.984,00	0,00	0,00	0,00	0,00	204.984,00
1/0010001/03681	Grundstück Nr. 3650/65, KG-Nr. 23443, Bauflächen Gebäu	31.12.1899			92.272,00	0,00	0,00	0,00	0,00	92.272,00
1/0010001/03706	Grundstück Nr. 3700/1, KG-Nr. 23443, Bauflächen Gebäud	31.12.1899			78.840,00	0,00	0,00	0,00	0,00	78.840,00
1/0010001/03707	Grundstück Nr. 3700/11, KG-Nr. 23443, Sonstige Betriebsfl	31.12.1899			65.634,30	0,00	0,00	0,00	0,00	65.634,30
1/0010001/03710	Grundstück Nr. 3700/8, KG-Nr. 23443, Sonstige Betriebsflä	31.12.1899			33.708,48	0,00	0,00	0,00	0,00	33.708,48
1/0010001/03716	Grundstück Nr. 3742/4, KG-Nr. 23443, Sonstige Freizeitfläc	31.12.1899			281.137,60	0,00	0,00	0,00	0,00	281.137,60
1/0010001/03718	Grundstück Nr. 3744/1, KG-Nr. 23443, Sonstige Sonstiges	31.12.1899			149.650,00	0,00	0,00	0,00	0,00	149.650,00
1/0010001/03724	Grundstück Nr. 384/2, KG-Nr. 23443, Bauflächen Gebäude	31.12.1899			40.296,00	0,00	0,00	0,00	0,00	40.296,00
1/0010001/03727	Grundstück Nr. 3851/2, KG-Nr. 23443, Sonstige Sonstiges	31.12.1899			175.375,20	0,00	0,00	0,00	0,00	175.375,20
1/0010001/03875	Grundstück Nr. 4372/1, KG-Nr. 23443, landwirtschaftlich ge	31.12.1899			5.908,00	0,00	0,00	0,00	0,00	5.908,00
1/0010001/03895	Grundstück Nr. 445/1, KG-Nr. 23443, Sonstige Freizeitfläch	31.12.1899			181.478,00	0,00	0,00	0,00	0,00	181.478,00
1/0010001/03898	Grundstück Nr. 455/10, KG-Nr. 23443, Bauflächen Gebäud	31.12.1899			31.390,00	0,00	0,00	0,00	0,00	31.390,00
1/0010001/03899	Grundstück Nr. 455/14, KG-Nr. 23443, Bauflächen Gebäud	31.12.1899			32.558,00	0,00	0,00	0,00	0,00	32.558,00
1/0010001/03901	Grundstück Nr. 455/16, KG-Nr. 23443, Sonstige Parkplätze	31.12.1899			7.650,40	0,00	0,00	0,00	0,00	7.650,40
1/0010001/03902	Grundstück Nr. 455/9, KG-Nr. 23443, Bauflächen Gebäude	31.12.1899			63.656,00	0,00	0,00	0,00	0,00	63.656,00
1/0010001/03905	Grundstück Nr. 458, KG-Nr. 23443, Sonstige Freizeitfläche	31.12.1899			19.388,80	0,00	0,00	0,00	0,00	19.388,80
1/0010001/03926	Grundstück Nr. 4797/14, KG-Nr. 23443, Sonstige Straßenv	31.12.1899			88.096,40	0,00	0,00	0,00	0,00	88.096,40
1/0010001/03990	Grundstück Nr. 4811/16, KG-Nr. 23443, Sonstige Sonstiges	31.12.1899			101.411,60	0,00	0,00	0,00	0,00	101.411,60
1/0010001/04291	Grundstück Nr. 5206/23, KG-Nr. 23443, Sonstige Freizeitflä	31.12.1899			138.466,40	0,00	0,00	0,00	0,00	138.466,40
1/0010001/04296	Grundstück Nr. 5211/19, KG-Nr. 23443, Sonstige Parkplätz	31.12.1899			13.782,40	0,00	0,00	0,00	0,00	13.782,40
1/0010001/04301	Grundstück Nr. 5214/2, KG-Nr. 23443, Sonstige Verkehrsra	31.12.1899			9.285,60	0,00	0,00	0,00	0,00	9.285,60
1/0010001/04305	Grundstück Nr. 5219/11, KG-Nr. 23443, Bauflächen Gebäu	31.12.1899			2.190,00	0,00	0,00	0,00	0,00	2.190,00
1/0010001/04421	Grundstück Nr. 5514/2, KG-Nr. 23443, Sonstige Verkehrsra	31.12.1899			4.292,40	0,00	0,00	0,00	0,00	4.292,40
1/0010001/04464	Grundstück Nr. 754/4, KG-Nr. 23443, Sonstige Freizeitfläch	31.12.1899			516.577,20	0,00	0,00	0,00	0,00	516.577,20
1/0010001/04467	Grundstück Nr. 756, KG-Nr. 23443, Sonstige Freizeitfläche	31.12.1899			225.102,80	0,00	0,00	0,00	0,00	225.102,80
1/0010001/04470	Grundstück Nr. 757/2, KG-Nr. 23443, Bauflächen Gebäude	31.12.1899			24.638,40	0,00	0,00	0,00	0,00	24.638,40
1/0010001/07906	Grundstück Nr. 1621/2, KG-Nr. 23443, Bauflächen Gebäud	31.12.1899			792.780,00	0,00	0,00	0,00	0,00	792.780,00
1/0010001/08362	Grundstück Nr. 2239/114, KG-Nr. 23443, Sonstige Betriebs	31.12.1899			800.900,52	0,00	0,00	0,00	0,00	800.900,52
1/0010001/08363	Grundstück Nr. 2987, KG-Nr. 23443, Sonstige Betriebsfläc	31.12.1899			106.689,50	0,00	0,00	0,00	0,00	106.689,50
1/0010001/08364	Grundstück Nr. 3947/5, KG-Nr. 23443, Sonstige Betriebsflä	31.12.1899			103.394,28	0,00	0,00	0,00	0,00	103.394,28
1/0010001/08365	Grundstück Nr. 3970/1, KG-Nr. 23443, Sonstige Betriebsflä	31.12.1899			396.020,62	0,00	0,00	0,00	0,00	396.020,62
1/0010001/08366	Grundstück Nr. 3971/1, KG-Nr. 23443, Sonstige Betriebsflä	31.12.1899			138.993,46	0,00	0,00	0,00	0,00	138.993,46
1/0010001/08367	Grundstück Nr. 4229/43, KG-Nr. 23443, Sonstige Betriebsfl	31.12.1899			123.057,56	0,00	0,00	0,00	0,00	123.057,56
1/0010001/08457	Grundstück Nr. 1568/6, KG-Nr. 23443, Sonstige Parkplätze	31.12.1899			13.928,40	0,00	0,00	0,00	0,00	13.928,40

Ansatz MVAG Konto	Bezeichnung	Inbetrieb- nahme	RND	ND	Buchwert 31.12.2022	Zugänge/ + Umbuchungen -	Abgänge/	Wertaufholung+/ Wertminderung-	Abschreibung	Buchwert 31.12.2023
1/0010001/08647	Grundstück Nr. 18/2, KG-Nr. 23443, Bauflächen Gebäuden	31.12.1899			415.224,00	0,00	0,00	0,00	0,00	415.224,00
1/0010001/08649	Grundstück Nr. 2843/3, KG-Nr. 23443, Sonstige Freizeifläc	13.12.2023			0,00	31.999,50	0,00	0,00	0,00	31.999,50
1/0010002/02567	Grundstück Nr. 1487/2, KG-Nr. 23443, Gewässer Fließendr	31.12.1899			1.600,00	0,00	0,00	0,00	0,00	1.600,00
1/0010002/02568	Grundstück Nr. 1488/2, KG-Nr. 23443, Gewässer Fließendr	31.12.1899			320,00	0,00	0,00	0,00	0,00	320,00
1/0010002/02591	Grundstück Nr. 1529/3, KG-Nr. 23443, Gewässer Fließendr	31.12.1899			2.320,00	0,00	0,00	0,00	0,00	2.320,00
1/0010002/02592	Grundstück Nr. 1529/3, KG-Nr. 23443, Gewässer Fließendr	31.12.1899			8.317,00	0,00	0,00	0,00	0,00	8.317,00
1/0010002/02593	Grundstück Nr. 1529/4, KG-Nr. 23443, Gewässer Fließendr	31.12.1899			7.865,00	0,00	0,00	0,00	0,00	7.865,00
1/0010002/02744	Grundstück Nr. 1731/2, KG-Nr. 23443, Gewässer Fließendr	31.12.1899			1.266,00	0,00	0,00	0,00	0,00	1.266,00
1/0010002/02795	Grundstück Nr. 1736/4, KG-Nr. 23443, Gewässer Fließendr	31.12.1899			2.088,00	0,00	0,00	0,00	0,00	2.088,00
1/0010002/03910	Grundstück Nr. 4650/3, KG-Nr. 23443, Gewässer Fließendr	31.12.1899			144,00	0,00	0,00	0,00	0,00	144,00
1/0010002/03915	Grundstück Nr. 4662/3, KG-Nr. 23443, Gewässer Fließendr	31.12.1899			2.951,00	0,00	0,00	0,00	0,00	2.951,00
1/0010002/04075	Grundstück Nr. 4924, KG-Nr. 23443, Gewässer Fließende	31.12.1899			384,00	0,00	0,00	0,00	0,00	384,00
1/0010002/04269	Grundstück Nr. 5179/1, KG-Nr. 23443, Gewässer Fließendr	31.12.1899			383,00	0,00	0,00	0,00	0,00	383,00
1/0010002/04270	Grundstück Nr. 5180/12, KG-Nr. 23443, Gewässer Fließendr	31.12.1899			21.483,00	0,00	0,00	0,00	0,00	21.483,00
1/0010002/04272	Grundstück Nr. 5180/4, KG-Nr. 23443, Gewässer Fließendr	31.12.1899			27.217,00	0,00	0,00	0,00	0,00	27.217,00
1/0010002/04274	Grundstück Nr. 5180/6, KG-Nr. 23443, Gewässer Fließendr	31.12.1899			4.894,00	0,00	0,00	0,00	0,00	4.894,00
1/0010002/04282	Grundstück Nr. 5199, KG-Nr. 23443, Gewässer Fließende	31.12.1899			2.974,00	0,00	0,00	0,00	0,00	2.974,00
1/0010002/04285	Grundstück Nr. 5203/1, KG-Nr. 23443, Gewässer Fließendr	31.12.1899			2.353,00	0,00	0,00	0,00	0,00	2.353,00
1/0010002/04295	Grundstück Nr. 5211/1, KG-Nr. 23443, Gewässer Fließendr	31.12.1899			813,00	0,00	0,00	0,00	0,00	813,00
1/0010002/04308	Grundstück Nr. 5222/14, KG-Nr. 23443, Gewässer Fließendr	31.12.1899			82,00	0,00	0,00	0,00	0,00	82,00
1/0010002/04310	Grundstück Nr. 5223, KG-Nr. 23443, Gewässer Fließende	31.12.1899			308,00	0,00	0,00	0,00	0,00	308,00
1/0010002/04312	Grundstück Nr. 5230/1, KG-Nr. 23443, Gewässer Fließendr	31.12.1899			88,00	0,00	0,00	0,00	0,00	88,00
1/0010002/04315	Grundstück Nr. 5234/1, KG-Nr. 23443, Gewässer Fließendr	31.12.1899			189,00	0,00	0,00	0,00	0,00	189,00
1/0010002/04316	Grundstück Nr. 5234/2, KG-Nr. 23443, Gewässer Fließendr	31.12.1899			100,00	0,00	0,00	0,00	0,00	100,00
1/0010002/04318	Grundstück Nr. 5236/1, KG-Nr. 23443, Gewässer Fließendr	31.12.1899			381,00	0,00	0,00	0,00	0,00	381,00
1/0010002/04320	Grundstück Nr. 5244/1, KG-Nr. 23443, Gewässer Fließendr	31.12.1899			248,00	0,00	0,00	0,00	0,00	248,00
1/0010002/04321	Grundstück Nr. 5246/1, KG-Nr. 23443, Gewässer Fließendr	31.12.1899			82,00	0,00	0,00	0,00	0,00	82,00
1/0010002/04325	Grundstück Nr. 5254, KG-Nr. 23443, Bauflächen Gebäuder	31.12.1899			4.088,00	0,00	0,00	0,00	0,00	4.088,00
1/0010002/04331	Grundstück Nr. 5291, KG-Nr. 23443, Gewässer Fließende	31.12.1899			8.363,00	0,00	0,00	0,00	0,00	8.363,00
1/0010002/04332	Grundstück Nr. 5292/1, KG-Nr. 23443, Gewässer Fließendr	31.12.1899			1.128,00	0,00	0,00	0,00	0,00	1.128,00
1/0010002/04333	Grundstück Nr. 5292/3, KG-Nr. 23443, Gewässer Fließendr	31.12.1899			28,00	0,00	0,00	0,00	0,00	28,00
1/0010002/04334	Grundstück Nr. 5293/1, KG-Nr. 23443, Gewässer Fließendr	31.12.1899			871,00	0,00	0,00	0,00	0,00	871,00
1/0010002/04335	Grundstück Nr. 5293/3, KG-Nr. 23443, Gewässer Fließendr	31.12.1899			8,00	0,00	0,00	0,00	0,00	8,00
1/0010002/04336	Grundstück Nr. 5293/4, KG-Nr. 23443, Gewässer Fließendr	31.12.1899			25,00	0,00	0,00	0,00	0,00	25,00
1/0010002/04404	Grundstück Nr. 550/31, KG-Nr. 23443, Gewässer Fließendr	31.12.1899			146,00	0,00	0,00	0,00	0,00	146,00
1/0020001/02269	Grundstück Nr. .1, KG-Nr. 23443, Bauflächen Gebäude, 3.(	31.12.1899			451.608,66	0,00	0,00	0,00	0,00	451.608,66
1/0020001/02289	Grundstück Nr. .1004/1, KG-Nr. 23443, Bauflächen Gebäu	31.12.1899			858.626,00	0,00	0,00	0,00	0,00	858.626,00
1/0020001/02292	Grundstück Nr. .1027/1, KG-Nr. 23443, Bauflächen Gebäu	31.12.1899			271.852,00	0,00	0,00	0,00	0,00	271.852,00
1/0020001/02294	Grundstück Nr. .1028, KG-Nr. 23443, Bauflächen Gebäude	31.12.1899			181.916,00	0,00	0,00	0,00	0,00	181.916,00

Ansatz MVAG Konto	Bezeichnung	Inbetrieb- nahme	RND	ND	Buchwert 31.12.2022	Zugänge/ + Umbuchungen -	Abgänge/	Wertaufholung+/ Wertminderung-	Abschreibung	Buchwert 31.12.2023
1/0020001/02300	Grundstück Nr. .1068/19, KG-Nr. 23443, Bauflächen Gebä	31.12.1899			188.778,00	0,00	0,00	0,00	0,00	188.778,00
1/0020001/02305	Grundstück Nr. .1392, KG-Nr. 23443, Bauflächen Gebäude	31.12.1899			480.632,00	0,00	0,00	0,00	0,00	480.632,00
1/0020001/02309	Grundstück Nr. .1812/1, KG-Nr. 23443, Sonstige Betriebsflä	31.12.1899			811.866,58	0,00	0,00	0,00	0,00	811.866,58
1/0020001/02311	Grundstück Nr. .1812/7, KG-Nr. 23443, Sonstige Sonstiges	31.12.1899			613,20	0,00	0,00	0,00	0,00	613,20
1/0020001/02312	Grundstück Nr. .1824, KG-Nr. 23443, Bauflächen Gebäude	31.12.1899			330.106,00	0,00	0,00	0,00	0,00	330.106,00
1/0020001/02316	Grundstück Nr. .1877, KG-Nr. 23443, Bauflächen Gebäude	31.12.1899			152.862,00	0,00	0,00	0,00	0,00	152.862,00
1/0020001/02318	Grundstück Nr. .1885, KG-Nr. 23443, Bauflächen Gebäude	31.12.1899			446.906,00	0,00	0,00	0,00	0,00	446.906,00
1/0020001/02323	Grundstück Nr. .2348, KG-Nr. 23443, Bauflächen Gebäude	31.12.1899			30.660,00	0,00	0,00	0,00	0,00	30.660,00
1/0020001/02328	Grundstück Nr. .2862, KG-Nr. 23443, Bauflächen Gebäude	31.12.1899			539.324,00	0,00	0,00	0,00	0,00	539.324,00
1/0020001/02330	Grundstück Nr. .2882/1, KG-Nr. 23443, Bauflächen Gebäu	31.12.1899			84.826,00	0,00	0,00	0,00	0,00	84.826,00
1/0020001/02332	Grundstück Nr. .2883/3, KG-Nr. 23443, Bauflächen Gebäu	31.12.1899			141.912,00	0,00	0,00	0,00	0,00	141.912,00
1/0020001/02334	Grundstück Nr. .3204, KG-Nr. 23443, Bauflächen Gebäude	31.12.1899			922.428,00	0,00	0,00	0,00	0,00	922.428,00
1/0020001/02336	Grundstück Nr. .3336, KG-Nr. 23443, Bauflächen Gebäude	31.12.1899			1.234.430,00	0,00	0,00	0,00	0,00	1.234.430,00
1/0020001/02338	Grundstück Nr. .355, KG-Nr. 23443, Bauflächen Gebäude	31.12.1899			87.308,00	0,00	0,00	0,00	0,00	87.308,00
1/0020001/02340	Grundstück Nr. .357, KG-Nr. 23443, Bauflächen Gebäude	31.12.1899			584.876,00	0,00	0,00	0,00	0,00	584.876,00
1/0020001/02342	Grundstück Nr. .358/5, KG-Nr. 23443, Bauflächen Gebäude	31.12.1899			635.392,00	0,00	0,00	0,00	0,00	635.392,00
1/0020001/02345	Grundstück Nr. .3699, KG-Nr. 23443, Bauflächen Gebäude	31.12.1899			24.674,00	0,00	0,00	0,00	0,00	24.674,00
1/0020001/02347	Grundstück Nr. .3704, KG-Nr. 23443, Bauflächen Gebäude	31.12.1899			6.862,00	0,00	0,00	0,00	0,00	6.862,00
1/0020001/02348	Grundstück Nr. .384/2, KG-Nr. 23443, Bauflächen Gebäude	31.12.1899			284.408,00	0,00	0,00	0,00	0,00	284.408,00
1/0020001/02352	Grundstück Nr. .4020, KG-Nr. 23443, Bauflächen Gebäude	31.12.1899			35.186,00	0,00	0,00	0,00	0,00	35.186,00
1/0020001/02353	Grundstück Nr. .4383, KG-Nr. 23443, Bauflächen Gebäude	31.12.1899			244.988,00	0,00	0,00	0,00	0,00	244.988,00
1/0020001/02355	Grundstück Nr. .500/1, KG-Nr. 23443, Bauflächen Gebäud	31.12.1899			209.948,00	0,00	0,00	0,00	0,00	209.948,00
1/0020001/02361	Grundstück Nr. .5392, KG-Nr. 23443, Sonstige Sonstiges (	31.12.1899			292,00	0,00	0,00	0,00	0,00	292,00
1/0020001/02365	Grundstück Nr. .5971, KG-Nr. 23443, Bauflächen Gebäude	31.12.1899			4.672,00	0,00	0,00	0,00	0,00	4.672,00
1/0020001/02366	Grundstück Nr. .606/1, KG-Nr. 23443, Bauflächen Gebäud	31.12.1899			575.970,00	0,00	0,00	0,00	0,00	575.970,00
1/0020001/02368	Grundstück Nr. .607, KG-Nr. 23443, Bauflächen Gebäude	31.12.1899			78.840,00	0,00	0,00	0,00	0,00	78.840,00
1/0020001/02371	Grundstück Nr. .626/4, KG-Nr. 23443, Bauflächen Gebäud	31.12.1899			3.212,00	0,00	0,00	0,00	0,00	3.212,00
1/0020001/02372	Grundstück Nr. .626/9, KG-Nr. 23443, Bauflächen Gebäud	31.12.1899			10.658,00	0,00	0,00	0,00	0,00	10.658,00
1/0020001/02373	Grundstück Nr. .679/1, KG-Nr. 23443, Bauflächen Gebäud	31.12.1899			45.114,00	0,00	0,00	0,00	0,00	45.114,00
1/0020001/02377	Grundstück Nr. .724, KG-Nr. 23443, Bauflächen Gebäude	31.12.1899			127.604,00	0,00	0,00	0,00	0,00	127.604,00
1/0020001/02382	Grundstück Nr. .795, KG-Nr. 23443, Bauflächen Gebäude	31.12.1899			473.624,00	0,00	0,00	0,00	0,00	473.624,00
1/0020001/02385	Grundstück Nr. .995, KG-Nr. 23443, Sonstige Betriebsfläch	31.12.1899			1.185.198,80	0,00	0,00	0,00	0,00	1.185.198,80
1/0020001/02394	Grundstück Nr. 104/1, KG-Nr. 23443, Bauflächen Gebäude	31.12.1899			1.282.026,00	0,00	0,00	0,00	0,00	1.282.026,00
1/0020001/02417	Grundstück Nr. 1068/2, KG-Nr. 23443, Bauflächen Gebäud	31.12.1899			1.166.394,00	0,00	0,00	0,00	0,00	1.166.394,00
1/0020001/02425	Grundstück Nr. 1078/104, KG-Nr. 23443, Bauflächen Gebä	31.12.1899			60.590,00	0,00	0,00	0,00	0,00	60.590,00
1/0020001/02442	Grundstück Nr. 1094/4, KG-Nr. 23443, Bauflächen Gebäud	31.12.1899			467.346,00	0,00	0,00	0,00	0,00	467.346,00
1/0020001/02497	Grundstück Nr. 1120/2, KG-Nr. 23443, Bauflächen Gebäud	31.12.1899			358.868,00	0,00	0,00	0,00	0,00	358.868,00
1/0020001/02598	Grundstück Nr. 1540/150, KG-Nr. 23443, Bauflächen Gebä	31.12.1899			9.052,00	0,00	0,00	0,00	0,00	9.052,00
1/0020001/02607	Grundstück Nr. 1540/58, KG-Nr. 23443, Bauflächen Gebäu	31.12.1899			559.326,00	0,00	0,00	0,00	0,00	559.326,00

Ansatz MVAG Konto	Bezeichnung	Inbetrieb- nahme	RND	ND	Buchwert 31.12.2022	Zugänge/ + Umbuchungen -	Abgänge/	Wertaufholung+/ Wertminderung-	Abschreibung	Buchwert 31.12.2023
1/0020001/02664	Grundstück Nr. 1582/7, KG-Nr. 23443, Bauflächen Gebäud	31.12.1899			39.858,00	0,00	0,00	0,00	0,00	39.858,00
1/0020001/02666	Grundstück Nr. 1585/10, KG-Nr. 23443, Bauflächen Gebäu	31.12.1899			58.984,00	0,00	0,00	0,00	0,00	58.984,00
1/0020001/02679	Grundstück Nr. 1589/21, KG-Nr. 23443, Bauflächen Gebäu	31.12.1899			4.144.502,00	0,00	0,00	0,00	0,00	4.144.502,00
1/0020001/02693	Grundstück Nr. 1621/80, KG-Nr. 23443, Bauflächen Gebäu	31.12.1899			261.778,00	0,00	0,00	0,00	0,00	261.778,00
1/0020001/02694	Grundstück Nr. 1621/81, KG-Nr. 23443, Bauflächen Gebäu	31.12.1899			1.552.564,00	0,00	0,00	0,00	0,00	1.552.564,00
1/0020001/02696	Grundstück Nr. 1621/82, KG-Nr. 23443, Bauflächen Gebäu	31.12.1899			400.916,00	0,00	0,00	0,00	0,00	400.916,00
1/0020001/02698	Grundstück Nr. 1621/84, KG-Nr. 23443, Bauflächen Gebäu	31.12.1899			2.450.756,00	0,00	0,00	0,00	0,00	2.450.756,00
1/0020001/02700	Grundstück Nr. 1621/85, KG-Nr. 23443, Bauflächen Gebäu	31.12.1899			660.650,00	0,00	0,00	0,00	0,00	660.650,00
1/0020001/02702	Grundstück Nr. 1621/86, KG-Nr. 23443, Bauflächen Gebäu	31.12.1899			1.257.060,00	0,00	0,00	0,00	0,00	1.257.060,00
1/0020001/02704	Grundstück Nr. 1621/87, KG-Nr. 23443, Bauflächen Gebäu	31.12.1899			804.022,00	0,00	0,00	0,00	0,00	804.022,00
1/0020001/02706	Grundstück Nr. 1621/88, KG-Nr. 23443, Bauflächen Gebäu	31.12.1899			1.059.668,00	0,00	0,00	0,00	0,00	1.059.668,00
1/0020001/02708	Grundstück Nr. 1621/89, KG-Nr. 23443, Bauflächen Gebäu	31.12.1899			996.888,00	0,00	0,00	0,00	0,00	996.888,00
1/0020001/02712	Grundstück Nr. 1621/92, KG-Nr. 23443, Bauflächen Gebäu	31.12.1899			718.466,00	0,00	0,00	0,00	0,00	718.466,00
1/0020001/02714	Grundstück Nr. 1621/93, KG-Nr. 23443, Bauflächen Gebäu	31.12.1899			941.116,00	0,00	0,00	0,00	0,00	941.116,00
1/0020001/02716	Grundstück Nr. 1621/94, KG-Nr. 23443, Bauflächen Gebäu	31.12.1899			923.450,00	0,00	0,00	0,00	0,00	923.450,00
1/0020001/02729	Grundstück Nr. 1653/9, KG-Nr. 23443, Bauflächen Gebäud	31.12.1899			1.459.416,00	0,00	0,00	0,00	0,00	1.459.416,00
1/0020001/02731	Grundstück Nr. 1654/6, KG-Nr. 23443, Bauflächen Gebäud	31.12.1899			107.894,00	0,00	0,00	0,00	0,00	107.894,00
1/0020001/02733	Grundstück Nr. 1654/8, KG-Nr. 23443, Bauflächen Gebäud	31.12.1899			86.140,00	0,00	0,00	0,00	0,00	86.140,00
1/0020001/03005	Grundstück Nr. 2239/98, KG-Nr. 23443, Bauflächen Gebäu	31.12.1899			1.340.718,00	0,00	0,00	0,00	0,00	1.340.718,00
1/0020001/03031	Grundstück Nr. 2259/50, KG-Nr. 23443, Bauflächen Gebäu	31.12.1899			247.762,00	0,00	0,00	0,00	0,00	247.762,00
1/0020001/03032	Grundstück Nr. 2259/50, KG-Nr. 23443, Sonstige Freizeittflä	31.12.1899			70.021,60	0,00	0,00	0,00	0,00	70.021,60
1/0020001/03046	Grundstück Nr. 2279/17, KG-Nr. 23443, Sonstige Freizeittflä	31.12.1899			846,80	0,00	0,00	0,00	0,00	846,80
1/0020001/03086	Grundstück Nr. 2299, KG-Nr. 23443, Sonstige Sonstiges (o	31.12.1899			876,00	0,00	0,00	0,00	0,00	876,00
1/0020001/03117	Grundstück Nr. 2308/337, KG-Nr. 23443, Sonstige Sonstige	31.12.1899			1.372,40	0,00	0,00	0,00	0,00	1.372,40
1/0020001/03141	Grundstück Nr. 2322/2, KG-Nr. 23443, Bauflächen Gebäud	31.12.1899			658.022,00	0,00	0,00	0,00	0,00	658.022,00
1/0020001/03152	Grundstück Nr. 2357/18, KG-Nr. 23443, Bauflächen Gebäu	31.12.1899			690.580,00	0,00	0,00	0,00	0,00	690.580,00
1/0020001/03241	Grundstück Nr. 2518/1, KG-Nr. 23443, Bauflächen Gebäud	31.12.1899			1.940.048,00	0,00	0,00	0,00	0,00	1.940.048,00
1/0020001/03263	Grundstück Nr. 2531/12, KG-Nr. 23443, Bauflächen Gebäu	31.12.1899			33.226,68	0,00	0,00	0,00	0,00	33.226,68
1/0020001/03292	Grundstück Nr. 2546/4, KG-Nr. 23443, Bauflächen Gebäud	31.12.1899			190.968,00	0,00	0,00	0,00	0,00	190.968,00
1/0020001/03357	Grundstück Nr. 2602/72, KG-Nr. 23443, Bauflächen Gebäu	31.12.1899			1.888.218,00	0,00	0,00	0,00	0,00	1.888.218,00
1/0020001/03427	Grundstück Nr. 2788/1, KG-Nr. 23443, Bauflächen Gebäud	31.12.1899			3.603.134,00	0,00	0,00	0,00	0,00	3.603.134,00
1/0020001/03433	Grundstück Nr. 2788/30, KG-Nr. 23443, Bauflächen Gebäu	31.12.1899			158.556,00	0,00	0,00	0,00	0,00	158.556,00
1/0020001/03436	Grundstück Nr. 2788/6, KG-Nr. 23443, Bauflächen Gebäud	31.12.1899			584.292,00	0,00	0,00	0,00	0,00	584.292,00
1/0020001/03464	Grundstück Nr. 2810/27, KG-Nr. 23443, Bauflächen Gebäu	31.12.1899			144.978,00	0,00	0,00	0,00	0,00	144.978,00
1/0020001/03604	Grundstück Nr. 345, KG-Nr. 23443, Bauflächen Gebäude, €	31.12.1899			138.554,00	0,00	0,00	0,00	0,00	138.554,00
1/0020001/03614	Grundstück Nr. 352/2, KG-Nr. 23443, Bauflächen Gebäude	31.12.1899			594.804,00	0,00	0,00	0,00	0,00	594.804,00
1/0020001/03616	Grundstück Nr. 352/3, KG-Nr. 23443, Bauflächen Gebäude	31.12.1899			187.902,00	0,00	0,00	0,00	0,00	187.902,00
1/0020001/03676	Grundstück Nr. 3650/25, KG-Nr. 23443, Bauflächen Gebäu	31.12.1899			899.798,00	0,00	0,00	0,00	0,00	899.798,00
1/0020001/03754	Grundstück Nr. 3917/30, KG-Nr. 23443, Bauflächen Gebäu	31.12.1899			647.510,00	0,00	0,00	0,00	0,00	647.510,00



Ansatz	MVAG	Bezeichnung	Inbetrieb-	RND	ND	Buchwert	Zugänge/	Abgänge/	Wertaufholung+/	Abschreibung	Buchwert
	Konto		nahme			31.12.2022	+ Umbuchungen -	-	Wertminderung-		31.12.2023
1/0020001/03756		Grundstück Nr. 3917/31, KG-Nr. 23443, Bauflächen Gebäu	31.12.1899			1.322.468,00	0,00	0,00	0,00	0,00	1.322.468,00
1/0020001/03765		Grundstück Nr. 3934/2, KG-Nr. 23443, Sonstige Betriebsflä	31.12.1899			444.800,68	0,00	0,00	0,00	0,00	444.800,68
1/0020001/03807		Grundstück Nr. 4228/46, KG-Nr. 23443, Bauflächen Gebäu	31.12.1899			1.454.890,00	0,00	0,00	0,00	0,00	1.454.890,00
1/0020001/03903		Grundstück Nr. 457/1, KG-Nr. 23443, Bauflächen Gebäude	31.12.1899			23.416,94	0,00	0,00	0,00	0,00	23.416,94
1/0020001/03979		Grundstück Nr. 4797/89, KG-Nr. 23443, Sonstige Sonstige:	31.12.1899			4.058,80	0,00	0,00	0,00	0,00	4.058,80
1/0020001/03981		Grundstück Nr. 4797/91, KG-Nr. 23443, Bauflächen Gebäu	31.12.1899			17.520,00	0,00	0,00	0,00	0,00	17.520,00
1/0020001/04364		Grundstück Nr. 5369, KG-Nr. 23443, Bauflächen Gebäude,	31.12.1899			724.598,00	0,00	0,00	0,00	0,00	724.598,00
1/0020001/04456		Grundstück Nr. 742/2, KG-Nr. 23443, Bauflächen Gebäude	31.12.1899			119.282,00	0,00	0,00	0,00	0,00	119.282,00
1/0020001/08765		Grundstück Nr. .1943, KG-Nr. 23443, Bauflächen Gebäude	31.12.1899			1.415.032,00	0,00	0,00	0,00	0,00	1.415.032,00
1/0020001/08766		Grundstück Nr. 1869/125, KG-Nr. 23443, Sonstige Betriebs	31.12.1899			1.080.400,00	0,00	0,00	0,00	0,00	1.080.400,00
1/0020001/08767		Ankauf Andraegasse Gst. Nr. .2880/1, .2880/2, .2882/2, .2	17.02.2020			434.090,00	0,00	434.090,00	0,00	0,00	0,00
1/0020001/08768		Grundstück Nr. .2881, KG-Nr. 23443, Bauflächen Gebäude	17.12.2019			0,00	19.700,05	0,00	0,00	0,00	19.700,05
1/0020001/08769		Grundstück Nr. .2880/1, KG-Nr. 23443, Bauflächen Gebäu	17.12.2019			0,00	5.648,27	0,00	0,00	0,00	5.648,27
1/0020001/08770		Grundstück Nr. .2880/2, KG-Nr. 23443, Bauflächen Gebäu	17.12.2019			0,00	13.914,02	0,00	0,00	0,00	13.914,02
1/0020001/08771		Grundstück Nr. .2882/2, KG-Nr. 23443, Bauflächen Gebäu	17.12.2019			0,00	91.612,14	0,00	0,00	0,00	91.612,14
1/0020001/08772		Grundstück Nr. .2883/4, KG-Nr. 23443, Bauflächen Gebäu	17.12.2019			0,00	34.853,94	0,00	0,00	0,00	34.853,94
1/0020001/08773		Grundstück Nr. .2877, KG-Nr. 23443, Bauflächen Gebäude	17.12.2019			0,00	34.853,94	0,00	0,00	0,00	34.853,94
1/0020001/08774		Grundstück Nr. .2878, KG-Nr. 23443, Bauflächen Gebäude	17.12.2019			0,00	34.716,18	0,00	0,00	0,00	34.716,18
1/0020001/08775		Grundstück Nr. .2879, KG-Nr. 23443, Bauflächen Gebäude	17.12.2019			0,00	25.348,32	0,00	0,00	0,00	25.348,32
1/0020001/08776		Grundstück Nr. .2883/1, KG-Nr. 23443, Bauflächen Gebäu	17.12.2019			0,00	60.340,03	0,00	0,00	0,00	60.340,03
1/0020001/08777		Grundstück Nr. .2883/2, KG-Nr. 23443, Bauflächen Gebäu	17.12.2019			0,00	113.103,11	0,00	0,00	0,00	113.103,11
1/0020002/03730		Grundstück Nr. 3871, KG-Nr. 23443, Sonstige Betriebsfläch	31.12.1899			150.013,54	0,00	0,00	0,00	0,00	150.013,54
1/0020004/02255		Grundstück Nr. 2310/103, KG-Nr. 23419, Sonstige Straßen	31.12.1899			53.077,50	0,00	0,00	0,00	0,00	53.077,50
1/0020004/02256		Grundstück Nr. 2310/108, KG-Nr. 23419, Sonstige Straßen	31.12.1899			2.830,80	0,00	0,00	0,00	0,00	2.830,80
1/0020004/02267		Grundstück Nr. 538, KG-Nr. 23434, Sonstige Straßenverke	31.12.1899			4.576,46	0,00	0,00	0,00	0,00	4.576,46
1/0020004/02268		Grundstück Nr. 539, KG-Nr. 23434, Sonstige Straßenverke	31.12.1899			920,01	0,00	0,00	0,00	0,00	920,01
1/0020004/02296		Grundstück Nr. .106/1, KG-Nr. 23443, Sonstige Verkehrsra	31.12.1899			11.417,20	0,00	0,00	0,00	0,00	11.417,20
1/0020004/02297		Grundstück Nr. .1064/14, KG-Nr. 23443, Sonstige Straßen	31.12.1899			158.672,80	0,00	0,00	0,00	0,00	158.672,80
1/0020004/02298		Grundstück Nr. .1064/5, KG-Nr. 23443, Sonstige Straßen	31.12.1899			4.730,40	0,00	0,00	0,00	0,00	4.730,40
1/0020004/02299		Grundstück Nr. .1068/17, KG-Nr. 23443, Sonstige Straßen	31.12.1899			5.810,80	0,00	0,00	0,00	0,00	5.810,80
1/0020004/02302		Grundstück Nr. .1156/2, KG-Nr. 23443, Sonstige Verkehrs	31.12.1899			5.314,40	0,00	0,00	0,00	0,00	5.314,40
1/0020004/02303		Grundstück Nr. .119/2, KG-Nr. 23443, Sonstige Verkehrsra	31.12.1899			1.109,60	0,00	0,00	0,00	0,00	1.109,60
1/0020004/02304		Grundstück Nr. .1323/3, KG-Nr. 23443, Sonstige Straßen	31.12.1899			14.045,20	0,00	0,00	0,00	0,00	14.045,20
1/0020004/02307		Grundstück Nr. .1518/2, KG-Nr. 23443, Sonstige Straßen	31.12.1899			2.598,80	0,00	0,00	0,00	0,00	2.598,80
1/0020004/02310		Grundstück Nr. .1812/3, KG-Nr. 23443, Sonstige Straßen	31.12.1899			72.124,00	0,00	0,00	0,00	0,00	72.124,00
1/0020004/02315		Grundstück Nr. .1826/3, KG-Nr. 23443, Sonstige Straßen	31.12.1899			1.343,20	0,00	0,00	0,00	0,00	1.343,20
1/0020004/02321		Grundstück Nr. .2040/2, KG-Nr. 23443, Sonstige Straßen	31.12.1899			6.161,20	0,00	0,00	0,00	0,00	6.161,20
1/0020004/02326		Grundstück Nr. .284/2, KG-Nr. 23443, Sonstige Straßen	31.12.1899			1.022,00	0,00	0,00	0,00	0,00	1.022,00
1/0020004/02327		Grundstück Nr. .284/3, KG-Nr. 23443, Sonstige Straßen	31.12.1899			1.635,20	0,00	0,00	0,00	0,00	1.635,20

Ansatz MVAG Konto	Bezeichnung	Inbetrieb- nahme	RND	ND	Buchwert 31.12.2022	Zugänge/ + Umbuchungen -	Abgänge/	Wertaufholung+/ Wertminderung-	Abschreibung	Buchwert 31.12.2023
1/0020004/02344	Grundstück Nr. .3591, KG-Nr. 23443, Sonstige Verkehrsra	31.12.1899			4.438,40	0,00	0,00	0,00	0,00	4.438,40
1/0020004/02364	Grundstück Nr. .594/10, KG-Nr. 23443, Sonstige Verkehrsra	31.12.1899			10.920,80	0,00	0,00	0,00	0,00	10.920,80
1/0020004/02370	Grundstück Nr. .622/3, KG-Nr. 23443, Sonstige Verkehrsra	31.12.1899			6.716,00	0,00	0,00	0,00	0,00	6.716,00
1/0020004/02375	Grundstück Nr. .71/3, KG-Nr. 23443, Sonstige Straßenverk	31.12.1899			817,60	0,00	0,00	0,00	0,00	817,60
1/0020004/02376	Grundstück Nr. .71/4, KG-Nr. 23443, Sonstige Straßenverk	31.12.1899			146,00	0,00	0,00	0,00	0,00	146,00
1/0020004/02384	Grundstück Nr. .845/5, KG-Nr. 23443, Sonstige Straßenver	31.12.1899			1.197,20	0,00	0,00	0,00	0,00	1.197,20
1/0020004/02391	Grundstück Nr. 100/24, KG-Nr. 23443, Sonstige Straßenv	31.12.1899			22.922,00	0,00	0,00	0,00	0,00	22.922,00
1/0020004/02414	Grundstück Nr. 1068/11, KG-Nr. 23443, Sonstige Straßenv	31.12.1899			156.804,00	0,00	0,00	0,00	0,00	156.804,00
1/0020004/02415	Grundstück Nr. 1068/15, KG-Nr. 23443, Sonstige Straßenv	31.12.1899			31.068,80	0,00	0,00	0,00	0,00	31.068,80
1/0020004/02416	Grundstück Nr. 1068/16, KG-Nr. 23443, Sonstige Straßenv	31.12.1899			34.777,20	0,00	0,00	0,00	0,00	34.777,20
1/0020004/02419	Grundstück Nr. 1068/4, KG-Nr. 23443, Sonstige Straßenv	31.12.1899			13.519,60	0,00	0,00	0,00	0,00	13.519,60
1/0020004/02420	Grundstück Nr. 1074/2, KG-Nr. 23443, Sonstige Straßenv	31.12.1899			1.284,80	0,00	0,00	0,00	0,00	1.284,80
1/0020004/02421	Grundstück Nr. 1075/11, KG-Nr. 23443, Sonstige Straßenv	31.12.1899			12.234,80	0,00	0,00	0,00	0,00	12.234,80
1/0020004/02422	Grundstück Nr. 1076/1, KG-Nr. 23443, Sonstige Straßenv	31.12.1899			58.925,60	0,00	0,00	0,00	0,00	58.925,60
1/0020004/02423	Grundstück Nr. 1076/2, KG-Nr. 23443, Sonstige Straßenv	31.12.1899			100.681,60	0,00	0,00	0,00	0,00	100.681,60
1/0020004/02426	Grundstück Nr. 1078/105, KG-Nr. 23443, Sonstige Straßen	31.12.1899			2.044,00	0,00	0,00	0,00	0,00	2.044,00
1/0020004/02428	Grundstück Nr. 1078/131, KG-Nr. 23443, Sonstige Straßen	31.12.1899			36.383,20	0,00	0,00	0,00	0,00	36.383,20
1/0020004/02430	Grundstück Nr. 1078/137, KG-Nr. 23443, Sonstige Straßen	31.12.1899			33.609,20	0,00	0,00	0,00	0,00	33.609,20
1/0020004/02445	Grundstück Nr. 1095/13, KG-Nr. 23443, Sonstige Straßenv	31.12.1899			222.942,00	0,00	0,00	0,00	0,00	222.942,00
1/0020004/02446	Grundstück Nr. 1095/2, KG-Nr. 23443, Sonstige Straßenv	31.12.1899			50.078,00	0,00	0,00	0,00	0,00	50.078,00
1/0020004/02447	Grundstück Nr. 1095/3, KG-Nr. 23443, Sonstige Straßenv	31.12.1899			47.128,80	0,00	0,00	0,00	0,00	47.128,80
1/0020004/02448	Grundstück Nr. 1095/4, KG-Nr. 23443, Sonstige Straßenv	31.12.1899			231.643,60	0,00	0,00	0,00	0,00	231.643,60
1/0020004/02449	Grundstück Nr. 1095/5, KG-Nr. 23443, Sonstige Straßenv	31.12.1899			68.298,80	0,00	0,00	0,00	0,00	68.298,80
1/0020004/02450	Grundstück Nr. 1097/16, KG-Nr. 23443, Sonstige Straßenv	31.12.1899			80.913,20	0,00	0,00	0,00	0,00	80.913,20
1/0020004/02451	Grundstück Nr. 1097/17, KG-Nr. 23443, Sonstige Straßenv	31.12.1899			33.463,20	0,00	0,00	0,00	0,00	33.463,20
1/0020004/02452	Grundstück Nr. 1097/18, KG-Nr. 23443, Sonstige Straßenv	31.12.1899			34.806,40	0,00	0,00	0,00	0,00	34.806,40
1/0020004/02454	Grundstück Nr. 1098/28, KG-Nr. 23443, Sonstige Straßenv	31.12.1899			9.110,40	0,00	0,00	0,00	0,00	9.110,40
1/0020004/02455	Grundstück Nr. 1098/30, KG-Nr. 23443, Sonstige Straßenv	31.12.1899			35.098,40	0,00	0,00	0,00	0,00	35.098,40
1/0020004/02456	Grundstück Nr. 1098/31, KG-Nr. 23443, Sonstige Straßenv	31.12.1899			35.069,20	0,00	0,00	0,00	0,00	35.069,20
1/0020004/02459	Grundstück Nr. 1099/23, KG-Nr. 23443, Sonstige Straßenv	31.12.1899			34.894,00	0,00	0,00	0,00	0,00	34.894,00
1/0020004/02460	Grundstück Nr. 1099/24, KG-Nr. 23443, Sonstige Straßenv	31.12.1899			34.485,20	0,00	0,00	0,00	0,00	34.485,20
1/0020004/02463	Grundstück Nr. 1100/20, KG-Nr. 23443, Sonstige Straßenv	31.12.1899			29.988,40	0,00	0,00	0,00	0,00	29.988,40
1/0020004/02464	Grundstück Nr. 1100/21, KG-Nr. 23443, Sonstige Straßenv	31.12.1899			20.673,60	0,00	0,00	0,00	0,00	20.673,60
1/0020004/02465	Grundstück Nr. 1100/22, KG-Nr. 23443, Sonstige Straßenv	31.12.1899			16.235,20	0,00	0,00	0,00	0,00	16.235,20
1/0020004/02470	Grundstück Nr. 1102/2, KG-Nr. 23443, Sonstige Straßenv	31.12.1899			8.789,20	0,00	0,00	0,00	0,00	8.789,20
1/0020004/02471	Grundstück Nr. 1107/21, KG-Nr. 23443, Sonstige Straßenv	31.12.1899			12.059,60	0,00	0,00	0,00	0,00	12.059,60
1/0020004/02473	Grundstück Nr. 1107/9, KG-Nr. 23443, Sonstige Straßenv	31.12.1899			33.901,20	0,00	0,00	0,00	0,00	33.901,20
1/0020004/02475	Grundstück Nr. 1110/14, KG-Nr. 23443, Sonstige Straßenv	31.12.1899			39.244,80	0,00	0,00	0,00	0,00	39.244,80
1/0020004/02476	Grundstück Nr. 1111/39, KG-Nr. 23443, Sonstige Straßenv	31.12.1899			70.518,00	0,00	0,00	0,00	0,00	70.518,00

Ansatz MVAG Konto	Bezeichnung	Inbetrieb- nahme	RND	ND	Buchwert 31.12.2022	Zugänge/ + Umbuchungen -	Abgänge/	Wertaufholung+/ Wertminderung-	Abschreibung	Buchwert 31.12.2023
1/0020004/02477	Grundstück Nr. 1111/40, KG-Nr. 23443, Sonstige Straßenv.	31.12.1899			5.898,40	0,00	0,00	0,00	0,00	5.898,40
1/0020004/02478	Grundstück Nr. 1111/41, KG-Nr. 23443, Sonstige Straßenv.	31.12.1899			19.038,40	0,00	0,00	0,00	0,00	19.038,40
1/0020004/02479	Grundstück Nr. 1111/42, KG-Nr. 23443, Sonstige Straßenv.	31.12.1899			32.207,60	0,00	0,00	0,00	0,00	32.207,60
1/0020004/02480	Grundstück Nr. 1111/43, KG-Nr. 23443, Sonstige Straßenv.	31.12.1899			23.155,60	0,00	0,00	0,00	0,00	23.155,60
1/0020004/02481	Grundstück Nr. 1111/44, KG-Nr. 23443, Sonstige Straßenv.	31.12.1899			14.045,20	0,00	0,00	0,00	0,00	14.045,20
1/0020004/02482	Grundstück Nr. 1111/45, KG-Nr. 23443, Sonstige Straßenv.	31.12.1899			3.066,00	0,00	0,00	0,00	0,00	3.066,00
1/0020004/02485	Grundstück Nr. 1114/16, KG-Nr. 23443, Sonstige Straßenv.	31.12.1899			57.144,40	0,00	0,00	0,00	0,00	57.144,40
1/0020004/02486	Grundstück Nr. 1115/20, KG-Nr. 23443, Sonstige Straßenv.	31.12.1899			36.967,20	0,00	0,00	0,00	0,00	36.967,20
1/0020004/02487	Grundstück Nr. 1115/4, KG-Nr. 23443, Sonstige Straßenv.	31.12.1899			70.167,60	0,00	0,00	0,00	0,00	70.167,60
1/0020004/02488	Grundstück Nr. 1115/9, KG-Nr. 23443, Sonstige Straßenv.	31.12.1899			215.233,20	0,00	0,00	0,00	0,00	215.233,20
1/0020004/02489	Grundstück Nr. 1116/21, KG-Nr. 23443, Sonstige Straßenv.	31.12.1899			23.593,60	0,00	0,00	0,00	0,00	23.593,60
1/0020004/02496	Grundstück Nr. 1120/1, KG-Nr. 23443, Sonstige Straßenv.	31.12.1899			107.251,60	0,00	0,00	0,00	0,00	107.251,60
1/0020004/02499	Grundstück Nr. 1120/4, KG-Nr. 23443, Sonstige Straßenv.	31.12.1899			21.637,20	0,00	0,00	0,00	0,00	21.637,20
1/0020004/02500	Grundstück Nr. 1121, KG-Nr. 23443, Sonstige Straßenv.	31.12.1899			46.574,00	0,00	0,00	0,00	0,00	46.574,00
1/0020004/02501	Grundstück Nr. 1123/27, KG-Nr. 23443, Sonstige Straßenv.	31.12.1899			53.990,80	0,00	0,00	0,00	0,00	53.990,80
1/0020004/02502	Grundstück Nr. 1123/28, KG-Nr. 23443, Sonstige Straßenv.	31.12.1899			26.572,00	0,00	0,00	0,00	0,00	26.572,00
1/0020004/02506	Grundstück Nr. 1123/45, KG-Nr. 23443, Sonstige Straßenv.	31.12.1899			70.284,40	0,00	0,00	0,00	0,00	70.284,40
1/0020004/02510	Grundstück Nr. 1131/14, KG-Nr. 23443, Sonstige Straßenv.	31.12.1899			39.449,20	0,00	0,00	0,00	0,00	39.449,20
1/0020004/02512	Grundstück Nr. 1139/65, KG-Nr. 23443, Sonstige Straßenv.	31.12.1899			71.540,00	0,00	0,00	0,00	0,00	71.540,00
1/0020004/02513	Grundstück Nr. 1139/66, KG-Nr. 23443, Sonstige Straßenv.	31.12.1899			86.840,80	0,00	0,00	0,00	0,00	86.840,80
1/0020004/02514	Grundstück Nr. 1139/68, KG-Nr. 23443, Sonstige Straßenv.	31.12.1899			56.677,20	0,00	0,00	0,00	0,00	56.677,20
1/0020004/02515	Grundstück Nr. 1139/69, KG-Nr. 23443, Sonstige Straßenv.	31.12.1899			86.578,00	0,00	0,00	0,00	0,00	86.578,00
1/0020004/02516	Grundstück Nr. 1139/70, KG-Nr. 23443, Sonstige Straßenv.	31.12.1899			56.794,00	0,00	0,00	0,00	0,00	56.794,00
1/0020004/02517	Grundstück Nr. 1139/71, KG-Nr. 23443, Sonstige Straßenv.	31.12.1899			59.217,60	0,00	0,00	0,00	0,00	59.217,60
1/0020004/02518	Grundstück Nr. 1139/71, KG-Nr. 23443, Sonstige Verkehrs	31.12.1899			116,80	0,00	0,00	0,00	0,00	116,80
1/0020004/02519	Grundstück Nr. 1139/75, KG-Nr. 23443, Sonstige Straßenv.	31.12.1899			18.658,80	0,00	0,00	0,00	0,00	18.658,80
1/0020004/02521	Grundstück Nr. 119/2, KG-Nr. 23443, Sonstige Straßenv.	31.12.1899			129.448,40	0,00	0,00	0,00	0,00	129.448,40
1/0020004/02522	Grundstück Nr. 1191/30, KG-Nr. 23443, Sonstige Straßenv.	31.12.1899			71.861,20	0,00	0,00	0,00	0,00	71.861,20
1/0020004/02524	Grundstück Nr. 120/2, KG-Nr. 23443, Sonstige Straßenv.	31.12.1899			19.622,40	0,00	0,00	0,00	0,00	19.622,40
1/0020004/02526	Grundstück Nr. 1205/2, KG-Nr. 23443, Sonstige Straßenv.	31.12.1899			25.783,60	0,00	0,00	0,00	0,00	25.783,60
1/0020004/02528	Grundstück Nr. 1214/1, KG-Nr. 23443, Sonstige Straßenv.	31.12.1899			75.073,20	0,00	0,00	0,00	0,00	75.073,20
1/0020004/02529	Grundstück Nr. 1214/2, KG-Nr. 23443, Sonstige Straßenv.	31.12.1899			22.367,20	0,00	0,00	0,00	0,00	22.367,20
1/0020004/02530	Grundstück Nr. 123/2, KG-Nr. 23443, Sonstige Straßenv.	31.12.1899			4.175,60	0,00	0,00	0,00	0,00	4.175,60
1/0020004/02532	Grundstück Nr. 1301/2, KG-Nr. 23443, Sonstige Straßenv.	31.12.1899			113.996,80	0,00	0,00	0,00	0,00	113.996,80
1/0020004/02534	Grundstück Nr. 138/3, KG-Nr. 23443, Sonstige Straßenv.	31.12.1899			39.624,40	0,00	0,00	0,00	0,00	39.624,40
1/0020004/02536	Grundstück Nr. 1400/8, KG-Nr. 23443, Sonstige Straßenv.	31.12.1899			18.688,00	0,00	0,00	0,00	0,00	18.688,00
1/0020004/02537	Grundstück Nr. 142/3, KG-Nr. 23443, Sonstige Straßenv.	31.12.1899			9.344,00	0,00	0,00	0,00	0,00	9.344,00
1/0020004/02538	Grundstück Nr. 1434/4, KG-Nr. 23443, Sonstige Straßenv.	31.12.1899			70.430,40	0,00	0,00	0,00	0,00	70.430,40
1/0020004/02539	Grundstück Nr. 1436/2, KG-Nr. 23443, Sonstige Straßenv.	31.12.1899			111.310,40	0,00	0,00	0,00	0,00	111.310,40

Ansatz MVAG Konto	Bezeichnung	Inbetrieb- nahme	RND	ND	Buchwert 31.12.2022	Zugänge/ + Umbuchungen -	Abgänge/	Wertaufholung+/ Wertminderung-	Abschreibung	Buchwert 31.12.2023
1/0020004/02541	Grundstück Nr. 145/2, KG-Nr. 23443, Sonstige Straßenverl	31.12.1899			22.338,00	0,00	0,00	0,00	0,00	22.338,00
1/0020004/02543	Grundstück Nr. 1452/2, KG-Nr. 23443, Sonstige Straßenv	31.12.1899			17.928,80	0,00	0,00	0,00	0,00	17.928,80
1/0020004/02546	Grundstück Nr. 1474/31, KG-Nr. 23443, Sonstige Straßenv	31.12.1899			18.921,60	0,00	0,00	0,00	0,00	18.921,60
1/0020004/02547	Grundstück Nr. 1474/32, KG-Nr. 23443, Sonstige Straßenv	31.12.1899			63.772,80	0,00	0,00	0,00	0,00	63.772,80
1/0020004/02548	Grundstück Nr. 1474/32, KG-Nr. 23443, Sonstige Verkehrs	31.12.1899			11.037,60	0,00	0,00	0,00	0,00	11.037,60
1/0020004/02549	Grundstück Nr. 1474/33, KG-Nr. 23443, Sonstige Straßenv	31.12.1899			18.045,60	0,00	0,00	0,00	0,00	18.045,60
1/0020004/02550	Grundstück Nr. 1474/34, KG-Nr. 23443, Sonstige Straßenv	31.12.1899			105.704,00	0,00	0,00	0,00	0,00	105.704,00
1/0020004/02551	Grundstück Nr. 1474/96, KG-Nr. 23443, Sonstige Straßenv	31.12.1899			68.474,00	0,00	0,00	0,00	0,00	68.474,00
1/0020004/02555	Grundstück Nr. 1476/3, KG-Nr. 23443, Sonstige Verkehrs	31.12.1899			10.190,80	0,00	0,00	0,00	0,00	10.190,80
1/0020004/02556	Grundstück Nr. 1476/4, KG-Nr. 23443, Sonstige Straßenv	31.12.1899			74.839,60	0,00	0,00	0,00	0,00	74.839,60
1/0020004/02561	Grundstück Nr. 1477/9, KG-Nr. 23443, Sonstige Straßenv	31.12.1899			178.470,40	0,00	0,00	0,00	0,00	178.470,40
1/0020004/02566	Grundstück Nr. 1485/18, KG-Nr. 23443, Sonstige Straßenv	31.12.1899			54.662,40	0,00	0,00	0,00	0,00	54.662,40
1/0020004/02572	Grundstück Nr. 1502/5, KG-Nr. 23443, Sonstige Straßenv	31.12.1899			289.021,60	0,00	0,00	0,00	0,00	289.021,60
1/0020004/02573	Grundstück Nr. 1502/6, KG-Nr. 23443, Sonstige Parkplätze	31.12.1899			37.609,60	0,00	0,00	0,00	0,00	37.609,60
1/0020004/02574	Grundstück Nr. 1503/44, KG-Nr. 23443, Sonstige Straßenv	31.12.1899			18.658,80	0,00	0,00	0,00	0,00	18.658,80
1/0020004/02575	Grundstück Nr. 1503/45, KG-Nr. 23443, Sonstige Straßenv	31.12.1899			18.454,40	0,00	0,00	0,00	0,00	18.454,40
1/0020004/02576	Grundstück Nr. 1503/46, KG-Nr. 23443, Sonstige Straßenv	31.12.1899			104.798,80	0,00	0,00	0,00	0,00	104.798,80
1/0020004/02577	Grundstück Nr. 1503/47, KG-Nr. 23443, Sonstige Straßenv	31.12.1899			303.942,80	0,00	0,00	0,00	0,00	303.942,80
1/0020004/02578	Grundstück Nr. 1503/47, KG-Nr. 23443, Sonstige Verkehrs	31.12.1899			50.545,20	0,00	0,00	0,00	0,00	50.545,20
1/0020004/02579	Grundstück Nr. 1515/32, KG-Nr. 23443, Sonstige Straßenv	31.12.1899			50.486,80	0,00	0,00	0,00	0,00	50.486,80
1/0020004/02580	Grundstück Nr. 1515/33, KG-Nr. 23443, Sonstige Straßenv	31.12.1899			45.873,20	0,00	0,00	0,00	0,00	45.873,20
1/0020004/02581	Grundstück Nr. 1517/110, KG-Nr. 23443, Sonstige Straßen	31.12.1899			73.700,80	0,00	0,00	0,00	0,00	73.700,80
1/0020004/02582	Grundstück Nr. 1517/121, KG-Nr. 23443, Sonstige Straßen	31.12.1899			47.771,20	0,00	0,00	0,00	0,00	47.771,20
1/0020004/02583	Grundstück Nr. 1517/122, KG-Nr. 23443, Sonstige Straßen	31.12.1899			49.377,20	0,00	0,00	0,00	0,00	49.377,20
1/0020004/02584	Grundstück Nr. 1517/123, KG-Nr. 23443, Sonstige Straßen	31.12.1899			49.727,60	0,00	0,00	0,00	0,00	49.727,60
1/0020004/02585	Grundstück Nr. 1517/124, KG-Nr. 23443, Sonstige Straßen	31.12.1899			11.913,60	0,00	0,00	0,00	0,00	11.913,60
1/0020004/02586	Grundstück Nr. 1517/157, KG-Nr. 23443, Sonstige Straßen	31.12.1899			16.001,60	0,00	0,00	0,00	0,00	16.001,60
1/0020004/02587	Grundstück Nr. 1517/160, KG-Nr. 23443, Sonstige Straßen	31.12.1899			130.407,20	0,00	0,00	0,00	0,00	130.407,20
1/0020004/02588	Grundstück Nr. 1517/98, KG-Nr. 23443, Sonstige Straßenv	31.12.1899			29.112,40	0,00	0,00	0,00	0,00	29.112,40
1/0020004/02589	Grundstück Nr. 1520/1, KG-Nr. 23443, Sonstige Straßenv	31.12.1899			15.855,60	0,00	0,00	0,00	0,00	15.855,60
1/0020004/02590	Grundstück Nr. 1522/3, KG-Nr. 23443, Sonstige Straßenv	31.12.1899			73.292,00	0,00	0,00	0,00	0,00	73.292,00
1/0020004/02594	Grundstück Nr. 1530/40, KG-Nr. 23443, Sonstige Straßenv	31.12.1899			31.769,60	0,00	0,00	0,00	0,00	31.769,60
1/0020004/02595	Grundstück Nr. 1530/59, KG-Nr. 23443, Sonstige Straßenv	31.12.1899			50.749,60	0,00	0,00	0,00	0,00	50.749,60
1/0020004/02596	Grundstück Nr. 1530/60, KG-Nr. 23443, Sonstige Straßenv	31.12.1899			24.206,80	0,00	0,00	0,00	0,00	24.206,80
1/0020004/02597	Grundstück Nr. 1540/145, KG-Nr. 23443, Sonstige Straßen	31.12.1899			39.828,80	0,00	0,00	0,00	0,00	39.828,80
1/0020004/02600	Grundstück Nr. 1540/154, KG-Nr. 23443, Sonstige Straßen	31.12.1899			47.216,40	0,00	0,00	0,00	0,00	47.216,40
1/0020004/02603	Grundstück Nr. 1540/196, KG-Nr. 23443, Sonstige Straßen	31.12.1899			46.136,00	0,00	0,00	0,00	0,00	46.136,00
1/0020004/02604	Grundstück Nr. 1540/205, KG-Nr. 23443, Sonstige Straßen	31.12.1899			41.113,60	0,00	0,00	0,00	0,00	41.113,60
1/0020004/02605	Grundstück Nr. 1540/205, KG-Nr. 23443, Sonstige Verkehr	31.12.1899			20.819,60	0,00	0,00	0,00	0,00	20.819,60

Ansatz MVAG Konto	Bezeichnung	Inbetrieb- nahme	RND	ND	Buchwert 31.12.2022	Zugänge/ + Umbuchungen -	Abgänge/	Wertaufholung+/ Wertminderung-	Abschreibung	Buchwert 31.12.2023
1/0020004/02609	Grundstück Nr. 1540/91, KG-Nr. 23443, Sonstige Straßenv.	31.12.1899			52.998,00	0,00	0,00	0,00	0,00	52.998,00
1/0020004/02610	Grundstück Nr. 1540/92, KG-Nr. 23443, Sonstige Straßenv.	31.12.1899			26.192,40	0,00	0,00	0,00	0,00	26.192,40
1/0020004/02611	Grundstück Nr. 1540/93, KG-Nr. 23443, Sonstige Straßenv.	31.12.1899			39.566,00	0,00	0,00	0,00	0,00	39.566,00
1/0020004/02612	Grundstück Nr. 1540/94, KG-Nr. 23443, Sonstige Straßenv.	31.12.1899			30.251,20	0,00	0,00	0,00	0,00	30.251,20
1/0020004/02613	Grundstück Nr. 1540/95, KG-Nr. 23443, Sonstige Straßenv.	31.12.1899			24.206,80	0,00	0,00	0,00	0,00	24.206,80
1/0020004/02614	Grundstück Nr. 1540/96, KG-Nr. 23443, Sonstige Straßenv.	31.12.1899			476.836,00	0,00	0,00	0,00	0,00	476.836,00
1/0020004/02615	Grundstück Nr. 1540/96, KG-Nr. 23443, Sonstige Verkehrs	31.12.1899			7.475,20	0,00	0,00	0,00	0,00	7.475,20
1/0020004/02616	Grundstück Nr. 1540/97, KG-Nr. 23443, Sonstige Straßenv.	31.12.1899			199.728,00	0,00	0,00	0,00	0,00	199.728,00
1/0020004/02617	Grundstück Nr. 1540/99, KG-Nr. 23443, Sonstige Straßenv.	31.12.1899			148.628,00	0,00	0,00	0,00	0,00	148.628,00
1/0020004/02618	Grundstück Nr. 1544/52, KG-Nr. 23443, Sonstige Straßenv.	31.12.1899			32.674,80	0,00	0,00	0,00	0,00	32.674,80
1/0020004/02619	Grundstück Nr. 1544/53, KG-Nr. 23443, Sonstige Straßenv.	31.12.1899			140.393,60	0,00	0,00	0,00	0,00	140.393,60
1/0020004/02620	Grundstück Nr. 1544/55, KG-Nr. 23443, Sonstige Straßenv.	31.12.1899			31.594,40	0,00	0,00	0,00	0,00	31.594,40
1/0020004/02621	Grundstück Nr. 1545/45, KG-Nr. 23443, Sonstige Straßenv.	31.12.1899			30.718,40	0,00	0,00	0,00	0,00	30.718,40
1/0020004/02622	Grundstück Nr. 1545/46, KG-Nr. 23443, Sonstige Straßenv.	31.12.1899			36.558,40	0,00	0,00	0,00	0,00	36.558,40
1/0020004/02623	Grundstück Nr. 1545/47, KG-Nr. 23443, Sonstige Straßenv.	31.12.1899			80.738,00	0,00	0,00	0,00	0,00	80.738,00
1/0020004/02624	Grundstück Nr. 1546/55, KG-Nr. 23443, Sonstige Straßenv.	31.12.1899			46.077,60	0,00	0,00	0,00	0,00	46.077,60
1/0020004/02625	Grundstück Nr. 1546/56, KG-Nr. 23443, Sonstige Straßenv.	31.12.1899			60.006,00	0,00	0,00	0,00	0,00	60.006,00
1/0020004/02626	Grundstück Nr. 1546/57, KG-Nr. 23443, Sonstige Straßenv.	31.12.1899			33.638,40	0,00	0,00	0,00	0,00	33.638,40
1/0020004/02627	Grundstück Nr. 1551/18, KG-Nr. 23443, Sonstige Straßenv.	31.12.1899			7.066,40	0,00	0,00	0,00	0,00	7.066,40
1/0020004/02628	Grundstück Nr. 1551/19, KG-Nr. 23443, Sonstige Straßenv.	31.12.1899			36.850,40	0,00	0,00	0,00	0,00	36.850,40
1/0020004/02629	Grundstück Nr. 1558/11, KG-Nr. 23443, Sonstige Straßenv.	31.12.1899			17.607,60	0,00	0,00	0,00	0,00	17.607,60
1/0020004/02630	Grundstück Nr. 1558/3, KG-Nr. 23443, Sonstige Straßenv.	31.12.1899			2.861,60	0,00	0,00	0,00	0,00	2.861,60
1/0020004/02631	Grundstück Nr. 1558/9, KG-Nr. 23443, Sonstige Straßenv.	31.12.1899			60.940,40	0,00	0,00	0,00	0,00	60.940,40
1/0020004/02635	Grundstück Nr. 1565/5, KG-Nr. 23443, Sonstige Straßenv.	31.12.1899			21.053,20	0,00	0,00	0,00	0,00	21.053,20
1/0020004/02636	Grundstück Nr. 1568/3, KG-Nr. 23443, Sonstige Straßenv.	31.12.1899			36.324,80	0,00	0,00	0,00	0,00	36.324,80
1/0020004/02637	Grundstück Nr. 1568/4, KG-Nr. 23443, Sonstige Straßenv.	31.12.1899			8.730,80	0,00	0,00	0,00	0,00	8.730,80
1/0020004/02638	Grundstück Nr. 1568/5, KG-Nr. 23443, Sonstige Straßenv.	31.12.1899			74.547,60	0,00	0,00	0,00	0,00	74.547,60
1/0020004/02639	Grundstück Nr. 1569/1, KG-Nr. 23443, Sonstige Straßenv.	31.12.1899			112.741,20	0,00	0,00	0,00	0,00	112.741,20
1/0020004/02640	Grundstück Nr. 1569/70, KG-Nr. 23443, Sonstige Straßenv.	31.12.1899			20.498,40	0,00	0,00	0,00	0,00	20.498,40
1/0020004/02641	Grundstück Nr. 1569/71, KG-Nr. 23443, Sonstige Straßenv.	31.12.1899			59.305,20	0,00	0,00	0,00	0,00	59.305,20
1/0020004/02642	Grundstück Nr. 1569/72, KG-Nr. 23443, Sonstige Straßenv.	31.12.1899			28.294,80	0,00	0,00	0,00	0,00	28.294,80
1/0020004/02644	Grundstück Nr. 1569/83, KG-Nr. 23443, Sonstige Straßenv.	31.12.1899			27.594,00	0,00	0,00	0,00	0,00	27.594,00
1/0020004/02645	Grundstück Nr. 1569/87, KG-Nr. 23443, Sonstige Straßenv.	31.12.1899			33.463,20	0,00	0,00	0,00	0,00	33.463,20
1/0020004/02646	Grundstück Nr. 1570/35, KG-Nr. 23443, Sonstige Straßenv.	31.12.1899			21.870,80	0,00	0,00	0,00	0,00	21.870,80
1/0020004/02648	Grundstück Nr. 1570/63, KG-Nr. 23443, Sonstige Straßenv.	31.12.1899			3.766,80	0,00	0,00	0,00	0,00	3.766,80
1/0020004/02649	Grundstück Nr. 1570/65, KG-Nr. 23443, Sonstige Straßenv.	31.12.1899			102.433,60	0,00	0,00	0,00	0,00	102.433,60
1/0020004/02651	Grundstück Nr. 1570/84, KG-Nr. 23443, Sonstige Straßenv.	31.12.1899			26.572,00	0,00	0,00	0,00	0,00	26.572,00
1/0020004/02652	Grundstück Nr. 1570/87, KG-Nr. 23443, Sonstige Straßenv.	31.12.1899			38.602,40	0,00	0,00	0,00	0,00	38.602,40
1/0020004/02653	Grundstück Nr. 1570/90, KG-Nr. 23443, Sonstige Verkehrs	31.12.1899			350,40	0,00	0,00	0,00	0,00	350,40

Ansatz MVAG Konto	Bezeichnung	Inbetrieb- nahme	RND	ND	Buchwert 31.12.2022	Zugänge/ + Umbuchungen -	Abgänge/	Wertaufholung+/ Wertminderung-	Abschreibung	Buchwert 31.12.2023
1/0020004/02663	Grundstück Nr. 1581/9, KG-Nr. 23443, Sonstige Straßenv	31.12.1899			20.615,20	0,00	0,00	0,00	0,00	20.615,20
1/0020004/02665	Grundstück Nr. 1582/8, KG-Nr. 23443, Sonstige Straßenv	31.12.1899			35.332,00	0,00	0,00	0,00	0,00	35.332,00
1/0020004/02668	Grundstück Nr. 1585/6, KG-Nr. 23443, Sonstige Straßenv	31.12.1899			43.741,60	0,00	0,00	0,00	0,00	43.741,60
1/0020004/02670	Grundstück Nr. 1588/10, KG-Nr. 23443, Sonstige Straßenv	31.12.1899			20.761,20	0,00	0,00	0,00	0,00	20.761,20
1/0020004/02671	Grundstück Nr. 1588/11, KG-Nr. 23443, Sonstige Straßenv	31.12.1899			31.477,60	0,00	0,00	0,00	0,00	31.477,60
1/0020004/02672	Grundstück Nr. 1588/5, KG-Nr. 23443, Sonstige Straßenv	31.12.1899			111.018,40	0,00	0,00	0,00	0,00	111.018,40
1/0020004/02673	Grundstück Nr. 1588/8, KG-Nr. 23443, Sonstige Straßenv	31.12.1899			13.724,00	0,00	0,00	0,00	0,00	13.724,00
1/0020004/02674	Grundstück Nr. 1588/9, KG-Nr. 23443, Sonstige Straßenv	31.12.1899			8.409,60	0,00	0,00	0,00	0,00	8.409,60
1/0020004/02675	Grundstück Nr. 1589/17, KG-Nr. 23443, Sonstige Straßenv	31.12.1899			78.548,00	0,00	0,00	0,00	0,00	78.548,00
1/0020004/02676	Grundstück Nr. 1589/19, KG-Nr. 23443, Sonstige Straßenv	31.12.1899			181.916,00	0,00	0,00	0,00	0,00	181.916,00
1/0020004/02677	Grundstück Nr. 1589/19, KG-Nr. 23443, Sonstige Verkehrs	31.12.1899			4.730,40	0,00	0,00	0,00	0,00	4.730,40
1/0020004/02685	Grundstück Nr. 1616/11, KG-Nr. 23443, Sonstige Straßenv	31.12.1899			33.872,00	0,00	0,00	0,00	0,00	33.872,00
1/0020004/02686	Grundstück Nr. 1616/19, KG-Nr. 23443, Sonstige Straßenv	31.12.1899			1.664,40	0,00	0,00	0,00	0,00	1.664,40
1/0020004/02687	Grundstück Nr. 1616/8, KG-Nr. 23443, Sonstige Straßenv	31.12.1899			241.630,00	0,00	0,00	0,00	0,00	241.630,00
1/0020004/02688	Grundstück Nr. 1616/8, KG-Nr. 23443, Sonstige Verkehrs	31.12.1899			47.099,60	0,00	0,00	0,00	0,00	47.099,60
1/0020004/02691	Grundstück Nr. 1621/3, KG-Nr. 23443, Sonstige Straßenv	31.12.1899			32.032,40	0,00	0,00	0,00	0,00	32.032,40
1/0020004/02692	Grundstück Nr. 1621/78, KG-Nr. 23443, Sonstige Straßenv	31.12.1899			57.582,40	0,00	0,00	0,00	0,00	57.582,40
1/0020004/02710	Grundstück Nr. 1621/90, KG-Nr. 23443, Sonstige Straßenv	31.12.1899			146.817,60	0,00	0,00	0,00	0,00	146.817,60
1/0020004/02711	Grundstück Nr. 1621/91, KG-Nr. 23443, Sonstige Straßenv	31.12.1899			38.894,40	0,00	0,00	0,00	0,00	38.894,40
1/0020004/02719	Grundstück Nr. 1640/7, KG-Nr. 23443, Sonstige Straßenv	31.12.1899			444.511,60	0,00	0,00	0,00	0,00	444.511,60
1/0020004/02721	Grundstück Nr. 1649/1, KG-Nr. 23443, Sonstige Straßenv	31.12.1899			22.192,00	0,00	0,00	0,00	0,00	22.192,00
1/0020004/02722	Grundstück Nr. 1649/53, KG-Nr. 23443, Sonstige Straßenv	31.12.1899			24.586,40	0,00	0,00	0,00	0,00	24.586,40
1/0020004/02723	Grundstück Nr. 1649/54, KG-Nr. 23443, Sonstige Straßenv	31.12.1899			38.485,60	0,00	0,00	0,00	0,00	38.485,60
1/0020004/02725	Grundstück Nr. 1649/55, KG-Nr. 23443, Sonstige Straßenv	31.12.1899			18.863,20	0,00	0,00	0,00	0,00	18.863,20
1/0020004/02736	Grundstück Nr. 166/3, KG-Nr. 23443, Sonstige Straßenverk	31.12.1899			175,20	0,00	0,00	0,00	0,00	175,20
1/0020004/02737	Grundstück Nr. 167/8, KG-Nr. 23443, Sonstige Straßenverk	31.12.1899			9.052,00	0,00	0,00	0,00	0,00	9.052,00
1/0020004/02738	Grundstück Nr. 1670/6, KG-Nr. 23443, Sonstige Straßenv	31.12.1899			30.076,00	0,00	0,00	0,00	0,00	30.076,00
1/0020004/02739	Grundstück Nr. 1670/7, KG-Nr. 23443, Sonstige Straßenv	31.12.1899			41.697,60	0,00	0,00	0,00	0,00	41.697,60
1/0020004/02741	Grundstück Nr. 1683/2, KG-Nr. 23443, Sonstige Straßenv	31.12.1899			51.216,80	0,00	0,00	0,00	0,00	51.216,80
1/0020004/02742	Grundstück Nr. 1690/8, KG-Nr. 23443, Sonstige Straßenv	31.12.1899			23.681,20	0,00	0,00	0,00	0,00	23.681,20
1/0020004/02743	Grundstück Nr. 170/5, KG-Nr. 23443, Sonstige Straßenverk	31.12.1899			167.111,60	0,00	0,00	0,00	0,00	167.111,60
1/0020004/02749	Grundstück Nr. 1733/105, KG-Nr. 23443, Sonstige Straßen	31.12.1899			60.414,80	0,00	0,00	0,00	0,00	60.414,80
1/0020004/02754	Grundstück Nr. 1733/110, KG-Nr. 23443, Sonstige Straßen	31.12.1899			41.551,60	0,00	0,00	0,00	0,00	41.551,60
1/0020004/02755	Grundstück Nr. 1733/111, KG-Nr. 23443, Sonstige Straßen	31.12.1899			43.916,80	0,00	0,00	0,00	0,00	43.916,80
1/0020004/02757	Grundstück Nr. 1733/113, KG-Nr. 23443, Sonstige Straßen	31.12.1899			4.409,20	0,00	0,00	0,00	0,00	4.409,20
1/0020004/02758	Grundstück Nr. 1733/115, KG-Nr. 23443, Sonstige Straßen	31.12.1899			6.686,80	0,00	0,00	0,00	0,00	6.686,80
1/0020004/02768	Grundstück Nr. 1733/125, KG-Nr. 23443, Sonstige Straßen	31.12.1899			30.192,80	0,00	0,00	0,00	0,00	30.192,80
1/0020004/02776	Grundstück Nr. 1733/133, KG-Nr. 23443, Sonstige Straßen	31.12.1899			16.147,60	0,00	0,00	0,00	0,00	16.147,60
1/0020004/02777	Grundstück Nr. 1733/134, KG-Nr. 23443, Sonstige Straßen	31.12.1899			6.978,80	0,00	0,00	0,00	0,00	6.978,80

Ansatz MVAG Konto	Bezeichnung	Inbetrieb- nahme	RND	ND	Buchwert 31.12.2022	Zugänge/ + Umbuchungen -	Abgänge/	Wertaufholung+/ Wertminderung-	Abschreibung	Buchwert 31.12.2023
1/0020004/02778	Grundstück Nr. 1733/135, KG-Nr. 23443, Sonstige Straßen	31.12.1899			963,60	0,00	0,00	0,00	0,00	963,60
1/0020004/02779	Grundstück Nr. 1733/17, KG-Nr. 23443, Sonstige Straßenv	31.12.1899			5.927,60	0,00	0,00	0,00	0,00	5.927,60
1/0020004/02796	Grundstück Nr. 1738/12, KG-Nr. 23443, Sonstige Straßenv	31.12.1899			15.797,20	0,00	0,00	0,00	0,00	15.797,20
1/0020004/02797	Grundstück Nr. 1739/14, KG-Nr. 23443, Sonstige Straßenv	31.12.1899			88.446,80	0,00	0,00	0,00	0,00	88.446,80
1/0020004/02798	Grundstück Nr. 1739/3, KG-Nr. 23443, Sonstige Straßenv	31.12.1899			25.112,00	0,00	0,00	0,00	0,00	25.112,00
1/0020004/02799	Grundstück Nr. 1740/121, KG-Nr. 23443, Sonstige Straßen	31.12.1899			613,20	0,00	0,00	0,00	0,00	613,20
1/0020004/02800	Grundstück Nr. 1740/2, KG-Nr. 23443, Sonstige Straßenv	31.12.1899			76.416,40	0,00	0,00	0,00	0,00	76.416,40
1/0020004/02801	Grundstück Nr. 1740/51, KG-Nr. 23443, Sonstige Straßenv	31.12.1899			35.273,60	0,00	0,00	0,00	0,00	35.273,60
1/0020004/02802	Grundstück Nr. 1740/52, KG-Nr. 23443, Sonstige Straßenv	31.12.1899			34.134,80	0,00	0,00	0,00	0,00	34.134,80
1/0020004/02803	Grundstück Nr. 1740/54, KG-Nr. 23443, Sonstige Straßenv	31.12.1899			39.128,00	0,00	0,00	0,00	0,00	39.128,00
1/0020004/02804	Grundstück Nr. 1740/55, KG-Nr. 23443, Sonstige Straßenv	31.12.1899			88.972,40	0,00	0,00	0,00	0,00	88.972,40
1/0020004/02805	Grundstück Nr. 1740/57, KG-Nr. 23443, Sonstige Straßenv	31.12.1899			1.985,60	0,00	0,00	0,00	0,00	1.985,60
1/0020004/02806	Grundstück Nr. 1740/58, KG-Nr. 23443, Sonstige Straßenv	31.12.1899			16.001,60	0,00	0,00	0,00	0,00	16.001,60
1/0020004/02807	Grundstück Nr. 1742/13, KG-Nr. 23443, Sonstige Straßen	31.12.1899			53.903,20	0,00	0,00	0,00	0,00	53.903,20
1/0020004/02808	Grundstück Nr. 1745/9, KG-Nr. 23443, Sonstige Straßenv	31.12.1899			105.236,80	0,00	0,00	0,00	0,00	105.236,80
1/0020004/02810	Grundstück Nr. 1751/8, KG-Nr. 23443, Sonstige Straßenv	31.12.1899			17.023,60	0,00	0,00	0,00	0,00	17.023,60
1/0020004/02811	Grundstück Nr. 1754/123, KG-Nr. 23443, Sonstige Straßen	31.12.1899			56.998,40	0,00	0,00	0,00	0,00	56.998,40
1/0020004/02812	Grundstück Nr. 1754/124, KG-Nr. 23443, Sonstige Straßen	31.12.1899			35.332,00	0,00	0,00	0,00	0,00	35.332,00
1/0020004/02814	Grundstück Nr. 1754/134, KG-Nr. 23443, Sonstige Straßen	31.12.1899			59.217,60	0,00	0,00	0,00	0,00	59.217,60
1/0020004/02816	Grundstück Nr. 1754/135, KG-Nr. 23443, Sonstige Straßen	31.12.1899			41.434,80	0,00	0,00	0,00	0,00	41.434,80
1/0020004/02817	Grundstück Nr. 1754/136, KG-Nr. 23443, Sonstige Straßen	31.12.1899			25.637,60	0,00	0,00	0,00	0,00	25.637,60
1/0020004/02818	Grundstück Nr. 1754/137, KG-Nr. 23443, Sonstige Straßen	31.12.1899			20.294,00	0,00	0,00	0,00	0,00	20.294,00
1/0020004/02819	Grundstück Nr. 1754/138, KG-Nr. 23443, Sonstige Straßen	31.12.1899			19.972,80	0,00	0,00	0,00	0,00	19.972,80
1/0020004/02820	Grundstück Nr. 1754/141, KG-Nr. 23443, Sonstige Straßen	31.12.1899			13.256,80	0,00	0,00	0,00	0,00	13.256,80
1/0020004/02821	Grundstück Nr. 1754/142, KG-Nr. 23443, Sonstige Straßen	31.12.1899			14.074,40	0,00	0,00	0,00	0,00	14.074,40
1/0020004/02822	Grundstück Nr. 1754/143, KG-Nr. 23443, Sonstige Straßen	31.12.1899			15.505,20	0,00	0,00	0,00	0,00	15.505,20
1/0020004/02824	Grundstück Nr. 1754/5, KG-Nr. 23443, Sonstige Straßenv	31.12.1899			30.543,20	0,00	0,00	0,00	0,00	30.543,20
1/0020004/02825	Grundstück Nr. 1754/6, KG-Nr. 23443, Sonstige Straßenv	31.12.1899			110.463,60	0,00	0,00	0,00	0,00	110.463,60
1/0020004/02827	Grundstück Nr. 1757/1, KG-Nr. 23443, Sonstige Straßenv	31.12.1899			288.554,40	0,00	0,00	0,00	0,00	288.554,40
1/0020004/02828	Grundstück Nr. 1757/1, KG-Nr. 23443, Sonstige Verkehrs	31.12.1899			186.850,80	0,00	0,00	0,00	0,00	186.850,80
1/0020004/02829	Grundstück Nr. 1757/10, KG-Nr. 23443, Sonstige Straßenv	31.12.1899			21.316,00	0,00	0,00	0,00	0,00	21.316,00
1/0020004/02830	Grundstück Nr. 1757/11, KG-Nr. 23443, Sonstige Straßenv	31.12.1899			82.373,20	0,00	0,00	0,00	0,00	82.373,20
1/0020004/02841	Grundstück Nr. 1807/2, KG-Nr. 23443, Sonstige Verkehrs	31.12.1899			8.059,20	0,00	0,00	0,00	0,00	8.059,20
1/0020004/02843	Grundstück Nr. 1808/11, KG-Nr. 23443, Sonstige Straßenv	31.12.1899			84.388,00	0,00	0,00	0,00	0,00	84.388,00
1/0020004/02844	Grundstück Nr. 1808/24, KG-Nr. 23443, Sonstige Straßenv	31.12.1899			327.974,40	0,00	0,00	0,00	0,00	327.974,40
1/0020004/02845	Grundstück Nr. 1808/26, KG-Nr. 23443, Sonstige Straßenv	31.12.1899			68.240,40	0,00	0,00	0,00	0,00	68.240,40
1/0020004/02850	Grundstück Nr. 1808/4, KG-Nr. 23443, Sonstige Straßenv	31.12.1899			177.682,00	0,00	0,00	0,00	0,00	177.682,00
1/0020004/02852	Grundstück Nr. 1808/5, KG-Nr. 23443, Sonstige Straßenv	31.12.1899			345.144,00	0,00	0,00	0,00	0,00	345.144,00
1/0020004/02853	Grundstück Nr. 1815/13, KG-Nr. 23443, Sonstige Straßenv	31.12.1899			28.178,00	0,00	0,00	0,00	0,00	28.178,00

Ansatz MVAG Konto	Bezeichnung	Inbetrieb- nahme	RND	ND	Buchwert 31.12.2022	Zugänge/ + Umbuchungen -	Abgänge/	Wertaufholung+/ Wertminderung-	Abschreibung	Buchwert 31.12.2023
1/0020004/02855	Grundstück Nr. 1816/20, KG-Nr. 23443, Sonstige Straßenv.	31.12.1899			191.698,00	0,00	0,00	0,00	0,00	191.698,00
1/0020004/02856	Grundstück Nr. 1816/20, KG-Nr. 23443, Sonstige Verkehrs	31.12.1899			44.938,80	0,00	0,00	0,00	0,00	44.938,80
1/0020004/02858	Grundstück Nr. 1817/40, KG-Nr. 23443, Sonstige Straßenv.	31.12.1899			25.141,20	0,00	0,00	0,00	0,00	25.141,20
1/0020004/02859	Grundstück Nr. 1819/37, KG-Nr. 23443, Sonstige Straßenv.	31.12.1899			159.140,00	0,00	0,00	0,00	0,00	159.140,00
1/0020004/02860	Grundstück Nr. 1819/40, KG-Nr. 23443, Sonstige Straßenv.	31.12.1899			25.082,80	0,00	0,00	0,00	0,00	25.082,80
1/0020004/02861	Grundstück Nr. 1819/42, KG-Nr. 23443, Sonstige Straßenv.	31.12.1899			24.586,40	0,00	0,00	0,00	0,00	24.586,40
1/0020004/02862	Grundstück Nr. 184/2, KG-Nr. 23443, Sonstige Straßenverk	31.12.1899			19.184,40	0,00	0,00	0,00	0,00	19.184,40
1/0020004/02863	Grundstück Nr. 1850/31, KG-Nr. 23443, Sonstige Straßenv.	31.12.1899			23.593,60	0,00	0,00	0,00	0,00	23.593,60
1/0020004/02864	Grundstück Nr. 1850/7, KG-Nr. 23443, Sonstige Straßenv.	31.12.1899			57.962,00	0,00	0,00	0,00	0,00	57.962,00
1/0020004/02865	Grundstück Nr. 1851/18, KG-Nr. 23443, Sonstige Straßenv.	31.12.1899			101.411,60	0,00	0,00	0,00	0,00	101.411,60
1/0020004/02866	Grundstück Nr. 1851/20, KG-Nr. 23443, Sonstige Straßenv.	31.12.1899			8.847,60	0,00	0,00	0,00	0,00	8.847,60
1/0020004/02867	Grundstück Nr. 1851/21, KG-Nr. 23443, Sonstige Straßenv.	31.12.1899			8.760,00	0,00	0,00	0,00	0,00	8.760,00
1/0020004/02868	Grundstück Nr. 1851/22, KG-Nr. 23443, Sonstige Straßenv.	31.12.1899			29.813,20	0,00	0,00	0,00	0,00	29.813,20
1/0020004/02869	Grundstück Nr. 1851/23, KG-Nr. 23443, Sonstige Straßenv.	31.12.1899			38.427,20	0,00	0,00	0,00	0,00	38.427,20
1/0020004/02870	Grundstück Nr. 1852/1, KG-Nr. 23443, Sonstige Straßenv.	31.12.1899			52.034,40	0,00	0,00	0,00	0,00	52.034,40
1/0020004/02871	Grundstück Nr. 1852/5, KG-Nr. 23443, Sonstige Straßenv.	31.12.1899			12.351,60	0,00	0,00	0,00	0,00	12.351,60
1/0020004/02872	Grundstück Nr. 1852/50, KG-Nr. 23443, Sonstige Straßenv.	31.12.1899			52.268,00	0,00	0,00	0,00	0,00	52.268,00
1/0020004/02873	Grundstück Nr. 1852/51, KG-Nr. 23443, Sonstige Straßenv.	31.12.1899			8.789,20	0,00	0,00	0,00	0,00	8.789,20
1/0020004/02876	Grundstück Nr. 1858/1, KG-Nr. 23443, Sonstige Straßenv.	31.12.1899			94.900,00	0,00	0,00	0,00	0,00	94.900,00
1/0020004/02878	Grundstück Nr. 1861/3, KG-Nr. 23443, Sonstige Verkehrs	31.12.1899			32.966,80	0,00	0,00	0,00	0,00	32.966,80
1/0020004/02879	Grundstück Nr. 1861/8, KG-Nr. 23443, Sonstige Straßenv.	31.12.1899			395.076,00	0,00	0,00	0,00	0,00	395.076,00
1/0020004/02880	Grundstück Nr. 1861/8, KG-Nr. 23443, Sonstige Verkehrs	31.12.1899			4.993,20	0,00	0,00	0,00	0,00	4.993,20
1/0020004/02881	Grundstück Nr. 1865/8, KG-Nr. 23443, Sonstige Straßenv.	31.12.1899			700,80	0,00	0,00	0,00	0,00	700,80
1/0020004/02882	Grundstück Nr. 1865/9, KG-Nr. 23443, Sonstige Straßenv.	31.12.1899			876,00	0,00	0,00	0,00	0,00	876,00
1/0020004/02883	Grundstück Nr. 1869/108, KG-Nr. 23443, Sonstige Straßen	31.12.1899			42.573,60	0,00	0,00	0,00	0,00	42.573,60
1/0020004/02885	Grundstück Nr. 1869/116, KG-Nr. 23443, Sonstige Straßen	31.12.1899			14.278,80	0,00	0,00	0,00	0,00	14.278,80
1/0020004/02888	Grundstück Nr. 1869/138, KG-Nr. 23443, Sonstige Straßen	31.12.1899			110.200,80	0,00	0,00	0,00	0,00	110.200,80
1/0020004/02889	Grundstück Nr. 1869/139, KG-Nr. 23443, Sonstige Straßen	31.12.1899			110.200,80	0,00	0,00	0,00	0,00	110.200,80
1/0020004/02890	Grundstück Nr. 1869/143, KG-Nr. 23443, Sonstige Straßen	31.12.1899			136.305,60	0,00	0,00	0,00	0,00	136.305,60
1/0020004/02891	Grundstück Nr. 1869/148, KG-Nr. 23443, Sonstige Straßen	31.12.1899			196.370,00	0,00	0,00	0,00	0,00	196.370,00
1/0020004/02892	Grundstück Nr. 1869/157, KG-Nr. 23443, Sonstige Straßen	31.12.1899			284.291,20	0,00	0,00	0,00	0,00	284.291,20
1/0020004/02893	Grundstück Nr. 1869/163, KG-Nr. 23443, Sonstige Straßen	31.12.1899			84.680,00	0,00	0,00	0,00	0,00	84.680,00
1/0020004/02894	Grundstück Nr. 1869/163, KG-Nr. 23443, Sonstige Verkehr	31.12.1899			2.861,60	0,00	0,00	0,00	0,00	2.861,60
1/0020004/02895	Grundstück Nr. 1869/18, KG-Nr. 23443, Sonstige Straßenv.	31.12.1899			1.465.372,80	0,00	0,00	0,00	0,00	1.465.372,80
1/0020004/02896	Grundstück Nr. 1869/18, KG-Nr. 23443, Sonstige Verkehrs	31.12.1899			5.372,80	0,00	0,00	0,00	0,00	5.372,80
1/0020004/02897	Grundstück Nr. 1869/183, KG-Nr. 23443, Sonstige Straßen	31.12.1899			50.808,00	0,00	0,00	0,00	0,00	50.808,00
1/0020004/02898	Grundstück Nr. 1869/25, KG-Nr. 23443, Sonstige Straßenv.	31.12.1899			50.370,00	0,00	0,00	0,00	0,00	50.370,00
1/0020004/02899	Grundstück Nr. 1869/61, KG-Nr. 23443, Sonstige Straßenv.	31.12.1899			8.555,60	0,00	0,00	0,00	0,00	8.555,60
1/0020004/02900	Grundstück Nr. 1869/72, KG-Nr. 23443, Sonstige Parkplätz	31.12.1899			221.890,80	0,00	0,00	0,00	0,00	221.890,80



Ansatz MVAG Konto	Bezeichnung	Inbetrieb- nahme	RND	ND	Buchwert 31.12.2022	Zugänge/ + Umbuchungen	Abgänge/ -	Wertaufholung+/ Wertminderung-	Abschreibung	Buchwert 31.12.2023
1/0020004/02901	Grundstück Nr. 1869/74, KG-Nr. 23443, Sonstige Straßenv.	31.12.1899			428.860,40	0,00	0,00	0,00	0,00	428.860,40
1/0020004/02902	Grundstück Nr. 1869/74, KG-Nr. 23443, Sonstige Verkehrs	31.12.1899			12.614,40	0,00	0,00	0,00	0,00	12.614,40
1/0020004/02903	Grundstück Nr. 1869/76, KG-Nr. 23443, Sonstige Straßenv.	31.12.1899			48.939,20	0,00	0,00	0,00	0,00	48.939,20
1/0020004/02904	Grundstück Nr. 1869/78, KG-Nr. 23443, Sonstige Straßenv.	31.12.1899			473.799,20	0,00	0,00	0,00	0,00	473.799,20
1/0020004/02905	Grundstück Nr. 1869/79, KG-Nr. 23443, Sonstige Straßenv.	31.12.1899			82.752,80	0,00	0,00	0,00	0,00	82.752,80
1/0020004/02907	Grundstück Nr. 1869/81, KG-Nr. 23443, Sonstige Straßenv.	31.12.1899			58.896,40	0,00	0,00	0,00	0,00	58.896,40
1/0020004/02908	Grundstück Nr. 1869/82, KG-Nr. 23443, Sonstige Straßenv.	31.12.1899			283.210,80	0,00	0,00	0,00	0,00	283.210,80
1/0020004/02909	Grundstück Nr. 1869/85, KG-Nr. 23443, Sonstige Straßenv.	31.12.1899			318.484,40	0,00	0,00	0,00	0,00	318.484,40
1/0020004/02914	Grundstück Nr. 1869/88, KG-Nr. 23443, Sonstige Straßenv.	31.12.1899			293.460,00	0,00	0,00	0,00	0,00	293.460,00
1/0020004/02915	Grundstück Nr. 1869/88, KG-Nr. 23443, Sonstige Verkehrs	31.12.1899			7.708,80	0,00	0,00	0,00	0,00	7.708,80
1/0020004/02916	Grundstück Nr. 1869/89, KG-Nr. 23443, Sonstige Straßenv.	31.12.1899			217.832,00	0,00	0,00	0,00	0,00	217.832,00
1/0020004/02920	Grundstück Nr. 1869/94, KG-Nr. 23443, Sonstige Straßenv.	31.12.1899			74.898,00	0,00	0,00	0,00	0,00	74.898,00
1/0020004/02921	Grundstück Nr. 1882/52, KG-Nr. 23443, Sonstige Straßenv.	31.12.1899			30.426,40	0,00	0,00	0,00	0,00	30.426,40
1/0020004/02922	Grundstück Nr. 1882/53, KG-Nr. 23443, Sonstige Straßenv.	31.12.1899			30.426,40	0,00	0,00	0,00	0,00	30.426,40
1/0020004/02923	Grundstück Nr. 1882/54, KG-Nr. 23443, Sonstige Straßenv.	31.12.1899			30.426,40	0,00	0,00	0,00	0,00	30.426,40
1/0020004/02924	Grundstück Nr. 1882/55, KG-Nr. 23443, Sonstige Straßenv.	31.12.1899			30.397,20	0,00	0,00	0,00	0,00	30.397,20
1/0020004/02925	Grundstück Nr. 1882/56, KG-Nr. 23443, Sonstige Straßenv.	31.12.1899			142.174,80	0,00	0,00	0,00	0,00	142.174,80
1/0020004/02926	Grundstück Nr. 1882/57, KG-Nr. 23443, Sonstige Straßenv.	31.12.1899			184.339,60	0,00	0,00	0,00	0,00	184.339,60
1/0020004/02927	Grundstück Nr. 1882/58, KG-Nr. 23443, Sonstige Straßenv.	31.12.1899			30.105,20	0,00	0,00	0,00	0,00	30.105,20
1/0020004/02928	Grundstück Nr. 1882/73, KG-Nr. 23443, Sonstige Straßenv.	31.12.1899			30.397,20	0,00	0,00	0,00	0,00	30.397,20
1/0020004/02929	Grundstück Nr. 1882/88, KG-Nr. 23443, Sonstige Straßenv.	31.12.1899			30.397,20	0,00	0,00	0,00	0,00	30.397,20
1/0020004/02931	Grundstück Nr. 1885/115, KG-Nr. 23443, Sonstige Straßen	31.12.1899			65.437,20	0,00	0,00	0,00	0,00	65.437,20
1/0020004/02932	Grundstück Nr. 1885/163, KG-Nr. 23443, Sonstige Straßen	31.12.1899			36.500,00	0,00	0,00	0,00	0,00	36.500,00
1/0020004/02933	Grundstück Nr. 1885/173, KG-Nr. 23443, Sonstige Straßen	31.12.1899			23.184,80	0,00	0,00	0,00	0,00	23.184,80
1/0020004/02934	Grundstück Nr. 1885/176, KG-Nr. 23443, Sonstige Straßen	31.12.1899			36.062,00	0,00	0,00	0,00	0,00	36.062,00
1/0020004/02935	Grundstück Nr. 1885/184, KG-Nr. 23443, Sonstige Straßen	31.12.1899			29.696,40	0,00	0,00	0,00	0,00	29.696,40
1/0020004/02936	Grundstück Nr. 1885/190, KG-Nr. 23443, Sonstige Straßen	31.12.1899			234.592,80	0,00	0,00	0,00	0,00	234.592,80
1/0020004/02937	Grundstück Nr. 1885/194, KG-Nr. 23443, Sonstige Straßen	31.12.1899			30.368,00	0,00	0,00	0,00	0,00	30.368,00
1/0020004/02938	Grundstück Nr. 1885/196, KG-Nr. 23443, Sonstige Straßen	31.12.1899			41.142,80	0,00	0,00	0,00	0,00	41.142,80
1/0020004/02939	Grundstück Nr. 1885/200, KG-Nr. 23443, Sonstige Straßen	31.12.1899			22.396,40	0,00	0,00	0,00	0,00	22.396,40
1/0020004/02940	Grundstück Nr. 1885/208, KG-Nr. 23443, Sonstige Straßen	31.12.1899			15.563,60	0,00	0,00	0,00	0,00	15.563,60
1/0020004/02941	Grundstück Nr. 1885/233, KG-Nr. 23443, Sonstige Straßen	31.12.1899			88.768,00	0,00	0,00	0,00	0,00	88.768,00
1/0020004/02943	Grundstück Nr. 1885/234, KG-Nr. 23443, Sonstige Straßen	31.12.1899			207.495,20	0,00	0,00	0,00	0,00	207.495,20
1/0020004/02945	Grundstück Nr. 1885/241, KG-Nr. 23443, Sonstige Verkehr	31.12.1899			5.577,20	0,00	0,00	0,00	0,00	5.577,20
1/0020004/02946	Grundstück Nr. 1885/242, KG-Nr. 23443, Sonstige Straßen	31.12.1899			52.793,60	0,00	0,00	0,00	0,00	52.793,60
1/0020004/02947	Grundstück Nr. 1885/246, KG-Nr. 23443, Sonstige Straßen	31.12.1899			116,80	0,00	0,00	0,00	0,00	116,80
1/0020004/02948	Grundstück Nr. 1885/274, KG-Nr. 23443, Sonstige Verkehr	31.12.1899			350,40	0,00	0,00	0,00	0,00	350,40
1/0020004/02950	Grundstück Nr. 1885/293, KG-Nr. 23443, Sonstige Straßen	31.12.1899			233,60	0,00	0,00	0,00	0,00	233,60
1/0020004/02953	Grundstück Nr. 1885/78, KG-Nr. 23443, Sonstige Straßenv.	31.12.1899			109.149,60	0,00	0,00	0,00	0,00	109.149,60

Ansatz MVAG Konto	Bezeichnung	Inbetrieb- nahme	RND	ND	Buchwert 31.12.2022	Zugänge/ + Umbuchungen -	Abgänge/	Wertaufholung+/ Wertminderung-	Abschreibung	Buchwert 31.12.2023
1/0020004/02955	Grundstück Nr. 1927, KG-Nr. 23443, Sonstige Straßenverk	31.12.1899			24.060,80	0,00	0,00	0,00	0,00	24.060,80
1/0020004/02956	Grundstück Nr. 1943/3, KG-Nr. 23443, Sonstige Straßenv	31.12.1899			535.703,20	0,00	0,00	0,00	0,00	535.703,20
1/0020004/02957	Grundstück Nr. 1950/2, KG-Nr. 23443, Sonstige Straßenv	31.12.1899			44.267,20	0,00	0,00	0,00	0,00	44.267,20
1/0020004/02958	Grundstück Nr. 1950/2, KG-Nr. 23443, Sonstige Verkehrs	31.12.1899			61.232,40	0,00	0,00	0,00	0,00	61.232,40
1/0020004/02959	Grundstück Nr. 1950/2, KG-Nr. 23443, Sonstige Parkplätze	31.12.1899			42.515,20	0,00	0,00	0,00	0,00	42.515,20
1/0020004/02960	Grundstück Nr. 1950/8, KG-Nr. 23443, Sonstige Verkehrs	31.12.1899			101.499,20	0,00	0,00	0,00	0,00	101.499,20
1/0020004/02961	Grundstück Nr. 1958/14, KG-Nr. 23443, Sonstige Straßenv	31.12.1899			163.315,60	0,00	0,00	0,00	0,00	163.315,60
1/0020004/02962	Grundstück Nr. 1978/6, KG-Nr. 23443, Sonstige Straßenv	31.12.1899			53.202,40	0,00	0,00	0,00	0,00	53.202,40
1/0020004/02963	Grundstück Nr. 1998/3, KG-Nr. 23443, Sonstige Straßenv	31.12.1899			21.082,40	0,00	0,00	0,00	0,00	21.082,40
1/0020004/02964	Grundstück Nr. 2027/4, KG-Nr. 23443, Sonstige Straßenv	31.12.1899			1.314,00	0,00	0,00	0,00	0,00	1.314,00
1/0020004/02965	Grundstück Nr. 2028/3, KG-Nr. 23443, Sonstige Straßenv	31.12.1899			58.633,60	0,00	0,00	0,00	0,00	58.633,60
1/0020004/02967	Grundstück Nr. 2028/7, KG-Nr. 23443, Sonstige Straßenv	31.12.1899			10.862,40	0,00	0,00	0,00	0,00	10.862,40
1/0020004/02968	Grundstück Nr. 2040/5, KG-Nr. 23443, Sonstige Straßenv	31.12.1899			4.876,40	0,00	0,00	0,00	0,00	4.876,40
1/0020004/02969	Grundstück Nr. 2042/2, KG-Nr. 23443, Sonstige Straßenv	31.12.1899			28.703,60	0,00	0,00	0,00	0,00	28.703,60
1/0020004/02970	Grundstück Nr. 2061/11, KG-Nr. 23443, Sonstige Straßenv	31.12.1899			1.489,20	0,00	0,00	0,00	0,00	1.489,20
1/0020004/02972	Grundstück Nr. 2063/3, KG-Nr. 23443, Sonstige Straßenv	31.12.1899			3.650,00	0,00	0,00	0,00	0,00	3.650,00
1/0020004/02973	Grundstück Nr. 2065/3, KG-Nr. 23443, Sonstige Straßenv	31.12.1899			6.161,20	0,00	0,00	0,00	0,00	6.161,20
1/0020004/02975	Grundstück Nr. 2108/48, KG-Nr. 23443, Sonstige Straßenv	31.12.1899			14.541,60	0,00	0,00	0,00	0,00	14.541,60
1/0020004/02976	Grundstück Nr. 2108/49, KG-Nr. 23443, Sonstige Straßenv	31.12.1899			23.681,20	0,00	0,00	0,00	0,00	23.681,20
1/0020004/02977	Grundstück Nr. 2108/50, KG-Nr. 23443, Sonstige Straßenv	31.12.1899			36.003,60	0,00	0,00	0,00	0,00	36.003,60
1/0020004/02978	Grundstück Nr. 2108/51, KG-Nr. 23443, Sonstige Straßenv	31.12.1899			59.217,60	0,00	0,00	0,00	0,00	59.217,60
1/0020004/02980	Grundstück Nr. 2109/2, KG-Nr. 23443, Sonstige Straßenv	31.12.1899			8.730,80	0,00	0,00	0,00	0,00	8.730,80
1/0020004/02981	Grundstück Nr. 2109/27, KG-Nr. 23443, Sonstige Straßenv	31.12.1899			27.477,20	0,00	0,00	0,00	0,00	27.477,20
1/0020004/02984	Grundstück Nr. 211/3, KG-Nr. 23443, Sonstige Straßenverk	31.12.1899			135.312,80	0,00	0,00	0,00	0,00	135.312,80
1/0020004/02985	Grundstück Nr. 2114/3, KG-Nr. 23443, Sonstige Straßenv	31.12.1899			10.804,00	0,00	0,00	0,00	0,00	10.804,00
1/0020004/02986	Grundstück Nr. 220/3, KG-Nr. 23443, Sonstige Straßenverk	31.12.1899			39.916,40	0,00	0,00	0,00	0,00	39.916,40
1/0020004/02987	Grundstück Nr. 2234/56, KG-Nr. 23443, Sonstige Straßenv	31.12.1899			436.569,20	0,00	0,00	0,00	0,00	436.569,20
1/0020004/02988	Grundstück Nr. 2239/100, KG-Nr. 23443, Sonstige Straßen	31.12.1899			31.360,80	0,00	0,00	0,00	0,00	31.360,80
1/0020004/02989	Grundstück Nr. 2239/101, KG-Nr. 23443, Sonstige Straßen	31.12.1899			105.937,60	0,00	0,00	0,00	0,00	105.937,60
1/0020004/02990	Grundstück Nr. 2239/102, KG-Nr. 23443, Sonstige Straßen	31.12.1899			31.974,00	0,00	0,00	0,00	0,00	31.974,00
1/0020004/02991	Grundstück Nr. 2239/103, KG-Nr. 23443, Sonstige Straßen	31.12.1899			47.596,00	0,00	0,00	0,00	0,00	47.596,00
1/0020004/02992	Grundstück Nr. 2239/105, KG-Nr. 23443, Sonstige Straßen	31.12.1899			683.718,00	0,00	0,00	0,00	0,00	683.718,00
1/0020004/02993	Grundstück Nr. 2239/105, KG-Nr. 23443, Sonstige Verkehr	31.12.1899			179.112,80	0,00	0,00	0,00	0,00	179.112,80
1/0020004/02998	Grundstück Nr. 2239/116, KG-Nr. 23443, Sonstige Straßen	31.12.1899			11.008,40	0,00	0,00	0,00	0,00	11.008,40
1/0020004/03000	Grundstück Nr. 2239/17, KG-Nr. 23443, Sonstige Straßenv	31.12.1899			1.658.706,00	0,00	0,00	0,00	0,00	1.658.706,00
1/0020004/03007	Grundstück Nr. 2239/99, KG-Nr. 23443, Sonstige Straßenv	31.12.1899			56.297,60	0,00	0,00	0,00	0,00	56.297,60
1/0020004/03009	Grundstück Nr. 2243/11, KG-Nr. 23443, Sonstige Straßenv	31.12.1899			50.632,80	0,00	0,00	0,00	0,00	50.632,80
1/0020004/03014	Grundstück Nr. 2243/7, KG-Nr. 23443, Sonstige Straßenv	31.12.1899			53.698,80	0,00	0,00	0,00	0,00	53.698,80
1/0020004/03015	Grundstück Nr. 2245/22, KG-Nr. 23443, Sonstige Straßenv	31.12.1899			49.932,00	0,00	0,00	0,00	0,00	49.932,00

Ansatz MVAG Konto	Bezeichnung	Inbetrieb- nahme	RND	ND	Buchwert 31.12.2022	Zugänge/ + Umbuchungen -	Abgänge/	Wertaufholung+/ Wertminderung-	Abschreibung	Buchwert 31.12.2023
1/0020004/03016	Grundstück Nr. 2245/23, KG-Nr. 23443, Sonstige Straßenv.	31.12.1899			37.872,40	0,00	0,00	0,00	0,00	37.872,40
1/0020004/03017	Grundstück Nr. 2246/15, KG-Nr. 23443, Sonstige Straßenv.	31.12.1899			116.449,60	0,00	0,00	0,00	0,00	116.449,60
1/0020004/03018	Grundstück Nr. 2247/9, KG-Nr. 23443, Sonstige Straßenv.	31.12.1899			11.972,00	0,00	0,00	0,00	0,00	11.972,00
1/0020004/03019	Grundstück Nr. 2249/15, KG-Nr. 23443, Sonstige Straßenv.	31.12.1899			33.784,40	0,00	0,00	0,00	0,00	33.784,40
1/0020004/03020	Grundstück Nr. 2250/15, KG-Nr. 23443, Sonstige Straßenv.	31.12.1899			20.615,20	0,00	0,00	0,00	0,00	20.615,20
1/0020004/03025	Grundstück Nr. 2258/17, KG-Nr. 23443, Sonstige Parkplätz	31.12.1899			72.824,80	0,00	0,00	0,00	0,00	72.824,80
1/0020004/03026	Grundstück Nr. 2259/26, KG-Nr. 23443, Sonstige Straßenv.	31.12.1899			91.775,60	0,00	0,00	0,00	0,00	91.775,60
1/0020004/03027	Grundstück Nr. 2259/42, KG-Nr. 23443, Sonstige Verkehrs	31.12.1899			4.613,60	0,00	0,00	0,00	0,00	4.613,60
1/0020004/03029	Grundstück Nr. 2259/46, KG-Nr. 23443, Sonstige Straßenv.	31.12.1899			303,68	0,00	0,00	0,00	0,00	303,68
1/0020004/03030	Grundstück Nr. 2259/49, KG-Nr. 23443, Sonstige Straßenv.	31.12.1899			4.526,00	0,00	0,00	0,00	0,00	4.526,00
1/0020004/03034	Grundstück Nr. 2259/53, KG-Nr. 23443, Sonstige Straßenv.	31.12.1899			22.075,20	0,00	0,00	0,00	0,00	22.075,20
1/0020004/03035	Grundstück Nr. 2259/54, KG-Nr. 23443, Sonstige Straßenv.	31.12.1899			72.941,60	0,00	0,00	0,00	0,00	72.941,60
1/0020004/03036	Grundstück Nr. 2259/55, KG-Nr. 23443, Sonstige Straßenv.	31.12.1899			46.632,40	0,00	0,00	0,00	0,00	46.632,40
1/0020004/03037	Grundstück Nr. 2259/56, KG-Nr. 23443, Sonstige Straßenv.	31.12.1899			31.652,80	0,00	0,00	0,00	0,00	31.652,80
1/0020004/03038	Grundstück Nr. 2259/57, KG-Nr. 23443, Sonstige Straßenv.	31.12.1899			63.831,20	0,00	0,00	0,00	0,00	63.831,20
1/0020004/03039	Grundstück Nr. 2259/58, KG-Nr. 23443, Sonstige Straßenv.	31.12.1899			34.456,00	0,00	0,00	0,00	0,00	34.456,00
1/0020004/03040	Grundstück Nr. 2266/1, KG-Nr. 23443, Sonstige Straßenv.	31.12.1899			31.214,80	0,00	0,00	0,00	0,00	31.214,80
1/0020004/03041	Grundstück Nr. 2266/2, KG-Nr. 23443, Sonstige Straßenv.	31.12.1899			68.474,00	0,00	0,00	0,00	0,00	68.474,00
1/0020004/03042	Grundstück Nr. 2268/1, KG-Nr. 23443, Sonstige Straßenv.	31.12.1899			23.973,20	0,00	0,00	0,00	0,00	23.973,20
1/0020004/03043	Grundstück Nr. 2268/4, KG-Nr. 23443, Sonstige Straßenv.	31.12.1899			28.090,40	0,00	0,00	0,00	0,00	28.090,40
1/0020004/03044	Grundstück Nr. 2279/1, KG-Nr. 23443, Sonstige Straßenv.	31.12.1899			29.521,20	0,00	0,00	0,00	0,00	29.521,20
1/0020004/03048	Grundstück Nr. 2279/17, KG-Nr. 23443, Sonstige Straßenv.	31.12.1899			25.783,60	0,00	0,00	0,00	0,00	25.783,60
1/0020004/03051	Grundstück Nr. 2279/66, KG-Nr. 23443, Sonstige Straßenv.	31.12.1899			29.433,60	0,00	0,00	0,00	0,00	29.433,60
1/0020004/03052	Grundstück Nr. 2279/67, KG-Nr. 23443, Sonstige Straßenv.	31.12.1899			53.786,40	0,00	0,00	0,00	0,00	53.786,40
1/0020004/03058	Grundstück Nr. 2279/8, KG-Nr. 23443, Sonstige Straßenv.	31.12.1899			41.872,80	0,00	0,00	0,00	0,00	41.872,80
1/0020004/03060	Grundstück Nr. 2280/10, KG-Nr. 23443, Sonstige Straßenv.	31.12.1899			62.371,20	0,00	0,00	0,00	0,00	62.371,20
1/0020004/03062	Grundstück Nr. 2280/22, KG-Nr. 23443, Sonstige Straßenv.	31.12.1899			48.588,80	0,00	0,00	0,00	0,00	48.588,80
1/0020004/03063	Grundstück Nr. 2280/31, KG-Nr. 23443, Sonstige Straßenv.	31.12.1899			154.292,80	0,00	0,00	0,00	0,00	154.292,80
1/0020004/03066	Grundstück Nr. 2281/1, KG-Nr. 23443, Sonstige Straßenv.	31.12.1899			37.346,80	0,00	0,00	0,00	0,00	37.346,80
1/0020004/03067	Grundstück Nr. 2281/1, KG-Nr. 23443, Sonstige Verkehrs	31.12.1899			10.044,80	0,00	0,00	0,00	0,00	10.044,80
1/0020004/03068	Grundstück Nr. 2281/5, KG-Nr. 23443, Sonstige Straßenv.	31.12.1899			25.491,60	0,00	0,00	0,00	0,00	25.491,60
1/0020004/03069	Grundstück Nr. 2282/1, KG-Nr. 23443, Sonstige Straßenv.	31.12.1899			127.166,00	0,00	0,00	0,00	0,00	127.166,00
1/0020004/03070	Grundstück Nr. 2282/1, KG-Nr. 23443, Sonstige Verkehrs	31.12.1899			2.306,80	0,00	0,00	0,00	0,00	2.306,80
1/0020004/03071	Grundstück Nr. 2282/12, KG-Nr. 23443, Sonstige Straßenv.	31.12.1899			15.154,80	0,00	0,00	0,00	0,00	15.154,80
1/0020004/03072	Grundstück Nr. 2282/12, KG-Nr. 23443, Sonstige Verkehrs	31.12.1899			12.497,60	0,00	0,00	0,00	0,00	12.497,60
1/0020004/03073	Grundstück Nr. 2282/5, KG-Nr. 23443, Sonstige Straßenv.	31.12.1899			96.155,60	0,00	0,00	0,00	0,00	96.155,60
1/0020004/03074	Grundstück Nr. 2282/77, KG-Nr. 23443, Sonstige Straßenv.	31.12.1899			12.468,40	0,00	0,00	0,00	0,00	12.468,40
1/0020004/03075	Grundstück Nr. 2282/77, KG-Nr. 23443, Sonstige Verkehrs	31.12.1899			7.416,80	0,00	0,00	0,00	0,00	7.416,80
1/0020004/03076	Grundstück Nr. 2282/80, KG-Nr. 23443, Sonstige Straßenv.	31.12.1899			40.967,60	0,00	0,00	0,00	0,00	40.967,60

Ansatz MVAG Konto	Bezeichnung	Inbetrieb- nahme	RND	ND	Buchwert 31.12.2022	Zugänge/ + Umbuchungen -	Abgänge/	Wertaufholung+/ Wertminderung-	Abschreibung	Buchwert 31.12.2023
1/0020004/03077	Grundstück Nr. 2282/83, KG-Nr. 23443, Sonstige Straßenv	31.12.1899			86.694,80	0,00	0,00	0,00	0,00	86.694,80
1/0020004/03078	Grundstück Nr. 2282/83, KG-Nr. 23443, Sonstige Verkehrs	31.12.1899			22.221,20	0,00	0,00	0,00	0,00	22.221,20
1/0020004/03079	Grundstück Nr. 2286/1, KG-Nr. 23443, Sonstige Straßenv	31.12.1899			132.246,80	0,00	0,00	0,00	0,00	132.246,80
1/0020004/03080	Grundstück Nr. 2289/1, KG-Nr. 23443, Sonstige Straßenv	31.12.1899			72.474,40	0,00	0,00	0,00	0,00	72.474,40
1/0020004/03081	Grundstück Nr. 2290, KG-Nr. 23443, Sonstige Straßenverk	31.12.1899			5.869,20	0,00	0,00	0,00	0,00	5.869,20
1/0020004/03082	Grundstück Nr. 2292/8, KG-Nr. 23443, Sonstige Straßenv	31.12.1899			4.759,60	0,00	0,00	0,00	0,00	4.759,60
1/0020004/03083	Grundstück Nr. 2297/2, KG-Nr. 23443, Sonstige Straßenv	31.12.1899			5.372,80	0,00	0,00	0,00	0,00	5.372,80
1/0020004/03084	Grundstück Nr. 2297/5, KG-Nr. 23443, Sonstige Straßenv	31.12.1899			233,60	0,00	0,00	0,00	0,00	233,60
1/0020004/03085	Grundstück Nr. 2298/4, KG-Nr. 23443, Sonstige Verkehrs	31.12.1899			4.701,20	0,00	0,00	0,00	0,00	4.701,20
1/0020004/03090	Grundstück Nr. 2308/302, KG-Nr. 23443, Sonstige Straßen	31.12.1899			16.936,00	0,00	0,00	0,00	0,00	16.936,00
1/0020004/03091	Grundstück Nr. 2308/303, KG-Nr. 23443, Sonstige Straßen	31.12.1899			16.527,20	0,00	0,00	0,00	0,00	16.527,20
1/0020004/03092	Grundstück Nr. 2308/304, KG-Nr. 23443, Sonstige Straßen	31.12.1899			17.432,40	0,00	0,00	0,00	0,00	17.432,40
1/0020004/03093	Grundstück Nr. 2308/306, KG-Nr. 23443, Sonstige Straßen	31.12.1899			16.936,00	0,00	0,00	0,00	0,00	16.936,00
1/0020004/03094	Grundstück Nr. 2308/307, KG-Nr. 23443, Sonstige Straßen	31.12.1899			16.644,00	0,00	0,00	0,00	0,00	16.644,00
1/0020004/03095	Grundstück Nr. 2308/308, KG-Nr. 23443, Sonstige Verkehr	31.12.1899			5.285,20	0,00	0,00	0,00	0,00	5.285,20
1/0020004/03096	Grundstück Nr. 2308/309, KG-Nr. 23443, Sonstige Straßen	31.12.1899			17.403,20	0,00	0,00	0,00	0,00	17.403,20
1/0020004/03097	Grundstück Nr. 2308/310, KG-Nr. 23443, Sonstige Straßen	31.12.1899			35.682,40	0,00	0,00	0,00	0,00	35.682,40
1/0020004/03098	Grundstück Nr. 2308/311, KG-Nr. 23443, Sonstige Straßen	31.12.1899			20.148,00	0,00	0,00	0,00	0,00	20.148,00
1/0020004/03099	Grundstück Nr. 2308/312, KG-Nr. 23443, Sonstige Straßen	31.12.1899			16.673,20	0,00	0,00	0,00	0,00	16.673,20
1/0020004/03100	Grundstück Nr. 2308/313, KG-Nr. 23443, Sonstige Straßen	31.12.1899			8.730,80	0,00	0,00	0,00	0,00	8.730,80
1/0020004/03101	Grundstück Nr. 2308/314, KG-Nr. 23443, Sonstige Straßen	31.12.1899			122.260,40	0,00	0,00	0,00	0,00	122.260,40
1/0020004/03102	Grundstück Nr. 2308/315, KG-Nr. 23443, Sonstige Straßen	31.12.1899			140.101,60	0,00	0,00	0,00	0,00	140.101,60
1/0020004/03103	Grundstück Nr. 2308/316, KG-Nr. 23443, Sonstige Straßen	31.12.1899			204.049,60	0,00	0,00	0,00	0,00	204.049,60
1/0020004/03104	Grundstück Nr. 2308/317, KG-Nr. 23443, Sonstige Straßen	31.12.1899			147.547,60	0,00	0,00	0,00	0,00	147.547,60
1/0020004/03105	Grundstück Nr. 2308/318, KG-Nr. 23443, Sonstige Straßen	31.12.1899			16.790,00	0,00	0,00	0,00	0,00	16.790,00
1/0020004/03106	Grundstück Nr. 2308/319, KG-Nr. 23443, Sonstige Straßen	31.12.1899			16.877,60	0,00	0,00	0,00	0,00	16.877,60
1/0020004/03107	Grundstück Nr. 2308/320, KG-Nr. 23443, Sonstige Straßen	31.12.1899			16.877,60	0,00	0,00	0,00	0,00	16.877,60
1/0020004/03108	Grundstück Nr. 2308/321, KG-Nr. 23443, Sonstige Straßen	31.12.1899			16.790,00	0,00	0,00	0,00	0,00	16.790,00
1/0020004/03109	Grundstück Nr. 2308/322, KG-Nr. 23443, Sonstige Straßen	31.12.1899			28.732,80	0,00	0,00	0,00	0,00	28.732,80
1/0020004/03110	Grundstück Nr. 2308/323, KG-Nr. 23443, Sonstige Straßen	31.12.1899			17.520,00	0,00	0,00	0,00	0,00	17.520,00
1/0020004/03111	Grundstück Nr. 2308/324, KG-Nr. 23443, Sonstige Straßen	31.12.1899			8.468,00	0,00	0,00	0,00	0,00	8.468,00
1/0020004/03112	Grundstück Nr. 2308/325, KG-Nr. 23443, Sonstige Straßen	31.12.1899			405.062,40	0,00	0,00	0,00	0,00	405.062,40
1/0020004/03113	Grundstück Nr. 2308/325, KG-Nr. 23443, Sonstige Verkehr	31.12.1899			10.161,60	0,00	0,00	0,00	0,00	10.161,60
1/0020004/03114	Grundstück Nr. 2308/326, KG-Nr. 23443, Sonstige Straßen	31.12.1899			16.994,40	0,00	0,00	0,00	0,00	16.994,40
1/0020004/03115	Grundstück Nr. 2308/327, KG-Nr. 23443, Sonstige Straßen	31.12.1899			16.877,60	0,00	0,00	0,00	0,00	16.877,60
1/0020004/03116	Grundstück Nr. 2308/336, KG-Nr. 23443, Sonstige Straßen	31.12.1899			408,80	0,00	0,00	0,00	0,00	408,80
1/0020004/03119	Grundstück Nr. 2310/12, KG-Nr. 23443, Sonstige Straßenv	31.12.1899			9.782,00	0,00	0,00	0,00	0,00	9.782,00
1/0020004/03120	Grundstück Nr. 2310/14, KG-Nr. 23443, Sonstige Straßenv	31.12.1899			2.452,80	0,00	0,00	0,00	0,00	2.452,80
1/0020004/03122	Grundstück Nr. 2314/16, KG-Nr. 23443, Sonstige Straßenv	31.12.1899			29.346,00	0,00	0,00	0,00	0,00	29.346,00

Ansatz MVAG Konto	Bezeichnung	Inbetrieb- nahme	RND	ND	Buchwert 31.12.2022	Zugänge/ + Umbuchungen -	Abgänge/	Wertaufholung+/ Wertminderung-	Abschreibung	Buchwert 31.12.2023
1/0020004/03123	Grundstück Nr. 2314/16, KG-Nr. 23443, Sonstige Verkehrs	31.12.1899			3.474,80	0,00	0,00	0,00	0,00	3.474,80
1/0020004/03124	Grundstück Nr. 2315/1, KG-Nr. 23443, Sonstige Straßenv	31.12.1899			61.612,00	0,00	0,00	0,00	0,00	61.612,00
1/0020004/03127	Grundstück Nr. 2315/33, KG-Nr. 23443, Sonstige Straßenv	31.12.1899			74.460,00	0,00	0,00	0,00	0,00	74.460,00
1/0020004/03128	Grundstück Nr. 2315/33, KG-Nr. 23443, Sonstige Verkehrs	31.12.1899			408,80	0,00	0,00	0,00	0,00	408,80
1/0020004/03129	Grundstück Nr. 2315/34, KG-Nr. 23443, Sonstige Straßenv	31.12.1899			35.215,20	0,00	0,00	0,00	0,00	35.215,20
1/0020004/03130	Grundstück Nr. 2315/35, KG-Nr. 23443, Sonstige Straßenv	31.12.1899			16.906,80	0,00	0,00	0,00	0,00	16.906,80
1/0020004/03131	Grundstück Nr. 2315/36, KG-Nr. 23443, Sonstige Straßenv	31.12.1899			16.702,40	0,00	0,00	0,00	0,00	16.702,40
1/0020004/03132	Grundstück Nr. 2315/37, KG-Nr. 23443, Sonstige Straßenv	31.12.1899			34.660,40	0,00	0,00	0,00	0,00	34.660,40
1/0020004/03133	Grundstück Nr. 2315/38, KG-Nr. 23443, Sonstige Straßenv	31.12.1899			34.339,20	0,00	0,00	0,00	0,00	34.339,20
1/0020004/03134	Grundstück Nr. 2315/39, KG-Nr. 23443, Sonstige Straßenv	31.12.1899			68.970,40	0,00	0,00	0,00	0,00	68.970,40
1/0020004/03143	Grundstück Nr. 233/2, KG-Nr. 23443, Sonstige Straßenverl	31.12.1899			70.576,40	0,00	0,00	0,00	0,00	70.576,40
1/0020004/03144	Grundstück Nr. 2335/4, KG-Nr. 23443, Sonstige Straßenv	31.12.1899			72.474,40	0,00	0,00	0,00	0,00	72.474,40
1/0020004/03145	Grundstück Nr. 234/4, KG-Nr. 23443, Sonstige Straßenverl	31.12.1899			15.184,00	0,00	0,00	0,00	0,00	15.184,00
1/0020004/03146	Grundstück Nr. 2340/13, KG-Nr. 23443, Sonstige Straßenv	31.12.1899			38.339,60	0,00	0,00	0,00	0,00	38.339,60
1/0020004/03147	Grundstück Nr. 2342/2, KG-Nr. 23443, Sonstige Straßenv	31.12.1899			13.256,80	0,00	0,00	0,00	0,00	13.256,80
1/0020004/03148	Grundstück Nr. 2352/18, KG-Nr. 23443, Sonstige Straßenv	31.12.1899			37.054,80	0,00	0,00	0,00	0,00	37.054,80
1/0020004/03149	Grundstück Nr. 2352/19, KG-Nr. 23443, Sonstige Straßenv	31.12.1899			25.725,20	0,00	0,00	0,00	0,00	25.725,20
1/0020004/03154	Grundstück Nr. 2360/30, KG-Nr. 23443, Sonstige Straßenv	31.12.1899			321,20	0,00	0,00	0,00	0,00	321,20
1/0020004/03157	Grundstück Nr. 2361/7, KG-Nr. 23443, Sonstige Straßenv	31.12.1899			48.647,20	0,00	0,00	0,00	0,00	48.647,20
1/0020004/03159	Grundstück Nr. 2377/3, KG-Nr. 23443, Sonstige Straßenv	31.12.1899			14.424,80	0,00	0,00	0,00	0,00	14.424,80
1/0020004/03160	Grundstück Nr. 2378/2, KG-Nr. 23443, Sonstige Straßenv	31.12.1899			16.001,60	0,00	0,00	0,00	0,00	16.001,60
1/0020004/03161	Grundstück Nr. 2378/3, KG-Nr. 23443, Sonstige Straßenv	31.12.1899			8.497,20	0,00	0,00	0,00	0,00	8.497,20
1/0020004/03162	Grundstück Nr. 2392/6, KG-Nr. 23443, Sonstige Straßenv	31.12.1899			341.640,00	0,00	0,00	0,00	0,00	341.640,00
1/0020004/03163	Grundstück Nr. 2393/14, KG-Nr. 23443, Sonstige Straßenv	31.12.1899			12.264,00	0,00	0,00	0,00	0,00	12.264,00
1/0020004/03164	Grundstück Nr. 2410/2, KG-Nr. 23443, Sonstige Straßenv	31.12.1899			317.374,80	0,00	0,00	0,00	0,00	317.374,80
1/0020004/03165	Grundstück Nr. 2411/3, KG-Nr. 23443, Sonstige Straßenv	31.12.1899			17.286,40	0,00	0,00	0,00	0,00	17.286,40
1/0020004/03166	Grundstück Nr. 2417/1, KG-Nr. 23443, Sonstige Straßenv	31.12.1899			90.928,80	0,00	0,00	0,00	0,00	90.928,80
1/0020004/03167	Grundstück Nr. 2417/4, KG-Nr. 23443, Sonstige Straßenv	31.12.1899			116.362,00	0,00	0,00	0,00	0,00	116.362,00
1/0020004/03168	Grundstück Nr. 2419/2, KG-Nr. 23443, Sonstige Straßenv	31.12.1899			50.340,80	0,00	0,00	0,00	0,00	50.340,80
1/0020004/03169	Grundstück Nr. 2426/6, KG-Nr. 23443, Sonstige Straßenv	31.12.1899			28.148,80	0,00	0,00	0,00	0,00	28.148,80
1/0020004/03170	Grundstück Nr. 2429/1, KG-Nr. 23443, Sonstige Straßenv	31.12.1899			94.432,80	0,00	0,00	0,00	0,00	94.432,80
1/0020004/03171	Grundstück Nr. 2430/1, KG-Nr. 23443, Sonstige Straßenv	31.12.1899			67.656,40	0,00	0,00	0,00	0,00	67.656,40
1/0020004/03172	Grundstück Nr. 2430/2, KG-Nr. 23443, Sonstige Straßenv	31.12.1899			64.619,60	0,00	0,00	0,00	0,00	64.619,60
1/0020004/03173	Grundstück Nr. 2434/1, KG-Nr. 23443, Sonstige Straßenv	31.12.1899			17.082,00	0,00	0,00	0,00	0,00	17.082,00
1/0020004/03174	Grundstück Nr. 2434/6, KG-Nr. 23443, Sonstige Straßenv	31.12.1899			20.878,00	0,00	0,00	0,00	0,00	20.878,00
1/0020004/03175	Grundstück Nr. 2439/12, KG-Nr. 23443, Sonstige Straßenv	31.12.1899			25.345,60	0,00	0,00	0,00	0,00	25.345,60
1/0020004/03176	Grundstück Nr. 2439/7, KG-Nr. 23443, Sonstige Straßenv	31.12.1899			97.177,60	0,00	0,00	0,00	0,00	97.177,60
1/0020004/03178	Grundstück Nr. 2443/1, KG-Nr. 23443, Sonstige Straßenv	31.12.1899			4.788,80	0,00	0,00	0,00	0,00	4.788,80
1/0020004/03179	Grundstück Nr. 2443/3, KG-Nr. 23443, Sonstige Straßenv	31.12.1899			84.563,20	0,00	0,00	0,00	0,00	84.563,20

Ansatz MVAG Konto	Bezeichnung	Inbetrieb- nahme	RND	ND	Buchwert 31.12.2022	Zugänge/ + Umbuchungen -	Abgänge/	Wertaufholung+/ Wertminderung-	Abschreibung	Buchwert 31.12.2023
1/0020004/03180	Grundstück Nr. 2444/5, KG-Nr. 23443, Sonstige Straßenve	31.12.1899			6.686,80	0,00	0,00	0,00	0,00	6.686,80
1/0020004/03181	Grundstück Nr. 2465/4, KG-Nr. 23443, Sonstige Straßenve	31.12.1899			13.315,20	0,00	0,00	0,00	0,00	13.315,20
1/0020004/03182	Grundstück Nr. 2466/2, KG-Nr. 23443, Sonstige Straßenve	31.12.1899			254.916,00	0,00	0,00	0,00	0,00	254.916,00
1/0020004/03183	Grundstück Nr. 2466/2, KG-Nr. 23443, Sonstige Verkehrsre	31.12.1899			72.678,80	0,00	0,00	0,00	0,00	72.678,80
1/0020004/03184	Grundstück Nr. 2467/2, KG-Nr. 23443, Sonstige Straßenve	31.12.1899			213.773,20	0,00	0,00	0,00	0,00	213.773,20
1/0020004/03185	Grundstück Nr. 2467/29, KG-Nr. 23443, Sonstige Straßenv	31.12.1899			149.212,00	0,00	0,00	0,00	0,00	149.212,00
1/0020004/03186	Grundstück Nr. 2467/29, KG-Nr. 23443, Sonstige Verkehrs	31.12.1899			584,00	0,00	0,00	0,00	0,00	584,00
1/0020004/03187	Grundstück Nr. 2467/3, KG-Nr. 23443, Sonstige Straßenve	31.12.1899			13.169,20	0,00	0,00	0,00	0,00	13.169,20
1/0020004/03188	Grundstück Nr. 2467/31, KG-Nr. 23443, Sonstige Straßenv	31.12.1899			153.533,60	0,00	0,00	0,00	0,00	153.533,60
1/0020004/03189	Grundstück Nr. 2467/31, KG-Nr. 23443, Sonstige Verkehrs	31.12.1899			5.431,20	0,00	0,00	0,00	0,00	5.431,20
1/0020004/03190	Grundstück Nr. 2467/4, KG-Nr. 23443, Sonstige Straßenve	31.12.1899			20.206,40	0,00	0,00	0,00	0,00	20.206,40
1/0020004/03193	Grundstück Nr. 2467/41, KG-Nr. 23443, Sonstige Straßenv	31.12.1899			60.619,20	0,00	0,00	0,00	0,00	60.619,20
1/0020004/03194	Grundstück Nr. 2467/50, KG-Nr. 23443, Sonstige Straßenv	31.12.1899			14.892,00	0,00	0,00	0,00	0,00	14.892,00
1/0020004/03195	Grundstück Nr. 2467/52, KG-Nr. 23443, Sonstige Straßenv	31.12.1899			47.012,00	0,00	0,00	0,00	0,00	47.012,00
1/0020004/03196	Grundstück Nr. 2467/53, KG-Nr. 23443, Sonstige Straßenv	31.12.1899			14.687,60	0,00	0,00	0,00	0,00	14.687,60
1/0020004/03197	Grundstück Nr. 2467/7, KG-Nr. 23443, Sonstige Straßenve	31.12.1899			98.929,60	0,00	0,00	0,00	0,00	98.929,60
1/0020004/03198	Grundstück Nr. 2469/9, KG-Nr. 23443, Sonstige Straßenve	31.12.1899			11.592,40	0,00	0,00	0,00	0,00	11.592,40
1/0020004/03200	Grundstück Nr. 2470/25, KG-Nr. 23443, Sonstige Straßenv	31.12.1899			24.440,40	0,00	0,00	0,00	0,00	24.440,40
1/0020004/03201	Grundstück Nr. 2470/31, KG-Nr. 23443, Sonstige Straßenv	31.12.1899			39.215,60	0,00	0,00	0,00	0,00	39.215,60
1/0020004/03202	Grundstück Nr. 2470/39, KG-Nr. 23443, Sonstige Straßenv	31.12.1899			6.015,20	0,00	0,00	0,00	0,00	6.015,20
1/0020004/03203	Grundstück Nr. 2470/8, KG-Nr. 23443, Sonstige Straßenve	31.12.1899			7.679,60	0,00	0,00	0,00	0,00	7.679,60
1/0020004/03204	Grundstück Nr. 2472/1, KG-Nr. 23443, Sonstige Straßenve	31.12.1899			44.938,80	0,00	0,00	0,00	0,00	44.938,80
1/0020004/03205	Grundstück Nr. 2478/2, KG-Nr. 23443, Sonstige Straßenve	31.12.1899			279.122,80	0,00	0,00	0,00	0,00	279.122,80
1/0020004/03206	Grundstück Nr. 2478/5, KG-Nr. 23443, Sonstige Straßenve	31.12.1899			20.294,00	0,00	0,00	0,00	0,00	20.294,00
1/0020004/03207	Grundstück Nr. 2480/11, KG-Nr. 23443, Sonstige Straßenv	31.12.1899			17.753,60	0,00	0,00	0,00	0,00	17.753,60
1/0020004/03208	Grundstück Nr. 2480/12, KG-Nr. 23443, Sonstige Straßenv	31.12.1899			40.179,20	0,00	0,00	0,00	0,00	40.179,20
1/0020004/03210	Grundstück Nr. 2483/5, KG-Nr. 23443, Sonstige Straßenve	31.12.1899			118.376,80	0,00	0,00	0,00	0,00	118.376,80
1/0020004/03211	Grundstück Nr. 2487/31, KG-Nr. 23443, Sonstige Straßenv	31.12.1899			789.568,00	0,00	0,00	0,00	0,00	789.568,00
1/0020004/03212	Grundstück Nr. 2487/31, KG-Nr. 23443, Sonstige Verkehrs	31.12.1899			6.774,40	0,00	0,00	0,00	0,00	6.774,40
1/0020004/03213	Grundstück Nr. 2494/43, KG-Nr. 23443, Sonstige Straßenv	31.12.1899			43.975,20	0,00	0,00	0,00	0,00	43.975,20
1/0020004/03214	Grundstück Nr. 2494/44, KG-Nr. 23443, Sonstige Straßenv	31.12.1899			18.074,80	0,00	0,00	0,00	0,00	18.074,80
1/0020004/03215	Grundstück Nr. 2494/45, KG-Nr. 23443, Sonstige Straßenv	31.12.1899			60.093,60	0,00	0,00	0,00	0,00	60.093,60
1/0020004/03216	Grundstück Nr. 2494/46, KG-Nr. 23443, Sonstige Straßenv	31.12.1899			59.538,80	0,00	0,00	0,00	0,00	59.538,80
1/0020004/03217	Grundstück Nr. 2503/61, KG-Nr. 23443, Sonstige Straßenv	31.12.1899			57.465,60	0,00	0,00	0,00	0,00	57.465,60
1/0020004/03218	Grundstück Nr. 2503/62, KG-Nr. 23443, Sonstige Straßenv	31.12.1899			57.173,60	0,00	0,00	0,00	0,00	57.173,60
1/0020004/03219	Grundstück Nr. 2505/1, KG-Nr. 23443, Sonstige Straßenve	31.12.1899			45.493,60	0,00	0,00	0,00	0,00	45.493,60
1/0020004/03220	Grundstück Nr. 2507/19, KG-Nr. 23443, Sonstige Straßenv	31.12.1899			10.482,80	0,00	0,00	0,00	0,00	10.482,80
1/0020004/03223	Grundstück Nr. 2509/16, KG-Nr. 23443, Sonstige Straßenv	31.12.1899			167.812,40	0,00	0,00	0,00	0,00	167.812,40
1/0020004/03225	Grundstück Nr. 2509/21, KG-Nr. 23443, Sonstige Straßenv	31.12.1899			65.670,80	0,00	0,00	0,00	0,00	65.670,80

Ansatz MVAG Konto	Bezeichnung	Inbetrieb- nahme	RND	ND	Buchwert 31.12.2022	Zugänge/ + Umbuchungen -	Abgänge/	Wertaufholung+/ Wertminderung-	Abschreibung	Buchwert 31.12.2023
1/0020004/03227	Grundstück Nr. 2509/22, KG-Nr. 23443, Sonstige Straßenv.	31.12.1899			29.141,60	0,00	0,00	0,00	0,00	29.141,60
1/0020004/03228	Grundstück Nr. 2509/26, KG-Nr. 23443, Sonstige Verkehrs	31.12.1899			43.537,20	0,00	0,00	0,00	0,00	43.537,20
1/0020004/03229	Grundstück Nr. 2509/35, KG-Nr. 23443, Sonstige Straßenv.	31.12.1899			31.944,80	0,00	0,00	0,00	0,00	31.944,80
1/0020004/03230	Grundstück Nr. 2509/36, KG-Nr. 23443, Sonstige Straßenv.	31.12.1899			23.009,60	0,00	0,00	0,00	0,00	23.009,60
1/0020004/03231	Grundstück Nr. 2509/37, KG-Nr. 23443, Sonstige Straßenv.	31.12.1899			35.507,20	0,00	0,00	0,00	0,00	35.507,20
1/0020004/03232	Grundstück Nr. 2509/38, KG-Nr. 23443, Sonstige Straßenv.	31.12.1899			2.569,60	0,00	0,00	0,00	0,00	2.569,60
1/0020004/03233	Grundstück Nr. 2512/11, KG-Nr. 23443, Sonstige Straßenv.	31.12.1899			24.382,00	0,00	0,00	0,00	0,00	24.382,00
1/0020004/03234	Grundstück Nr. 2512/8, KG-Nr. 23443, Sonstige Verkehrs	31.12.1899			12.818,80	0,00	0,00	0,00	0,00	12.818,80
1/0020004/03235	Grundstück Nr. 2516/41, KG-Nr. 23443, Sonstige Straßenv.	31.12.1899			36.675,20	0,00	0,00	0,00	0,00	36.675,20
1/0020004/03236	Grundstück Nr. 2516/42, KG-Nr. 23443, Sonstige Straßenv.	31.12.1899			59.217,60	0,00	0,00	0,00	0,00	59.217,60
1/0020004/03237	Grundstück Nr. 2517/19, KG-Nr. 23443, Sonstige Straßenv.	31.12.1899			32.236,80	0,00	0,00	0,00	0,00	32.236,80
1/0020004/03239	Grundstück Nr. 2517/3, KG-Nr. 23443, Sonstige Straßenv.	31.12.1899			174.148,80	0,00	0,00	0,00	0,00	174.148,80
1/0020004/03245	Grundstück Nr. 2518/4, KG-Nr. 23443, Sonstige Straßenv.	31.12.1899			14.804,40	0,00	0,00	0,00	0,00	14.804,40
1/0020004/03246	Grundstück Nr. 2518/5, KG-Nr. 23443, Sonstige Straßenv.	31.12.1899			11.738,40	0,00	0,00	0,00	0,00	11.738,40
1/0020004/03248	Grundstück Nr. 2518/7, KG-Nr. 23443, Sonstige Straßenv.	31.12.1899			49.610,80	0,00	0,00	0,00	0,00	49.610,80
1/0020004/03249	Grundstück Nr. 2518/7, KG-Nr. 23443, Sonstige Verkehrs	31.12.1899			817,60	0,00	0,00	0,00	0,00	817,60
1/0020004/03250	Grundstück Nr. 2524/21, KG-Nr. 23443, Sonstige Straßenv.	31.12.1899			15.884,80	0,00	0,00	0,00	0,00	15.884,80
1/0020004/03251	Grundstück Nr. 2524/30, KG-Nr. 23443, Sonstige Straßenv.	31.12.1899			69.408,40	0,00	0,00	0,00	0,00	69.408,40
1/0020004/03252	Grundstück Nr. 2525/16, KG-Nr. 23443, Sonstige Straßenv.	31.12.1899			22.484,00	0,00	0,00	0,00	0,00	22.484,00
1/0020004/03253	Grundstück Nr. 2525/33, KG-Nr. 23443, Sonstige Straßenv.	31.12.1899			16.498,00	0,00	0,00	0,00	0,00	16.498,00
1/0020004/03254	Grundstück Nr. 2525/39, KG-Nr. 23443, Sonstige Straßenv.	31.12.1899			8.234,40	0,00	0,00	0,00	0,00	8.234,40
1/0020004/03255	Grundstück Nr. 2525/50, KG-Nr. 23443, Sonstige Straßenv.	31.12.1899			146,00	0,00	0,00	0,00	0,00	146,00
1/0020004/03256	Grundstück Nr. 2525/54, KG-Nr. 23443, Sonstige Straßenv.	31.12.1899			17.228,00	0,00	0,00	0,00	0,00	17.228,00
1/0020004/03257	Grundstück Nr. 2526/52, KG-Nr. 23443, Sonstige Straßenv.	31.12.1899			45.172,40	0,00	0,00	0,00	0,00	45.172,40
1/0020004/03258	Grundstück Nr. 2526/67, KG-Nr. 23443, Sonstige Straßenv.	31.12.1899			13.402,80	0,00	0,00	0,00	0,00	13.402,80
1/0020004/03259	Grundstück Nr. 2526/68, KG-Nr. 23443, Sonstige Straßenv.	31.12.1899			33.784,40	0,00	0,00	0,00	0,00	33.784,40
1/0020004/03260	Grundstück Nr. 2526/70, KG-Nr. 23443, Sonstige Straßenv.	31.12.1899			1.810,40	0,00	0,00	0,00	0,00	1.810,40
1/0020004/03262	Grundstück Nr. 2530/5, KG-Nr. 23443, Sonstige Verkehrs	31.12.1899			1.985,60	0,00	0,00	0,00	0,00	1.985,60
1/0020004/03265	Grundstück Nr. 2531/18, KG-Nr. 23443, Sonstige Straßenv.	31.12.1899			85.147,20	0,00	0,00	0,00	0,00	85.147,20
1/0020004/03266	Grundstück Nr. 2531/18, KG-Nr. 23443, Sonstige Verkehrs	31.12.1899			12.964,80	0,00	0,00	0,00	0,00	12.964,80
1/0020004/03267	Grundstück Nr. 2531/22, KG-Nr. 23443, Sonstige Straßenv.	31.12.1899			5.402,00	0,00	0,00	0,00	0,00	5.402,00
1/0020004/03268	Grundstück Nr. 2531/24, KG-Nr. 23443, Sonstige Straßenv.	31.12.1899			29.754,80	0,00	0,00	0,00	0,00	29.754,80
1/0020004/03269	Grundstück Nr. 2531/25, KG-Nr. 23443, Sonstige Straßenv.	31.12.1899			41.259,60	0,00	0,00	0,00	0,00	41.259,60
1/0020004/03270	Grundstück Nr. 2531/28, KG-Nr. 23443, Sonstige Straßenv.	31.12.1899			12.380,80	0,00	0,00	0,00	0,00	12.380,80
1/0020004/03271	Grundstück Nr. 2534/51, KG-Nr. 23443, Sonstige Straßenv.	31.12.1899			5.694,00	0,00	0,00	0,00	0,00	5.694,00
1/0020004/03272	Grundstück Nr. 2535/8, KG-Nr. 23443, Sonstige Straßenv.	31.12.1899			10.745,60	0,00	0,00	0,00	0,00	10.745,60
1/0020004/03274	Grundstück Nr. 2537/4, KG-Nr. 23443, Sonstige Straßenv.	31.12.1899			9.694,40	0,00	0,00	0,00	0,00	9.694,40
1/0020004/03276	Grundstück Nr. 2537/6, KG-Nr. 23443, Sonstige Straßenv.	31.12.1899			13.169,20	0,00	0,00	0,00	0,00	13.169,20
1/0020004/03277	Grundstück Nr. 2537/8, KG-Nr. 23443, Sonstige Straßenv.	31.12.1899			350,40	0,00	0,00	0,00	0,00	350,40

Ansatz MVAG Konto	Bezeichnung	Inbetrieb- nahme	RND	ND	Buchwert 31.12.2022	Zugänge/ + Umbuchungen	Abgänge/ -	Wertaufholung+/ Wertminderung-	Abschreibung	Buchwert 31.12.2023
1/0020004/03279	Grundstück Nr. 2540/4, KG-Nr. 23443, Sonstige Straßenve	31.12.1899			4.204,80	0,00	0,00	0,00	0,00	4.204,80
1/0020004/03280	Grundstück Nr. 2540/8, KG-Nr. 23443, Sonstige Straßenve	31.12.1899			39.069,60	0,00	0,00	0,00	0,00	39.069,60
1/0020004/03281	Grundstück Nr. 2540/9, KG-Nr. 23443, Sonstige Straßenve	31.12.1899			9.081,20	0,00	0,00	0,00	0,00	9.081,20
1/0020004/03282	Grundstück Nr. 2541/2, KG-Nr. 23443, Sonstige Straßenve	31.12.1899			3.620,80	0,00	0,00	0,00	0,00	3.620,80
1/0020004/03283	Grundstück Nr. 2544/4, KG-Nr. 23443, Sonstige Straßenve	31.12.1899			83.804,00	0,00	0,00	0,00	0,00	83.804,00
1/0020004/03284	Grundstück Nr. 2544/8, KG-Nr. 23443, Sonstige Straßenve	31.12.1899			15.797,20	0,00	0,00	0,00	0,00	15.797,20
1/0020004/03285	Grundstück Nr. 2545/15, KG-Nr. 23443, Sonstige Straßenv	31.12.1899			817,60	0,00	0,00	0,00	0,00	817,60
1/0020004/03287	Grundstück Nr. 2545/2, KG-Nr. 23443, Sonstige Straßenve	31.12.1899			227.935,20	0,00	0,00	0,00	0,00	227.935,20
1/0020004/03289	Grundstück Nr. 2546/30, KG-Nr. 23443, Sonstige Straßenv	31.12.1899			41.259,60	0,00	0,00	0,00	0,00	41.259,60
1/0020004/03290	Grundstück Nr. 2546/31, KG-Nr. 23443, Sonstige Straßenv	31.12.1899			25.433,20	0,00	0,00	0,00	0,00	25.433,20
1/0020004/03293	Grundstück Nr. 2547/13, KG-Nr. 23443, Sonstige Straßenv	31.12.1899			46.515,60	0,00	0,00	0,00	0,00	46.515,60
1/0020004/03294	Grundstück Nr. 2548/28, KG-Nr. 23443, Sonstige Straßenv	31.12.1899			39.128,00	0,00	0,00	0,00	0,00	39.128,00
1/0020004/03295	Grundstück Nr. 2548/3, KG-Nr. 23443, Sonstige Straßenve	31.12.1899			61.933,20	0,00	0,00	0,00	0,00	61.933,20
1/0020004/03296	Grundstück Nr. 2548/30, KG-Nr. 23443, Sonstige Straßenv	31.12.1899			15.154,80	0,00	0,00	0,00	0,00	15.154,80
1/0020004/03299	Grundstück Nr. 2549/5, KG-Nr. 23443, Sonstige Straßenve	31.12.1899			43.829,20	0,00	0,00	0,00	0,00	43.829,20
1/0020004/03302	Grundstück Nr. 2549/6, KG-Nr. 23443, Sonstige Straßenve	31.12.1899			44.559,20	0,00	0,00	0,00	0,00	44.559,20
1/0020004/03303	Grundstück Nr. 2549/7, KG-Nr. 23443, Sonstige Parkplätze	31.12.1899			34.777,20	0,00	0,00	0,00	0,00	34.777,20
1/0020004/03304	Grundstück Nr. 2550/50, KG-Nr. 23443, Sonstige Straßenv	31.12.1899			211.962,80	0,00	0,00	0,00	0,00	211.962,80
1/0020004/03305	Grundstück Nr. 2550/51, KG-Nr. 23443, Sonstige Straßenv	31.12.1899			92.972,80	0,00	0,00	0,00	0,00	92.972,80
1/0020004/03306	Grundstück Nr. 2550/65, KG-Nr. 23443, Sonstige Straßenv	31.12.1899			33.726,00	0,00	0,00	0,00	0,00	33.726,00
1/0020004/03307	Grundstück Nr. 2550/66, KG-Nr. 23443, Sonstige Straßenv	31.12.1899			30.455,60	0,00	0,00	0,00	0,00	30.455,60
1/0020004/03308	Grundstück Nr. 2554/59, KG-Nr. 23443, Sonstige Straßenv	31.12.1899			151.577,20	0,00	0,00	0,00	0,00	151.577,20
1/0020004/03309	Grundstück Nr. 2554/60, KG-Nr. 23443, Sonstige Straßenv	31.12.1899			34.689,60	0,00	0,00	0,00	0,00	34.689,60
1/0020004/03310	Grundstück Nr. 2554/61, KG-Nr. 23443, Sonstige Straßenv	31.12.1899			28.032,00	0,00	0,00	0,00	0,00	28.032,00
1/0020004/03311	Grundstück Nr. 2555/46, KG-Nr. 23443, Sonstige Straßenv	31.12.1899			49.990,40	0,00	0,00	0,00	0,00	49.990,40
1/0020004/03313	Grundstück Nr. 2555/47, KG-Nr. 23443, Sonstige Straßenv	31.12.1899			194.822,40	0,00	0,00	0,00	0,00	194.822,40
1/0020004/03314	Grundstück Nr. 2555/48, KG-Nr. 23443, Sonstige Straßenv	31.12.1899			35.127,60	0,00	0,00	0,00	0,00	35.127,60
1/0020004/03315	Grundstück Nr. 2555/49, KG-Nr. 23443, Sonstige Straßenv	31.12.1899			38.076,80	0,00	0,00	0,00	0,00	38.076,80
1/0020004/03316	Grundstück Nr. 2560/16, KG-Nr. 23443, Sonstige Straßenv	31.12.1899			43.099,20	0,00	0,00	0,00	0,00	43.099,20
1/0020004/03319	Grundstück Nr. 2564/11, KG-Nr. 23443, Sonstige Straßenv	31.12.1899			17.753,60	0,00	0,00	0,00	0,00	17.753,60
1/0020004/03320	Grundstück Nr. 2565/29, KG-Nr. 23443, Sonstige Straßenv	31.12.1899			39.303,20	0,00	0,00	0,00	0,00	39.303,20
1/0020004/03321	Grundstück Nr. 2568/2, KG-Nr. 23443, Sonstige Straßenve	31.12.1899			31.448,40	0,00	0,00	0,00	0,00	31.448,40
1/0020004/03323	Grundstück Nr. 2573/1, KG-Nr. 23443, Sonstige Straßenve	31.12.1899			26.163,20	0,00	0,00	0,00	0,00	26.163,20
1/0020004/03324	Grundstück Nr. 2574, KG-Nr. 23443, Sonstige Straßenverk	31.12.1899			156.891,60	0,00	0,00	0,00	0,00	156.891,60
1/0020004/03325	Grundstück Nr. 2575/1, KG-Nr. 23443, Sonstige Straßenve	31.12.1899			33.025,20	0,00	0,00	0,00	0,00	33.025,20
1/0020004/03326	Grundstück Nr. 2575/63, KG-Nr. 23443, Sonstige Straßenv	31.12.1899			16.381,20	0,00	0,00	0,00	0,00	16.381,20
1/0020004/03327	Grundstück Nr. 2575/64, KG-Nr. 23443, Sonstige Straßenv	31.12.1899			17.315,60	0,00	0,00	0,00	0,00	17.315,60
1/0020004/03328	Grundstück Nr. 2580/3, KG-Nr. 23443, Sonstige Straßenve	31.12.1899			50.019,60	0,00	0,00	0,00	0,00	50.019,60
1/0020004/03329	Grundstück Nr. 2582/15, KG-Nr. 23443, Sonstige Straßenv	31.12.1899			54.428,80	0,00	0,00	0,00	0,00	54.428,80



Ansatz MVAG Konto	Bezeichnung	Inbetrieb- nahme	RND	ND	Buchwert 31.12.2022	Zugänge/ + Umbuchungen -	Abgänge/	Wertaufholung+/ Wertminderung-	Abschreibung	Buchwert 31.12.2023
1/0020004/03330	Grundstück Nr. 2583/31, KG-Nr. 23443, Sonstige Straßenv.	31.12.1899			14.658,40	0,00	0,00	0,00	0,00	14.658,40
1/0020004/03331	Grundstück Nr. 2583/33, KG-Nr. 23443, Sonstige Straßenv.	31.12.1899			14.337,20	0,00	0,00	0,00	0,00	14.337,20
1/0020004/03332	Grundstück Nr. 2583/35, KG-Nr. 23443, Sonstige Straßenv.	31.12.1899			102.842,40	0,00	0,00	0,00	0,00	102.842,40
1/0020004/03333	Grundstück Nr. 2583/48, KG-Nr. 23443, Sonstige Straßenv.	31.12.1899			12.351,60	0,00	0,00	0,00	0,00	12.351,60
1/0020004/03334	Grundstück Nr. 2583/49, KG-Nr. 23443, Sonstige Straßenv.	31.12.1899			13.782,40	0,00	0,00	0,00	0,00	13.782,40
1/0020004/03335	Grundstück Nr. 2587/17, KG-Nr. 23443, Sonstige Straßenv.	31.12.1899			98.491,60	0,00	0,00	0,00	0,00	98.491,60
1/0020004/03336	Grundstück Nr. 2587/18, KG-Nr. 23443, Sonstige Straßenv.	31.12.1899			129.823,20	0,00	0,00	0,00	0,00	129.823,20
1/0020004/03340	Grundstück Nr. 2589/1, KG-Nr. 23443, Sonstige Straßenv.	31.12.1899			54.487,20	0,00	0,00	0,00	0,00	54.487,20
1/0020004/03341	Grundstück Nr. 2589/31, KG-Nr. 23443, Sonstige Straßenv.	31.12.1899			36.967,20	0,00	0,00	0,00	0,00	36.967,20
1/0020004/03342	Grundstück Nr. 2589/32, KG-Nr. 23443, Sonstige Straßenv.	31.12.1899			51.362,80	0,00	0,00	0,00	0,00	51.362,80
1/0020004/03343	Grundstück Nr. 2589/33, KG-Nr. 23443, Sonstige Straßenv.	31.12.1899			21.053,20	0,00	0,00	0,00	0,00	21.053,20
1/0020004/03344	Grundstück Nr. 2589/34, KG-Nr. 23443, Sonstige Straßenv.	31.12.1899			48.997,60	0,00	0,00	0,00	0,00	48.997,60
1/0020004/03345	Grundstück Nr. 2591/1, KG-Nr. 23443, Sonstige Straßenv.	31.12.1899			22.046,00	0,00	0,00	0,00	0,00	22.046,00
1/0020004/03346	Grundstück Nr. 2591/19, KG-Nr. 23443, Sonstige Straßenv.	31.12.1899			28.470,00	0,00	0,00	0,00	0,00	28.470,00
1/0020004/03347	Grundstück Nr. 2593/16, KG-Nr. 23443, Sonstige Straßenv.	31.12.1899			36.616,80	0,00	0,00	0,00	0,00	36.616,80
1/0020004/03348	Grundstück Nr. 2594/15, KG-Nr. 23443, Sonstige Straßenv.	31.12.1899			40.763,20	0,00	0,00	0,00	0,00	40.763,20
1/0020004/03349	Grundstück Nr. 2596/27, KG-Nr. 23443, Sonstige Straßenv.	31.12.1899			25.754,40	0,00	0,00	0,00	0,00	25.754,40
1/0020004/03350	Grundstück Nr. 2596/28, KG-Nr. 23443, Sonstige Straßenv.	31.12.1899			32.587,20	0,00	0,00	0,00	0,00	32.587,20
1/0020004/03351	Grundstück Nr. 2596/5, KG-Nr. 23443, Sonstige Straßenv.	31.12.1899			39.536,80	0,00	0,00	0,00	0,00	39.536,80
1/0020004/03352	Grundstück Nr. 2602/13, KG-Nr. 23443, Sonstige Straßenv.	31.12.1899			85.468,40	0,00	0,00	0,00	0,00	85.468,40
1/0020004/03353	Grundstück Nr. 2602/14, KG-Nr. 23443, Sonstige Straßenv.	31.12.1899			30.835,20	0,00	0,00	0,00	0,00	30.835,20
1/0020004/03354	Grundstück Nr. 2602/36, KG-Nr. 23443, Sonstige Straßenv.	31.12.1899			55.421,60	0,00	0,00	0,00	0,00	55.421,60
1/0020004/03355	Grundstück Nr. 2602/64, KG-Nr. 23443, Sonstige Straßenv.	31.12.1899			25.871,20	0,00	0,00	0,00	0,00	25.871,20
1/0020004/03356	Grundstück Nr. 2602/67, KG-Nr. 23443, Sonstige Straßenv.	31.12.1899			20.206,40	0,00	0,00	0,00	0,00	20.206,40
1/0020004/03359	Grundstück Nr. 2602/87, KG-Nr. 23443, Sonstige Straßenv.	31.12.1899			46.340,40	0,00	0,00	0,00	0,00	46.340,40
1/0020004/03360	Grundstück Nr. 2604/35, KG-Nr. 23443, Sonstige Straßenv.	31.12.1899			77.555,20	0,00	0,00	0,00	0,00	77.555,20
1/0020004/03361	Grundstück Nr. 2605/19, KG-Nr. 23443, Sonstige Straßenv.	31.12.1899			83.979,20	0,00	0,00	0,00	0,00	83.979,20
1/0020004/03362	Grundstück Nr. 2605/27, KG-Nr. 23443, Sonstige Straßenv.	31.12.1899			29.404,40	0,00	0,00	0,00	0,00	29.404,40
1/0020004/03363	Grundstück Nr. 2605/29, KG-Nr. 23443, Sonstige Straßenv.	31.12.1899			20.994,80	0,00	0,00	0,00	0,00	20.994,80
1/0020004/03364	Grundstück Nr. 2605/30, KG-Nr. 23443, Sonstige Straßenv.	31.12.1899			31.244,00	0,00	0,00	0,00	0,00	31.244,00
1/0020004/03365	Grundstück Nr. 2605/31, KG-Nr. 23443, Sonstige Straßenv.	31.12.1899			5.664,80	0,00	0,00	0,00	0,00	5.664,80
1/0020004/03366	Grundstück Nr. 2608/34, KG-Nr. 23443, Sonstige Straßenv.	31.12.1899			80.650,40	0,00	0,00	0,00	0,00	80.650,40
1/0020004/03367	Grundstück Nr. 2608/37, KG-Nr. 23443, Sonstige Straßenv.	31.12.1899			73.584,00	0,00	0,00	0,00	0,00	73.584,00
1/0020004/03368	Grundstück Nr. 2613/90, KG-Nr. 23443, Sonstige Straßenv.	31.12.1899			9.636,00	0,00	0,00	0,00	0,00	9.636,00
1/0020004/03369	Grundstück Nr. 2613/93, KG-Nr. 23443, Sonstige Straßenv.	31.12.1899			6.599,20	0,00	0,00	0,00	0,00	6.599,20
1/0020004/03370	Grundstück Nr. 2613/96, KG-Nr. 23443, Sonstige Straßenv.	31.12.1899			5.664,80	0,00	0,00	0,00	0,00	5.664,80
1/0020004/03373	Grundstück Nr. 2619/4, KG-Nr. 23443, Sonstige Straßenv.	31.12.1899			30.192,80	0,00	0,00	0,00	0,00	30.192,80
1/0020004/03375	Grundstück Nr. 2620/17, KG-Nr. 23443, Sonstige Straßenv.	31.12.1899			9.490,00	0,00	0,00	0,00	0,00	9.490,00
1/0020004/03376	Grundstück Nr. 2620/19, KG-Nr. 23443, Sonstige Straßenv.	31.12.1899			1.635,20	0,00	0,00	0,00	0,00	1.635,20

Ansatz MVAG Konto	Bezeichnung	Inbetrieb- nahme	RND	ND	Buchwert 31.12.2022	Zugänge/ + Umbuchungen -	Abgänge/	Wertaufholung+/ Wertminderung-	Abschreibung	Buchwert 31.12.2023
1/0020004/03377	Grundstück Nr. 2620/20, KG-Nr. 23443, Sonstige Straßenv	31.12.1899			233,60	0,00	0,00	0,00	0,00	233,60
1/0020004/03382	Grundstück Nr. 2646/2, KG-Nr. 23443, Sonstige Straßenv	31.12.1899			45.376,80	0,00	0,00	0,00	0,00	45.376,80
1/0020004/03383	Grundstück Nr. 2649/12, KG-Nr. 23443, Sonstige Straßenv	31.12.1899			4.526,00	0,00	0,00	0,00	0,00	4.526,00
1/0020004/03384	Grundstück Nr. 2649/15, KG-Nr. 23443, Sonstige Straßenv	31.12.1899			4.526,00	0,00	0,00	0,00	0,00	4.526,00
1/0020004/03385	Grundstück Nr. 2649/17, KG-Nr. 23443, Sonstige Straßenv	31.12.1899			36.383,20	0,00	0,00	0,00	0,00	36.383,20
1/0020004/03386	Grundstück Nr. 2650/17, KG-Nr. 23443, Sonstige Straßenv	31.12.1899			37.434,40	0,00	0,00	0,00	0,00	37.434,40
1/0020004/03387	Grundstück Nr. 2650/87, KG-Nr. 23443, Sonstige Straßenv	31.12.1899			93.790,40	0,00	0,00	0,00	0,00	93.790,40
1/0020004/03388	Grundstück Nr. 2650/88, KG-Nr. 23443, Sonstige Straßenv	31.12.1899			48.910,00	0,00	0,00	0,00	0,00	48.910,00
1/0020004/03389	Grundstück Nr. 2650/89, KG-Nr. 23443, Sonstige Straßenv	31.12.1899			43.712,40	0,00	0,00	0,00	0,00	43.712,40
1/0020004/03390	Grundstück Nr. 2653/3, KG-Nr. 23443, Sonstige Straßenv	31.12.1899			5.022,40	0,00	0,00	0,00	0,00	5.022,40
1/0020004/03391	Grundstück Nr. 2655/1, KG-Nr. 23443, Sonstige Straßenv	31.12.1899			31.798,80	0,00	0,00	0,00	0,00	31.798,80
1/0020004/03392	Grundstück Nr. 2676/5, KG-Nr. 23443, Sonstige Straßenv	31.12.1899			81.876,80	0,00	0,00	0,00	0,00	81.876,80
1/0020004/03393	Grundstück Nr. 2677/7, KG-Nr. 23443, Sonstige Straßenv	31.12.1899			10.074,00	0,00	0,00	0,00	0,00	10.074,00
1/0020004/03394	Grundstück Nr. 2677/8, KG-Nr. 23443, Sonstige Straßenv	31.12.1899			11.650,80	0,00	0,00	0,00	0,00	11.650,80
1/0020004/03397	Grundstück Nr. 2684/2, KG-Nr. 23443, Sonstige Straßenv	31.12.1899			60.560,80	0,00	0,00	0,00	0,00	60.560,80
1/0020004/03398	Grundstück Nr. 2687/2, KG-Nr. 23443, Sonstige Straßenv	31.12.1899			22.600,80	0,00	0,00	0,00	0,00	22.600,80
1/0020004/03399	Grundstück Nr. 2687/3, KG-Nr. 23443, Sonstige Straßenv	31.12.1899			77.146,40	0,00	0,00	0,00	0,00	77.146,40
1/0020004/03400	Grundstück Nr. 2687/4, KG-Nr. 23443, Sonstige Straßenv	31.12.1899			22.513,20	0,00	0,00	0,00	0,00	22.513,20
1/0020004/03402	Grundstück Nr. 2690/2, KG-Nr. 23443, Sonstige Straßenv	31.12.1899			71.160,40	0,00	0,00	0,00	0,00	71.160,40
1/0020004/03403	Grundstück Nr. 2690/3, KG-Nr. 23443, Sonstige Straßenv	31.12.1899			7.066,40	0,00	0,00	0,00	0,00	7.066,40
1/0020004/03404	Grundstück Nr. 2690/4, KG-Nr. 23443, Sonstige Straßenv	31.12.1899			10.716,40	0,00	0,00	0,00	0,00	10.716,40
1/0020004/03405	Grundstück Nr. 2692/2, KG-Nr. 23443, Sonstige Straßenv	31.12.1899			3.241,20	0,00	0,00	0,00	0,00	3.241,20
1/0020004/03410	Grundstück Nr. 272/18, KG-Nr. 23443, Sonstige Straßenv	31.12.1899			24.615,60	0,00	0,00	0,00	0,00	24.615,60
1/0020004/03411	Grundstück Nr. 272/19, KG-Nr. 23443, Sonstige Parkplätze	31.12.1899			7.300,00	0,00	0,00	0,00	0,00	7.300,00
1/0020004/03412	Grundstück Nr. 272/20, KG-Nr. 23443, Sonstige Straßenv	31.12.1899			67.364,40	0,00	0,00	0,00	0,00	67.364,40
1/0020004/03413	Grundstück Nr. 272/21, KG-Nr. 23443, Sonstige Straßenv	31.12.1899			76.650,00	0,00	0,00	0,00	0,00	76.650,00
1/0020004/03414	Grundstück Nr. 272/28, KG-Nr. 23443, Sonstige Straßenv	31.12.1899			56.064,00	0,00	0,00	0,00	0,00	56.064,00
1/0020004/03415	Grundstück Nr. 272/29, KG-Nr. 23443, Sonstige Straßenv	31.12.1899			11.767,60	0,00	0,00	0,00	0,00	11.767,60
1/0020004/03416	Grundstück Nr. 272/30, KG-Nr. 23443, Sonstige Straßenv	31.12.1899			3.182,80	0,00	0,00	0,00	0,00	3.182,80
1/0020004/03417	Grundstück Nr. 272/31, KG-Nr. 23443, Sonstige Straßenv	31.12.1899			10.541,20	0,00	0,00	0,00	0,00	10.541,20
1/0020004/03418	Grundstück Nr. 272/32, KG-Nr. 23443, Sonstige Straßenv	31.12.1899			3.591,60	0,00	0,00	0,00	0,00	3.591,60
1/0020004/03421	Grundstück Nr. 2782/11, KG-Nr. 23443, Sonstige Straßenv	31.12.1899			23.272,40	0,00	0,00	0,00	0,00	23.272,40
1/0020004/03422	Grundstück Nr. 2782/12, KG-Nr. 23443, Sonstige Straßenv	31.12.1899			66.868,00	0,00	0,00	0,00	0,00	66.868,00
1/0020004/03423	Grundstück Nr. 2782/7, KG-Nr. 23443, Sonstige Straßenv	31.12.1899			11.709,20	0,00	0,00	0,00	0,00	11.709,20
1/0020004/03424	Grundstück Nr. 2782/8, KG-Nr. 23443, Sonstige Straßenv	31.12.1899			132.392,80	0,00	0,00	0,00	0,00	132.392,80
1/0020004/03426	Grundstück Nr. 2782/9, KG-Nr. 23443, Sonstige Straßenv	31.12.1899			105.470,40	0,00	0,00	0,00	0,00	105.470,40
1/0020004/03429	Grundstück Nr. 2788/2, KG-Nr. 23443, Sonstige Straßenv	31.12.1899			14.804,40	0,00	0,00	0,00	0,00	14.804,40
1/0020004/03432	Grundstück Nr. 2788/3, KG-Nr. 23443, Sonstige Straßenv	31.12.1899			14.045,20	0,00	0,00	0,00	0,00	14.045,20
1/0020004/03435	Grundstück Nr. 2788/4, KG-Nr. 23443, Sonstige Straßenv	31.12.1899			101.908,00	0,00	0,00	0,00	0,00	101.908,00

Ansatz MVAG Konto	Bezeichnung	Inbetrieb- nahme	RND	ND	Buchwert 31.12.2022	Zugänge/ + Umbuchungen -	Abgänge/	Wertaufholung+/ Wertminderung-	Abschreibung	Buchwert 31.12.2023
1/0020004/03439	Grundstück Nr. 2792/2, KG-Nr. 23443, Sonstige Straßenv	31.12.1899			37.434,40	0,00	0,00	0,00	0,00	37.434,40
1/0020004/03440	Grundstück Nr. 2792/2, KG-Nr. 23443, Sonstige Verkehrsra	31.12.1899			14.395,60	0,00	0,00	0,00	0,00	14.395,60
1/0020004/03443	Grundstück Nr. 2793/2, KG-Nr. 23443, Sonstige Verkehrsra	31.12.1899			31.273,20	0,00	0,00	0,00	0,00	31.273,20
1/0020004/03444	Grundstück Nr. 2795/14, KG-Nr. 23443, Sonstige Straßenv	31.12.1899			20.148,00	0,00	0,00	0,00	0,00	20.148,00
1/0020004/03445	Grundstück Nr. 2795/14, KG-Nr. 23443, Sonstige Verkehrsra	31.12.1899			6.073,60	0,00	0,00	0,00	0,00	6.073,60
1/0020004/03446	Grundstück Nr. 2795/15, KG-Nr. 23443, Sonstige Straßenv	31.12.1899			12.935,60	0,00	0,00	0,00	0,00	12.935,60
1/0020004/03447	Grundstück Nr. 2795/16, KG-Nr. 23443, Sonstige Straßenv	31.12.1899			48.588,80	0,00	0,00	0,00	0,00	48.588,80
1/0020004/03448	Grundstück Nr. 2795/23, KG-Nr. 23443, Sonstige Straßenv	31.12.1899			5.898,40	0,00	0,00	0,00	0,00	5.898,40
1/0020004/03449	Grundstück Nr. 2795/24, KG-Nr. 23443, Sonstige Straßenv	31.12.1899			6.102,80	0,00	0,00	0,00	0,00	6.102,80
1/0020004/03450	Grundstück Nr. 2796/10, KG-Nr. 23443, Sonstige Straßenv	31.12.1899			18.980,00	0,00	0,00	0,00	0,00	18.980,00
1/0020004/03451	Grundstück Nr. 2796/8, KG-Nr. 23443, Sonstige Straßenv	31.12.1899			19.272,00	0,00	0,00	0,00	0,00	19.272,00
1/0020004/03452	Grundstück Nr. 2796/9, KG-Nr. 23443, Sonstige Straßenv	31.12.1899			3.387,20	0,00	0,00	0,00	0,00	3.387,20
1/0020004/03453	Grundstück Nr. 2798/10, KG-Nr. 23443, Sonstige Straßenv	31.12.1899			33.171,20	0,00	0,00	0,00	0,00	33.171,20
1/0020004/03454	Grundstück Nr. 2799/5, KG-Nr. 23443, Sonstige Straßenv	31.12.1899			13.315,20	0,00	0,00	0,00	0,00	13.315,20
1/0020004/03455	Grundstück Nr. 280/3, KG-Nr. 23443, Sonstige Straßenverk	31.12.1899			17.928,80	0,00	0,00	0,00	0,00	17.928,80
1/0020004/03456	Grundstück Nr. 2800/8, KG-Nr. 23443, Sonstige Straßenv	31.12.1899			2.686,40	0,00	0,00	0,00	0,00	2.686,40
1/0020004/03457	Grundstück Nr. 2803/23, KG-Nr. 23443, Sonstige Straßenv	31.12.1899			35.594,80	0,00	0,00	0,00	0,00	35.594,80
1/0020004/03458	Grundstück Nr. 2803/24, KG-Nr. 23443, Sonstige Straßenv	31.12.1899			60.239,60	0,00	0,00	0,00	0,00	60.239,60
1/0020004/03459	Grundstück Nr. 2803/25, KG-Nr. 23443, Sonstige Straßenv	31.12.1899			51.421,20	0,00	0,00	0,00	0,00	51.421,20
1/0020004/03460	Grundstück Nr. 2807/1, KG-Nr. 23443, Sonstige Straßenv	31.12.1899			51.567,20	0,00	0,00	0,00	0,00	51.567,20
1/0020004/03461	Grundstück Nr. 2807/48, KG-Nr. 23443, Sonstige Straßenv	31.12.1899			35.215,20	0,00	0,00	0,00	0,00	35.215,20
1/0020004/03462	Grundstück Nr. 2807/49, KG-Nr. 23443, Sonstige Straßenv	31.12.1899			35.565,60	0,00	0,00	0,00	0,00	35.565,60
1/0020004/03463	Grundstück Nr. 2809/17, KG-Nr. 23443, Sonstige Straßenv	31.12.1899			53.377,60	0,00	0,00	0,00	0,00	53.377,60
1/0020004/03466	Grundstück Nr. 2810/38, KG-Nr. 23443, Sonstige Straßenv	31.12.1899			34.894,00	0,00	0,00	0,00	0,00	34.894,00
1/0020004/03467	Grundstück Nr. 2810/39, KG-Nr. 23443, Sonstige Straßenv	31.12.1899			34.689,60	0,00	0,00	0,00	0,00	34.689,60
1/0020004/03468	Grundstück Nr. 2811/79, KG-Nr. 23443, Sonstige Straßenv	31.12.1899			53.436,00	0,00	0,00	0,00	0,00	53.436,00
1/0020004/03469	Grundstück Nr. 2811/80, KG-Nr. 23443, Sonstige Straßenv	31.12.1899			41.843,60	0,00	0,00	0,00	0,00	41.843,60
1/0020004/03470	Grundstück Nr. 2811/83, KG-Nr. 23443, Sonstige Straßenv	31.12.1899			50.107,20	0,00	0,00	0,00	0,00	50.107,20
1/0020004/03471	Grundstück Nr. 2811/84, KG-Nr. 23443, Sonstige Straßenv	31.12.1899			34.777,20	0,00	0,00	0,00	0,00	34.777,20
1/0020004/03472	Grundstück Nr. 2814/1, KG-Nr. 23443, Sonstige Straßenv	31.12.1899			497.480,40	0,00	0,00	0,00	0,00	497.480,40
1/0020004/03473	Grundstück Nr. 2815/1, KG-Nr. 23443, Sonstige Straßenv	31.12.1899			233.629,20	0,00	0,00	0,00	0,00	233.629,20
1/0020004/03474	Grundstück Nr. 2816/1, KG-Nr. 23443, Sonstige Straßenv	31.12.1899			21.783,20	0,00	0,00	0,00	0,00	21.783,20
1/0020004/03475	Grundstück Nr. 2816/2, KG-Nr. 23443, Sonstige Straßenv	31.12.1899			19.067,60	0,00	0,00	0,00	0,00	19.067,60
1/0020004/03476	Grundstück Nr. 2816/65, KG-Nr. 23443, Sonstige Straßenv	31.12.1899			25.725,20	0,00	0,00	0,00	0,00	25.725,20
1/0020004/03477	Grundstück Nr. 2816/67, KG-Nr. 23443, Sonstige Straßenv	31.12.1899			24.206,80	0,00	0,00	0,00	0,00	24.206,80
1/0020004/03478	Grundstück Nr. 2816/68, KG-Nr. 23443, Sonstige Straßenv	31.12.1899			22.542,40	0,00	0,00	0,00	0,00	22.542,40
1/0020004/03479	Grundstück Nr. 2816/69, KG-Nr. 23443, Sonstige Straßenv	31.12.1899			32.236,80	0,00	0,00	0,00	0,00	32.236,80
1/0020004/03480	Grundstück Nr. 2817/1, KG-Nr. 23443, Sonstige Straßenv	31.12.1899			417.384,80	0,00	0,00	0,00	0,00	417.384,80
1/0020004/03481	Grundstück Nr. 2817/2, KG-Nr. 23443, Sonstige Straßenv	31.12.1899			25.112,00	0,00	0,00	0,00	0,00	25.112,00

Ansatz MVAG Konto	Bezeichnung	Inbetrieb- nahme	RND	ND	Buchwert 31.12.2022	Zugänge/ + Umbuchungen -	Abgänge/	Wertaufholung+/ Wertminderung-	Abschreibung	Buchwert 31.12.2023
1/0020004/03482	Grundstück Nr. 2817/35, KG-Nr. 23443, Sonstige Straßenv.	31.12.1899			21.199,20	0,00	0,00	0,00	0,00	21.199,20
1/0020004/03485	Grundstück Nr. 2830/12, KG-Nr. 23443, Sonstige Straßenv.	31.12.1899			1.460,00	0,00	0,00	0,00	0,00	1.460,00
1/0020004/03486	Grundstück Nr. 2830/13, KG-Nr. 23443, Sonstige Straßenv.	31.12.1899			1.284,80	0,00	0,00	0,00	0,00	1.284,80
1/0020004/03487	Grundstück Nr. 2832/1, KG-Nr. 23443, Sonstige Straßenv.	31.12.1899			4.292,40	0,00	0,00	0,00	0,00	4.292,40
1/0020004/03488	Grundstück Nr. 2832/1, KG-Nr. 23443, Sonstige Verkehrsra	31.12.1899			6.657,60	0,00	0,00	0,00	0,00	6.657,60
1/0020004/03489	Grundstück Nr. 2832/5, KG-Nr. 23443, Sonstige Straßenv.	31.12.1899			14.892,00	0,00	0,00	0,00	0,00	14.892,00
1/0020004/03490	Grundstück Nr. 2832/5, KG-Nr. 23443, Sonstige Verkehrsra	31.12.1899			14.454,00	0,00	0,00	0,00	0,00	14.454,00
1/0020004/03491	Grundstück Nr. 2832/6, KG-Nr. 23443, Sonstige Straßenv.	31.12.1899			4.029,60	0,00	0,00	0,00	0,00	4.029,60
1/0020004/03492	Grundstück Nr. 2832/6, KG-Nr. 23443, Sonstige Verkehrsra	31.12.1899			12.088,80	0,00	0,00	0,00	0,00	12.088,80
1/0020004/03493	Grundstück Nr. 2833/1, KG-Nr. 23443, Sonstige Straßenv.	31.12.1899			26.805,60	0,00	0,00	0,00	0,00	26.805,60
1/0020004/03494	Grundstück Nr. 2838/5, KG-Nr. 23443, Sonstige Straßenv.	31.12.1899			34.923,20	0,00	0,00	0,00	0,00	34.923,20
1/0020004/03497	Grundstück Nr. 2839/6, KG-Nr. 23443, Sonstige Straßenv.	31.12.1899			195.640,00	0,00	0,00	0,00	0,00	195.640,00
1/0020004/03498	Grundstück Nr. 2839/6, KG-Nr. 23443, Sonstige Verkehrsra	31.12.1899			3.445,60	0,00	0,00	0,00	0,00	3.445,60
1/0020004/03499	Grundstück Nr. 2839/7, KG-Nr. 23443, Sonstige Straßenv.	31.12.1899			67.714,80	0,00	0,00	0,00	0,00	67.714,80
1/0020004/03500	Grundstück Nr. 2839/8, KG-Nr. 23443, Sonstige Straßenv.	31.12.1899			8.380,40	0,00	0,00	0,00	0,00	8.380,40
1/0020004/03503	Grundstück Nr. 2845/3, KG-Nr. 23443, Sonstige Verkehrsra	31.12.1899			14.629,20	0,00	0,00	0,00	0,00	14.629,20
1/0020004/03559	Grundstück Nr. 2848/1, KG-Nr. 23443, Sonstige Verkehrsra	31.12.1899			172.338,40	0,00	0,00	0,00	0,00	172.338,40
1/0020004/03560	Grundstück Nr. 2848/3, KG-Nr. 23443, Sonstige Straßenv.	31.12.1899			53.027,20	0,00	0,00	0,00	0,00	53.027,20
1/0020004/03561	Grundstück Nr. 2848/4, KG-Nr. 23443, Sonstige Straßenv.	31.12.1899			12.118,00	0,00	0,00	0,00	0,00	12.118,00
1/0020004/03567	Grundstück Nr. 2921/18, KG-Nr. 23443, Sonstige Straßenv.	31.12.1899			108.916,00	0,00	0,00	0,00	0,00	108.916,00
1/0020004/03568	Grundstück Nr. 2921/18, KG-Nr. 23443, Sonstige Verkehrsra	31.12.1899			204,40	0,00	0,00	0,00	0,00	204,40
1/0020004/03569	Grundstück Nr. 2921/19, KG-Nr. 23443, Sonstige Straßenv.	31.12.1899			286.744,00	0,00	0,00	0,00	0,00	286.744,00
1/0020004/03570	Grundstück Nr. 2921/225, KG-Nr. 23443, Sonstige Straßen	31.12.1899			9.782,00	0,00	0,00	0,00	0,00	9.782,00
1/0020004/03571	Grundstück Nr. 2921/42, KG-Nr. 23443, Sonstige Straßenv.	31.12.1899			15.476,00	0,00	0,00	0,00	0,00	15.476,00
1/0020004/03572	Grundstück Nr. 2921/5, KG-Nr. 23443, Sonstige Straßenv.	31.12.1899			532.578,80	0,00	0,00	0,00	0,00	532.578,80
1/0020004/03573	Grundstück Nr. 2921/5, KG-Nr. 23443, Sonstige Verkehrsra	31.12.1899			70.868,40	0,00	0,00	0,00	0,00	70.868,40
1/0020004/03575	Grundstück Nr. 294/3, KG-Nr. 23443, Sonstige Straßenverk	31.12.1899			7.270,80	0,00	0,00	0,00	0,00	7.270,80
1/0020004/03576	Grundstück Nr. 295/2, KG-Nr. 23443, Sonstige Straßenverk	31.12.1899			17.636,80	0,00	0,00	0,00	0,00	17.636,80
1/0020004/03577	Grundstück Nr. 2974/3, KG-Nr. 23443, Sonstige Straßenv.	31.12.1899			15.680,40	0,00	0,00	0,00	0,00	15.680,40
1/0020004/03578	Grundstück Nr. 2975/2, KG-Nr. 23443, Sonstige Straßenv.	31.12.1899			116,80	0,00	0,00	0,00	0,00	116,80
1/0020004/03581	Grundstück Nr. 3002/7, KG-Nr. 23443, Sonstige Straßenv.	31.12.1899			5.139,20	0,00	0,00	0,00	0,00	5.139,20
1/0020004/03583	Grundstück Nr. 3004/4, KG-Nr. 23443, Sonstige Straßenv.	31.12.1899			8.672,40	0,00	0,00	0,00	0,00	8.672,40
1/0020004/03585	Grundstück Nr. 3005/2, KG-Nr. 23443, Sonstige Straßenv.	31.12.1899			37.960,00	0,00	0,00	0,00	0,00	37.960,00
1/0020004/03586	Grundstück Nr. 3045/2, KG-Nr. 23443, Sonstige Straßenv.	31.12.1899			33.609,20	0,00	0,00	0,00	0,00	33.609,20
1/0020004/03587	Grundstück Nr. 309/2, KG-Nr. 23443, Sonstige Straßenverk	31.12.1899			22.630,00	0,00	0,00	0,00	0,00	22.630,00
1/0020004/03594	Grundstück Nr. 3192/2, KG-Nr. 23443, Sonstige Straßenv.	31.12.1899			41.814,40	0,00	0,00	0,00	0,00	41.814,40
1/0020004/03595	Grundstück Nr. 3212/3, KG-Nr. 23443, Sonstige Straßenv.	31.12.1899			45.814,80	0,00	0,00	0,00	0,00	45.814,80
1/0020004/03597	Grundstück Nr. 325, KG-Nr. 23443, Sonstige Parkplätze, 4.	31.12.1899			117.909,60	0,00	0,00	0,00	0,00	117.909,60
1/0020004/03599	Grundstück Nr. 339/31, KG-Nr. 23443, Sonstige Straßenv.	31.12.1899			25.812,80	0,00	0,00	0,00	0,00	25.812,80

Ansatz MVAG Konto	Bezeichnung	Inbetrieb- nahme	RND	ND	Buchwert 31.12.2022	Zugänge/ + Umbuchungen -	Abgänge/	Wertaufholung+/ Wertminderung-	Abschreibung	Buchwert 31.12.2023
1/0020004/03601	Grundstück Nr. 343/11, KG-Nr. 23443, Sonstige Verkehrs	31.12.1899			25.287,20	0,00	0,00	0,00	0,00	25.287,20
1/0020004/03602	Grundstück Nr. 343/16, KG-Nr. 23443, Sonstige Straßenv	31.12.1899			11.796,80	0,00	0,00	0,00	0,00	11.796,80
1/0020004/03603	Grundstück Nr. 343/17, KG-Nr. 23443, Sonstige Straßenv	31.12.1899			20.235,60	0,00	0,00	0,00	0,00	20.235,60
1/0020004/03611	Grundstück Nr. 351/11, KG-Nr. 23443, Sonstige Straßenv	31.12.1899			11.504,80	0,00	0,00	0,00	0,00	11.504,80
1/0020004/03618	Grundstück Nr. 3537/7, KG-Nr. 23443, Sonstige Straßenv	31.12.1899			15.505,20	0,00	0,00	0,00	0,00	15.505,20
1/0020004/03620	Grundstück Nr. 3544/9, KG-Nr. 23443, Sonstige Straßenv	31.12.1899			292.730,00	0,00	0,00	0,00	0,00	292.730,00
1/0020004/03623	Grundstück Nr. 3546/71, KG-Nr. 23443, Sonstige Straßenv	31.12.1899			23.155,60	0,00	0,00	0,00	0,00	23.155,60
1/0020004/03624	Grundstück Nr. 3546/72, KG-Nr. 23443, Sonstige Straßenv	31.12.1899			79.424,00	0,00	0,00	0,00	0,00	79.424,00
1/0020004/03625	Grundstück Nr. 3546/75, KG-Nr. 23443, Sonstige Straßenv	31.12.1899			4.496,80	0,00	0,00	0,00	0,00	4.496,80
1/0020004/03626	Grundstück Nr. 3546/78, KG-Nr. 23443, Sonstige Straßenv	31.12.1899			6.190,40	0,00	0,00	0,00	0,00	6.190,40
1/0020004/03627	Grundstück Nr. 3546/81, KG-Nr. 23443, Sonstige Straßenv	31.12.1899			7.416,80	0,00	0,00	0,00	0,00	7.416,80
1/0020004/03628	Grundstück Nr. 3546/84, KG-Nr. 23443, Sonstige Straßenv	31.12.1899			8.380,40	0,00	0,00	0,00	0,00	8.380,40
1/0020004/03629	Grundstück Nr. 3546/87, KG-Nr. 23443, Sonstige Straßenv	31.12.1899			9.110,40	0,00	0,00	0,00	0,00	9.110,40
1/0020004/03630	Grundstück Nr. 3546/90, KG-Nr. 23443, Sonstige Straßenv	31.12.1899			9.460,80	0,00	0,00	0,00	0,00	9.460,80
1/0020004/03633	Grundstück Nr. 3548/50, KG-Nr. 23443, Sonstige Straßenv	31.12.1899			52.472,40	0,00	0,00	0,00	0,00	52.472,40
1/0020004/03634	Grundstück Nr. 3548/51, KG-Nr. 23443, Sonstige Straßenv	31.12.1899			48.413,60	0,00	0,00	0,00	0,00	48.413,60
1/0020004/03636	Grundstück Nr. 3548/52, KG-Nr. 23443, Sonstige Straßenv	31.12.1899			91.337,60	0,00	0,00	0,00	0,00	91.337,60
1/0020004/03639	Grundstück Nr. 3548/53, KG-Nr. 23443, Sonstige Straßenv	31.12.1899			26.367,60	0,00	0,00	0,00	0,00	26.367,60
1/0020004/03640	Grundstück Nr. 3550/37, KG-Nr. 23443, Sonstige Straßenv	31.12.1899			157.592,40	0,00	0,00	0,00	0,00	157.592,40
1/0020004/03641	Grundstück Nr. 3550/38, KG-Nr. 23443, Sonstige Straßenv	31.12.1899			22.133,60	0,00	0,00	0,00	0,00	22.133,60
1/0020004/03642	Grundstück Nr. 3550/39, KG-Nr. 23443, Sonstige Straßenv	31.12.1899			34.631,20	0,00	0,00	0,00	0,00	34.631,20
1/0020004/03643	Grundstück Nr. 3550/40, KG-Nr. 23443, Sonstige Straßenv	31.12.1899			109.412,40	0,00	0,00	0,00	0,00	109.412,40
1/0020004/03644	Grundstück Nr. 3550/41, KG-Nr. 23443, Sonstige Straßenv	31.12.1899			70.576,40	0,00	0,00	0,00	0,00	70.576,40
1/0020004/03645	Grundstück Nr. 3550/42, KG-Nr. 23443, Sonstige Straßenv	31.12.1899			134.232,40	0,00	0,00	0,00	0,00	134.232,40
1/0020004/03646	Grundstück Nr. 3550/43, KG-Nr. 23443, Sonstige Straßenv	31.12.1899			19.856,00	0,00	0,00	0,00	0,00	19.856,00
1/0020004/03647	Grundstück Nr. 3550/44, KG-Nr. 23443, Sonstige Straßenv	31.12.1899			46.603,20	0,00	0,00	0,00	0,00	46.603,20
1/0020004/03648	Grundstück Nr. 3550/45, KG-Nr. 23443, Sonstige Straßenv	31.12.1899			34.952,40	0,00	0,00	0,00	0,00	34.952,40
1/0020004/03649	Grundstück Nr. 3550/46, KG-Nr. 23443, Sonstige Straßenv	31.12.1899			39.157,20	0,00	0,00	0,00	0,00	39.157,20
1/0020004/03650	Grundstück Nr. 3550/47, KG-Nr. 23443, Sonstige Straßenv	31.12.1899			50.954,00	0,00	0,00	0,00	0,00	50.954,00
1/0020004/03651	Grundstück Nr. 3550/48, KG-Nr. 23443, Sonstige Straßenv	31.12.1899			92.096,80	0,00	0,00	0,00	0,00	92.096,80
1/0020004/03652	Grundstück Nr. 3550/49, KG-Nr. 23443, Sonstige Straßenv	31.12.1899			51.684,00	0,00	0,00	0,00	0,00	51.684,00
1/0020004/03653	Grundstück Nr. 3550/50, KG-Nr. 23443, Sonstige Straßenv	31.12.1899			36.762,80	0,00	0,00	0,00	0,00	36.762,80
1/0020004/03654	Grundstück Nr. 3550/51, KG-Nr. 23443, Sonstige Straßenv	31.12.1899			83.074,00	0,00	0,00	0,00	0,00	83.074,00
1/0020004/03655	Grundstück Nr. 3550/51, KG-Nr. 23443, Sonstige Verkehrs	31.12.1899			496,40	0,00	0,00	0,00	0,00	496,40
1/0020004/03656	Grundstück Nr. 3550/52, KG-Nr. 23443, Sonstige Straßenv	31.12.1899			154.497,20	0,00	0,00	0,00	0,00	154.497,20
1/0020004/03657	Grundstück Nr. 3550/53, KG-Nr. 23443, Sonstige Straßenv	31.12.1899			25.842,00	0,00	0,00	0,00	0,00	25.842,00
1/0020004/03659	Grundstück Nr. 356/1, KG-Nr. 23443, Sonstige Parkplätze,	31.12.1899			53.465,20	0,00	0,00	0,00	0,00	53.465,20
1/0020004/03663	Grundstück Nr. 3583/62, KG-Nr. 23443, Sonstige Straßenv	31.12.1899			64.940,80	0,00	0,00	0,00	0,00	64.940,80
1/0020004/03664	Grundstück Nr. 3583/62, KG-Nr. 23443, Sonstige Verkehrs	31.12.1899			438,00	0,00	0,00	0,00	0,00	438,00

Ansatz MVAG Konto	Bezeichnung	Inbetrieb- nahme	RND	ND	Buchwert 31.12.2022	Zugänge/ + Umbuchungen -	Abgänge/	Wertaufholung+/ Wertminderung-	Abschreibung	Buchwert 31.12.2023
1/0020004/03665	Grundstück Nr. 3583/63, KG-Nr. 23443, Sonstige Straßenv.	31.12.1899			62.750,80	0,00	0,00	0,00	0,00	62.750,80
1/0020004/03666	Grundstück Nr. 3583/64, KG-Nr. 23443, Sonstige Straßenv.	31.12.1899			19.418,00	0,00	0,00	0,00	0,00	19.418,00
1/0020004/03667	Grundstück Nr. 3583/65, KG-Nr. 23443, Sonstige Straßenv.	31.12.1899			53.085,60	0,00	0,00	0,00	0,00	53.085,60
1/0020004/03668	Grundstück Nr. 3583/70, KG-Nr. 23443, Sonstige Straßenv.	31.12.1899			46.369,60	0,00	0,00	0,00	0,00	46.369,60
1/0020004/03669	Grundstück Nr. 3583/71, KG-Nr. 23443, Sonstige Straßenv.	31.12.1899			33.550,80	0,00	0,00	0,00	0,00	33.550,80
1/0020004/03670	Grundstück Nr. 3605/1, KG-Nr. 23443, Sonstige Straßenv.	31.12.1899			22.630,00	0,00	0,00	0,00	0,00	22.630,00
1/0020004/03672	Grundstück Nr. 361/1, KG-Nr. 23443, Sonstige Parkplätze,	31.12.1899			140.568,80	0,00	0,00	0,00	0,00	140.568,80
1/0020004/03673	Grundstück Nr. 3632/4, KG-Nr. 23443, Sonstige Straßenv.	31.12.1899			4.438,40	0,00	0,00	0,00	0,00	4.438,40
1/0020004/03675	Grundstück Nr. 3650/1, KG-Nr. 23443, Sonstige Straßenv.	31.12.1899			45.873,20	0,00	0,00	0,00	0,00	45.873,20
1/0020004/03679	Grundstück Nr. 3650/3, KG-Nr. 23443, Sonstige Straßenv.	31.12.1899			77.409,20	0,00	0,00	0,00	0,00	77.409,20
1/0020004/03680	Grundstück Nr. 3650/36, KG-Nr. 23443, Sonstige Straßenv.	31.12.1899			98.871,20	0,00	0,00	0,00	0,00	98.871,20
1/0020004/03682	Grundstück Nr. 3650/79, KG-Nr. 23443, Sonstige Straßenv.	31.12.1899			27.769,20	0,00	0,00	0,00	0,00	27.769,20
1/0020004/03684	Grundstück Nr. 3650/85, KG-Nr. 23443, Sonstige Straßenv.	31.12.1899			51.625,60	0,00	0,00	0,00	0,00	51.625,60
1/0020004/03686	Grundstück Nr. 3650/86, KG-Nr. 23443, Sonstige Straßenv.	31.12.1899			178.207,60	0,00	0,00	0,00	0,00	178.207,60
1/0020004/03687	Grundstück Nr. 3650/87, KG-Nr. 23443, Sonstige Straßenv.	31.12.1899			77.876,40	0,00	0,00	0,00	0,00	77.876,40
1/0020004/03688	Grundstück Nr. 3650/88, KG-Nr. 23443, Sonstige Straßenv.	31.12.1899			30.484,80	0,00	0,00	0,00	0,00	30.484,80
1/0020004/03689	Grundstück Nr. 3650/97, KG-Nr. 23443, Sonstige Straßenv.	31.12.1899			16.848,40	0,00	0,00	0,00	0,00	16.848,40
1/0020004/03690	Grundstück Nr. 3650/98, KG-Nr. 23443, Sonstige Straßenv.	31.12.1899			11.680,00	0,00	0,00	0,00	0,00	11.680,00
1/0020004/03691	Grundstück Nr. 3650/99, KG-Nr. 23443, Sonstige Straßenv.	31.12.1899			19.213,60	0,00	0,00	0,00	0,00	19.213,60
1/0020004/03692	Grundstück Nr. 3652/13, KG-Nr. 23443, Sonstige Straßenv.	31.12.1899			16.731,60	0,00	0,00	0,00	0,00	16.731,60
1/0020004/03693	Grundstück Nr. 3653/7, KG-Nr. 23443, Sonstige Straßenv.	31.12.1899			85.264,00	0,00	0,00	0,00	0,00	85.264,00
1/0020004/03694	Grundstück Nr. 3654/11, KG-Nr. 23443, Sonstige Straßenv.	31.12.1899			23.418,40	0,00	0,00	0,00	0,00	23.418,40
1/0020004/03695	Grundstück Nr. 3656/24, KG-Nr. 23443, Sonstige Straßenv.	31.12.1899			5.110,00	0,00	0,00	0,00	0,00	5.110,00
1/0020004/03697	Grundstück Nr. 3669/2, KG-Nr. 23443, Sonstige Straßenv.	31.12.1899			268.669,20	0,00	0,00	0,00	0,00	268.669,20
1/0020004/03699	Grundstück Nr. 3672/15, KG-Nr. 23443, Sonstige Straßenv.	31.12.1899			40.588,00	0,00	0,00	0,00	0,00	40.588,00
1/0020004/03700	Grundstück Nr. 3677/12, KG-Nr. 23443, Sonstige Straßenv.	31.12.1899			65.612,40	0,00	0,00	0,00	0,00	65.612,40
1/0020004/03703	Grundstück Nr. 3684/6, KG-Nr. 23443, Sonstige Straßenv.	31.12.1899			62.663,20	0,00	0,00	0,00	0,00	62.663,20
1/0020004/03704	Grundstück Nr. 3696/40, KG-Nr. 23443, Sonstige Straßenv.	31.12.1899			36.470,80	0,00	0,00	0,00	0,00	36.470,80
1/0020004/03705	Grundstück Nr. 3696/41, KG-Nr. 23443, Sonstige Straßenv.	31.12.1899			27.564,80	0,00	0,00	0,00	0,00	27.564,80
1/0020004/03708	Grundstück Nr. 3700/5, KG-Nr. 23443, Sonstige Straßenv.	31.12.1899			60.298,00	0,00	0,00	0,00	0,00	60.298,00
1/0020004/03709	Grundstück Nr. 3700/7, KG-Nr. 23443, Sonstige Straßenv.	31.12.1899			18.104,00	0,00	0,00	0,00	0,00	18.104,00
1/0020004/03711	Grundstück Nr. 371/34, KG-Nr. 23443, Sonstige Straßenv.	31.12.1899			28.411,60	0,00	0,00	0,00	0,00	28.411,60
1/0020004/03712	Grundstück Nr. 3724/2, KG-Nr. 23443, Sonstige Straßenv.	31.12.1899			5.723,20	0,00	0,00	0,00	0,00	5.723,20
1/0020004/03713	Grundstück Nr. 3729/5, KG-Nr. 23443, Sonstige Straßenv.	31.12.1899			76.387,20	0,00	0,00	0,00	0,00	76.387,20
1/0020004/03719	Grundstück Nr. 3744/2, KG-Nr. 23443, Sonstige Straßenv.	31.12.1899			25.696,00	0,00	0,00	0,00	0,00	25.696,00
1/0020004/03720	Grundstück Nr. 3776/2, KG-Nr. 23443, Sonstige Straßenv.	31.12.1899			105.032,40	0,00	0,00	0,00	0,00	105.032,40
1/0020004/03721	Grundstück Nr. 3783/3, KG-Nr. 23443, Sonstige Straßenv.	31.12.1899			5.314,40	0,00	0,00	0,00	0,00	5.314,40
1/0020004/03722	Grundstück Nr. 3783/3, KG-Nr. 23443, Sonstige Verkehrs-	31.12.1899			20.440,00	0,00	0,00	0,00	0,00	20.440,00
1/0020004/03723	Grundstück Nr. 380/2, KG-Nr. 23443, Sonstige Straßenverl.	31.12.1899			60.181,20	0,00	0,00	0,00	0,00	60.181,20

Ansatz MVAG Konto	Bezeichnung	Inbetrieb- nahme	RND	ND	Buchwert 31.12.2022	Zugänge/ + Umbuchungen -	Abgänge/	Wertaufholung+/ Wertminderung-	Abschreibung	Buchwert 31.12.2023
1/0020004/03732	Grundstück Nr. 3891, KG-Nr. 23443, Sonstige Straßenverk	31.12.1899			1.635,20	0,00	0,00	0,00	0,00	1.635,20
1/0020004/03733	Grundstück Nr. 3897/5, KG-Nr. 23443, Sonstige Straßenve	31.12.1899			26.221,60	0,00	0,00	0,00	0,00	26.221,60
1/0020004/03735	Grundstück Nr. 3898/5, KG-Nr. 23443, Sonstige Straßenve	31.12.1899			30.660,00	0,00	0,00	0,00	0,00	30.660,00
1/0020004/03736	Grundstück Nr. 3898/6, KG-Nr. 23443, Sonstige Straßenve	31.12.1899			309.841,20	0,00	0,00	0,00	0,00	309.841,20
1/0020004/03737	Grundstück Nr. 3901/30, KG-Nr. 23443, Sonstige Straßenv	31.12.1899			22.454,80	0,00	0,00	0,00	0,00	22.454,80
1/0020004/03738	Grundstück Nr. 3901/33, KG-Nr. 23443, Sonstige Straßenv	31.12.1899			23.097,20	0,00	0,00	0,00	0,00	23.097,20
1/0020004/03739	Grundstück Nr. 3901/52, KG-Nr. 23443, Sonstige Straßenv	31.12.1899			2.832,40	0,00	0,00	0,00	0,00	2.832,40
1/0020004/03740	Grundstück Nr. 3902/64, KG-Nr. 23443, Sonstige Straßenv	31.12.1899			48.705,60	0,00	0,00	0,00	0,00	48.705,60
1/0020004/03741	Grundstück Nr. 3902/65, KG-Nr. 23443, Sonstige Straßenv	31.12.1899			79.044,40	0,00	0,00	0,00	0,00	79.044,40
1/0020004/03742	Grundstück Nr. 3902/67, KG-Nr. 23443, Sonstige Straßenv	31.12.1899			108.156,80	0,00	0,00	0,00	0,00	108.156,80
1/0020004/03744	Grundstück Nr. 3905/50, KG-Nr. 23443, Sonstige Straßenv	31.12.1899			51.508,80	0,00	0,00	0,00	0,00	51.508,80
1/0020004/03745	Grundstück Nr. 3905/52, KG-Nr. 23443, Sonstige Straßenv	31.12.1899			60.502,40	0,00	0,00	0,00	0,00	60.502,40
1/0020004/03746	Grundstück Nr. 3905/53, KG-Nr. 23443, Sonstige Straßenv	31.12.1899			45.698,00	0,00	0,00	0,00	0,00	45.698,00
1/0020004/03747	Grundstück Nr. 3905/58, KG-Nr. 23443, Sonstige Straßenv	31.12.1899			17.052,80	0,00	0,00	0,00	0,00	17.052,80
1/0020004/03750	Grundstück Nr. 3906/15, KG-Nr. 23443, Sonstige Straßenv	31.12.1899			2.657,20	0,00	0,00	0,00	0,00	2.657,20
1/0020004/03751	Grundstück Nr. 3917/20, KG-Nr. 23443, Sonstige Straßenv	31.12.1899			30.309,60	0,00	0,00	0,00	0,00	30.309,60
1/0020004/03753	Grundstück Nr. 3917/3, KG-Nr. 23443, Sonstige Straßenve	31.12.1899			8.964,40	0,00	0,00	0,00	0,00	8.964,40
1/0020004/03758	Grundstück Nr. 3917/4, KG-Nr. 23443, Sonstige Straßenve	31.12.1899			173.652,40	0,00	0,00	0,00	0,00	173.652,40
1/0020004/03759	Grundstück Nr. 3917/4, KG-Nr. 23443, Sonstige Verkehrs	31.12.1899			8.409,60	0,00	0,00	0,00	0,00	8.409,60
1/0020004/03761	Grundstück Nr. 3917/6, KG-Nr. 23443, Sonstige Straßenve	31.12.1899			200.808,40	0,00	0,00	0,00	0,00	200.808,40
1/0020004/03763	Grundstück Nr. 3922/5, KG-Nr. 23443, Sonstige Straßenve	31.12.1899			18.366,80	0,00	0,00	0,00	0,00	18.366,80
1/0020004/03764	Grundstück Nr. 3929/6, KG-Nr. 23443, Sonstige Straßenve	31.12.1899			42.077,20	0,00	0,00	0,00	0,00	42.077,20
1/0020004/03767	Grundstück Nr. 3936/3, KG-Nr. 23443, Sonstige Straßenve	31.12.1899			61.290,80	0,00	0,00	0,00	0,00	61.290,80
1/0020004/03768	Grundstück Nr. 3936/6, KG-Nr. 23443, Sonstige Straßenve	31.12.1899			28.616,00	0,00	0,00	0,00	0,00	28.616,00
1/0020004/03769	Grundstück Nr. 3940/1, KG-Nr. 23443, Sonstige Straßenve	31.12.1899			25.141,20	0,00	0,00	0,00	0,00	25.141,20
1/0020004/03770	Grundstück Nr. 3941/1, KG-Nr. 23443, Sonstige Straßenve	31.12.1899			71.248,00	0,00	0,00	0,00	0,00	71.248,00
1/0020004/03771	Grundstück Nr. 3941/44, KG-Nr. 23443, Sonstige Straßenv	31.12.1899			10.366,00	0,00	0,00	0,00	0,00	10.366,00
1/0020004/03772	Grundstück Nr. 3941/45, KG-Nr. 23443, Sonstige Straßenv	31.12.1899			10.278,40	0,00	0,00	0,00	0,00	10.278,40
1/0020004/03773	Grundstück Nr. 3944/3, KG-Nr. 23443, Sonstige Straßenve	31.12.1899			22.075,20	0,00	0,00	0,00	0,00	22.075,20
1/0020004/03774	Grundstück Nr. 3944/4, KG-Nr. 23443, Sonstige Straßenve	31.12.1899			156.833,20	0,00	0,00	0,00	0,00	156.833,20
1/0020004/03775	Grundstück Nr. 3944/5, KG-Nr. 23443, Sonstige Straßenve	31.12.1899			48.296,80	0,00	0,00	0,00	0,00	48.296,80
1/0020004/03777	Grundstück Nr. 3947/9, KG-Nr. 23443, Sonstige Straßenve	31.12.1899			72.708,00	0,00	0,00	0,00	0,00	72.708,00
1/0020004/03778	Grundstück Nr. 3949/11, KG-Nr. 23443, Sonstige Straßenv	31.12.1899			12.760,40	0,00	0,00	0,00	0,00	12.760,40
1/0020004/03780	Grundstück Nr. 3949/4, KG-Nr. 23443, Sonstige Straßenve	31.12.1899			120.274,80	0,00	0,00	0,00	0,00	120.274,80
1/0020004/03781	Grundstück Nr. 3950/5, KG-Nr. 23443, Sonstige Straßenve	31.12.1899			17.987,20	0,00	0,00	0,00	0,00	17.987,20
1/0020004/03782	Grundstück Nr. 3963/33, KG-Nr. 23443, Sonstige Straßenv	31.12.1899			57.757,60	0,00	0,00	0,00	0,00	57.757,60
1/0020004/03783	Grundstück Nr. 3963/35, KG-Nr. 23443, Sonstige Straßenv	31.12.1899			11.066,80	0,00	0,00	0,00	0,00	11.066,80
1/0020004/03784	Grundstück Nr. 3963/37, KG-Nr. 23443, Sonstige Straßenv	31.12.1899			15.855,60	0,00	0,00	0,00	0,00	15.855,60
1/0020004/03785	Grundstück Nr. 3963/5, KG-Nr. 23443, Sonstige Straßenve	31.12.1899			32.762,40	0,00	0,00	0,00	0,00	32.762,40

Ansatz MVAG Konto	Bezeichnung	Inbetrieb- nahme	RND	ND	Buchwert 31.12.2022	Zugänge/ + Umbuchungen -	Abgänge/	Wertaufholung+/ Wertminderung-	Abschreibung	Buchwert 31.12.2023
1/0020004/03786	Grundstück Nr. 3963/6, KG-Nr. 23443, Sonstige Straßenve	31.12.1899			39.303,20	0,00	0,00	0,00	0,00	39.303,20
1/0020004/03791	Grundstück Nr. 400/10, KG-Nr. 23443, Sonstige Straßenve	31.12.1899			12.147,20	0,00	0,00	0,00	0,00	12.147,20
1/0020004/03792	Grundstück Nr. 405/12, KG-Nr. 23443, Sonstige Straßenve	31.12.1899			19.622,40	0,00	0,00	0,00	0,00	19.622,40
1/0020004/03793	Grundstück Nr. 405/13, KG-Nr. 23443, Sonstige Straßenve	31.12.1899			21.228,40	0,00	0,00	0,00	0,00	21.228,40
1/0020004/03794	Grundstück Nr. 407/4, KG-Nr. 23443, Sonstige Straßenverk	31.12.1899			12.760,40	0,00	0,00	0,00	0,00	12.760,40
1/0020004/03795	Grundstück Nr. 414/1, KG-Nr. 23443, Sonstige Straßenverk	31.12.1899			31.711,20	0,00	0,00	0,00	0,00	31.711,20
1/0020004/03797	Grundstück Nr. 4196/2, KG-Nr. 23443, Sonstige Verkehrsra	31.12.1899			8.497,20	0,00	0,00	0,00	0,00	8.497,20
1/0020004/03799	Grundstück Nr. 4228/31, KG-Nr. 23443, Sonstige Straßenv	31.12.1899			9.344,00	0,00	0,00	0,00	0,00	9.344,00
1/0020004/03800	Grundstück Nr. 4228/32, KG-Nr. 23443, Sonstige Straßenv	31.12.1899			71.189,60	0,00	0,00	0,00	0,00	71.189,60
1/0020004/03803	Grundstück Nr. 4228/33, KG-Nr. 23443, Sonstige Straßenv	31.12.1899			598.016,00	0,00	0,00	0,00	0,00	598.016,00
1/0020004/03806	Grundstück Nr. 4228/36, KG-Nr. 23443, Sonstige Straßenv	31.12.1899			28.703,60	0,00	0,00	0,00	0,00	28.703,60
1/0020004/03810	Grundstück Nr. 4228/48, KG-Nr. 23443, Sonstige Straßenv	31.12.1899			6.657,60	0,00	0,00	0,00	0,00	6.657,60
1/0020004/03811	Grundstück Nr. 4228/50, KG-Nr. 23443, Sonstige Straßenv	31.12.1899			18.366,80	0,00	0,00	0,00	0,00	18.366,80
1/0020004/03812	Grundstück Nr. 4228/51, KG-Nr. 23443, Sonstige Straßenv	31.12.1899			40.558,80	0,00	0,00	0,00	0,00	40.558,80
1/0020004/03813	Grundstück Nr. 4228/52, KG-Nr. 23443, Sonstige Straßenv	31.12.1899			4.496,80	0,00	0,00	0,00	0,00	4.496,80
1/0020004/03814	Grundstück Nr. 4228/53, KG-Nr. 23443, Sonstige Straßenv	31.12.1899			11.183,60	0,00	0,00	0,00	0,00	11.183,60
1/0020004/03815	Grundstück Nr. 4229/1, KG-Nr. 23443, Sonstige Straßenve	31.12.1899			45.581,20	0,00	0,00	0,00	0,00	45.581,20
1/0020004/03816	Grundstück Nr. 4229/36, KG-Nr. 23443, Sonstige Straßenv	31.12.1899			5.752,40	0,00	0,00	0,00	0,00	5.752,40
1/0020004/03817	Grundstück Nr. 4229/36, KG-Nr. 23443, Sonstige Verkehrs	31.12.1899			5.927,60	0,00	0,00	0,00	0,00	5.927,60
1/0020004/03818	Grundstück Nr. 4229/38, KG-Nr. 23443, Sonstige Straßenv	31.12.1899			23.126,40	0,00	0,00	0,00	0,00	23.126,40
1/0020004/03819	Grundstück Nr. 4229/39, KG-Nr. 23443, Sonstige Straßenv	31.12.1899			21.724,80	0,00	0,00	0,00	0,00	21.724,80
1/0020004/03822	Grundstück Nr. 4230/152, KG-Nr. 23443, Sonstige Straßen	31.12.1899			177.711,20	0,00	0,00	0,00	0,00	177.711,20
1/0020004/03823	Grundstück Nr. 4230/152, KG-Nr. 23443, Sonstige Verkehr	31.12.1899			1.518,40	0,00	0,00	0,00	0,00	1.518,40
1/0020004/03824	Grundstück Nr. 4230/153, KG-Nr. 23443, Sonstige Straßen	31.12.1899			74.430,80	0,00	0,00	0,00	0,00	74.430,80
1/0020004/03825	Grundstück Nr. 4230/154, KG-Nr. 23443, Sonstige Straßen	31.12.1899			418.932,40	0,00	0,00	0,00	0,00	418.932,40
1/0020004/03826	Grundstück Nr. 4230/155, KG-Nr. 23443, Sonstige Straßen	31.12.1899			25.345,60	0,00	0,00	0,00	0,00	25.345,60
1/0020004/03827	Grundstück Nr. 4230/157, KG-Nr. 23443, Sonstige Straßen	31.12.1899			21.608,00	0,00	0,00	0,00	0,00	21.608,00
1/0020004/03828	Grundstück Nr. 4230/159, KG-Nr. 23443, Sonstige Straßen	31.12.1899			33.288,00	0,00	0,00	0,00	0,00	33.288,00
1/0020004/03829	Grundstück Nr. 4230/161, KG-Nr. 23443, Sonstige Straßen	31.12.1899			16.556,40	0,00	0,00	0,00	0,00	16.556,40
1/0020004/03830	Grundstück Nr. 4230/163, KG-Nr. 23443, Sonstige Straßen	31.12.1899			16.001,60	0,00	0,00	0,00	0,00	16.001,60
1/0020004/03831	Grundstück Nr. 4230/164, KG-Nr. 23443, Sonstige Straßen	31.12.1899			8.263,60	0,00	0,00	0,00	0,00	8.263,60
1/0020004/03832	Grundstück Nr. 4230/174, KG-Nr. 23443, Sonstige Straßen	31.12.1899			16.702,40	0,00	0,00	0,00	0,00	16.702,40
1/0020004/03835	Grundstück Nr. 4236/3, KG-Nr. 23443, Sonstige Straßenve	31.12.1899			38.485,60	0,00	0,00	0,00	0,00	38.485,60
1/0020004/03836	Grundstück Nr. 4236/3, KG-Nr. 23443, Sonstige Verkehrsra	31.12.1899			62.926,00	0,00	0,00	0,00	0,00	62.926,00
1/0020004/03837	Grundstück Nr. 4255/2, KG-Nr. 23443, Sonstige Straßenve	31.12.1899			106.463,20	0,00	0,00	0,00	0,00	106.463,20
1/0020004/03838	Grundstück Nr. 4255/7, KG-Nr. 23443, Sonstige Straßenve	31.12.1899			26.922,40	0,00	0,00	0,00	0,00	26.922,40
1/0020004/03839	Grundstück Nr. 4258/4, KG-Nr. 23443, Sonstige Straßenve	31.12.1899			11.884,40	0,00	0,00	0,00	0,00	11.884,40
1/0020004/03840	Grundstück Nr. 4258/4, KG-Nr. 23443, Sonstige Verkehrsra	31.12.1899			3.854,40	0,00	0,00	0,00	0,00	3.854,40
1/0020004/03841	Grundstück Nr. 4264/2, KG-Nr. 23443, Sonstige Straßenve	31.12.1899			15.534,40	0,00	0,00	0,00	0,00	15.534,40



Ansatz MVAG Konto	Bezeichnung	Inbetrieb- nahme	RND	ND	Buchwert 31.12.2022	Zugänge/ + Umbuchungen -	Abgänge/	Wertaufholung+/ Wertminderung-	Abschreibung	Buchwert 31.12.2023
1/0020004/03847	Grundstück Nr. 4306/13, KG-Nr. 23443, Sonstige Straßenv.	31.12.1899			292,00	0,00	0,00	0,00	0,00	292,00
1/0020004/03848	Grundstück Nr. 4306/14, KG-Nr. 23443, Sonstige Straßenv.	31.12.1899			292,00	0,00	0,00	0,00	0,00	292,00
1/0020004/03860	Grundstück Nr. 4312/20, KG-Nr. 23443, Sonstige Straßenv.	31.12.1899			68.182,00	0,00	0,00	0,00	0,00	68.182,00
1/0020004/03871	Grundstück Nr. 434/8, KG-Nr. 23443, Sonstige Straßenverk	31.12.1899			56.706,40	0,00	0,00	0,00	0,00	56.706,40
1/0020004/03888	Grundstück Nr. 4409/7, KG-Nr. 23443, Sonstige Straßenv.	31.12.1899			175,20	0,00	0,00	0,00	0,00	175,20
1/0020004/03889	Grundstück Nr. 442/2, KG-Nr. 23443, Sonstige Straßenverk	31.12.1899			71.540,00	0,00	0,00	0,00	0,00	71.540,00
1/0020004/03896	Grundstück Nr. 445/8, KG-Nr. 23443, Sonstige Straßenverk	31.12.1899			41.726,80	0,00	0,00	0,00	0,00	41.726,80
1/0020004/03897	Grundstück Nr. 4481/3, KG-Nr. 23443, Sonstige Straßenv.	31.12.1899			50.457,60	0,00	0,00	0,00	0,00	50.457,60
1/0020004/03900	Grundstück Nr. 455/15, KG-Nr. 23443, Sonstige Straßenv.	31.12.1899			39.332,40	0,00	0,00	0,00	0,00	39.332,40
1/0020004/03906	Grundstück Nr. 4642/9, KG-Nr. 23443, Sonstige Straßenv.	31.12.1899			42.369,20	0,00	0,00	0,00	0,00	42.369,20
1/0020004/03907	Grundstück Nr. 4647/5, KG-Nr. 23443, Sonstige Straßenv.	31.12.1899			59.976,80	0,00	0,00	0,00	0,00	59.976,80
1/0020004/03908	Grundstück Nr. 4647/6, KG-Nr. 23443, Sonstige Straßenv.	31.12.1899			104.565,20	0,00	0,00	0,00	0,00	104.565,20
1/0020004/03909	Grundstück Nr. 4647/7, KG-Nr. 23443, Sonstige Straßenv.	31.12.1899			71.102,00	0,00	0,00	0,00	0,00	71.102,00
1/0020004/03916	Grundstück Nr. 4683/3, KG-Nr. 23443, Sonstige Straßenv.	31.12.1899			79.336,40	0,00	0,00	0,00	0,00	79.336,40
1/0020004/03917	Grundstück Nr. 4695/4, KG-Nr. 23443, Sonstige Straßenv.	31.12.1899			350.808,80	0,00	0,00	0,00	0,00	350.808,80
1/0020004/03918	Grundstück Nr. 4695/4, KG-Nr. 23443, Sonstige Verkehrs	31.12.1899			69.525,20	0,00	0,00	0,00	0,00	69.525,20
1/0020004/03920	Grundstück Nr. 4797/1, KG-Nr. 23443, Sonstige Straßenv.	31.12.1899			374.752,80	0,00	44.530,00	0,00	0,00	330.222,80
1/0020004/03921	Grundstück Nr. 4797/10, KG-Nr. 23443, Sonstige Straßenv.	31.12.1899			76.182,80	0,00	0,00	0,00	0,00	76.182,80
1/0020004/03922	Grundstück Nr. 4797/11, KG-Nr. 23443, Sonstige Straßenv.	31.12.1899			15.505,20	0,00	0,00	0,00	0,00	15.505,20
1/0020004/03923	Grundstück Nr. 4797/12, KG-Nr. 23443, Sonstige Straßenv.	31.12.1899			27.010,00	0,00	0,00	0,00	0,00	27.010,00
1/0020004/03924	Grundstück Nr. 4797/13, KG-Nr. 23443, Sonstige Straßenv.	31.12.1899			46.340,40	0,00	0,00	0,00	0,00	46.340,40
1/0020004/03927	Grundstück Nr. 4797/15, KG-Nr. 23443, Sonstige Straßenv.	31.12.1899			27.769,20	0,00	0,00	0,00	0,00	27.769,20
1/0020004/03928	Grundstück Nr. 4797/16, KG-Nr. 23443, Sonstige Straßenv.	31.12.1899			321.959,20	0,00	0,00	0,00	0,00	321.959,20
1/0020004/03930	Grundstück Nr. 4797/17, KG-Nr. 23443, Sonstige Straßenv.	31.12.1899			5.956,80	0,00	0,00	0,00	0,00	5.956,80
1/0020004/03931	Grundstück Nr. 4797/18, KG-Nr. 23443, Sonstige Straßenv.	31.12.1899			18.600,40	0,00	0,00	0,00	0,00	18.600,40
1/0020004/03932	Grundstück Nr. 4797/19, KG-Nr. 23443, Sonstige Straßenv.	31.12.1899			29.258,40	0,00	0,00	0,00	0,00	29.258,40
1/0020004/03933	Grundstück Nr. 4797/20, KG-Nr. 23443, Sonstige Straßenv.	31.12.1899			38.631,60	0,00	0,00	0,00	0,00	38.631,60
1/0020004/03934	Grundstück Nr. 4797/21, KG-Nr. 23443, Sonstige Straßenv.	31.12.1899			53.874,00	0,00	0,00	0,00	0,00	53.874,00
1/0020004/03935	Grundstück Nr. 4797/22, KG-Nr. 23443, Sonstige Straßenv.	31.12.1899			3.737,60	0,00	0,00	0,00	0,00	3.737,60
1/0020004/03936	Grundstück Nr. 4797/23, KG-Nr. 23443, Sonstige Straßenv.	31.12.1899			5.752,40	0,00	0,00	0,00	0,00	5.752,40
1/0020004/03937	Grundstück Nr. 4797/24, KG-Nr. 23443, Sonstige Straßenv.	31.12.1899			10.424,40	0,00	0,00	0,00	0,00	10.424,40
1/0020004/03938	Grundstück Nr. 4797/25, KG-Nr. 23443, Sonstige Straßenv.	31.12.1899			6.132,00	0,00	0,00	0,00	0,00	6.132,00
1/0020004/03939	Grundstück Nr. 4797/26, KG-Nr. 23443, Sonstige Straßenv.	31.12.1899			4.672,00	0,00	0,00	0,00	0,00	4.672,00
1/0020004/03940	Grundstück Nr. 4797/27, KG-Nr. 23443, Sonstige Straßenv.	31.12.1899			5.664,80	0,00	0,00	0,00	0,00	5.664,80
1/0020004/03941	Grundstück Nr. 4797/28, KG-Nr. 23443, Sonstige Straßenv.	31.12.1899			6.803,60	0,00	0,00	0,00	0,00	6.803,60
1/0020004/03942	Grundstück Nr. 4797/29, KG-Nr. 23443, Sonstige Straßenv.	31.12.1899			14.162,00	0,00	0,00	0,00	0,00	14.162,00
1/0020004/03943	Grundstück Nr. 4797/30, KG-Nr. 23443, Sonstige Straßenv.	31.12.1899			51.859,20	0,00	0,00	0,00	0,00	51.859,20
1/0020004/03944	Grundstück Nr. 4797/31, KG-Nr. 23443, Sonstige Straßenv.	31.12.1899			9.314,80	0,00	0,00	0,00	0,00	9.314,80
1/0020004/03945	Grundstück Nr. 4797/32, KG-Nr. 23443, Sonstige Straßenv.	31.12.1899			44.968,00	0,00	0,00	0,00	0,00	44.968,00

Ansatz MVAG Konto	Bezeichnung	Inbetrieb- nahme	RND	ND	Buchwert 31.12.2022	Zugänge/ + Umbuchungen -	Abgänge/	Wertaufholung+/ Wertminderung-	Abschreibung	Buchwert 31.12.2023
1/0020004/03946	Grundstück Nr. 4797/33, KG-Nr. 23443, Sonstige Straßenv.	31.12.1899			27.126,80	0,00	0,00	0,00	0,00	27.126,80
1/0020004/03947	Grundstück Nr. 4797/34, KG-Nr. 23443, Sonstige Straßenv.	31.12.1899			42.982,40	0,00	0,00	0,00	0,00	42.982,40
1/0020004/03948	Grundstück Nr. 4797/35, KG-Nr. 23443, Sonstige Straßenv.	31.12.1899			43.391,20	0,00	0,00	0,00	0,00	43.391,20
1/0020004/03949	Grundstück Nr. 4797/36, KG-Nr. 23443, Sonstige Straßenv.	31.12.1899			11.680,00	0,00	0,00	0,00	0,00	11.680,00
1/0020004/03950	Grundstück Nr. 4797/37, KG-Nr. 23443, Sonstige Straßenv.	31.12.1899			65.933,60	0,00	0,00	0,00	0,00	65.933,60
1/0020004/03951	Grundstück Nr. 4797/38, KG-Nr. 23443, Sonstige Straßenv.	31.12.1899			45.026,40	0,00	0,00	0,00	0,00	45.026,40
1/0020004/03952	Grundstück Nr. 4797/39, KG-Nr. 23443, Sonstige Straßenv.	31.12.1899			17.928,80	0,00	0,00	0,00	0,00	17.928,80
1/0020004/03953	Grundstück Nr. 4797/40, KG-Nr. 23443, Sonstige Straßenv.	31.12.1899			290.919,60	0,00	0,00	0,00	0,00	290.919,60
1/0020004/03954	Grundstück Nr. 4797/42, KG-Nr. 23443, Sonstige Straßenv.	31.12.1899			11.154,40	0,00	0,00	0,00	0,00	11.154,40
1/0020004/03955	Grundstück Nr. 4797/43, KG-Nr. 23443, Sonstige Straßenv.	31.12.1899			4.117,20	0,00	0,00	0,00	0,00	4.117,20
1/0020004/03956	Grundstück Nr. 4797/44, KG-Nr. 23443, Sonstige Straßenv.	31.12.1899			30.338,80	0,00	0,00	0,00	0,00	30.338,80
1/0020004/03957	Grundstück Nr. 4797/45, KG-Nr. 23443, Sonstige Straßenv.	31.12.1899			158.964,80	0,00	0,00	0,00	0,00	158.964,80
1/0020004/03958	Grundstück Nr. 4797/46, KG-Nr. 23443, Sonstige Straßenv.	31.12.1899			16.673,20	0,00	0,00	0,00	0,00	16.673,20
1/0020004/03959	Grundstück Nr. 4797/48, KG-Nr. 23443, Sonstige Straßenv.	31.12.1899			46.895,20	0,00	0,00	0,00	0,00	46.895,20
1/0020004/03960	Grundstück Nr. 4797/50, KG-Nr. 23443, Sonstige Straßenv.	31.12.1899			59.860,00	0,00	0,00	0,00	0,00	59.860,00
1/0020004/03961	Grundstück Nr. 4797/51, KG-Nr. 23443, Sonstige Straßenv.	31.12.1899			9.898,80	0,00	0,00	0,00	0,00	9.898,80
1/0020004/03962	Grundstück Nr. 4797/52, KG-Nr. 23443, Sonstige Straßenv.	31.12.1899			33.025,20	0,00	0,00	0,00	0,00	33.025,20
1/0020004/03963	Grundstück Nr. 4797/53, KG-Nr. 23443, Sonstige Straßenv.	31.12.1899			34.864,80	0,00	0,00	0,00	0,00	34.864,80
1/0020004/03964	Grundstück Nr. 4797/54, KG-Nr. 23443, Sonstige Straßenv.	31.12.1899			43.683,20	0,00	0,00	0,00	0,00	43.683,20
1/0020004/03965	Grundstück Nr. 4797/55, KG-Nr. 23443, Sonstige Straßenv.	31.12.1899			12.118,00	0,00	0,00	0,00	0,00	12.118,00
1/0020004/03966	Grundstück Nr. 4797/56, KG-Nr. 23443, Sonstige Straßenv.	31.12.1899			28.353,20	0,00	0,00	0,00	0,00	28.353,20
1/0020004/03967	Grundstück Nr. 4797/58, KG-Nr. 23443, Sonstige Straßenv.	31.12.1899			84.271,20	0,00	0,00	0,00	0,00	84.271,20
1/0020004/03968	Grundstück Nr. 4797/59, KG-Nr. 23443, Sonstige Verkehrs	31.12.1899			3.737,60	0,00	0,00	0,00	0,00	3.737,60
1/0020004/03969	Grundstück Nr. 4797/60, KG-Nr. 23443, Sonstige Straßenv.	31.12.1899			9.227,20	0,00	0,00	0,00	0,00	9.227,20
1/0020004/03970	Grundstück Nr. 4797/61, KG-Nr. 23443, Sonstige Straßenv.	31.12.1899			20.673,60	0,00	0,00	0,00	0,00	20.673,60
1/0020004/03971	Grundstück Nr. 4797/62, KG-Nr. 23443, Sonstige Straßenv.	31.12.1899			4.672,00	0,00	0,00	0,00	0,00	4.672,00
1/0020004/03972	Grundstück Nr. 4797/63, KG-Nr. 23443, Sonstige Straßenv.	31.12.1899			31.331,60	0,00	0,00	0,00	0,00	31.331,60
1/0020004/03973	Grundstück Nr. 4797/64, KG-Nr. 23443, Sonstige Straßenv.	31.12.1899			1.693,60	0,00	0,00	0,00	0,00	1.693,60
1/0020004/03974	Grundstück Nr. 4797/67, KG-Nr. 23443, Sonstige Straßenv.	31.12.1899			21.403,60	0,00	0,00	0,00	0,00	21.403,60
1/0020004/03975	Grundstück Nr. 4797/73, KG-Nr. 23443, Sonstige Straßenv.	31.12.1899			62.896,80	0,00	0,00	0,00	0,00	62.896,80
1/0020004/03976	Grundstück Nr. 4797/77, KG-Nr. 23443, Sonstige Straßenv.	31.12.1899			8.906,00	0,00	0,00	0,00	0,00	8.906,00
1/0020004/03977	Grundstück Nr. 4797/86, KG-Nr. 23443, Sonstige Straßenv.	31.12.1899			19.126,00	0,00	0,00	0,00	0,00	19.126,00
1/0020004/03978	Grundstück Nr. 4797/88, KG-Nr. 23443, Sonstige Straßenv.	31.12.1899			30.835,20	0,00	0,00	0,00	0,00	30.835,20
1/0020004/03980	Grundstück Nr. 4797/90, KG-Nr. 23443, Sonstige Straßenv.	31.12.1899			18.688,00	0,00	0,00	0,00	0,00	18.688,00
1/0020004/03982	Grundstück Nr. 4811/1, KG-Nr. 23443, Sonstige Straßenv.	31.12.1899			148.102,40	0,00	0,00	0,00	0,00	148.102,40
1/0020004/03983	Grundstück Nr. 4811/10, KG-Nr. 23443, Sonstige Straßenv.	31.12.1899			138.408,00	0,00	0,00	0,00	0,00	138.408,00
1/0020004/03984	Grundstück Nr. 4811/11, KG-Nr. 23443, Sonstige Straßenv.	31.12.1899			28.966,40	0,00	0,00	0,00	0,00	28.966,40
1/0020004/03985	Grundstück Nr. 4811/12, KG-Nr. 23443, Sonstige Straßenv.	31.12.1899			34.572,80	0,00	0,00	0,00	0,00	34.572,80
1/0020004/03986	Grundstück Nr. 4811/13, KG-Nr. 23443, Sonstige Straßenv.	31.12.1899			219.058,40	0,00	0,00	0,00	0,00	219.058,40

Ansatz MVAG Konto	Bezeichnung	Inbetrieb- nahme	RND	ND	Buchwert 31.12.2022	Zugänge/ + Umbuchungen -	Abgänge/	Wertaufholung+/ Wertminderung-	Abschreibung	Buchwert 31.12.2023
1/0020004/03987	Grundstück Nr. 4811/14, KG-Nr. 23443, Sonstige Straßenv.	31.12.1899			331.303,20	0,00	0,00	0,00	0,00	331.303,20
1/0020004/03988	Grundstück Nr. 4811/14, KG-Nr. 23443, Sonstige Verkehrs	31.12.1899			3.182,80	0,00	0,00	0,00	0,00	3.182,80
1/0020004/03991	Grundstück Nr. 4811/20, KG-Nr. 23443, Sonstige Straßenv.	31.12.1899			35.682,40	0,00	0,00	0,00	0,00	35.682,40
1/0020004/03992	Grundstück Nr. 4811/21, KG-Nr. 23443, Sonstige Straßenv.	31.12.1899			7.300,00	0,00	0,00	0,00	0,00	7.300,00
1/0020004/03993	Grundstück Nr. 4811/22, KG-Nr. 23443, Sonstige Straßenv.	31.12.1899			118.260,00	0,00	0,00	0,00	0,00	118.260,00
1/0020004/03994	Grundstück Nr. 4811/54, KG-Nr. 23443, Sonstige Straßenv.	31.12.1899			33.463,20	0,00	0,00	0,00	0,00	33.463,20
1/0020004/03995	Grundstück Nr. 4811/85, KG-Nr. 23443, Sonstige Straßenv.	31.12.1899			11.504,80	0,00	0,00	0,00	0,00	11.504,80
1/0020004/03996	Grundstück Nr. 4811/87, KG-Nr. 23443, Sonstige Straßenv.	31.12.1899			13.227,60	0,00	0,00	0,00	0,00	13.227,60
1/0020004/03997	Grundstück Nr. 4811/88, KG-Nr. 23443, Sonstige Straßenv.	31.12.1899			33.112,80	0,00	0,00	0,00	0,00	33.112,80
1/0020004/03998	Grundstück Nr. 4811/89, KG-Nr. 23443, Sonstige Straßenv.	31.12.1899			25.842,00	0,00	0,00	0,00	0,00	25.842,00
1/0020004/03999	Grundstück Nr. 4811/9, KG-Nr. 23443, Sonstige Straßenv.	31.12.1899			68.006,80	0,00	0,00	0,00	0,00	68.006,80
1/0020004/04000	Grundstück Nr. 4811/90, KG-Nr. 23443, Sonstige Straßenv.	31.12.1899			7.854,80	0,00	0,00	0,00	0,00	7.854,80
1/0020004/04001	Grundstück Nr. 4811/91, KG-Nr. 23443, Sonstige Straßenv.	31.12.1899			5.372,80	0,00	0,00	0,00	0,00	5.372,80
1/0020004/04002	Grundstück Nr. 4811/92, KG-Nr. 23443, Sonstige Straßenv.	31.12.1899			4.409,20	0,00	0,00	0,00	0,00	4.409,20
1/0020004/04003	Grundstück Nr. 4814/1, KG-Nr. 23443, Sonstige Straßenv.	31.12.1899			91.688,00	0,00	0,00	0,00	0,00	91.688,00
1/0020004/04004	Grundstück Nr. 4815/1, KG-Nr. 23443, Sonstige Straßenv.	31.12.1899			82.811,20	0,00	0,00	0,00	0,00	82.811,20
1/0020004/04005	Grundstück Nr. 4817/1, KG-Nr. 23443, Sonstige Straßenv.	31.12.1899			325.988,80	0,00	0,00	0,00	0,00	325.988,80
1/0020004/04006	Grundstück Nr. 4817/2, KG-Nr. 23443, Sonstige Straßenv.	31.12.1899			2.803,20	0,00	0,00	0,00	0,00	2.803,20
1/0020004/04007	Grundstück Nr. 4817/3, KG-Nr. 23443, Sonstige Straßenv.	31.12.1899			7.738,00	0,00	0,00	0,00	0,00	7.738,00
1/0020004/04008	Grundstück Nr. 482/3, KG-Nr. 23443, Sonstige Straßenverk	31.12.1899			58.896,40	0,00	0,00	0,00	0,00	58.896,40
1/0020004/04009	Grundstück Nr. 4825, KG-Nr. 23443, Sonstige Straßenverk	31.12.1899			140.685,60	0,00	0,00	0,00	0,00	140.685,60
1/0020004/04010	Grundstück Nr. 4827, KG-Nr. 23443, Sonstige Straßenverk	31.12.1899			231.030,40	0,00	0,00	0,00	0,00	231.030,40
1/0020004/04011	Grundstück Nr. 4828/1, KG-Nr. 23443, Sonstige Straßenv.	31.12.1899			5.431,20	0,00	0,00	0,00	0,00	5.431,20
1/0020004/04012	Grundstück Nr. 4830/1, KG-Nr. 23443, Sonstige Straßenv.	31.12.1899			735.635,60	0,00	0,00	0,00	0,00	735.635,60
1/0020004/04014	Grundstück Nr. 4832, KG-Nr. 23443, Sonstige Straßenverk	31.12.1899			107,16	0,00	0,00	0,00	0,00	107,16
1/0020004/04016	Grundstück Nr. 4835, KG-Nr. 23443, Sonstige Straßenverk	31.12.1899			112,42	0,00	0,00	0,00	0,00	112,42
1/0020004/04017	Grundstück Nr. 4837, KG-Nr. 23443, Sonstige Straßenverk	31.12.1899			56.677,20	0,00	0,00	0,00	0,00	56.677,20
1/0020004/04018	Grundstück Nr. 4838, KG-Nr. 23443, Sonstige Straßenverk	31.12.1899			68.853,60	0,00	0,00	0,00	0,00	68.853,60
1/0020004/04019	Grundstück Nr. 4839, KG-Nr. 23443, Sonstige Straßenverk	31.12.1899			2.482,00	0,00	0,00	0,00	0,00	2.482,00
1/0020004/04020	Grundstück Nr. 4840/1, KG-Nr. 23443, Sonstige Straßenv.	31.12.1899			48.647,20	0,00	0,00	0,00	0,00	48.647,20
1/0020004/04021	Grundstück Nr. 4842/1, KG-Nr. 23443, Sonstige Straßenv.	31.12.1899			137.064,80	0,00	0,00	0,00	0,00	137.064,80
1/0020004/04022	Grundstück Nr. 4843/1, KG-Nr. 23443, Sonstige Straßenv.	31.12.1899			50.720,40	0,00	0,00	0,00	0,00	50.720,40
1/0020004/04024	Grundstück Nr. 4845, KG-Nr. 23443, Sonstige Straßenverk	31.12.1899			22.425,60	0,00	0,00	0,00	0,00	22.425,60
1/0020004/04025	Grundstück Nr. 4846, KG-Nr. 23443, Sonstige Straßenverk	31.12.1899			23.360,00	0,00	0,00	0,00	0,00	23.360,00
1/0020004/04026	Grundstück Nr. 4847, KG-Nr. 23443, Sonstige Straßenverk	31.12.1899			27.740,00	0,00	0,00	0,00	0,00	27.740,00
1/0020004/04027	Grundstück Nr. 4849/1, KG-Nr. 23443, Sonstige Straßenverk	31.12.1899			222.854,40	0,00	0,00	0,00	0,00	222.854,40
1/0020004/04029	Grundstück Nr. 4849/2, KG-Nr. 23443, Sonstige Straßenv.	31.12.1899			14.833,60	0,00	0,00	0,00	0,00	14.833,60
1/0020004/04030	Grundstück Nr. 4850/1, KG-Nr. 23443, Sonstige Straßenv.	31.12.1899			82.752,80	0,00	0,00	0,00	0,00	82.752,80
1/0020004/04031	Grundstück Nr. 4852/1, KG-Nr. 23443, Sonstige Straßenv.	31.12.1899			182.587,60	0,00	0,00	0,00	0,00	182.587,60

Ansatz MVAG Konto	Bezeichnung	Inbetrieb- nahme	RND	ND	Buchwert 31.12.2022	Zugänge/ + Umbuchungen -	Abgänge/	Wertaufholung+/ Wertminderung-	Abschreibung	Buchwert 31.12.2023
1/0020004/04032	Grundstück Nr. 4854, KG-Nr. 23443, Sonstige Straßenverk	31.12.1899			20.294,00	0,00	0,00	0,00	0,00	20.294,00
1/0020004/04033	Grundstück Nr. 4861, KG-Nr. 23443, Sonstige Straßenverk	31.12.1899			102.988,40	0,00	0,00	0,00	0,00	102.988,40
1/0020004/04034	Grundstück Nr. 4863, KG-Nr. 23443, Sonstige Straßenverk	31.12.1899			29.112,40	0,00	0,00	0,00	0,00	29.112,40
1/0020004/04035	Grundstück Nr. 4864/1, KG-Nr. 23443, Sonstige Straßenve	31.12.1899			143.080,00	0,00	0,00	0,00	0,00	143.080,00
1/0020004/04036	Grundstück Nr. 4866, KG-Nr. 23443, Sonstige Straßenverk	31.12.1899			54.049,20	0,00	0,00	0,00	0,00	54.049,20
1/0020004/04037	Grundstück Nr. 4867/1, KG-Nr. 23443, Sonstige Straßenve	31.12.1899			436.773,60	0,00	0,00	0,00	0,00	436.773,60
1/0020004/04038	Grundstück Nr. 4867/3, KG-Nr. 23443, Sonstige Verkehrs	31.12.1899			7.562,80	0,00	0,00	0,00	0,00	7.562,80
1/0020004/04039	Grundstück Nr. 4869, KG-Nr. 23443, Sonstige Straßenverk	31.12.1899			51.830,00	0,00	0,00	0,00	0,00	51.830,00
1/0020004/04040	Grundstück Nr. 4870/3, KG-Nr. 23443, Sonstige Straßenve	31.12.1899			36.295,60	0,00	0,00	0,00	0,00	36.295,60
1/0020004/04041	Grundstück Nr. 4873/1, KG-Nr. 23443, Sonstige Straßenve	31.12.1899			40.675,60	0,00	0,00	0,00	0,00	40.675,60
1/0020004/04042	Grundstück Nr. 4873/4, KG-Nr. 23443, Sonstige Straßenve	31.12.1899			28.440,80	0,00	0,00	0,00	0,00	28.440,80
1/0020004/04043	Grundstück Nr. 4873/5, KG-Nr. 23443, Sonstige Straßenve	31.12.1899			69.437,60	0,00	0,00	0,00	0,00	69.437,60
1/0020004/04044	Grundstück Nr. 4877/1, KG-Nr. 23443, Sonstige Straßenve	31.12.1899			8.468,00	0,00	0,00	0,00	0,00	8.468,00
1/0020004/04045	Grundstück Nr. 4877/2, KG-Nr. 23443, Sonstige Straßenve	31.12.1899			5.402,00	0,00	0,00	0,00	0,00	5.402,00
1/0020004/04046	Grundstück Nr. 4879, KG-Nr. 23443, Sonstige Straßenverk	31.12.1899			58.692,00	0,00	0,00	0,00	0,00	58.692,00
1/0020004/04047	Grundstück Nr. 4881/1, KG-Nr. 23443, Sonstige Straßenve	31.12.1899			78.431,20	0,00	0,00	0,00	0,00	78.431,20
1/0020004/04048	Grundstück Nr. 4881/2, KG-Nr. 23443, Sonstige Straßenve	31.12.1899			8.847,60	0,00	0,00	0,00	0,00	8.847,60
1/0020004/04049	Grundstück Nr. 4881/3, KG-Nr. 23443, Sonstige Straßenve	31.12.1899			51.538,00	0,00	0,00	0,00	0,00	51.538,00
1/0020004/04050	Grundstück Nr. 4884/1, KG-Nr. 23443, Sonstige Straßenve	31.12.1899			42.340,00	0,00	0,00	0,00	0,00	42.340,00
1/0020004/04051	Grundstück Nr. 4886, KG-Nr. 23443, Sonstige Straßenverk	31.12.1899			10.599,60	0,00	0,00	0,00	0,00	10.599,60
1/0020004/04052	Grundstück Nr. 4887/1, KG-Nr. 23443, Sonstige Straßenve	31.12.1899			63.561,20	0,00	0,00	0,00	0,00	63.561,20
1/0020004/04053	Grundstück Nr. 4887/3, KG-Nr. 23443, Sonstige Straßenve	31.12.1899			65.028,40	0,00	0,00	0,00	0,00	65.028,40
1/0020004/04054	Grundstück Nr. 4909, KG-Nr. 23443, Sonstige Straßenverk	31.12.1899			278.947,60	0,00	0,00	0,00	0,00	278.947,60
1/0020004/04055	Grundstück Nr. 4910/1, KG-Nr. 23443, Sonstige Straßenve	31.12.1899			35.886,80	0,00	0,00	0,00	0,00	35.886,80
1/0020004/04056	Grundstück Nr. 4910/3, KG-Nr. 23443, Sonstige Straßenve	31.12.1899			19.856,00	0,00	0,00	0,00	0,00	19.856,00
1/0020004/04057	Grundstück Nr. 4910/4, KG-Nr. 23443, Sonstige Straßenve	31.12.1899			11.212,80	0,00	0,00	0,00	0,00	11.212,80
1/0020004/04058	Grundstück Nr. 4911/1, KG-Nr. 23443, Sonstige Straßenve	31.12.1899			109.295,60	0,00	0,00	0,00	0,00	109.295,60
1/0020004/04059	Grundstück Nr. 4911/2, KG-Nr. 23443, Sonstige Straßenve	31.12.1899			69.700,40	0,00	0,00	0,00	0,00	69.700,40
1/0020004/04060	Grundstück Nr. 4912/1, KG-Nr. 23443, Sonstige Straßenve	31.12.1899			46.019,20	0,00	0,00	0,00	0,00	46.019,20
1/0020004/04061	Grundstück Nr. 4912/1, KG-Nr. 23443, Sonstige Verkehrs	31.12.1899			2.920,00	0,00	0,00	0,00	0,00	2.920,00
1/0020004/04062	Grundstück Nr. 4913/2, KG-Nr. 23443, Sonstige Straßenve	31.12.1899			249.601,60	0,00	0,00	0,00	0,00	249.601,60
1/0020004/04063	Grundstück Nr. 4914, KG-Nr. 23443, Sonstige Straßenverk	31.12.1899			21.958,40	0,00	0,00	0,00	0,00	21.958,40
1/0020004/04064	Grundstück Nr. 4916/1, KG-Nr. 23443, Sonstige Straßenve	31.12.1899			193.654,40	0,00	0,00	0,00	0,00	193.654,40
1/0020004/04065	Grundstück Nr. 4916/2, KG-Nr. 23443, Sonstige Straßenve	31.12.1899			8.526,40	0,00	0,00	0,00	0,00	8.526,40
1/0020004/04067	Grundstück Nr. 4917, KG-Nr. 23443, Sonstige Straßenverk	31.12.1899			338,14	0,00	0,00	0,00	0,00	338,14
1/0020004/04068	Grundstück Nr. 4918/1, KG-Nr. 23443, Sonstige Straßenve	31.12.1899			56.180,80	0,00	0,00	0,00	0,00	56.180,80
1/0020004/04069	Grundstück Nr. 4919/1, KG-Nr. 23443, Sonstige Straßenve	31.12.1899			88.096,40	0,00	0,00	0,00	0,00	88.096,40
1/0020004/04070	Grundstück Nr. 4919/2, KG-Nr. 23443, Sonstige Straßenve	31.12.1899			21.754,00	0,00	0,00	0,00	0,00	21.754,00
1/0020004/04071	Grundstück Nr. 4920, KG-Nr. 23443, Sonstige Straßenverk	31.12.1899			330.573,20	0,00	0,00	0,00	0,00	330.573,20

Ansatz MVAG Konto	Bezeichnung	Inbetrieb- nahme	RND	ND	Buchwert 31.12.2022	Zugänge/ + Umbuchungen -	Abgänge/	Wertaufholung+/ Wertminderung-	Abschreibung	Buchwert 31.12.2023
1/0020004/04072	Grundstück Nr. 4921, KG-Nr. 23443, Sonstige Straßenverk	31.12.1899			77.467,60	0,00	0,00	0,00	0,00	77.467,60
1/0020004/04073	Grundstück Nr. 4922, KG-Nr. 23443, Sonstige Straßenverk	31.12.1899			60.181,20	0,00	0,00	0,00	0,00	60.181,20
1/0020004/04074	Grundstück Nr. 4923/3, KG-Nr. 23443, Sonstige Straßenven	31.12.1899			12.526,80	0,00	0,00	0,00	0,00	12.526,80
1/0020004/04076	Grundstück Nr. 4925, KG-Nr. 23443, Sonstige Straßenverk	31.12.1899			9.198,00	0,00	0,00	0,00	0,00	9.198,00
1/0020004/04079	Grundstück Nr. 4926, KG-Nr. 23443, Sonstige Straßenverk	31.12.1899			218.562,00	0,00	0,00	0,00	0,00	218.562,00
1/0020004/04080	Grundstück Nr. 4928/1, KG-Nr. 23443, Sonstige Straßenven	31.12.1899			193.479,20	0,00	0,00	0,00	0,00	193.479,20
1/0020004/04081	Grundstück Nr. 4928/4, KG-Nr. 23443, Sonstige Straßenven	31.12.1899			80.854,80	0,00	0,00	0,00	0,00	80.854,80
1/0020004/04082	Grundstück Nr. 4936, KG-Nr. 23443, Sonstige Straßenverk	31.12.1899			87.658,40	0,00	0,00	0,00	0,00	87.658,40
1/0020004/04083	Grundstück Nr. 4937, KG-Nr. 23443, Sonstige Straßenverk	31.12.1899			19.009,20	0,00	0,00	0,00	0,00	19.009,20
1/0020004/04085	Grundstück Nr. 4938/2, KG-Nr. 23443, Sonstige Straßenven	31.12.1899			35.448,80	0,00	0,00	0,00	0,00	35.448,80
1/0020004/04086	Grundstück Nr. 4939/1, KG-Nr. 23443, Sonstige Straßenven	31.12.1899			109.908,80	0,00	0,00	0,00	0,00	109.908,80
1/0020004/04087	Grundstück Nr. 4939/2, KG-Nr. 23443, Sonstige Straßenven	31.12.1899			49.348,00	0,00	0,00	0,00	0,00	49.348,00
1/0020004/04088	Grundstück Nr. 4939/3, KG-Nr. 23443, Sonstige Straßenven	31.12.1899			17.432,40	0,00	0,00	0,00	0,00	17.432,40
1/0020004/04089	Grundstück Nr. 4941, KG-Nr. 23443, Sonstige Straßenverk	31.12.1899			194.326,00	0,00	0,00	0,00	0,00	194.326,00
1/0020004/04090	Grundstück Nr. 4942, KG-Nr. 23443, Sonstige Straßenverk	31.12.1899			54.604,00	0,00	0,00	0,00	0,00	54.604,00
1/0020004/04091	Grundstück Nr. 4945, KG-Nr. 23443, Sonstige Straßenverk	31.12.1899			100.331,20	0,00	0,00	0,00	0,00	100.331,20
1/0020004/04092	Grundstück Nr. 4954, KG-Nr. 23443, Sonstige Straßenverk	31.12.1899			338.311,20	0,00	0,00	0,00	0,00	338.311,20
1/0020004/04093	Grundstück Nr. 4957/1, KG-Nr. 23443, Sonstige Straßenven	31.12.1899			650.430,00	0,00	0,00	0,00	0,00	650.430,00
1/0020004/04094	Grundstück Nr. 4957/1, KG-Nr. 23443, Sonstige Verkehrs	31.12.1899			28.674,40	0,00	0,00	0,00	0,00	28.674,40
1/0020004/04095	Grundstück Nr. 4965/1, KG-Nr. 23443, Sonstige Straßenven	31.12.1899			70.284,40	0,00	0,00	0,00	0,00	70.284,40
1/0020004/04096	Grundstück Nr. 4965/1, KG-Nr. 23443, Sonstige Verkehrs	31.12.1899			18.980,00	0,00	0,00	0,00	0,00	18.980,00
1/0020004/04098	Grundstück Nr. 4965/2, KG-Nr. 23443, Sonstige Straßenven	31.12.1899			191.230,80	0,00	0,00	0,00	0,00	191.230,80
1/0020004/04100	Grundstück Nr. 4966/1, KG-Nr. 23443, Sonstige Straßenven	31.12.1899			92.534,80	0,00	0,00	0,00	0,00	92.534,80
1/0020004/04101	Grundstück Nr. 4966/2, KG-Nr. 23443, Sonstige Straßenven	31.12.1899			35.302,80	0,00	0,00	0,00	0,00	35.302,80
1/0020004/04102	Grundstück Nr. 4966/3, KG-Nr. 23443, Sonstige Straßenven	31.12.1899			4.876,40	0,00	0,00	0,00	0,00	4.876,40
1/0020004/04103	Grundstück Nr. 4966/4, KG-Nr. 23443, Sonstige Straßenven	31.12.1899			10.804,00	0,00	0,00	0,00	0,00	10.804,00
1/0020004/04104	Grundstück Nr. 4988/1, KG-Nr. 23443, Sonstige Straßenven	31.12.1899			120.362,40	0,00	0,00	0,00	0,00	120.362,40
1/0020004/04105	Grundstück Nr. 4989/2, KG-Nr. 23443, Sonstige Straßenven	31.12.1899			41.814,40	0,00	0,00	0,00	0,00	41.814,40
1/0020004/04106	Grundstück Nr. 4989/3, KG-Nr. 23443, Sonstige Straßenven	31.12.1899			42.865,60	0,00	0,00	0,00	0,00	42.865,60
1/0020004/04107	Grundstück Nr. 4991, KG-Nr. 23443, Sonstige Straßenverk	31.12.1899			50.019,60	0,00	0,00	0,00	0,00	50.019,60
1/0020004/04108	Grundstück Nr. 4992/1, KG-Nr. 23443, Sonstige Straßenven	31.12.1899			343.742,40	0,00	0,00	0,00	0,00	343.742,40
1/0020004/04109	Grundstück Nr. 4992/2, KG-Nr. 23443, Sonstige Straßenven	31.12.1899			58.020,40	0,00	0,00	0,00	0,00	58.020,40
1/0020004/04110	Grundstück Nr. 4992/3, KG-Nr. 23443, Sonstige Straßenven	31.12.1899			4.613,60	0,00	0,00	0,00	0,00	4.613,60
1/0020004/04111	Grundstück Nr. 4996/4, KG-Nr. 23443, Sonstige Straßenven	31.12.1899			8.030,00	0,00	0,00	0,00	0,00	8.030,00
1/0020004/04112	Grundstück Nr. 4997/1, KG-Nr. 23443, Sonstige Straßenven	31.12.1899			119.807,60	0,00	0,00	0,00	0,00	119.807,60
1/0020004/04113	Grundstück Nr. 4997/3, KG-Nr. 23443, Sonstige Straßenven	31.12.1899			117.705,20	0,00	0,00	0,00	0,00	117.705,20
1/0020004/04114	Grundstück Nr. 4998, KG-Nr. 23443, Sonstige Straßenverk	31.12.1899			58.312,40	0,00	0,00	0,00	0,00	58.312,40
1/0020004/04115	Grundstück Nr. 4999/1, KG-Nr. 23443, Sonstige Straßenven	31.12.1899			300.117,60	0,00	0,00	0,00	0,00	300.117,60
1/0020004/04116	Grundstück Nr. 4999/2, KG-Nr. 23443, Sonstige Straßenven	31.12.1899			93.060,40	0,00	0,00	0,00	0,00	93.060,40

Ansatz MVAG Konto	Bezeichnung	Inbetrieb- nahme	RND	ND	Buchwert 31.12.2022	Zugänge/ + Umbuchungen -	Abgänge/	Wertaufholung+/ Wertminderung-	Abschreibung	Buchwert 31.12.2023
1/0020004/04117	Grundstück Nr. 4999/2, KG-Nr. 23443, Sonstige Verkehrsre	31.12.1899			9.402,40	0,00	0,00	0,00	0,00	9.402,40
1/0020004/04118	Grundstück Nr. 5011/1, KG-Nr. 23443, Sonstige Straßenve	31.12.1899			180.485,20	0,00	0,00	0,00	0,00	180.485,20
1/0020004/04119	Grundstück Nr. 5012/3, KG-Nr. 23443, Sonstige Straßenve	31.12.1899			84.096,00	0,00	0,00	0,00	0,00	84.096,00
1/0020004/04120	Grundstück Nr. 5013, KG-Nr. 23443, Sonstige Straßenverk	31.12.1899			87.775,20	0,00	0,00	0,00	0,00	87.775,20
1/0020004/04121	Grundstück Nr. 5014, KG-Nr. 23443, Sonstige Straßenverk	31.12.1899			123.311,60	0,00	0,00	0,00	0,00	123.311,60
1/0020004/04123	Grundstück Nr. 5028/1, KG-Nr. 23443, Sonstige Straßenve	31.12.1899			84.709,20	0,00	0,00	0,00	0,00	84.709,20
1/0020004/04124	Grundstück Nr. 5028/4, KG-Nr. 23443, Sonstige Straßenve	31.12.1899			70.226,00	0,00	0,00	0,00	0,00	70.226,00
1/0020004/04125	Grundstück Nr. 5028/5, KG-Nr. 23443, Sonstige Straßenve	31.12.1899			41.026,00	0,00	0,00	0,00	0,00	41.026,00
1/0020004/04126	Grundstück Nr. 5029/1, KG-Nr. 23443, Sonstige Straßenve	31.12.1899			27.156,00	0,00	0,00	0,00	0,00	27.156,00
1/0020004/04127	Grundstück Nr. 5035, KG-Nr. 23443, Sonstige Straßenverk	31.12.1899			32.762,40	0,00	0,00	0,00	0,00	32.762,40
1/0020004/04128	Grundstück Nr. 5044/3, KG-Nr. 23443, Sonstige Straßenve	31.12.1899			232.636,40	0,00	0,00	0,00	0,00	232.636,40
1/0020004/04129	Grundstück Nr. 5044/3, KG-Nr. 23443, Sonstige Verkehrsre	31.12.1899			4.993,20	0,00	0,00	0,00	0,00	4.993,20
1/0020004/04130	Grundstück Nr. 5052/16, KG-Nr. 23443, Sonstige Straßenv	31.12.1899			40.296,00	0,00	0,00	0,00	0,00	40.296,00
1/0020004/04131	Grundstück Nr. 5052/7, KG-Nr. 23443, Sonstige Straßenve	31.12.1899			508.605,60	0,00	0,00	0,00	0,00	508.605,60
1/0020004/04132	Grundstück Nr. 5052/7, KG-Nr. 23443, Sonstige Verkehrsre	31.12.1899			4.818,00	0,00	0,00	0,00	0,00	4.818,00
1/0020004/04133	Grundstück Nr. 5057/1, KG-Nr. 23443, Sonstige Straßenve	31.12.1899			74.138,80	0,00	0,00	0,00	0,00	74.138,80
1/0020004/04134	Grundstück Nr. 5057/10, KG-Nr. 23443, Sonstige Straßenv	31.12.1899			14.687,60	0,00	0,00	0,00	0,00	14.687,60
1/0020004/04135	Grundstück Nr. 5057/11, KG-Nr. 23443, Sonstige Straßenv	31.12.1899			40.150,00	0,00	0,00	0,00	0,00	40.150,00
1/0020004/04136	Grundstück Nr. 5057/13, KG-Nr. 23443, Sonstige Straßenv	31.12.1899			44.384,00	0,00	0,00	0,00	0,00	44.384,00
1/0020004/04138	Grundstück Nr. 5057/15, KG-Nr. 23443, Sonstige Straßenv	31.12.1899			78.518,80	0,00	0,00	0,00	0,00	78.518,80
1/0020004/04139	Grundstück Nr. 5057/4, KG-Nr. 23443, Sonstige Straßenve	31.12.1899			30.017,60	0,00	0,00	0,00	0,00	30.017,60
1/0020004/04140	Grundstück Nr. 5057/9, KG-Nr. 23443, Sonstige Straßenve	31.12.1899			37.522,00	0,00	0,00	0,00	0,00	37.522,00
1/0020004/04141	Grundstück Nr. 5058, KG-Nr. 23443, Sonstige Straßenverk	31.12.1899			86.665,60	0,00	0,00	0,00	0,00	86.665,60
1/0020004/04142	Grundstück Nr. 5059/1, KG-Nr. 23443, Sonstige Straßenve	31.12.1899			20.118,80	0,00	0,00	0,00	0,00	20.118,80
1/0020004/04143	Grundstück Nr. 5059/2, KG-Nr. 23443, Sonstige Straßenve	31.12.1899			28.995,60	0,00	0,00	0,00	0,00	28.995,60
1/0020004/04144	Grundstück Nr. 5059/3, KG-Nr. 23443, Sonstige Straßenve	31.12.1899			37.084,00	0,00	0,00	0,00	0,00	37.084,00
1/0020004/04145	Grundstück Nr. 5059/4, KG-Nr. 23443, Sonstige Straßenve	31.12.1899			35.594,80	0,00	0,00	0,00	0,00	35.594,80
1/0020004/04146	Grundstück Nr. 5059/5, KG-Nr. 23443, Sonstige Straßenve	31.12.1899			53.436,00	0,00	0,00	0,00	0,00	53.436,00
1/0020004/04147	Grundstück Nr. 5063/1, KG-Nr. 23443, Sonstige Straßenve	31.12.1899			22.484,00	0,00	0,00	0,00	0,00	22.484,00
1/0020004/04149	Grundstück Nr. 5063/2, KG-Nr. 23443, Sonstige Straßenve	31.12.1899			314,19	0,00	0,00	0,00	0,00	314,19
1/0020004/04150	Grundstück Nr. 5066, KG-Nr. 23443, Sonstige Straßenverk	31.12.1899			34.923,20	0,00	0,00	0,00	0,00	34.923,20
1/0020004/04151	Grundstück Nr. 5067, KG-Nr. 23443, Sonstige Straßenverk	31.12.1899			6.278,00	0,00	0,00	0,00	0,00	6.278,00
1/0020004/04152	Grundstück Nr. 5068/2, KG-Nr. 23443, Sonstige Straßenve	31.12.1899			8.643,20	0,00	0,00	0,00	0,00	8.643,20
1/0020004/04153	Grundstück Nr. 5068/5, KG-Nr. 23443, Sonstige Straßenve	31.12.1899			3.825,20	0,00	0,00	0,00	0,00	3.825,20
1/0020004/04154	Grundstück Nr. 5068/8, KG-Nr. 23443, Sonstige Straßenve	31.12.1899			3.766,80	0,00	0,00	0,00	0,00	3.766,80
1/0020004/04155	Grundstück Nr. 5069, KG-Nr. 23443, Sonstige Straßenverk	31.12.1899			78.956,80	0,00	0,00	0,00	0,00	78.956,80
1/0020004/04156	Grundstück Nr. 5070/1, KG-Nr. 23443, Sonstige Straßenve	31.12.1899			254.945,20	0,00	0,00	0,00	0,00	254.945,20
1/0020004/04157	Grundstück Nr. 5070/3, KG-Nr. 23443, Sonstige Straßenve	31.12.1899			10.979,20	0,00	0,00	0,00	0,00	10.979,20
1/0020004/04158	Grundstück Nr. 5071, KG-Nr. 23443, Sonstige Straßenverk	31.12.1899			37.259,20	0,00	0,00	0,00	0,00	37.259,20

Ansatz MVAG Konto	Bezeichnung	Inbetrieb- nahme	RND	ND	Buchwert 31.12.2022	Zugänge/ + Umbuchungen -	Abgänge/	Wertaufholung+/ Wertminderung-	Abschreibung	Buchwert 31.12.2023
1/0020004/04159	Grundstück Nr. 5072, KG-Nr. 23443, Sonstige Straßenverk	31.12.1899			35.682,40	0,00	0,00	0,00	0,00	35.682,40
1/0020004/04160	Grundstück Nr. 5073, KG-Nr. 23443, Sonstige Straßenverk	31.12.1899			54.370,40	0,00	0,00	0,00	0,00	54.370,40
1/0020004/04161	Grundstück Nr. 5074/1, KG-Nr. 23443, Sonstige Straßenve	31.12.1899			125.998,00	0,00	0,00	0,00	0,00	125.998,00
1/0020004/04162	Grundstück Nr. 5074/2, KG-Nr. 23443, Sonstige Straßenve	31.12.1899			37.113,20	0,00	0,00	0,00	0,00	37.113,20
1/0020004/04163	Grundstück Nr. 5075, KG-Nr. 23443, Sonstige Straßenverk	31.12.1899			145.328,40	0,00	0,00	0,00	0,00	145.328,40
1/0020004/04164	Grundstück Nr. 5077/1, KG-Nr. 23443, Sonstige Straßenve	31.12.1899			21.228,40	0,00	0,00	0,00	0,00	21.228,40
1/0020004/04165	Grundstück Nr. 5079/1, KG-Nr. 23443, Sonstige Straßenve	31.12.1899			12.964,80	0,00	0,00	0,00	0,00	12.964,80
1/0020004/04166	Grundstück Nr. 5079/3, KG-Nr. 23443, Sonstige Straßenve	31.12.1899			12.147,20	0,00	0,00	0,00	0,00	12.147,20
1/0020004/04167	Grundstück Nr. 5079/4, KG-Nr. 23443, Sonstige Straßenve	31.12.1899			19.972,80	0,00	0,00	0,00	0,00	19.972,80
1/0020004/04168	Grundstück Nr. 5079/5, KG-Nr. 23443, Sonstige Straßenve	31.12.1899			18.279,20	0,00	0,00	0,00	0,00	18.279,20
1/0020004/04169	Grundstück Nr. 5079/6, KG-Nr. 23443, Sonstige Straßenve	31.12.1899			16.819,20	0,00	0,00	0,00	0,00	16.819,20
1/0020004/04170	Grundstück Nr. 5081, KG-Nr. 23443, Sonstige Straßenverk	31.12.1899			20.936,40	0,00	0,00	0,00	0,00	20.936,40
1/0020004/04171	Grundstück Nr. 5083/1, KG-Nr. 23443, Sonstige Straßenve	31.12.1899			130.932,80	0,00	0,00	0,00	0,00	130.932,80
1/0020004/04172	Grundstück Nr. 5083/11, KG-Nr. 23443, Sonstige Straßenv	31.12.1899			90.578,40	0,00	0,00	0,00	0,00	90.578,40
1/0020004/04173	Grundstück Nr. 5083/11, KG-Nr. 23443, Sonstige Verkehrs	31.12.1899			10.366,00	0,00	0,00	0,00	0,00	10.366,00
1/0020004/04174	Grundstück Nr. 5083/3, KG-Nr. 23443, Sonstige Straßenve	31.12.1899			167.053,20	0,00	0,00	0,00	0,00	167.053,20
1/0020004/04175	Grundstück Nr. 5083/3, KG-Nr. 23443, Sonstige Verkehrs	31.12.1899			28.148,80	0,00	0,00	0,00	0,00	28.148,80
1/0020004/04176	Grundstück Nr. 5083/4, KG-Nr. 23443, Sonstige Straßenve	31.12.1899			5.314,40	0,00	0,00	0,00	0,00	5.314,40
1/0020004/04177	Grundstück Nr. 5083/4, KG-Nr. 23443, Sonstige Verkehrs	31.12.1899			25.871,20	0,00	0,00	0,00	0,00	25.871,20
1/0020004/04178	Grundstück Nr. 5083/5, KG-Nr. 23443, Sonstige Straßenve	31.12.1899			9.752,80	0,00	0,00	0,00	0,00	9.752,80
1/0020004/04179	Grundstück Nr. 5084/1, KG-Nr. 23443, Sonstige Straßenve	31.12.1899			111.690,00	0,00	0,00	0,00	0,00	111.690,00
1/0020004/04180	Grundstück Nr. 5084/10, KG-Nr. 23443, Sonstige Straßenv	31.12.1899			68.912,00	0,00	0,00	0,00	0,00	68.912,00
1/0020004/04181	Grundstück Nr. 5084/10, KG-Nr. 23443, Sonstige Verkehrs	31.12.1899			118.581,20	0,00	0,00	0,00	0,00	118.581,20
1/0020004/04182	Grundstück Nr. 5084/12, KG-Nr. 23443, Sonstige Parkplätz	31.12.1899			14.483,20	0,00	0,00	0,00	0,00	14.483,20
1/0020004/04185	Grundstück Nr. 5084/2, KG-Nr. 23443, Sonstige Straßenve	31.12.1899			206.239,60	0,00	0,00	0,00	0,00	206.239,60
1/0020004/04187	Grundstück Nr. 5084/7, KG-Nr. 23443, Sonstige Straßenve	31.12.1899			118.610,40	0,00	0,00	0,00	0,00	118.610,40
1/0020004/04188	Grundstück Nr. 5084/9, KG-Nr. 23443, Sonstige Straßenve	31.12.1899			90.490,80	0,00	0,00	0,00	0,00	90.490,80
1/0020004/04189	Grundstück Nr. 5085/2, KG-Nr. 23443, Sonstige Straßenve	31.12.1899			50.808,00	0,00	0,00	0,00	0,00	50.808,00
1/0020004/04192	Grundstück Nr. 5086/1, KG-Nr. 23443, Sonstige Straßenve	31.12.1899			269.165,60	0,00	0,00	0,00	0,00	269.165,60
1/0020004/04193	Grundstück Nr. 5087/1, KG-Nr. 23443, Sonstige Straßenve	31.12.1899			405.208,40	0,00	0,00	0,00	0,00	405.208,40
1/0020004/04194	Grundstück Nr. 5087/2, KG-Nr. 23443, Sonstige Straßenve	31.12.1899			60.736,00	0,00	0,00	0,00	0,00	60.736,00
1/0020004/04195	Grundstück Nr. 5090/3, KG-Nr. 23443, Sonstige Straßenve	31.12.1899			364.824,80	0,00	0,00	0,00	0,00	364.824,80
1/0020004/04196	Grundstück Nr. 5091/1, KG-Nr. 23443, Sonstige Straßenve	31.12.1899			44.296,40	0,00	0,00	0,00	0,00	44.296,40
1/0020004/04197	Grundstück Nr. 5093, KG-Nr. 23443, Sonstige Straßenverk	31.12.1899			94.783,20	0,00	0,00	0,00	0,00	94.783,20
1/0020004/04198	Grundstück Nr. 510/2, KG-Nr. 23443, Sonstige Straßenverl	31.12.1899			116.332,80	0,00	0,00	0,00	0,00	116.332,80
1/0020004/04200	Grundstück Nr. 5100/2, KG-Nr. 23443, Sonstige Straßenve	31.12.1899			10.249,20	0,00	0,00	0,00	0,00	10.249,20
1/0020004/04201	Grundstück Nr. 5101/1, KG-Nr. 23443, Sonstige Straßenve	31.12.1899			137.736,40	0,00	0,00	0,00	0,00	137.736,40
1/0020004/04202	Grundstück Nr. 5102/5, KG-Nr. 23443, Sonstige Straßenve	31.12.1899			121.851,60	0,00	0,00	0,00	0,00	121.851,60
1/0020004/04203	Grundstück Nr. 5106, KG-Nr. 23443, Sonstige Straßenverk	31.12.1899			41.055,20	0,00	0,00	0,00	0,00	41.055,20

Ansatz MVAG Konto	Bezeichnung	Inbetrieb- nahme	RND	ND	Buchwert 31.12.2022	Zugänge/ + Umbuchungen	Abgänge/ -	Wertaufholung+/ Wertminderung-	Abschreibung	Buchwert 31.12.2023
1/0020004/04204	Grundstück Nr. 5108, KG-Nr. 23443, Sonstige Straßenverk	31.12.1899			213.890,00	0,00	0,00	0,00	0,00	213.890,00
1/0020004/04205	Grundstück Nr. 5108, KG-Nr. 23443, Sonstige Verkehrsran	31.12.1899			28.294,80	0,00	0,00	0,00	0,00	28.294,80
1/0020004/04206	Grundstück Nr. 5110/2, KG-Nr. 23443, Sonstige Straßenven	31.12.1899			4.964,00	0,00	0,00	0,00	0,00	4.964,00
1/0020004/04207	Grundstück Nr. 5111/1, KG-Nr. 23443, Sonstige Straßenven	31.12.1899			11.154,40	0,00	0,00	0,00	0,00	11.154,40
1/0020004/04208	Grundstück Nr. 5111/2, KG-Nr. 23443, Sonstige Straßenven	31.12.1899			17.899,60	0,00	0,00	0,00	0,00	17.899,60
1/0020004/04209	Grundstück Nr. 5111/2, KG-Nr. 23443, Sonstige Verkehrsra	31.12.1899			10.015,60	0,00	0,00	0,00	0,00	10.015,60
1/0020004/04211	Grundstück Nr. 5111/3, KG-Nr. 23443, Sonstige Straßenven	31.12.1899			138.495,60	0,00	0,00	0,00	0,00	138.495,60
1/0020004/04212	Grundstück Nr. 5112/2, KG-Nr. 23443, Sonstige Straßenven	31.12.1899			9.344,00	0,00	0,00	0,00	0,00	9.344,00
1/0020004/04213	Grundstück Nr. 5114, KG-Nr. 23443, Sonstige Straßenverk	31.12.1899			72.036,40	0,00	0,00	0,00	0,00	72.036,40
1/0020004/04214	Grundstück Nr. 5119, KG-Nr. 23443, Sonstige Straßenverk	31.12.1899			33.550,80	0,00	0,00	0,00	0,00	33.550,80
1/0020004/04215	Grundstück Nr. 5123, KG-Nr. 23443, Sonstige Straßenverk	31.12.1899			68.766,00	0,00	0,00	0,00	0,00	68.766,00
1/0020004/04216	Grundstück Nr. 5125/2, KG-Nr. 23443, Sonstige Straßenven	31.12.1899			110.960,00	0,00	0,00	0,00	0,00	110.960,00
1/0020004/04220	Grundstück Nr. 5126, KG-Nr. 23443, Sonstige Straßenverk	31.12.1899			475.259,20	0,00	0,00	0,00	0,00	475.259,20
1/0020004/04223	Grundstück Nr. 5129/3, KG-Nr. 23443, Sonstige Straßenven	31.12.1899			56.122,40	0,00	0,00	0,00	0,00	56.122,40
1/0020004/04226	Grundstück Nr. 5129/5, KG-Nr. 23443, Sonstige Straßenven	31.12.1899			49.990,40	0,00	0,00	0,00	0,00	49.990,40
1/0020004/04227	Grundstück Nr. 5131/1, KG-Nr. 23443, Sonstige Straßenven	31.12.1899			992,80	0,00	0,00	0,00	0,00	992,80
1/0020004/04228	Grundstück Nr. 5131/2, KG-Nr. 23443, Sonstige Straßenven	31.12.1899			42.690,40	0,00	0,00	0,00	0,00	42.690,40
1/0020004/04229	Grundstück Nr. 5131/3, KG-Nr. 23443, Sonstige Straßenven	31.12.1899			8.176,00	0,00	0,00	0,00	0,00	8.176,00
1/0020004/04230	Grundstück Nr. 5132/2, KG-Nr. 23443, Sonstige Straßenven	31.12.1899			27.886,00	0,00	0,00	0,00	0,00	27.886,00
1/0020004/04231	Grundstück Nr. 5133/1, KG-Nr. 23443, Sonstige Straßenven	31.12.1899			228.285,60	0,00	0,00	0,00	0,00	228.285,60
1/0020004/04232	Grundstück Nr. 5133/2, KG-Nr. 23443, Sonstige Straßenven	31.12.1899			75.744,80	0,00	0,00	0,00	0,00	75.744,80
1/0020004/04233	Grundstück Nr. 5133/4, KG-Nr. 23443, Sonstige Straßenven	31.12.1899			226.416,80	0,00	0,00	0,00	0,00	226.416,80
1/0020004/04234	Grundstück Nr. 5135/1, KG-Nr. 23443, Sonstige Straßenven	31.12.1899			41.785,20	0,00	0,00	0,00	0,00	41.785,20
1/0020004/04235	Grundstück Nr. 5135/2, KG-Nr. 23443, Sonstige Straßenven	31.12.1899			43.157,60	0,00	0,00	0,00	0,00	43.157,60
1/0020004/04236	Grundstück Nr. 5135/2, KG-Nr. 23443, Sonstige Verkehrsra	31.12.1899			204,40	0,00	0,00	0,00	0,00	204,40
1/0020004/04237	Grundstück Nr. 5136, KG-Nr. 23443, Sonstige Straßenverk	31.12.1899			2.511,20	0,00	0,00	0,00	0,00	2.511,20
1/0020004/04238	Grundstück Nr. 5137, KG-Nr. 23443, Sonstige Straßenverk	31.12.1899			4.234,00	0,00	0,00	0,00	0,00	4.234,00
1/0020004/04239	Grundstück Nr. 5138, KG-Nr. 23443, Sonstige Straßenverk	31.12.1899			3.212,00	0,00	0,00	0,00	0,00	3.212,00
1/0020004/04240	Grundstück Nr. 5139, KG-Nr. 23443, Sonstige Straßenverk	31.12.1899			96.272,40	0,00	0,00	0,00	0,00	96.272,40
1/0020004/04241	Grundstück Nr. 5140/1, KG-Nr. 23443, Sonstige Straßenven	31.12.1899			38.544,00	0,00	0,00	0,00	0,00	38.544,00
1/0020004/04242	Grundstück Nr. 5140/2, KG-Nr. 23443, Sonstige Straßenven	31.12.1899			114.347,20	0,00	0,00	0,00	0,00	114.347,20
1/0020004/04243	Grundstück Nr. 5141/1, KG-Nr. 23443, Sonstige Straßenven	31.12.1899			65.700,00	0,00	0,00	0,00	0,00	65.700,00
1/0020004/04244	Grundstück Nr. 5142, KG-Nr. 23443, Sonstige Straßenverk	31.12.1899			113.996,80	0,00	0,00	0,00	0,00	113.996,80
1/0020004/04245	Grundstück Nr. 5143/2, KG-Nr. 23443, Sonstige Straßenven	31.12.1899			61.728,80	0,00	0,00	0,00	0,00	61.728,80
1/0020004/04246	Grundstück Nr. 5144, KG-Nr. 23443, Sonstige Straßenverk	31.12.1899			81.205,20	0,00	0,00	0,00	0,00	81.205,20
1/0020004/04247	Grundstück Nr. 5145, KG-Nr. 23443, Sonstige Straßenverk	31.12.1899			121.647,20	0,00	0,00	0,00	0,00	121.647,20
1/0020004/04248	Grundstück Nr. 5146, KG-Nr. 23443, Sonstige Straßenverk	31.12.1899			50.340,80	0,00	0,00	0,00	0,00	50.340,80
1/0020004/04249	Grundstück Nr. 5147, KG-Nr. 23443, Sonstige Straßenverk	31.12.1899			39.770,40	0,00	0,00	0,00	0,00	39.770,40
1/0020004/04250	Grundstück Nr. 5149, KG-Nr. 23443, Sonstige Straßenverk	31.12.1899			32.441,20	0,00	0,00	0,00	0,00	32.441,20



Ansatz MVAG Konto	Bezeichnung	Inbetrieb- nahme	RND	ND	Buchwert 31.12.2022	Zugänge/ + Umbuchungen -	Abgänge/	Wertaufholung+/ Wertminderung-	Abschreibung	Buchwert 31.12.2023
1/0020004/04251	Grundstück Nr. 5150, KG-Nr. 23443, Sonstige Straßenverk	31.12.1899			56.910,80	0,00	0,00	0,00	0,00	56.910,80
1/0020004/04252	Grundstück Nr. 5155/1, KG-Nr. 23443, Sonstige Straßenve	31.12.1899			329.200,80	0,00	0,00	0,00	0,00	329.200,80
1/0020004/04253	Grundstück Nr. 5155/3, KG-Nr. 23443, Sonstige Straßenve	31.12.1899			182.879,60	0,00	0,00	0,00	0,00	182.879,60
1/0020004/04254	Grundstück Nr. 5161, KG-Nr. 23443, Sonstige Straßenverk	31.12.1899			80.884,00	0,00	0,00	0,00	0,00	80.884,00
1/0020004/04255	Grundstück Nr. 5162, KG-Nr. 23443, Sonstige Straßenverk	31.12.1899			58.604,40	0,00	0,00	0,00	0,00	58.604,40
1/0020004/04256	Grundstück Nr. 5165, KG-Nr. 23443, Sonstige Straßenverk	31.12.1899			308.206,00	0,00	0,00	0,00	0,00	308.206,00
1/0020004/04257	Grundstück Nr. 5166, KG-Nr. 23443, Sonstige Straßenverk	31.12.1899			55.830,40	0,00	0,00	0,00	0,00	55.830,40
1/0020004/04259	Grundstück Nr. 5169/1, KG-Nr. 23443, Sonstige Straßenve	31.12.1899			291.182,40	0,00	0,00	0,00	0,00	291.182,40
1/0020004/04261	Grundstück Nr. 5169/2, KG-Nr. 23443, Sonstige Straßenve	31.12.1899			60.327,20	0,00	0,00	0,00	0,00	60.327,20
1/0020004/04262	Grundstück Nr. 5169/2, KG-Nr. 23443, Sonstige Verkehrs	31.12.1899			92.272,00	0,00	0,00	0,00	0,00	92.272,00
1/0020004/04263	Grundstück Nr. 5170/1, KG-Nr. 23443, Sonstige Straßenve	31.12.1899			9.986,40	0,00	0,00	0,00	0,00	9.986,40
1/0020004/04264	Grundstück Nr. 5170/3, KG-Nr. 23443, Sonstige Straßenve	31.12.1899			80.942,40	0,00	0,00	0,00	0,00	80.942,40
1/0020004/04265	Grundstück Nr. 5170/4, KG-Nr. 23443, Sonstige Straßenve	31.12.1899			18.191,60	0,00	0,00	0,00	0,00	18.191,60
1/0020004/04266	Grundstück Nr. 5171/1, KG-Nr. 23443, Sonstige Straßenve	31.12.1899			3.533,20	0,00	0,00	0,00	0,00	3.533,20
1/0020004/04267	Grundstück Nr. 5176, KG-Nr. 23443, Sonstige Straßenverk	31.12.1899			141.532,40	0,00	0,00	0,00	0,00	141.532,40
1/0020004/04268	Grundstück Nr. 5178/3, KG-Nr. 23443, Sonstige Straßenve	31.12.1899			36.792,00	0,00	0,00	0,00	0,00	36.792,00
1/0020004/04271	Grundstück Nr. 5180/13, KG-Nr. 23443, Sonstige Straßenv	31.12.1899			21.549,60	0,00	0,00	0,00	0,00	21.549,60
1/0020004/04276	Grundstück Nr. 5181/5, KG-Nr. 23443, Sonstige Straßenve	31.12.1899			11.125,20	0,00	0,00	0,00	0,00	11.125,20
1/0020004/04277	Grundstück Nr. 5193/1, KG-Nr. 23443, Sonstige Straßenve	31.12.1899			81.409,60	0,00	0,00	0,00	0,00	81.409,60
1/0020004/04278	Grundstück Nr. 5194/4, KG-Nr. 23443, Sonstige Straßenve	31.12.1899			37.463,60	0,00	0,00	0,00	0,00	37.463,60
1/0020004/04279	Grundstück Nr. 5197/2, KG-Nr. 23443, Sonstige Straßenve	31.12.1899			226.037,20	0,00	0,00	0,00	0,00	226.037,20
1/0020004/04280	Grundstück Nr. 5198/8, KG-Nr. 23443, Sonstige Straßenve	31.12.1899			28.937,20	0,00	0,00	0,00	0,00	28.937,20
1/0020004/04281	Grundstück Nr. 5198/9, KG-Nr. 23443, Sonstige Straßenve	31.12.1899			21.929,20	0,00	0,00	0,00	0,00	21.929,20
1/0020004/04286	Grundstück Nr. 5206/12, KG-Nr. 23443, Sonstige Straßenv	31.12.1899			149.620,80	0,00	0,00	0,00	0,00	149.620,80
1/0020004/04288	Grundstück Nr. 5206/19, KG-Nr. 23443, Sonstige Straßenv	31.12.1899			206.794,40	0,00	0,00	0,00	0,00	206.794,40
1/0020004/04297	Grundstück Nr. 5211/20, KG-Nr. 23443, Sonstige Straßenv	31.12.1899			96.593,60	0,00	0,00	0,00	0,00	96.593,60
1/0020004/04299	Grundstück Nr. 5211/22, KG-Nr. 23443, Sonstige Straßenv	31.12.1899			3.883,60	0,00	0,00	0,00	0,00	3.883,60
1/0020004/04300	Grundstück Nr. 5211/23, KG-Nr. 23443, Sonstige Straßenv	31.12.1899			4.146,40	0,00	0,00	0,00	0,00	4.146,40
1/0020004/04304	Grundstück Nr. 5216/3, KG-Nr. 23443, Sonstige Straßenve	31.12.1899			21.053,20	0,00	0,00	0,00	0,00	21.053,20
1/0020004/04306	Grundstück Nr. 5219/5, KG-Nr. 23443, Bauflächen Gebäud	31.12.1899			6.716,00	0,00	0,00	0,00	0,00	6.716,00
1/0020004/04313	Grundstück Nr. 5233/1, KG-Nr. 23443, Sonstige Straßenve	31.12.1899			905,20	0,00	0,00	0,00	0,00	905,20
1/0020004/04314	Grundstück Nr. 5233/2, KG-Nr. 23443, Sonstige Straßenve	31.12.1899			204,40	0,00	0,00	0,00	0,00	204,40
1/0020004/04317	Grundstück Nr. 5234/4, KG-Nr. 23443, Sonstige Straßenve	31.12.1899			1.606,00	0,00	0,00	0,00	0,00	1.606,00
1/0020004/04319	Grundstück Nr. 5236/5, KG-Nr. 23443, Sonstige Straßenve	31.12.1899			6.424,00	0,00	0,00	0,00	0,00	6.424,00
1/0020004/04323	Grundstück Nr. 5248, KG-Nr. 23443, Sonstige Straßenverk	31.12.1899			554,80	0,00	0,00	0,00	0,00	554,80
1/0020004/04327	Grundstück Nr. 5278, KG-Nr. 23443, Sonstige Straßenverk	31.12.1899			49.114,40	0,00	0,00	0,00	0,00	49.114,40
1/0020004/04328	Grundstück Nr. 528, KG-Nr. 23443, Sonstige Straßenverke	31.12.1899			16.790,00	0,00	0,00	0,00	0,00	16.790,00
1/0020004/04329	Grundstück Nr. 5285, KG-Nr. 23443, Sonstige Straßenverk	31.12.1899			7.387,60	0,00	0,00	0,00	0,00	7.387,60
1/0020004/04330	Grundstück Nr. 5286/1, KG-Nr. 23443, Sonstige Straßenve	31.12.1899			4.818,00	0,00	0,00	0,00	0,00	4.818,00

Ansatz MVAG Konto	Bezeichnung	Inbetrieb- nahme	RND	ND	Buchwert 31.12.2022	Zugänge/ + Umbuchungen -	Abgänge/	Wertaufholung+/ Wertminderung-	Abschreibung	Buchwert 31.12.2023
1/0020004/04343	Grundstück Nr. 5323/1, KG-Nr. 23443, Sonstige Straßenve	31.12.1899			11.767,60	0,00	0,00	0,00	0,00	11.767,60
1/0020004/04345	Grundstück Nr. 5323/2, KG-Nr. 23443, Sonstige Straßenve	31.12.1899			85.410,00	0,00	0,00	0,00	0,00	85.410,00
1/0020004/04347	Grundstück Nr. 5324, KG-Nr. 23443, Sonstige Straßenverk	31.12.1899			20.790,40	0,00	0,00	0,00	0,00	20.790,40
1/0020004/04349	Grundstück Nr. 5325, KG-Nr. 23443, Sonstige Verkehrsran	31.12.1899			30.893,60	0,00	0,00	0,00	0,00	30.893,60
1/0020004/04350	Grundstück Nr. 5344/2, KG-Nr. 23443, Sonstige Straßenve	31.12.1899			42.515,20	0,00	0,00	0,00	0,00	42.515,20
1/0020004/04351	Grundstück Nr. 5344/2, KG-Nr. 23443, Sonstige Verkehrsra	31.12.1899			63.159,60	0,00	0,00	0,00	0,00	63.159,60
1/0020004/04354	Grundstück Nr. 5344/3, KG-Nr. 23443, Sonstige Verkehrsra	31.12.1899			16.030,80	0,00	0,00	0,00	0,00	16.030,80
1/0020004/04355	Grundstück Nr. 5344/5, KG-Nr. 23443, Sonstige Straßenve	31.12.1899			26.192,40	0,00	0,00	0,00	0,00	26.192,40
1/0020004/04356	Grundstück Nr. 5344/6, KG-Nr. 23443, Sonstige Straßenve	31.12.1899			200.370,40	0,00	0,00	0,00	0,00	200.370,40
1/0020004/04357	Grundstück Nr. 5344/6, KG-Nr. 23443, Sonstige Verkehrsra	31.12.1899			3.007,60	0,00	0,00	0,00	0,00	3.007,60
1/0020004/04358	Grundstück Nr. 5349, KG-Nr. 23443, Sonstige Straßenverk	31.12.1899			360.882,80	0,00	0,00	0,00	0,00	360.882,80
1/0020004/04359	Grundstück Nr. 5349, KG-Nr. 23443, Sonstige Verkehrsran	31.12.1899			116,80	0,00	0,00	0,00	0,00	116,80
1/0020004/04360	Grundstück Nr. 5350, KG-Nr. 23443, Sonstige Straßenverk	31.12.1899			9.052,00	0,00	0,00	0,00	0,00	9.052,00
1/0020004/04361	Grundstück Nr. 5350, KG-Nr. 23443, Sonstige Verkehrsran	31.12.1899			20.848,80	0,00	0,00	0,00	0,00	20.848,80
1/0020004/04362	Grundstück Nr. 5360, KG-Nr. 23443, Sonstige Straßenverk	31.12.1899			153.008,00	0,00	0,00	0,00	0,00	153.008,00
1/0020004/04367	Grundstück Nr. 5392/1, KG-Nr. 23443, Sonstige Straßenve	31.12.1899			117.384,00	0,00	0,00	0,00	0,00	117.384,00
1/0020004/04369	Grundstück Nr. 5392/3, KG-Nr. 23443, Sonstige Straßenve	31.12.1899			24.703,20	0,00	0,00	0,00	0,00	24.703,20
1/0020004/04370	Grundstück Nr. 5392/4, KG-Nr. 23443, Sonstige Straßenve	31.12.1899			65.992,00	0,00	0,00	0,00	0,00	65.992,00
1/0020004/04371	Grundstück Nr. 5392/5, KG-Nr. 23443, Sonstige Straßenve	31.12.1899			45.347,60	0,00	0,00	0,00	0,00	45.347,60
1/0020004/04372	Grundstück Nr. 5392/6, KG-Nr. 23443, Sonstige Straßenve	31.12.1899			39.682,80	0,00	0,00	0,00	0,00	39.682,80
1/0020004/04374	Grundstück Nr. 5392/7, KG-Nr. 23443, Sonstige Straßenve	31.12.1899			53.436,00	0,00	0,00	0,00	0,00	53.436,00
1/0020004/04375	Grundstück Nr. 5403/1, KG-Nr. 23443, Sonstige Parkplätze	31.12.1899			19.564,00	0,00	0,00	0,00	0,00	19.564,00
1/0020004/04376	Grundstück Nr. 5408/1, KG-Nr. 23443, Sonstige Straßenve	31.12.1899			9.840,40	0,00	0,00	0,00	0,00	9.840,40
1/0020004/04377	Grundstück Nr. 5408/10, KG-Nr. 23443, Sonstige Straßenv	31.12.1899			2.803,20	0,00	0,00	0,00	0,00	2.803,20
1/0020004/04378	Grundstück Nr. 5408/12, KG-Nr. 23443, Sonstige Straßenv	31.12.1899			3.504,00	0,00	0,00	0,00	0,00	3.504,00
1/0020004/04380	Grundstück Nr. 5408/8, KG-Nr. 23443, Sonstige Straßenve	31.12.1899			10.482,80	0,00	0,00	0,00	0,00	10.482,80
1/0020004/04381	Grundstück Nr. 5408/8, KG-Nr. 23443, Sonstige Verkehrsra	31.12.1899			2.219,20	0,00	0,00	0,00	0,00	2.219,20
1/0020004/04382	Grundstück Nr. 5408/9, KG-Nr. 23443, Sonstige Straßenve	31.12.1899			11.855,20	0,00	0,00	0,00	0,00	11.855,20
1/0020004/04383	Grundstück Nr. 5409, KG-Nr. 23443, Sonstige Straßenverk	31.12.1899			46.515,60	0,00	0,00	0,00	0,00	46.515,60
1/0020004/04384	Grundstück Nr. 5410, KG-Nr. 23443, Sonstige Straßenverk	31.12.1899			51.070,80	0,00	0,00	0,00	0,00	51.070,80
1/0020004/04386	Grundstück Nr. 5411, KG-Nr. 23443, Sonstige Straßenverk	31.12.1899			51.859,20	0,00	0,00	0,00	0,00	51.859,20
1/0020004/04387	Grundstück Nr. 5412, KG-Nr. 23443, Sonstige Straßenverk	31.12.1899			24.265,20	0,00	0,00	0,00	0,00	24.265,20
1/0020004/04388	Grundstück Nr. 5413, KG-Nr. 23443, Sonstige Straßenverk	31.12.1899			27.827,60	0,00	0,00	0,00	0,00	27.827,60
1/0020004/04390	Grundstück Nr. 542/5, KG-Nr. 23443, Sonstige Straßenverl	31.12.1899			584,00	0,00	0,00	0,00	0,00	584,00
1/0020004/04391	Grundstück Nr. 5427/2, KG-Nr. 23443, Sonstige Straßenve	31.12.1899			12.088,80	0,00	0,00	0,00	0,00	12.088,80
1/0020004/04394	Grundstück Nr. 5498/2, KG-Nr. 23443, Sonstige Straßenve	31.12.1899			211.028,40	0,00	0,00	0,00	0,00	211.028,40
1/0020004/04395	Grundstück Nr. 5498/2, KG-Nr. 23443, Sonstige Verkehrsra	31.12.1899			288.525,20	0,00	0,00	0,00	0,00	288.525,20
1/0020004/04397	Grundstück Nr. 550/14, KG-Nr. 23443, Sonstige Straßenve	31.12.1899			348.414,40	0,00	0,00	0,00	0,00	348.414,40
1/0020004/04400	Grundstück Nr. 550/16, KG-Nr. 23443, Sonstige Straßenve	31.12.1899			37.084,00	0,00	0,00	0,00	0,00	37.084,00

Ansatz MVAG Konto	Bezeichnung	Inbetrieb- nahme	RND	ND	Buchwert 31.12.2022	Zugänge/ + Umbuchungen -	Abgänge/	Wertaufholung+/ Wertminderung-	Abschreibung	Buchwert 31.12.2023
1/0020004/04401	Grundstück Nr. 550/28, KG-Nr. 23443, Sonstige Straßenve	31.12.1899			671,60	0,00	0,00	0,00	0,00	671,60
1/0020004/04402	Grundstück Nr. 550/29, KG-Nr. 23443, Sonstige Straßenve	31.12.1899			233,60	0,00	0,00	0,00	0,00	233,60
1/0020004/04403	Grundstück Nr. 550/30, KG-Nr. 23443, Sonstige Straßenve	31.12.1899			75.540,40	0,00	0,00	0,00	0,00	75.540,40
1/0020004/04406	Grundstück Nr. 550/32, KG-Nr. 23443, Sonstige Straßenve	31.12.1899			193.829,60	0,00	0,00	0,00	0,00	193.829,60
1/0020004/04407	Grundstück Nr. 550/34, KG-Nr. 23443, Sonstige Straßenve	31.12.1899			95.630,00	0,00	0,00	0,00	0,00	95.630,00
1/0020004/04408	Grundstück Nr. 550/38, KG-Nr. 23443, Sonstige Straßenve	31.12.1899			76.912,80	0,00	0,00	0,00	0,00	76.912,80
1/0020004/04409	Grundstück Nr. 550/4, KG-Nr. 23443, Sonstige Straßenverk	31.12.1899			193.128,80	0,00	0,00	0,00	0,00	193.128,80
1/0020004/04410	Grundstück Nr. 550/41, KG-Nr. 23443, Sonstige Straßenve	31.12.1899			33.959,60	0,00	0,00	0,00	0,00	33.959,60
1/0020004/04411	Grundstück Nr. 550/46, KG-Nr. 23443, Sonstige Straßenve	31.12.1899			46.223,60	0,00	0,00	0,00	0,00	46.223,60
1/0020004/04413	Grundstück Nr. 550/5, KG-Nr. 23443, Sonstige Straßenverk	31.12.1899			546.010,80	0,00	0,00	0,00	0,00	546.010,80
1/0020004/04415	Grundstück Nr. 550/52, KG-Nr. 23443, Sonstige Straßenve	31.12.1899			26.396,80	0,00	0,00	0,00	0,00	26.396,80
1/0020004/04416	Grundstück Nr. 550/70, KG-Nr. 23443, Sonstige Straßenve	31.12.1899			6.307,20	0,00	0,00	0,00	0,00	6.307,20
1/0020004/04419	Grundstück Nr. 5513, KG-Nr. 23443, Sonstige Verkehrsran	31.12.1899			15.651,20	0,00	0,00	0,00	0,00	15.651,20
1/0020004/04420	Grundstück Nr. 5514/1, KG-Nr. 23443, Sonstige Straßenve	31.12.1899			139.751,20	0,00	0,00	0,00	0,00	139.751,20
1/0020004/04422	Grundstück Nr. 5517, KG-Nr. 23443, Sonstige Straßenverk	31.12.1899			41.960,40	0,00	0,00	0,00	0,00	41.960,40
1/0020004/04423	Grundstück Nr. 5519, KG-Nr. 23443, Sonstige Straßenverk	31.12.1899			127.779,20	0,00	0,00	0,00	0,00	127.779,20
1/0020004/04424	Grundstück Nr. 5520, KG-Nr. 23443, Sonstige Straßenverk	31.12.1899			45.668,80	0,00	0,00	0,00	0,00	45.668,80
1/0020004/04425	Grundstück Nr. 5526, KG-Nr. 23443, Sonstige Straßenverk	31.12.1899			42.398,40	0,00	0,00	0,00	0,00	42.398,40
1/0020004/04426	Grundstück Nr. 5527, KG-Nr. 23443, Sonstige Straßenverk	31.12.1899			48.910,00	0,00	0,00	0,00	0,00	48.910,00
1/0020004/04427	Grundstück Nr. 5527, KG-Nr. 23443, Sonstige Verkehrsran	31.12.1899			1.138,80	0,00	0,00	0,00	0,00	1.138,80
1/0020004/04428	Grundstück Nr. 5530, KG-Nr. 23443, Sonstige Straßenverk	31.12.1899			184.106,00	0,00	0,00	0,00	0,00	184.106,00
1/0020004/04429	Grundstück Nr. 5530, KG-Nr. 23443, Sonstige Verkehrsran	31.12.1899			79.278,00	0,00	0,00	0,00	0,00	79.278,00
1/0020004/04430	Grundstück Nr. 5533, KG-Nr. 23443, Sonstige Straßenverk	31.12.1899			268.669,20	0,00	0,00	0,00	0,00	268.669,20
1/0020004/04431	Grundstück Nr. 5535, KG-Nr. 23443, Sonstige Straßenverk	31.12.1899			102.784,00	0,00	0,00	0,00	0,00	102.784,00
1/0020004/04432	Grundstück Nr. 5535, KG-Nr. 23443, Sonstige Verkehrsran	31.12.1899			48.997,60	0,00	0,00	0,00	0,00	48.997,60
1/0020004/04433	Grundstück Nr. 5540, KG-Nr. 23443, Sonstige Straßenverk	31.12.1899			29.667,20	0,00	0,00	0,00	0,00	29.667,20
1/0020004/04434	Grundstück Nr. 5542, KG-Nr. 23443, Sonstige Straßenverk	31.12.1899			232.548,80	0,00	0,00	0,00	0,00	232.548,80
1/0020004/04435	Grundstück Nr. 5546, KG-Nr. 23443, Sonstige Straßenverk	31.12.1899			13.169,20	0,00	0,00	0,00	0,00	13.169,20
1/0020004/04437	Grundstück Nr. 5550, KG-Nr. 23443, Sonstige Straßenverk	31.12.1899			5.139,20	0,00	0,00	0,00	0,00	5.139,20
1/0020004/04439	Grundstück Nr. 596/14, KG-Nr. 23443, Sonstige Straßenve	31.12.1899			13.899,20	0,00	0,00	0,00	0,00	13.899,20
1/0020004/04440	Grundstück Nr. 637/4, KG-Nr. 23443, Sonstige Straßenverk	31.12.1899			9.811,20	0,00	0,00	0,00	0,00	9.811,20
1/0020004/04441	Grundstück Nr. 642/2, KG-Nr. 23443, Sonstige Straßenverk	31.12.1899			40.091,60	0,00	0,00	0,00	0,00	40.091,60
1/0020004/04442	Grundstück Nr. 649/3, KG-Nr. 23443, Sonstige Straßenverk	31.12.1899			9.139,60	0,00	0,00	0,00	0,00	9.139,60
1/0020004/04443	Grundstück Nr. 654/1, KG-Nr. 23443, Sonstige Straßenverk	31.12.1899			16.206,00	0,00	0,00	0,00	0,00	16.206,00
1/0020004/04444	Grundstück Nr. 673/3, KG-Nr. 23443, Sonstige Straßenverk	31.12.1899			5.840,00	0,00	0,00	0,00	0,00	5.840,00
1/0020004/04447	Grundstück Nr. 691/3, KG-Nr. 23443, Sonstige Straßenverk	31.12.1899			7.942,40	0,00	0,00	0,00	0,00	7.942,40
1/0020004/04448	Grundstück Nr. 714/12, KG-Nr. 23443, Sonstige Straßenve	31.12.1899			35.886,80	0,00	0,00	0,00	0,00	35.886,80
1/0020004/04449	Grundstück Nr. 717/2, KG-Nr. 23443, Sonstige Straßenverk	31.12.1899			57.115,20	0,00	0,00	0,00	0,00	57.115,20
1/0020004/04450	Grundstück Nr. 720, KG-Nr. 23443, Sonstige Straßenverke	31.12.1899			13.227,60	0,00	0,00	0,00	0,00	13.227,60

Ansatz MVAG Konto	Bezeichnung	Inbetrieb- nahme	RND	ND	Buchwert 31.12.2022	Zugänge/ + Umbuchungen -	Abgänge/	Wertaufholung+/ Wertminderung-	Abschreibung	Buchwert 31.12.2023
1/0020004/04451	Grundstück Nr. 721, KG-Nr. 23443, Sonstige Straßenverke	31.12.1899			198.939,60	0,00	0,00	0,00	0,00	198.939,60
1/0020004/04452	Grundstück Nr. 728/2, KG-Nr. 23443, Sonstige Straßenverl	31.12.1899			28.178,00	0,00	0,00	0,00	0,00	28.178,00
1/0020004/04453	Grundstück Nr. 738/1, KG-Nr. 23443, Sonstige Straßenverl	31.12.1899			194.939,20	0,00	0,00	0,00	0,00	194.939,20
1/0020004/04454	Grundstück Nr. 739/2, KG-Nr. 23443, Sonstige Straßenverl	31.12.1899			13.023,20	0,00	0,00	0,00	0,00	13.023,20
1/0020004/04455	Grundstück Nr. 742/1, KG-Nr. 23443, Sonstige Straßenverl	31.12.1899			138.116,00	0,00	0,00	0,00	0,00	138.116,00
1/0020004/04458	Grundstück Nr. 742/3, KG-Nr. 23443, Sonstige Straßenverl	31.12.1899			26.951,60	0,00	0,00	0,00	0,00	26.951,60
1/0020004/04459	Grundstück Nr. 742/4, KG-Nr. 23443, Sonstige Straßenverl	31.12.1899			23.301,60	0,00	0,00	0,00	0,00	23.301,60
1/0020004/04460	Grundstück Nr. 742/6, KG-Nr. 23443, Sonstige Straßenverl	31.12.1899			3.912,80	0,00	0,00	0,00	0,00	3.912,80
1/0020004/04465	Grundstück Nr. 754/5, KG-Nr. 23443, Sonstige Straßenverl	31.12.1899			34.134,80	0,00	0,00	0,00	0,00	34.134,80
1/0020004/04471	Grundstück Nr. 759/7, KG-Nr. 23443, Sonstige Straßenverl	31.12.1899			41.668,40	0,00	0,00	0,00	0,00	41.668,40
1/0020004/04472	Grundstück Nr. 791/1, KG-Nr. 23443, Sonstige Straßenverl	31.12.1899			6.132,00	0,00	0,00	0,00	0,00	6.132,00
1/0020004/04473	Grundstück Nr. 791/5, KG-Nr. 23443, Sonstige Straßenverl	31.12.1899			33.171,20	0,00	0,00	0,00	0,00	33.171,20
1/0020004/04474	Grundstück Nr. 899/1, KG-Nr. 23443, Sonstige Straßenverl	31.12.1899			96.827,20	0,00	0,00	0,00	0,00	96.827,20
1/0020004/04475	Grundstück Nr. 899/41, KG-Nr. 23443, Sonstige Straßenve	31.12.1899			21.608,00	0,00	0,00	0,00	0,00	21.608,00
1/0020004/04476	Grundstück Nr. 899/42, KG-Nr. 23443, Sonstige Straßenve	31.12.1899			15.300,80	0,00	0,00	0,00	0,00	15.300,80
1/0020004/04477	Grundstück Nr. 899/43, KG-Nr. 23443, Sonstige Straßenve	31.12.1899			30.893,60	0,00	0,00	0,00	0,00	30.893,60
1/0020004/04478	Grundstück Nr. 899/47, KG-Nr. 23443, Sonstige Straßenve	31.12.1899			14.658,40	0,00	0,00	0,00	0,00	14.658,40
1/0020004/04479	Grundstück Nr. 899/52, KG-Nr. 23443, Sonstige Straßenve	31.12.1899			12.789,60	0,00	0,00	0,00	0,00	12.789,60
1/0020004/04480	Grundstück Nr. 948/2, KG-Nr. 23443, Sonstige Straßenverl	31.12.1899			1.547,60	0,00	0,00	0,00	0,00	1.547,60
1/0020004/04481	Grundstück Nr. 957, KG-Nr. 23443, Sonstige Straßenverke	31.12.1899			31.390,00	0,00	0,00	0,00	0,00	31.390,00
1/0020004/04482	Grundstück Nr. 97/25, KG-Nr. 23443, Sonstige Straßenverl	31.12.1899			132.947,60	0,00	0,00	0,00	0,00	132.947,60
1/0020004/04483	Grundstück Nr. 97/27, KG-Nr. 23443, Sonstige Straßenverl	31.12.1899			65.145,20	0,00	0,00	0,00	0,00	65.145,20
1/0020004/04484	Grundstück Nr. 98/7, KG-Nr. 23443, Sonstige Straßenverke	31.12.1899			31.448,40	0,00	0,00	0,00	0,00	31.448,40
1/0020004/07920	Grundstück Nr. 1807/2, KG-Nr. 23443, Sonstige Freizeitfläc	31.12.1899			8.672,40	0,00	0,00	0,00	0,00	8.672,40
1/0020004/07922	Grundstück Nr. 5487, KG-Nr. 23443, Sonstige Straßenverl	31.12.1899			37.930,80	0,00	0,00	0,00	0,00	37.930,80
1/0020004/07924	Grundstück Nr. 4938/1, KG-Nr. 23443, Sonstige Straßenve	31.12.1899			178.733,20	0,00	0,00	0,00	0,00	178.733,20
1/0020004/07925	Grundstück Nr. 4797/93, KG 23443, Sonstige Straßenverke	31.12.1899			0,00	44.530,00	0,00	0,00	0,00	44.530,00
1/0030001/02249	Grundstück Nr. 1501, KG-Nr. 23401, landwirtschaftlich geni	31.12.1899			4.446,00	0,00	0,00	0,00	0,00	4.446,00
1/0030001/02251	Grundstück Nr. 1320/7, KG-Nr. 23415, landwirtschaftlich ge	31.12.1899			423,00	0,00	0,00	0,00	0,00	423,00
1/0030001/02257	Grundstück Nr. 2310/25, KG-Nr. 23419, landwirtschaftlich ç	31.12.1899			2.620,00	0,00	0,00	0,00	0,00	2.620,00
1/0030001/02258	Grundstück Nr. 2310/26, KG-Nr. 23419, landwirtschaftlich ç	31.12.1899			3.450,00	0,00	0,00	0,00	0,00	3.450,00
1/0030001/02259	Grundstück Nr. 2310/27, KG-Nr. 23419, landwirtschaftlich ç	31.12.1899			2.560,00	0,00	0,00	0,00	0,00	2.560,00
1/0030001/02260	Grundstück Nr. 2310/28, KG-Nr. 23419, landwirtschaftlich ç	31.12.1899			2.644,00	0,00	0,00	0,00	0,00	2.644,00
1/0030001/02261	Grundstück Nr. 2310/29, KG-Nr. 23419, landwirtschaftlich ç	31.12.1899			3.152,00	0,00	0,00	0,00	0,00	3.152,00
1/0030001/02262	Grundstück Nr. 2310/30, KG-Nr. 23419, landwirtschaftlich ç	31.12.1899			3.386,00	0,00	0,00	0,00	0,00	3.386,00
1/0030001/02263	Grundstück Nr. 2310/32, KG-Nr. 23419, landwirtschaftlich ç	31.12.1899			3.602,00	0,00	0,00	0,00	0,00	3.602,00
1/0030001/02264	Grundstück Nr. 2310/33, KG-Nr. 23419, landwirtschaftlich ç	31.12.1899			3.852,00	0,00	0,00	0,00	0,00	3.852,00
1/0030001/02266	Grundstück Nr. 4414, KG-Nr. 23419, landwirtschaftlich geni	31.12.1899			60,00	0,00	0,00	0,00	0,00	60,00
1/0030001/02363	Grundstück Nr. .5900, KG-Nr. 23443, Sonstige Freizeitfläc	31.12.1899			584,00	0,00	0,00	0,00	0,00	584,00

Ansatz MVAG Konto	Bezeichnung	Inbetrieb- nahme	RND	ND	Buchwert 31.12.2022	Zugänge/ + Umbuchungen	Abgänge/ -	Wertaufholung+/ Wertminderung-	Abschreibung	Buchwert 31.12.2023
1/0030001/02379	Grundstück Nr. .766/1, KG-Nr. 23443, Sonstige Freizeittfläc	31.12.1899			6.336,40	0,00	0,00	0,00	0,00	6.336,40
1/0030001/02381	Grundstück Nr. .770/1, KG-Nr. 23443, Sonstige Freizeittfläc	31.12.1899			4.672,00	0,00	0,00	0,00	0,00	4.672,00
1/0030001/02393	Grundstück Nr. 1037/2, KG-Nr. 23443, landwirtschaftlich ge	31.12.1899			15.344,00	0,00	0,00	0,00	0,00	15.344,00
1/0030001/02397	Grundstück Nr. 1046/1, KG-Nr. 23443, landwirtschaftlich ge	31.12.1899			3.416,00	0,00	0,00	0,00	0,00	3.416,00
1/0030001/02400	Grundstück Nr. 1046/2, KG-Nr. 23443, landwirtschaftlich ge	31.12.1899			6.854,00	0,00	0,00	0,00	0,00	6.854,00
1/0030001/02402	Grundstück Nr. 1047, KG-Nr. 23443, landwirtschaftlich geni	31.12.1899			13.604,00	0,00	0,00	0,00	0,00	13.604,00
1/0030001/02405	Grundstück Nr. 1048/1, KG-Nr. 23443, landwirtschaftlich ge	31.12.1899			2.434,00	0,00	0,00	0,00	0,00	2.434,00
1/0030001/02406	Grundstück Nr. 1048/2, KG-Nr. 23443, landwirtschaftlich ge	31.12.1899			5.578,00	0,00	0,00	0,00	0,00	5.578,00
1/0030001/02407	Grundstück Nr. 1049/1, KG-Nr. 23443, landwirtschaftlich ge	31.12.1899			2.014,00	0,00	0,00	0,00	0,00	2.014,00
1/0030001/02408	Grundstück Nr. 1049/2, KG-Nr. 23443, landwirtschaftlich ge	31.12.1899			5.660,00	0,00	0,00	0,00	0,00	5.660,00
1/0030001/02409	Grundstück Nr. 1050/1, KG-Nr. 23443, landwirtschaftlich ge	31.12.1899			2.544,00	0,00	0,00	0,00	0,00	2.544,00
1/0030001/02410	Grundstück Nr. 1050/2, KG-Nr. 23443, landwirtschaftlich ge	31.12.1899			5.216,00	0,00	0,00	0,00	0,00	5.216,00
1/0030001/02412	Grundstück Nr. 1051, KG-Nr. 23443, landwirtschaftlich geni	31.12.1899			11.116,00	0,00	0,00	0,00	0,00	11.116,00
1/0030001/02429	Grundstück Nr. 1078/135, KG-Nr. 23443, landwirtschaftlich	31.12.1899			180,00	0,00	0,00	0,00	0,00	180,00
1/0030001/02432	Grundstück Nr. 1078/5, KG-Nr. 23443, landwirtschaftlich ge	31.12.1899			2.100,00	0,00	0,00	0,00	0,00	2.100,00
1/0030001/02435	Grundstück Nr. 1078/6, KG-Nr. 23443, landwirtschaftlich ge	31.12.1899			2.364,00	0,00	0,00	0,00	0,00	2.364,00
1/0030001/02436	Grundstück Nr. 1078/7, KG-Nr. 23443, landwirtschaftlich ge	31.12.1899			2.444,00	0,00	0,00	0,00	0,00	2.444,00
1/0030001/02438	Grundstück Nr. 1082/1, KG-Nr. 23443, Sonstige Freizeittfläc	31.12.1899			701.968,00	0,00	0,00	0,00	0,00	701.968,00
1/0030001/02439	Grundstück Nr. 1082/2, KG-Nr. 23443, Sonstige Freizeittfläc	31.12.1899			76.883,60	0,00	0,00	0,00	0,00	76.883,60
1/0030001/02440	Grundstück Nr. 1083/1, KG-Nr. 23443, Sonstige Freizeittfläc	31.12.1899			243.732,40	0,00	0,00	0,00	0,00	243.732,40
1/0030001/02441	Grundstück Nr. 1083/2, KG-Nr. 23443, Sonstige Freizeittfläc	31.12.1899			65.028,40	0,00	0,00	0,00	0,00	65.028,40
1/0030001/02469	Grundstück Nr. 1101, KG-Nr. 23443, Sonstige Verkehrsran	31.12.1899			34.631,20	0,00	0,00	0,00	0,00	34.631,20
1/0030001/02520	Grundstück Nr. 1164/7, KG-Nr. 23443, landwirtschaftlich ge	31.12.1899			3.890,00	0,00	0,00	0,00	0,00	3.890,00
1/0030001/02525	Grundstück Nr. 1203/4, KG-Nr. 23443, landwirtschaftlich ge	31.12.1899			530,00	0,00	0,00	0,00	0,00	530,00
1/0030001/02527	Grundstück Nr. 1214/1, KG-Nr. 23443, landwirtschaftlich ge	31.12.1899			68.506,00	0,00	0,00	0,00	0,00	68.506,00
1/0030001/02531	Grundstück Nr. 1287, KG-Nr. 23443, landwirtschaftlich geni	31.12.1899			6.774,00	0,00	0,00	0,00	0,00	6.774,00
1/0030001/02533	Grundstück Nr. 1379/3, KG-Nr. 23443, landwirtschaftlich ge	31.12.1899			4.234,00	0,00	0,00	0,00	0,00	4.234,00
1/0030001/02535	Grundstück Nr. 1393/2, KG-Nr. 23443, landwirtschaftlich ge	31.12.1899			9.958,00	0,00	0,00	0,00	0,00	9.958,00
1/0030001/02553	Grundstück Nr. 1476/1, KG-Nr. 23443, landwirtschaftlich ge	31.12.1899			90.500,00	0,00	0,00	0,00	0,00	90.500,00
1/0030001/02557	Grundstück Nr. 1476/5, KG-Nr. 23443, Sonstige Freizeittfläc	31.12.1899			323.273,20	0,00	0,00	0,00	0,00	323.273,20
1/0030001/02563	Grundstück Nr. 1485/15, KG-Nr. 23443, Sonstige Freizeittflä	31.12.1899			14.191,20	0,00	0,00	0,00	0,00	14.191,20
1/0030001/02564	Grundstück Nr. 1485/16, KG-Nr. 23443, Sonstige Freizeittflä	31.12.1899			4.672,00	0,00	0,00	0,00	0,00	4.672,00
1/0030001/02565	Grundstück Nr. 1485/17, KG-Nr. 23443, Sonstige Freizeittflä	31.12.1899			7.154,00	0,00	0,00	0,00	0,00	7.154,00
1/0030001/02667	Grundstück Nr. 1585/3, KG-Nr. 23443, Sonstige Freizeittfläc	31.12.1899			77.146,40	0,00	0,00	0,00	0,00	77.146,40
1/0030001/02690	Grundstück Nr. 1621/2, KG-Nr. 23443, landwirtschaftlich ge	31.12.1899			29.488,00	0,00	0,00	0,00	0,00	29.488,00
1/0030001/02718	Grundstück Nr. 1621/95, KG-Nr. 23443, landwirtschaftlich c	31.12.1899			5.390,00	0,00	0,00	0,00	0,00	5.390,00
1/0030001/02728	Grundstück Nr. 1653/15, KG-Nr. 23443, Sonstige Freizeittflä	31.12.1899			9.548,40	0,00	0,00	0,00	0,00	9.548,40
1/0030001/02748	Grundstück Nr. 1733/103, KG-Nr. 23443, Sonstige Freizeittf	31.12.1899			92.680,80	0,00	0,00	0,00	0,00	92.680,80
1/0030001/02780	Grundstück Nr. 1733/2, KG-Nr. 23443, Sonstige Freizeittfläc	31.12.1899			27.827,60	0,00	0,00	0,00	0,00	27.827,60

Ansatz	MVAG	Bezeichnung	Inbetrieb-	RND	ND	Buchwert	Zugänge/	Abgänge/	Wertaufholung+/	Abschreibung	Buchwert
	Konto		nahme			31.12.2022	+ Umbuchungen -	-	Wertminderung-		31.12.2023
1/0030001/02782		Grundstück Nr. 1733/3, KG-Nr. 23443, Sonstige Freizeitfläc	31.12.1899			12.264,00	0,00	0,00	0,00	0,00	12.264,00
1/0030001/02794		Grundstück Nr. 1736/3, KG-Nr. 23443, Sonstige Freizeitfläc	31.12.1899			29.200,00	0,00	0,00	0,00	0,00	29.200,00
1/0030001/02809		Grundstück Nr. 1750/2, KG-Nr. 23443, landwirtschaftlich ge	31.12.1899			34.436,00	0,00	0,00	0,00	0,00	34.436,00
1/0030001/02826		Grundstück Nr. 1757/1, KG-Nr. 23443, landwirtschaftlich ge	31.12.1899			489.318,00	0,00	0,00	0,00	0,00	489.318,00
1/0030001/02831		Grundstück Nr. 1757/6, KG-Nr. 23443, landwirtschaftlich ge	31.12.1899			106.118,00	0,00	0,00	0,00	0,00	106.118,00
1/0030001/02832		Grundstück Nr. 1757/8, KG-Nr. 23443, landwirtschaftlich ge	31.12.1899			10.982,00	0,00	0,00	0,00	0,00	10.982,00
1/0030001/02833		Grundstück Nr. 1757/9, KG-Nr. 23443, Sonstige Verkehrs	31.12.1899			19.476,40	0,00	0,00	0,00	0,00	19.476,40
1/0030001/02834		Grundstück Nr. 1772/2, KG-Nr. 23443, Sonstige Freizeitfläc	31.12.1899			549.836,00	0,00	0,00	0,00	0,00	549.836,00
1/0030001/02836		Grundstück Nr. 1780/1, KG-Nr. 23443, landwirtschaftlich ge	31.12.1899			4.230,00	0,00	0,00	0,00	0,00	4.230,00
1/0030001/02840		Grundstück Nr. 1801/1, KG-Nr. 23443, Sonstige Freizeitfläc	31.12.1899			26.893,20	0,00	0,00	0,00	0,00	26.893,20
1/0030001/02848		Grundstück Nr. 1808/31, KG-Nr. 23443, Sonstige Freizeitflä	31.12.1899			19.272,00	0,00	0,00	0,00	0,00	19.272,00
1/0030001/02854		Grundstück Nr. 1815/2, KG-Nr. 23443, Sonstige Freizeitfläc	31.12.1899			56.531,20	0,00	0,00	0,00	0,00	56.531,20
1/0030001/02857		Grundstück Nr. 1816/7, KG-Nr. 23443, Sonstige Freizeitfläc	31.12.1899			109.062,00	0,00	0,00	0,00	0,00	109.062,00
1/0030001/02877		Grundstück Nr. 1860/2, KG-Nr. 23443, Sonstige Freizeitfläc	31.12.1899			17.111,20	0,00	0,00	0,00	0,00	17.111,20
1/0030001/02917		Grundstück Nr. 1869/91, KG-Nr. 23443, landwirtschaftlich c	31.12.1899			2.256,00	0,00	0,00	0,00	0,00	2.256,00
1/0030001/02918		Grundstück Nr. 1869/92, KG-Nr. 23443, Sonstige Freizeitflä	31.12.1899			146.963,60	0,00	0,00	0,00	0,00	146.963,60
1/0030001/02930		Grundstück Nr. 1882/99, KG-Nr. 23443, Sonstige Freizeitflä	31.12.1899			77.321,60	0,00	0,00	0,00	0,00	77.321,60
1/0030001/02966		Grundstück Nr. 2028/4, KG-Nr. 23443, Sonstige Freizeitfläc	31.12.1899			23.038,80	0,00	0,00	0,00	0,00	23.038,80
1/0030001/02974		Grundstück Nr. 2095, KG-Nr. 23443, Sonstige Freizeitfläch	31.12.1899			12.789,60	0,00	0,00	0,00	0,00	12.789,60
1/0030001/02979		Grundstück Nr. 2109/1, KG-Nr. 23443, Sonstige Freizeitfläc	31.12.1899			69.992,40	0,00	0,00	0,00	0,00	69.992,40
1/0030001/02982		Grundstück Nr. 2109/6, KG-Nr. 23443, Sonstige Freizeitfläc	31.12.1899			51.508,80	0,00	0,00	0,00	0,00	51.508,80
1/0030001/02983		Grundstück Nr. 2109/9, KG-Nr. 23443, Sonstige Freizeitfläc	31.12.1899			64.765,60	0,00	0,00	0,00	0,00	64.765,60
1/0030001/02994		Grundstück Nr. 2239/109, KG-Nr. 23443, Sonstige Freizeitf	31.12.1899			20.002,00	0,00	0,00	0,00	0,00	20.002,00
1/0030001/02995		Grundstück Nr. 2239/112, KG-Nr. 23443, Sonstige Freizeitf	31.12.1899			85.497,60	0,00	0,00	0,00	0,00	85.497,60
1/0030001/02996		Grundstück Nr. 2239/114, KG-Nr. 23443, landwirtschaftlich	31.12.1899			28.608,00	0,00	0,00	0,00	0,00	28.608,00
1/0030001/02997		Grundstück Nr. 2239/114, KG-Nr. 23443, Sonstige Sonstige	31.12.1899			117.909,60	0,00	0,00	0,00	0,00	117.909,60
1/0030001/03002		Grundstück Nr. 2239/94, KG-Nr. 23443, landwirtschaftlich c	31.12.1899			308.212,00	0,00	0,00	0,00	0,00	308.212,00
1/0030001/03011		Grundstück Nr. 2243/2, KG-Nr. 23443, landwirtschaftlich ge	31.12.1899			83.186,00	0,00	0,00	0,00	0,00	83.186,00
1/0030001/03024		Grundstück Nr. 2258/16, KG-Nr. 23443, Sonstige Freizeitflä	31.12.1899			22.396,40	0,00	0,00	0,00	0,00	22.396,40
1/0030001/03033		Grundstück Nr. 2259/52, KG-Nr. 23443, Sonstige Freizeitflä	31.12.1899			81.526,40	0,00	0,00	0,00	0,00	81.526,40
1/0030001/03049		Grundstück Nr. 2279/6, KG-Nr. 23443, landwirtschaftlich ge	31.12.1899			3.352,00	0,00	0,00	0,00	0,00	3.352,00
1/0030001/03054		Grundstück Nr. 2279/68, KG-Nr. 23443, Sonstige Freizeitflä	31.12.1899			136.597,60	0,00	0,00	0,00	0,00	136.597,60
1/0030001/03065		Grundstück Nr. 2280/32, KG-Nr. 23443, Sonstige Freizeitflä	31.12.1899			64.824,00	0,00	0,00	0,00	0,00	64.824,00
1/0030001/03089		Grundstück Nr. 2308/1, KG-Nr. 23443, Sonstige Freizeitfläc	31.12.1899			81.000,80	0,00	0,00	0,00	0,00	81.000,80
1/0030001/03121		Grundstück Nr. 2310/9, KG-Nr. 23443, Sonstige Freizeitfläc	31.12.1899			27.535,60	0,00	0,00	0,00	0,00	27.535,60
1/0030001/03151		Grundstück Nr. 2355/7, KG-Nr. 23443, Sonstige Freizeitfläc	31.12.1899			98.112,00	0,00	0,00	0,00	0,00	98.112,00
1/0030001/03155		Grundstück Nr. 2361/5, KG-Nr. 23443, Sonstige Freizeitfläc	31.12.1899			33.901,20	0,00	0,00	0,00	0,00	33.901,20
1/0030001/03177		Grundstück Nr. 2443/1, KG-Nr. 23443, landwirtschaftlich ge	31.12.1899			6.920,00	0,00	0,00	0,00	0,00	6.920,00
1/0030001/03191		Grundstück Nr. 2467/40, KG-Nr. 23443, landwirtschaftlich c	31.12.1899			12.814,00	0,00	0,00	0,00	0,00	12.814,00

Ansatz MVAG Konto	Bezeichnung	Inbetrieb- nahme	RND	ND	Buchwert 31.12.2022	Zugänge/ + Umbuchungen -	Abgänge/	Wertaufholung+/ Wertminderung-	Abschreibung	Buchwert 31.12.2023
1/0030001/03209	Grundstück Nr. 2480/9, KG-Nr. 23443, Sonstige Freizeitfläc	31.12.1899			58.020,40	0,00	0,00	0,00	0,00	58.020,40
1/0030001/03275	Grundstück Nr. 2537/5, KG-Nr. 23443, Sonstige Freizeitfläc	31.12.1899			15.534,40	0,00	0,00	0,00	0,00	15.534,40
1/0030001/03278	Grundstück Nr. 2540/3, KG-Nr. 23443, landwirtschaftlich ge	31.12.1899			968,00	0,00	0,00	0,00	0,00	968,00
1/0030001/03286	Grundstück Nr. 2545/16, KG-Nr. 23443, Sonstige Freizeitflä	31.12.1899			16.994,40	0,00	0,00	0,00	0,00	16.994,40
1/0030001/03317	Grundstück Nr. 2561/18, KG-Nr. 23443, Sonstige Freizeitflä	31.12.1899			16.410,40	0,00	0,00	0,00	0,00	16.410,40
1/0030001/03380	Grundstück Nr. 2646/1, KG-Nr. 23443, Wald Wald (ohne Sp	31.12.1899			33.975,00	0,00	0,00	0,00	0,00	33.975,00
1/0030001/03395	Grundstück Nr. 2681, KG-Nr. 23443, Wald Wald (ohne Spe	31.12.1899			33.006,00	0,00	0,00	0,00	0,00	33.006,00
1/0030001/03401	Grundstück Nr. 2689/10, KG-Nr. 23443, Sonstige Freizeitflä	31.12.1899			32.324,40	0,00	0,00	0,00	0,00	32.324,40
1/0030001/03438	Grundstück Nr. 2788/7, KG-Nr. 23443, Sonstige Freizeitfläc	31.12.1899			67.130,80	0,00	0,00	0,00	0,00	67.130,80
1/0030001/03484	Grundstück Nr. 2823, KG-Nr. 23443, Sonstige Verkehrsran	31.12.1899			9.314,80	0,00	0,00	0,00	0,00	9.314,80
1/0030001/03495	Grundstück Nr. 2839/2, KG-Nr. 23443, landwirtschaftlich ge	31.12.1899			376,00	0,00	0,00	0,00	0,00	376,00
1/0030001/03496	Grundstück Nr. 2839/5, KG-Nr. 23443, Sonstige Verkehrsra	31.12.1899			11.358,80	0,00	0,00	0,00	0,00	11.358,80
1/0030001/03501	Grundstück Nr. 2840/4, KG-Nr. 23443, Sonstige Freizeitfläc	31.12.1899			117.734,40	0,00	0,00	0,00	0,00	117.734,40
1/0030001/03554	Grundstück Nr. 2847/52, KG-Nr. 23443, Sonstige Sonstiges	31.12.1899			145.124,00	0,00	0,00	0,00	0,00	145.124,00
1/0030001/03564	Grundstück Nr. 2858/2, KG-Nr. 23443, Sonstige Sonstiges	31.12.1899			275.823,20	0,00	0,00	0,00	0,00	275.823,20
1/0030001/03565	Grundstück Nr. 2858/3, KG-Nr. 23443, Sonstige Sonstiges	31.12.1899			238.242,80	0,00	0,00	0,00	0,00	238.242,80
1/0030001/03566	Grundstück Nr. 2904/2, KG-Nr. 23443, landwirtschaftlich ge	31.12.1899			3.142,00	0,00	0,00	0,00	0,00	3.142,00
1/0030001/03574	Grundstück Nr. 294/2, KG-Nr. 23443, Sonstige Freizeitfläc	31.12.1899			234.563,60	0,00	0,00	0,00	0,00	234.563,60
1/0030001/03579	Grundstück Nr. 2977/2, KG-Nr. 23443, landwirtschaftlich ge	31.12.1899			1.852,00	0,00	0,00	0,00	0,00	1.852,00
1/0030001/03580	Grundstück Nr. 2987, KG-Nr. 23443, landwirtschaftlich geni	31.12.1899			2.730,00	0,00	0,00	0,00	0,00	2.730,00
1/0030001/03584	Grundstück Nr. 3005/1, KG-Nr. 23443, landwirtschaftlich ge	31.12.1899			2.534,00	0,00	0,00	0,00	0,00	2.534,00
1/0030001/03591	Grundstück Nr. 3127, KG-Nr. 23443, landwirtschaftlich geni	31.12.1899			11.078,00	0,00	0,00	0,00	0,00	11.078,00
1/0030001/03593	Grundstück Nr. 3144, KG-Nr. 23443, landwirtschaftlich geni	31.12.1899			3.114,00	0,00	0,00	0,00	0,00	3.114,00
1/0030001/03606	Grundstück Nr. 3456/2, KG-Nr. 23443, landwirtschaftlich ge	31.12.1899			376,00	0,00	0,00	0,00	0,00	376,00
1/0030001/03607	Grundstück Nr. 3457/2, KG-Nr. 23443, landwirtschaftlich ge	31.12.1899			606,00	0,00	0,00	0,00	0,00	606,00
1/0030001/03608	Grundstück Nr. 3460/1, KG-Nr. 23443, landwirtschaftlich ge	31.12.1899			3.646,00	0,00	0,00	0,00	0,00	3.646,00
1/0030001/03610	Grundstück Nr. 3507, KG-Nr. 23443, landwirtschaftlich geni	31.12.1899			11.304,00	0,00	0,00	0,00	0,00	11.304,00
1/0030001/03612	Grundstück Nr. 3510, KG-Nr. 23443, landwirtschaftlich geni	31.12.1899			7.726,00	0,00	0,00	0,00	0,00	7.726,00
1/0030001/03613	Grundstück Nr. 3511, KG-Nr. 23443, landwirtschaftlich geni	31.12.1899			4.832,00	0,00	0,00	0,00	0,00	4.832,00
1/0030001/03638	Grundstück Nr. 3548/53, KG-Nr. 23443, Sonstige Freizeitflä	31.12.1899			79.862,00	0,00	0,00	0,00	0,00	79.862,00
1/0030001/03660	Grundstück Nr. 3583/50, KG-Nr. 23443, Bauflächen Gebäu	31.12.1899			1.606,00	0,00	0,00	0,00	0,00	1.606,00
1/0030001/03661	Grundstück Nr. 3583/52, KG-Nr. 23443, Bauflächen Gebäu	31.12.1899			1.460,00	0,00	0,00	0,00	0,00	1.460,00
1/0030001/03662	Grundstück Nr. 3583/53, KG-Nr. 23443, Bauflächen Gebäu	31.12.1899			146,00	0,00	0,00	0,00	0,00	146,00
1/0030001/03702	Grundstück Nr. 3684/3, KG-Nr. 23443, Sonstige Freizeitfläc	31.12.1899			72.357,60	0,00	0,00	0,00	0,00	72.357,60
1/0030001/03714	Grundstück Nr. 3739/1, KG-Nr. 23443, landwirtschaftlich ge	31.12.1899			12.978,00	0,00	0,00	0,00	0,00	12.978,00
1/0030001/03715	Grundstück Nr. 3739/3, KG-Nr. 23443, Sonstige Freizeitfläc	31.12.1899			525,60	0,00	0,00	0,00	0,00	525,60
1/0030001/03728	Grundstück Nr. 3858, KG-Nr. 23443, landwirtschaftlich geni	31.12.1899			16.074,00	0,00	0,00	0,00	0,00	16.074,00
1/0030001/03729	Grundstück Nr. 3871, KG-Nr. 23443, landwirtschaftlich geni	31.12.1899			24.462,00	0,00	0,00	0,00	0,00	24.462,00
1/0030001/03731	Grundstück Nr. 3881/1, KG-Nr. 23443, landwirtschaftlich ge	31.12.1899			67.194,00	0,00	0,00	0,00	0,00	67.194,00

Ansatz MVAG Konto	Bezeichnung	Inbetrieb- nahme	RND	ND	Buchwert 31.12.2022	Zugänge/ + Umbuchungen -	Abgänge/	Wertaufholung+/ Wertminderung-	Abschreibung	Buchwert 31.12.2023
1/0030001/03734	Grundstück Nr. 3898/12, KG-Nr. 23443, Sonstige Freizeitflä	31.12.1899			61.349,20	0,00	0,00	0,00	0,00	61.349,20
1/0030001/03743	Grundstück Nr. 3905/26, KG-Nr. 23443, Sonstige Freizeitflä	31.12.1899			14.045,20	0,00	0,00	0,00	0,00	14.045,20
1/0030001/03748	Grundstück Nr. 3905/60, KG-Nr. 23443, Sonstige Freizeitflä	31.12.1899			11.855,20	0,00	0,00	0,00	0,00	11.855,20
1/0030001/03749	Grundstück Nr. 3905/61, KG-Nr. 23443, Sonstige Freizeitflä	31.12.1899			8.993,60	0,00	0,00	0,00	0,00	8.993,60
1/0030001/03760	Grundstück Nr. 3917/5, KG-Nr. 23443, Sonstige Freizeitfläc	31.12.1899			349.465,60	0,00	0,00	0,00	0,00	349.465,60
1/0030001/03762	Grundstück Nr. 3920, KG-Nr. 23443, Sonstige Freizeitfläch	31.12.1899			101.557,60	0,00	0,00	0,00	0,00	101.557,60
1/0030001/03776	Grundstück Nr. 3947/5, KG-Nr. 23443, landwirtschaftlich ge	31.12.1899			3.064,00	0,00	0,00	0,00	0,00	3.064,00
1/0030001/03787	Grundstück Nr. 3970/1, KG-Nr. 23443, landwirtschaftlich ge	31.12.1899			26.094,00	0,00	0,00	0,00	0,00	26.094,00
1/0030001/03789	Grundstück Nr. 3971/1, KG-Nr. 23443, landwirtschaftlich ge	31.12.1899			8.730,00	0,00	0,00	0,00	0,00	8.730,00
1/0030001/03798	Grundstück Nr. 4223/3, KG-Nr. 23443, landwirtschaftlich ge	31.12.1899			23.048,00	0,00	0,00	0,00	0,00	23.048,00
1/0030001/03805	Grundstück Nr. 4228/35, KG-Nr. 23443, Sonstige Freizeitflä	31.12.1899			109.996,40	0,00	0,00	0,00	0,00	109.996,40
1/0030001/03820	Grundstück Nr. 4229/41, KG-Nr. 23443, Sonstige Freizeitflä	31.12.1899			35.390,40	0,00	0,00	0,00	0,00	35.390,40
1/0030001/03821	Grundstück Nr. 4229/43, KG-Nr. 23443, landwirtschaftlich c	31.12.1899			812,00	0,00	0,00	0,00	0,00	812,00
1/0030001/03833	Grundstück Nr. 4230/181, KG-Nr. 23443, Sonstige Freizeitf	31.12.1899			12.118,00	0,00	0,00	0,00	0,00	12.118,00
1/0030001/03842	Grundstück Nr. 4279/2, KG-Nr. 23443, landwirtschaftlich ge	31.12.1899			8.794,00	0,00	0,00	0,00	0,00	8.794,00
1/0030001/03843	Grundstück Nr. 4280, KG-Nr. 23443, landwirtschaftlich geni	31.12.1899			2.660,00	0,00	0,00	0,00	0,00	2.660,00
1/0030001/03844	Grundstück Nr. 4282, KG-Nr. 23443, landwirtschaftlich geni	31.12.1899			7.086,00	0,00	0,00	0,00	0,00	7.086,00
1/0030001/03868	Grundstück Nr. 4322, KG-Nr. 23443, landwirtschaftlich geni	31.12.1899			38.148,00	0,00	0,00	0,00	0,00	38.148,00
1/0030001/03869	Grundstück Nr. 4323, KG-Nr. 23443, landwirtschaftlich geni	31.12.1899			28.596,00	0,00	0,00	0,00	0,00	28.596,00
1/0030001/03870	Grundstück Nr. 4325, KG-Nr. 23443, landwirtschaftlich geni	31.12.1899			8.010,00	0,00	0,00	0,00	0,00	8.010,00
1/0030001/03872	Grundstück Nr. 4359, KG-Nr. 23443, landwirtschaftlich geni	31.12.1899			10.230,00	0,00	0,00	0,00	0,00	10.230,00
1/0030001/03873	Grundstück Nr. 4363/2, KG-Nr. 23443, Rechtlich Rechtlich	31.12.1899			1.669,00	0,00	0,00	0,00	0,00	1.669,00
1/0030001/03879	Grundstück Nr. 4375/1, KG-Nr. 23443, landwirtschaftlich ge	31.12.1899			486,00	0,00	0,00	0,00	0,00	486,00
1/0030001/03880	Grundstück Nr. 4377, KG-Nr. 23443, landwirtschaftlich geni	31.12.1899			2.616,00	0,00	0,00	0,00	0,00	2.616,00
1/0030001/03887	Grundstück Nr. 4392/4, KG-Nr. 23443, landwirtschaftlich ge	31.12.1899			23.650,00	0,00	0,00	0,00	0,00	23.650,00
1/0030001/03890	Grundstück Nr. 4424/5, KG-Nr. 23443, Rechtlich Rechtlich	31.12.1899			388,40	0,00	0,00	0,00	0,00	388,40
1/0030001/03891	Grundstück Nr. 4424/6, KG-Nr. 23443, landwirtschaftlich ge	31.12.1899			2.494,00	0,00	0,00	0,00	0,00	2.494,00
1/0030001/03892	Grundstück Nr. 4430/1, KG-Nr. 23443, landwirtschaftlich ge	31.12.1899			109.770,00	0,00	0,00	0,00	0,00	109.770,00
1/0030001/03894	Grundstück Nr. 4430/4, KG-Nr. 23443, landwirtschaftlich ge	31.12.1899			1.294,00	0,00	0,00	0,00	0,00	1.294,00
1/0030001/03919	Grundstück Nr. 4703/1, KG-Nr. 23443, Rechtlich Rechtlich	31.12.1899			466,00	0,00	0,00	0,00	0,00	466,00
1/0030001/04190	Grundstück Nr. 5085/3, KG-Nr. 23443, Sonstige Freizeitfläc	31.12.1899			2.744,80	0,00	0,00	0,00	0,00	2.744,80
1/0030001/04199	Grundstück Nr. 510/3, KG-Nr. 23443, Sonstige Verkehrsrar	31.12.1899			1.401,60	0,00	0,00	0,00	0,00	1.401,60
1/0030001/04224	Grundstück Nr. 5129/4, KG-Nr. 23443, landwirtschaftlich ge	31.12.1899			2.014,00	0,00	0,00	0,00	0,00	2.014,00
1/0030001/04283	Grundstück Nr. 5201/1, KG-Nr. 23443, Sonstige Freizeitfläc	31.12.1899			26.747,20	0,00	0,00	0,00	0,00	26.747,20
1/0030001/04284	Grundstück Nr. 5201/2, KG-Nr. 23443, landwirtschaftlich ge	31.12.1899			1.026,00	0,00	0,00	0,00	0,00	1.026,00
1/0030001/04298	Grundstück Nr. 5211/21, KG-Nr. 23443, Bauflächen Gebäu	31.12.1899			4.818,00	0,00	0,00	0,00	0,00	4.818,00
1/0030001/04307	Grundstück Nr. 5220/10, KG-Nr. 23443, Bauflächen Gebäu	31.12.1899			18.104,00	0,00	0,00	0,00	0,00	18.104,00
1/0030001/04326	Grundstück Nr. 5258, KG-Nr. 23443, Bauflächen Gebäuder	31.12.1899			17.374,00	0,00	0,00	0,00	0,00	17.374,00
1/0030001/04337	Grundstück Nr. 5315, KG-Nr. 23443, Bauflächen Gebäuder	31.12.1899			42.778,00	0,00	0,00	0,00	0,00	42.778,00



Ansatz MVAG Konto	Bezeichnung	Inbetrieb- nahme	RND	ND	Buchwert 31.12.2022	Zugänge/ + Umbuchungen -	Abgänge/	Wertaufholung+/ Wertminderung-	Abschreibung	Buchwert 31.12.2023
1/0030001/04338	Grundstück Nr. 5316/1, KG-Nr. 23443, landwirtschaftlich ge	31.12.1899			68.166,00	0,00	0,00	0,00	0,00	68.166,00
1/0030001/04341	Grundstück Nr. 5318/4, KG-Nr. 23443, landwirtschaftlich ge	31.12.1899			23.650,00	0,00	0,00	0,00	0,00	23.650,00
1/0030001/04399	Grundstück Nr. 550/15, KG-Nr. 23443, Sonstige Straßenve	31.12.1899			63.656,00	0,00	0,00	0,00	0,00	63.656,00
1/0030001/04446	Grundstück Nr. 68/3, KG-Nr. 23443, Sonstige Freizeitfläche	31.12.1899			34.894,00	0,00	0,00	0,00	0,00	34.894,00
1/0030001/04462	Grundstück Nr. 754/1, KG-Nr. 23443, Sonstige Freizeitfläch	31.12.1899			1.580.304,00	0,00	0,00	0,00	0,00	1.580.304,00
1/0030001/07936	Grundstück Nr. 190/2, KG-Nr. 23443, Sonstige Verkehrsra	31.12.1899			321,20	0,00	0,00	0,00	0,00	321,20
1/0030001/07937	Grundstück nr. 2700/1 KG-Nr. 23443, Sonstige Freizeitfläch	29.08.2022			346.896,00	0,00	0,00	0,00	0,00	346.896,00
1/0030001/07938	Grundstück Nr. 2700/2 , KG-Nr. 23443, Sonstige Freizeitflä	29.08.2022			5.197.278,80	0,00	0,00	0,00	0,00	5.197.278,80
1/0030002/02250	Grundstück Nr. 1303/2, KG-Nr. 23415, Wald Wälder, 2.841	31.12.1899			4.261,50	0,00	0,00	0,00	0,00	4.261,50
1/0030002/02253	Grundstück Nr. 1434/2, KG-Nr. 23415, Wald Wälder, 4.564	31.12.1899			6.846,00	0,00	0,00	0,00	0,00	6.846,00
1/0030002/02254	Grundstück Nr. 1774, KG-Nr. 23415, Wald Wälder, 133,00	31.12.1899			199,50	0,00	0,00	0,00	0,00	199,50
1/0030002/02265	Grundstück Nr. 3377/9, KG-Nr. 23419, Wald Wälder, 5.128	31.12.1899			5.128,00	0,00	0,00	0,00	0,00	5.128,00
1/0030002/02745	Grundstück Nr. 1731/3, KG-Nr. 23443, Wald Wälder, 3.711	31.12.1899			3.711,00	0,00	0,00	0,00	0,00	3.711,00
1/0030002/03008	Grundstück Nr. 2241/7, KG-Nr. 23443, Wald Wälder, 19.35	31.12.1899			19.354,00	0,00	0,00	0,00	0,00	19.354,00
1/0030002/03885	Grundstück Nr. 4392/1, KG-Nr. 23443, Wald Wälder, 28.14	31.12.1899			28.144,00	0,00	0,00	0,00	0,00	28.144,00
1/0030002/03886	Grundstück Nr. 4392/3, KG-Nr. 23443, Wald Wälder, 559,0	31.12.1899			559,00	0,00	0,00	0,00	0,00	559,00
1/0030002/04436	Grundstück Nr. 5550, KG-Nr. 23443, Wald Wälder, 11.189,	31.12.1899			11.189,00	0,00	0,00	0,00	0,00	11.189,00
1/0030002/04438	Grundstück Nr. 5556, KG-Nr. 23443, Wald Wälder, 115,00	31.12.1899			115,00	0,00	0,00	0,00	0,00	115,00
<b>853100 Betr.f.d.Errichtg.u.Vwtg.v.Wohn-u. Geschäftsgeb. (WienSüd-Stadt)</b>					<b>5.218.985,71</b>	<b>0,00</b>	<b>0,00</b>	<b>0,00</b>	<b>209.360,17</b>	<b>5.009.625,54</b>
<b>1022 Gebäude und Bauten</b>					<b>5.218.985,71</b>	<b>0,00</b>	<b>0,00</b>	<b>0,00</b>	<b>209.360,17</b>	<b>5.009.625,54</b>
2/0060001/08792	Objekt Ferdinand Porsche Ring 19	07.10.1999	25,5	50,0	1.724.126,45	0,00	0,00	0,00	65.061,38	1.659.065,07
2/0060001/08795	Objekt Ungargasse 24	31.12.1899	0,0	50,0	0,00	0,00	0,00	0,00	0,00	0,00
2/0060001/09100	Objekt Neunkirchnerstraße 65	01.09.1997	23,5	50,0	2.346.463,06	0,00	0,00	0,00	95.774,00	2.250.689,06
2/0060001/09172	Objekt Puchberger Straße 34	01.05.2018	44,0	50,0	180.000,00	0,00	0,00	0,00	4.000,00	176.000,00
2/0060001/09230	Objekt Herrengasse 26-28 Feuerwehr	24.09.1982	8,5	50,0	265.973,42	0,00	0,00	0,00	27.997,20	237.976,22
2/0060001/09251	Objekt Herzog Leopold Straße 17-21 Gemischte Nutzung (:	13.11.2015	41,5	50,0	221.036,23	0,00	0,00	0,00	5.200,85	215.835,38
2/0060001/09255	Altes Rathaus, Hauptplatz 1-3 Gemischte Nutzung (Geschä	12.11.2015	41,5	50,0	481.386,55	0,00	0,00	0,00	11.326,74	470.059,81
<b>900000 Gesonderte Finanzverwaltung (Rechnungsw., Abgabenmanagem.)</b>					<b>4.429,01</b>	<b>0,00</b>	<b>0,00</b>	<b>0,00</b>	<b>911,43</b>	<b>3.517,58</b>
<b>1026 Amts-, Betriebs- und Geschäftsausstattung</b>					<b>4.429,01</b>	<b>0,00</b>	<b>0,00</b>	<b>0,00</b>	<b>911,43</b>	<b>3.517,58</b>
4/0100005/09298	1 Arbeitstisch bogenkreisförmig, 1 Arbeitstisch bogenkreisf	06.12.2019	5,5	10,0	1.819,61	0,00	0,00	0,00	279,94	1.539,67
4/0100005/09301	Pendeltür 76x80, Platte 1,9 Stärke 165x58	11.12.2019	5,5	10,0	566,25	0,00	0,00	0,00	87,12	479,13
4/0110002/05690	Drehstuhl 2009	25.05.2009	0,0	10,0	0,00	0,00	0,00	0,00	0,00	0,00
4/0110002/05692	Büroeinrichtung 2010	03.09.2010	0,0	10,0	0,00	0,00	0,00	0,00	0,00	0,00
4/0110002/05695	Drehstühle 2013	22.04.2013	0,0	10,0	0,00	0,00	0,00	0,00	0,00	0,00
4/0110002/05696	Drehstühle 2011	17.05.2011	0,0	10,0	0,00	0,00	0,00	0,00	0,00	0,00
4/0110002/05699	Drehstuhl 2012	22.06.2012	0,0	10,0	0,00	0,00	0,00	0,00	0,00	0,00
4/0110002/05700	Drehstühle 2014	13.06.2014	0,0	10,0	104,56	0,00	0,00	0,00	104,56	0,00

Ansatz MVAG Konto	Bezeichnung	Inbetrieb- nahme	RND	ND	Buchwert 31.12.2022	Zugänge/ + Umbuchungen -	Abgänge/ -	Wertaufholung+/ Wertminderung-	Abschreibung	Buchwert 31.12.2023
4/0110002/05704	Drehstühle 2011	17.05.2011	0,0	10,0	0,00	0,00	0,00	0,00	0,00	0,00
4/0180003/09334	MP C2504EXSP Colour Multifunction 2017	29.11.2017	3,5	10,0	1.614,21	0,00	0,00	0,00	358,71	1.255,50
4/0180004/08813	Registrierkasse Sharp XE-A207W	15.05.2019	3,0	8,0	324,38	0,00	0,00	0,00	81,10	243,28
4/0440001/07636	JetKore 2008	22.01.2008	0,0	0,0	0,00	0,00	0,00	0,00	0,00	0,00
<b>Gesamtsumme</b>					<b>341.385.819,19</b>	<b>14.548.276,08</b>	<b>2.966.463,87</b>	<b>0,00</b>	<b>7.964.362,17</b>	<b>345.003.269,23</b>

Anlagenspiegel Einzelkonten Kapitaltransfer (Anlage 6g)



Ansatz MVAG Konto	Bezeichnung	Inbetrieb- nahme	RND	ND	Buchwert 31.12.2022	Zugänge/ + Umbuchungen -	Abgänge/ -	Wertaufholung+/ Wertminderung-	Abschreibung	Buchwert 31.12.2023
<b>211000 Volksschulen</b>					<b>-2.200.981,45</b>	<b>0,00</b>	<b>50.000,00</b>	<b>0,00</b>	<b>-77.815,66</b>	<b>-2.173.165,79</b>
1311	<b>Investitionszuschüsse von Trägern öffentlichen Rechts</b>				<b>-2.200.981,45</b>	<b>0,00</b>	<b>50.000,00</b>	<b>0,00</b>	<b>-77.815,66</b>	<b>-2.173.165,79</b>
2/0060001/09421	KT VS Barwitzius	14.08.2020	27,5	31,0	-2.200.981,45	0,00	0,00	0,00	-77.227,42	-2.123.754,03
2/0060001/09442	KT VS Baumkirchnerring Fenstersanierung	02.10.2023	42,0	42,5	0,00	0,00	50.000,00	0,00	-588,24	-49.411,76
<b>212000 Mittelschulen</b>					<b>-17.810,40</b>	<b>0,00</b>	<b>0,00</b>	<b>0,00</b>	<b>-429,17</b>	<b>-17.381,23</b>
1311	<b>Investitionszuschüsse von Trägern öffentlichen Rechts</b>				<b>-17.810,40</b>	<b>0,00</b>	<b>0,00</b>	<b>0,00</b>	<b>-429,17</b>	<b>-17.381,23</b>
2/0060001/09418	KT NMS West, Fischauergasse 109	03.08.2016	40,5	50,0	-17.810,40	0,00	0,00	0,00	-429,17	-17.381,23
<b>240000 Kindergärten</b>					<b>-1.292.301,57</b>	<b>0,00</b>	<b>0,00</b>	<b>0,00</b>	<b>-65.550,95</b>	<b>-1.226.750,62</b>
1311	<b>Investitionszuschüsse von Trägern öffentlichen Rechts</b>				<b>-1.292.301,57</b>	<b>0,00</b>	<b>0,00</b>	<b>0,00</b>	<b>-65.550,95</b>	<b>-1.226.750,62</b>
2/0060001/09420	KT KIGA Bendek	14.08.2020	28,5	32,0	-1.074.906,25	0,00	0,00	0,00	-36.437,50	-1.038.468,75
4/0110002/09442	KT Erstaussstattung TBE Innenstadt	24.07.2020	5,5	9,0	-6.211,11	0,00	0,00	0,00	-955,56	-5.255,55
4/0110002/09454	KT Erstaussstattung TBE Habetin	08.10.2020	6,5	10,0	-211.184,21	0,00	0,00	0,00	-28.157,89	-183.026,32
<b>262000 Sportplätze</b>					<b>-108.423,74</b>	<b>0,00</b>	<b>0,00</b>	<b>0,00</b>	<b>-4.094,94</b>	<b>-104.328,80</b>
1311	<b>Investitionszuschüsse von Trägern öffentlichen Rechts</b>				<b>-108.423,74</b>	<b>0,00</b>	<b>0,00</b>	<b>0,00</b>	<b>-4.094,94</b>	<b>-104.328,80</b>
2/0040013/09392	KT Baseballanlage	13.12.2016	25,5	33,0	-25.769,26	0,00	0,00	0,00	-972,42	-24.796,84
2/0040013/09393	KT Neubau HW Clubhaus	31.12.2015	24,5	33,0	-40.987,81	0,00	0,00	0,00	-1.607,37	-39.380,44
2/0040013/09399	KT Clubhaus Diving Ducks 2017	08.08.2017	26,5	33,0	-41.666,67	0,00	0,00	0,00	-1.515,15	-40.151,52
<b>262100 Sportplätze (Stadion Neu)</b>					<b>-3.951.087,26</b>	<b>0,00</b>	<b>0,00</b>	<b>0,00</b>	<b>-136.244,39</b>	<b>-3.814.842,87</b>
1311	<b>Investitionszuschüsse von Trägern öffentlichen Rechts</b>				<b>-3.951.087,26</b>	<b>0,00</b>	<b>0,00</b>	<b>0,00</b>	<b>-136.244,39</b>	<b>-3.814.842,87</b>
2/0040013/09423	KT Neubau Stadion	28.09.2019	28,0	33,0	-3.951.087,26	0,00	0,00	0,00	-136.244,39	-3.814.842,87
<b>265000 Tennisplätze und -hallen (Tennisplatz)</b>					<b>-5.549,56</b>	<b>0,00</b>	<b>0,00</b>	<b>0,00</b>	<b>-528,53</b>	<b>-5.021,03</b>
1311	<b>Investitionszuschüsse von Trägern öffentlichen Rechts</b>				<b>-5.549,56</b>	<b>0,00</b>	<b>0,00</b>	<b>0,00</b>	<b>-528,53</b>	<b>-5.021,03</b>
4/0040013/09403	KT Arbeiten Tennisplatz	18.05.2000	9,5	33,0	-5.549,56	0,00	0,00	0,00	-528,53	-5.021,03
<b>323000 Einrichtungen der darstellenden Kunst (Stadttheater)</b>					<b>-2.216.964,26</b>	<b>0,00</b>	<b>610.000,00</b>	<b>0,00</b>	<b>0,00</b>	<b>-2.826.964,26</b>
1311	<b>Investitionszuschüsse von Trägern öffentlichen Rechts</b>				<b>-2.216.964,26</b>	<b>0,00</b>	<b>610.000,00</b>	<b>0,00</b>	<b>0,00</b>	<b>-2.826.964,26</b>
2/0060001/09429	KT Sanierung Stadttheater (Bund)				-1.716.964,26	0,00	0,00	0,00	0,00	-1.716.964,26
2/0060001/09430	KT Sanierung Stadttheater (Land)				-500.000,00	0,00	610.000,00	0,00	0,00	-1.110.000,00
<b>522000 Reinhaltung der Luft (Div. PV Anlagen)</b>					<b>-48.699,36</b>	<b>0,00</b>	<b>0,00</b>	<b>0,00</b>	<b>-7.469,93</b>	<b>-41.229,43</b>
1311	<b>Investitionszuschüsse von Trägern öffentlichen Rechts</b>				<b>-31.243,64</b>	<b>0,00</b>	<b>0,00</b>	<b>0,00</b>	<b>-5.530,41</b>	<b>-25.713,23</b>
2/0120001/09415	KT Photovoltaikanlagen 2013	28.04.2014	4,5	15,0	-28.144,83	0,00	0,00	0,00	-5.117,24	-23.027,59
2/0120001/09416	KT Photovoltaikanlagen 2015	29.04.2016	6,5	15,0	-3.098,81	0,00	0,00	0,00	-413,17	-2.685,64

Ansatz MVAG Konto	Bezeichnung	Inbetrieb- nahme	RND	ND	Buchwert 31.12.2022	Zugänge/ + Umbuchungen	Abgänge/ -	Wertaufholung+/ Wertminderung-	Abschreibung	Buchwert 31.12.2023
<b>1313</b>	<b>Investitionszuschüsse von Übrigen</b>				<b>-17.455,72</b>	<b>0,00</b>	<b>0,00</b>	<b>0,00</b>	<b>-1.939,52</b>	<b>-15.516,20</b>
2/0120001/09417	KT Photovoltaikanlage 2017	31.12.2017	8,0	15,0	-17.455,72	0,00	0,00	0,00	-1.939,52	-15.516,20
<b>612000</b>	<b>Gemeindestraßen</b>				<b>-894.529,62</b>	<b>0,00</b>	<b>0,00</b>	<b>0,00</b>	<b>-94.097,60</b>	<b>-800.432,02</b>
<b>1311</b>	<b>Investitionszuschüsse von Trägern öffentlichen Rechts</b>				<b>-852.211,44</b>	<b>0,00</b>	<b>0,00</b>	<b>0,00</b>	<b>-92.612,75</b>	<b>-759.598,69</b>
2/0040001/09374	KT Straßenbau 2002	11.06.2002	11,5	33,0	-102.151,98	0,00	0,00	0,00	-8.172,16	-93.979,82
2/0040001/09375	KT Straßenbau 2003	24.09.2003	12,5	33,0	-31.513,69	0,00	0,00	0,00	-2.334,35	-29.179,34
2/0040001/09376	KT Straßenbau 2004	12.11.2004	13,5	33,0	-1.537,88	0,00	0,00	0,00	-106,06	-1.431,82
2/0040001/09377	KT Straßenbau 2005	03.11.2005	14,5	33,0	-2.739,41	0,00	0,00	0,00	-176,74	-2.562,67
2/0040001/09378	KT Straßenbau 2006	28.12.2006	15,5	33,0	-173.747,62	0,00	0,00	0,00	-10.530,16	-163.217,46
2/0040001/09379	KT Straßenbau 2008	10.12.2008	17,5	33,0	-6.296,40	0,00	0,00	0,00	-340,35	-5.956,05
2/0040001/09380	KT Straßenbau 2009	31.12.2009	18,5	33,0	-2.954,54	0,00	0,00	0,00	-151,51	-2.803,03
2/0040001/09381	KT Straßenbau 2010	30.12.2010	19,5	33,0	-80.163,26	0,00	0,00	0,00	-3.910,40	-76.252,86
2/0040001/09382	KT Straßenbau 2011	20.07.2011	20,5	33,0	-13.912,18	0,00	0,00	0,00	-647,08	-13.265,10
2/0040001/09383	KT Straßenbau 2012	19.12.2012	21,5	33,0	-995,52	0,00	0,00	0,00	-44,25	-951,27
2/0040001/09384	KT Straßenbau 2013	07.10.2013	22,5	33,0	-5.340,92	0,00	0,00	0,00	-227,27	-5.113,65
2/0040001/09385	KT Straßenbau 2014	30.12.2014	23,5	33,0	-6.310,59	0,00	0,00	0,00	-257,58	-6.053,01
2/0040001/09386	KT Straßenbau 2015	14.10.2015	24,5	33,0	-3.090,92	0,00	0,00	0,00	-121,21	-2.969,71
2/0040001/09387	KT Straßenbau 2016	22.07.2016	25,5	33,0	-1.405,30	0,00	0,00	0,00	-53,03	-1.352,27
2/0040001/09388	KT Straßenbau 2001	31.12.2001	10,5	33,0	-59.017,60	0,00	0,00	0,00	-5.131,97	-53.885,63
2/0040001/09389	KT Straßenbau 2000	31.12.2000	9,5	33,0	-39.241,39	0,00	0,00	0,00	-3.737,28	-35.504,11
2/0040001/09390	KT Straßenbau 1999	31.12.1999	8,5	33,0	-81.451,20	0,00	0,00	0,00	-8.573,81	-72.877,39
2/0040001/09391	KT Straßenbau 1998	21.12.1998	7,5	33,0	-38.560,63	0,00	0,00	0,00	-4.536,54	-34.024,09
2/0040001/09400	KT Straßenbau 2017 Straßenbauarbeiten im gesamten Sta	27.10.2017	26,5	33,0	-4.083,34	0,00	0,00	0,00	-148,49	-3.934,85
2/0040001/09404	KT Straßenbau 1985	30.06.1985	0,0	33,0	0,00	0,00	0,00	0,00	0,00	0,00
2/0040001/09405	KT Straßenbau 1986	30.06.1986	0,0	33,0	0,00	0,00	0,00	0,00	0,00	0,00
2/0040001/09406	KT Straßenbau 1987	30.06.1987	0,0	33,0	0,00	0,00	0,00	0,00	0,00	0,00
2/0040001/09407	KT Straßenbau 1988	30.06.1988	0,0	33,0	0,00	0,00	0,00	0,00	0,00	0,00
2/0040001/09408	KT Straßenbau 1989	30.06.1989	0,0	33,0	0,00	0,00	0,00	0,00	0,00	0,00
2/0040001/09409	KT Straßenbau 1990	30.06.1990	0,0	33,0	0,00	0,00	0,00	0,00	0,00	0,00
2/0040001/09410	KT Straßenbau 1991	30.06.1991	0,0	33,0	-11.048,48	0,00	0,00	0,00	-11.048,48	0,00
2/0040001/09411	KT Straßenbau 1992	30.06.1992	1,0	33,0	-24.662,06	0,00	0,00	0,00	-12.331,03	-12.331,03
2/0040001/09412	KT Straßenbau 1993	30.06.1993	2,0	33,0	-33.363,46	0,00	0,00	0,00	-11.121,15	-22.242,31
2/0040001/09413	KT Straßenbau 1994	30.06.1994	3,0	33,0	-19.476,37	0,00	0,00	0,00	-4.869,09	-14.607,28
2/0040001/09414	KT Straßenbau 1997	30.06.1997	6,0	33,0	-2.312,34	0,00	0,00	0,00	-330,33	-1.982,01
2/0040001/09419	KT Planungskosten RW 2018	27.12.2018	27,5	33,0	-1.275,52	0,00	0,00	0,00	-44,76	-1.230,76
2/0040001/09421	KT Straßenbau 2018 Straßenbauarbeiten im gesamten Sta	11.07.2018	27,5	33,0	-15.113,65	0,00	0,00	0,00	-530,30	-14.583,35
2/0040001/09422	KT Im Föhrenwald 2018 Güterwegebau (Waldschulgasse) I	30.08.2018	27,0	33,0	-15.076,93	0,00	0,00	0,00	-538,46	-14.538,47

Ansatz	MVAG	Bezeichnung	Inbetrieb-	RND	ND	Buchwert	Zugänge/	Abgänge/	Wertaufholung+/ Wertminderung-	Abschreibung	Buchwert
	Konto		nahme			31.12.2022	+ Umbuchungen -				31.12.2023
	2/0040001/09519	KT Stadtbuskonzept	30.06.2021	28,0	31,0	-75.368,26	0,00	0,00	0,00	-2.598,91	-72.769,35
	<b>1313</b>	<b>Investitionszuschüsse von Übrigen</b>				<b>-42.318,18</b>	<b>0,00</b>	<b>0,00</b>	<b>0,00</b>	<b>-1.484,85</b>	<b>-40.833,33</b>
	2/0040001/09420	KT Sparkassengasse 2018 Neuerrichtung der Fußgängerz	22.11.2018	27,5	33,0	-42.318,18	0,00	0,00	0,00	-1.484,85	-40.833,33
<b>815000</b>		<b>Park- und Gartenanlagen, Kinderspielplätze (Grünraum)</b>				<b>-16.666,67</b>	<b>0,00</b>	<b>0,00</b>	<b>0,00</b>	<b>-606,06</b>	<b>-16.060,61</b>
	<b>1311</b>	<b>Investitionszuschüsse von Trägern öffentlichen Rechts</b>				<b>-16.666,67</b>	<b>0,00</b>	<b>0,00</b>	<b>0,00</b>	<b>-606,06</b>	<b>-16.060,61</b>
	4/0040013/09402	KT Spielplatz Kl. Lazarett 2017	10.11.2017	26,5	33,0	-16.666,67	0,00	0,00	0,00	-606,06	-16.060,61
<b>816000</b>		<b>Öffentliche Beleuchtung und öffentliche Uhren</b>				<b>-78.692,38</b>	<b>0,00</b>	<b>0,00</b>	<b>0,00</b>	<b>-7.259,39</b>	<b>-71.432,99</b>
	<b>1311</b>	<b>Investitionszuschüsse von Trägern öffentlichen Rechts</b>				<b>-78.692,38</b>	<b>0,00</b>	<b>0,00</b>	<b>0,00</b>	<b>-7.259,39</b>	<b>-71.432,99</b>
	2/0070013/09395	KT Lampen und Leuchten 2015	31.12.2015	11,5	20,0	-8.304,88	0,00	0,00	0,00	-664,39	-7.640,49
	2/0070013/09396	KT Lampen und Leuchten 2014	30.12.2014	10,5	20,0	-9.602,50	0,00	0,00	0,00	-835,00	-8.767,50
	2/0070013/09397	KT Lampen und Leuchten 2013	10.12.2013	9,5	20,0	-26.407,50	0,00	0,00	0,00	-2.515,00	-23.892,50
	2/0070013/09398	KT Lampen und Leuchten 2012	10.12.2012	8,5	20,0	-24.082,50	0,00	0,00	0,00	-2.535,00	-21.547,50
	2/0070013/09401	KT Lampen und Leuchten 2017	29.11.2017	13,5	20,0	-10.295,00	0,00	0,00	0,00	-710,00	-9.585,00
<b>833000</b>		<b>Hallenbäder</b>				<b>0,00</b>	<b>0,00</b>	<b>0,00</b>	<b>0,00</b>	<b>0,00</b>	<b>0,00</b>
	<b>1311</b>	<b>Investitionszuschüsse von Trägern öffentlichen Rechts</b>				<b>0,00</b>	<b>0,00</b>	<b>0,00</b>	<b>0,00</b>	<b>0,00</b>	<b>0,00</b>
	2/0290003/09394	KT Startsockel 2012	22.11.2012	0,0	10,0	0,00	0,00	0,00	0,00	0,00	0,00
		<b>Gesamtsumme</b>				<b>-10.831.706,27</b>	<b>0,00</b>	<b>660.000,00</b>	<b>0,00</b>	<b>-394.096,62</b>	<b>-11.097.609,65</b>





Liste der nicht bewerteten Kulturgüter (Anlage 6h)



Art	Bezeichnung	Standort	Anzahl (bei Sammlungen)
Beweglich	1.1. SCRINIEN (Mittelalterlicher- und Frühneuzeitlicher Urkundenbestand 1239-1799)	283000_Archiv	0
Beweglich	1.1.1. Panzerschrank-Urkunden	283000_Archiv	0
Beweglich	1.2. Alte Registratur 1788 – 1919, Akten u. Indexbände	283000_Archiv	0
Beweglich	1.3. Totenbeschaubefunde u. Geburtsanzeigen 1885 – 1937	283000_Archiv	0
Beweglich	1.5. Volkszählungen 1857 – 1870 – 1880 – 1934	283000_Archiv	0
Beweglich	1.6. Gewerbescheine und Akten fragmentarisch 4. Viertel 19. Jh./1. Viertel 20. Jh.	283000_Archiv	0
Beweglich	1.7. Akten der Magistratsabteilungen 1920 -1938	283000_Archiv	0
Beweglich	1.9. Bürgermeisterakten 1919/20/22, 1945 – 1958 und 1972 – 1985	283000_Archiv	0
Beweglich	1.10.1. MD-Akten alt 1945 – 1989	283000_Archiv	0
Beweglich	1.10.2. MD-Akten neu 1971 – 2006	283000_Archiv	0
Beweglich	1.11.2. Heimatrolle	283000_Archiv	0
Beweglich	1.11.1. Zivil- bzw. „Zwangsarbeiterkartei“ 1943-1945	283000_Archiv	0
Beweglich	1.12. Akten der Mag. Abt. 10 Archiv u. Mag. Abt. 9 Archiv 1952 – 2005	283000_Archiv	0
Beweglich	1.13. Akten des Kulturamtes 1970 – 2015	283000_Archiv	0
Beweglich	2.1. Handschriften ( Stadtrechtsbücher, Missale, etc.)	283000_Archiv	0
Beweglich	2.2.1. Ratsbuch I (1431 – 1467)	283000_Archiv	0
Beweglich	2.2.2. Ratsbuch II (1467 – 1525)	283000_Archiv	0
Beweglich	2.2.3. Ratsprotokolle (1542-1550, 1556-1582, 1584, 1586-1599, 1601-1918)	283000_Archiv	0
Beweglich	2.2.4. Ratsprotokolle 1919 – 1937	283000_Archiv	0
Beweglich	2.2.5. Ratsherren-Sitzungsprotokolle 1939 – 1945	283000_Archiv	0
Beweglich	2.2.6. Gemeinderatsprotokolle 1946 – 1993	283000_Archiv	0
Beweglich	2.3. Stadtsenats-Sitzungsprotokolle 1922 – 1985	283000_Archiv	0
Beweglich	2.4. Gewährbücher 1430 – 1740	283000_Archiv	0
Beweglich	2.5. Testamentsprotokolle 1700 – 1785	283000_Archiv	0
Beweglich	2.6. Gewölberegister „Alexius Funck“	283000_Archiv	0
Beweglich	2.7. Gerichtsprotokolle 1583 – 1782	283000_Archiv	0
Beweglich	2.8. Rathauskorrespondenz 1963 – 2016	283000_Archiv	0
Beweglich	2.9. Reichsgesetzblätter 1849 – 1918	283000_Archiv	0
Beweglich	2.10. Bundesgesetzblätter 1919 – 1937, 1945 – 2012	283000_Archiv	0
Beweglich	2.11. Gesetzblätter f. d. Land Österreich 1938 – 1941	283000_Archiv	0
Beweglich	2.12. Gesetzblätter f. d. Land NÖ 1920 – 1937, 1945 – 1971	283000_Archiv	0
Beweglich	2.12. Gesetzblätter f. d. Land NÖ 1973 – 1996	283000_Archiv	0
Beweglich	2.13. Rechnungsvoranschläge und -abschlüsse 1938 – 2016	283000_Archiv	0
Beweglich	3.1. Bestand Lit B - Lit C (18. – 20. Jh.) handschriftl. Verzeichnis 1 – 2645	283000_Archiv	0
Beweglich	3.2.1. Neuer Archivbestand I	283000_Archiv	0
Beweglich	3.2.2. Neuer Archivbestand II	283000_Archiv	0
Beweglich	3.2.3. Sammlung Winkler	283000_Archiv	0
Beweglich	3.3. Karten- und Plansammlung 1580 - 2000	283000_Archiv	0
Beweglich	3.4.1. Foto- und Ansichtskartensammlung	283000_Archiv	0
Beweglich	3.4.2. Glasplattenegative	283000_Archiv	0

Art	Bezeichnung	Standort	Anzahl (bei Sammlungen)
Beweglich	3.4.3. Großfotos	283000_Archiv	0
Beweglich	3.4.4. Diasammlung	283000_Archiv	0
Beweglich	3.4.5. Bildbestand IVM	283000_Archiv	0
Beweglich	3.5. Industriearchiv (Foto, Dokumente u. Gegenstände zum Thema lokale Verkehrsgeschichte u. Industrie)	283000_Archiv	0
Beweglich	4.1. Frühe Druckwerke 16.-18. Jh. (Word-Verzeichnis „Ringerlbücher“)	283000_Archiv	0
Beweglich	4.2.2. Wiener Zeitung 1791 – 2010	283000_Archiv	0
Beweglich	4.2.5. Amtsblatt der Stadt 1921 – 1943, 1945 – 2016	283000_Archiv	0
Beweglich	4.2.1. Lokalzeitungen 1860 – 2017 (Datenbank, ca. 15.000 Einträge) (ca. 1.000 Bde.)	283000_Archiv	0
Beweglich	4.2.3. Fachzeitschriften, Jahrbücher wissenschaftl. Institute	283000_Archiv	0
Beweglich	4.2.4. Amtsblatt der BH 1878 – 1883, 1916 – 1929, 1945 – 2016	283000_Archiv	0
Beweglich	4.3. Historische Studienbibliothek, Austriaca	283000_Archiv	0
Beweglich	3.6 Kupfer	360000_Stadtmuseum	0
Beweglich	3.7 Glas	360000_Stadtmuseum	0
Beweglich	3.8 Bein	360000_Stadtmuseum	0
Beweglich	3.9 Scherben	360000_Stadtmuseum	0
Beweglich	4.1 Münzen Antike Kupfer, Silber	360000_Stadtmuseum	0
Beweglich	4.2 Münzen, Medaillen, Abzeichen Mittelalter, Neuzeit	360000_Stadtmuseum	0
Beweglich	3.10 Alter Bestand	360000_Stadtmuseum	0
Beweglich	3.11 Prä-Schachteln	360000_Stadtmuseum	0
Beweglich	3.12 Sammlung Mühlhofer	360000_Stadtmuseum	0
Beweglich	1.1 Ölbilder	360000_Stadtmuseum	0
Beweglich	1.2 Aquarelle und Gouachen	360000_Stadtmuseum	0
Beweglich	1.3 Fotografien	360000_Stadtmuseum	0
Beweglich	1.4 Grafische Sammlung	360000_Stadtmuseum	0
Beweglich	2.2 Artefakte Gold	360000_Stadtmuseum	0
Beweglich	2.3 Artefakte Silber	360000_Stadtmuseum	0
Beweglich	2.4 Artefakte Textilien Leinen, Seide, Baumwolle, Samt, Brokat	360000_Stadtmuseum	0
Beweglich	2.5 Artefakte Bronze	360000_Stadtmuseum	0
Beweglich	2.6 Artefakte Leder	360000_Stadtmuseum	0
Beweglich	2.7 Artefakte Wachs	360000_Stadtmuseum	0
Beweglich	2.8 Artefakte diverse Metalle	360000_Stadtmuseum	0
Beweglich	2.9 Artefakte Blei	360000_Stadtmuseum	0
Beweglich	2.10 Artefakte Eisen	360000_Stadtmuseum	0
Beweglich	2.11 Artefakte Zinn	360000_Stadtmuseum	0
Beweglich	2.12 Artefakte Keramik Keramik, Steingut, Porzellan	360000_Stadtmuseum	0
Beweglich	2.13 Artefakte Glas	360000_Stadtmuseum	0
Beweglich	2.14 Artefakte Stein	360000_Stadtmuseum	0
Beweglich	2.15 Artefakte diverse	360000_Stadtmuseum	0
Beweglich	3.1 Knochenfunde	360000_Stadtmuseum	0

Art	Bezeichnung	Standort	Anzahl (bei Sammlungen)
Beweglich	3.2 Eisen	360000_Stadtmuseum	0
Beweglich	3.3. Stein	360000_Stadtmuseum	0
Beweglich	3.4 Ton	360000_Stadtmuseum	0
Beweglich	3.5. Bronze	360000_Stadtmuseum	0
Beweglich	1.8. Präsidialakten 1866 - 1930, 1931 - 1937, 1939, 1940	283000_Archiv	1



Leasingspiegel (Anlage 6i)





## Finanzierungsleasing

Ansatz- oder Projektbezeichnung	Anschaffungskosten	Buchwert 31.12.2022	Buchwert 31.12.2023	Summe ausstehender Mindestleasing- zahlungen	Laufzeit	Restlaufzeit in Jahren
<b>Summe</b>	<b>0,00</b>	<b>0,00</b>	<b>0,00</b>	<b>0,00</b>		

## Wirtschaftliche Unternehmungen, Betriebe, betriebsähnliche Einrichtungen gem. § 1 Abs. 2

<b>Summe</b>	<b>0,00</b>	<b>0,00</b>	<b>0,00</b>	<b>0,00</b>		
--------------	-------------	-------------	-------------	-------------	--	--

## Operating Leasing

Ansatz- oder Projektbezeichnung	Laufzeit Grundmietzeit in Jahren	Gesamtkosten	Einmalkautions	Leasingentgelt (ohne laufender Kautions)	Laufende Kautions	Restlaufzeit in Jahren	Kumulierte Restzahlungen
Dienstwagen VW Touareg Elegance eHybrid 4MOTION (012000)	01.07.2023 - 01.07.2028 5,00	43.908,00	0,00	4.683,52	0,00	4,50	39.224,48
Neues Rathaus - Gebäude (Amtsgebäude, TBC) (029000, 558000, 029000)	01.07.2007 - 30.06.2032 25,00	12.000.000,00	0,00	335.531,24	0,00	8,50	2.852.015,54
Tierheim (581000)	01.05.2010 - 01.05.2035 25,00	1.307.274,28	0,00	78.727,37	16.928,62	11,33	1.083.782,37
<b>Summe</b>		<b>13.351.182,28</b>	<b>0,00</b>	<b>418.942,13</b>	<b>16.928,62</b>		<b>3.975.022,39</b>

## Wirtschaftliche Unternehmungen, Betriebe, betriebsähnliche Einrichtungen gem. § 1 Abs. 2

<b>Summe</b>		<b>0,00</b>	<b>0,00</b>	<b>0,00</b>	<b>0,00</b>		<b>0,00</b>
--------------	--	-------------	-------------	-------------	-------------	--	-------------



Nachweis über unmittelbare Beteiligungen  
der Gebietskörperschaft (Anlage 6j)



**Fachhochschule Wiener Neustadt GmbH Konzern**

Name der Einheit	Fachhochschule Wiener Neustadt GmbH Konzern
Firmenbuch-Nr.	077005v
Beteiligungsart	Verbunden
Stamm-/Grundkapital	364.000,00
Anteil der Gebietskörperschaft in %	71,000
Buchwert der Beteiligung(t)	30.113.260,00
Geschäftsjahr	01.10.2021 bis 30.09.2022
Eigenkapital / geschätztes Nettovermögen 31.12.2022	45.296.332,00
Eigenkapital / geschätztes Nettovermögen 31.12.2023	42.413.043,00
Bilanzsumme	137.714.170,00
Finanzverbindlichkeiten	43.176.166,00
Jahresüberschuss/Jahresfehlbetrag	-2.883.289,00
Gewinnausschüttungen an die Gebietskörperschaft	0,00
Klassifikation gem. ESVG	Bund (inkl. Bundesfonds, außerbudgetäre Bundeseinheiten, Bundeskammern)
Konzernabschluss	Ja

**Geschützte Werkstätte Wiener Neustadt GmbH**

Name der Einheit	Geschützte Werkstätte Wiener Neustadt GmbH
Firmenbuch-Nr.	115870y
Beteiligungsart	Assoziiert
Stamm-/Grundkapital	50.400,00
Anteil der Gebietskörperschaft in %	28,570
Buchwert der Beteiligung(t)	1.423.693,00
Geschäftsjahr	01.01.2022 bis 31.12.2022
Eigenkapital / geschätztes Nettovermögen 31.12.2022	4.646.826,00
Eigenkapital / geschätztes Nettovermögen 31.12.2023	4.983.173,00
Bilanzsumme	7.038.121,00
Finanzverbindlichkeiten	312.500,00
Jahresüberschuss/Jahresfehlbetrag	336.347,00
Gewinnausschüttungen an die Gebietskörperschaft	0,00
Klassifikation gem. ESVG	nicht zuordenbar
Konzernabschluss	Nein

**riz up NÖ Süd GmbH**

Name der Einheit	riz up NÖ Süd GmbH
Firmenbuch-Nr.	116776f
Beteiligungsart	Assoziiert
Stamm-/Grundkapital	873.000,00
Anteil der Gebietskörperschaft in %	33,000
Buchwert der Beteiligung(t)	191.787,00
Geschäftsjahr	01.01.2022 bis 31.12.2022
Eigenkapital / geschätztes Nettovermögen 31.12.2022	538.725,00
Eigenkapital / geschätztes Nettovermögen 31.12.2023	581.173,00
Bilanzsumme	1.455.426,00
Finanzverbindlichkeiten	0,00
Jahresüberschuss/Jahresfehlbetrag	-11.863,00
Gewinnausschüttungen an die Gebietskörperschaft	0,00
Klassifikation gem. ESVG	Öffentlich kontrollierte nichtfinanzielle Kapitalgesellschaften (Inland)
Konzernabschluss	Nein

**Wiener Alpen in Niederösterreich Tourismus GmbH**

Name der Einheit	Wiener Alpen in Niederösterreich Tourismus GmbH
Firmenbuch-Nr.	278422w
Beteiligungsart	Sonstige
Stamm-/Grundkapital	50.000,00
Anteil der Gebietskörperschaft in %	4,000
Buchwert der Beteiligung(t)	2.046,00
Geschäftsjahr	01.01.2022 bis 31.12.2022
Eigenkapital / geschätztes Nettovermögen 31.12.2022	90.287,00
Eigenkapital / geschätztes Nettovermögen 31.12.2023	51.142,00
Bilanzsumme	468.770,00
Finanzverbindlichkeiten	248.056,00
Jahresüberschuss/Jahresfehlbetrag	-39.145,00
Gewinnausschüttungen an die Gebietskörperschaft	0,00
Klassifikation gem. ESVG	Öffentlich kontrollierte nichtfinanzielle Kapitalgesellschaften (Inland)
Konzernabschluss	Nein

**Wiener Neustadt Holding GmbH**

Name der Einheit	Wiener Neustadt Holding GmbH
Firmenbuch-Nr.	281850k
Beteiligungsart	Verbunden
Stamm-/Grundkapital	35.000,00
Anteil der Gebietskörperschaft in %	100,000
Buchwert der Beteiligung(t)	55.072.955,00
Geschäftsjahr	01.01.2022 bis 31.12.2022
Eigenkapital / geschätztes Nettovermögen 31.12.2022	52.905.766,00
Eigenkapital / geschätztes Nettovermögen 31.12.2023	55.072.955,00
Bilanzsumme	200.907.612,00
Finanzverbindlichkeiten	120.047.199,00
Jahresüberschuss/Jahresfehlbetrag	2.131.141,00
Gewinnausschüttungen an die Gebietskörperschaft	520.000,00
Klassifikation gem. ESVG	Öffentlich kontrollierte nichtfinanzielle Kapitalgesellschaften (Inland)
Konzernabschluss	Ja

**WNSE Wiener Neustadt Standort Entwicklung GmbH**

Name der Einheit	WNSE Wiener Neustadt Standort Entwicklung GmbH
Firmenbuch-Nr.	450970t
Beteiligungsart	Verbunden
Stamm-/Grundkapital	17.500,00
Anteil der Gebietskörperschaft in %	100,000
Buchwert der Beteiligung(t)	978.536,00
Geschäftsjahr	01.01.2022 bis 31.12.2022
Eigenkapital / geschätztes Nettovermögen 31.12.2022	932.521,00
Eigenkapital / geschätztes Nettovermögen 31.12.2023	978.536,00
Bilanzsumme	22.978.444,00
Finanzverbindlichkeiten	0,00
Jahresüberschuss/Jahresfehlbetrag	46.014,00
Gewinnausschüttungen an die Gebietskörperschaft	0,00
Klassifikation gem. ESVG	Öffentlich kontrollierte nichtfinanzielle Kapitalgesellschaften (Inland)
Konzernabschluss	Nein





Nachweis über mittelbare Beteiligungen  
der Gebietskörperschaft (Anlage 6k)



**Fachhochschule- Immobiliengesellschaft m.b.H**

Name der Einheit	Fachhochschule- Immobiliengesellschaft m.b.H
Firmenbuch-Nr.	185857w
Beteiligungsart	Verbunden
Stamm-/Grundkapital	42.000,00
Obergesellschaft	
Anteil der Obergesellschaft in %	90,00
Anteil der Gebietskörperschaft in %	10,000
Buchwert der Beteiligung(t)	0,00
Geschäftsjahr	01.10.2021 bis 30.09.2022
Eigenkapital / geschätztes Nettovermögen 31.12.2022	10.858.434,00
Eigenkapital / geschätztes Nettovermögen 31.12.2023	10.844.959,00
Bilanzsumme	111.423.601,00
Finanzverbindlichkeiten	43.158.392,00
Jahresüberschuss/Jahresfehlbetrag	-13.475,00
Klassifikation gem. ESVG	Gemeinden (inkl. Gemeindeverbände, Gemeindefonds, außerbudgetäre Gemeindeeinheiten)
Konzernabschluss	Nein

**FOTEC Forschungs- und Technologietransfer GmbH**

Name der Einheit	FOTEC Forschungs- und Technologietransfer GmbH
Firmenbuch-Nr.	176224d
Beteiligungsart	Verbunden
Stamm-/Grundkapital	40.373,00
Obergesellschaft	
Anteil der Obergesellschaft in %	100,00
Anteil der Gebietskörperschaft in %	0,010
Buchwert der Beteiligung(t)	0,00
Geschäftsjahr	01.10.2021 bis 30.09.2022
Eigenkapital / geschätztes Nettovermögen 31.12.2022	2.230.154,00
Eigenkapital / geschätztes Nettovermögen 31.12.2023	2.845.969,00
Bilanzsumme	8.292.495,00
Finanzverbindlichkeiten	0,00
Jahresüberschuss/Jahresfehlbetrag	180.814,00
Klassifikation gem. ESVG	Öffentlich kontrollierte nichtfinanzielle Kapitalgesellschaften (Inland)
Konzernabschluss	Nein

**IFP Immobilien Freizeit Parken - Wiener Neustadt GmbH**

Name der Einheit	IFP Immobilien Freizeit Parken - Wiener Neustadt GmbH
Firmenbuch-Nr.	073699g
Beteiligungsart	Verbunden
Stamm-/Grundkapital	1.598.802,00
Obergesellschaft	
Anteil der Obergesellschaft in %	99,00
Anteil der Gebietskörperschaft in %	1,000
Buchwert der Beteiligung(t)	0,00
Geschäftsjahr	01.01.2022 bis 31.12.2022
Eigenkapital / geschätztes Nettovermögen 31.12.2022	15.274.642,00
Eigenkapital / geschätztes Nettovermögen 31.12.2023	15.884.632,00
Bilanzsumme	105.198.381,00
Finanzverbindlichkeiten	86.969.708,00
Jahresüberschuss/Jahresfehlbetrag	609.990,00
Klassifikation gem. ESVG	Öffentlich kontrollierte nichtfinanzielle Kapitalgesellschaften (Inland)
Konzernabschluss	Nein

**Wiener Neustädter Stadtwerke und Kommunal Service GmbH**

Name der Einheit	Wiener Neustädter Stadtwerke und Kommunal Service GmbH
Firmenbuch-Nr.	236957t
Beteiligungsart	Verbunden
Stamm-/Grundkapital	35.000,00
Obergesellschaft	
Anteil der Obergesellschaft in %	99,00
Anteil der Gebietskörperschaft in %	1,000
Buchwert der Beteiligung(t)	0,00
Geschäftsjahr	01.01.2022 bis 31.12.2022
Eigenkapital / geschätztes Nettovermögen 31.12.2022	35.216.207,00
Eigenkapital / geschätztes Nettovermögen 31.12.2023	36.746.844,00
Bilanzsumme	91.480.400,00
Finanzverbindlichkeiten	33.077.491,00
Jahresüberschuss/Jahresfehlbetrag	1.494.589,00
Klassifikation gem. ESVG	Öffentlich kontrollierte nichtfinanzielle Kapitalgesellschaften (Inland)
Konzernabschluss	Nein

**WN Kul.Tour.Marketing GmbH**

Name der Einheit	WN Kul.Tour.Marketing GmbH
Firmenbuch-Nr.	401156k
Beteiligungsart	Verbunden
Stamm-/Grundkapital	35.000,00
Obergesellschaft	
Anteil der Obergesellschaft in %	74,00
Anteil der Gebietskörperschaft in %	1,000
Buchwert der Beteiligung(t)	0,00
Geschäftsjahr	01.01.2022 bis 31.12.2022
Eigenkapital / geschätztes Nettovermögen 31.12.2022	126.008,00
Eigenkapital / geschätztes Nettovermögen 31.12.2023	132.241,00
Bilanzsumme	3.439.753,00
Finanzverbindlichkeiten	0,00
Jahresüberschuss/Jahresfehlbetrag	6.233,00
Klassifikation gem. ESVG	Öffentlich kontrollierte nichtfinanzielle Kapitalgesellschaften (Inland)
Konzernabschluss	Nein





Bericht gem. § 67 (5) NÖ STROG über im Finanzjahr  
getätigte Finanzgeschäfte gem. § 62a NÖ STROG



## **Bericht gemäß § 67 (5) NÖ STROG über im Finanzjahr 2023 getätigte Finanzgeschäfte gemäß § 62a NÖ STROG**

### **1. Darlehensstand der Stadt Wiener Neustadt ohne Tochtergesellschaften Vergleich 31.12.2022 zu 31.12.2023**

Die Stadt Wiener Neustadt hält zum 31.12.2023 keine Darlehen in fremder Währung, sondern ausschließlich in EURO.

Darlehensstand der Stadt Wiener Neustadt ohne Tochtergesellschaften zum 31.12.2022	€	105.102.585,83
Darlehensstand der Stadt Wiener Neustadt ohne Tochtergesellschaften zum 31.12.2023	€	97.400.703,92

### **2. Derivatgeschäfte der Stadt Wiener Neustadt zum 31.12.2023**

Bei der Stadt Wiener Neustadt bestehen zum 31.12.2023 keine Derivatgeschäfte.

### **3. Veranlagungen der Stadt mit einer Gesamtlaufzeit von länger als 12 Monaten zum 31.12.2023**

Bei der Stadt Wiener Neustadt besteht zum 31.12.2023 eine Veranlagung über EUR 7.000.000 mit einer Laufzeit von 13.12.2022 bis 13.12.2024.



Rückstellungsspiegel (Anlage 6q)



Rückstellung	Stand 31.12.2022	Dotierungen (+)	Verbrauch (-)	Auflösung (-)	Stand 31.12.2023
<b>Kurzfristig</b>	<b>2.430.420,21</b>	<b>315.639,87</b>	<b>0,00</b>	<b>132.724,13</b>	<b>2.613.335,95</b>
Rückstellungen für Prozesskosten	1.009.937,29	0,00	0,00	0,00	1.009.937,29
Rückstellungen für nicht konsumierte Urlaube	1.420.482,92	315.639,87	0,00	132.724,13	1.603.398,66
Rückstellungen für ausstehende Rechnungen	0,00	0,00	0,00	0,00	0,00
Sonstige kurzfristige Rückstellungen	0,00	0,00	0,00	0,00	0,00
<b>Langfristig</b>	<b>62.759.894,01</b>	<b>1.360.946,75</b>	<b>0,00</b>	<b>3.843.133,69</b>	<b>60.277.707,07</b>
Rückstellungen für Abfertigungen	7.034.602,81	829.952,58	0,00	634.072,59	7.230.482,80
Rückstellungen für Jubiläumszuwendungen	3.347.712,02	530.994,17	0,00	343.451,10	3.535.255,09
Rückstellungen für Haftungen	0,00	0,00	0,00	0,00	0,00
Rückstellungen für Sanierung von Altlasten	500.000,00	0,00	0,00	0,00	500.000,00
Rückstellungen für Pensionen (Säule I)	42.311.906,00	0,00	0,00	2.201.926,00	40.109.980,00
Sonstige langfristige Rückstellungen	9.565.673,18	0,00	0,00	663.684,00	8.901.989,18
<b>Gesamtsumme</b>	<b>65.190.314,22</b>	<b>1.676.586,62</b>	<b>0,00</b>	<b>3.975.857,82</b>	<b>62.891.043,02</b>





Haftungsnachweis (Anlage 6r)



## Teil A - Haftungspositionen relevant iSd Art. 15a Vereinbarung HOG

Bezeichnung der/des Haftungsnehmerin/s oder einer Gruppe gleichartiger Haftungen	Haftungsrahmen	Stand 31.12.2022	Zugänge (+)	Abgänge (-)	Stand 31.12.2023	davon Umklassifizierungen
<b>Untergruppe 1 - Haftungen für Kredit- und Finanzinstitute</b>						
<b>Zwischensumme - Untergruppe 1</b>	<b>0,00</b>	<b>0,00</b>	<b>0,00</b>	<b>0,00</b>	<b>0,00</b>	
<b>Untergruppe 2 - Grundbücherlich besicherte Haftungen von Wohnbau-Darlehen</b>						
<b>Zwischensumme - Untergruppe 2</b>	<b>0,00</b>	<b>0,00</b>	<b>0,00</b>	<b>0,00</b>	<b>0,00</b>	
<b>Untergruppe 3 - Sonstige Wirtschaftshaftungen</b>						
Allgemeine Haftung - kein Darlehensgeber - Haftungsübernahme für Neu in der Stadt- Die Unternehmer e.V. (Ausfallsbürgschaft)	400.000,00	400.000,00	0,00	0,00	400.000,00	
Austrian Anadi Bank AG - Darl. aus Übertragung Immobilien (IFP GmbH)	5.823.413,37	2.362.554,45	0,00	221.680,16	2.140.874,29	
Bank Austria Unicredit - Darl. aus Übertragung Immobilien (IFP GmbH)	2.316.005,51	499.650,83	0,00	122.103,23	377.547,60	
Bank Austria Unicredit - Darl.f.Generalsanierung Akademiebad (IFP GmbH)	974.000,00	47.099,68	0,00	47.099,68	0,00	
Bank Austria Unicredit - Div.Darl. f. Abwasserbeseitigung (WNSKS GmbH)	6.558.029,24	549.479,24	0,00	357.325,85	192.153,39	
Bawag PSK - Darl. aus Übertragung Immobilien (IFP GmbH)	4.965.222,71	414.274,96	0,00	226.201,69	188.073,27	
Bawag PSK - Darl. aus Übertragung Immobilien (IFP GmbH)	785.368,79	70.474,92	0,00	46.434,05	24.040,87	
Bawag PSK - Darl.f. Zubau Freiwillige Feuerwehr (WNSKS GmbH)	4.452.336,15	1.883.192,55	0,00	223.121,19	1.660.071,36	
Bawag PSK - Darl.f.Err. HS Pottendorfer Straße (WNSKS GmbH)	11.462.527,02	5.038.827,05	0,00	567.433,55	4.471.393,50	
Bawag PSK - Darl. f. Abwasserbeseitigung (WNSKS GmbH)	2.325.530,69	584.869,62	0,00	96.760,08	488.109,54	
Bawag PSK - Darl. f. Buffet Akademiebad (WNSKS GmbH)	150.000,00	58.426,31	0,00	6.922,36	51.503,95	
Bawag PSK - Darlehen für Errichtung einer Biogasanlage (WNSKS GmbH)	1.900.000,00	1.409.287,01	0,00	104.678,16	1.304.608,85	
Bawag PSK - Darlehen für d. Erweiterung des Wasserwerkes Süd (WNSKS GmbH)	2.000.000,00	1.483.460,02	0,00	110.187,54	1.373.272,48	
Bawag PSK - Darl. f. Err. Wertstoffsammelzentrum (WNSKS GmbH)	1.000.000,00	804.843,55	0,00	65.585,04	739.258,51	
Bawag PSK - Darl. f. Erw. u. San. Trinkwasserleitungs- u. Ortskanalnetz (WNSKS GmbH)	1.500.000,00	1.207.265,45	0,00	98.377,52	1.108.887,93	
Bawag PSK - Darl. f. Erw. u. San. Trinkwasserleitungs- u. Ortskanalnetz (WNSKS GmbH)	2.000.000,00	1.778.278,06	0,00	73.695,84	1.704.582,22	
Bawag PSK - Darl. f. Errichtung einer Aktivkohlefilteranlage beim Wasserwerk West (WNSKS GmbH)	2.500.000,00	2.222.847,53	0,00	92.119,80	2.130.727,73	
Bawag PSK - Darl. f. Erweiterung und Sicherung Kanalleitungsrohrnetz (WNSKS GmbH)	1.050.000,00	0,00	800.000,00	20.159,41	779.840,59	
Bawag PSK - Darl. f. Erweiterung und Sicherung Trinkwasserversorgungsnetz (WNSKS GmbH)	1.050.000,00	0,00	800.000,00	20.159,41	779.840,59	

Erste Bank der oesterreichischen Sparkassen AG - Darl. f. Abwasserverband W.N.-Süd BA 02	78.448,51	2.364,44	0,00	2.364,44	0,00
Erste Bank der oesterreichischen Sparkassen AG - Darl. f. Abwasserverband W.N.-Süd BA 03	57.631,37	5.271,51	0,00	1.740,37	3.531,14
Erste Bank der oesterreichischen Sparkassen AG - Darl. f. Abwasserverband W.N.-Süd BA 04	30.569,83	1.848,86	0,00	610,51	1.238,35
Erste Bank der oesterreichischen Sparkassen AG - Darl. f. Abwasserverband W.N.-Süd BA 05	48.966,96	5.728,87	0,00	1.411,27	4.317,60
Erste Bank der oesterreichischen Sparkassen AG - Darl. f. Abwasserverband W.N.-Süd BA 07	25.435,49	4.091,73	0,00	494,09	3.597,64
Erste Bank der oesterreichischen Sparkassen AG - Darl. f. Abwasserverband W.N.-Süd BA 08	17.804,84	3.160,02	0,00	302,15	2.857,87
HYPO NOE Landesbank für NOE und Wien AG - Darl. f. Abwasserverband W.N.-Süd AOHH 2019	12.500,00	10.063,17	0,00	677,63	9.385,54
HYPO NOE Landesbank für NOE und Wien AG - Darl. f. Abwasserverband W.N.-Süd AOHH 2020	17.500,00	15.233,20	0,00	928,08	14.305,12
HYPO NOE Landesbank für NOE und Wien AG - Darl. f. Abwasserverband W.N.-Süd AOHH 2016	831.630,00	515.665,41	0,00	47.675,48	467.989,93
HYPO NOE Landesbank für NOE und Wien AG - Darl. f. Abwasserverband W.N.-Süd AOHH 2019	218.850,00	176.185,92	0,00	11.863,82	164.322,10
HYPO NOE Landesbank für NOE und Wien AG - Darl. f. Abwasserverband W.N.-Süd AOHH 2020	131.310,00	114.301,24	0,00	6.963,76	107.337,48
HYPO NOE Landesbank für NOE und Wien AG - Darl. aus Übertragung Immobilien (IFP GmbH)	400.000,00	219.297,61	0,00	25.289,00	194.008,61
Kommunalkredit Austria AG - Darl. aus Übertragung Immobilien (IFP GmbH)	1.249.522,00	498.311,98	0,00	95.882,47	402.429,51
Kommunalkredit Austria AG - Div.Darl.f. Abwasserbeseitigung (WNSKS GmbH)	1.929.452,00	315.382,74	0,00	103.045,53	212.337,21
Kommunalkredit Austria AG - Div.Darl.f. Müllbeseitigung (WNSKS GmbH)	5.450.000,00	448.166,72	0,00	297.873,37	150.293,35
Kommunalkredit Austria AG - Darl.f. Ankauf Anlagevermögen (WNSKS GmbH)	6.000.000,00	703.916,94	0,00	602.770,93	101.146,01
Kommunalkredit Austria AG - Darl. f. Investitionen (WNSKS GmbH)	3.000.000,00	273.308,63	0,00	234.036,84	39.271,79
NÖ Landesregierung RU4 - Sicherstellung f. Deponie Heideansiedlung (WNSKS GmbH)	3.940.777,64	3.940.777,64	405.900,07	0,00	4.346.677,71
NÖ Wasserwirtschaftsfonds - Darl. f. Abwasserverband W.N.-Süd BA 10 ARA	10.235,01	9.828,97	99,91	0,00	9.928,88
NÖ Wasserwirtschaftsfonds - Darl. f. Abwasserverband W.N.-Süd BA 12 ARA	7.815,82	7.135,46	72,52	0,00	7.207,98
NÖ Wasserwirtschaftsfonds - Darl. f. Abwasserverband W.N.-Süd BA 13 ARA	462.646,59	403.576,14	4.102,18	0,00	407.678,32
NÖ Wasserwirtschaftsfonds - Darl.f.Erweit.Wasserversorgungsanl. (WNSKS GmbH)	18.407,71	17.322,99	176,08	0,00	17.499,07
NÖ Wasserwirtschaftsfonds - Darl. Ortskanalisation BA 13 (WNSKS GmbH)	145.449,96	135.501,65	1.377,32	0,00	136.878,97

**Rechnungsabschluss 2023**
**Haftungsnachweis (Anlage 6r)**

Stadt Wiener Neustadt

NÖ Wasserwirtschaftsfonds - Darl. Ortskanalisation BA 14 (WNSKS GmbH)	147.592,53	138.895,30	1.411,81	0,00	140.307,11
NÖ Wasserwirtschaftsfonds - Darl. Ortskanalisation BA 17 (WNSKS GmbH)	35.614,74	31.862,52	323,87	0,00	32.186,39
NÖ Wasserwirtschaftsfonds - Darl. Ortskanalisation BA 18 (WNSKS GmbH)	21.552,52	18.895,77	192,06	0,00	19.087,83
NÖ Wasserwirtschaftsfonds - Darl. WW - Süd BA 08 (WNSKS GmbH)	34.815,62	30.679,92	311,85	0,00	30.991,77
NÖ Wohnbauförderungsfonds Abwicklung über HYPO - Darl. aus Übertragung Immobilien (IFP GmbH)	4.153.652,26	239.519,48	0,00	133.485,98	106.033,50
Raiffeisenbank Wiener Alpen eGen - Darl. f. Abwasserverband W.N.-Süd AOHH 2022	218.850,00	218.850,00	0,00	11.603,23	207.246,77
Raiffeisenbank Wiener Alpen eGen - Darl. f. Abwasserverband W.N.-Süd AOHH 2023	175.080,00	0,00	175.080,00	0,00	175.080,00
Raiffeisenbank Wiener Neustadt - Schneebergland eGen - Darl. f. Abwasserverband W.N.-Süd BA 15	765.975,00	220.370,74	0,00	62.295,35	158.075,39
Raiffeisenbank Wiener Neustadt - Schneebergland eGen - Darl. f. Abwasserverband W.N.-Süd AOHH 2015	613.920,66	362.382,56	0,00	38.357,35	324.025,21
Raiffeisenlandesbank Niederösterreich-Wien AG - Darl. f. Abwasserverband W.N.-Süd BA 13	6.127.500,00	4.353.884,31	0,00	253.668,76	4.100.215,55
Raiffeisenlandesbank Niederösterreich-Wien AG - Darl. aus Übertragung Immobilien (IFP GmbH)	84.630.000,00	77.375.999,93	0,00	2.149.333,38	75.226.666,55
Raiffeisen-Landesbank Steiermark AG - Darl. aus Übertragung Immobilien (IFP GmbH)	5.014.549,59	1.621.598,93	0,00	239.713,26	1.381.885,67
Raiffeisen-Landesbank Steiermark AG - Darl.f.Generalsan. Sparkassenhäuser (IFP GmbH)	5.200.000,00	1.488.965,63	0,00	348.290,38	1.140.675,25
Raiffeisenregionalbank Wr. Neustadt - Div.Darl.f. Abwasserbeseitigung (WNSKS GmbH)	4.005.084,10	439.248,35	0,00	216.844,69	222.403,66
Raiffeisenregionalbank Wr. Neustadt - Darlehen für d.Errichtung Marienmarkt (WNSKS GmbH)	2.500.000,00	1.499.999,98	0,00	166.666,67	1.333.333,31
Raiffeisenregionalbank Wr. Neustadt - Darl.f. Überdachung Parkdeck Ungargasse (WNSKS GmbH)	2.500.000,00	1.499.999,98	0,00	166.666,67	1.333.333,31
Volksbank Wien AG - Darl. f.Abd. v. Finanzierungen bei d. KA Finanz AG (WNSKS GmbH)	10.339.994,37	4.825.922,71	0,00	1.049.911,33	3.776.011,38
Wiener Neustädter Sparkasse - Darl. f. Abwasserverband W.N.-Süd AOHH 2018	2.500,00	1.867,06	0,00	136,39	1.730,67
Wiener Neustädter Sparkasse - Darl. f. Abwasserverband W.N.-Süd AOHH 2017	218.850,00	149.207,94	0,00	12.265,32	136.942,62
Wiener Neustädter Sparkasse - Darl. f. Abwasserverband W.N.-Süd AOHH 2018	175.080,00	130.753,70	0,00	9.551,20	121.202,50
Wiener Neustädter Sparkasse - Darl. aus Übertragung Immobilien (IFP GmbH)	2.424.542,21	227.629,04	0,00	117.755,62	109.873,42
Wiener Neustädter Sparkasse - Darl. f. 4 CNG-Niederflur-Stadtbusse (WNSKS GmbH)	1.100.000,00	852.500,00	0,00	110.000,00	742.500,00
Wiener Neustädter Sparkasse - Darl. f. Erw. u. San. Trinkwasserleitungs- u. Ortskanalnetz (WNSKS GmbH)	2.500.000,00	2.250.000,00	0,00	125.000,00	2.125.000,00

**Rechnungsabschluss 2023**
**Haftungsnachweis (Anlage 6r)**

Stadt Wiener Neustadt

Wiener Neustädter Sparkasse - Schredder und Kompostmischer (WNSKS GmbH)	1.000.000,00	950.000,00	0,00	100.000,00	850.000,00	
Wiener Neustädter Sparkasse - 3 Niederflurstadtlinienbusse (WNSKS GmbH)	1.000.000,00	950.000,00	0,00	100.000,00	850.000,00	
Wiener Neustädter Sparkasse - Sanierung Trinkwasserversorgungsleitung (WNSKS GmbH)	500.000,00	475.000,00	0,00	50.000,00	425.000,00	
<b>Zwischensumme - Untergruppe 3</b>	<b>212.702.540,81</b>	<b>128.995.306,92</b>	<b>2.189.047,67</b>	<b>9.395.519,88</b>	<b>121.788.834,71</b>	
<b>Summe A</b>	<b>212.702.540,81</b>	<b>128.995.306,92</b>	<b>2.189.047,67</b>	<b>9.395.519,88</b>	<b>121.788.834,71</b>	
<b>Haftung der staatlichen, außerbudgetären Einheiten gem. ESVG iSd Art. 15a Vereinbarung HOG</b>	<b>Haftungsrahmen</b>	<b>Stand 31.12.2022</b>	<b>Zugänge (+)</b>	<b>Abgänge (-)</b>	<b>Stand 31.12.2023</b>	<b>davon Umklassifizierungen</b>
<b>Untergruppe 1 - Haftungen für Kredit- und Finanzinstitute</b>						
<b>Zwischensumme - Untergruppe 1</b>	<b>0,00</b>	<b>0,00</b>	<b>0,00</b>	<b>0,00</b>	<b>0,00</b>	
<b>Untergruppe 2 - Grundbücherlich besicherte Haftungen von Wohnbau-Darlehen</b>						
<b>Zwischensumme - Untergruppe 2</b>	<b>0,00</b>	<b>0,00</b>	<b>0,00</b>	<b>0,00</b>	<b>0,00</b>	
<b>Untergruppe 3 - Sonstige Wirtschaftshaftungen</b>						
<b>Zwischensumme - Untergruppe 3</b>	<b>0,00</b>	<b>0,00</b>	<b>0,00</b>	<b>0,00</b>	<b>0,00</b>	
<b>Summe B</b>	<b>0,00</b>	<b>0,00</b>	<b>0,00</b>	<b>0,00</b>	<b>0,00</b>	
<b>Gesamtsumme</b>	<b>212.702.540,81</b>	<b>128.995.306,92</b>	<b>2.189.047,67</b>	<b>9.395.519,88</b>	<b>121.788.834,71</b>	
<b>Teil B - Haftungspositionen nicht relevant iSd Art. 15a Vereinbarung HOG</b>						
<b>Bezeichnung der/des Haftungsnehmerin/s oder einer Gruppe gleichartiger Haftungen</b>	<b>Haftungsrahmen</b>	<b>Stand 31.12.2022</b>	<b>Zugänge (+)</b>	<b>Abgänge (-)</b>	<b>Stand 31.12.2023</b>	<b>davon Umklassifizierungen</b>
<b>Untergruppe 1 - Haftungen für Kredit- und Finanzinstitute</b>						
<b>Zwischensumme - Untergruppe 1</b>	<b>0,00</b>	<b>0,00</b>	<b>0,00</b>	<b>0,00</b>	<b>0,00</b>	
<b>Untergruppe 2 - Grundbücherlich besicherte Haftungen von Wohnbau-Darlehen</b>						
<b>Zwischensumme - Untergruppe 2</b>	<b>0,00</b>	<b>0,00</b>	<b>0,00</b>	<b>0,00</b>	<b>0,00</b>	
<b>Untergruppe 3 - Sonstige Wirtschaftshaftungen</b>						
Kommunalkredit Austria AG - Darl. f. Erweiterung Fachhochschule (FHI GmbH)	14.600.000,00	4.726.044,98	0,00	589.197,18	4.136.847,80	
<b>Zwischensumme - Untergruppe 3</b>	<b>14.600.000,00</b>	<b>4.726.044,98</b>	<b>0,00</b>	<b>589.197,18</b>	<b>4.136.847,80</b>	
<b>Gesamtsumme</b>	<b>14.600.000,00</b>	<b>4.726.044,98</b>	<b>0,00</b>	<b>589.197,18</b>	<b>4.136.847,80</b>	
<b>Gesamtsumme Haftungen (Teil A + Teil B)</b>	<b>227.302.540,81</b>	<b>133.721.351,90</b>	<b>2.189.047,67</b>	<b>9.984.717,06</b>	<b>125.925.682,51</b>	

Nachweis über Haftungen - Summenblatt





**Nachweis über den Stand an Haftungen aufgliedert nach Haftungsklassen gem. Verordnung über die mittelfristigen Finanzpläne der Gemeinden und die Haftungsobergrenzen der Gemeinden, NÖ LGBl. 1000/11 idgF.**

Benennung	Stand am 31.12.2023	Bewertung der Haftung (lediglich zur Vergleichbarkeit mit den Jahren vor 2019)	
		in Prozent	Betrag
<b><u>Haftungsklasse I</u></b> <i>(Haftungen für hypothekarische Schuldverschreibungen sowie Verbindlichkeiten von Gemeindeverbänden, mit denen Infrastrukturinvestitionen getätigt wurden)</i> Abwasserverband Wiener Neustadt-Süd	<b>6.428.216,66</b>	10,00%	<b>642.821,67</b>
<b><u>Haftungsklasse II</u></b> <i>(Haftungen für Verbindlichkeiten von Rechtsträgern, welche unter dem beherrschenden Einfluss der Gemeinde stehen und deren laufende Einnahmen zu mehr als der Hälfte von der Gemeinde erwirtschaftet werden)</i> IFP GmbH	<b>81.292.108,54</b>	20,00%	<b>16.258.421,71</b>
<b><u>Haftungsklasse III</u></b> <i>(Haftungen für Körperschaften des öffentlichen Rechts)</i>	<b>0,00</b>	25,00%	<b>0,00</b>
<b><u>Haftungsklasse IV</u></b> <i>(Haftungen für Verbindlichkeiten von ausgegliederten Unternehmungen mit eigener Rechtspersönlichkeit, die unter beherrschendem Einfluss einer oder mehrerer Gemeinden stehen)</i>  FHI GmbH WNSKS GmbH	<b>4.136.847,80</b> <b>33.668.509,51</b>	30,00% 30,00%	<b>1.241.054,34</b> <b>10.100.552,85</b>
<b><u>Haftungsklasse V</u></b> <i>(Alle übrigen Haftungen)</i> Ausfallsbürgschaft Unternehmerverein	<b>400.000,00</b>	100,00%	<b>400.000,00</b>
<b>Summe der Haftungen</b>	<b>125.925.682,51</b>		<b>28.642.850,57</b>

Berechnung der Obergrenze gemäß §1 NÖ HOG 2019

75% der Öffentlichen Abgaben (Abschnitt 92 und 93) ordentlicher Haushalt - Rechnungsabschluss 2021:

**68.087.326,64**



Nachweis über Mitgliedschaften



**Nachweis gemäß § 66 Abs. 4 NÖ STROG:  
 Nachweis über den Stand der Mitgliedschaften bei Vereinen 2023  
 (Jahresbeitrag höher als EUR 20.000,--)**

Lfd. Nr.	Bezeichnung	Vereinsregisternummer	Jahresbeitrag
1	2	3	4
1	Gemeindevertreterverbände in Niederösterreich		EUR 63.359,90
	<b>Summe</b>		<b>63.359,90</b>



Anzahl der Ruhe- u. Versorgungsgenussempfänger  
u. pensionsbezogene Aufwendungen (Anlage 6s)





Anlage 6s - Anzahl der Ruhe- und Versorgungsenussemphänger und pensionsbezogenen Aufwendungen  
Angaben in Euro bzw. in Köpfen (Rechnungsabschluss)

(1) Jahr	(2) Aufwendungen für Pensionsleistungen der Gebietskörperschaft	(3) Anzahl der Ruhegenussemphänger		(5) Anzahl der Versorgungsenussemphänger		(7) Aufwendungen für Pensionsleistungen Zusammenfassung nach § 1 Abs. 2 <sup>2</sup>	(8) Anzahl der Ruhe- und Versorgungsenussemphänger Zusammenfassung gem. § 1 Abs. 2
		Gesamt	davon Landeslehrer <sup>1</sup>	Gesamt	davon Landeslehrer <sup>1</sup>		
2024		37	0	19	0	3.378.103	56
2025		36	0	18	0	3.444.300	54
2026		35	0	18	0	3.414.714	53
2027		32	0	17	0	3.285.860	49
2028		32	0	17	0	3.325.290	49
2029		27	0	14	0	2.956.381	41
2030		23	0	11	0	2.660.624	34
2031		22	0	9	0	2.578.256	31
2032		19	0	6	0	2.169.025	25
2033		17	0	5	0	1.969.237	22
2034		16	0	4	0	1.790.653	20
2035		14	0	3	0	1.452.752	17
2036		12	0	2	0	1.166.510	14
2037		11	0	2	0	1.087.160	13
2038		10	0	1	0	839.210	11
2039		9	0	1	0	768.967	10
2040		6	0	1	0	552.210	7
2041		4	0	1	0	387.376	5
2042		4	0	1	0	392.025	5
2043		3	0	1	0	576.050	4
2044		3	0	1	0	582.962	4
2045		2	0	1	0	431.666	3
2046		1	0	1	0	370.277	2
2047		1	0	0	0	317.670	1
2048		1	0	0	0	321.482	1
2049		0	0	0	0	257.518	0
2050		0	0	0	0	260.608	0
2051		0	0	0	0	263.735	0
2052		0	0	0	0	266.900	0
2053		0	0	0	0	270.103	0
Summe Aufwendungen für 30 Jahre						41.537.623	

Fußnote:

<sup>1</sup> Landeslehrer, für die gemäß § 4 Abs. 1 FAG 2017 Besoldungskosten ersetzt werden (siehe auch § 4 Abs. 5 FAG 2017).

Gemeinden (ohne Wien) haben diese Spalte nicht zu befüllen, sofern dieser Sachverhalt für sie nicht zutrifft.

<sup>2</sup> Hinweis darauf, dass keine doppelte Erfassung in Spalte 2 und 7 zu erfolgen hat



Einzelnachweis über die nicht voranschlagswirksame Gebarung  
gemäß § 12 (Anlage 6t)



## Einzelnachweis der vermögenswirksamen Bestandskonten

Konto	Kontenbezeichnung	Stand 31.12.2022	Umsatz Soll	Umsatz Haben	Stand 31.12.2023
<b>Veränderung der nicht voranschlagswirksamen Forderungen</b>					
270000	Finanzamt Vorsteuerbeträge (nicht voranschlagswirksame Gebarung)	13.422,88	5.319.123,72	4.139.548,28	1.192.998,32
279000	Sonstige für Dritte geleistete Vorschüsse (nicht voranschlagswirksame Gebarung)	851.675,62	4.956.209,29	4.377.289,11	1.430.595,80
287000	Sonstige kurzfristige Forderungen (nicht voranschlagswirksame Gebarung)	3.598,46	255.877.240,58	255.880.989,70	-150,66
	<b>Summe</b>	<b>868.696,96</b>	<b>266.152.573,59</b>	<b>264.397.827,09</b>	<b>2.623.443,46</b>
<b>Veränderung der nicht voranschlagswirksamen Verbindlichkeiten</b>					
360000	Umsatzsteuer (nicht voranschlagswirksame Gebarung)	200.581,68	4.090.285,13	4.149.601,76	259.898,31
361000	Erläge von/für Dienststellen der Gebietskörperschaften (nicht voranschlagswirksame Gebarung)	823.890,49	1.607.777,67	1.698.362,13	914.474,95
362000	Gehaltsabzugsgebarungen (nicht voranschlagswirksame Gebarung)	1.421.140,56	20.389.085,63	20.541.125,22	1.573.180,15
363000	Einbehaltungen und Überzahlungen von Dritten (nicht voranschlagswirksame Gebarung)	28.272,40	45.056,11	66.035,12	49.251,41
369000	Sonstige Erläge (nicht voranschlagswirksame Gebarung)	150.803,86	764.491,99	809.075,76	195.387,63
	<b>Summe</b>	<b>2.624.688,99</b>	<b>26.896.696,53</b>	<b>27.264.199,99</b>	<b>2.992.192,45</b>

## Einzelnachweis der finanzierungswirksamen Vorschuss- und Verwahrgeldkonten

(inkl. anteiliger Kundenforderungen und Lieferantenverbindlichkeiten)

Konto	Kontenbezeichnung	Stand 31.12.2022	Umsatz Soll	Umsatz Haben	Stand 31.12.2023
<b>Veränderung der nicht voranschlagswirksamen Forderungen</b>					
270000	Finanzamt Vorsteuerbeträge (nicht voranschlagswirksame Geb.	11.467,69	4.139.548,28	5.320.440,92	1.192.360,33
279100/1	Sonstige f.Dritte geleistete Vorschüsse: Zweigkassen (nicht vor.	11.155,00	0,00	1.650,00	12.805,00
279100/2	Sonstige für Dritte geleistete Vorschüsse (nicht voranschlagswii	50,00	50,00	0,00	0,00
279100/3	Sonstige f.Dritte geleistete Vorschüsse: Kreditkarten (Mastercar	0,00	28.974,02	28.974,02	0,00
279300/2	Sonstige für Dritte geleistete Vorschüsse: FA UST-Verrechnung	717.536,51	3.673.844,44	4.333.138,49	1.376.830,56
279300/3	Sonstige für Dritte geleistete Vorschüsse: Neue Heimat (Schles	1.276,23	11.868,60	10.592,37	0,00
279300/4	Sonstige für Dritte geleistete Vorschüsse: EGW Heimstätte (Ro	0,00	58.204,34	56.923,85	-1.280,49
279300/6	Sonstige für Dritte geleistete Vorschüsse: Wien-Süd Pottendf. (I	16,07	2.979,68	2.979,68	16,07
279300/7	Sonstige für Dritte geleistete Vorschüsse: Wien-Süd Stadt (MD	6.487,18	47.558,54	41.071,36	0,00
279300/8	Sonstige für Dritte geleistete Vorschüsse: Wien-Süd IFP (MD07	62.848,22	371.577,02	308.728,80	0,00
279500	Sonstige für Dritte geleistete Vorschüsse (Polytechn. Schule) (n	52.306,41	182.232,47	172.150,72	42.224,66
287190	Sonstige kurzfristige Forderungen Vorsch. Pers.Amt-Bezugsver	3.598,46	31.531.222,15	31.527.473,03	-150,66
287790	Kassenmittel Sonstige kurzfristige Forderungen	0,00	224.349.767,55	224.349.767,55	0,00
290000	Aktive Rechnungsabgrenzung (ARA)	382.950,49	414.947,26	424.628,78	392.632,01
	<b>Summe</b>	<b>1.249.692,26</b>	<b>264.812.774,35</b>	<b>266.578.519,57</b>	<b>3.015.437,48</b>

## Einzelnachweis der finanzierungswirksamen Vorschuss- und Verwahrgeldkonten

(inkl. anteiliger Kundenforderungen und Lieferantenverbindlichkeiten)

Konto	Kontenbezeichnung	Stand 31.12.2022	Umsatz Soll	Umsatz Haben	Stand 31.12.2023
<b>Veränderung der nicht voranschlagswirksamen Verbindlichkeiten</b>					
360000	Umsatzsteuer (nicht voranschlagswirksame Gebarung)	25.992,34	3.882.272,41	3.816.321,55	91.943,20
360700/1	Umsatzsteuer (NÖ.LdReg-Nächtigungstaxe)	8.148,49	279.960,42	273.963,58	14.145,33
361000	Erläge von/für Dienstst. d.Gebietsk. NÖ.Ld.Verw.Abg.(Staatsbü	16.017,90	16.634,90	0,00	32.652,80
361100	Erläge von/für Dienstst. d.Gebietsk. (Kommissionsgeb.)	0,00	621,00	621,00	0,00
361100/1	Erläge von/für Dienstst. d.Gebietsk. (NÖ.LdReg.-Seuchenvorso	124.136,83	500.025,02	505.901,72	118.260,13
361200	Erläge von/für Dienstst. d.Gebietsk. (Geldstrafen)	76.446,39	82.663,89	62.227,00	96.883,28
361400	Erläge von/für Dienstst. d.Gebietsk. (Soz.Amt-fremde Gelder)	70.745,92	278.353,60	93.736,84	255.362,68
361400/2	Erläge von/für Dienststellen der Gebietskörperschaften (nicht v	5.141,00	5.599,83	150,00	10.590,83
361600	Erläge von/für Dienstst. d.Gebietsk. (Skto.GBA.ausw.Gem.)	28.086,38	928.869,15	945.141,11	11.814,42
362000	Gehaltsabzugsgebarungen: Lohnsteuer	447.109,63	5.401.082,03	5.341.854,73	506.336,93
362100	Gehaltsabzugsgebarungen: Beitrag FBH-Fds.	85.073,09	1.157.067,79	1.151.523,15	90.617,73
362200	Gehaltsabzugsgebarungen: BKK-pragm.Bed.	488.886,70	8.030.262,43	7.955.840,99	563.308,14
362300	Gehaltsabzugsgebarungen: GKK-Vertr.Bed.	371.153,62	4.953.644,80	4.943.010,42	381.788,00
362300/7	Gehaltsabzugsgebarungen: SV-Beitrag Kursleiter	4.229,74	2.149,82	5.494,94	884,62
362400	Gehaltsabzugsgebarungen: Kulturgr.u.Groschenausgl	158,61	1.990,76	1.996,43	152,94
362500	Gehaltsabzugsgebarungen: Betriebspension	1.333,57	16.983,89	16.898,64	1.418,82
362600	Gehaltsabzugsgebarungen: Gewerksch.Beitr.	12.717,22	183.474,44	183.464,95	12.726,71
362700	Gehaltsabzugsgebarungen: Personalvertr.Umlage	5.289,57	80.322,11	79.811,46	5.800,22
362800	Gehaltsabzugsgebarungen: Kommunalsteuer	0,08	410.884,50	410.882,63	1,95
362900	Gehaltsabzugsgebarungen: Drittverbote	224,28	174.066,21	166.995,23	7.295,26
362900/1	Gehaltsabzugsgebarungen: gem.Pensionsauszlg.	2.366,45	95.721,44	98.062,06	25,83
362900/3	Gehaltsabzugsgebarungen: Zukunftssicherung	2.598,00	33.475,00	33.250,00	2.823,00
363090/1	Einbehaltungen und Überzahlungen von Dritten (Kautionen Sch	1.620,04	0,00	0,00	1.620,04
363090/2	Einbehaltungen und Überzahlungen von Dritten (Kautionen Spc	16.340,00	3.990,00	2.450,00	17.880,00
363190	Einbehaltungen und Überzahlungen von Dritten (Hafrücklässe)	10.312,36	62.045,12	42.606,11	29.751,37
369090	Sonst.Erläge: Klubbeiträge der Funkt.	3.554,93	223.527,73	223.154,31	3.928,35
369190	Sonstige Erläge: Kassenüberschüsse	329,00	0,00	329,00	0,00
369290	Sonst.Erläge: Verwahrgelder-allgemein	24,21	33.058,60	32.003,14	1.079,67
369290/2	Sonstige Erläge: Verwahrgelder (Fundamt)	6.323,84	4.016,17	5.885,99	4.454,02
369290/3	Sonst.Erläge: Verwahrgelder	18.549,29	9.961,18	1.976,40	26.534,07
369290/4	Sonstige Erläge: Trichinenbeschau (Dr.Stiel)	15,00	0,00	0,00	15,00
369290/5	Sonst.Erläge: Verwahrgelder	0,00	313,10	313,10	0,00
369290/6	Sonst.Erläge: Verwahrgelder (Verlassensch.)	7.237,67	2.271,32	3.303,56	6.205,43
369290/7	Sonstige Erläge, Verwahrgeld, Überzahlungen	790,01	968,00	0,00	1.758,01
369390	Sonstige Erläge: Bundesstempelgebühren	89.777,86	443.565,29	418.459,41	114.883,74
369390/1	Sonstige Erläge: Bundesstempelgebühren (Abgaben)	7.020,10	76.761,28	78.656,02	5.125,36

## Einzelnachweis der finanzierungswirksamen Vorschuss- und Verwahrgeldkonten

*(inkl. anteiliger Kundenforderungen und Lieferantenverbindlichkeiten)*

Konto	Kontenbezeichnung	Stand 31.12.2022	Umsatz Soll	Umsatz Haben	Stand 31.12.2023
<b>Veränderung der nicht voranschlagswirksamen Verbindlichkeiten</b>					
369390/4	Sonstige Erläge: Bundesstempelgebühren	12,30	397,59	411,06	-1,17
390200	Passive Rechnungsabgrenzung	7.101,87	78.203,71	7.101,87	78.203,71
	<b>Summe</b>	<b>1.944.864,29</b>	<b>27.455.204,53</b>	<b>26.903.798,40</b>	<b>2.496.270,42</b>



Personaldaten iSd ÖStp (Anlage 4)



Gruppe 1 - gesamt	Dienstverhältnis zu Gemeinde, dienstleistend in einer Dienststelle, bezahlt aus dem Budget		Personalaufwendungen, Aktive, betriebsmäßige Darstellung exklusive Ausgliederungen				
	Köpfe	VBÄ	davon melden Gemeinden optional				gesamt
Bezüge (L und G: Unterklasse 50-55)			Nebengebühren (L und G: Gruppen 564-569)	Dienstgeberbeiträge (L und G: Unterklasse 58)	Weitere Aufwendungen	Kontenklasse 5	
BeamtInnen	2,00	2,00	445.910,62				
Vertragsbedienstete	661,00	572,62	29.668.711,75				
KV-Bedienstete (Kollektivvertrag)	0,00	0,00	2.645.136,49				
Summe	663,00	574,62	32.759.758,86	2.262.882,08	8.448.194,47	1.910.225,61	45.381.061,02
<b>darunter (Teilmengen der Gruppe 1)</b>							
MusikschullehrerInnen	27,00	15,48					
KindergärtnerInnen und	0,00	0,00					
Bedienstete nicht-ausgliederter Krankenanstalten	0,00	0,00					
<b>Gruppe 1a - Ausbildungsverhältnisse (insb. Lehrlinge)</b>							
	0,00						

Gruppe 2 - gesamt	Dienstverhältnis zur Gemeinde, dienstleistend bei sonstigem Rechtsträger, bezahlt aus dem Budget		Personalaufwendungen, Aktive, Ausgliederter				
	Köpfe	VBÄ	davon melden Gemeinden optional				gesamt
Bezüge (L und G: Unterklasse 50-55)			Nebengebühren (L und G: Gruppen 564-569)	Dienstgeberbeiträge (L und G: Unterklasse 58)	Weitere Aufwendungen	Kontenklasse 5	
BeamtInnen	2,00	2,00					
Vertragsbedienstete	128,00	122,60					
Summe	130,00	124,60					

Gruppe 2 - nach Rechnungsträger		Köpfe	VBÄ
Einheit: 0111			
Refundierung des Personalaufwandes? Ja/Nein	Ja		
Anzahl Bedienstete		3,0	2,4
Einheit: 0113			
Refundierung des Personalaufwandes? Ja/Nein	Ja		
Anzahl Bedienstete		0,0	0,0
Einheit: 0114			
Refundierung des Personalaufwandes? Ja/Nein	Ja		
Anzahl Bedienstete		2,0	2,0
Einheit: 0116			
Refundierung des Personalaufwandes? Ja/Nein	Ja		
Anzahl Bedienstete		5,0	5,0
Einheit: 0117			
Refundierung des Personalaufwandes? Ja/Nein	Ja		
Anzahl Bedienstete		2,0	2,0
Einheit: 0119			
Refundierung des Personalaufwandes? Ja/Nein	Ja		
Anzahl Bedienstete		116,0	111,5
Einheit: 2730			
Refundierung des Personalaufwandes? Ja/Nein	Nein		
Anzahl Bedienstete		2,0	1,8

<b>BeamtInnen-PensionistInnen zum 31.12.2023</b>			
	Anzahl	Ø-Pensions- höhe /Mt. <sup>1)</sup>	
RuhegenussbezieherInnen	88,0	4.716,5	
Hinterbliebene <sup>2)</sup>	35,0	2.447,8	
<b>Neue RuhegenussbezieherInnen im Bezugsjahr 2023</b>			
	Anzahl	Ø-Pensions- antrittsalter	Ø-Pensions- höhe /Mt. <sup>1)</sup>
Alterspension <sup>3)</sup>	0,0	0,0	0,0
Dienstunfähigkeit <sup>4)</sup>	0,0	0,0	0,0
vorzeitige Pensionierung mit Abschlag <sup>5)</sup>	0,0	0,0	0,0
vorzeitige Pensionierung ohne Abschlag <sup>6)</sup>	0,0	0,0	0,0
Pensionierungen gesamt	0,0	0,0	0,0
<p>1) Durchschnittspension im Dezember laut Personalstatistik-Festlegungen ohne Sonderzahlungen, ohne Pflegegeld und ohne sonstige Transferleistungen; brutto</p> <p>2) Witwen-, Witwer-, Waisenversorgungsbezüge und vergleichbare Leistungen</p> <p>3) Ruhebezüge aufgrund einer Ruhestandsversetzung durch Erklärung iSd § 15 iVm § 236c Abs. 1 BDG 1979, eines Übertritts in den Ruhestand oder einer vergleichbaren Regelung</p> <p>4) Ruhebezüge aufgrund einer Ruhestandsversetzung wegen dauernder Dienstunfähigkeit</p> <p>5) Ruhebezüge aufgrund einer Ruhestandsversetzung vor dem Mindestalter für eine Ruhestandsversetzung durch Erklärung iSd Z 3, die eine Minderung der Bemessungsgrundlage bewirkt (z.B. § 207n BDG 1979)</p> <p>6) Ruhebezüge aufgrund einer Ruhestandsversetzung vor dem Mindestalter für eine Ruhestandsversetzung durch Erklärung iSd Z 3, die keine Minderung der Bemessungsgrundlage bewirkt (z.B. § 207n BDG 1979)</p>			
<b>Pensionsausgaben für das Bezugsjahr 2023</b>			
Summe	7.457.713,54		



Nachweis über Personalaufwand VRV2015





Gruppe	Abschnitt	Ansatz	Beamte der Verwaltung 500000 - 500999	Vertragsbedienstete I 510000 - 510999	Vertragsbedienstete II 511000 - 511999	Angestellte ganzjährig beschäftigt 520000 - 520999	Arbeiter ganzjährig beschäftigt 521000 - 521999	Angestellte nicht ganzjährig beschäftigt 522000 - 522999	Arbeiter nicht ganzjährig beschäftigt 523000 - 523999	Nebengebühren und Geldaushilfen 560000 - 569999	DGB für Finanzamt (FLAB) 580000 - 580999	Leistungen aus der Selbstträgerschaft 582000 - 582999	Freiwillige Sozialleistungen 590000 - 590999
0	00	000000 Gewählte Gemeindeorgane (Gemeinderat)							0,00		0,00	0,00	
	01	010000 Zentralamt (Magistratsdirektion)	179.793,25	191.231,06	63.482,34					31.030,66	17.218,33	62.509,88	
		010100 Zentralamt (Büro d. Bürgermeisters)		198.605,39	15.118,25					23.243,72	8.768,14	48.343,44	
		011000 Personalamt		489.363,59	0,00			237.586,66		73.385,36	27.709,40	151.420,43	1.094,44
		011100 Personalamt (Kul.Tour.Marketing GmbH, z. Verf.gest. Bed.)		162.502,89	155.934,60					23.221,49	6.734,68	62.952,48	
		011300 Personalamt (Polytechn.Schule, z. Verf.gest. Bed.)		5.683,24	37.797,65	2.151,52				563,57	1.616,81	9.541,33	9,72
		011400 Personalamt (Stadtheim, z. Verf.gest. Bed.)	43.276,22	49.417,72	33.347,44					28.372,97	5.582,75	23.292,33	
		011600 Personalamt (Wr. Neustadt Holding GmbH, z. Verf.gest. Bed.)		278.793,00						32.453,93	11.505,05	60.194,25	745,20
		011700 Personalamt (Aö.Krankenhaus, z. Verf.gest. Bed.)	160.121,99							12.847,50	2.640,72	9.340,97	
		011900 Personalamt (WNSKS GmbH, z. Verf.gest. Bed.)		1.094.109,52	4.477.521,61					687.044,62	190.704,77	1.239.514,69	2.150,07
		012000 Hilfsamt (Hauptkanzlei, Telefonzentrale)		11.117,25	115.352,62					6.764,91	3.804,29	31.995,64	
		013000 Kanzleiökonomat (Beschaffungsstelle)		155.043,21						3.938,56	5.882,37	33.393,97	
		014000 Gemeindekontrollenrichtungen (Kontrollamt)		332.233,13						12.166,18	8.082,20	47.938,77	1.688,94
		015000 Pressestelle, Amtsblatt und Öffentlichkeitsarbeit (Pressestelle)		154.804,68						12.804,91	6.203,44	33.439,92	
		015100 Pressestelle, Amtsblatt und Öffentlichkeitsarbeit (Amtsblatt)		135.640,11						11.738,32	5.451,48	29.334,84	

Gruppe	Abschnitt	Ansatz	Pension und sonstige Ruhebezüge 760000 - 760999	Gesamtsumme
0	00	000000 Gewählte Gemeindeorgane (Gemeinderat)	221.487,28	221.487,28
	01	010000 Zentralamt (Magistratsdirektion)		545.265,52
		010100 Zentralamt (Büro d. Bürgermeisters)		294.078,94
		011000 Personalamt		980.559,88
		011100 Personalamt (Kul.Tour.Marketing GmbH, z. Verf.gest. Bed.)		411.346,14
		011300 Personalamt (Polytechn.Schule, z. Verf.gest. Bed.)		57.363,84
		011400 Personalamt (Stadtheim, z. Verf.gest. Bed.)		183.289,43
		011600 Personalamt (Wr. Neustadt Holding GmbH, z. Verf.gest. Bed.)		383.691,43
		011700 Personalamt (Aö.Krankenhaus, z. Verf.gest. Bed.)		184.951,18
		011900 Personalamt (WNSKS GmbH, z. Verf.gest. Bed.)		7.691.045,28
		012000 Hilfsamt (Hauptkanzlei, Telefonzentrale)		169.034,71
		013000 Kanzleiökonomat (Beschaffungsstelle)		198.258,11
		014000 Gemeindekontrollenrichtungen (Kontrollamt)		402.109,22
		015000 Pressestelle, Amtsblatt und Öffentlichkeitsarbeit (Pressestelle)		207.252,95
		015100 Pressestelle, Amtsblatt und Öffentlichkeitsarbeit (Amtsblatt)		182.164,75

Gruppe	Abschnitt	Ansatz	Beamte der Verwaltung 500000 - 500999	Vertragsbedienstete I 510000 - 510999	Vertragsbedienstete II 511000 - 511999	Angestellte ganzjährig beschäftigt 520000 - 520999	Arbeiter ganzjährig beschäftigt 521000 - 521999	Angestellte nicht ganzjährig beschäftigt 522000 - 522999	Arbeiter nicht ganzjährig beschäftigt 523000 - 523999	Nebengebühren und Geldaushilfen 560000 - 569999	DGB für Finanzamt (FLAB) 580000 - 580999	Leistungen aus der Selbstträgerschaft 582000 - 582999	Freiwillige Sozialleistungen 590000 - 590999	
0	02	020000 Rechtsamt (Rechtsangelegenheiten)		491.014,08						12.389,82	18.690,08	95.208,12	2.226,30	
		022000 Standesamt		314.221,87						4.381,24	9.685,15	59.302,27		
		023100 Einwohneramt (Niederlassungs- u. Aufenthaltsges.)		145.908,25						646,24	3.353,64	30.461,02		
		024000 Wahlamt		295.173,79						49.428,84	11.522,66	66.993,17	279,38	
		025000 Staatsbürgerschaft		35.950,42						94,68	934,03	7.401,58		
		029000 Amtsgebäude		25.929,85	91.786,29	9.815,72				6.465,31	4.921,06	27.682,34	44,04	
		029100 Amtsgebäude (Reinigungskräfte)			245.622,59				19.799,50	2.857,71	8.969,35	61.317,12		
	03	030000 Bauamt (Baudirektion)		308.430,60					2.203,23	30.812,76	12.612,63	60.338,21		
		031000 Amt für Raumordnung und Raumplanung		290.247,72						3.729,73	10.864,83	58.334,88		
		031100 Amt für Raumordnung und Raumplanung (Verkehrsangelegenheiten)		232.046,37						3.474,44	8.676,49	49.763,82		
		032000 Vermessungsamt		217.194,45						12.740,28	6.103,62	54.356,35		
	05	050000 Bezirksverwaltung		535.695,40						17.117,71	19.788,82	100.653,44	1.215,79	
	08	080000 Pensionen												
	09	091000 Personalausbildung und Personalfortbildung								83.229,12				
		099000 Sonstige Einrichtungen und Maßnahmen (Personalbetreuung)		178.460,56						4.941,36	2.563,63	35.637,28		
	<b>Summe Gruppe 0</b>			<b>383.191,46</b>	<b>6.328.818,15</b>	<b>5.235.963,39</b>	<b>11.967,24</b>		<b>237.586,66</b>	<b>22.002,73</b>	<b>1.191.885,94</b>	<b>420.590,42</b>	<b>2.550.662,54</b>	<b>9.453,88</b>
	1	10	100000 Gesonderte Verwaltung (Gewerbeamt)		617.322,52	547,46	870,37				33.440,92	19.214,71	110.283,20	778,75
13		130000 Gewerbe-, Markt- und Lebensmittelpolizei		18.324,42						3.101,98	695,53	4.769,36		
		131000 Bau- und Feuerpolizei		334.170,75						31.129,14	13.519,81	74.216,97		
		132000 Gesundheitspolizei		88.900,82						62.709,75	2.967,41	22.493,42	499,90	
		133000 Veterinärpolizei		16.905,66						3.097,02	501,13	2.334,03	118,43	
<b>Summe Gruppe 1</b>				<b>1.075.624,17</b>	<b>547,46</b>	<b>870,37</b>			<b>133.478,81</b>	<b>36.898,59</b>	<b>214.096,98</b>	<b>1.397,08</b>		

Gruppe	Abschnitt	Ansatz	Pension und sonstige Ruhebezüge 760000 - 760999	Gesamtsumme	
0	02	020000 Rechtsamt (Rechtsangelegenheiten)		619.528,40	
		022000 Standesamt		387.590,53	
		023100 Einwohneramt (Niederlassungs- u. Aufenthaltsges.)		180.369,15	
		024000 Wahlamt		423.397,84	
		025000 Staatsbürgerschaft		44.380,71	
		029000 Amtsgebäude		166.644,61	
		029100 Amtsgebäude (Reinigungskräfte)		338.566,27	
	03	030000 Bauamt (Baudirektion)		414.397,43	
		031000 Amt für Raumordnung und Raumplanung		363.177,16	
		031100 Amt für Raumordnung und Raumplanung (Verkehrsangelegenheiten)		293.961,12	
		032000 Vermessungsamt		290.394,70	
	05	050000 Bezirksverwaltung		674.471,16	
	08	080000 Pensionen	7.236.226,26	7.236.226,26	
	09	091000 Personalausbildung und Personalfortbildung		83.229,12	
		099000 Sonstige Einrichtungen und Maßnahmen (Personalbetreuung)		221.602,83	
	<b>Summe Gruppe 0</b>			<b>7.457.713,54</b>	<b>23.849.835,95</b>
	1	10	100000 Gesonderte Verwaltung (Gewerbeamt)		782.457,93
13		130000 Gewerbe-, Markt- und Lebensmittelpolizei		26.891,29	
		131000 Bau- und Feuerpolizei		453.036,67	
		132000 Gesundheitspolizei		177.571,30	
		133000 Veterinärpolizei		22.956,27	
<b>Summe Gruppe 1</b>				<b>1.462.913,46</b>	

Gruppe	Abschnitt	Ansatz	Beamte der Verwaltung 500000 - 500999	Vertragsbedienstete I 510000 - 510999	Vertragsbedienstete II 511000 - 511999	Angestellte ganzjährig beschäftigt 520000 - 520999	Arbeiter ganzjährig beschäftigt 521000 - 521999	Angestellte nicht ganzjährig beschäftigt 522000 - 522999	Arbeiter nicht ganzjährig beschäftigt 523000 - 523999	Nebengebühren und Geldaushilfen 560000 - 569999	DGB für Finanzamt (FLAB) 580000 - 580999	Leistungen aus der Selbstträgerschaft 582000 - 582999	Freiwillige Sozialleistungen 590000 - 590999
2	20	200000 Schulumt		312.434,52						15.712,87	12.127,19	62.566,21	469,15
		202000 Sportamt		135.613,47						23.675,47	5.869,49	27.102,47	889,64
	21	211000 Volksschulen		120.008,38	1.031.710,28	19.909,68			124.212,37	10.507,84	45.640,29	277.200,87	89,40
		212000 Mittelschulen		67.767,86	948.788,31	128.296,60			88.105,33	12.648,70	39.765,72	254.244,72	115,20
		213000 Sonderschulen		3.069,96	188.979,75	1.162,16			6.533,70	3.344,43	7.429,64	44.252,07	5,16
		213100 Sonderschulen (HPI-Schule)		4.414,68	32.646,27	1.671,20				679,35	1.280,75	8.352,26	7,56
		22	222000 Berufsbildende höhere Schulen (HLW)		73.552,41	40.409,57	4.706,12			14.461,42	1.773,32	3.859,37	27.767,19
		222100 Berufsbildende höhere Schulen (HLM)		24.547,33	45.221,87	3.505,56			3.116,16	1.266,11	2.713,97	15.553,37	15,72
		224000 Bildungsanstalten für Kindergartenpädagogik (BAfEP)		45.692,20	79.621,22	7.443,30			5.329,75	2.541,94	4.926,15	28.200,62	33,48
	24	240000 Kindergärten		33.719,26	2.863.120,48	12.764,04	1.471,43		661.872,08	33.232,03	130.885,34	781.306,40	57,36
		240200 Tagesbetreuung		99.934,99	47.282,26	489,72			16.336,99	2.980,01	6.181,47	36.020,54	2,16
	26	262000 Sportplätze		2.841,28	226.611,55	1.075,64			14.492,68	7.380,10	4.803,10	48.460,55	4,80
		269100 Sonstige Einrichtungen und Maßnahmen des Sportes (Kegelbahn)		2.359,56	1.565,82	893,16				233,92	183,58	1.032,85	3,96
	27	270000 Volkshochschulen	62.719,16	64.501,47	20.811,53	922,12				6.472,37	8.904,86	23.557,12	4,20
		273000 Volksbüchereien		93.895,84						6.331,80	3.697,28	20.810,36	
	28	283000 Wissenschaftliche Archive		167.076,02	16.889,59	902,88				8.315,85	6.695,73	33.684,15	4,08
		<b>Summe Gruppe 2</b>	<b>62.719,16</b>	<b>1.251.429,23</b>	<b>5.543.658,50</b>	<b>183.742,18</b>	<b>1.471,43</b>		<b>934.460,48</b>	<b>137.096,11</b>	<b>284.963,93</b>	<b>1.690.111,75</b>	<b>1.722,99</b>
3	30	300000 Kulturamt		29.892,61						2.931,63	776,70	6.155,64	
	32	320000 Ausbildung in Musik und darstellender Kunst (Musikschule)		784.949,13	47.699,20	465.384,04			3.370,14	57.396,52	31.082,27	233.035,45	282,64
	<b>Summe Gruppe 3</b>		<b>814.841,74</b>	<b>47.699,20</b>	<b>465.384,04</b>			<b>3.370,14</b>	<b>60.328,15</b>	<b>31.858,97</b>	<b>239.191,09</b>	<b>282,64</b>	
4	40	400000 Sozialamt		623.550,52					5.562,29	29.744,32	24.366,00	133.170,18	273,64
		401000 Jugendamt		791.718,15						173.461,94	35.706,88	197.238,74	273,64
	42	422000 Tagesheimstätten (Seniorenclubs)		2.537,11	1.683,63	960,32			32.040,00	251,55	345,43	6.974,55	4,32
		423000 Essen auf Rädern			99.837,92				4.087,71	17.643,82	4.499,40	25.709,38	

Gruppe	Abschnitt	Ansatz	Pension und sonstige Ruhebezüge 760000 - 760999	Gesamtsumme
2	20	200000 Schulamt		403.309,94
		202000 Sportamt		193.150,54
	21	211000 Volksschulen		1.629.279,11
		212000 Mittelschulen		1.539.732,44
		213000 Sonderschulen		254.776,87
		213100 Sonderschulen (HPI-Schule)		49.052,07
		22	222000 Berufsbildende höhere Schulen (HLW)	
		222100 Berufsbildende höhere Schulen (HLM)		95.940,09
		224000 Bildungsanstalten für Kindergartenpädagogik (BAfEP)		173.788,66
	24	240000 Kindergärten		4.518.428,42
		240200 Tagesbetreuung		209.228,14
	26	262000 Sportplätze		305.669,70
		269100 Sonstige Einrichtungen und Maßnahmen des Sportes (Kegelbahn)		6.272,85
	27	270000 Volkshochschulen		187.892,83
		273000 Volksbüchereien		124.735,28
	28	283000 Wissenschaftliche Archive		233.568,30
		<b>Summe Gruppe 2</b>		<b>10.091.375,76</b>
3	30	300000 Kulturamt		39.756,58
	32	320000 Ausbildung in Musik und darstellender Kunst (Musikschule)		1.623.199,39
		<b>Summe Gruppe 3</b>		<b>1.662.955,97</b>
4	40	400000 Sozialamt		816.666,95
		401000 Jugendamt		1.198.399,35
	42	422000 Tagesheimstätten (Seniorenclubs)		44.796,91
		423000 Essen auf Rädern		151.778,23

Gruppe	Abschnitt	Ansatz	Beamte der Verwaltung 500000 - 500999	Vertragsbedienstete I 510000 - 510999	Vertragsbedienstete II 511000 - 511999	Angestellte ganzjährig beschäftigt 520000 - 520999	Arbeiter ganzjährig beschäftigt 521000 - 521999	Angestellte nicht ganzjährig beschäftigt 522000 - 522999	Arbeiter nicht ganzjährig beschäftigt 523000 - 523999	Nebengebühren und Geldaushilfen 560000 - 569999	DGB für Finanzamt (FLAB) 580000 - 580999	Leistungen aus der Selbstträgerschaft 582000 - 582999	Freiwillige Sozialleistungen 590000 - 590999
4	46	469000 Sonstige familienpolit. Maßnahmen (Integration)		64.121,14						28,32	2.373,53	13.724,41	
		<b>Summe Gruppe 4</b>		<b>1.481.926,92</b>	<b>101.521,55</b>	<b>960,32</b>			<b>41.690,00</b>	<b>221.129,95</b>	<b>67.291,24</b>	<b>376.817,26</b>	<b>551,60</b>
5	50	500000 Gesundheitsamt		253.708,14		18.670,75				47.762,35	8.389,67	57.774,51	404,37
	51	511200 Familienberatung (Mutterberatung)		6.462,10	9.559,60					1.277,76	640,16	3.687,98	
		516000 Schulgesundheitsdienst			6.373,40	21.000,00					735,22	5.867,72	
	52	520000 Natur- und Landschaftsschutz (Umweltschutz)		17.466,68						876,36	388,07	2.508,87	
		529000 Sonstige Einrichtungen und Maßnahmen des Umweltschutzes		209.711,60						4.821,44	1.940,36	24.385,15	
	55	558000 Selbständige Ambulatorien (TBC)		42.096,00	7.652,98					4.681,49	1.916,28	13.801,21	20,78
		<b>Summe Gruppe 5</b>		<b>529.444,52</b>	<b>23.585,98</b>	<b>39.670,75</b>				<b>59.419,40</b>	<b>14.009,76</b>	<b>108.025,44</b>	<b>425,15</b>
6	61	612000 Gemeindestraßen		275.882,56	733.463,94					133.972,49	42.310,09	233.408,43	798,48
	63	639000 Sonstige Einrichtungen u. Maßnahmen des Schutzwasserbaues			103.623,53					8.960,40	3.103,14	19.755,85	
	64	640000 Einrichtung und Maßnahmen nach der Straßenverkehrsordnung		9.291,44	349.993,10				20.360,85	39.127,56	14.149,50	77.510,77	49,08
		<b>Summe Gruppe 6</b>		<b>285.174,00</b>	<b>1.187.080,57</b>				<b>20.360,85</b>	<b>182.060,45</b>	<b>59.562,73</b>	<b>330.675,05</b>	<b>847,56</b>
7	78	789000 Sonst. Einrichtungen u. Maßnahm. z.Förd.d.Handels,Gew.u.Industrie		16.678,48						10,75	617,49	1.705,86	156,34
		<b>Summe Gruppe 7</b>		<b>16.678,48</b>						<b>10,75</b>	<b>617,49</b>	<b>1.705,86</b>	<b>156,34</b>
8	81	814000 Straßenreinigung		32.481,92	793.503,80					140.918,09	29.290,22	199.802,89	219,12
		815000 Park- und Gartenanlagen, Kinderspielplätze (Grünraum)		163.711,92	1.129.198,48	19,18			349.334,55	78.305,93	53.340,15	346.985,46	0,12
		816000 Öffentliche Beleuchtung und öffentliche Uhren		2.353,68	152.363,93		2.279,20		2.203,23	25.431,50	6.826,01	38.718,91	24,48
	82	820000 Wirtschaftshöfe (Bauhof)		69.972,33	525.152,83		28.005,57		0,00	62.076,64	24.087,97	142.150,18	194,64
		821000 Fuhrpark		20.917,28	652.236,37		0,00			61.554,22	21.369,29	151.094,59	146,28
		828000 Sonstige Märkte		78.386,40	3.622,92					3.045,12	2.679,20	16.607,44	118,42

Gruppe	Abschnitt	Ansatz	Pension und sonstige Ruhebezüge 760000 - 760999	Gesamtsumme
4	46	469000 Sonstige familienpolit. Maßnahmen (Integration)		80.247,40
	<b>Summe Gruppe 4</b>			<b>2.291.888,84</b>
5	50	500000 Gesundheitsamt		386.709,79
	51	511200 Familienberatung (Mutterberatung)		21.627,60
		516000 Schulgesundheitsdienst		33.976,34
	52	520000 Natur- und Landschaftsschutz (Umweltschutz)		21.239,98
		529000 Sonstige Einrichtungen und Maßnahmen des Umweltschutzes		240.858,55
	55	558000 Selbständige Ambulatorien (TBC)		70.168,74
<b>Summe Gruppe 5</b>			<b>774.581,00</b>	
6	61	612000 Gemeindestraßen		1.419.835,99
	63	639000 Sonstige Einrichtungen u. Maßnahmen des Schutzwasserbaues		135.442,92
	64	640000 Einrichtung und Maßnahmen nach der Straßenverkehrsordnung		510.482,30
	<b>Summe Gruppe 6</b>			<b>2.065.761,21</b>
7	78	789000 Sonst. Einrichtungen u. Maßnahm. z. Förd.d.Handels, Gew.u. Industrie		19.168,92
	<b>Summe Gruppe 7</b>			<b>19.168,92</b>
8	81	814000 Straßenreinigung		1.196.216,04
		815000 Park- und Gartenanlagen, Kinderspielplätze (Grünraum)		2.120.895,79
		816000 Öffentliche Beleuchtung und öffentliche Uhren		230.200,94
	82	820000 Wirtschaftshöfe (Bauhof)		851.640,16
		821000 Fuhrpark		907.318,03
		828000 Sonstige Märkte		104.459,50



Gruppe	Abschnitt	Ansatz	Beamte der Verwaltung 500000 - 500999	Vertragsbedienstete I 510000 - 510999	Vertragsbedienstete II 511000 - 511999	Angestellte ganzjährig beschäftigt 520000 - 520999	Arbeiter ganzjährig beschäftigt 521000 - 521999	Angestellte nicht ganzjährig beschäftigt 522000 - 522999	Arbeiter nicht ganzjährig beschäftigt 523000 - 523999	Nebengebühren und Geldaushilfen 560000 - 569999	DGB für Finanzamt (FLAB) 580000 - 580999	Leistungen aus der Selbstträgerschaft 582000 - 582999	Freiwillige Sozialleistungen 590000 - 590999
8	83	833000 Hallenbäder		212.098,87	410.009,54					61.384,50	22.374,32	149.124,37	
		839100 Sonstige Betriebe u. betriebsähn. Einrichtungen (Facilitymanagem.)		50.035,56						32,13	1.853,11	5.117,59	469,13
		839500 Sonstige Betriebe und betriebsähn. Einrichtungen (IT)		563.667,71				33.660,00		40.007,74	21.231,05	121.725,26	
	84	840000 Grundbesitz (Vermietung und Verpachtung von Grundstücken)		90.002,54						377,01	3.333,62	17.959,77	
	85	853200 Betr.f.d. Errichtg. u.Vwtg.v.Wohn-u. Geschäftsgeb. (WienSüd-IFP)					266.097,57				9.430,37	46.990,07	
	<b>Summe Gruppe 8</b>			<b>1.283.628,21</b>	<b>3.666.087,87</b>	<b>19,18</b>	<b>296.382,34</b>	<b>33.660,00</b>	<b>351.537,78</b>	<b>473.132,88</b>	<b>195.815,31</b>	<b>1.236.276,53</b>	<b>1.172,19</b>
9	90	900000 Gesonderte Finanzverwaltung (Rechnungsw., Abgabenmanagem.)		790.407,91						21.252,14	28.232,37	149.906,66	974,46
		<b>Summe Gruppe 9</b>		<b>790.407,91</b>						<b>21.252,14</b>	<b>28.232,37</b>	<b>149.906,66</b>	<b>974,46</b>
<b>Summe gesamt</b>			<b>445.910,62</b>	<b>13.857.973,33</b>	<b>15.806.144,52</b>	<b>702.614,08</b>	<b>297.853,77</b>	<b>271.246,66</b>	<b>1.373.421,98</b>	<b>2.479.794,58</b>	<b>1.139.840,81</b>	<b>6.897.469,16</b>	<b>16.983,89</b>

Gruppe	Abschnitt	Ansatz	Pension und sonstige Ruhebezüge 760000 - 760999	Gesamtsumme
8	83	833000 Hallenbäder		854.991,60
		839100 Sonstige Betriebe u. betriebsähn. Einrichtungen (Facilitymanagem.)		57.507,52
		839500 Sonstige Betriebe und betriebsähn. Einrichtungen (IT)		780.291,76
	84	840000 Grundbesitz (Vermietung und Verpachtung von Grundstücken)		111.672,94
	85	853200 Betr.f.d. Errichtg. u.Vwtg.v.Wohn-u. Geschäftsgeb. (WienSüd-IFP)		322.518,01
	<b>Summe Gruppe 8</b>			<b>7.537.712,29</b>
9	90	900000 Gesonderte Finanzverwaltung (Rechnungsw., Abgabenmanagem.)		990.773,54
		<b>Summe Gruppe 9</b>		<b>990.773,54</b>
<b>Summe gesamt</b>			<b>7.457.713,54</b>	<b>50.746.966,94</b>

Nachweis Vermögen mit abgeänderter Nutzungsdauer



Konto	Bezeichnung	Nutzungsdauer lt. VRV	Abweichende Nutzungsdauer	Begründung
2/0040001/09519	KT Stadtbuskonzept	33,0	31,0	Die Nutzungsdauer des Kapitaltransfers ist abhängig von der Restnutzungsdauer des damit finanzierten Anlagevermögens. Wenn der Transfer erst nach Inbetriebnahme der Anlage erfolgt, kann das zu abweichenden Nutzungsdauern führen.
2/0060001/08777	KG Bendek, Hubertusgasse 25a	50,0	33,5	Kindergarten wurde 2002 errichtet, 2019 wurde das Objekt vom Leasinggeber übernommen
2/0060001/08781	VS Barwitzius, Hubertusgasse 25b	50,0	32,5	Errichtung 2001, Ankauf 2019, RND 32,5 Jahre
2/0060001/08782	MS Europa, Europaallee 1 Gemeinsame Nutzung mit Heilstätten	50,0	29,5	RND lt. Verkehrswertgutachten abzgl. 1/2 Afa
2/0060001/08788	Bafep, Schneeberggasse 26 Gemeinsame Nutzung mit HLM	50,0	36,0	Sanierung 2003 f. Beginn d. ND; Anschaffung 2017; RND daher 36 Jahre zum Zeitpunkt der Anschaffung
2/0060001/09170	HLM, Schneeberggasse 26 Gemeinsame Nutzung mit Bafep	50,0	36,0	Sanierung 2003 f. Beginn d. ND; Anschaffung 2017; RND daher 36 Jahre zum Zeitpunkt der Anschaffung
2/0060001/09206	KG Bauer Theussl, Emmerich Kálmán-Gasse 27	50,0	46,0	Bereits seit 2012 in Betrieb, 2016 Zubau, Hauptgebäude und Zubau mit Restnutzungsdauer von 46 Jahren ab Zubau
2/0060001/09238	Heilstättenschule, Europaallee 1 Gemeinsame Nutzung mit MS I	50,0	29,5	RND lt. Verkehrswertgutachten abzgl 1/2 Afa
2/0060001/09239	Poly, Europaallee 1 Gemeinsame Nutzung mit MS Europa und H	50,0	29,5	RND lt. Verkehrswertgutachten abzgl. 1/2 Afa
2/0060001/09435	NRH - Umbauarbeiten im EG, 1., 2., und 4. OG, Neuklosterplatz	50,0	34,0	Aktivierung der Umbauarbeiten (Mieterinvestition) Nutzungsbeginn des Neuen Rathauses ab 01.02.2007 RND ab 2023 daher 34 Jahre
2/0060001/09436	MS Sinowatz, Primelgasse 12	50,0	23,5	Restkaufwert Leasingobjekt mit 01.01.2023 EUR 640.000,-- Nutzungsbeginn Schule 01.09.1996 RND ab Ankaufdatum 01.01.2023 daher 23,5 Jahre
2/0060001/09442	KT VS Baumkirchnerring Fenstersanierung	50,0	42,5	Die Nutzungsdauer des Kapitaltransfers ist abhängig von der Restnutzungsdauer des damit finanzierten Anlagevermögens.
2/0070003/05504	2016 Baumscheibe	33,0	10,0	Kunstharz Baumscheibe
2/0070005/08805	Aqua Nova, Ferdinand-Graf-von-Zeppelin-Straße 12	40,0	24,0	Eröffnung im Dez. 2002, GND 40 Jahre; Leasingankauf 2.HJ 2018
2/0350003/09205	MOBIKI Anemonensee, Primelgasse 4	10,0	3,0	Gesamtnutzungsdauer 10 Jahre, davon 2015 (Errichtung Stabilgitterzaun als Anschaffungszeitpunkt) bereits 7 Jahre genutzt, daher 3 Jahre RND
4/0110002/06942	Betriebsausstattung Bücherei von Holding	10,0	4,0	Ankauf von Holding im Jahr 2016 zum Restbuchwert; Ursprüngl. Anschaffung bei der Holding 2010; daher 4 Jahre Restnutzungsdauer;
4/0110002/09442	KT Erstaussattung TBE Innenstadt	10,0	9,0	Die Nutzungsdauer des Kapitaltransfers ist abhängig von der Restnutzungsdauer des damit finanzierten Anlagevermögens. Wenn der Transfer erst nach Inbetriebnahme der Anlage erfolgt, kann das zu abweichenden Nutzungsdauern führen.
4/0110002/09509	Pultaufsatz NRH	10,0	8,0	Beim VMK wurde die Kategorie geändert, wodurch sich eine neue Nutzungsdauer ergeben würde. Lt. Programmanbieter kann eine nachträgliche Änderung der Nutzungsdauer zu Berechnungsfehlern der AfA führen. Daher wird abweich. Nutzungsdauer beibehalten.
4/0130002/08215	EDV_Netzwerkamera_2018	10,0	5,0	Beim VMK wurde die Kategorie geändert, wodurch sich eine neue Nutzungsdauer ergeben würde. Lt. Programmanbieter kann eine nachträgliche Änderung der Nutzungsdauer zu Berechnungsfehlern der AfA führen. Daher wird abweich. Nutzungsdauer beibehalten.

Konto	Bezeichnung	Nutzungsdauer lt. VRV	Abweichende Nutzungsdauer	Begründung
4/0150002/05487	Fahrzeuge 2010	10,0	3,0	Ankauf Gebrauchtwagen 2010; Baujahr 2003; (geändert am 23.10.2019 KKK)
4/0150002/05488	Fahrzeuge 2012	10,0	5,5	Ankauf Gebrauchtwagen 2012; Baujahr 2007 (geändert am 23.10.2019 KKK)
4/0150002/05490	Fahrzeuge 2014	10,0	9,0	Ankauf Gebrauchtwagen 2014; Baujahr 2013
4/0150002/05491	Fahrzeuge 2015	10,0	0,5	Ankauf Gebrauchtwagen 2. HJ 2015; Baujahr 2003
4/0180001/09312	Sophos Security 2018 - Hardware Firewalls Volksschulen	7,0	10,0	Beim VMK wurde die Kategorie geändert, wodurch sich eine neue Nutzungsdauer ergeben würde. Lt. Programmanbieter kann eine nachträgliche Änderung der Nutzungsdauer zu Berechnungsfehlern der AfA führen. Daher wird abweich. Nutzungsdauer beibehalten.
4/0180001/09313	Sophos Security 2018 - Hardware Firewalls Neue Mittelschulen	7,0	10,0	Beim VMK wurde die Kategorie geändert, wodurch sich eine neue Nutzungsdauer ergeben würde. Lt. Programmanbieter kann eine nachträgliche Änderung der Nutzungsdauer zu Berechnungsfehlern der AfA führen. Daher wird abweich. Nutzungsdauer beibehalten.
4/0180001/09314	Sophos Security 2018 - Hardware Firewall HLW	7,0	10,0	Beim VMK wurde die Kategorie geändert, wodurch sich eine neue Nutzungsdauer ergeben würde. Lt. Programmanbieter kann eine nachträgliche Änderung der Nutzungsdauer zu Berechnungsfehlern der AfA führen. Daher wird abweich. Nutzungsdauer beibehalten.
4/0180001/09315	Sophos Security 2018 - Hardware Firewall HLM	7,0	10,0	Beim VMK wurde die Kategorie geändert, wodurch sich eine neue Nutzungsdauer ergeben würde. Lt. Programmanbieter kann eine nachträgliche Änderung der Nutzungsdauer zu Berechnungsfehlern der AfA führen. Daher wird abweich. Nutzungsdauer beibehalten.
4/0180001/09316	Sophos Security 2018 - Hardware Firewall BAFEP	7,0	10,0	Beim VMK wurde die Kategorie geändert, wodurch sich eine neue Nutzungsdauer ergeben würde. Lt. Programmanbieter kann eine nachträgliche Änderung der Nutzungsdauer zu Berechnungsfehlern der AfA führen. Daher wird abweich. Nutzungsdauer beibehalten.
4/0180001/09317	Sophos Security 2018 - Hardware Firewall Kindergärten	7,0	10,0	Beim VMK wurde die Kategorie geändert, wodurch sich eine neue Nutzungsdauer ergeben würde. Lt. Programmanbieter kann eine nachträgliche Änderung der Nutzungsdauer zu Berechnungsfehlern der AfA führen. Daher wird abweich. Nutzungsdauer beibehalten.
4/0180001/09318	Sophos Protection 2018 - Hardware Firwalls Kindergärten	7,0	10,0	Beim VMK wurde die Kategorie geändert, wodurch sich eine neue Nutzungsdauer ergeben würde. Lt. Programmanbieter kann eine nachträgliche Änderung der Nutzungsdauer zu Berechnungsfehlern der AfA führen. Daher wird abweich. Nutzungsdauer beibehalten.
4/0180001/09319	Sophos RED - TB Otto Glöckel	7,0	10,0	Beim VMK wurde die Kategorie geändert, wodurch sich eine neue Nutzungsdauer ergeben würde. Lt. Programmanbieter kann eine nachträgliche Änderung der Nutzungsdauer zu Berechnungsfehlern der AfA führen. Daher wird abweich. Nutzungsdauer beibehalten.

Konto	Bezeichnung	Nutzungsdauer lt. VRV	Abweichende Nutzungsdauer	Begründung
4/0180001/09320	Spp-RED 50 Box	7,0	10,0	Beim VMK wurde die Kategorie geändert, wodurch sich eine neue Nutzungsdauer ergeben würde. Lt. Programmanbieter kann eine nachträgliche Änderung der Nutzungsdauer zu Berechnungsfehlern der AfA führen. Daher wird abweich. Nutzungsdauer beibehalten.
4/0180001/09321	Sophos RED 2018 Kindergärten	7,0	10,0	Beim VMK wurde die Kategorie geändert, wodurch sich eine neue Nutzungsdauer ergeben würde. Lt. Programmanbieter kann eine nachträgliche Änderung der Nutzungsdauer zu Berechnungsfehlern der AfA führen. Daher wird abweich. Nutzungsdauer beibehalten.
4/0180001/09322	Ausstattung 2008 ACP Server HP Pro Liant ML 350505, 1x	7,0	10,0	Beim VMK wurde die Kategorie geändert, wodurch sich eine neue Nutzungsdauer ergeben würde. Lt. Programmanbieter kann eine nachträgliche Änderung der Nutzungsdauer zu Berechnungsfehlern der AfA führen. Daher wird abweich. Nutzungsdauer beibehalten.
4/0180001/09323	HP Switch 24G+48G	7,0	10,0	Beim VMK wurde die Kategorie geändert, wodurch sich eine neue Nutzungsdauer ergeben würde. Lt. Programmanbieter kann eine nachträgliche Änderung der Nutzungsdauer zu Berechnungsfehlern der AfA führen. Daher wird abweich. Nutzungsdauer beibehalten.
4/0180001/09324	HP Switch 24G+48G	7,0	10,0	Beim VMK wurde die Kategorie geändert, wodurch sich eine neue Nutzungsdauer ergeben würde. Lt. Programmanbieter kann eine nachträgliche Änderung der Nutzungsdauer zu Berechnungsfehlern der AfA führen. Daher wird abweich. Nutzungsdauer beibehalten.
4/0180001/09325	Astaro red 2013 vormals 340200 Industrieviertelmuseum	7,0	10,0	Beim VMK wurde die Kategorie geändert, wodurch sich eine neue Nutzungsdauer ergeben würde. Lt. Programmanbieter kann eine nachträgliche Änderung der Nutzungsdauer zu Berechnungsfehlern der AfA führen. Daher wird abweich. Nutzungsdauer beibehalten.
4/0180001/09326	Router Astaro RED Integration	7,0	4,0	Beim VMK wurde die Kategorie geändert, wodurch sich eine neue Nutzungsdauer ergeben würde. Lt. Programmanbieter kann eine nachträgliche Änderung der Nutzungsdauer zu Berechnungsfehlern der AfA führen. Daher wird abweich. Nutzungsdauer beibehalten.
4/0180003/09324	K-Printer, Drucker Kyocera Heilstättenschule	4,0	10,0	Beim VMK wurde die Kategorie geändert, wodurch sich eine neue Nutzungsdauer ergeben würde. Lt. Programmanbieter kann eine nachträgliche Änderung der Nutzungsdauer zu Berechnungsfehlern der AfA führen. Daher wird abweich. Nutzungsdauer beibehalten.
4/0180003/09325	Scanner Canon Sozialservice, Zimmer 129	4,0	10,0	Beim VMK wurde die Kategorie geändert, wodurch sich eine neue Nutzungsdauer ergeben würde. Lt. Programmanbieter kann eine nachträgliche Änderung der Nutzungsdauer zu Berechnungsfehlern der AfA führen. Daher wird abweich. Nutzungsdauer beibehalten.

Konto	Bezeichnung	Nutzungsdauer lt. VRV	Abweichende Nutzungsdauer	Begründung
4/0180003/09327	LenovoThinkCentre 2018 HLM	4,0	10,0	Beim VMK wurde die Kategorie geändert, wodurch sich eine neue Nutzungsdauer ergeben würde. Lt. Programmanbieter kann eine nachträgliche Änderung der Nutzungsdauer zu Berechnungsfehlern der AfA führen. Daher wird abweich. Nutzungsdauer beibehalten.
4/0180003/09328	MP C3504EXSP Colour Neue Mittelschule Wirtschaft	4,0	10,0	Beim VMK wurde die Kategorie geändert, wodurch sich eine neue Nutzungsdauer ergeben würde. Lt. Programmanbieter kann eine nachträgliche Änderung der Nutzungsdauer zu Berechnungsfehlern der AfA führen. Daher wird abweich. Nutzungsdauer beibehalten.
4/0180003/09329	Scanner Canon Sozialservice, Zimmer 124	4,0	10,0	Beim VMK wurde die Kategorie geändert, wodurch sich eine neue Nutzungsdauer ergeben würde. Lt. Programmanbieter kann eine nachträgliche Änderung der Nutzungsdauer zu Berechnungsfehlern der AfA führen. Daher wird abweich. Nutzungsdauer beibehalten.
4/0180003/09330	Drucker MP 2018 - VS Josefstadt - MP C3004EXSP Volksschule	4,0	10,0	Beim VMK wurde die Kategorie geändert, wodurch sich eine neue Nutzungsdauer ergeben würde. Lt. Programmanbieter kann eine nachträgliche Änderung der Nutzungsdauer zu Berechnungsfehlern der AfA führen. Daher wird abweich. Nutzungsdauer beibehalten.
4/0180003/09332	Kyocera M6030CDN - LKG Reyergasse	4,0	10,0	Beim VMK wurde die Kategorie geändert, wodurch sich eine neue Nutzungsdauer ergeben würde. Lt. Programmanbieter kann eine nachträgliche Änderung der Nutzungsdauer zu Berechnungsfehlern der AfA führen. Daher wird abweich. Nutzungsdauer beibehalten.
4/0180003/09334	MP C2504EXSP Colour Multifunction 2017	4,0	10,0	Beim VMK wurde die Kategorie geändert, wodurch sich eine neue Nutzungsdauer ergeben würde. Lt. Programmanbieter kann eine nachträgliche Änderung der Nutzungsdauer zu Berechnungsfehlern der AfA führen. Daher wird abweich. Nutzungsdauer beibehalten.
4/0180003/09336	Kyocera M6030CDN - LKG Pestalozzi Kyocera M6030CDN	4,0	10,0	Beim VMK wurde die Kategorie geändert, wodurch sich eine neue Nutzungsdauer ergeben würde. Lt. Programmanbieter kann eine nachträgliche Änderung der Nutzungsdauer zu Berechnungsfehlern der AfA führen. Daher wird abweich. Nutzungsdauer beibehalten.
4/0180003/09339	PC Lenovo	4,0	10,0	Beim VMK wurde die Kategorie geändert, wodurch sich eine neue Nutzungsdauer ergeben würde. Lt. Programmanbieter kann eine nachträgliche Änderung der Nutzungsdauer zu Berechnungsfehlern der AfA führen. Daher wird abweich. Nutzungsdauer beibehalten.
4/0180003/09343	Dell E5570 - Kyocera Ecosys P3055DN - VS Barwitzius	4,0	10,0	Beim VMK wurde die Kategorie geändert, wodurch sich eine neue Nutzungsdauer ergeben würde. Lt. Programmanbieter kann eine nachträgliche Änderung der Nutzungsdauer zu Berechnungsfehlern der AfA führen. Daher wird abweich. Nutzungsdauer beibehalten.



Konto	Bezeichnung	Nutzungsdauer lt. VRV	Abweichende Nutzungsdauer	Begründung
4/0180003/09344	Dell E5570 - Kyocera Ecosys P3055DN NÖMSj Bilingual Junior	4,0	10,0	Beim VMK wurde die Kategorie geändert, wodurch sich eine neue Nutzungsdauer ergeben würde. Lt. Programmanbieter kann eine nachträgliche Änderung der Nutzungsdauer zu Berechnungsfehlern der AfA führen. Daher wird abweich. Nutzungsdauer beibehalten.
4/0180003/09345	Kyocera Ecosys M6030CDN KG Bauer-Theussl Park	4,0	10,0	Beim VMK wurde die Kategorie geändert, wodurch sich eine neue Nutzungsdauer ergeben würde. Lt. Programmanbieter kann eine nachträgliche Änderung der Nutzungsdauer zu Berechnungsfehlern der AfA führen. Daher wird abweich. Nutzungsdauer beibehalten.
4/0180003/09347	Drucker Kyocera Ecosys P3055DN Aufenthaltsbehörde Rottensl	4,0	10,0	Beim VMK wurde die Kategorie geändert, wodurch sich eine neue Nutzungsdauer ergeben würde. Lt. Programmanbieter kann eine nachträgliche Änderung der Nutzungsdauer zu Berechnungsfehlern der AfA führen. Daher wird abweich. Nutzungsdauer beibehalten.
4/0180003/09348	Kyocera - LKG Primelgasse Kyocera Ecosys M6030CDN	4,0	10,0	Beim VMK wurde die Kategorie geändert, wodurch sich eine neue Nutzungsdauer ergeben würde. Lt. Programmanbieter kann eine nachträgliche Änderung der Nutzungsdauer zu Berechnungsfehlern der AfA führen. Daher wird abweich. Nutzungsdauer beibehalten.
4/0180003/09350	KG Heideansiedlung Kyocera Ecosys M6030CDN	4,0	10,0	Beim VMK wurde die Kategorie geändert, wodurch sich eine neue Nutzungsdauer ergeben würde. Lt. Programmanbieter kann eine nachträgliche Änderung der Nutzungsdauer zu Berechnungsfehlern der AfA führen. Daher wird abweich. Nutzungsdauer beibehalten.
4/0180003/09351	TBE Wittmann Kyocera Ecosys M6030CDN	4,0	10,0	Beim VMK wurde die Kategorie geändert, wodurch sich eine neue Nutzungsdauer ergeben würde. Lt. Programmanbieter kann eine nachträgliche Änderung der Nutzungsdauer zu Berechnungsfehlern der AfA führen. Daher wird abweich. Nutzungsdauer beibehalten.
4/0180003/09354	Drucker Kyocera FS-4200 DN Sozialservice, Zimmer 129	4,0	10,0	Beim VMK wurde die Kategorie geändert, wodurch sich eine neue Nutzungsdauer ergeben würde. Lt. Programmanbieter kann eine nachträgliche Änderung der Nutzungsdauer zu Berechnungsfehlern der AfA führen. Daher wird abweich. Nutzungsdauer beibehalten.
4/0180003/09355	Drucker 2006 - Kyocera Ecosys M2530DN Sport NMS	4,0	10,0	Beim VMK wurde die Kategorie geändert, wodurch sich eine neue Nutzungsdauer ergeben würde. Lt. Programmanbieter kann eine nachträgliche Änderung der Nutzungsdauer zu Berechnungsfehlern der AfA führen. Daher wird abweich. Nutzungsdauer beibehalten.
4/0180003/09356	Lenovo M900 HLW	4,0	10,0	Beim VMK wurde die Kategorie geändert, wodurch sich eine neue Nutzungsdauer ergeben würde. Lt. Programmanbieter kann eine nachträgliche Änderung der Nutzungsdauer zu Berechnungsfehlern der AfA führen. Daher wird abweich. Nutzungsdauer beibehalten.

Konto	Bezeichnung	Nutzungsdauer lt. VRV	Abweichende Nutzungsdauer	Begründung
4/0180003/09357	Zubehör Plantronics Bundle CS540 2017	4,0	10,0	Beim VMK wurde die Kategorie geändert, wodurch sich eine neue Nutzungsdauer ergeben würde. Lt. Programmanbieter kann eine nachträgliche Änderung der Nutzungsdauer zu Berechnungsfehlern der AfA führen. Daher wird abweich. Nutzungsdauer beibehalten.
4/0180003/09358	CS540 Plantronics Bundle GB IV/3	4,0	10,0	Beim VMK wurde die Kategorie geändert, wodurch sich eine neue Nutzungsdauer ergeben würde. Lt. Programmanbieter kann eine nachträgliche Änderung der Nutzungsdauer zu Berechnungsfehlern der AfA führen. Daher wird abweich. Nutzungsdauer beibehalten.
4/0180003/09359	Scanner Canon Sozialservice, Zimmer 124	4,0	10,0	Beim VMK wurde die Kategorie geändert, wodurch sich eine neue Nutzungsdauer ergeben würde. Lt. Programmanbieter kann eine nachträgliche Änderung der Nutzungsdauer zu Berechnungsfehlern der AfA führen. Daher wird abweich. Nutzungsdauer beibehalten.
4/0180003/09360	Lenovo T560 HighEnd i7-6600U	4,0	10,0	Beim VMK wurde die Kategorie geändert, wodurch sich eine neue Nutzungsdauer ergeben würde. Lt. Programmanbieter kann eine nachträgliche Änderung der Nutzungsdauer zu Berechnungsfehlern der AfA führen. Daher wird abweich. Nutzungsdauer beibehalten.
4/0180003/09364	KG Flugfeld - Kyocera Ecosys M6026CDN	4,0	10,0	Beim VMK wurde die Kategorie geändert, wodurch sich eine neue Nutzungsdauer ergeben würde. Lt. Programmanbieter kann eine nachträgliche Änderung der Nutzungsdauer zu Berechnungsfehlern der AfA führen. Daher wird abweich. Nutzungsdauer beibehalten.
4/0180003/09365	Kyocera KG Otto Glöckel - Kyocera Ecosys M6026CDN	4,0	10,0	Beim VMK wurde die Kategorie geändert, wodurch sich eine neue Nutzungsdauer ergeben würde. Lt. Programmanbieter kann eine nachträgliche Änderung der Nutzungsdauer zu Berechnungsfehlern der AfA führen. Daher wird abweich. Nutzungsdauer beibehalten.
4/0180003/09367	Drucker und Kopierer - Ecosys M6526CDN	4,0	10,0	Beim VMK wurde die Kategorie geändert, wodurch sich eine neue Nutzungsdauer ergeben würde. Lt. Programmanbieter kann eine nachträgliche Änderung der Nutzungsdauer zu Berechnungsfehlern der AfA führen. Daher wird abweich. Nutzungsdauer beibehalten.
4/0180003/09368	Lenovo Thinkcenter	4,0	10,0	Beim VMK wurde die Kategorie geändert, wodurch sich eine neue Nutzungsdauer ergeben würde. Lt. Programmanbieter kann eine nachträgliche Änderung der Nutzungsdauer zu Berechnungsfehlern der AfA führen. Daher wird abweich. Nutzungsdauer beibehalten.
4/0180003/09371	Lenovo ThinkC.	4,0	10,0	Beim VMK wurde die Kategorie geändert, wodurch sich eine neue Nutzungsdauer ergeben würde. Lt. Programmanbieter kann eine nachträgliche Änderung der Nutzungsdauer zu Berechnungsfehlern der AfA führen. Daher wird abweich. Nutzungsdauer beibehalten.

Konto	Bezeichnung	Nutzungsdauer lt. VRV	Abweichende Nutzungsdauer	Begründung
4/0180003/09373	Lenovo	4,0	10,0	Beim VMK wurde die Kategorie geändert, wodurch sich eine neue Nutzungsdauer ergeben würde. Lt. Programmanbieter kann eine nachträgliche Änderung der Nutzungsdauer zu Berechnungsfehlern der AfA führen. Daher wird abweich. Nutzungsdauer beibehalten.
4/0180003/09383	Lenovo M83 - Lenovo ThinkCenter M83SFF	4,0	10,0	Beim VMK wurde die Kategorie geändert, wodurch sich eine neue Nutzungsdauer ergeben würde. Lt. Programmanbieter kann eine nachträgliche Änderung der Nutzungsdauer zu Berechnungsfehlern der AfA führen. Daher wird abweich. Nutzungsdauer beibehalten.
4/0180003/09384	Samsung 22"	4,0	10,0	Beim VMK wurde die Kategorie geändert, wodurch sich eine neue Nutzungsdauer ergeben würde. Lt. Programmanbieter kann eine nachträgliche Änderung der Nutzungsdauer zu Berechnungsfehlern der AfA führen. Daher wird abweich. Nutzungsdauer beibehalten.
4/0180003/09385	Drucker und Kopierer 2014 - MP C3003 SP	4,0	10,0	Beim VMK wurde die Kategorie geändert, wodurch sich eine neue Nutzungsdauer ergeben würde. Lt. Programmanbieter kann eine nachträgliche Änderung der Nutzungsdauer zu Berechnungsfehlern der AfA führen. Daher wird abweich. Nutzungsdauer beibehalten.
4/0180003/09386	Drucker 2014 - Kyocera M6526CDN	4,0	10,0	Beim VMK wurde die Kategorie geändert, wodurch sich eine neue Nutzungsdauer ergeben würde. Lt. Programmanbieter kann eine nachträgliche Änderung der Nutzungsdauer zu Berechnungsfehlern der AfA führen. Daher wird abweich. Nutzungsdauer beibehalten.
4/0180003/09392	Drucker und Kopierer 2014	4,0	10,0	Beim VMK wurde die Kategorie geändert, wodurch sich eine neue Nutzungsdauer ergeben würde. Lt. Programmanbieter kann eine nachträgliche Änderung der Nutzungsdauer zu Berechnungsfehlern der AfA führen. Daher wird abweich. Nutzungsdauer beibehalten.
4/0180003/09395	Dell R420 TPM	4,0	10,0	Beim VMK wurde die Kategorie geändert, wodurch sich eine neue Nutzungsdauer ergeben würde. Lt. Programmanbieter kann eine nachträgliche Änderung der Nutzungsdauer zu Berechnungsfehlern der AfA führen. Daher wird abweich. Nutzungsdauer beibehalten.
4/0180003/09396	Dell R420 TPM	4,0	10,0	Beim VMK wurde die Kategorie geändert, wodurch sich eine neue Nutzungsdauer ergeben würde. Lt. Programmanbieter kann eine nachträgliche Änderung der Nutzungsdauer zu Berechnungsfehlern der AfA führen. Daher wird abweich. Nutzungsdauer beibehalten.
4/0180003/09397	Drucker und Kopierer	4,0	10,0	Beim VMK wurde die Kategorie geändert, wodurch sich eine neue Nutzungsdauer ergeben würde. Lt. Programmanbieter kann eine nachträgliche Änderung der Nutzungsdauer zu Berechnungsfehlern der AfA führen. Daher wird abweich. Nutzungsdauer beibehalten.

Konto	Bezeichnung	Nutzungsdauer lt. VRV	Abweichende Nutzungsdauer	Begründung
4/0180003/09398	Drucker 2013 - Kyocera FS C2026	4,0	10,0	Beim VMK wurde die Kategorie geändert, wodurch sich eine neue Nutzungsdauer ergeben würde. Lt. Programmanbieter kann eine nachträgliche Änderung der Nutzungsdauer zu Berechnungsfehlern der AfA führen. Daher wird abweich. Nutzungsdauer beibehalten.
4/0180003/09402	HP Notebook 14"	4,0	10,0	Beim VMK wurde die Kategorie geändert, wodurch sich eine neue Nutzungsdauer ergeben würde. Lt. Programmanbieter kann eine nachträgliche Änderung der Nutzungsdauer zu Berechnungsfehlern der AfA führen. Daher wird abweich. Nutzungsdauer beibehalten.
4/0180003/09404	Scanner Canon Zimmer 128, 129 & 130	4,0	10,0	Beim VMK wurde die Kategorie geändert, wodurch sich eine neue Nutzungsdauer ergeben würde. Lt. Programmanbieter kann eine nachträgliche Änderung der Nutzungsdauer zu Berechnungsfehlern der AfA führen. Daher wird abweich. Nutzungsdauer beibehalten.
4/0180003/09406	Canon Scanner Document Scanner	4,0	10,0	Beim VMK wurde die Kategorie geändert, wodurch sich eine neue Nutzungsdauer ergeben würde. Lt. Programmanbieter kann eine nachträgliche Änderung der Nutzungsdauer zu Berechnungsfehlern der AfA führen. Daher wird abweich. Nutzungsdauer beibehalten.
4/0180003/09407	ACP, HP EliteBook	4,0	10,0	Beim VMK wurde die Kategorie geändert, wodurch sich eine neue Nutzungsdauer ergeben würde. Lt. Programmanbieter kann eine nachträgliche Änderung der Nutzungsdauer zu Berechnungsfehlern der AfA führen. Daher wird abweich. Nutzungsdauer beibehalten.
4/0180003/09408	Function Product 2013 - Ricoh Colour Multi Function Product voi	4,0	10,0	Beim VMK wurde die Kategorie geändert, wodurch sich eine neue Nutzungsdauer ergeben würde. Lt. Programmanbieter kann eine nachträgliche Änderung der Nutzungsdauer zu Berechnungsfehlern der AfA führen. Daher wird abweich. Nutzungsdauer beibehalten.
4/0180003/09409	Drucker 2013 - Handheld Drucker System Flash	4,0	10,0	Beim VMK wurde die Kategorie geändert, wodurch sich eine neue Nutzungsdauer ergeben würde. Lt. Programmanbieter kann eine nachträgliche Änderung der Nutzungsdauer zu Berechnungsfehlern der AfA führen. Daher wird abweich. Nutzungsdauer beibehalten.
4/0180003/09411	HP Designjet T620 HLM	4,0	10,0	Beim VMK wurde die Kategorie geändert, wodurch sich eine neue Nutzungsdauer ergeben würde. Lt. Programmanbieter kann eine nachträgliche Änderung der Nutzungsdauer zu Berechnungsfehlern der AfA führen. Daher wird abweich. Nutzungsdauer beibehalten.
4/0180003/09412	HP Designjet T620 HLM	4,0	10,0	Beim VMK wurde die Kategorie geändert, wodurch sich eine neue Nutzungsdauer ergeben würde. Lt. Programmanbieter kann eine nachträgliche Änderung der Nutzungsdauer zu Berechnungsfehlern der AfA führen. Daher wird abweich. Nutzungsdauer beibehalten.

Konto	Bezeichnung	Nutzungsdauer lt. VRV	Abweichende Nutzungsdauer	Begründung
4/0180003/09413	KG Wittmann Kyocera N6026CDN	4,0	10,0	Beim VMK wurde die Kategorie geändert, wodurch sich eine neue Nutzungsdauer ergeben würde. Lt. Programmanbieter kann eine nachträgliche Änderung der Nutzungsdauer zu Berechnungsfehlern der AfA führen. Daher wird abweich. Nutzungsdauer beibehalten.
4/0180003/09414	Ricoh, Drucker, IM C2500 Colour Multifunction Product	4,0	7,0	Beim VMK wurde die Kategorie geändert, wodurch sich eine neue Nutzungsdauer ergeben würde. Lt. Programmanbieter kann eine nachträgliche Änderung der Nutzungsdauer zu Berechnungsfehlern der AfA führen. Daher wird abweich. Nutzungsdauer beibehalten.
4/0180003/09415	Drucker Multifunktion 2018 VS Barwitzius	4,0	10,0	Beim VMK wurde die Kategorie geändert, wodurch sich eine neue Nutzungsdauer ergeben würde. Lt. Programmanbieter kann eine nachträgliche Änderung der Nutzungsdauer zu Berechnungsfehlern der AfA führen. Daher wird abweich. Nutzungsdauer beibehalten.
4/0180003/09424	Büromaterial Diktiergerät	4,0	10,0	Beim VMK wurde die Kategorie geändert, wodurch sich eine neue Nutzungsdauer ergeben würde. Lt. Programmanbieter kann eine nachträgliche Änderung der Nutzungsdauer zu Berechnungsfehlern der AfA führen. Daher wird abweich. Nutzungsdauer beibehalten.
4/0330001/09188	EDV_Handy_2018 iPhone 7, 32 GB, 18 Stk.	5,0	2,0	2 Jahre Abschreibung (Austauschzyklus der Handys = 2 Jahre)
4/0330001/09198	NTT, 145 Telefonapparate und Module für Telefonanlage, Altes	5,0	7,0	Beim VMK wurde die Kategorie geändert, wodurch sich eine neue Nutzungsdauer ergeben würde. Lt. Programmanbieter kann eine nachträgliche Änderung der Nutzungsdauer zu Berechnungsfehlern der AfA führen. Daher wird abweich. Nutzungsdauer beibehalten.
4/0410001/09300	Projektor Optoma 2018 Neue Mittelschule	5,0	10,0	Beim VMK wurde die Kategorie geändert, wodurch sich eine neue Nutzungsdauer ergeben würde. Lt. Programmanbieter kann eine nachträgliche Änderung der Nutzungsdauer zu Berechnungsfehlern der AfA führen. Daher wird abweich. Nutzungsdauer beibehalten.
4/0410001/09301	Beamer HLW	5,0	10,0	Beim VMK wurde die Kategorie geändert, wodurch sich eine neue Nutzungsdauer ergeben würde. Lt. Programmanbieter kann eine nachträgliche Änderung der Nutzungsdauer zu Berechnungsfehlern der AfA führen. Daher wird abweich. Nutzungsdauer beibehalten.
4/0410001/09302	Beamer HLW	5,0	10,0	Beim VMK wurde die Kategorie geändert, wodurch sich eine neue Nutzungsdauer ergeben würde. Lt. Programmanbieter kann eine nachträgliche Änderung der Nutzungsdauer zu Berechnungsfehlern der AfA führen. Daher wird abweich. Nutzungsdauer beibehalten.
4/0410001/09303	Beamer - Beamer Panasonic LB280E MusikHS	5,0	10,0	Beim VMK wurde die Kategorie geändert, wodurch sich eine neue Nutzungsdauer ergeben würde. Lt. Programmanbieter kann eine nachträgliche Änderung der Nutzungsdauer zu Berechnungsfehlern der AfA führen. Daher wird abweich. Nutzungsdauer beibehalten.

Konto	Bezeichnung	Nutzungsdauer lt. VRV	Abweichende Nutzungsdauer	Begründung
4/0410001/09304	Beamer - Beamer Panasonic LB280E 2Stk.	5,0	10,0	Beim VMK wurde die Kategorie geändert, wodurch sich eine neue Nutzungsdauer ergeben würde. Lt. Programmanbieter kann eine nachträgliche Änderung der Nutzungsdauer zu Berechnungsfehlern der AfA führen. Daher wird abweich. Nutzungsdauer beibehalten.
4/0410001/09305	Projektor - Beamer BenQ W750 DLP Musik MS	5,0	10,0	Beim VMK wurde die Kategorie geändert, wodurch sich eine neue Nutzungsdauer ergeben würde. Lt. Programmanbieter kann eine nachträgliche Änderung der Nutzungsdauer zu Berechnungsfehlern der AfA führen. Daher wird abweich. Nutzungsdauer beibehalten.
4/0410001/09306	Smart Board inkl. Projektor	5,0	10,0	Beim VMK wurde die Kategorie geändert, wodurch sich eine neue Nutzungsdauer ergeben würde. Lt. Programmanbieter kann eine nachträgliche Änderung der Nutzungsdauer zu Berechnungsfehlern der AfA führen. Daher wird abweich. Nutzungsdauer beibehalten.
4/0410001/09307	Renox, Beamer Panasonic	5,0	10,0	Beim VMK wurde die Kategorie geändert, wodurch sich eine neue Nutzungsdauer ergeben würde. Lt. Programmanbieter kann eine nachträgliche Änderung der Nutzungsdauer zu Berechnungsfehlern der AfA führen. Daher wird abweich. Nutzungsdauer beibehalten.
4/0410001/09308	Beamer HLW	5,0	10,0	Beim VMK wurde die Kategorie geändert, wodurch sich eine neue Nutzungsdauer ergeben würde. Lt. Programmanbieter kann eine nachträgliche Änderung der Nutzungsdauer zu Berechnungsfehlern der AfA führen. Daher wird abweich. Nutzungsdauer beibehalten.
4/0410001/09309	Beamer	5,0	10,0	Beim VMK wurde die Kategorie geändert, wodurch sich eine neue Nutzungsdauer ergeben würde. Lt. Programmanbieter kann eine nachträgliche Änderung der Nutzungsdauer zu Berechnungsfehlern der AfA führen. Daher wird abweich. Nutzungsdauer beibehalten.
4/0410001/09310	Beamer HLW	5,0	10,0	Beim VMK wurde die Kategorie geändert, wodurch sich eine neue Nutzungsdauer ergeben würde. Lt. Programmanbieter kann eine nachträgliche Änderung der Nutzungsdauer zu Berechnungsfehlern der AfA führen. Daher wird abweich. Nutzungsdauer beibehalten.
4/0410001/09311	Bechtle, HLW Lehrsaal 3 EG, Acer P1350W Projektor	5,0	4,0	Beim VMK wurde die Kategorie geändert, wodurch sich eine neue Nutzungsdauer ergeben würde. Lt. Programmanbieter kann eine nachträgliche Änderung der Nutzungsdauer zu Berechnungsfehlern der AfA führen. Daher wird abweich. Nutzungsdauer beibehalten.
4/0410001/09312	Gemdat, Canon Projektor LV-WX300UST	5,0	4,0	Beim VMK wurde die Kategorie geändert, wodurch sich eine neue Nutzungsdauer ergeben würde. Lt. Programmanbieter kann eine nachträgliche Änderung der Nutzungsdauer zu Berechnungsfehlern der AfA führen. Daher wird abweich. Nutzungsdauer beibehalten.

Konto	Bezeichnung	Nutzungsdauer lt. VRV	Abweichende Nutzungsdauer	Begründung
4/0410001/09313	Beamer HLW	5,0	10,0	Beim VMK wurde die Kategorie geändert, wodurch sich eine neue Nutzungsdauer ergeben würde. Lt. Programmanbieter kann eine nachträgliche Änderung der Nutzungsdauer zu Berechnungsfehlern der AfA führen. Daher wird abweich. Nutzungsdauer beibehalten.
4/0410001/09314	Gemdat-Smart Board 680i3	5,0	10,0	Beim VMK wurde die Kategorie geändert, wodurch sich eine neue Nutzungsdauer ergeben würde. Lt. Programmanbieter kann eine nachträgliche Änderung der Nutzungsdauer zu Berechnungsfehlern der AfA führen. Daher wird abweich. Nutzungsdauer beibehalten.
4/0410001/09315	Smart Board NMS Sport	5,0	10,0	Beim VMK wurde die Kategorie geändert, wodurch sich eine neue Nutzungsdauer ergeben würde. Lt. Programmanbieter kann eine nachträgliche Änderung der Nutzungsdauer zu Berechnungsfehlern der AfA führen. Daher wird abweich. Nutzungsdauer beibehalten.





Ergänzung zum Vermögen mit abgeänderter Nutzungsdauer



<b>Konto</b>	<b>Bezeichnung</b>	<b>Nutzungsdauer lt. VRV</b>	<b>Abweichende Nutzungsdauer</b>	<b>Begründung</b>
2/0070013/....	Sonstige Grundstückseinrichtungen - Straßenbeleuchtung	33	20	durchschnittliche Nutzungsdauer Straßenbeleuchtung rund 20 Jahre aufgrund von Erfahrungswerten



Querschnitt (Anlage 5b)



Bezeichnung	Zuordnung der Aufwands- und Ertragsgruppen	Summe Haushalt	davon A 85 - 89	Summe ohne A 85 - 89	
<b>I. Querschnitt</b>					
<b>Erträge der operativen Gebarung / Einzahlungen aus Abgaben</b>					
10	Einzahlungen aus eigenen Abgaben	Unterklassen 83 bis 85 ohne Gruppen 852, 858 und 859	34.949.688,02	0,00	34.949.688,02
11	Erträge aus Ertragsanteilen	Gruppen 858 und 859	71.396.849,58	0,00	71.396.849,58
12	Gebühren für die Benützung von Gemeindevorrichtungen und -anlagen	Gruppe 852	30.849.398,68	0,00	30.849.398,68
13	Erträge aus Leistungen	Unterklasse 81 ohne Gruppen 811, 817, 818 und 819	16.761.487,72	0,00	16.761.487,72
14	Erträge aus Besitz und wirtschaftlicher Tätigkeit	Gruppen 811, 820, 822, 823	7.086.333,70	4.440.097,44	2.646.236,26
15	Transfererträge von Trägern des öffentlichen Rechts	Gruppen 860 bis 863, 888	6.439.338,73	3.900,00	6.435.438,73
16	Sonstige Transfererträge	Gruppen 809, 864 bis 868, 880	1.498.480,08	0,00	1.498.480,08
17	Gewinnentnahmen der Gemeinde von Unternehmungen und marktbestimmten Betrieben der Gemeinde (A 85-89)	Gruppe 869 und 879	0,00	0,00	0,00
18	Erträge aus Veräußerungen und sonstige Erträge	Gruppen 814, 815, 824, 827, 828 und 829	9.416.501,27	1.053.133,35	8.363.367,92
<b>19</b>	<b>Summe 1 (Erträge)</b>		<b>178.398.077,78</b>	<b>5.497.130,79</b>	<b>172.900.946,99</b>
<b>Aufwendungen der operativen Gebarung</b>					
20	Personalaufwand	Klasse 5 ohne nicht finanzierungswirksame Konten	43.700.137,90	330.163,99	43.369.973,91
21	Pensionen und sonstige Ruhebezüge	Gruppen 760, 761	7.457.713,54	0,00	7.457.713,54
22	Bezüge der gewählten Organe	Gruppe 721	1.220.748,96	0,00	1.220.748,96
23	Gebrauchs- und Verbrauchsgüter, Handelswaren	Klasse 4	3.215.648,47	0,00	3.215.648,47
24	Verwaltungs- und Betriebsaufwand	Klasse 6 ohne Gruppen 650 bis 655, 657, 658, 680 bis 687, 689, 690, 694 bis 699; Unterklassen 70 bis 72 ohne Gruppen 706 und 721; Gruppe 790	53.436.704,07	9.567.682,80	43.869.021,27
25	Zinsen für Finanzschulden	Gruppen 650, 651, 653 und 657	2.119.056,24	0,00	2.119.056,24
26	Laufende Transfers an Träger des öffentlichen Rechts	Gruppen 750 bis 754	37.620.075,98	0,00	37.620.075,98
27	Sonstige laufende Transfers	Gruppen 755 bis 757, 759, 764, 768, 780 und 781	10.393.004,64	0,00	10.393.004,64
28	Gewinnentnahmen der Gemeinde von Unternehmungen und marktbestimmten Betrieben der Gemeinde (A 85-89)	Gruppe 769	0,00	0,00	0,00
<b>29</b>	<b>Summe 2 (Aufwendungen)</b>		<b>159.163.089,80</b>	<b>9.897.846,79</b>	<b>149.265.243,01</b>
<b>91</b>	<b>SALDO 1: Ergebnis der operativen Gebarung</b>	Summe 1 minus Summe 2	<b>19.234.987,98</b>	<b>-4.400.716,00</b>	<b>23.635.703,98</b>

Bezeichnung	Zuordnung Abgang/Zugang zu den Bestandskonten und der Kapitaltransferkonten	Summe Haushalt	davon A 85 - 89	Summe ohne A 85 - 89
<b>Vermögensgebarung mit Kapitaltransfers ohne Finanztransaktionen</b>				
30 Veräußerung von unbeweglichem Vermögen	Unterklassen 00, 01, 05 und 06; Gruppen 801, 802 und 805 (bei unbeweglichen Kulturgütern)	0,00	0,00	0,00
31 Veräußerung von beweglichem Vermögen	Unterklassen 02 bis 04; Gruppen 100, 113, 120, 150, 159, 170 und 175; Gruppen 803, 804 und 805 (bei beweglichen Kulturgütern)	7.775,00	0,00	7.775,00
32 Veräußerung von immateriellen Vermögenswerten	Unterklasse 07	0,00	0,00	0,00
33 Investitionszuschüsse (erhaltene Kapitaltransfers) von Trägern des öffentlichen Rechts	Gruppen 300 bis 303, 309, 871	3.332.094,50	0,00	3.332.094,50
34 Sonstige Investitionszuschüsse (erhaltene Kapitaltransfers)	Gruppen 304 bis 308	0,00	0,00	0,00
<b>39 Summe 3 (Vermögensgebarung mit Kapitaltransfer ohne Finanztransaktionen)</b>		<b>3.339.869,50</b>	<b>0,00</b>	<b>3.339.869,50</b>
<b>Vermögensgebarung und Kapitaltransfers ohne Finanztransaktionen</b>				
40 Erwerb von unbeweglichem Vermögen	Unterklassen 00, 01 und 05; Gruppen 060, 061 und 063	10.700.105,61	0,00	10.700.105,61
41 Erwerb von beweglichem Vermögen, Aktivierte Vorräte	Unterklassen 02 bis 04; Gruppe 062; Gruppen 100, 113, 120, 150, 159, 170 und 175	1.246.781,98	0,00	1.246.781,98
42 Erwerb von immateriellen Vermögenswerten	Unterklasse 07	312.856,43	0,00	312.856,43
43 Kapitaltransfers an Träger des öffentlichen Rechts	Gruppen 130 und 135; Gruppen 770 bis 774	17.709,86	0,00	17.709,86
44 Sonstige Kapitaltransfers	Gruppen 775 bis 779, 785 und 786	2.934.864,59	0,00	2.934.864,59
<b>49 Summe 4 (Vermögensgebarung und Kapitaltransfer ohne Finanztransaktionen)</b>		<b>15.212.318,47</b>	<b>0,00</b>	<b>15.212.318,47</b>
<b>92 SALDO 2: Saldo der Vermögensgebarung ohne Finanztransaktionen</b>	Summe 3 minus Summe 4	<b>-11.872.448,97</b>	<b>0,00</b>	<b>-11.872.448,97</b>



Bezeichnung	Zuordnung der Gruppen der Finanzierungsrechnung	nur A 85 - 89
<b>Einzahlungen aus Finanztransaktionen</b>		
50 Veräußerung von Beteiligungen und Wertpapieren	Unterklasse 08; Gruppen 223 und 224	0,00
51 Entnahmen aus Zahlungsmittelreserven	Gruppen 293, 294 und 295	0,00
52 Einzahlungen aus der Rückzahlung von Darlehen an Träger des öffentlichen Rechts	Gruppen 240 bis 244	0,00
53 Einzahlungen aus der Rückzahlung von Darlehen an andere und von Bezugsvorschüssen	Gruppen 245 bis 249 und 273	0,00
54 Aufnahme von Finanzschulden von Trägern des öffentlichen Rechts	Gruppen 340 bis 344, 350 bis 354	0,00
55 Aufnahme von Finanzschulden von anderen	Unterklasse 32; Gruppen 345 bis 349, 355 bis 357	0,00
58 Ausgleichszahlungen aus Finanzderivaten	Gruppen 821 und 826	0,00
<b>59 Summe 5 (Einzahlungen aus Finanztransaktionen)</b>		<b>0,00</b>
<b>Auszahlungen aus Finanztransaktionen</b>		
60 Erwerb von Beteiligungen und Wertpapieren	Unterklasse 08; Gruppen 223 und 224	0,00
61 Zuführung an Zahlungsmittelreserven	Gruppen 293, 294 und 295	0,00
62 Gewährung von Darlehen an Träger des öffentlichen Rechts	Gruppen 240 bis 244	0,00
63 Gewährung von Darlehen an andere und von Bezugsvorschüssen	Gruppen 245 bis 249 und 273	0,00
64 Rückzahlung von Finanzschulden bei Trägern des öffentlichen Rechts	Gruppen 340 bis 344, 350 bis 354	0,00
65 Rückzahlung von Finanzschulden bei anderen	Unterklasse 32; Gruppen 345 bis 349, 355 bis 357	0,00
68 Ausgleichszahlungen aus Finanzderivaten	Gruppen 652, 655 und 658	0,00
<b>69 Summe 6 (Auszahlungen aus Finanztransaktionen)</b>		<b>0,00</b>
<b>93 SALDO 3: Saldo der Finanztransaktionen</b>	Summe 5 minus Summe 6	<b>0,00</b>
<b>94 SALDO 4:</b>	Summe der Salden 1, 2 und 3	<b>-4.400.716,00</b>
<b>II. Ableitung des Finanzierungssaldos</b>		
70 Jahresergebnis Haushalt ohne A 85 - 89 und ohne Finanztransaktionen	Saldo 1 plus Saldo 2	11.763.255,01
71 Überrechnung Jahresergebnis A 85 - 89	Saldo 4 der Spalte "nur A 85 - 89"	-4.400.716,00
<b>95 Finanzierungssaldo ('vorläufiges Maastricht-Ergebnis')</b>		<b>7.362.539,01</b>



Erläuterungen - Abweichungen gegenüber Voranschlag



# **ERLÄUTERUNGEN**

zum

## **RECHNUNGSABSCHLUSS**

der

## **STADT WIENER NEUSTADT**

für das Finanzjahr 2023

**Gemäß Beschluss des Gemeinderates vom 28. September 2015 sind alle Voranschlagsstellen zu erläutern, die eine Abweichung zwischen dem laufenden Soll und dem veranschlagten Betrag von mehr als EUR 30.000,00 aufweisen.**

## Erläuterungen Abweichungen gegenüber Finanzierungsvoranschlag - Mittelaufbringung

Voranschlagsstelle	Entwicklung	Einzahlungen FHH EUR	Budget FH 2023 EUR	Abweichung EUR	ABT
<b>2 011300 827000</b>	ungünstiger	50.415,12	82.700,00	-32.284,88	211
Personalamt (Polytechn.Schule, z.Verf.gest.Bed.) Auslagerung der Reinigung einzelner Standorte an Fremdanbieter, daher auch geringere Kostenersätze für Personal.					
<b>2 011400 827000</b>	ungünstiger	186.961,97	228.600,00	-41.638,03	211
Personalamt (Stadtheim, z.Verf.gest.Bed.) Todesfälle und Pensionierung Bediensteter, daher auch geringere Kostenersätze für Personal.					
<b>2 011900 827000</b>	ungünstiger	6.931.519,55	7.896.400,00	-964.880,45	211
Personalamt (WNSKS GmbH, z.Verf.gest.Bed.) Fakturierung der Kostenersätze in 2023, Zahlungsfluss erst 2024.					
<b>2 011900 850000</b>	günstiger	1.987.351,67	900.000,00	1.087.351,67	812
Personalamt (WNSKS GmbH, z.Verf.gest.Bed.) Es wurden mehr Kanalanschlüsse durchgeführt als bei der Planung angenommen wurde.					
<b>2 011900 852000</b>	günstiger	14.191.232,37	13.950.000,00	241.232,37	812
Personalamt (WNSKS GmbH, z.Verf.gest.Bed.) Höhere Kanalbenützungsgebühren bedingt durch eine größere Anzahl von Haushalten.					

## Erläuterungen Abweichungen gegenüber Finanzierungsvoranschlag - Mittelaufbringung

Voranschlagsstelle	Entwicklung	Einzahlungen FHH EUR	Budget FH 2023 EUR	Abweichung EUR	ABT
--------------------	-------------	----------------------	--------------------	----------------	-----

<b>2 011900 852200</b>	günstiger	6.859.341,46	6.783.000,00	76.341,46	812
Personalamt (WNSKS GmbH, z.Verf.gest.Bed.)		Gebühr für die Benützung von Gem.Einricht.u.-anlagen (AbfWiGeb.)			
<i>Höhere Abfallwirtschaftsgebühren bedingt durch eine größere Anzahl von Haushalten.</i>					

<b>2 011900 852300</b>	günstiger	2.743.771,18	2.713.000,00	30.771,18	812
Personalamt (WNSKS GmbH, z.Verf.gest.Bed.)		Gebühren für die Benützung von Gem.Einricht.u.-anlagen (AbfWiAbg.)			
<i>Höhere Abfallwirtschaftsabgaben bedingt durch eine größere Anzahl von Haushalten.</i>					

<b>2 011900 852400</b>	günstiger	600.585,98	300.000,00	300.585,98	812
Personalamt (WNSKS GmbH, z.Verf.gest.Bed.)		Gebühren f. d. Benützung v. Gemeindeeinr. u. Anlagen (Wasseranschluss)			
<i>Es wurden mehr Wasseranschlüsse durchgeführt, als bei der Planung angenommen wurde.</i>					

<b>2 011900 852700</b>	günstiger	5.705.489,64	5.200.000,00	505.489,64	812
Personalamt (WNSKS GmbH, z.Verf.gest.Bed.)		Gebühren für die Benützung von Gem.Einr.u.-anl.(Wasserbez.Geb.)			
<i>Der Wasserverbrauch im Stadtgebiet lag über den im Budget angenommenen Werten.</i>					

<b>2 024000 816090</b>	günstiger	72.380,70	39.700,00	32.680,70	161
Wahlamt		Kostenbeiträge (Kostenersätze) für sonstige Leistungen			
<i>Kostenersatz für die Durchführung der NÖ Landtagswahl.</i>					

## Erläuterungen Abweichungen gegenüber Finanzierungsvoranschlag - Mittelaufbringung

Voranschlagsstelle	Entwicklung	Einzahlungen FHH EUR	Budget FH 2023 EUR	Abweichung EUR	ABT
<b>6 029000 346000</b>	ungünstiger	0,00	950.000,00	-950.000,00	821
Amtsgebäude Investitionsdarlehen von Finanzunternehmen <i>Keine Darlehensaufnahme für das Vorhaben Sanierung Altes Rathaus. Das Vorhaben wurde zur Gänze mittels Bedarfszuweisung vom Land NÖ finanziert.</i>					
<b>6 029000 871000</b>	günstiger	950.000,00	0,00	950.000,00	811
Amtsgebäude Kapitaltransfers aus Gemeinde-Bedarfszuweisungsmittel <i>Höhere Bedarfszuweisungen des Landes Niederösterreich als bei der Planung angenommen wurde.</i>					
<b>2 031000 860000</b>	günstiger	199.962,00	0,00	199.962,00	811
Amt für Raumordnung und Raumplanung Transfers von Bund, Bundesfonds und Bundeskammern <i>Zuschüsse des Bundes für das Projekt "Pionierstadt", die bei der Budgetierung noch nicht bekannt waren.</i>					
<b>2 080000 816090</b>	ungünstiger	3.520.535,45	3.633.900,00	-113.364,55	211
Pensionen Kostenbeiträge (Kostenersätze) für sonstige Leistungen <i>Geringere Ausgaben beim Pensionsaufwand resultieren in geringeren Refundierungen.</i>					
<b>6 163000 346000</b>	ungünstiger	0,00	1.145.000,00	-1.145.000,00	821
Freiwillige Feuerwehren Investitionsdarlehen von Finanzunternehmen <i>Die Darlehensaufnahme für das Vorhaben Ersatzanschaffungen der Freiwilligen Feuerwehr wurde ins Jahr 2024 verschoben. Der für das Jahr 2023 erforderliche Betrag wurde aus der Rücklage mit Zahlungsmittelreserve bedeckt.</i>					



## Erläuterungen Abweichungen gegenüber Finanzierungsvoranschlag - Mittelaufbringung

Voranschlagsstelle	Entwicklung	Einzahlungen FHH EUR	Budget FH 2023 EUR	Abweichung EUR	ABT
--------------------	-------------	----------------------	--------------------	----------------	-----

<b>6 163001 301000</b>	ungünstiger	0,00	900.000,00	-900.000,00	811
Freiwillige Feuerwehr (Erweiterung "Alte Feuerwehr")		Kapitaltransfers von Ländern, Landesfonds und Landeskammern			
<i>Durch zeitliche Verschiebungen wurden 2023 keine Fördermittel für dieses Projekt vereinnahmt.</i>					

<b>6 163001 346000</b>	ungünstiger	0,00	3.600.000,00	-3.600.000,00	821
Freiwillige Feuerwehr (Erweiterung "Alte Feuerwehr")		Investitionsdarlehen von Finanzunternehmen			
<i>Die Darlehensaufnahme für das Vorhaben San./Erw. Gebäude "Alte Feuerwehr" wurde ins Jahr 2024 verschoben. Der für das Jahr 2023 erforderliche Betrag wurde aus der Rücklage mit Zahlungsmittelreserve bedeckt.</i>					

<b>2 211000 816090</b>	günstiger	31.752,00	0,00	31.752,00	211
Volksschulen		Kostenbeiträge (Kostenersätze) für sonstige Leistungen			
<i>Einnahmen durch Förderungen für Stützkräfte.</i>					

<b>2 211000 816290</b>	günstiger	572.426,41	370.000,00	202.426,41	151
Volksschulen		Kostenbeiträge (Kostenersätze) für so.Leist. (Sta.83+191+213+214+215)			
<i>Mehr Einnahmen von den Eltern für die Nachmittagsbetreuung.</i>					

<b>2 211000 861000</b>	günstiger	41.340,40	10.000,00	31.340,40	151
Volksschulen		Transfers von Ländern, Landesfonds und Landesk. (Förd. Ferienbetreuung)			
<i>Mehr Einnahmen von den Eltern für die Ferienbetreuung.</i>					

## Erläuterungen Abweichungen gegenüber Finanzierungsvoranschlag - Mittelaufbringung

Voranschlagsstelle	Entwicklung	Einzahlungen FHH EUR	Budget FH 2023 EUR	Abweichung EUR	ABT
<b>2 211000 861100</b>	ungünstiger	198.000,00	260.000,00	-62.000,00	151
Volksschulen Transfers v. Ländern, Landesfonds u. -kammern (Personalf. f. Nachm.Betr.) <i>Weniger Einnahmen aus Personalförderungen.</i>					
<b>6 211001 300000</b>	günstiger	50.000,00	0,00	50.000,00	811
Volksschulen (Baumkirchnerring) Kapitaltransfers von Bund, Bundesfonds und Bundeskammern <i>Zuschüsse des Bundesdenkmalamtes für die Fenstersanierung in der VS Baumkirchnerring, die bei der Budgetierung noch nicht bekannt waren.</i>					
<b>6 211001 346000</b>	ungünstiger	0,00	792.400,00	-792.400,00	821
Volksschulen (Baumkirchnerring) Investitionsdarlehen von Finanzunternehmen <i>Das Vorhaben Volksschulen Baumkirchnerring wurde mittels Förderung vom Bund als auch aus der Rücklage mit Zahlungsmittelreserve finanziert.</i>					
<b>6 211100 346000</b>	ungünstiger	0,00	1.000.000,00	-1.000.000,00	821
Volksschulen (VS Ungarviertel) Investitionsdarlehen von Finanzunternehmen <i>Die Darlehensaufnahme für das Vorhaben VS Ungarviertel wurde ins Jahr 2024 verschoben. Der für das Jahr 2023 erforderliche Betrag wurde aus der Rücklage mit Zahlungsmittelreserve bedeckt.</i>					
<b>2 212000 816190</b>	günstiger	843.129,39	630.000,00	213.129,39	151
Mittelschulen Kostenbeiträge (Kostenersätze) für so.Leistg.(Sta.182+184+187+189) <i>Mehr sprengelfremde Schüler, daher auch höhere Kostenersätze.</i>					

## Erläuterungen Abweichungen gegenüber Finanzierungsvoranschlag - Mittelaufbringung

Voranschlagsstelle	Entwicklung	Einzahlungen FHH EUR	Budget FH 2023 EUR	Abweichung EUR	ABT
--------------------	-------------	----------------------	--------------------	----------------	-----

<b>2 212000</b>	<b>861200</b>	günstiger	108.200,00	70.000,00	38.200,00	151
Mittelschulen			Transfers von Ländern, Landesfonds und Landeskammern			
<i>Höhere Förderung aus dem Schul- und Kindergartenfonds.</i>						

<b>2 212000</b>	<b>861500</b>	ungünstiger	76.147,50	130.300,00	-54.152,50	811
Mittelschulen			Transfers von Ländern, Landesfonds und Landeskammern (Annuitätenzusc			
<i>Zeitliche Verschiebungen der Zuschusszahlungen für die MS Föhrenwald in Folgejahre.</i>						

<b>6 222101</b>	<b>346000</b>	ungünstiger	0,00	200.000,00	-200.000,00	821
Berufsbildende höhere Schulen (HLM Schneebergg. Turnsaal)			Investitionsdarlehen von Finanzunternehmen			
<i>Verschiebung der Darlehensaufnahme ins Folgejahr, da für die Planungsleistung zur Errichtung einer Turnhalle für die HLM keine Abrechnung im Jahr 2023 erfolgte.</i>						

<b>6 224001</b>	<b>346000</b>	ungünstiger	0,00	200.000,00	-200.000,00	821
Bildungsanst. f. KIGA-Pädagogik (BAFEP Turnsaal)			Investitionsdarlehen von Finanzunternehmen			
<i>Verschiebung der Darlehensaufnahme ins Folgejahr, da für die Planungsleistung zur Errichtung einer Turnhalle für die BAFEP keine Abrechnung im Jahr 2023 erfolgte.</i>						

<b>2 240000</b>	<b>816290</b>	günstiger	394.802,29	275.000,00	119.802,29	151
Kindergärten			Kostenbeiträge (Kostenersätze) für sonstige Leistg.(div.Sta.NM-Betr.)			
<i>Mehr Kinder in der Nachmittagsbetreuung.</i>						

## Erläuterungen Abweichungen gegenüber Finanzierungsvoranschlag - Mittelaufbringung

Voranschlagsstelle	Entwicklung	Einzahlungen FHH EUR	Budget FH 2023 EUR	Abweichung EUR	ABT
<b>2 240000 861200</b>	günstiger	89.900,00	25.000,00	64.900,00	151
Kindergärten Höhere Förderung aus dem Schul- und Kindergartenfonds. Transfers v. Ländern, Landesfonds u. -kammern (Schul-u.KIGA Förd.)					
<b>2 240000 863000</b>	günstiger	66.425,38	31.700,00	34.725,38	211
Kindergärten Höhere Einnahmen durch Förderungen für Altersteilzeitmodell. Transfers von sonstigen Trägern öffentlichen Rechts und Sozialversicherung					
<b>6 240105 346000</b>	ungünstiger	0,00	2.350.000,00	-2.350.000,00	821
Kindergärten (KG Oskar Helmer) Keine Darlehensaufnahme, da die Errichtung des Kindergartens durch eine Genossenschaft erfolgte. Investitionsdarlehen von Finanzunternehmen					
<b>6 240106 346000</b>	ungünstiger	0,00	2.350.000,00	-2.350.000,00	821
Kindergärten (KG Otto Glöckel) Die Darlehensaufnahme für das Vorhaben KG Otto Glöckel wurde ins Jahr 2024 verschoben. Der für das Jahr 2023 erforderliche Betrag wurde aus der Rücklage mit Zahlungsmittelreserve bedeckt. Investitionsdarlehen von Finanzunternehmen					
<b>6 240107 346000</b>	ungünstiger	0,00	950.000,00	-950.000,00	821
Kindergärten (Erweiterung KG Dr. Wittmann) Die Darlehensaufnahme für das Vorhaben Erweiterung KG Dr. Wittmann wurde ins Jahr 2024 verschoben. Der für das Jahr 2023 erforderliche Betrag wurde aus der Rücklage mit Zahlungsmittelreserve bedeckt. Investitionsdarlehen von Finanzunternehmen					

## Erläuterungen Abweichungen gegenüber Finanzierungsvoranschlag - Mittelaufbringung

Voranschlagsstelle	Entwicklung	Einzahlungen FHH EUR	Budget FH 2023 EUR	Abweichung EUR	ABT
--------------------	-------------	----------------------	--------------------	----------------	-----

<b>2 240200 861500</b>	ungünstiger	5.262,83	59.500,00	-54.237,17	811
Tagesbetreuung Transfers von Ländern, Landesfonds u. -kammern (Annuitätenzusch.) <i>Verschiebungen der Zuschusszahlungen zum Ansatz 240000 Kindergärten.</i>					

<b>6 240201 301000</b>	ungünstiger	0,00	625.000,00	-625.000,00	151
Kindergärten (TBE Container) Kapitaltransfers von Ländern, Landesfonds und Landeskammern <i>Keine Errichtung von Containern für Tagesbetreuungseinrichtungen.</i>					

<b>6 240201 346000</b>	ungünstiger	0,00	1.875.000,00	-1.875.000,00	821
Kindergärten (TBE Container) Investitionsdarlehen von Finanzunternehmen <i>Das Vorhaben Tagesbetreuung Container wurde nicht umgesetzt.</i>					

<b>2 262000 861000</b>	günstiger	66.630,00	0,00	66.630,00	351
Sportplätze Transfers von Ländern, Landesfonds und Landeskammern <i>Förderung vom Land NÖ für 4 Sportprojekte.</i>					

<b>2 270000 810000</b>	ungünstiger	387.766,25	425.000,00	-37.233,75	371
Volkshochschulen Erträge aus Leistungen <i>Trotz 25%iger Steigerung der Einnahmen gegenüber Vorjahr (2022) konnten die budgetären Ziele knapp nicht erreicht werden.</i>					

## Erläuterungen Abweichungen gegenüber Finanzierungsvoranschlag - Mittelaufbringung

Voranschlagsstelle	Entwicklung	Einzahlungen FHH EUR	Budget FH 2023 EUR	Abweichung EUR	ABT
<b>2 320000 861000</b>	ungünstiger	487.681,76	550.000,00	-62.318,24	361
Ausbildung in Musik und darstellender Kunst (Musikschule)		Transfers von Ländern, Landesfonds und Landeskammern			
<i>Weniger unterrichtete Jahreswochenstunden, deshalb geringere Landesförderung.</i>					
<b>6 323000 301000</b>	ungünstiger	610.000,00	2.159.900,00	-1.549.900,00	811
Einrichtungen der darstellenden Kunst (Stadttheater)		Kapitaltransfers von Ländern, Landesfonds und Landeskammern			
<i>Durch zeitliche Verschiebungen wurden 2023 weniger Fördermittel für diese Projekt vereinnahmt.</i>					
<b>6 323000 346000</b>	ungünstiger	0,00	7.222.700,00	-7.222.700,00	821
Einrichtungen der darstellenden Kunst (Stadttheater)		Investitionsdarlehen von Finanzunternehmen			
<i>Die Darlehensaufnahme für das Vorhaben Sanierung Stadttheater wurde ins Jahr 2024 verschoben. Der für das Jahr 2023 erforderliche Betrag wurde mittels Förderung vom Land als auch aus der Rücklage mit Zahlungsmittelreserve finanziert.</i>					
<b>2 519000 828000</b>	ungünstiger	6.817,66	579.800,00	-572.982,34	211
Sonstige Einrichtungen und Maßnahmen (Covid 19 Maßn.)		Rückersätze von Aufwendungen			
<i>Wegfall von Vergütungen für COVID19 Maßnahmen.</i>					
<b>2 522000 810000</b>	ungünstiger	4.140,85	37.000,00	-32.859,15	341
Reinhaltung der Luft (Div. PV Anlagen)		Erträge aus Leistungen			
<i>Aufgrund eines technischen Problem es beim Energielieferanten wurden die Daten nicht an die Abrechnungsstelle übertragen. Aus diesem Grund sind die Einnahmen gesunken. Eine Bereinigung erfolgt 2024.</i>					

## Erläuterungen Abweichungen gegenüber Finanzierungsvoranschlag - Mittelaufbringung

Voranschlagsstelle	Entwicklung	Einzahlungen FHH EUR	Budget FH 2023 EUR	Abweichung EUR	ABT
--------------------	-------------	----------------------	--------------------	----------------	-----

<b>2 612000 810099</b>	günstiger	512.315,93	400.000,00	112.315,93	431
Gemeindestraßen Erträge aus Leistungen Eigenv. (interne Verr.)					
<i>Außerplanmäßige interne Leistungen führten zu höheren Vergütungen.</i>					

<b>2 612000 829200</b>	günstiger	80.000,00	0,00	80.000,00	431
Gemeindestraßen Sonstige Erträge					
<i>Nachträgliche Ausgleichszahlung für Mehrkosten bei der Gestaltung der Fußgängerzone Wiener Straße in den Jahren 2018/2019.</i>					

<b>2 612000 868000</b>	ungünstiger	139.926,42	1.000.000,00	-860.073,58	431
Gemeindestraßen Transfers von privaten Haushalten					
<i>Geringere Einnahmen bei Strafgehdern (Radar) und Verschiebung zur neuen Voranschlagstelle 2/612000/868300.</i>					

<b>2 612000 868300</b>	günstiger	444.584,82	0,00	444.584,82	431
Gemeindestraßen Transfers von privaten Haushalten (StVO-Gemeindestr. ab 1.3.23)					
<i>Neues Konto für Strafgehdern (Radar). Verschiebung von der Voranschlagstelle 2/612000/868000.</i>					

<b>6 612001 346000</b>	ungünstiger	0,00	690.000,00	-690.000,00	821
Kehrbachbrücke Investitionsdarlehen von Finanzunternehmen					
<i>Die Darlehensaufnahme für das Vorhaben Kehrbachbrücke wurde ins Jahr 2027 verschoben. Der für das Jahr 2023 erforderliche Betrag wurde mittels Förderung vom Land als auch aus der Rücklage mit Zahlungsmittelreserve finanziert.</i>					

## Erläuterungen Abweichungen gegenüber Finanzierungsvoranschlag - Mittelaufbringung

Voranschlagsstelle	Entwicklung	Einzahlungen FHH EUR	Budget FH 2023 EUR	Abweichung EUR	ABT
<b>6 612005 871000</b>	günstiger	1.300.000,00	500.000,00	800.000,00	811
Straßenbauprogramm 2023		Kapitaltransfers aus Gemeinde-Bedarfszuweisungsmittel			
<i>Höhere Bedarfszuweisungen des Landes Niederösterreich als bei der Planung angenommen wurde.</i>					
<b>6 612300 346000</b>	ungünstiger	0,00	2.565.000,00	-2.565.000,00	821
Gemeindestraßen (B54 Unterführung)		Investitionsdarlehen von Finanzunternehmen			
<i>Die Darlehensaufnahme für das Vorhaben B54 Unterführung wurde in die Folgejahre verschoben.</i>					
<b>6 612600 346000</b>	ungünstiger	0,00	400.000,00	-400.000,00	821
Gemeindestraßen (Ostumfahrung)		Investitionsdarlehen von Finanzunternehmen			
<i>Die Darlehensaufnahme für das Vorhaben Ostumfahrung wurde in das Jahr 2024 verschoben.</i>					
<b>2 649000 868300</b>	günstiger	37.175,00	0,00	37.175,00	114
Sonstige Einrichtungen u. Maßnahmen des Straßenverkehrs		Transfers von privaten Haushalten (KFZ Abstellabg. ab 1.3.23)			
<i>Durch die Umstellung auf das Verwaltungsstrafenprogramm VStV ab 1.3.2023 werden Kurzparkstrafeneinnahmen vom Land NÖ auf das neu geschaffene Konto überwiesen.</i>					
<b>6 649100 346000</b>	ungünstiger	0,00	1.143.000,00	-1.143.000,00	821
Sonst. Einr. u. Maßn. (Parkdeck ÖBB)		Investitionsdarlehen von Finanzunternehmen			
<i>Keine Abrechnung im Jahr 2023, daher erfolgte auch keine Darlehensaufnahme.</i>					



## Erläuterungen Abweichungen gegenüber Finanzierungsvoranschlag - Mittelaufbringung

Voranschlagsstelle	Entwicklung	Einzahlungen FHH EUR	Budget FH 2023 EUR	Abweichung EUR	ABT
--------------------	-------------	----------------------	--------------------	----------------	-----

<b>6 816100 346000</b>	ungünstiger	0,00	400.000,00	-400.000,00	821
Öffentliche Beleuchtung (LED Umstellg. Straßenbel.) Investitionsdarlehen von Finanzunternehmen					
<i>Das Vorhaben Öffentliche Beleuchtung , LED-Umstellung wurde aus der Rücklage mit Zahlungsmittelreserve finanziert.</i>					

<b>2 820000 810199</b>	ungünstiger	936.878,41	1.102.800,00	-165.921,59	431
Wirtschaftshöfe (Bauhof) Erträge aus Leistungen Eigenverbrauch (interne Verr.)					
<i>Weniger interne Einnahmen, da mehr externe Leistungen erbracht wurden. Siehe 2/820000/810200.</i>					

<b>2 820000 810200</b>	günstiger	438.790,43	320.000,00	118.790,43	431
Wirtschaftshöfe (Bauhof) Erträge aus Leistungen (Privatumsätze)					
<i>Zusätzliche Leistungen für Externe, wie z.B. Zubau Bestattung, div. Aufträge für Abfallwirtschaft, Wien Süd und WN Kul.Tour.</i>					

<b>2 821000 810199</b>	ungünstiger	951.028,01	1.047.000,00	-95.971,99	431
Fuhrpark Erträge aus Leistungen Eigenverbrauch (interne Verr.)					
<i>Weniger interne Einnahmen, da mehr externe Leistungen erbracht wurden. Siehe 2/820000/810200.</i>					

<b>2 839500 810099</b>	ungünstiger	1.372.807,42	1.497.200,00	-124.392,58	031
Sonstige Betriebe und betriebsähn. Einrichtungen (IT) Erträge aus Leistungen (interne Verr.)					
<i>Aufgrund von reduzierten Ausgaben beim Ansatz 839500 erfolgte eine geringere Weiterverrechnung an die einzelnen Geschäftsbereiche.</i>					

## Erläuterungen Abweichungen gegenüber Finanzierungsvoranschlag - Mittelaufbringung

Voranschlagsstelle	Entwicklung	Einzahlungen FHH EUR	Budget FH 2023 EUR	Abweichung EUR	ABT
<b>2 840000</b>	<b>811390</b>	günstiger	405.945,67	290.000,00	115.945,67 311
Grundbesitz (Vermietung und Verpachtung von Grundstücken)		Miet- und Pachtertrag			
<i>Mehr Mieteinnahmen (u.a. durch Indexierung, Neuvermietungen).</i>					
<b>2 840200</b>	<b>801000</b>	ungünstiger	0,00	100.000,00	-100.000,00 311
Grundbesitz (Grundstückstransaktionen)		Veräußerungen von Grundstücken und Grundstückseinrichtungen			
<i>Keine Grundstücksverkäufe im Jahr 2023.</i>					
<b>2 853100</b>	<b>811090</b>	ungünstiger	0,00	201.000,00	-201.000,00 461
Betr.f.d.Errichtg.u.Vwtg.v.Wohn-u. Geschäftsgeb. (WienSüd-Stadt)		Miet- und Pachtertrag (MZ-Einn.)			
<i>Die Eigentümerabrechnung durch die Wien Süd für 2023 erfolgte per 31.12.2023. Der Zahlungsfluss in der Finanzierungsrechnung findet erst in 2024 statt.</i>					
<b>2 853200</b>	<b>811090</b>	ungünstiger	3.716.887,01	3.965.000,00	-248.112,99 461
Betr.f.d.Errichtg.u.Vwtg.v.Wohn-u. Geschäftsgeb. (WienSüd-IFP)		Miet- und Pachtertrag (MZ-Einn.)			
<i>Die Eigentümerabrechnung durch die Wien Süd für 2023 erfolgte per 31.12.2023. Der Zahlungsfluss in der Finanzierungsrechnung findet erst in 2024 statt. Die ausgewiesenen Einzahlungen beziehen sich auf die Eigentümerabrechnung 2022.</i>					
<b>2 853300</b>	<b>811090</b>	ungünstiger	99.161,15	145.000,00	-45.838,85 461
Betr.f.d.Errichtg.u.Vwtg.v.Wohn-u. Geschäftsgeb. (Neue Heimat)		Miet- und Pachtertrag (MZ-Einn.)			
<i>Die Eigentümerabrechnung durch die Wien Süd für 2023 erfolgte per 31.12.2023. Der Zahlungsfluss in der Finanzierungsrechnung findet erst in 2024 statt. Die ausgewiesenen Einzahlungen beziehen sich auf die Eigentümerabrechnung 2022.</i>					

## Erläuterungen Abweichungen gegenüber Finanzierungsvoranschlag - Mittelaufbringung

Voranschlagsstelle	Entwicklung	Einzahlungen FHH EUR	Budget FH 2023 EUR	Abweichung EUR	ABT
--------------------	-------------	----------------------	--------------------	----------------	-----

<b>2 853400</b>	<b>811090</b>	ungünstiger	624.049,28	700.000,00	-75.950,72	461
-----------------	---------------	-------------	------------	------------	------------	-----

Betr.f.d.Errichtg.u.Vwtg.v.Wohn-u. Geschäftsgeb. (EGW-Heimstätte) Miet- und Pachtertrag (MZ-Einn.)

*Die Eigentümerabrechnung durch die Wien Süd für 2023 erfolgte per 31.12.2023. Der Zahlungsfluss in der Finanzierungsrechnung findet erst in 2024 statt. Die ausgewiesenen Einzahlungen beziehen sich auf die Eigentümerabrechnung 2022.*

<b>2 910000</b>	<b>823000</b>	günstiger	1.133.192,28	120.000,00	1.013.192,28	811
-----------------	---------------	-----------	--------------	------------	--------------	-----

Geldverkehr

Sonstige Zinserträge

*Höhere Zinserträge durch Veranlagungen von freien liquiden Mitteln der Stadt Wiener Neustadt.*

<b>2 920000</b>	<b>831000</b>	günstiger	4.417.610,97	4.150.000,00	267.610,97	812
-----------------	---------------	-----------	--------------	--------------	------------	-----

Ausschließliche Gemeindeabgaben

Grundsteuer von den Grundstücken (Sta.2)

*Höhere Grundsteuereinnahmen resultierend aus Aufrollungen und Neubauten.*

<b>2 920000</b>	<b>833000</b>	günstiger	23.703.236,66	22.650.000,00	1.053.236,66	812
-----------------	---------------	-----------	---------------	---------------	--------------	-----

Ausschließliche Gemeindeabgaben

Kommunalsteuer (Sta.25)

*Höhere Kommunalsteuereinnahmen, welche sich vor allem aus den deutlichen Lohn- und Gehaltsanpassungen für 2023 ergaben.*

<b>2 920000</b>	<b>835000</b>	günstiger	1.758.587,77	1.600.000,00	158.587,77	812
-----------------	---------------	-----------	--------------	--------------	------------	-----

Ausschließliche Gemeindeabgaben

Parkometerabgaben, Kurzparkzonenabgabe

*Mehr Einnahmen aus Parkometer- und Kurzparkzonenabgaben durch die Erweiterung des Parkraumes (der Grünen Zone 5).*

## Erläuterungen Abweichungen gegenüber Finanzierungsvoranschlag - Mittelaufbringung

Voranschlagsstelle	Entwicklung	Einzahlungen FHH EUR	Budget FH 2023 EUR	Abweichung EUR	ABT
<b>2 920000 837000</b>	günstiger	232.423,65	120.000,00	112.423,65	812
Ausschließliche Gemeindeabgaben		Lustbarkeitsabgaben ohne Zweckwidmung d.Ertrages(Sta42)			
<i>Mehr Einnahmen aus der Lustbarkeitsabgabe bedingt durch die deutliche Zunahme von Veranstaltungen.</i>					
<b>2 920000 837200</b>	ungünstiger	0,00	300.000,00	-300.000,00	812
Ausschließliche Gemeindeabgaben		Lustbarkeitsabgaben (Ersatz Jugendwohlfahrtsumlg./Spielautomatenabgb.)			
<i>Der Zuschlag zur Bundesautomatenabgabe und die Wetterterminalabgabe wurde auf dieser Voranschlagsstelle budgetiert. Gemäß den Vorgaben des Landes NÖ wurden sie auf 2/921000/861000 verbucht.</i>					
<b>2 920000 849100</b>	günstiger	51.572,21	17.000,00	34.572,21	812
Ausschließliche Gemeindeabgaben		Nebenansprüche (Stundungszinsen) (Sta.62) (Aussetzungszinsen)			
<i>Zunahme der Stundungszinsen bedingt durch den vermehrten Abschluss von Ratenvereinbarungen.</i>					
<b>2 920000 850000</b>	ungünstiger	529.203,25	900.000,00	-370.796,75	812
Ausschließliche Gemeindeabgaben		Interessentenbeiträge von Grundstückseigentümern+Anrainern(Sta.33)			
<i>Weniger Vorschreibung von Aufschließungsabgaben, da weniger Bauplätze geschaffen wurden.</i>					
<b>2 920000 850100</b>	günstiger	89.705,20	15.000,00	74.705,20	812
Ausschließliche Gemeindeabgaben		Interessentenbeitr. v. Grundsteigentümern u. Anrainern, Ausgl.Abg.Sta.233			
<i>Mehr Einnahmen aus der Stellplatzausgleichsabgabe, da Stellplätze im Zuge des Bauverfahrens nicht geschaffen werden konnten.</i>					

## Erläuterungen Abweichungen gegenüber Finanzierungsvoranschlag - Mittelaufbringung

Voranschlagsstelle	Entwicklung	Einzahlungen FHH EUR	Budget FH 2023 EUR	Abweichung EUR	ABT
--------------------	-------------	----------------------	--------------------	----------------	-----

<b>2 920000</b>	<b>850400</b>	günstiger	284.700,00	0,00	284.700,00	812
Ausschließliche Gemeindeabgaben		Interessentenbeitr. v. Grundstückseigent. u. Anrainern (Grundabtretung)				
<i>Mehr Einnahmen aus der Grundabtretungsausgleichsabgabe, da die Grundabtretung aufgrund der Lage der Straßenfluchtlinie nicht möglich war.</i>						

<b>2 920000</b>	<b>856800</b>	günstiger	262.771,81	205.500,00	57.271,81	161
Ausschließliche Gemeindeabgaben		Verwaltungsabgaben (Sta.100) (Wahl-,Melde-,Passamt)				
<i>Höhere Einnahmen durch mehr ausgestellte Reisedokumente (+671 Personalausweise und +1.515 Reisepässe).</i>						

<b>2 921000</b>	<b>834000</b>	ungünstiger	1.124,69	550.000,00	-548.875,31	812
Zwischen Ländern und Gemeinden geteilte Abgaben		Fremdenverkehrsabgaben (Interessentenbeitrag - ab 2011)				
<i>Abschaffung des Interessentenbeitrages aufgrund der Novelle des NÖ Tourismusgesetzes 2023.</i>						

<b>2 921000</b>	<b>861000</b>	günstiger	799.450,73	0,00	799.450,73	812
Zwischen Ländern und Gemeinden geteilte Abgaben		Transfers von Ländern, Landesfonds und Landeskammern				
<i>Vergütung des Interessentenbeitrages vom Land NÖ, sowie Zuschlag Bundesautomaten- und Wettterminalabgabe.</i>						

<b>2 925000</b>	<b>859000</b>	günstiger	70.665.854,80	68.803.000,00	1.862.854,80	811
Ertragsanteile an gemeinschaftlichen Bundesabgaben		Ertragsanteile ohne Spielbankabgabe				
<i>Bedingt durch eine hohe Dynamik bei der Bevölkerungsentwicklung der Stadt Wiener Neustadt lagen die Ertragsanteile über den Annahmen im Voranschlag.</i>						

## Erläuterungen Abweichungen gegenüber Finanzierungsvoranschlag - Mittelaufbringung

Voranschlagsstelle	Entwicklung	Einzahlungen FHH EUR	Budget FH 2023 EUR	Abweichung EUR	ABT
<b>2 925000 859400</b>	günstiger	730.994,78	700.000,00	30.994,78	811
Ertragsanteile an gemeinschaftlichen Bundesabgaben		Ertragsanteile ohne Spielbankabgabe			
<i>Die Ertragsanteile an der Kapitalertragssteuer fielen höher aus als erwartet.</i>					
<b>2 940000 861000</b>	günstiger	549.093,81	0,00	549.093,81	811
Bedarfszuweisungen		Transfers von Ländern, Landesfonds und Landeskammern			
<i>Die Höhe des allgemeinen Garantiebetrages gem. FAG 2017 sowie Bedarfszuweisungen nach dem Kommunalinvestitionsgesetz 2023 waren im Voranschlag nicht vorhersehbar.</i>					
<b>2 940000 871100</b>	günstiger	416.894,68	0,00	416.894,68	811
Bedarfszuweisungen		Kapitaltransfers aus Gemeinde-Bedarfszuweisungsmittel			
<i>Die Auszahlung von Bedarfszuweisungen aus dem Entlastungspaket waren bei der Budgetierung nicht absehbar.</i>					
<b>2 941000 860090</b>	günstiger	394.759,51	215.000,00	179.759,51	811
Sonstige Finanzzuweisungen nach dem FAG		Transfers von Bund, Bundesfonds und Bundeskammern			
<i>Der Nahverkehrszuschuss war höher als ursprünglich angenommen.</i>					
<b>2 941000 861000</b>	günstiger	1.296.773,12	1.000.000,00	296.773,12	811
Sonstige Finanzzuweisungen nach dem FAG		Transfers von Ländern, Landesfonds und Landeskammern			
<i>Die Förderung für das Projekt "Stadtbus Wiener Neustadt" für das Betriebsjahr 2022 ist höher ausgefallen als angenommen.</i>					

## Erläuterungen Abweichungen gegenüber Finanzierungsvoranschlag - Mittelverwendung

Voranschlagsstelle	Entwicklung	Auszahlungen FHH EUR	Budget FH 2023 EUR	Abweichung EUR	ABT
--------------------	-------------	----------------------	--------------------	----------------	-----

<b>1 000000 721000</b>	günstiger	1.220.748,96	1.307.500,00	-86.751,04	211
------------------------	-----------	--------------	--------------	------------	-----

Gewählte Gemeindeorgane (Gemeinderat)

Bezüge der gewählten Organe

*Minderausgaben aufgrund der Begrenzung von Bezügen öffentlicher Funktionäre.*

<b>1 010100 510000</b>	günstiger	198.605,39	230.400,00	-31.794,61	211
------------------------	-----------	------------	------------	------------	-----

Zentralamt (Büro d. Bürgermeisters)

Geldbezüge der Vertragsbediensteten der Verwaltung

*Minderausgaben aufgrund verzögerter Nachbesetzungen und Verschiebungen.*

<b>1 011000 510000</b>	günstiger	489.363,59	545.000,00	-55.636,41	211
------------------------	-----------	------------	------------	------------	-----

Personalamt

Geldbezüge der Vertragsbediensteten der Verwaltung

*Minderausgaben aufgrund verzögerter Nachbesetzungen und Verschiebungen.*

<b>1 011000 640000</b>	günstiger	13.905,62	50.000,00	-36.094,38	211
------------------------	-----------	-----------	-----------	------------	-----

Personalamt

Rechts- und Beratungsaufwand

*Kein Rechtsstreit.*

## Erläuterungen Abweichungen gegenüber Finanzierungsvoranschlag - Mittelverwendung

Voranschlagsstelle	Entwicklung	Auszahlungen FHH EUR	Budget FH 2023 EUR	Abweichung EUR	ABT
<b>1 011000 700000</b>	günstiger	0,00	340.000,00	-340.000,00	211

Personalamt

Miet- und Pachtaufwand

*Anschaffung sowie laufende Kosten für eine neue Lohnsoftware wurden pauschal auf dieser Voranschlagsstelle veranschlagt. Der Ankauf verschiebt sich auf 2024.*

<b>1 011200 510000</b>	günstiger	0,00	250.000,00	-250.000,00	211
------------------------	-----------	------	------------	-------------	-----

Personalamt (Personalpool)

Geldbezüge der Vertragsbediensteten der Verwaltung

*Minderausgaben aufgrund verzögerter Nachbesetzungen.*

<b>1 011200 510200</b>	günstiger	0,00	200.000,00	-200.000,00	211
------------------------	-----------	------	------------	-------------	-----

Personalamt (Personalpool)

Geldbezüge der Vertragsbediensteten der Verwaltung

*Auf dieser Voranschlagsstelle werden die Ausgaben für Abfertigungen aufgrund von unvorhersehbaren Dienstaustritten in Summe budgetiert. Die Auszahlungen für tatsächlich anfallende Abfertigungen werden von den jeweiligen Ansätzen ausbezahlt, wo die Bediensteten zugeordnet sind.*

<b>1 011200 569000</b>	günstiger	0,00	90.600,00	-90.600,00	211
------------------------	-----------	------	-----------	------------	-----

Personalamt (Personalpool)

Sonstige Nebengebühren

*Minderausgaben aufgrund verzögerter Nachbesetzungen.*



## Erläuterungen Abweichungen gegenüber Finanzierungsvoranschlag - Mittelverwendung

Voranschlagsstelle	Entwicklung	Auszahlungen FHH EUR	Budget FH 2023 EUR	Abweichung EUR	ABT
<b>1 011200 582090</b>	günstiger	0,00	67.700,00	-67.700,00	211
Personalamt (Personalpool)		Sonstige Dienstgeberbeiträge zur sozialen Sicherheit			
<i>Minderausgaben aufgrund verzögerter Nachbesetzungen.</i>					
<b>1 011900 510000</b>	günstiger	1.033.032,40	1.135.100,00	-102.067,60	211
Personalamt (WNSKS GmbH, z.Verf.gest.Bed.)		Geldbezüge der Vertragsbediensteten der Verwaltung			
<i>Geringere Lohnkosten aufgrund Pensionierungen.</i>					
<b>1 011900 511200</b>	ungünstiger	193.332,96	39.000,00	154.332,96	211
Personalamt (WNSKS GmbH, z.Verf.gest.Bed.)		Geldbezüge der Vertragsbediensteten in handwerklicher Verwendung			
<i>Mehrausgaben für Abfertigungen aufgrund von Pensionierungen.</i>					
<b>1 011900 728000</b>	günstiger	17.432.661,97	17.496.400,00	-63.738,03	811
Personalamt (WNSKS GmbH, z.Verf.gest.Bed.)		Entgelte für sonstige Leistungen			
<i>Die positive Abweichung resultiert daraus, dass die Endabrechnung 2023 erst 2024 geflossen ist.</i>					

## Erläuterungen Abweichungen gegenüber Finanzierungsvoranschlag - Mittelverwendung

Voranschlagsstelle	Entwicklung	Auszahlungen FHH EUR	Budget FH 2023 EUR	Abweichung EUR	ABT
<b>1 012000 040000</b>	günstiger	0,00	61.000,00	-61.000,00	171
Hilfsamt (Hauptkanzlei, Telefonzentrale)		Fahrzeuge			
<i>Geplantes Fahrzeug wurde nicht angekauft, sondern mit einem Full-Operating-Leasingvertrag angeschafft.</i>					
<b>1 012000 630000</b>	ungünstiger	248.216,10	212.000,00	36.216,10	171
Hilfsamt (Hauptkanzlei, Telefonzentrale)		Postdienste			
<i>Erhöhte Kosten durch Preiserhöhung und Volumensteigerung unter anderem bei Postdiensten für die Landtagswahl.</i>					
<b>1 023100 510000</b>	ungünstiger	145.908,25	91.600,00	54.308,25	211
Einwohneramt (Niederlassungs- u. Aufenthaltsges.)		Geldbezüge der Vertragsbediensteten der Verwaltung			
<i>Mehrausgaben aufgrund Versetzung.</i>					
<b>1 024000 457000</b>	ungünstiger	221.525,46	149.500,00	72.025,46	161
Wahlamt		Druckwerke			
<i>Höhere Produktionskosten durch mehr ausgestellte Reisedokumente (+671 Personalausweise und +1.515 Reisepässe).</i>					

## Erläuterungen Abweichungen gegenüber Finanzierungsvoranschlag - Mittelverwendung

Voranschlagsstelle		Entwicklung	Auszahlungen FHH EUR	Budget FH 2023 EUR	Abweichung EUR	ABT
<b>5</b>	<b>029000</b>	<b>010000</b>	ungünstiger	919.595,20	850.000,00	69.595,20 461
Amtsgebäude			Gebäude und Bauten			
<i>Höhere Investitionen aufgrund Installation der Brandmeldeanlage im Alten Rathaus.</i>						
<b>1</b>	<b>029000</b>	<b>600390</b>	günstiger	32.535,92	115.000,00	-82.464,08 341
Amtsgebäude			Energiebezüge: Wärme			
<i>Abrechnung durch die Hausverwaltung geringer als erwartet.</i>						
<b>1</b>	<b>029000</b>	<b>700000</b>	ungünstiger	303.317,97	235.000,00	68.317,97 341
Amtsgebäude			Miet- und Pachtaufwand			
<i>Die Rücklagen für Instandhaltungen wurden erhöht, dadurch ergaben sich höhere Vorschriften als erwartet.</i>						
<b>1</b>	<b>031000</b>	<b>640090</b>	günstiger	23.690,08	85.000,00	-61.309,92 416
Amt für Raumordnung und Raumplanung			Rechts- und Beratungsaufwand			
<i>Einige Projekte verschieben sich in das Folgejahr.</i>						

## Erläuterungen Abweichungen gegenüber Finanzierungsvoranschlag - Mittelverwendung

Voranschlagsstelle	Entwicklung	Auszahlungen FHH EUR	Budget FH 2023 EUR	Abweichung EUR	ABT
--------------------	-------------	----------------------	--------------------	----------------	-----

<b>1 031000 728000</b>	günstiger	55.798,63	150.000,00	-94.201,37	416
------------------------	-----------	-----------	------------	------------	-----

Amt für Raumordnung und Raumplanung

Entgelte für sonstige Leistungen

*Diverse Leistungen werden erst im laufenden Jahr 2024 bzw. in Folgejahren abgerechnet werden.*

<b>1 032000 510000</b>	günstiger	217.194,45	281.300,00	-64.105,55	211
------------------------	-----------	------------	------------	------------	-----

Vermessungsamt

Geldbezüge der Vertragsbediensteten der Verwaltung

*Minderausgaben aufgrund verzögerter Nachbesetzungen.*

<b>1 070000 729000</b>	ungünstiger	132.585,68	100.000,00	32.585,68	022
------------------------	-------------	------------	------------	-----------	-----

Verfüungsmittel

Sonstige Aufwendungen

*Verschiebung der Kosten von VAST 1/094000/728000.*

<b>1 080000 760000</b>	günstiger	6.826.384,96	7.198.600,00	-372.215,04	211
------------------------	-----------	--------------	--------------	-------------	-----

Pensionen

Pensionen und sonstige Ruhebezüge (einschl.Dienstgeberbeiträge)

*Geringere Auszahlungen aufgrund von unerwarteten Todesfällen.*

## Erläuterungen Abweichungen gegenüber Finanzierungsvoranschlag - Mittelverwendung

Voranschlagsstelle	Entwicklung	Auszahlungen FHH EUR	Budget FH 2023 EUR	Abweichung EUR	ABT
<b>1 091000 563000</b>	günstiger	83.229,12	190.000,00	-106.770,88	211
Personalausbildung und Personalfortbildung <i>Budget für Schulungen nicht komplett ausgeschöpft.</i>		Sonstige Aufwandsentschädigungen			
<b>1 094000 728000</b>	günstiger	69.346,87	120.000,00	-50.653,13	022
Gemeinschaftspflege <i>Verschiebung der Kosten auf VAST 1/070000/729000.</i>		Entgelte für sonstige Leistungen			
<b>1 132000 510000</b>	günstiger	88.900,82	157.600,00	-68.699,18	211
Gesundheitspolizei <i>Geringerer Aufwand nach der Corona-Pandemie sowie Pensionierung.</i>		Geldbezüge der Vertragsbediensteten der Verwaltung			
<b>5 163000 070900</b>	ungünstiger	309.574,40	0,00	309.574,40	111
Freiwillige Feuerwehren <i>Verlagerung von 5/163000/774000 aufgrund der Vorgaben des Landes NÖ sowie zeitliche Verzögerungen bei der Anschaffung von Geräten nach 2024.</i>		Aktivierungsfähige Rechte (immaterielle Vermögenswerte)			

## Erläuterungen Abweichungen gegenüber Finanzierungsvoranschlag - Mittelverwendung

Voranschlagsstelle	Entwicklung	Auszahlungen FHH EUR	Budget FH 2023 EUR	Abweichung EUR	ABT
<b>1 163000 650000</b>	günstiger	19.457,43	92.200,00	-72.742,57	821
Freiwillige Feuerwehren		Zinsen für Finanzschulden in Euro			
<i>Verschiebung der Darlehensaufnahme für die Vorhaben Ersatzanschaffungen der Freiwilligen Feuerwehr sowie der San./Erw. Gebäude "Alte Feuerwehr" ins Jahr 2024.</i>					
<b>5 163000 774000</b>	günstiger	0,00	1.145.000,00	-1.145.000,00	111
Freiwillige Feuerwehren		Kapitaltransfers an sonstige Träger öffentlichen Rechts			
<i>Verlagerung auf 5/163000/070900 aufgrund der Vorgaben des Landes NÖ sowie zeitliche Verzögerungen bei der Anschaffung von Geräten nach 2024.</i>					
<b>5 163001 010000</b>	günstiger	100.859,29	4.500.000,00	-4.399.140,71	341
Freiwillige Feuerwehr (Erweiterung "Alte Feuerwehr")		Gebäude und Bauten			
<i>Verschiebung von Leistungen und Abrechnungen beim Bauvorhaben "Erweiterung Alte Feuerwehr" in das Rechnungsjahr 2024.</i>					
<b>1 170000 042000</b>	günstiger	22.596,00	100.000,00	-77.404,00	461
Allgemeine Angelegenheiten		Amts-, Betriebs- und Geschäftsausstattung			
<i>Günstiger, da weniger Ausgaben für Katastrophenschutzmaßnahmen im Jahr 2023 getätigt wurden.</i>					

## Erläuterungen Abweichungen gegenüber Finanzierungsvoranschlag - Mittelverwendung

Voranschlagsstelle	Entwicklung	Auszahlungen FHH EUR	Budget FH 2023 EUR	Abweichung EUR	ABT
<b>1 210000 752000</b> Allgemeinbildende Pflichtschulen <i>Höherer Schulerhaltungsbeitrag.</i>	ungünstiger	183.838,23	120.000,00	63.838,23	151
		Transfers an Gemeinden, Gemeindeverbände u. -fonds			
<b>1 211000 042400</b> Volksschulen <i>Mehr Einrichtungskosten.</i>	ungünstiger	95.153,44	50.000,00	45.153,44	151
		Amts-, Betriebs- und Geschäftsausstattung			
<b>1 211000 511000</b> Volksschulen <i>Auslagerung Reinigung an Drittfirmen.</i>	günstiger	1.031.710,28	1.136.300,00	-104.589,72	211
		Geldbezüge der Vertragsbediensteten in handwerklicher Verwendung			
<b>1 211000 600100</b> Volksschulen <i>Die Kostensteigerungen waren höher als ursprünglich angenommen.</i>	ungünstiger	151.267,81	97.000,00	54.267,81	341
		Energiebezüge: Strom			

## Erläuterungen Abweichungen gegenüber Finanzierungsvoranschlag - Mittelverwendung

Voranschlagsstelle		Entwicklung	Auszahlungen FHH EUR	Budget FH 2023 EUR	Abweichung EUR	ABT
<b>1</b>	<b>211000</b>	<b>600190</b>	günstiger	93.312,02	299.600,00	-206.287,98 341
Volksschulen				Energiebezüge: Gas		
<i>Die Kostensteigerungen beim Gas fielen geringer aus als erwartet.</i>						
<b>1</b>	<b>211000</b>	<b>600390</b>	günstiger	183.898,44	348.800,00	-164.901,56 341
Volksschulen				Energiebezüge: Wärme		
<i>Die Kostensteigerungen bei der Fernwärme waren geringer als erwartet.</i>						
<b>1</b>	<b>211000</b>	<b>614000</b>	ungünstiger	195.417,42	161.800,00	33.617,42 341
Volksschulen				Instandhaltung von Gebäuden und Bauten		
<i>Bei den VS mussten mehr Instandhaltungen mit externen Firmen durchgeführt werden, als ursprünglich geplant waren.</i>						
<b>1</b>	<b>211000</b>	<b>614099</b>	günstiger	9.658,71	50.000,00	-40.341,29 341
Volksschulen				Instandhaltung von Gebäuden und Bauten (interne Verr.)		
<i>Vom Bauhof wurden weniger Leistungen für die VS abgerufen, als ursprünglich geplant.</i>						



## Erläuterungen Abweichungen gegenüber Finanzierungsvoranschlag - Mittelverwendung

Voranschlagsstelle		Entwicklung	Auszahlungen FHH EUR	Budget FH 2023 EUR	Abweichung EUR ABT	
<b>1</b>	<b>211000</b>	<b>614200</b>	ungünstiger	379.985,17	150.000,00	229.985,17 461
Volksschulen			Instandhaltung von Gebäuden und Bauten			
<i>Ungünstiger aufgrund Aufstockung der Mittel für Dachflächenfenster.</i>						
<b>1</b>	<b>211000</b>	<b>650000</b>	günstiger	93.874,19	124.500,00	-30.625,81 821
Volksschulen			Zinsen für Finanzschulden in Euro			
<i>Keine Darlehensaufnahme für das Vorhaben VS Baumkirchnerring. Verschiebung der Darlehensaufnahme für das Vorhaben VS Ungarviertel in die Folgejahre.</i>						
<b>1</b>	<b>211000</b>	<b>720000</b>	günstiger	0,00	50.000,00	-50.000,00 341
Volksschulen			Kostenbeiträge (Kostensätze) für Leistungen			
<i>Anschlusskosten Fernwärme VS Otto Glöckel: Anzahlung wurde auf VAST 1/211000/050000 verbucht, der Restbetrag wird erst 2024 fällig (Leistungsverschiebung seitens des Energielieferanten).</i>						
<b>5</b>	<b>211001</b>	<b>010000</b>	ungünstiger	880.210,21	792.400,00	87.810,21 461
Volksschulen (Baumkirchnerring)			Gebäude und Bauten			
<i>Aufstockung der Budgetmittel für Fenster- und Fassadensanierung gem. Beschluss des Gemeinderates 09.2023.</i>						

## Erläuterungen Abweichungen gegenüber Finanzierungsvoranschlag - Mittelverwendung

Voranschlagsstelle	Entwicklung	Auszahlungen FHH EUR	Budget FH 2023 EUR	Abweichung EUR	ABT
--------------------	-------------	----------------------	--------------------	----------------	-----

<b>5 211100 010000</b>	günstiger	174.000,00	1.000.000,00	-826.000,00	461
------------------------	-----------	------------	--------------	-------------	-----

Volksschulen (VS Ungarviertel)

Gebäude und Bauten

*Günstiger, da weniger Ausgaben für die Planung zur Erweiterung und Sanierung im Jahr 2023 erforderlich waren als geplant.*

<b>5 211203 010000</b>	ungünstiger	511.571,59	0,00	511.571,59	461
------------------------	-------------	------------	------	------------	-----

Volksschulen

Gebäude und Bauten Cont. TB Pestalozzi

*Aufstockung der Budgetmittel zur Errichtung einer Containeranlage in der VS Pestalozzi gem. Beschluss des Gemeinderates 04.2023.*

<b>5 211203 010099</b>	ungünstiger	49.959,38	0,00	49.959,38	461
------------------------	-------------	-----------	------	-----------	-----

Volksschulen

Gebäude und Bauten Cont. TB Pestalozzi (interne Verr.)

*Aufstockung der Budgetmittel zur Errichtung einer Containeranlage in der VS Pestalozzi (interne Leistungsverrechnung) gem. Beschluss des Gemeinderates 04.2023.*

<b>1 212000 511000</b>	günstiger	931.099,71	1.042.000,00	-110.900,29	211
------------------------	-----------	------------	--------------	-------------	-----

Mittelschulen

Geldbezüge für Vertragsbedienstete in handwerklicher Verwendung

*Auslagerung Reinigung an Drittfirmen.*

## Erläuterungen Abweichungen gegenüber Finanzierungsvoranschlag - Mittelverwendung

Voranschlagsstelle	Entwicklung	Auszahlungen FHH EUR	Budget FH 2023 EUR	Abweichung EUR	ABT
<b>1 212000 600390</b>	günstiger	230.059,25	351.600,00	-121.540,75	341
Mittelschulen		Energiebezüge: Wärme			
<i>Die Kostensteigerungen bei der Fernwärme waren geringer als erwartet.</i>					
<b>1 212000 728600</b>	ungünstiger	522.779,54	425.000,00	97.779,54	151
Mittelschulen		Entgelte für sonstige Leistungen			
<i>Höhere Kosten für Lehrpersonal im Tagesheim.</i>					
<b>5 212003 010000</b>	günstiger	365.203,12	770.000,00	-404.796,88	461
MS Föhrenwald		Gebäude und Bauten			
<i>Günstiger, da für die Adaptierungsarbeiten in der MS Föhrenwald weniger Ausgaben getätigt wurden als geplant.</i>					
<b>5 212003 010099</b>	günstiger	182.244,81	230.000,00	-47.755,19	461
MS Föhrenwald		Gebäude und Bauten (interne Verr.)			
<i>Günstiger, da für die Adaptierungsarbeiten in der MS Föhrenwald weniger Ausgaben (interne Verrechnung) getätigt wurden als geplant.</i>					

## Erläuterungen Abweichungen gegenüber Finanzierungsvoranschlag - Mittelverwendung

Voranschlagsstelle	Entwicklung	Auszahlungen FHH EUR	Budget FH 2023 EUR	Abweichung EUR	ABT
<b>5 212003 346000</b>	günstiger	0,00	55.000,00	-55.000,00	821
MS Föhrenwald		Investitionsdarlehen von Finanzunternehmen			
<i>Die Abrechnung und damit auch die Sondertilgung der MS Föhrenwald erfolgt im Jahr 2024.</i>					
<b>5 213001 010000</b>	ungünstiger	149.108,91	0,00	149.108,91	461
Sonderschulen (ASO Josefstadt)		Gebäude und Bauten			
<i>Aufstockung der Budgetmittel zur Errichtung von Containerklassen für die ASO Josefstadt gem. Beschluss des Stadtsenates 05.2023.</i>					
<b>5 213001 010099</b>	ungünstiger	44.983,37	0,00	44.983,37	461
Sonderschulen (ASO Josefstadt)		Gebäude und Bauten (interne Verr.)			
<i>Aufstockung der Budgetmittel zur Errichtung von Containerklassen für die ASO Josefstadt (interne Verrechnung) gem. Beschluss des Stadtsenates 05.2023.</i>					
<b>1 213100 728600</b>	günstiger	140.944,54	240.000,00	-99.055,46	151
Sonderschulen (HPI-Schule)		Entgelte für sonstige Leistungen			
<i>Geringere Kosten für Lehrpersonal im Tagesheim.</i>					

## Erläuterungen Abweichungen gegenüber Finanzierungsvoranschlag - Mittelverwendung

Voranschlagsstelle		Entwicklung	Auszahlungen FHH EUR	Budget FH 2023 EUR	Abweichung EUR	ABT
<b>1 220000</b>	<b>751000</b>	ungünstiger	1.064.981,38	950.000,00	114.981,38	151
Berufsbildende Pflichtschulen			Transfers an Länder, Landesfonds und Landeskammern			
<i>Höherer Berufsschülerhaltungsbeitrag.</i>						
<b>1 220000</b>	<b>042200</b>	ungünstiger	56.333,61	25.000,00	31.333,61	031
Berufsbildende höhere Schulen (HLW)			Amts-, Betriebs- und Geschäftsausstattung			
<i>Höhere Kosten durch Vorreihung von Digitalisierungsprojekten (Hardwaretausch, Medienausstattung, etc.).</i>						
<b>1 220000</b>	<b>042400</b>	günstiger	30.787,84	200.000,00	-169.212,16	151
Berufsbildende höhere Schulen (HLW)			Amts-, Betriebs- und Geschäftsausstattung			
<i>Keine Errichtung einer Lehrküche.</i>						
<b>1 220000</b>	<b>511000</b>	günstiger	40.409,57	81.800,00	-41.390,43	211
Berufsbildende höhere Schulen (HLW)			Geldbezüge der Vertragsbediensteten in handwerklicher Verwendung			
<i>Auslagerung Reinigung an Drittfirmen.</i>						

## Erläuterungen Abweichungen gegenüber Finanzierungsvoranschlag - Mittelverwendung

Voranschlagsstelle		Entwicklung	Auszahlungen FHH EUR	Budget FH 2023 EUR	Abweichung EUR	ABT
<b>1</b>	<b>222000</b>	<b>728200</b>	ungünstiger	57.145,70	16.500,00	40.645,70 341
Berufsbildende höhere Schulen (HLW)			Entgelte für sonstige Leistungen			
<i>Kosten für eine externe Reinigung ab Sommer 2023, welche ursprünglich nicht veranschlagt waren.</i>						
<b>5</b>	<b>222101</b>	<b>010000</b>	günstiger	0,00	200.000,00	-200.000,00 461
Berufsbildende höhere Schulen (HLM Schneebergg. Turnsaal)			Gebäude und Bauten			
<i>Günstiger, da für die Planungsleistungen zur Errichtung einer Turnhalle für die HLM und BAfEP keine Abrechnungen im Jahr 2023 erfolgten.</i>						
<b>1</b>	<b>224000</b>	<b>042200</b>	günstiger	0,00	35.000,00	-35.000,00 031
Bildungsanstalten für Kindergartenpädagogik (BAfEP)			Amts-, Betriebs- und Geschäftsausstattung			
<i>Einsparungen bei der Anschaffung von technischen Erweiterungen bzw. Ersatzkomponenten. Die Erneuerung bzw. der Austausch wurde in eine spätere Planungsperiode verschoben.</i>						
<b>1</b>	<b>224000</b>	<b>511000</b>	günstiger	79.621,22	118.400,00	-38.778,78 211
Bildungsanstalten für Kindergartenpädagogik (BAfEP)			Geldbezüge der Vertragsbediensteten in handwerklicher Verwendung			
<i>Auslagerung Reinigung an Drittfirmen.</i>						

## Erläuterungen Abweichungen gegenüber Finanzierungsvoranschlag - Mittelverwendung

Voranschlagsstelle	Entwicklung	Auszahlungen FHH EUR	Budget FH 2023 EUR	Abweichung EUR	ABT
<b>1 224000 728200</b>	ungünstiger	60.005,97	18.000,00	42.005,97	341
Bildungsanstalten für Kindergartenpädagogik (BAfEP)		Entgelte für sonstige Leistungen			
<i>Kosten für eine externe Reinigung ab Sommer 2023, welche ursprünglich nicht veranschlagt waren.</i>					
<b>5 224001 010000</b>	günstiger	0,00	200.000,00	-200.000,00	461
Bildungsanst. f. KIGA-Pädagogik (BAfEP Turnsaal)		Gebäude und Bauten			
<i>Günstiger, da für die Planungsleistungen zur Errichtung einer Turnhalle für die HLM und BAfEP keine Abrechnungen im Jahr 2023 erfolgten.</i>					
<b>1 240000 042491</b>	ungünstiger	79.044,35	35.000,00	44.044,35	151
Kindergärten		Amts-, Betriebs- und Geschäftsausstattung			
<i>Höhere Einrichtungskosten.</i>					
<b>1 240000 430400</b>	ungünstiger	195.306,54	145.000,00	50.306,54	151
Kindergärten		Lebensmittel			
<i>Mehrausgaben aufgrund höherer Anzahl an Mittagessen.</i>					

## Erläuterungen Abweichungen gegenüber Finanzierungsvoranschlag - Mittelverwendung

Voranschlagsstelle	Entwicklung	Auszahlungen FHH EUR	Budget FH 2023 EUR	Abweichung EUR	ABT
<b>1 240000 511000</b> Kindergärten <i>Geringerer Einsatz von ganzjährig beschäftigtem Personal.</i>	günstiger	2.863.120,48	3.128.000,00	-264.879,52	211
					Geldbezüge der Vertragsbediensteten in handwerklicher Verwendung
<b>1 240000 523000</b> Kindergärten <i>Vermehrter Einsatz von Aushilfskräften.</i>	ungünstiger	661.872,08	250.000,00	411.872,08	211
					Geldbezüge der nicht ganzjährig beschäftigten Arbeiter
<b>1 240000 582090</b> Kindergärten <i>Vermehrter Einsatz von Aushilfskräften.</i>	ungünstiger	739.169,07	689.100,00	50.069,07	211
					Sonstige Dienstgeberbeiträge zur sozialen Sicherheit
<b>1 240000 600190</b> Kindergärten <i>Die Kostensteigerungen beim Gas fielen geringer aus als erwartet.</i>	günstiger	64.823,19	136.000,00	-71.176,81	341
					Energiebezüge: Gas



## Erläuterungen Abweichungen gegenüber Finanzierungsvoranschlag - Mittelverwendung

Voranschlagsstelle	Entwicklung	Auszahlungen FHH EUR	Budget FH 2023 EUR	Abweichung EUR	ABT
--------------------	-------------	----------------------	--------------------	----------------	-----

<b>1 240000 600390</b>	günstiger	76.652,29	170.600,00	-93.947,71	341
------------------------	-----------	-----------	------------	------------	-----

Kindergärten

Energiebezüge: Wärme

*Die Kostensteigerungen bei der Fernwärme waren geringer als erwartet.*

<b>1 240000 614000</b>	günstiger	77.181,97	162.300,00	-85.118,03	341
------------------------	-----------	-----------	------------	------------	-----

Kindergärten

Instandhaltung von Gebäuden und Bauten

*Die Kostensteigerungen bei der Fernwärme waren geringer als erwartet.*

<b>1 240000 650000</b>	günstiger	67.002,60	147.500,00	-80.497,40	821
------------------------	-----------	-----------	------------	------------	-----

Kindergärten

Zinsen für Finanzschulden in Euro

*Keine Darlehensaufnahme für das Vorhaben Kindergärten (KG Oskar Helmer). Verschiebung der Darlehensaufnahme für die Vorhaben Kindergärten (KG Otto Glöckel) und Kindergärten (Erweiterung KG Dr. Wittmann) ins Jahr 2024.*

<b>1 240000 700000</b>	ungünstiger	626.766,06	571.800,00	54.966,06	151
------------------------	-------------	------------	------------	-----------	-----

Kindergärten

Miet- und Pacht Aufwand

*Mietkostenerhöhungen.*

## Erläuterungen Abweichungen gegenüber Finanzierungsvoranschlag - Mittelverwendung

Voranschlagsstelle	Entwicklung	Auszahlungen FHH EUR	Budget FH 2023 EUR	Abweichung EUR	ABT
<b>1 240000 728000</b>	günstiger	197.645,93	240.000,00	-42.354,07	151
Kindergärten Entgelte für sonstige Leistungen (Verwendung Beschäftigungsbeitrag) <i>Weniger Ausgaben für Beschäftigungsmaterial.</i>					
<b>1 240000 728050</b>	ungünstiger	46.410,46	10.000,00	36.410,46	031
Kindergärten Entgelte für sonstige Leistungen <i>Höhere Kosten durch Vorreihung von Digitalisierungsprojekten (Infrastruktur, WLAN, etc.).</i>					
<b>1 240000 728200</b>	ungünstiger	126.147,42	94.200,00	31.947,42	341
Kindergärten Entgelte für sonstige Leistungen <i>Kosten für externe Leistungen (Winterdienst, Grünraumpflege, Überprüfungen), die nicht veranschlagt waren.</i>					
<b>5 240105 010000</b>	günstiger	0,00	2.350.000,00	-2.350.000,00	461
Kindergärten (KG Oskar Helmer) Gebäude und Bauten <i>Günstiger, da die Errichtung des Kindergartens in der Walthergasse durch eine Genossenschaft erfolgt.</i>					

## Erläuterungen Abweichungen gegenüber Finanzierungsvoranschlag - Mittelverwendung

Voranschlagsstelle	Entwicklung	Auszahlungen FHH EUR	Budget FH 2023 EUR	Abweichung EUR	ABT
<b>5 240106 010000</b>	günstiger	1.254.123,39	2.350.000,00	-1.095.876,61	461
Kindergärten (KG Otto Glöckel)		Gebäude und Bauten			
<i>Günstiger, da sich Arbeitsleistungen und Abrechnungen für den Neubau des KG Otto Glöckel in das Jahr 2024 verschoben haben.</i>					
<b>5 240107 010000</b>	günstiger	417.239,84	950.000,00	-532.760,16	461
Kindergärten (Erweiterung KG Dr. Wittmann)		Gebäude und Bauten			
<i>Günstiger, da sich Arbeitsleistungen und Abrechnungen für den Neubau des KG Am Kleinen Lazarett in das Jahr 2024 verschoben haben.</i>					
<b>5 240107 010099</b>	ungünstiger	30.535,21	0,00	30.535,21	461
Kindergärten (Erweiterung KG Dr. Wittmann)		Gebäude und Bauten (interne Verr.)			
<i>Ungünstiger, da Arbeiten beim KG Am Kleinen Lazarett durch den Wirtschaftshof-Grünraum (interne Verrechnung) ausgeführt wurden.</i>					
<b>5 240108 010000</b>	ungünstiger	118.218,33	0,00	118.218,33	461
Kindergärten (Container KG Josefstadt)		Gebäude und Bauten			
<i>Aufstockung der Budgetmittel zur Errichtung einer Containergruppe für den KG Andraegasse gem. Beschluss des Stadtsenates 05.2023.</i>					

## Erläuterungen Abweichungen gegenüber Finanzierungsvoranschlag - Mittelverwendung

Voranschlagsstelle	Entwicklung	Auszahlungen FHH EUR	Budget FH 2023 EUR	Abweichung EUR	ABT
<b>1 240200 510000</b>	günstiger	99.934,99	162.000,00	-62.065,01	211
Tagesbetreuung		Geldbezüge der Vertragsbediensteten der Verwaltung			
<i>Minderausgaben aufgrund verzögerter Nachbesetzungen.</i>					
<b>1 240200 511000</b>	günstiger	47.282,26	92.000,00	-44.717,74	211
Tagesbetreuung		Geldbezüge der Vertragsbediensteten in handwerklicher Verwendung			
<i>Minderausgaben aufgrund verzögerter Nachbesetzungen.</i>					
<b>5 240201 010000</b>	günstiger	0,00	2.500.000,00	-2.500.000,00	151
Kindergärten (TBE Container)		Gebäude und Bauten			
<i>Keine Errichtung von Containern für die Tagesbetreuung.</i>					
<b>1 259000 757000</b>	ungünstiger	86.600,00	55.000,00	31.600,00	911
Sonst.Einrichtungen u. Maßn.		Transfers an private Organisationen ohne Erwerbszweck			
<i>Aufstockung einer Subvention. Verschiebung von der Voranschlagsstelle 1/300000/757000.</i>					

## Erläuterungen Abweichungen gegenüber Finanzierungsvoranschlag - Mittelverwendung

Voranschlagsstelle		Entwicklung	Auszahlungen FHH EUR	Budget FH 2023 EUR	Abweichung EUR	ABT
<b>1</b>	<b>262000</b>	<b>050000</b>	günstiger	34.158,00	100.000,00	-65.842,00 351
Sportplätze			Sonderanlagen			
<i>Die Errichtung eines Freiraumes wurde nicht durchgeführt, dadurch konnte eingespart werden.</i>						
<b>1</b>	<b>262000</b>	<b>050100</b>	ungünstiger	87.681,79	1.500,00	86.181,79 341
Sportplätze			Sonderanlagen			
<i>Kosten für die Errichtung einer Flutlichtanlage auf der Sportanlage Admira (Leistungsverschiebung aus 2022).</i>						
<b>1</b>	<b>262000</b>	<b>691100</b>	günstiger	0,00	500.000,00	-500.000,00 311
Sportplätze			Schadensvergütungen			
<i>Budgetmittel für Altlastensanierung 2023 noch nicht benötigt.</i>						
<b>1</b>	<b>262000</b>	<b>711000</b>	ungünstiger	105.625,43	70.000,00	35.625,43 351
Sportplätze			Gebühren f.d. Benützung v.Gemeinde- einrichtungen u. -anlagen gem. FAG			
<i>Grundbesitzabgaben für Sportplätze ungünstiger aufgrund eines Wasserrohrbruchs auf der Sportanlage Europaschule.</i>						

## Erläuterungen Abweichungen gegenüber Finanzierungsvoranschlag - Mittelverwendung

Voranschlagsstelle	Entwicklung	Auszahlungen FHH EUR	Budget FH 2023 EUR	Abweichung EUR	ABT
<b>1 262100 614000</b>	günstiger	0,00	50.000,00	-50.000,00	351
Sportplätze (Stadion Neu)					
Instandhaltung von Gebäuden und Bauten					
<i>Instandhaltung Stadion: Abrechnung von Arena Nova erfolgt erst 2024, sonst keine Instandhaltungen.</i>					
<b>1 262100 757000</b>	ungünstiger	250.000,00	130.000,00	120.000,00	351
Sportplätze (Stadion Neu)					
Transfers an private Organisationen ohne Erwerbszweck					
<i>Subvention gem. Gemeinderatsbeschluss vom 12.12.2022.</i>					
<b>5 269201 050000</b>	ungünstiger	30.508,86	0,00	30.508,86	351
Investitionen in div. Sportanlagen					
Sonderanlagen					
<i>Projekt "Stadt in Bewegung": Start 2023 und Fertigstellung 2024.</i>					
<b>1 270000 070000</b>	günstiger	0,00	100.000,00	-100.000,00	371
Volkshochschulen					
Aktivierungsfähige Rechte (immaterielle Vermögenswerte)					
<i>Geplanter Software-Ankauf wurde nicht umgesetzt.</i>					

## Erläuterungen Abweichungen gegenüber Finanzierungsvoranschlag - Mittelverwendung

Voranschlagsstelle	Entwicklung	Auszahlungen FHH EUR	Budget FH 2023 EUR	Abweichung EUR	ABT
<b>1 270000 728000</b>	günstiger	202.587,06	260.000,00	-57.412,94	211
Volkshochschulen					
Entgelte für sonstige Leistungen					
<i>Weniger Kurse als geplant.</i>					
<b>1 273000 728000</b>	ungünstiger	205.921,69	60.000,00	145.921,69	071
Volksbüchereien					
Entgelte für sonstige Leistungen					
<i>Gesamtabrechnung gemäß d. Rahmen- und Betriebsführungsvertrag "Bibliothek im Zentrum" ist über diese Voranschlagsstelle erfolgt; Verschiebung von 1/273000/728300.</i>					
<b>1 273000 728300</b>	günstiger	0,00	144.100,00	-144.100,00	071
Volksbüchereien					
Entgelte für sonstige Leistungen					
<i>Gesamtabrechnung gemäß d. Rahmen- und Betriebsführungsvertrag "Bibliothek im Zentrum" ist über die Voranschlagsstelle 1/273000/728000 erfolgt.</i>					
<b>1 282000 768000</b>	günstiger	0,00	54.000,00	-54.000,00	811
Studienbeihilfen					
Sonstige Transfers an private Haushalte					
<i>Wegfall der Kosten für das NÖ Semesterticket.</i>					

## Erläuterungen Abweichungen gegenüber Finanzierungsvoranschlag - Mittelverwendung

Voranschlagsstelle	Entwicklung	Auszahlungen FHH EUR	Budget FH 2023 EUR	Abweichung EUR	ABT
<b>1 300000 757000</b>	günstiger	159.481,84	191.100,00	-31.618,16	911

Kulturamt

Transfers an private Organisationen ohne Erwerbszweck

*Geringere Subventionen. Verschiebung der Mittel zu 1/259000/757000.*

<b>1 320000 510000</b>	günstiger	743.501,13	866.000,00	-122.498,87	211
------------------------	-----------	------------	------------	-------------	-----

Ausbildung in Musik und darstellender Kunst (Musikschule)

Geldbezüge der Vertragsbediensteten der Verwaltung

*Geringere Lohnkosten aufgrund von Pensionierungen.*

<b>1 320000 510200</b>	ungünstiger	41.448,00	0,00	41.448,00	211
------------------------	-------------	-----------	------	-----------	-----

Ausbildung in Musik und darstellender Kunst (Musikschule)

Geldbezüge der Vertragsbediensteten der Verwaltung

*Mehrausgaben für Abfertigungen aufgrund von Pensionierungen.*

<b>1 320000 520200</b>	günstiger	78.744,00	160.900,00	-82.156,00	211
------------------------	-----------	-----------	------------	------------	-----

Ausbildung in Musik und darstellender Kunst (Musikschule)

Geldbezüge der ganzjährig beschäftigten Angestellten

*Minderausgaben aufgrund verzögerter Pensionierungen.*



## Erläuterungen Abweichungen gegenüber Finanzierungsvoranschlag - Mittelverwendung

Voranschlagsstelle	Entwicklung	Auszahlungen FHH EUR	Budget FH 2023 EUR	Abweichung EUR	ABT
<b>5 323000 050000</b>	günstiger	2.280.853,05	10.467.600,00	-8.186.746,95	341
Einrichtungen der darstellenden Kunst (Stadttheater)		Sonderanlagen			
<i>Verschiebung von Leistungen und Abrechnungen beim Bauvorhaben Stadttheater in das Rechnungsjahr 2024.</i>					
<b>1 323000 650000</b>	günstiger	0,00	110.800,00	-110.800,00	821
Einrichtungen der darstellenden Kunst (Stadttheater)		Zinsen für Finanzschulden in Euro			
<i>Verschiebung der Darlehensaufnahme für das Vorhaben Sanierung Stadttheater ins Jahr 2024.</i>					
<b>1 400000 510000</b>	günstiger	623.550,52	665.900,00	-42.349,48	211
Sozialamt		Geldbezüge der Vertragsbediensteten der Verwaltung			
<i>Minderausgaben aufgrund verzögerter Nachbesetzungen.</i>					
<b>1 419000 751100</b>	ungünstiger	12.829.416,72	11.964.800,00	864.616,72	711
Sonst. Einrichtg. u. Maßnahmen (Sozialhilfeverbandsumlage)		Transfers an Länder, Landesfonds und Landeskammern			
<i>Die Sozialhilfeumlage des Landes Niederösterreich war im Jahr 2023 höher als budgetiert.</i>					

## Erläuterungen Abweichungen gegenüber Finanzierungsvoranschlag - Mittelverwendung

Voranschlagsstelle	Entwicklung	Auszahlungen FHH EUR	Budget FH 2023 EUR	Abweichung EUR	ABT
<b>1 419000 751200</b>	günstiger	1.295.494,56	1.385.000,00	-89.505,44	711
Sonst. Einrichtg. u. Maßnahmen (Sozialhilfverbandsumlage)		Transfers an Länder, Landesfonds und Landeskammern (Wohnsitzanteil)			
<i>Der Wohnsitzgemeindeanteil für die Sozialhilfe war im Jahr 2023 geringer als 2022 angenommen wurde.</i>					

<b>5 422000 010000</b>	günstiger	0,00	165.000,00	-165.000,00	711
Tagesheimstätten (Seniorenclubs)		Gebäude und Bauten			
<i>Im Jahr 2023 wurde die Renovierung des Seniorenclubs Fischelkolonie nicht durchgeführt.</i>					

<b>5 422000 042000</b>	günstiger	0,00	45.000,00	-45.000,00	711
Tagesheimstätten (Seniorenclubs)		Amts-, Betriebs- und Geschäftsausstattung			
<i>Im Jahr 2023 wurde die Renovierung des Seniorenclubs Fischelkolonie nicht durchgeführt.</i>					

<b>1 422000 600190</b>	günstiger	35.382,44	72.600,00	-37.217,56	341
Tagesheimstätten (Seniorenclubs)		Energiebezüge: Gas			
<i>Die Kostensteigerungen beim Gas fielen geringer aus als erwartet.</i>					

## Erläuterungen Abweichungen gegenüber Finanzierungsvoranschlag - Mittelverwendung

Voranschlagsstelle	Entwicklung	Auszahlungen FHH EUR	Budget FH 2023 EUR	Abweichung EUR	ABT
<b>1 423000 430000</b>	günstiger	148.574,03	200.000,00	-51.425,97	711

Essen auf Rädern

Lebensmittel

*Die Lebensmittelkosten für Essen auf Rädern waren geringer, da weniger Portionen angekauft wurden.*

<b>1 429000 757000</b>	günstiger	15.716,43	56.000,00	-40.283,57	711
------------------------	-----------	-----------	-----------	------------	-----

Sonst. Einrichtg. u. Maßnahmen d. freien Wohlfahrt

Transfers an private Organisationen ohne Erwerbszweck

*Im Jahr 2023 waren weniger Transferzahlungen erforderlich als budgetiert waren.*

<b>1 429000 757300</b>	günstiger	46.938,85	920.000,00	-873.061,15	351
------------------------	-----------	-----------	------------	-------------	-----

Sonst. Einrichtg. u. Maßnahmen d. freien Wohlfahrt

Transfers an private Organisationen ohne Erwerbszweck

*Energiemillion: Ansuchen um Förderung geringer als erwartet.*

<b>1 429000 768200</b>	ungünstiger	254.825,91	130.000,00	124.825,91	711
------------------------	-------------	------------	------------	------------	-----

Sonst. Einrichtg. u. Maßnahmen d. freien Wohlfahrt

Sonstige Transfers an private Haushalte

*Im Jahr 2023 gab es im Bereich PlusCard höhere Ausgaben, da der Energiekostenzuschuss verdoppelt wurde. Außerdem wurde eine zusätzliche Mietkostenunterstützung gewährt.*

## Erläuterungen Abweichungen gegenüber Finanzierungsvoranschlag - Mittelverwendung

Voranschlagsstelle	Entwicklung	Auszahlungen FHH EUR	Budget FH 2023 EUR	Abweichung EUR	ABT
<b>1 439000 751000</b>	ungünstiger	2.462.569,28	2.263.600,00	198.969,28	721
Sonstige Einrichtungen u. Maßnahmen d. Jugendwohlfahrt		Transfers an Länder, Landesfonds und Landeskammern			
<i>Nachzahlung bei der Kinder- und Jugendhilfe-Umlage auf Grundlage der Kommunalgipfelvereinbarung 2024-2026.</i>					
<b>1 439000 757200</b>	ungünstiger	530.894,93	400.000,00	130.894,93	721
Sonstige Einrichtungen u. Maßnahmen d. Jugendwohlfahrt		Transfers an private Organisationen ohne Erwerbszweck			
<i>Zusätzliche Gruppen im Bereich Tagesbetreuung im Laufe des Jahres.</i>					
<b>1 500000 565000</b>	günstiger	14.975,79	100.000,00	-85.024,21	211
Gesundheitsamt		Mehrleistungsvergütungen			
<i>Geringerer Aufwand nach der Corona-Pandemie.</i>					
<b>1 500000 728000</b>	günstiger	56.108,30	100.000,00	-43.891,70	611
Gesundheitsamt		Entgelte für sonstige Leistungen			
<i>Weniger Sozialbegräbnisse als erwartet.</i>					

## Erläuterungen Abweichungen gegenüber Finanzierungsvoranschlag - Mittelverwendung

Voranschlagsstelle	Entwicklung	Auszahlungen FHH EUR	Budget FH 2023 EUR	Abweichung EUR	ABT
<b>1 500000 728050</b> Gesundheitsamt <i>Einsparungen durch geringere Lizenzkosten (LAKIS).</i>	günstiger	12.802,64	65.000,00	-52.197,36	031
			Entgelte für sonstige Leistungen		
<b>1 519000 565000</b> Sonstige Einrichtungen und Maßnahmen (Covid 19 Maßn.) <i>Geringerer Aufwand nach der Corona-Pandemie.</i>	günstiger	0,00	60.000,00	-60.000,00	211
			Mehrleistungsvergütungen		
<b>1 519000 728000</b> Sonstige Einrichtungen und Maßnahmen (Covid 19 Maßn.) <i>Geringerer Aufwand nach der Corona-Pandemie.</i>	günstiger	0,00	500.000,00	-500.000,00	211
			Entgelte für sonstige Leistungen		
<b>1 519000 728100</b> Sonstige Einrichtungen und Maßnahmen (Covid 19 Maßn.) <i>Covid-Konto: Impfbus, Covidabfälle, Teststraße; wurde nicht mehr benötigt.</i>	günstiger	0,00	180.000,00	-180.000,00	611
			Entgelte für sonstige Leistungen		

## Erläuterungen Abweichungen gegenüber Finanzierungsvoranschlag - Mittelverwendung

Voranschlagsstelle	Entwicklung	Auszahlungen FHH EUR	Budget FH 2023 EUR	Abweichung EUR	ABT
<b>1 522000 050000</b>	günstiger	64.880,00	200.000,00	-135.120,00	341
Reinhaltung der Luft (Div. PV Anlagen)		Sonderanlagen			
<i>Aufgrund der langen Lieferzeiten von PV-Anlagen konnten nicht alle Projekte umgesetzt werden.</i>					

<b>1 529000 409000</b>	günstiger	0,00	45.000,00	-45.000,00	451
Sonstige Einrichtungen und Maßnahmen des Umweltschutzes		Ersatzteile			
<i>Die erwarteten KFZ-Instandhaltungen waren nicht erforderlich.</i>					

<b>1 562000 752000</b>	günstiger	17.140.693,60	18.109.000,00	-968.306,40	811
Sprengelbeiträge (NOEKAS-Umlage)		Transfers an Gemeinden, Gemeindeverbände u. -fonds			
<i>Die Vorschriften des Landes Niederösterreich für die NÖKAS Umlage waren etwas niedriger als bei der Budgetierung angenommen wurde.</i>					

<b>1 612000 002000</b>	günstiger	0,00	510.000,00	-510.000,00	431
Gemeindestraßen		Straßenbauten			
<i>Umbuchung in die Investive Gebarung (Projekteinzelnachweis) 5/612005/002000 aufgrund Gegenfinanzierung über Bedarfszuweisungen.</i>					

## Erläuterungen Abweichungen gegenüber Finanzierungsvoranschlag - Mittelverwendung

Voranschlagsstelle	Entwicklung	Auszahlungen FHH EUR	Budget FH 2023 EUR	Abweichung EUR	ABT
<b>1 612000 002099</b>	günstiger	0,00	550.000,00	-550.000,00	431
Gemeindestraßen			Straßenbauten (interne Verr.)		
<i>Umbuchung in die Investive Gebarung (Projekteinzelnachweis) 5/612005/002099 aufgrund Gegenfinanzierung über Bedarfszuweisungen.</i>					
<b>1 612000 002200</b>	günstiger	0,00	150.000,00	-150.000,00	414
Gemeindestraßen			Straßenbauten		
<i>Umbuchung in die Investive Gebarung (Projekteinzelnachweis) 5/612005/002200 aufgrund Gegenfinanzierung über Bedarfszuweisungen.</i>					
<b>1 612000 005099</b>	ungünstiger	30.508,36	0,00	30.508,36	431
Gemeindestraßen			Anlagen zu Straßenbauten (interne Leistungsverrg.)		
<i>Brücke 1 und 2 bei Forsthaus, Konto wurde neu geschaffen.</i>					
<b>1 612000 040000</b>	günstiger	0,00	46.000,00	-46.000,00	431
Gemeindestraßen			Fahrzeuge		
<i>Verschiebung Anschaffung E-Kleintransporter: Liefertermin März 2024.</i>					

## Erläuterungen Abweichungen gegenüber Finanzierungsvoranschlag - Mittelverwendung

Voranschlagsstelle	Entwicklung	Auszahlungen FHH EUR	Budget FH 2023 EUR	Abweichung EUR	ABT
<b>1 612000 050000</b>	günstiger	95.912,40	450.000,00	-354.087,60	431
Gemeindestraßen		Sonderanlagen			
<i>Verschiebung der Anschaffung von Radaranlagen auf 2024.</i>					
<b>1 612000 402000</b>	günstiger	169.677,99	250.000,00	-80.322,01	431
Gemeindestraßen		Materialien für innerbetriebliche Leistungen			
<i>Sanierung Fliegergasse von 2023 auf 2024 verschoben.</i>					
<b>1 612000 565000</b>	günstiger	55.171,06	104.000,00	-48.828,94	211
Gemeindestraßen		Mehrleistungsvergütungen			
<i>Geringeres Auszahlungsvolumen von Mehrleistungen.</i>					
<b>1 612000 611000</b>	günstiger	10.316,18	80.000,00	-69.683,82	431
Gemeindestraßen		Instandhaltung von Straßenbauten			
<i>Verlagerung auf Voranschlagsstelle 1/612000/005000 -Brücke 1 und 2 bei Forsthaus Neubau u. Verbreiterung.</i>					



## Erläuterungen Abweichungen gegenüber Finanzierungsvoranschlag - Mittelverwendung

Voranschlagsstelle		Entwicklung	Auszahlungen FHH EUR	Budget FH 2023 EUR	Abweichung EUR	ABT
<b>1 612000</b>	<b>611099</b>	günstiger	44.081,72	80.000,00	-35.918,28	431
Gemeindestraßen			Instandhaltung von Straßenbauten (interne Verr.)			
<i>Verlagerung auf Voranschlagsstelle 1/612000/005099 -Brücke 1 und 2 bei Forsthaus Neubau u. Verbreiterung.</i>						
<b>1 612000</b>	<b>611100</b>	günstiger	472.632,98	540.000,00	-67.367,02	431
Gemeindestraßen			Instandhaltung von Straßenbauten			
<i>Verschiebung in Folgejahre Schlussrechnung Straßenbau L&amp;M, Sanierung Fliegersgasse.</i>						
<b>1 612000</b>	<b>611199</b>	günstiger	234.053,35	300.000,00	-65.946,65	431
Gemeindestraßen			Instandhaltung von Straßenbauten (interne Verr.)			
<i>Weniger Instandhaltungsbedarf als bei der Budgetierung angenommen.</i>						
<b>1 612000</b>	<b>650000</b>	günstiger	438.828,61	494.800,00	-55.971,39	821
Gemeindestraßen			Zinsen für Finanzschulden in Euro			
<i>Verschiebung der Darlehensaufnahme für die Vorhaben B54 Unterführung, Ostumfahrung und Kehrbachbrücke in die Folgejahre.</i>						

## Erläuterungen Abweichungen gegenüber Finanzierungsvoranschlag - Mittelverwendung

Voranschlagsstelle	Entwicklung	Auszahlungen FHH EUR	Budget FH 2023 EUR	Abweichung EUR	ABT
<b>1 612000 728200</b>	günstiger	0,00	100.000,00	-100.000,00	414

Gemeindestraßen

Entgelte für sonstige Leistungen

*Konto betrifft die Neugestaltungen Grazer Straße und Nestroystraße. Beide wurden 2023 budgetiert und auf 2024 verschoben.*

<b>5 612001 005000</b>	günstiger	22.546,44	690.000,00	-667.453,56	431
------------------------	-----------	-----------	------------	-------------	-----

Kehrbachbrücke

Anlagen zu Straßenbauten

*Projekt verschoben auf 2027.*

<b>5 612005 002000</b>	ungünstiger	974.777,15	500.000,00	474.777,15	431
------------------------	-------------	------------	------------	------------	-----

Straßenbauprogramm 2023

Straßenbauten

*Umbuchung von 1/612000/002000 in die Investive Gebarung (Projekteinzelnachweis) aufgrund Gegenfinanzierung über Bedarfszuweisungen.*

<b>5 612005 002099</b>	ungünstiger	225.491,65	0,00	225.491,65	431
------------------------	-------------	------------	------	------------	-----

Straßenbauprogramm 2023

Straßenbauten (interne Verr.)

*Umbuchung von 1/612000/002099 in die Investive Gebarung (Projekteinzelnachweis) aufgrund Gegenfinanzierung über Bedarfszuweisungen.*

## Erläuterungen Abweichungen gegenüber Finanzierungsvoranschlag - Mittelverwendung

Voranschlagsstelle			Entwicklung	Auszahlungen FHH EUR	Budget FH 2023 EUR	Abweichung EUR	ABT
<b>5</b>	<b>612005</b>	<b>002200</b>	ungünstiger	34.154,40	0,00	34.154,40	431
Straßenbauprogramm 2023				Straßenbauten			
<i>Umbuchung von 1/612000/002200 in die Investive Gebarung (Projekteinzelnachweis) aufgrund Gegenfinanzierung über Bedarfszuweisungen.</i>							
<b>5</b>	<b>612005</b>	<b>005000</b>	ungünstiger	61.613,49	0,00	61.613,49	431
Straßenbauprogramm 2023				Anlagen zu Straßenbauten			
<i>Umbuchung von 1/612000/005000 in die Investive Gebarung (Projekteinzelnachweis) aufgrund Gegenfinanzierung über Bedarfszuweisungen.</i>							
<b>5</b>	<b>612300</b>	<b>002000</b>	günstiger	0,00	110.000,00	-110.000,00	431
Gemeindestraßen (B54 Unterführung)				Straßenbauten			
<i>Umbuchung auf Konto 1/612300/002000 (B54-Unterführung) aufgrund der Vorgaben des Landes NÖ.</i>							
<b>1</b>	<b>612300</b>	<b>775000</b>	ungünstiger	1.508.570,37	0,00	1.508.570,37	431
Gemeindestraßen (B54 Unterführung)				Kapitaltransfers an Unternehmen (ohne Finanzunternehmen) und andere			
<i>Umbuchung der Kostenbeteiligung vom Konto 5/612300/775000 ÖBB, B54-Unterführung aufgrund der Vorgaben des Landes NÖ.</i>							

## Erläuterungen Abweichungen gegenüber Finanzierungsvoranschlag - Mittelverwendung

Voranschlagsstelle	Entwicklung	Auszahlungen FHH EUR	Budget FH 2023 EUR	Abweichung EUR	ABT
<b>5 612300 775000</b>	günstiger	0,00	1.450.000,00	-1.450.000,00	431
Gemeindestraßen (B54 Unterführung) Kapitaltransfers an Unternehmungen (ohne Finanzuntern.) und andere <i>Umbuchung der Kostenbeteiligung auf Konto 1/612300/775000 (ÖBB, B54-Unterführung) aufgrund der Vorgaben des Landes NÖ.</i>					
<b>5 612600 775000</b>	günstiger	0,00	400.000,00	-400.000,00	431
Gemeindestraßen (Ostumfahrung) Kapitaltransfers an Unternehmungen (ohne Finanzuntern.) und andere <i>Die für 2023 geplante Kostenbeteiligung im Zusammenhang mit der Ostumfahrung verschiebt sich nach 2024.</i>					
<b>1 640000 005000</b>	günstiger	0,00	125.000,00	-125.000,00	431
Einrichtung und Maßnahmen nach der Straßenverkehrsordnung Anlagen zu Straßenbauten <i>Verschiebung in Folgejahre: VLSA Hochstätter-Platz, Mießlgasse-Pernerstorferstraße.</i>					
<b>1 640000 040000</b>	günstiger	0,00	80.000,00	-80.000,00	431
Einrichtung und Maßnahmen nach der Straßenverkehrsordnung Fahrzeuge <i>Verschiebung Ankauf Allrad Pritsche, Liefertermin 2. Quartal 2024.</i>					

## Erläuterungen Abweichungen gegenüber Finanzierungsvoranschlag - Mittelverwendung

Voranschlagsstelle		Entwicklung	Auszahlungen FHH EUR	Budget FH 2023 EUR	Abweichung EUR ABT	
<b>1</b>	<b>640000</b>	<b>511200</b>	ungünstiger	36.597,60	0,00	36.597,60 211
Einrichtung und Maßnahmen nach der Straßenverkehrsordnung			Geldbezüge der Vertragsbediensteten in handwerklicher Verwendung			
<i>Mehraufwand aufgrund Austritt.</i>						
<b>1</b>	<b>649100</b>	<b>775000</b>	ungünstiger	907.200,00	0,00	907.200,00 431
Sonst. Einr. u. Maßn. (Parkdeck ÖBB)			Kapitaltransfers an Unternehmen (ohne Finanzunternehmen) und andere			
<i>Umbuchung der Kostenbeteiligung für das ÖBB Parkdeck von 5/649100/775000 aufgrund der Vorgaben des Landes NÖ.</i>						
<b>5</b>	<b>649100</b>	<b>775000</b>	günstiger	0,00	1.143.000,00	-1.143.000,00 431
Sonst. Einr. u. Maßn. (Parkdeck ÖBB)			Kapitaltransfers an Unternehmungen (ohne Finanzuntern.) und andere			
<i>Umbuchung der Kostenbeteiligung auf Konto 1/649100/775000 (ÖBB, Parkdeck-Ferdinand Porsche-Ring) aufgrund der Vorgaben des Landes NÖ.</i>						
<b>1</b>	<b>680000</b>	<b>631000</b>	ungünstiger	133.206,12	100.000,00	33.206,12 031
Post- und Telekommunikationsdienste			Telekommunikationsdienste			
<i>Höhere Kosten durch Vorreihung von Digitalisierungsprojekten (Security, WLAN etc.).</i>						

## Erläuterungen Abweichungen gegenüber Finanzierungsvoranschlag - Mittelverwendung

Voranschlagsstelle	Entwicklung	Auszahlungen FHH EUR	Budget FH 2023 EUR	Abweichung EUR	ABT
--------------------	-------------	----------------------	--------------------	----------------	-----

<b>1 789000</b>	<b>755000</b>	ungünstiger	459.008,33	300.000,00	159.008,33 811
-----------------	---------------	-------------	------------	------------	----------------

Sonst. Einrichtungen u. Maßnahm. z.Förd.d.Handels,Gew.u.Industrie Transfers an Unternehmen (ohne Finanzuntern.) und andere (TFZ)

*Die Zuschüsse an das TFZ richten sich nach den an die Stadt abgeführten Steuer- und Abgabenleistungen. Diese lagen im Jahr 2023 über den veranschlagten Werten.*

<b>1 789000</b>	<b>755300</b>	ungünstiger	135.000,00	0,00	135.000,00 811
-----------------	---------------	-------------	------------	------	----------------

Sonst. Einrichtungen u. Maßnahm. z.Förd.d.Handels,Gew.u.Industrie Transfers an Unternehmen (ohne Finanzunternehmen) und andere (TWN)

*Zuschüsse an die neu gegründete TWN, Theater Wiener Neustadt GmbH gemäß Gemeinderatsbeschluss vom Dezember 2023.*

<b>1 789000</b>	<b>775000</b>	ungünstiger	519.094,22	185.000,00	334.094,22 811
-----------------	---------------	-------------	------------	------------	----------------

Sonst. Einrichtungen u. Maßnahm. z.Förd.d.Handels,Gew.u.Industrie Kapitaltransfers an Unternehmungen (ohne Finanzuntern.) und andere

*Höherer Zuschuss an dritte Unternehmen, vor allem bedingt durch die Initiative "Ansiedlungen und Umsiedlungen im Kernbereich der Innenstadt".*

<b>1 814000</b>	<b>040000</b>	günstiger	0,00	52.000,00	-52.000,00 431
-----------------	---------------	-----------	------	-----------	----------------

Straßenreinigung

Fahrzeuge

*Verschiebung Ankauf Winterdienstausrüstungen f. Allrad Pritschen, Liefertermin 2. Qua. 2024.*

## Erläuterungen Abweichungen gegenüber Finanzierungsvoranschlag - Mittelverwendung

Voranschlagsstelle	Entwicklung	Auszahlungen FHH EUR	Budget FH 2023 EUR	Abweichung EUR	ABT
<b>1 814000 455000</b>	günstiger	223.024,95	270.000,00	-46.975,05	431
Straßenreinigung <i>Geringerer Bedarf von Streusalz.</i>		Chemische und sonstige artverwandte Mittel			
<b>1 814000 565000</b>	günstiger	89.818,89	151.200,00	-61.381,11	211
Straßenreinigung <i>Geringeres Auszahlungsvolumen von Mehrleistungen.</i>		Mehrleistungsvergütungen			
<b>1 814000 621000</b>	günstiger	0,00	120.000,00	-120.000,00	431
Straßenreinigung <i>Verlagerung auf 1/814000/621099, interne Verrechnung.</i>		Sonstige Transporte			
<b>1 814000 621099</b>	ungünstiger	435.665,60	250.000,00	185.665,60	431
Straßenreinigung <i>Höhere Eigenleistungen für Winterdienst und Straßenreinigung.</i>		Sonstige Transporte (interne Verr.)			

## Erläuterungen Abweichungen gegenüber Finanzierungsvoranschlag - Mittelverwendung

Voranschlagsstelle	Entwicklung	Auszahlungen FHH EUR	Budget FH 2023 EUR	Abweichung EUR	ABT
--------------------	-------------	----------------------	--------------------	----------------	-----

<b>1 814000 728000</b>	ungünstiger	546.762,48	450.000,00	96.762,48	431
------------------------	-------------	------------	------------	-----------	-----

Straßenreinigung

Entgelte für sonstige Leistungen

*Die Kosten für die Reinigung der Parkdecks sowie Deponiegebühren (Entsorgungskosten für Straßenkehrriem) haben sich wesentlich erhöht.*

<b>1 815000 006000</b>	günstiger	34.649,89	105.000,00	-70.350,11	181
------------------------	-----------	-----------	------------	------------	-----

Park- und Gartenanlagen, Kinderspielplätze (Grünraum)

Sonstige Grundstückseinrichtungen

*Die Fertigstellung d. Europabrunnens verschiebt sich ins Frühjahr 2024.*

<b>1 815000 040000</b>	günstiger	136.364,40	310.000,00	-173.635,60	181
------------------------	-----------	------------	------------	-------------	-----

Park- und Gartenanlagen, Kinderspielplätze (Grünraum)

Fahrzeuge

*Verschiebungen beim Ankauf von Fahrzeugen, Lieferungen 2024.*

<b>1 815000 042000</b>	günstiger	20.489,40	70.000,00	-49.510,60	431
------------------------	-----------	-----------	-----------	------------	-----

Park- und Gartenanlagen, Kinderspielplätze (Grünraum)

Amts-, Betriebs- und Geschäftsausstattung

*Verschiebungen bei der Anschaffung von Spielgeräten nach 2024.*



## Erläuterungen Abweichungen gegenüber Finanzierungsvoranschlag - Mittelverwendung

Voranschlagsstelle	Entwicklung	Auszahlungen FHH EUR	Budget FH 2023 EUR	Abweichung EUR	ABT
<b>1 815000 523000</b>	ungünstiger	349.334,55	309.000,00	40.334,55	211
Park- und Gartenanlagen, Kinderspielplätze (Grünraum)		Geldbezüge der nicht ganzjährig beschäftigten Arbeiter			
<i>Vermehrter Einsatz von Saisonarbeitern.</i>					
<b>1 816000 005000</b>	ungünstiger	346.931,84	300.000,00	46.931,84	431
Öffentliche Beleuchtung und öffentliche Uhren		Anlagen zu Straßenbauten			
<i>Neue Beleuchtung Bgm. Ingeborg Friebe Park, Schutzwegbeleuchtung Zehnergasse-Pleyergasse.</i>					
<b>1 816000 040000</b>	günstiger	0,00	315.000,00	-315.000,00	431
Öffentliche Beleuchtung und öffentliche Uhren		Fahrzeuge			
<i>Verschiebung Liefertermin für LKW mit Hubarbeitsbühne auf 2. Quartal 2024.</i>					
<b>1 816000 511000</b>	günstiger	152.363,93	199.700,00	-47.336,07	211
Öffentliche Beleuchtung und öffentliche Uhren		Geldbezüge der Vertragsbediensteten in handwerklicher Verwendung			
<i>Minderausgaben aufgrund verzögerter Nachbesetzungen.</i>					

## Erläuterungen Abweichungen gegenüber Finanzierungsvoranschlag - Mittelverwendung

Voranschlagsstelle	Entwicklung	Auszahlungen FHH EUR	Budget FH 2023 EUR	Abweichung EUR	ABT
<b>1 816000 600000</b>	ungünstiger	1.397.273,20	1.300.000,00	97.273,20	431
Öffentliche Beleuchtung und öffentliche Uhren		Energiebezüge: Strom			
<i>Höhere Stromkosten.</i>					
<b>5 816100 005000</b>	günstiger	324.968,25	400.000,00	-75.031,75	431
Öffentliche Beleuchtung (LED Umstellg. Straßenbel.)		Anlagen zu Straßenbauten			
<i>Zeitliche Verschiebungen LED-Umstellung - offene Rechnungen 2023 Burgenland Energie.</i>					
<b>1 820000 040000</b>	günstiger	0,00	80.000,00	-80.000,00	431
Wirtschaftshöfe (Bauhof)		Fahrzeuge			
<i>Verschiebung Liefertermin Allrad Pritsche auf 2. Quartal 2024.</i>					
<b>1 820000 042091</b>	günstiger	14.203,75	50.000,00	-35.796,25	431
Wirtschaftshöfe (Bauhof)		Amts-, Betriebs- und Geschäftsausstattung			
<i>Verschiebungen beim Umbau der Büros am Wirtschaftshof ins Jahr 2024.</i>					

## Erläuterungen Abweichungen gegenüber Finanzierungsvoranschlag - Mittelverwendung

Voranschlagsstelle	Entwicklung	Auszahlungen FHH EUR	Budget FH 2023 EUR	Abweichung EUR	ABT
<b>1 820000 459090</b>	ungünstiger	146.557,47	100.000,00	46.557,47	431
Wirtschaftshöfe (Bauhof) Sonstige Verbrauchsgüter					
<i>Höherer Materialaufwand f. Maurer und Tischlerarbeiten aus div. Aufträgen.</i>					
<b>1 820000 459290</b>	günstiger	368.812,12	450.000,00	-81.187,88	431
Wirtschaftshöfe (Bauhof) Sonstige Verbrauchsgüter					
<i>Weniger Ankauf von Treibstoff.</i>					
<b>1 820000 511000</b>	günstiger	525.152,83	558.000,00	-32.847,17	211
Wirtschaftshöfe (Bauhof) Geldbezüge der Vertragsbediensteten in handwerklicher Verwendung					
<i>Minderausgaben aufgrund verzögerter Nachbesetzungen.</i>					
<b>1 820000 565000</b>	günstiger	42.904,80	82.300,00	-39.395,20	211
Wirtschaftshöfe (Bauhof) Mehrleistungsvergütungen					
<i>Geringeres Auszahlungsvolumen von Mehrleistungen.</i>					

## Erläuterungen Abweichungen gegenüber Finanzierungsvoranschlag - Mittelverwendung

Voranschlagsstelle	Entwicklung	Auszahlungen FHH EUR	Budget FH 2023 EUR	Abweichung EUR	ABT
<b>1 820000 728000</b>	ungünstiger	84.809,03	45.000,00	39.809,03	431
Wirtschaftshöfe (Bauhof)					
Entgelte für sonstige Leistungen					
<i>Vorleistungen für Bauvorhaben Waldschule, Asphaltierung Hof Bestattung mit anschließende Weiterverrechnung an die Auftraggeber.</i>					
<b>1 821000 511000</b>	günstiger	652.236,37	689.000,00	-36.763,63	211
Fuhrpark					
Geldbezüge der Vertragsbediensteten in handwerklicher Verwendung					
<i>Minderausgaben aufgrund verzögerter Nachbesetzungen.</i>					
<b>1 821000 565000</b>	günstiger	39.638,66	75.000,00	-35.361,34	211
Fuhrpark					
Mehrleistungsvergütungen					
<i>Geringeres Auszahlungsvolumen von Mehrleistungen.</i>					
<b>1 831000 755000</b>	ungünstiger	570.095,00	96.100,00	473.995,00	811
Freibäder					
Transfers an Unternehmen (ohne Finanzuntern.) und andere					
<i>Höherer Zuschuss für das Akademiebad, bedingt durch einen Einmalzuschuss zur Vorfinanzierung künftiger Investitionen, gemäß Gemeinderatsbeschluss vom Oktober 2023.</i>					

## Erläuterungen Abweichungen gegenüber Finanzierungsvoranschlag - Mittelverwendung

Voranschlagsstelle		Entwicklung	Auszahlungen FHH EUR	Budget FH 2023 EUR	Abweichung EUR ABT		
<b>1</b>	<b>833000</b>	<b>510000</b>	ungünstiger	212.098,87	160.200,00	51.898,87	211
Hallenbäder			Geldbezüge der Vertragsbediensteten der Verwaltung				
<i>Mehraufwand aufgrund Nachbesetzungen.</i>							
<b>1</b>	<b>833000</b>	<b>728000</b>	ungünstiger	2.455.501,56	2.411.700,00	43.801,56	811
Hallenbäder			Entgelte für sonstige Leistungen				
<i>Höheres Betriebsführungsentgelt an die IFP GmbH für den Betrieb der Aqua Nova samt Freibad.</i>							
<b>1</b>	<b>839100</b>	<b>042400</b>	ungünstiger	33.293,60	0,00	33.293,60	341
Sonstige Betriebe u. betriebsähnl. Einrichtungen (Facilitymanagem.)			Amts-, Betriebs- und Geschäftsausstattung, Mobiliar Raxgasse				
<i>Die Kosten für die Einrichtung der Büros des Facilitymanagements in der Raxgasse wurden ursprünglich auf der Post 614000 veranschlagt.</i>							
<b>1</b>	<b>839100</b>	<b>614000</b>	günstiger	131.583,36	250.000,00	-118.416,64	341
Sonstige Betriebe u. betriebsähnl. Einrichtungen (Facilitymanagem.)			Instandhaltung von Gebäuden und Bauten				
<i>Für die Errichtung der Büros des Facilitymanagements in der Raxgasse wurden Leistungen beim Bauhof abgerufen (Verbuchung auf VAST 1/839100/614099) sowie die Einrichtung auf einer anderen VAST verbucht (1/8391000/042400).</i>							

## Erläuterungen Abweichungen gegenüber Finanzierungsvoranschlag - Mittelverwendung

Voranschlagsstelle	Entwicklung	Auszahlungen FHH EUR	Budget FH 2023 EUR	Abweichung EUR	ABT
--------------------	-------------	----------------------	--------------------	----------------	-----

<b>1 839100 614099</b>	ungünstiger	84.407,03	0,00	84.407,03	341
------------------------	-------------	-----------	------	-----------	-----

Sonstige Betriebe u. betriebsähnl. Einrichtungen (Facilitymanagem.) Instandhaltung von Gebäuden und Bauten (interne Verr.)

*Leistungen des Bauhofs für die Errichtung der Büros des Facilitymanagements in der Raxgasse (ursprünglich auf VAST 1/839100/614000 veranschlagt).*

<b>1 839100 728200</b>	günstiger	0,00	300.000,00	-300.000,00	811
------------------------	-----------	------	------------	-------------	-----

Sonstige Betriebe u. betriebsähnl. Einrichtungen (Facilitymanagem.) Entgelte für sonstige Leistungen (Musikcampus)

*Vorfinanzierungskosten für das Projekt "Musikcampus" sind im Jahr 2023 noch nicht angefallen.*

<b>1 839500 042091</b>	günstiger	19.866,98	116.700,00	-96.833,02	031
------------------------	-----------	-----------	------------	------------	-----

Sonstige Betriebe und betriebsähnl. Einrichtungen (IT)

Amts-, Betriebs- und Geschäftsausstattung

*Einsparungen bei der Anschaffung von technischen Erweiterungen bzw. Ersatzkomponenten. Die Erneuerung bzw. der Austausch wurde in eine spätere Planungsperiode verschoben.*

<b>1 839500 510000</b>	günstiger	563.667,71	593.800,00	-30.132,29	211
------------------------	-----------	------------	------------	------------	-----

Sonstige Betriebe und betriebsähnl. Einrichtungen (IT)

Geldbezüge der Vertragsbediensteten der Verwaltung

*Minderausgaben aufgrund verzögerter Neubesetzung.*

## Erläuterungen Abweichungen gegenüber Finanzierungsvoranschlag - Mittelverwendung

Voranschlagsstelle		Entwicklung	Auszahlungen FHH EUR	Budget FH 2023 EUR	Abweichung EUR	ABT
<b>1</b>	<b>839500</b>	<b>728500</b>	ungünstiger	459.633,71	396.000,00	63.633,71 031
Sonstige Betriebe und betriebsähnl. Einrichtungen (IT)			Entgelte für sonstige Leistungen			
<i>Höhere Kosten durch Vorreihung von Digitalisierungsprojekten (Security, Lizenzenerweiterung Messaging etc.).</i>						
<b>5</b>	<b>839502</b>	<b>042000</b>	günstiger	0,00	200.000,00	-200.000,00 031
Sonstige Betriebe - IT (Austausch Switches/Router)			Amts-, Betriebs- und Geschäftsausstattung			
<i>Einsparungen bei der Anschaffung von technischen Erweiterungen bzw. Ersatzkomponenten. Die Erneuerung bzw. der Austausch wurde in eine spätere Planungsperiode verschoben.</i>						
<b>1</b>	<b>840000</b>	<b>670000</b>	günstiger	24.139,13	80.000,00	-55.860,87 813
Grundbesitz (Vermietung und Verpachtung von Grundstücken)			Versicherungen			
<i>Indexerhöhung geringer, Cyberversicherung verschoben.</i>						
<b>1</b>	<b>840200</b>	<b>001000</b>	ungünstiger	31.999,50	0,00	31.999,50 311
Grundbesitz (Grundstückstransaktionen)			Unbebaute Grundstücke			
<i>Nicht budgetierter Ankauf einer Liegenschaft.</i>						

## Erläuterungen Abweichungen gegenüber Finanzierungsvoranschlag - Mittelverwendung

Voranschlagsstelle		Entwicklung	Auszahlungen FHH EUR	Budget FH 2023 EUR	Abweichung EUR	ABT
<b>1 853100</b>	<b>614100</b>	günstiger	42.859,83	445.000,00	-402.140,17	461
Betr.f.d.Errichtg.u.Vwtg.v.Wohn-u. Geschäftsgeb. (WienSüd-Stadt) Instandhaltung von Gebäuden und Bauten						
<i>Die Eigentümerabrechnung durch die Wien Süd für 2023 erfolgte per 31.12.2023. Der Zahlungsfluss in der Finanzierungsrechnung findet erst in 2024 statt. Umbuchung einer Investition auf die Voranschlagsstelle 5/029000/010000.</i>						
<b>1 853100</b>	<b>729000</b>	günstiger	0,00	92.000,00	-92.000,00	461
Betr.f.d.Errichtg.u.Vwtg.v.Wohn-u. Geschäftsgeb. (WienSüd-Stadt) Sonstige Aufwendungen						
<i>Die Eigentümerabrechnung durch die Wien Süd für 2023 erfolgte per 31.12.2023. Der Zahlungsfluss in der Finanzierungsrechnung findet erst in 2024 statt.</i>						
<b>1 853200</b>	<b>614000</b>	günstiger	794.280,67	980.000,00	-185.719,33	461
Betr.f.d.Errichtg.u.Vwtg.v.Wohn-u. Geschäftsgeb. (WienSüd-IFP) Instandhaltung von Gebäuden und Bauten						
<i>Die Eigentümerabrechnung durch die Wien Süd für 2023 erfolgte per 31.12.2023. Der Zahlungsfluss in der Finanzierungsrechnung findet erst in 2024 statt.</i>						
<b>1 853200</b>	<b>700000</b>	ungünstiger	8.219.135,95	7.878.700,00	340.435,95	461
Betr.f.d.Errichtg.u.Vwtg.v.Wohn-u. Geschäftsgeb. (WienSüd-IFP) Miet- und Pacht Aufwand (Fruchtgenuss)						
<i>Ungünstiger resultierend aus der Abrechnung der IFP GmbH hinsichtlich Fruchtgenuss 2022.</i>						



## Erläuterungen Abweichungen gegenüber Finanzierungsvoranschlag - Mittelverwendung

Voranschlagsstelle	Entwicklung	Auszahlungen FHH EUR	Budget FH 2023 EUR	Abweichung EUR	ABT
<b>1 853200</b>	<b>729000</b>	günstiger	200.317,46	273.000,00	-72.682,54 461
Betr.f.d.Errichtg.u.Vwtg.v.Wohn-u. Geschäftsgeb. (WienSüd-IFP) Sonstige Aufwendungen (Leerstehungen,Miete,BK...)					
<i>Die Eigentümerabrechnung durch die Wien Süd für 2023 erfolgte per 31.12.2023. Der Zahlungsfluss in der Finanzierungsrechnung findet erst in 2024 statt.</i>					
<b>1 853300</b>	<b>729000</b>	günstiger	51.332,36	93.000,00	-41.667,64 461
Betr.f.d.Errichtg.u.Vwtg.v.Wohn-u. Geschäftsgeb. (Neue Heimat) Sonstige Aufwendungen (Leerstehungen,Miete,BK...)					
<i>Die Eigentümerabrechnung durch die Neue Heimat für 2023 erfolgte per 31.12.2023. Der Zahlungsfluss in der Finanzierungsrechnung findet erst in 2024 statt.</i>					
<b>1 853400</b>	<b>614000</b>	günstiger	186.970,25	550.000,00	-363.029,75 461
Betr.f.d.Errichtg.u.Vwtg.v.Wohn-u. Geschäftsgeb. (EGW-Heimstätte) Instandhaltung von Gebäuden und Bauten					
<i>Die Eigentümerabrechnung durch die EGW Heimstätte für 2023 erfolgte per 31.12.2023. Der Zahlungsfluss in der Finanzierungsrechnung findet erst in 2024 statt.</i>					
<b>1 859000</b>	<b>729000</b>	günstiger	13.203,00	80.000,00	-66.797,00 211
Sonst. Betriebe mit marktbest. Tätigkeit (Stadtheim-Restabwicklung) Sonstige Aufwendungen					
<i>Minderausgaben aufgrund verzögerter Pensionierung.</i>					

## Erläuterungen Abweichungen gegenüber Finanzierungsvoranschlag - Mittelverwendung

Voranschlagsstelle		Entwicklung	Auszahlungen FHH EUR	Budget FH 2023 EUR	Abweichung EUR ABT	
<b>1</b>	<b>900000</b>	<b>640090</b>	günstiger	31.239,31	200.000,00	-168.760,69 811
Gesonderte Finanzverwaltung (Rechnungsw., Abgabenmanagem.) Rechts- und Beratungsaufwand <i>Geringere Beratungsausgaben, da einige Projekte in die Folgejahre verschoben wurden.</i>						
<b>1</b>	<b>910000</b>	<b>710000</b>	ungünstiger	219.489,53	40.000,00	179.489,53 811
Geldverkehr Öffentliche Abgaben, ohne Gebühren gemäß FAG <i>Höhere Erträge bei Veranlagungen bedingten höhere Zahlungen bei der Kapitalertragssteuer.</i>						
<b>1</b>	<b>920000</b>	<b>722000</b>	ungünstiger	36.550,00	0,00	36.550,00 415
Ausschließliche Gemeindeabgaben Rückersätze von Erträgen (Grundabtr.Ausgl.Abgb) <i>Entschädigungszahlung durch Grundabtretung.</i>						
<b>1</b>	<b>920000</b>	<b>729694</b>	günstiger	33.898,08	200.000,00	-166.101,92 812
Ausschließliche Gemeindeabgaben Sonstige Aufwendungen (Forderungsabschreibungen-KommStr) <i>Im Bereich der Kommunalsteuer waren deutlich weniger Forderungsabschreibungen erforderlich als bei der Budgetierung angenommen wurde.</i>						

## Erläuterungen Abweichungen gegenüber Finanzierungsvoranschlag - Mittelverwendung

Voranschlagsstelle	Entwicklung	Auszahlungen FHH EUR	Budget FH 2023 EUR	Abweichung EUR	ABT
<b>1 920000 729697</b>	günstiger	1.798,21	50.000,00	-48.201,79	812
Ausschließliche Gemeindeabgaben		Sonstige Aufwendungen (Forderungsabschreibungen-sonst.Str)			
<i>Im Bereich der sonstigen Steuern mussten deutlich weniger Forderungen abgeschrieben werden als bei der Budgetierung angenommen wurde.</i>					
<b>1 941000 729000</b>	ungünstiger	2.127.580,75	1.215.000,00	912.580,75	811
Sonstige Finanzaufweisungen nach dem FAG		Sonstige Aufwendungen			
<i>Da die Förderungen für das Stadtbusprojekt sowie der Nahverkehrszuschuss höher ausgefallen sind, als budgetiert, war auch die Weiterleitung an die WNSKS GmbH höher.</i>					
<b>1 970000 729100</b>	günstiger	0,00	300.000,00	-300.000,00	811
Verstärkungsmittel		Sonstige Aufwendungen (Indexierungen)			
<i>Die Verstärkungsmittel wurden unmittelbar auf dieser Voranschlagsstelle nicht ausgeschöpft, sondern wurden für Kreditübertragungen auf andere VAST herangezogen.</i>					

## Erläuterungen Abweichungen gegenüber Ergebnisvoranschlag - Mittelaufbringung

Voranschlagsstelle	Entwicklung	Erträge EH EUR	Budget EH 2023 EUR	Abweichung EUR	ABT
<b>2 011300 827000</b>	ungünstiger	50.415,12	82.700,00	-32.284,88	211
Personalamt (Polytechn.Schule, z.Verf.gest.Bed.) Auslagerung der Reinigung einzelner Standorte an Fremdanbieter, daher auch geringere Kostenersätze für Personal.					
<b>2 011400 827000</b>	ungünstiger	179.442,44	228.600,00	-49.157,56	211
Personalamt (Stadtheim, z.Verf.gest.Bed.) Todesfälle und Pensionierung Bediensteter, daher auch geringere Kostenersätze für Personal.					
<b>2 011700 827000</b>	ungünstiger	87.968,11	160.400,00	-72.431,89	211
Personalamt (Aö.Krankenhaus, z.Verf.gest.Bed.) Die Endabrechnung 2023 mit dem Land NÖ für die pragmatisierten Bediensteten im Krankenhaus hat eine Forderung seitens des Landes ergeben.					
<b>2 011900 827000</b>	ungünstiger	7.852.049,74	7.896.400,00	-44.350,26	211
Personalamt (WNSKS GmbH, z.Verf.gest.Bed.) Niedrigere Ausgaben beim Personalaufwand, daher auch geringere Kostenersätze für Personal.					
<b>2 011900 850000</b>	günstiger	1.805.632,53	900.000,00	905.632,53	812
Personalamt (WNSKS GmbH, z.Verf.gest.Bed.) Es wurden mehr Kanalanschlüsse durchgeführt als bei der Planung angenommen wurde.					

## Erläuterungen Abweichungen gegenüber Ergebnisvoranschlag - Mittelaufbringung

Voranschlagsstelle	Entwicklung	Erträge EH EUR	Budget EH 2023 EUR	Abweichung EUR	ABT
--------------------	-------------	----------------	--------------------	----------------	-----

<b>2 011900 852000</b>	günstiger	14.266.028,22	13.950.000,00	316.028,22	812
Personalamt (WNSKS GmbH, z.Verf.gest.Bed.)		Gebühren für die Benützung von Gem.Einrichtg.u.-anlagen (KanalBen)			
<i>Höhere Kanalbenützungsgebühren bedingt durch eine größere Anzahl von Haushalten.</i>					

<b>2 011900 852200</b>	günstiger	6.884.721,02	6.783.000,00	101.721,02	812
Personalamt (WNSKS GmbH, z.Verf.gest.Bed.)		Gebühr für die Benützung von Gem.Einricht.u.-anlagen (AbfWiGeb.)			
<i>Höhere Abfallwirtschaftsgebühren bedingt durch eine größere Anzahl von Haushalten.</i>					

<b>2 011900 852300</b>	günstiger	2.753.909,21	2.713.000,00	40.909,21	812
Personalamt (WNSKS GmbH, z.Verf.gest.Bed.)		Gebühren für die Benützung von Gem.Einricht.u.-anlagen (AbfWiAbg.)			
<i>Höhere Abfallwirtschaftsabgaben bedingt durch eine größere Anzahl von Haushalten.</i>					

<b>2 011900 852400</b>	günstiger	562.437,21	300.000,00	262.437,21	812
Personalamt (WNSKS GmbH, z.Verf.gest.Bed.)		Gebühren f. d. Benützung v. Gemeindeeinr. u. Anlagen (Wasseranschluss)			
<i>Es wurden mehr Wasseranschlüsse durchgeführt, als bei der Planung angenommen wurde.</i>					

<b>2 011900 852700</b>	günstiger	5.733.392,65	5.200.000,00	533.392,65	812
Personalamt (WNSKS GmbH, z.Verf.gest.Bed.)		Gebühren für die Benützung von Gem.Einr.u.-anl.(Wasserbez.Geb.)			
<i>Der Wasserverbrauch im Stadtgebiet lag über den im Budget angenommenen Werten.</i>					

## Erläuterungen Abweichungen gegenüber Ergebnisvoranschlag - Mittelaufbringung

Voranschlagsstelle	Entwicklung	Erträge EH EUR	Budget EH 2023 EUR	Abweichung EUR	ABT
<b>2 015100 895001</b>	günstiger	59.600,00	0,00	59.600,00	881
Pressestelle, Amtsblatt und Öffentlichkeitsarbeit (Amtsblatt) Entnahmen von allgemeinen Haushaltsrücklagen <i>Verwendung der Mehreinnahmen aus der Impfkampagne, die zuvor der allgemeinen Rücklage mit Zahlungsmittelreserve zugeführt wurden.</i>					
<b>2 024000 816090</b>	günstiger	72.380,70	39.700,00	32.680,70	161
Wahlamt Kostenbeiträge (Kostenersätze) für sonstige Leistungen <i>Kostenersatz für die Durchführung der NÖ Landtagswahl.</i>					
<b>6 029000 871000</b>	günstiger	950.000,00	0,00	950.000,00	811
Amtsgebäude Kapitaltransfers aus Gemeinde-Bedarfszuweisungsmittel <i>Höhere Bedarfszuweisungen des Landes Niederösterreich als bei der Planung angenommen wurde.</i>					
<b>6 029000 895001</b>	günstiger	62.003,10	0,00	62.003,10	881
Amtsgebäude Entnahmen von allgemeinen Haushaltsrücklagen <i>Instandsetzungs- und Adaptierungsmaßnahmen in den Amtsgebäuden konnten anstatt über Darlehensaufnahmen über Rücklagenentnahmen finanziert werden.</i>					
<b>2 031000 860000</b>	günstiger	199.962,00	0,00	199.962,00	811
Amt für Raumordnung und Raumplanung Transfers von Bund, Bundesfonds und Bundeskammern <i>Zuschüsse des Bundes für das Projekt "Pionierstadt", die bei der Budgetierung noch nicht bekannt waren.</i>					

## Erläuterungen Abweichungen gegenüber Ergebnisvoranschlag - Mittelaufbringung

Voranschlagsstelle	Entwicklung	Erträge EH EUR	Budget EH 2023 EUR	Abweichung EUR	ABT
--------------------	-------------	----------------	--------------------	----------------	-----

<b>2 031000 895001</b>	günstiger	92.000,00	0,00	92.000,00	881
Amt für Raumordnung und Raumplanung Entnahmen von allgemeinen Haushaltsrücklagen <i>Verwendung der allgemeinen Haushaltsrücklage mit Zahlungsmittelreserve für Verschiebungen aus Vorjahren bei den Projekten STEP 2023 und Leiner Areal.</i>					

<b>2 080000 816090</b>	ungünstiger	3.556.022,98	3.633.900,00	-77.877,02	211
Pensionen Kostenbeiträge (Kostenersätze) für sonstige Leistungen <i>Geringere Ausgaben beim Pensionsaufwand resultieren in geringeren Refundierungen.</i>					

<b>2 080000 817400</b>	ungünstiger	1.479.239,00	3.585.900,00	-2.106.661,00	881
Pensionen Erträge aus der Auflösung von sonstigen Rückstellungen (Pensionen) <i>Aufgrund der starken Veränderung der UDRB (der umlaufgewichteten Durchschnittsrendite für Bundesanleihen) im Betrachtungszeitraum 2021-2023 wurden weniger Pensionsrückstellungen aufgelöst, als bei der Budgeterstellung angenommen.</i>					

<b>2 080000 817500</b>	günstiger	722.687,00	420.000,00	302.687,00	881
Pensionen Erträge aus der Auflösung von sonstigen Rückstellungen Treuegeld <i>Aufgrund einer hohen Anzahl an Todesfällen wurden mehr Rückstellungen für Treuegeld aufgelöst, als bei der Budgeterstellung angenommen.</i>					

<b>6 163000 895001</b>	günstiger	309.574,40	0,00	309.574,40	881
Freiwillige Feuerwehren Entnahmen von allgemeinen Haushaltsrücklagen <i>Ersatzanschaffungen für die Freiwillige Feuerwehr konnten anstatt über Darlehensaufnahmen über Rücklagenentnahmen finanziert werden.</i>					

## Erläuterungen Abweichungen gegenüber Ergebnisvoranschlag - Mittelaufbringung

Voranschlagsstelle	Entwicklung	Erträge EH EUR	Budget EH 2023 EUR	Abweichung EUR	ABT
<b>6 163001 895001</b>	günstiger	100.859,29	0,00	100.859,29	881
Freiwillige Feuerwehr (Erweiterung "Alte Feuerwehr") Entnahmen von allgemeinen Haushaltsrücklagen <i>Die Erweiterung des Gebäudes der "Alten Feuerwehr" konnte anstatt über Darlehensaufnahmen über Rücklagenentnahmen finanziert werden.</i>					
<b>2 211000 816090</b>	günstiger	31.752,00	0,00	31.752,00	211
Volksschulen Kostenbeiträge (Kostenersätze) für sonstige Leistungen <i>Einnahmen durch Förderungen für Stützkräfte.</i>					
<b>2 211000 816290</b>	günstiger	578.465,02	370.000,00	208.465,02	151
Volksschulen Kostenbeiträge (Kostenersätze) für so.Leist. (Sta.83+191+213+214+215) <i>Mehr Einnahmen von den Eltern für die Nachmittagsbetreuung.</i>					
<b>2 211000 861000</b>	günstiger	41.340,40	10.000,00	31.340,40	151
Volksschulen Transfers von Ländern, Landesfonds und Landesk. (Förd. Ferienbetreuung) <i>Mehr Einnahmen von den Eltern für die Ferienbetreuung.</i>					
<b>2 211000 861100</b>	ungünstiger	198.000,00	260.000,00	-62.000,00	151
Volksschulen Transfers v. Ländern, Landesfonds u. -kammern (Personalf. f. Nachm.Betr.) <i>Weniger Einnahmen aus Personalförderungen.</i>					



## Erläuterungen Abweichungen gegenüber Ergebnisvoranschlag - Mittelaufbringung

Voranschlagsstelle	Entwicklung	Erträge EH EUR	Budget EH 2023 EUR	Abweichung EUR	ABT
--------------------	-------------	----------------	--------------------	----------------	-----

<b>2 211000 895001</b>	günstiger	117.509,24	0,00	117.509,24	881
------------------------	-----------	------------	------	------------	-----

Volksschulen

Entnahmen von allgemeinen Haushaltsrücklagen

*Verwendung der allgemeinen Haushaltsrücklage mit Zahlungsmittelreserve für Verschiebungen aus Vorjahren beim Projekt "100 Schulen" sowie bei der IT-Ausstattung.*

<b>6 211001 895001</b>	günstiger	830.210,21	0,00	830.210,21	881
------------------------	-----------	------------	------	------------	-----

Volksschulen (Baumkirchnerring)

Entnahmen von allgemeinen Haushaltsrücklagen

*Instandsetzungsmaßnahmen am Gebäude der Volksschule Baumkirchnerring konnten anstatt über Darlehensaufnahmen über Rücklagenentnahmen finanziert werden.*

<b>6 211100 895001</b>	günstiger	174.000,00	0,00	174.000,00	881
------------------------	-----------	------------	------	------------	-----

Volksschulen (VS Ungarviertel)

Entnahmen von allgemeinen Haushaltsrücklagen

*Die Erweiterung der Volksschule Ungarviertel konnte anstatt über Darlehensaufnahmen über Rücklagenentnahmen finanziert werden.*

<b>6 211203 895001</b>	günstiger	561.530,97	0,00	561.530,97	881
------------------------	-----------	------------	------	------------	-----

Volksschulen

Entnahmen von allgemeinen Haushaltsrücklagen

*Die Errichtung der Containeranlage für Tagesbetreuung bei der VS Pestalozzi konnte anstatt über Darlehensaufnahmen über Rücklagenentnahmen finanziert werden.*

<b>2 212000 816190</b>	günstiger	847.811,80	630.000,00	217.811,80	151
------------------------	-----------	------------	------------	------------	-----

Mittelschulen

Kostenbeiträge (Kostenersätze) für so.Leistg.(Sta.182+184+187+189)

*Mehr sprengelfremde Schüler, daher auch höhere Kostenersätze.*

## Erläuterungen Abweichungen gegenüber Ergebnisvoranschlag - Mittelaufbringung

Voranschlagsstelle			Entwicklung	Erträge EH EUR	Budget EH 2023 EUR	Abweichung EUR ABT	
<b>2</b>	<b>212000</b>	<b>861200</b>	günstiger	108.200,00	70.000,00	38.200,00	151
Mittelschulen				Transfers von Ländern, Landesfonds und Landeskammern			
<i>Höhere Förderung aus dem Schul- und Kindergartenfonds.</i>							
<b>2</b>	<b>212000</b>	<b>861500</b>	ungünstiger	76.147,50	130.300,00	-54.152,50	811
Mittelschulen				Transfers von Ländern, Landesfonds u. -kammern (Annuitätenzusch.)			
<i>Zeitliche Verschiebungen der Zuschusszahlungen für die MS Föhrenwald in Folgejahre.</i>							
<b>2</b>	<b>212000</b>	<b>895001</b>	günstiger	77.830,94	0,00	77.830,94	881
Mittelschulen				Entnahmen von allgemeinen Haushaltsrücklagen			
<i>Verwendung der allgemeinen Haushaltsrücklage mit Zahlungsmittelreserve für Verschiebungen aus Vorjahren bei der IT-Ausstattung.</i>							
<b>6</b>	<b>212003</b>	<b>895001</b>	ungünstiger	772.386,89	1.305.000,00	-532.613,11	881
MS Föhrenwald				Entnahmen von allgemeinen Haushaltsrücklagen			
<i>Aufgrund geringerer Ausgaben waren weniger Rücklagenentnahmen für die Adaptierungsmaßnahmen der MS Föhrenwald nötig.</i>							
<b>6</b>	<b>213001</b>	<b>895001</b>	günstiger	194.092,28	0,00	194.092,28	881
Sonderschulen (ASO Josefstadt)				Entnahmen von allgemeinen Haushaltsrücklagen			
<i>Die Errichtung von Containerklassen für die ASO Josefstadt wurde über Rücklagenentnahmen finanziert.</i>							

## Erläuterungen Abweichungen gegenüber Ergebnisvoranschlag - Mittelaufbringung

Voranschlagsstelle	Entwicklung	Erträge EH EUR	Budget EH 2023 EUR	Abweichung EUR	ABT
--------------------	-------------	----------------	--------------------	----------------	-----

<b>2 222000 817100</b>	günstiger	37.119,68	0,00	37.119,68	881
Berufsbildende höhere Schulen (HLW)					
<i>Nicht budgetierter Dienstaustritt und Versetzung.</i>					
		Erträge aus der Auflösung v. sonstigen Rückst. (Abfertigungen)			

<b>2 222100 895001</b>	günstiger	35.500,00	0,00	35.500,00	881
Berufsbildende höhere Schulen (HLM)					
<i>Verwendung der allgemeinen Haushaltsrücklage mit Zahlungsmittelreserve für Verschiebungen aus Vorjahren bei der IT-Ausstattung.</i>					
		Entnahmen von allgemeinen Haushaltsrücklagen			

<b>2 240000 808000</b>	günstiger	193.939,02	160.000,00	33.939,02	151
Kindergärten					
<i>Höhere Erträge aufgrund größerer Anzahl an verkauften Mittagessen.</i>					
		Veräußerung von Waren (div.Sta.Essensbez.)			

<b>2 240000 816290</b>	günstiger	402.738,00	275.000,00	127.738,00	151
Kindergärten					
<i>Mehr Kinder in der Nachmittagsbetreuung.</i>					
		Kostenbeiträge (Kostenersätze) für sonstige Leistg.(div.Sta.NM-Betr.)			

<b>2 240000 861200</b>	günstiger	89.900,00	25.000,00	64.900,00	151
Kindergärten					
<i>Höhere Förderung aus dem Schul- und Kindergartenfonds.</i>					
		Transfers v. Ländern, Landesfonds u. -kammern (Schul-u.KIGA Förd.)			

## Erläuterungen Abweichungen gegenüber Ergebnisvoranschlag - Mittelaufbringung

Voranschlagsstelle	Entwicklung	Erträge EH EUR	Budget EH 2023 EUR	Abweichung EUR	ABT
<b>2 240000 863000</b>	günstiger	66.549,23	31.700,00	34.849,23	211
Kindergärten <i>Höhere Einnahmen durch Förderungen für Altersteilzeitmodell.</i> Transfers von sonstigen Trägern öffentlichen Rechts und Sozialversicherung					
<b>2 240000 895001</b>	günstiger	80.552,33	0,00	80.552,33	881
Kindergärten <i>Verwendung der allgemeinen Haushaltsrücklage mit Zahlungsmittelreserve für Verschiebungen aus Vorjahren bei der IT-Ausstattung.</i> Entnahmen von allgemeinen Haushaltsrücklagen					
<b>6 240106 895001</b>	günstiger	1.259.811,87	0,00	1.259.811,87	881
Kindergärten (KG Otto Glöckel) <i>Die Erweiterung des KG Otto Glöckel konnte anstatt über Darlehensaufnahmen über Rücklagenentnahmen finanziert werden.</i> Entnahmen von allgemeinen Haushaltsrücklagen					
<b>6 240107 895001</b>	günstiger	447.775,05	0,00	447.775,05	881
Kindergärten (Erweiterung KG Dr. Wittmann) <i>Die Errichtung des KG Am kleinen Lazarett konnte anstatt über Darlehensaufnahmen über Rücklagenentnahmen finanziert werden.</i> Entnahmen von allgemeinen Haushaltsrücklagen					
<b>6 240108 895001</b>	günstiger	127.126,48	0,00	127.126,48	881
Kindergärten (Container KG Josefstadt) <i>Die Errichtung der Containeranlage des KG Josefstadt konnte anstatt über Darlehensaufnahmen über Rücklagenentnahmen finanziert werden.</i> Entnahmen von allgemeinen Haushaltsrücklagen					

## Erläuterungen Abweichungen gegenüber Ergebnisvoranschlag - Mittelaufbringung

Voranschlagsstelle	Entwicklung	Erträge EH EUR	Budget EH 2023 EUR	Abweichung EUR	ABT
--------------------	-------------	----------------	--------------------	----------------	-----

<b>2 240200 861500</b>	ungünstiger	5.262,83	59.500,00	-54.237,17	811
Tagesbetreuung Transfers von Ländern, Landesfonds u. -kammern (Annuitätenzusch.) <i>Verschiebungen der Zuschusszahlungen zum Ansatz 240000 Kindergärten.</i>					

<b>2 262000 861000</b>	günstiger	66.630,00	0,00	66.630,00	351
Sportplätze Transfers von Ländern, Landesfonds und Landeskammern <i>Förderung vom Land NÖ für 4 Sportprojekte.</i>					

<b>2 262000 895001</b>	günstiger	126.919,00	0,00	126.919,00	881
Sportplätze Entnahmen von allgemeinen Haushaltsrücklagen <i>Verwendung der allgemeinen Haushaltsrücklage mit Zahlungsmittelreserve für Verschiebungen aus Vorjahren bei der Errichtung einer Flutlichtanlage.</i>					

<b>6 269201 895001</b>	günstiger	30.508,86	0,00	30.508,86	881
Investitionen in div. Sportanlagen Entnahmen von allgemeinen Haushaltsrücklagen <i>Die ersten Ausgaben für das Projekt "Stadt in Bewegung" wurden über Rücklagenentnahmen finanziert.</i>					

<b>2 270000 810000</b>	ungünstiger	393.467,23	425.000,00	-31.532,77	371
Volkshochschulen Erträge aus Leistungen <i>Trotz 25%iger Steigerung der Einnahmen gegenüber Vorjahr (2022) konnten die budgetären Ziele knapp nicht erreicht werden.</i>					

## Erläuterungen Abweichungen gegenüber Ergebnisvoranschlag - Mittelaufbringung

Voranschlagsstelle	Entwicklung	Erträge EH EUR	Budget EH 2023 EUR	Abweichung EUR	ABT
<b>2 320000 817100</b>	günstiger	106.644,41	74.100,00	32.544,41	881
Ausbildung in Musik und darstellender Kunst (Musikschule) <i>Nicht budgetierter Dienstaustritt.</i>					
Erträge aus der Auflösung v. sonstigen Rückst. (Abfertigungen)					
<b>2 320000 861000</b>	ungünstiger	487.681,76	550.000,00	-62.318,24	361
Ausbildung in Musik und darstellender Kunst (Musikschule) <i>Weniger unterrichtete Jahreswochenstunden, deshalb geringere Landesförderung.</i>					
Transfers von Ländern, Landesfonds und Landeskammern					
<b>6 323000 895001</b>	günstiger	1.670.853,05	1.085.000,00	585.853,05	881
Einrichtungen der darstellenden Kunst (Stadttheater) <i>Die Ausgaben aus 2023 für die Instandsetzung des Stadttheaters wurden über Rücklagenentnahmen finanziert.</i>					
Entnahmen von allgemeinen Haushaltsrücklagen					
<b>6 422000 895001</b>	ungünstiger	0,00	210.000,00	-210.000,00	881
Tagesheimstätten (Seniorenclubs) <i>Im Jahr 2023 wurde die Renovierung des Seniorenclubs Fischelkolonie nicht durchgeführt. Daher war auch keine Rücklagenentnahme erforderlich.</i>					
Entnahmen von allgemeinen Haushaltsrücklagen					
<b>2 500000 817100</b>	ungünstiger	0,00	52.000,00	-52.000,00	881
Gesundheitsamt <i>Zeitliche Verschiebung bei Pensionsantritt.</i>					
Erträge aus der Auflösung v. sonstigen Rückst. (Abfertigungen)					

## Erläuterungen Abweichungen gegenüber Ergebnisvoranschlag - Mittelaufbringung

Voranschlagsstelle	Entwicklung	Erträge EH EUR	Budget EH 2023 EUR	Abweichung EUR	ABT
--------------------	-------------	----------------	--------------------	----------------	-----

<b>2 519000</b>	<b>828000</b>	ungünstiger	6.817,66	579.800,00	-572.982,34	211
Sonstige Einrichtungen und Maßnahmen (Covid 19 Maßn.)		Rückersätze von Aufwendungen				
<i>Wegfall von Vergütungen für COVID19 Maßnahmen.</i>						

<b>2 522000</b>	<b>810000</b>	ungünstiger	4.140,85	37.000,00	-32.859,15	341
Reinhaltung der Luft (Div. PV Anlagen)		Erträge aus Leistungen				
<i>Aufgrund eines technischen Problemes beim Energielieferanten wurden die Daten nicht an die Abrechnungsstelle übertragen. Aus diesem Grund sind die Einnahmen gesunken. Eine Bereinigung erfolgt 2024.</i>						

<b>2 529000</b>	<b>895001</b>	günstiger	45.000,00	0,00	45.000,00	881
Sonstige Einrichtungen und Maßnahmen des Umweltschutzes		Entnahmen von allgemeinen Haushaltsrücklagen				
<i>Verwendung der allgemeinen Haushaltsrücklage mit Zahlungsmittelreserve für Verschiebungen aus Vorjahren bei der Umsetzung des Freiraum-Pflegekonzeptes.</i>						

<b>2 612000</b>	<b>810099</b>	günstiger	512.315,93	400.000,00	112.315,93	431
Gemeindestraßen		Erträge aus Leistungen Eigenv. (interne Verr.)				
<i>Außerplanmäßige interne Leistungen führten zu höheren Vergütungen.</i>						

<b>2 612000</b>	<b>829200</b>	günstiger	80.000,00	0,00	80.000,00	431
Gemeindestraßen		Sonstige Erträge				
<i>Nachträgliche Ausgleichszahlung für Mehrkosten bei der Gestaltung der Fußgängerzone Wiener Straße in den Jahren 2018/2019.</i>						

## Erläuterungen Abweichungen gegenüber Ergebnisvoranschlag - Mittelaufbringung

Voranschlagsstelle	Entwicklung	Erträge EH EUR	Budget EH 2023 EUR	Abweichung EUR	ABT
<b>2 612000 868000</b>	ungünstiger	139.675,15	1.000.000,00	-860.324,85	431
Gemeindestraßen Transfers von privaten Haushalten					
<i>Geringere Einnahmen bei Strafgehdern (Radar) und Verschiebung zur neuen Voranschlagstelle 2/612000/868300.</i>					
<b>2 612000 868300</b>	günstiger	444.584,82	0,00	444.584,82	431
Gemeindestraßen Transfers von privaten Haushalten (StVO-Gemeindestr. ab 1.3.23)					
<i>Neues Konto für Strafgehdern (Radar). Verschiebung von der Voranschlagstelle 2/612000/868000.</i>					
<b>2 612000 895001</b>	günstiger	75.000,00	0,00	75.000,00	881
Gemeindestraßen Entnahmen von allgemeinen Haushaltsrücklagen					
<i>Verwendung der allgemeinen Haushaltsrücklage mit Zahlungsmittelreserve für Verschiebungen aus Vorjahren bei der Verkehrsplanung.</i>					
<b>6 612005 871000</b>	günstiger	1.300.000,00	500.000,00	800.000,00	811
Straßenbauprogramm 2023 Kapitaltransfers aus Gemeinde-Bedarfszuweisungsmittel					
<i>Höhere Bedarfszuweisungen des Landes Niederösterreich als bei der Planung angenommen wurde.</i>					
<b>2 640000 810099</b>	günstiger	81.345,69	50.000,00	31.345,69	431
Einrichtung und Maßnahmen nach der Straßenverkehrsordnung Erträge aus Leistungen Eigenv. (interne Verr.)					
<i>Mehr interne Aufträge als bei der Budgeterstellung angenommen wurde.</i>					



## Erläuterungen Abweichungen gegenüber Ergebnisvoranschlag - Mittelaufbringung

Voranschlagsstelle	Entwicklung	Erträge EH EUR	Budget EH 2023 EUR	Abweichung EUR	ABT
--------------------	-------------	----------------	--------------------	----------------	-----

<b>2 640000 895001</b>	günstiger	80.000,00	0,00	80.000,00	881
------------------------	-----------	-----------	------	-----------	-----

Einrichtung und Maßnahmen nach der Straßenverkehrsordnung Entnahmen von allgemeinen Haushaltsrücklagen  
*Verwendung der allgemeinen Haushaltsrücklage mit Zahlungsmittelreserve für Verschiebungen aus Vorjahren bei den Verkehrslichtsignalanlagen.*

<b>2 649000 868200</b>	ungünstiger	77.646,00	110.000,00	-32.354,00	114
------------------------	-------------	-----------	------------	------------	-----

Sonstige Einrichtungen u. Maßnahmen des Straßenverkehrs Transfers von privaten Haushalten (Sta.29 Kurzparkstrafen)  
*Rückgang bei den Kurzparkstrafen.*

<b>2 649000 868300</b>	günstiger	37.175,00	0,00	37.175,00	114
------------------------	-----------	-----------	------	-----------	-----

Sonstige Einrichtungen u. Maßnahmen des Straßenverkehrs Transfers von privaten Haushalten (KFZ Abstellabg. ab 1.3.23)  
*Durch die Umstellung auf das Verwaltungsstrafenprogramm VStV ab 1.3.2023 werden Kurzparkstrafeneinnahmen vom Land NÖ auf das neu geschaffene Konto überwiesen.*

<b>2 789000 895001</b>	günstiger	132.000,00	0,00	132.000,00	881
------------------------	-----------	------------	------	------------	-----

Sonst. Einrichtungen u. Maßnahm. z.Förd.d.Handels,Gew.u.Industrie Entnahmen von allgemeinen Haushaltsrücklagen  
*Verwendung der allgemeinen Haushaltsrücklage mit Zahlungsmittelreserve für Verschiebungen aus Vorjahren bei den Wirtschaftsförderungen an das TFZ - Technologie und Forschungszentrum Wiener Neustadt.*

<b>2 814000 895001</b>	günstiger	400.032,50	0,00	400.032,50	881
------------------------	-----------	------------	------	------------	-----

Straßenreinigung Entnahmen von allgemeinen Haushaltsrücklagen  
*Verwendung der allgemeinen Haushaltsrücklage mit Zahlungsmittelreserve für Verschiebungen aus Vorjahren beim Ankauf einer Kehrmaschine und bei der Winterdienstausrüstung.*

## Erläuterungen Abweichungen gegenüber Ergebnisvoranschlag - Mittelaufbringung

Voranschlagsstelle	Entwicklung	Erträge EH EUR	Budget EH 2023 EUR	Abweichung EUR	ABT
<b>2 815000 895001</b>	günstiger	155.640,24	0,00	155.640,24	881
Park- und Gartenanlagen, Kinderspielplätze (Grünraum) Entnahmen von allgemeinen Haushaltsrücklagen					
<i>Verwendung der allgemeinen Haushaltsrücklage mit Zahlungsmittelreserve für Verschiebungen aus Vorjahren bei Baumschutzmaßnahmen und beim Ankauf von KFZ.</i>					
<b>2 816000 811290</b>	ungünstiger	0,00	68.000,00	-68.000,00	431
Öffentliche Beleuchtung und öffentliche Uhren Miet- und Pächtertrag					
<i>Die Fakturierung der Werbetafeln an die WN Kul.Tour.Marketing GmbH hat sich nach 2024 verlagert.</i>					
<b>2 816000 895001</b>	günstiger	68.200,00	0,00	68.200,00	881
Öffentliche Beleuchtung und öffentliche Uhren Entnahmen von allgemeinen Haushaltsrücklagen					
<i>Verwendung der allgemeinen Haushaltsrücklage mit Zahlungsmittelreserve für Verschiebungen aus Vorjahren bei der LED-Umstellung in Parkdecks.</i>					
<b>6 816100 895001</b>	günstiger	324.968,25	0,00	324.968,25	881
Öffentliche Beleuchtung (LED Umstellg. Straßenbel.) Entnahmen von allgemeinen Haushaltsrücklagen					
<i>Die Umstellung der öffentlichen Beleuchtung auf LED konnte anstatt über Darlehensaufnahmen über Rücklagen finanziert werden.</i>					
<b>2 820000 810199</b>	ungünstiger	937.728,72	1.102.800,00	-165.071,28	431
Wirtschaftshöfe (Bauhof) Erträge aus Leistungen Eigenverbrauch (interne Verr.)					
<i>Weniger interne Einnahmen, da mehr externe Leistungen erbracht wurden. Siehe 2/820000/810200.</i>					

## Erläuterungen Abweichungen gegenüber Ergebnisvoranschlag - Mittelaufbringung

Voranschlagsstelle	Entwicklung	Erträge EH EUR	Budget EH 2023 EUR	Abweichung EUR	ABT
--------------------	-------------	----------------	--------------------	----------------	-----

<b>2 820000 810200</b>	günstiger	372.668,68	320.000,00	52.668,68	431
------------------------	-----------	------------	------------	-----------	-----

Wirtschaftshöfe (Bauhof)

Erträge aus Leistungen (Privatumsätze)

*Zusätzliche Leistungen für Externe, wie z.B. Zubau Bestattung, div. Aufträge für Abfallwirtschaft, Wien Süd und WN Kul.Tour.*

<b>2 821000 810199</b>	ungünstiger	951.240,86	1.047.000,00	-95.759,14	431
------------------------	-------------	------------	--------------	------------	-----

Fuhrpark

Erträge aus Leistungen Eigenverbrauch (interne Verr.)

*Weniger interne Einnahmen, da mehr externe Leistungen erbracht wurden. Siehe 2/820000/810200.*

<b>2 821000 895001</b>	günstiger	232.519,75	0,00	232.519,75	881
------------------------	-----------	------------	------	------------	-----

Fuhrpark

Entnahmen von allgemeinen Haushaltsrücklagen

*Verwendung der allgemeinen Haushaltsrücklage mit Zahlungsmittelreserve für Verschiebungen aus Vorjahren beim Ankauf eines LKW.*

<b>2 833000 810000</b>	günstiger	1.431.597,58	1.400.000,00	31.597,58	811
------------------------	-----------	--------------	--------------	-----------	-----

Hallenbäder

Erträge aus Leistungen

*Höhere Erträge aus Eintrittsgeldern als bei der Budgeterstellung angenommen.*

<b>2 839500 810099</b>	ungünstiger	1.372.807,42	1.497.200,00	-124.392,58	031
------------------------	-------------	--------------	--------------	-------------	-----

Sonstige Betriebe und betriebsähnl. Einrichtungen (IT)

Erträge aus Leistungen (interne Verr.)

*Aufgrund von reduzierten Ausgaben beim Ansatz 839500 erfolgte eine geringere Weiterverrechnung an die einzelnen Geschäftsbereiche.*

## Erläuterungen Abweichungen gegenüber Ergebnisvoranschlag - Mittelaufbringung

Voranschlagsstelle	Entwicklung	Erträge EH EUR	Budget EH 2023 EUR	Abweichung EUR	ABT
<b>6 839502 895001</b>	ungünstiger	0,00	200.000,00	-200.000,00	881
Sonstige Betriebe - IT (Austausch Switches/Router) Entnahmen von allgemeinen Haushaltsrücklagen <i>Die Erneuerung bzw. der Austausch von IT-Komponenten wurde in eine spätere Planungsperiode verschoben.</i>					
<b>2 840000 811390</b>	günstiger	401.526,33	290.000,00	111.526,33	311
Grundbesitz (Vermietung und Verpachtung von Grundstücken) Miet- und Pachtertrag <i>Mehr Mieteinnahmen (u.a. durch Indexierung, Neuvermietungen).</i>					
<b>2 840200 801000</b>	ungünstiger	0,00	100.000,00	-100.000,00	311
Grundbesitz (Grundstückstransaktionen) Veräußerungen von Grundstücken und Grundstückseinrichtungen <i>Keine Grundstücksverkäufe im Jahr 2023.</i>					
<b>2 853200 811090</b>	günstiger	4.002.989,24	3.965.000,00	37.989,24	461
Betr.f.d.Errichtg.u.Vwtg.v.Wohn-u. Geschäftsgeb. (WienSüd-IFP) Miet- und Pachtertrag (MZ-Einn.) <i>Höhere Einnahmen aufgrund Indexierung.</i>					
<b>2 853300 811090</b>	ungünstiger	14.738,46	145.000,00	-130.261,54	461
Betr.f.d.Errichtg.u.Vwtg.v.Wohn-u. Geschäftsgeb. (Neue Heimat) Miet- und Pachtertrag (MZ-Einn.) <i>Die Mieteinkünfte blieben aufgrund höherer Leerstände unter den Erwartungen und Verschiebungen zur Voranschlagsstelle 2/853300/829000.</i>					

## Erläuterungen Abweichungen gegenüber Ergebnisvoranschlag - Mittelaufbringung

Voranschlagsstelle	Entwicklung	Erträge EH EUR	Budget EH 2023 EUR	Abweichung EUR	ABT
--------------------	-------------	----------------	--------------------	----------------	-----

<b>2 853300</b>	<b>829000</b>	günstiger	83.704,46	100,00	83.604,46	461
Betr.f.d.Errichtg.u.Vwtg.v.Wohn-u. Geschäftsgeb. (Neue Heimat)		Sonstige Erträge VerwEntgelt				
<i>Verschiebung von 2/853300/811090.</i>						

<b>2 853400</b>	<b>811090</b>	ungünstiger	662.171,20	700.000,00	-37.828,80	461
Betr.f.d.Errichtg.u.Vwtg.v.Wohn-u. Geschäftsgeb. (EGW-Heimstätte)		Miet- und Pachtertrag (MZ-Einn.)				
<i>Die Mieteinkünfte blieben aufgrund höherer Leerstände unter den Erwartungen.</i>						

<b>2 910000</b>	<b>823000</b>	günstiger	1.142.921,87	120.000,00	1.022.921,87	811
Geldverkehr		Sonstige Zinserträge				
<i>Höhere Zinserträge durch Veranlagungen von freien liquiden Mitteln der Stadt Wiener Neustadt.</i>						

<b>2 920000</b>	<b>831000</b>	günstiger	4.477.243,60	4.150.000,00	327.243,60	812
Ausschließliche Gemeindeabgaben		Grundsteuer von den Grundstücken (Sta.2)				
<i>Höhere Grundsteuereinnahmen resultierend aus Aufrollungen und Neubauten.</i>						

<b>2 920000</b>	<b>833000</b>	günstiger	23.754.125,08	22.650.000,00	1.104.125,08	812
Ausschließliche Gemeindeabgaben		Kommunalsteuer (Sta.25)				
<i>Höhere Kommunalsteuereinnahmen, welche sich vor allem aus den deutlichen Lohn- und Gehaltsanpassungen für 2023 ergeben.</i>						

## Erläuterungen Abweichungen gegenüber Ergebnisvoranschlag - Mittelaufbringung

Voranschlagsstelle	Entwicklung	Erträge EH EUR	Budget EH 2023 EUR	Abweichung EUR	ABT
<b>2 920000 835000</b>	günstiger	1.758.587,77	1.600.000,00	158.587,77	812
Ausschließliche Gemeindeabgaben		Parkometerabgaben, Kurzparkzonenabgabe			
<i>Mehr Einnahmen aus Parkometer- und Kurzparkzonenabgaben durch die Erweiterung des Parkraumes (der Grünen Zone 5).</i>					
<b>2 920000 837000</b>	günstiger	234.317,66	120.000,00	114.317,66	812
Ausschließliche Gemeindeabgaben		Lustbarkeitsabgaben ohne Zweckwidmung d.Ertrages(Sta42)			
<i>Mehr Einnahmen aus der Lustbarkeitsabgabe bedingt durch die deutliche Zunahme von Veranstaltungen.</i>					
<b>2 920000 837200</b>	ungünstiger	0,00	300.000,00	-300.000,00	812
Ausschließliche Gemeindeabgaben		Lustbarkeitsabgaben (Ersatz Jugendwohlfahrtsumlg./Spielautomatenabgb.)			
<i>Der Zuschlag zur Bundesautomatenabgabe und die Wettterminalabgabe wurde auf dieser Voranschlagsstelle budgetiert. Gemäß den Vorgaben des Landes NÖ wurden sie auf 2/921000/861000 verbucht.</i>					
<b>2 920000 841000</b>	günstiger	601.009,62	570.000,00	31.009,62	812
Ausschließliche Gemeindeabgaben		Abgaben f.d.Gebrauch v. öffentl.Grund in den Gemeinden u.d.Luftraumes			
<i>Höhere Erträge aus der Gebrauchsabgabe aufgrund vermehrter Inanspruchnahme von öffentlichen Flächen.</i>					
<b>2 920000 849100</b>	günstiger	48.604,69	17.000,00	31.604,69	812
Ausschließliche Gemeindeabgaben		Nebenansprüche (Stundungszinsen) (Sta.62) (Aussetzungszinsen)			
<i>Zunahme der Stundungszinsen bedingt durch den vermehrten Abschluss von Ratenvereinbarungen.</i>					

## Erläuterungen Abweichungen gegenüber Ergebnisvoranschlag - Mittelaufbringung

Voranschlagsstelle	Entwicklung	Erträge EH EUR	Budget EH 2023 EUR	Abweichung EUR	ABT
--------------------	-------------	----------------	--------------------	----------------	-----

<b>2 920000 850000</b>	ungünstiger	402.175,13	900.000,00	-497.824,87	812
Ausschließliche Gemeindeabgaben Interessentenbeiträge von Grundstückseigentümern+Anrainern(Sta.33)					
<i>Weniger Vorschreibung von Aufschließungsabgaben, da weniger Bauplätze geschaffen wurden.</i>					

<b>2 920000 850100</b>	günstiger	82.500,00	15.000,00	67.500,00	812
Ausschließliche Gemeindeabgaben Interessentenbeitr. v. Grundsteigentümern u. Anrainern, Ausgl.Abg.Sta.233					
<i>Mehr Einnahmen aus der Stellplatzausgleichsabgabe, da Stellplätze im Zuge des Bauverfahrens nicht geschaffen werden konnten.</i>					

<b>2 920000 850200</b>	ungünstiger	-17.992,50	15.000,00	-32.992,50	812
Ausschließliche Gemeindeabgaben Int.Beitr.v.Grdstk.Eig.u.Anrainern Kd.Spielpl.Ausgl.Abg.(Sta.153)					
<i>Abgabenrückerersatz aufgrund Bescheidaufhebung.</i>					

<b>2 920000 850400</b>	günstiger	109.800,00	0,00	109.800,00	812
Ausschließliche Gemeindeabgaben Interessentenbeitr. v. Grundstückseigent. u. Anrainern (Grundabtretung)					
<i>Mehr Einnahmen aus der Grundabtretungsausgleichsabgabe, da die Grundabtretung aufgrund der Lage der Straßenfluchtlinie nicht möglich war.</i>					

<b>2 920000 856800</b>	günstiger	262.775,11	205.500,00	57.275,11	161
Ausschließliche Gemeindeabgaben Verwaltungsabgaben (Sta.100) (Wahl-,Melde-,Passamt)					
<i>Höhere Einnahmen durch mehr ausgestellte Reisedokumente (+671 Personalausweise und +1.515 Reisepässe).</i>					

## Erläuterungen Abweichungen gegenüber Ergebnisvoranschlag - Mittelaufbringung

Voranschlagsstelle	Entwicklung	Erträge EH EUR	Budget EH 2023 EUR	Abweichung EUR	ABT
<b>2 920000 895001</b>	günstiger	36.600,00	0,00	36.600,00	881
Ausschließliche Gemeindeabgaben		Entnahmen von allgemeinen Haushaltsrücklagen			
<i>Verwendung der allgemeinen Haushaltsrücklage mit Zahlungsmittelreserve für Verschiebungen aus Vorjahren bei der Rückzahlung von Grundabtretungsausgleichsabgaben.</i>					
<b>2 921000 834000</b>	ungünstiger	73,94	550.000,00	-549.926,06	812
Zwischen Ländern und Gemeinden geteilte Abgaben		Fremdenverkehrsabgaben (Interessentenbeitrag - ab 2011)			
<i>Abschaffung des Interessentenbeitrages aufgrund der Novelle des NÖ Tourismusgesetzes 2023.</i>					
<b>2 921000 861000</b>	günstiger	799.450,73	0,00	799.450,73	812
Zwischen Ländern und Gemeinden geteilte Abgaben		Transfers von Ländern, Landesfonds und Landeskammern			
<i>Vergütung des Interessentenbeitrages vom Land NÖ, sowie Zuschlag Bundesautomaten- und Wetterterminalabgabe.</i>					
<b>2 925000 859000</b>	günstiger	70.665.854,80	68.803.000,00	1.862.854,80	811
Ertragsanteile an gemeinschaftlichen Bundesabgaben		Ertragsanteile ohne Spielbankabgabe			
<i>Bedingt durch eine hohe Dynamik bei der Bevölkerungsentwicklung der Stadt Wiener Neustadt lagen die Ertragsanteile über den Annahmen im Voranschlag.</i>					
<b>2 925000 859400</b>	günstiger	730.994,78	700.000,00	30.994,78	811
Ertragsanteile an gemeinschaftlichen Bundesabgaben		Ertragsanteile ohne Spielbankabgabe			
<i>Die Ertragsanteile an der Kapitalertragssteuer fielen höher aus als erwartet.</i>					



## Erläuterungen Abweichungen gegenüber Ergebnisvoranschlag - Mittelaufbringung

Voranschlagsstelle	Entwicklung	Erträge EH EUR	Budget EH 2023 EUR	Abweichung EUR	ABT
--------------------	-------------	----------------	--------------------	----------------	-----

<b>2 940000 861000</b>	günstiger	549.093,81	0,00	549.093,81	811
Bedarfszuweisungen Transfers von Ländern, Landesfonds und Landeskammern					
<i>Die Höhe des allgemeinen Garantiebetrages gem. FAG 2017 sowie Bedarfszuweisungen nach dem Kommunalinvestitionsgesetz 2023 waren im Voranschlag nicht vorhersehbar.</i>					

<b>2 940000 871100</b>	günstiger	416.894,68	0,00	416.894,68	811
Bedarfszuweisungen Kapitaltransfers aus Gemeinde-Bedarfszuweisungsmittel					
<i>Die Auszahlung von Bedarfszuweisungen aus dem Entlastungspaket waren bei der Budgetierung nicht absehbar.</i>					

<b>2 941000 860090</b>	günstiger	394.759,51	215.000,00	179.759,51	811
Sonstige Finanzaufweisungen nach dem FAG Transfers von Bund, Bundesfonds und Bundeskammern					
<i>Der Nahverkehrszuschuss war höher als ursprünglich angenommen.</i>					

<b>2 941000 861000</b>	günstiger	1.296.773,12	1.000.000,00	296.773,12	811
Sonstige Finanzaufweisungen nach dem FAG Transfers von Ländern, Landesfonds und Landeskammern					
<i>Die Förderung für das Projekt "Stadtbus Wiener Neustadt" für das Betriebsjahr 2022 ist höher ausgefallen als angenommen.</i>					

## Erläuterungen Abweichungen gegenüber Ergebnisvoranschlag - Mittelverwendung

Voranschlagsstelle	Entwicklung	Aufwendungen EH EUR	Budget EH 2023 EUR	Abweichung EUR	ABT
<b>1 000000 721000</b>	günstiger	1.220.748,96	1.307.500,00	-86.751,04	211
Gewählte Gemeindeorgane (Gemeinderat)		Bezüge der gewählten Organe			
<i>Minderausgaben aufgrund der Begrenzung von Bezügen öffentlicher Funktionäre.</i>					
<b>1 010100 510000</b>	günstiger	198.605,39	230.400,00	-31.794,61	211
Zentralamt (Büro d. Bürgermeisters)		Geldbezüge der Vertragsbediensteten der Verwaltung			
<i>Minderausgaben aufgrund verzögerter Nachbesetzungen und Verschiebungen.</i>					
<b>1 011000 510000</b>	günstiger	489.363,59	545.000,00	-55.636,41	211
Personalamt		Geldbezüge der Vertragsbediensteten der Verwaltung			
<i>Minderausgaben aufgrund verzögerter Nachbesetzungen und Verschiebungen.</i>					
<b>1 011000 640000</b>	günstiger	13.905,62	50.000,00	-36.094,38	211
Personalamt		Rechts- und Beratungsaufwand			
<i>Kein Rechtsstreit.</i>					
<b>1 011000 700000</b>	günstiger	0,00	340.000,00	-340.000,00	211
Personalamt		Miet- und Pacht Aufwand			
<i>Anschaffung sowie laufende Kosten für eine neue Lohnsoftware wurden pauschal auf dieser Voranschlagsstelle veranschlagt. Der Ankauf verschiebt sich auf 2024.</i>					

## Erläuterungen Abweichungen gegenüber Ergebnisvoranschlag - Mittelverwendung

Voranschlagsstelle	Entwicklung	Aufwendungen EH EUR	Budget EH 2023 EUR	Abweichung EUR	ABT
--------------------	-------------	---------------------	--------------------	----------------	-----

<b>1 011200 510000</b>	günstiger	0,00	250.000,00	-250.000,00	211
Personalamt (Personalpool)		Geldbezüge der Vertragsbediensteten der Verwaltung			
<i>Minderausgaben aufgrund verzögerter Nachbesetzungen.</i>					

<b>1 011200 510200</b>	günstiger	0,00	200.000,00	-200.000,00	211
Personalamt (Personalpool)		Geldbezüge der Vertragsbediensteten der Verwaltung			
<i>Auf dieser Voranschlagsstelle werden die Ausgaben für Abfertigungen aufgrund von unvorhersehbaren Dienstaustritten in Summe budgetiert. Die Auszahlungen für tatsächlich anfallende Abfertigungen werden von den jeweiligen Ansätzen ausbezahlt, wo die Bediensteten zugeordnet sind.</i>					

<b>1 011200 569000</b>	günstiger	0,00	90.600,00	-90.600,00	211
Personalamt (Personalpool)		Sonstige Nebengebühren			
<i>Minderausgaben aufgrund verzögerter Nachbesetzungen.</i>					

<b>1 011200 582090</b>	günstiger	0,00	67.700,00	-67.700,00	211
Personalamt (Personalpool)		Sonstige Dienstgeberbeiträge zur sozialen Sicherheit			
<i>Minderausgaben aufgrund verzögerter Nachbesetzungen.</i>					

<b>1 011200 680100</b>	günstiger	0,00	246.600,00	-246.600,00	881
Personalamt (Personalpool)		Planmäßige Abschreibung - manuelle Berechnung			
<i>Bei der Budgeterstellung wurde für die Abschreibung von künftig erstellten Anlagen ein Platzhalter auf dem Ansatz 011200 vorgesehen. Nach Inbetriebnahme wird die Abschreibung automatisch auf dem jeweiligen Ansatz ausgewiesen, zu dem die Anlage gehört.</i>					

## Erläuterungen Abweichungen gegenüber Ergebnisvoranschlag - Mittelverwendung

Voranschlagsstelle	Entwicklung	Aufwendungen EH EUR	Budget EH 2023 EUR	Abweichung EUR	ABT
<b>1 011900 510000</b>	günstiger	1.033.032,40	1.135.100,00	-102.067,60	211
Personalamt (WNSKS GmbH, z.Verf.gest.Bed.)		Geldbezüge der Vertragsbediensteten der Verwaltung			
<i>Geringere Lohnkosten aufgrund Pensionierungen.</i>					
<b>1 011900 511200</b>	ungünstiger	193.332,96	39.000,00	154.332,96	211
Personalamt (WNSKS GmbH, z.Verf.gest.Bed.)		Geldbezüge der Vertragsbediensteten in handwerklicher Verwendung			
<i>Mehrausgaben für Abfertigungen aufgrund von Pensionierungen.</i>					
<b>1 011900 728000</b>	ungünstiger	17.553.682,31	17.496.400,00	57.282,31	811
Personalamt (WNSKS GmbH, z.Verf.gest.Bed.)		Entgelte für sonstige Leistungen			
<i>Die Endabrechnung der Wiener Neustädter Stadtwerke und Kommunal Service GmbH hinsichtlich Leistungsentgelt ergab höhere Aufwendungen aus dem Bereich der Friedhofsverwaltung.</i>					
<b>1 012000 630000</b>	ungünstiger	248.216,10	212.000,00	36.216,10	171
Hilfsamt (Hauptkanzlei, Telefonzentrale)		Postdienste			
<i>Erhöhte Kosten durch Preiserhöhung und Volumensteigerung unter anderem bei Postdiensten für die Landtagswahl.</i>					
<b>1 023100 510000</b>	ungünstiger	145.908,25	91.600,00	54.308,25	211
Einwohneramt (Niederlassungs- u. Aufenthaltsges.)		Geldbezüge der Vertragsbediensteten der Verwaltung			
<i>Mehrausgaben aufgrund Versetzung.</i>					

## Erläuterungen Abweichungen gegenüber Ergebnisvoranschlag - Mittelverwendung

Voranschlagsstelle	Entwicklung	Aufwendungen EH EUR	Budget EH 2023 EUR	Abweichung EUR	ABT
--------------------	-------------	---------------------	--------------------	----------------	-----

<b>1 023100</b>	<b>591000</b>	ungünstiger	53.616,11	0,00	53.616,11	881
Einwohneramt (Niederlassungs- u. Aufenthaltsges.)			Dotierung von Rückstellungen für Abfertigungen			
<i>Verschiebung von Personal von anderen Ansätzen führt zu höheren Dotierungen für die Abfertigungsrückstellung.</i>						

<b>1 024000</b>	<b>457000</b>	ungünstiger	221.525,46	149.500,00	72.025,46	161
Wahlamt			Druckwerke			
<i>Höhere Produktionskosten durch mehr ausgestellte Reisedokumente (+671 Personalausweise und +1.515 Reisepässe).</i>						

<b>1 029000</b>	<b>600390</b>	günstiger	32.535,92	115.000,00	-82.464,08	341
Amtsgebäude			Energiebezüge: Wärme			
<i>Abrechnung durch die Hausverwaltung geringer als erwartet.</i>						

<b>1 029000</b>	<b>700000</b>	ungünstiger	303.317,97	235.000,00	68.317,97	341
Amtsgebäude			Miet- und Pacht Aufwand			
<i>Die Rücklagen für Instandhaltungen wurden erhöht, dadurch ergaben sich höhere Vorschriften als erwartet.</i>						

<b>1 031000</b>	<b>640090</b>	günstiger	23.690,08	85.000,00	-61.309,92	416
Amt für Raumordnung und Raumplanung			Rechts- und Beratungsaufwand			
<i>Einige Projekte verschieben sich in das Folgejahr.</i>						

## Erläuterungen Abweichungen gegenüber Ergebnisvoranschlag - Mittelverwendung

Voranschlagsstelle	Entwicklung	Aufwendungen EH EUR	Budget EH 2023 EUR	Abweichung EUR	ABT
<b>1 031000 728000</b>	günstiger	55.798,63	150.000,00	-94.201,37	416
Amt für Raumordnung und Raumplanung		Entgelte für sonstige Leistungen			
<i>Diverse Leistungen werden erst im laufenden Jahr 2024 bzw. in Folgejahren abgerechnet werden.</i>					
<b>1 031000 795001</b>	ungünstiger	50.000,00	0,00	50.000,00	881
Amt für Raumordnung und Raumplanung		Zuweisung an allgemeine Haushaltsrücklagen			
<i>Zuführung nicht benötigter Budgetmittel an die allgemeine Haushaltsrücklage mit Zahlungsmittelreserve für zeitliche Verschiebungen bei STEP Maßnahmen.</i>					
<b>1 032000 510000</b>	günstiger	217.194,45	281.300,00	-64.105,55	211
Vermessungsamt		Geldbezüge der Vertragsbediensteten der Verwaltung			
<i>Minderausgaben aufgrund verzögerter Nachbesetzungen.</i>					
<b>1 070000 729000</b>	ungünstiger	133.469,57	100.000,00	33.469,57	022
Verfüungsmittel		Sonstige Aufwendungen			
<i>Verschiebung der Kosten von VAST 1/094000/728000.</i>					
<b>1 080000 760000</b>	günstiger	6.826.384,96	7.198.600,00	-372.215,04	211
Pensionen		Pensionen und sonstige Ruhebezüge (einschl.Dienstgeberbeiträge)			
<i>Geringere Auszahlungen aufgrund von unerwarteten Todesfällen.</i>					

## Erläuterungen Abweichungen gegenüber Ergebnisvoranschlag - Mittelverwendung

Voranschlagsstelle	Entwicklung	Aufwendungen EH EUR	Budget EH 2023 EUR	Abweichung EUR	ABT
--------------------	-------------	---------------------	--------------------	----------------	-----

<b>1 091000 563000</b>	günstiger	82.971,72	190.000,00	-107.028,28	211
Personalausbildung und Personalfortbildung		Sonstige Aufwandsentschädigungen			
<i>Budget für Schulungen nicht komplett ausgeschöpft.</i>					

<b>1 094000 728000</b>	günstiger	69.346,87	120.000,00	-50.653,13	022
Gemeinschaftspflege		Entgelte für sonstige Leistungen			
<i>Verschiebung der Kosten auf VAST 1/070000/729000.</i>					

<b>1 132000 510000</b>	günstiger	88.900,82	157.600,00	-68.699,18	211
Gesundheitspolizei		Geldbezüge der Vertragsbediensteten der Verwaltung			
<i>Geringerer Aufwand nach der Corona-Pandemie sowie Pensionierung.</i>					

<b>1 163000 650000</b>	günstiger	19.457,43	92.200,00	-72.742,57	821
Freiwillige Feuerwehren		Zinsen für Finanzschulden in Euro			
<i>Verschiebung der Darlehensaufnahme für die Vorhaben Ersatzanschaffungen der Freiwilligen Feuerwehr sowie der San./Erw. Gebäude "Alte Feuerwehr" ins Jahr 2024.</i>					

<b>5 163000 774000</b>	günstiger	0,00	1.145.000,00	-1.145.000,00	111
Freiwillige Feuerwehren		Kapitaltransfers an sonstige Träger öffentlichen Rechts			
<i>Verlagerung auf 5/163000/070900 aufgrund der Vorgaben des Landes NÖ sowie zeitliche Verzögerungen bei der Anschaffung von Geräten nach 2024.</i>					

## Erläuterungen Abweichungen gegenüber Ergebnisvoranschlag - Mittelverwendung

Voranschlagsstelle		Entwicklung	Aufwendungen EH EUR	Budget EH 2023 EUR	Abweichung EUR	ABT
<b>1</b>	<b>170000 795001</b>	ungünstiger	77.404,00	0,00	77.404,00	881
Allgemeine Angelegenheiten			Zuweisung an allgemeine Haushaltsrücklagen			
<i>Zuführung nicht benötigter Budgetmittel an die allgemeine Haushaltsrücklage mit Zahlungsmittelreserve für zeitliche Verschiebungen bei Katastrophenschutzmaßnahmen.</i>						
<b>1</b>	<b>210000 752000</b>	ungünstiger	183.838,23	120.000,00	63.838,23	151
Allgemeinbildende Pflichtschulen			Transfers an Gemeinden, Gemeindeverbände u. -fonds			
<i>Höherer Schulerhaltungsbeitrag.</i>						
<b>1</b>	<b>211000 511000</b>	günstiger	1.031.710,28	1.136.300,00	-104.589,72	211
Volksschulen			Geldbezüge der Vertragsbediensteten in handwerklicher Verwendung			
<i>Auslagerung Reinigung an Drittfirmen.</i>						
<b>1</b>	<b>211000 600100</b>	ungünstiger	151.267,81	97.000,00	54.267,81	341
Volksschulen			Energiebezüge: Strom			
<i>Die Kostensteigerungen waren höher als ursprünglich angenommen.</i>						
<b>1</b>	<b>211000 600190</b>	günstiger	93.312,02	299.600,00	-206.287,98	341
Volksschulen			Energiebezüge: Gas			
<i>Die Kostensteigerungen beim Gas fielen geringer aus als erwartet.</i>						



## Erläuterungen Abweichungen gegenüber Ergebnisvoranschlag - Mittelverwendung

Voranschlagsstelle	Entwicklung	Aufwendungen EH EUR	Budget EH 2023 EUR	Abweichung EUR	ABT
--------------------	-------------	---------------------	--------------------	----------------	-----

<b>1 211000 600390</b>	günstiger	183.898,44	348.800,00	-164.901,56	341
Volksschulen Energiebezüge: Wärme <i>Die Kostensteigerungen bei der Fernwärme waren geringer als erwartet.</i>					

<b>1 211000 614000</b>	ungünstiger	195.417,42	161.800,00	33.617,42	341
Volksschulen Instandhaltung von Gebäuden und Bauten <i>Bei den VS mussten mehr Instandhaltungen mit externen Firmen durchgeführt werden, als ursprünglich geplant waren.</i>					

<b>1 211000 614099</b>	günstiger	9.658,71	50.000,00	-40.341,29	341
Volksschulen Instandhaltung von Gebäuden und Bauten (interne Verr.) <i>Vom Bauhof wurden weniger Leistungen für die VS abgerufen, als ursprünglich geplant.</i>					

<b>1 211000 614200</b>	ungünstiger	379.985,17	150.000,00	229.985,17	461
Volksschulen Instandhaltung von Gebäuden und Bauten <i>Ungünstiger aufgrund Aufstockung der Mittel für Dachflächenfenster.</i>					

<b>1 211000 650000</b>	günstiger	93.874,19	124.500,00	-30.625,81	821
Volksschulen Zinsen für Finanzschulden in Euro <i>Keine Darlehensaufnahme für das Vorhaben VS Baumkirchnerring. Verschiebung der Darlehensaufnahme für das Vorhaben VS Ungarviertel in die Folgejahre.</i>					

## Erläuterungen Abweichungen gegenüber Ergebnisvoranschlag - Mittelverwendung

Voranschlagsstelle	Entwicklung	Aufwendungen EH EUR	Budget EH 2023 EUR	Abweichung EUR	ABT
<b>1 211000 680000</b>	ungünstiger	896.484,48	824.400,00	72.084,48	881
Volksschulen Planmäßige Abschreibung <i>Die Anschaffungswerte bei Inbetriebnahme von Anlagen lagen höher als bei der Budgeterstellung angenommen, wodurch sich auch die Abschreibung erhöht.</i>					
<b>1 211000 720000</b>	günstiger	0,00	50.000,00	-50.000,00	341
Volksschulen Kostenbeiträge (Kostenersätze) für Leistungen <i>Anschlusskosten Fernwärme VS Otto Glöckel: Anzahlung wurde auf VAST 1/211000/050000 verbucht, der Restbetrag wird erst 2024 fällig (Leistungsverschiebung seitens des Energielieferanten).</i>					
<b>1 212000 511000</b>	günstiger	931.099,71	1.042.000,00	-110.900,29	211
Mittelschulen Geldbezüge für Vertragsbedienstete in handwerklicher Verwendung <i>Auslagerung Reinigung an Drittfirmen.</i>					
<b>1 212000 591000</b>	ungünstiger	53.620,91	13.600,00	40.020,91	881
Mittelschulen Dotierung von Rückstellungen für Abfertigungen <i>Verschiebung von Personal von anderen Ansätzen führt zu höheren Dotierungen für die Abfertigungsrückstellung.</i>					
<b>1 212000 600390</b>	günstiger	230.059,25	351.600,00	-121.540,75	341
Mittelschulen Energiebezüge: Wärme <i>Die Kostensteigerungen bei der Fernwärme waren geringer als erwartet.</i>					

## Erläuterungen Abweichungen gegenüber Ergebnisvoranschlag - Mittelverwendung

Voranschlagsstelle	Entwicklung	Aufwendungen EH EUR	Budget EH 2023 EUR	Abweichung EUR	ABT
--------------------	-------------	---------------------	--------------------	----------------	-----

<b>1 212000</b>	<b>680000</b>	ungünstiger	326.493,00	259.100,00	67.393,00	881
-----------------	---------------	-------------	------------	------------	-----------	-----

Mittelschulen

Planmäßige Abschreibung

*Die Anschaffungswerte bei Inbetriebnahme von Anlagen lagen höher als bei der Budgeterstellung angenommen, wodurch sich auch die Abschreibung erhöht.*

<b>1 212000</b>	<b>728600</b>	ungünstiger	522.779,54	425.000,00	97.779,54	151
-----------------	---------------	-------------	------------	------------	-----------	-----

Mittelschulen

Entgelte für sonstige Leistungen

*Höhere Kosten für Lehrpersonal im Tagesheim.*

<b>1 213100</b>	<b>728600</b>	günstiger	140.944,54	240.000,00	-99.055,46	151
-----------------	---------------	-----------	------------	------------	------------	-----

Sonderschulen (HPI-Schule)

Entgelte für sonstige Leistungen

*Geringere Kosten für Lehrpersonal im Tagesheim.*

<b>1 220000</b>	<b>751000</b>	ungünstiger	1.064.981,38	950.000,00	114.981,38	151
-----------------	---------------	-------------	--------------	------------	------------	-----

Berufsbildende Pflichtschulen

Transfers an Länder, Landesfonds und Landeskammern

*Höherer Berufsschülerhaltungsbeitrag.*

<b>1 222000</b>	<b>511000</b>	günstiger	40.409,57	81.800,00	-41.390,43	211
-----------------	---------------	-----------	-----------	-----------	------------	-----

Berufsbildende höhere Schulen (HLW)

Geldbezüge der Vertragsbediensteten in handwerklicher Verwendung

*Auslagerung Reinigung an Drittfirmen.*

## Erläuterungen Abweichungen gegenüber Ergebnisvoranschlag - Mittelverwendung

Voranschlagsstelle	Entwicklung	Aufwendungen EH EUR	Budget EH 2023 EUR	Abweichung EUR	ABT
<b>1 222000 728200</b>	ungünstiger	57.145,70	16.500,00	40.645,70	341
Berufsbildende höhere Schulen (HLW)					
Entgelte für sonstige Leistungen					
<i>Kosten für eine externe Reinigung ab Sommer 2023, welche ursprünglich nicht veranschlagt waren.</i>					
<b>1 224000 511000</b>	günstiger	79.621,22	118.400,00	-38.778,78	211
Bildungsanstalten für Kindergartenpädagogik (BAfEP)					
Geldbezüge der Vertragsbediensteten in handwerklicher Verwendung					
<i>Auslagerung Reinigung an Drittfirmen.</i>					
<b>1 224000 728200</b>	ungünstiger	60.005,97	18.000,00	42.005,97	341
Bildungsanstalten für Kindergartenpädagogik (BAfEP)					
Entgelte für sonstige Leistungen					
<i>Kosten für eine externe Reinigung ab Sommer 2023, welche ursprünglich nicht veranschlagt waren.</i>					
<b>1 240000 430400</b>	ungünstiger	195.306,54	145.000,00	50.306,54	151
Kindergärten					
Lebensmittel					
<i>Mehrausgaben aufgrund höherer Anzahl an Mittagessen.</i>					
<b>1 240000 511000</b>	günstiger	2.863.120,48	3.128.000,00	-264.879,52	211
Kindergärten					
Geldbezüge der Vertragsbediensteten in handwerklicher Verwendung					
<i>Geringerer Einsatz von ganzjährig beschäftigtem Personal.</i>					

## Erläuterungen Abweichungen gegenüber Ergebnisvoranschlag - Mittelverwendung

Voranschlagsstelle	Entwicklung	Aufwendungen EH EUR	Budget EH 2023 EUR	Abweichung EUR	ABT
--------------------	-------------	---------------------	--------------------	----------------	-----

<b>1 240000</b>	<b>523000</b>	ungünstiger	661.872,08	250.000,00	411.872,08	211
Kindergärten			Geldbezüge der nicht ganzjährig beschäftigten Arbeiter			
<i>Vermehrter Einsatz von Aushilfskräften.</i>						

<b>1 240000</b>	<b>582090</b>	ungünstiger	739.169,07	689.100,00	50.069,07	211
Kindergärten			Sonstige Dienstgeberbeiträge zur sozialen Sicherheit			
<i>Vermehrter Einsatz von Aushilfskräften.</i>						

<b>1 240000</b>	<b>593000</b>	ungünstiger	78.393,52	8.600,00	69.793,52	881
Kindergärten			Dotierung von Rückstellungen für nicht konsumierte Urlaube			
<i>Höhere Dotierungen für die Urlaubsrückstellung aufgrund eines höheren Standes bei den Resturlauben.</i>						

<b>1 240000</b>	<b>600190</b>	günstiger	64.823,19	136.000,00	-71.176,81	341
Kindergärten			Energiebezüge: Gas			
<i>Die Kostensteigerungen beim Gas fielen geringer aus als erwartet.</i>						

<b>1 240000</b>	<b>600390</b>	günstiger	76.652,29	170.600,00	-93.947,71	341
Kindergärten			Energiebezüge: Wärme			
<i>Die Kostensteigerungen bei der Fernwärme waren geringer als erwartet.</i>						

## Erläuterungen Abweichungen gegenüber Ergebnisvoranschlag - Mittelverwendung

Voranschlagsstelle	Entwicklung	Aufwendungen EH EUR	Budget EH 2023 EUR	Abweichung EUR	ABT
<b>1 240000 614000</b>	günstiger	77.181,97	162.300,00	-85.118,03	341
Kindergärten		Instandhaltung von Gebäuden und Bauten			
<i>Die Kostensteigerungen bei der Fernwärme waren geringer als erwartet.</i>					
<b>1 240000 650000</b>	günstiger	67.002,60	147.500,00	-80.497,40	821
Kindergärten		Zinsen für Finanzschulden in Euro			
<i>Keine Darlehensaufnahme für das Vorhaben Kindergärten (KG Oskar Helmer). Verschiebung der Darlehensaufnahme für die Vorhaben Kindergärten (KG Otto Glöckel) und Kindergärten (Erweiterung KG Dr. Wittmann) ins Jahr 2024.</i>					
<b>1 240000 680000</b>	ungünstiger	474.379,03	444.200,00	30.179,03	881
Kindergärten		Planmäßige Abschreibung			
<i>Die Anschaffungswerte bei Inbetriebnahme von Anlagen lagen höher als bei der Budgeterstellung angenommen, wodurch sich auch die Abschreibung erhöht.</i>					
<b>1 240000 700000</b>	ungünstiger	626.766,06	571.800,00	54.966,06	151
Kindergärten		Miet- und Pachtaufwand			
<i>Mietkostenerhöhungen.</i>					
<b>1 240000 728000</b>	günstiger	197.645,93	240.000,00	-42.354,07	151
Kindergärten		Entgelte für sonstige Leistungen (Verwendung Beschäftigungsbeitrag)			
<i>Weniger Ausgaben für Beschäftigungsmaterial.</i>					

## Erläuterungen Abweichungen gegenüber Ergebnisvoranschlag - Mittelverwendung

Voranschlagsstelle	Entwicklung	Aufwendungen EH EUR	Budget EH 2023 EUR	Abweichung EUR	ABT
--------------------	-------------	---------------------	--------------------	----------------	-----

<b>1 240000</b>	<b>728050</b>	ungünstiger	46.410,46	10.000,00	36.410,46	031
Kindergärten			Entgelte für sonstige Leistungen			
<i>Höhere Kosten durch Vorreihung von Digitalisierungsprojekten (Infrastruktur, WLAN, etc.).</i>						

<b>1 240000</b>	<b>728200</b>	ungünstiger	126.147,42	94.200,00	31.947,42	341
Kindergärten			Entgelte für sonstige Leistungen			
<i>Kosten für externe Leistungen (Winterdienst, Grünraumpflege, Überprüfungen), die nicht veranschlagt waren.</i>						

<b>1 240200</b>	<b>510000</b>	günstiger	99.934,99	162.000,00	-62.065,01	211
Tagesbetreuung			Geldbezüge der Vertragsbediensteten der Verwaltung			
<i>Minderausgaben aufgrund verzögerter Nachbesetzungen.</i>						

<b>1 240200</b>	<b>511000</b>	günstiger	47.282,26	92.000,00	-44.717,74	211
Tagesbetreuung			Geldbezüge der Vertragsbediensteten in handwerklicher Verwendung			
<i>Minderausgaben aufgrund verzögerter Nachbesetzungen.</i>						

<b>1 259000</b>	<b>757000</b>	ungünstiger	86.600,00	55.000,00	31.600,00	911
Sonstige Einrichtungen und Maßnahmen (Triebwerk)			Transfers an private Organisationen ohne Erwerbszweck			
<i>Aufstockung einer Subvention. Verschiebung von der Voranschlagsstelle 1/300000/757000.</i>						

## Erläuterungen Abweichungen gegenüber Ergebnisvoranschlag - Mittelverwendung

Voranschlagsstelle	Entwicklung	Aufwendungen EH EUR	Budget EH 2023 EUR	Abweichung EUR	ABT
<b>1 262000 591000</b>	ungünstiger	33.059,15	0,00	33.059,15	881
Sportplätze					
Dotierung von Rückstellungen für Abfertigungen					
<i>Verschiebung von Personal von anderen Ansätzen führt zu höheren Dotierungen für die Abfertigungsrückstellung.</i>					
<b>1 262000 691100</b>	günstiger	0,00	500.000,00	-500.000,00	311
Sportplätze					
Schadensvergütungen					
<i>Budgetmittel für Altlastensanierung 2023 noch nicht benötigt.</i>					
<b>1 262000 711000</b>	ungünstiger	105.625,43	70.000,00	35.625,43	351
Sportplätze					
Gebühren f.d. Benützung v.Gemeinde- einrichtungen u. -anlagen gem. FAG					
<i>Grundbesitzabgaben für Sportplätze ungünstiger aufgrund eines Wasserrohrbruchs auf der Sportanlage Europaschule.</i>					
<b>1 262100 614000</b>	günstiger	0,00	50.000,00	-50.000,00	351
Sportplätze (Stadion Neu)					
Instandhaltung von Gebäuden und Bauten					
<i>Instandhaltung Stadion: Abrechnung von Arena Nova erfolgt erst 2024, sonst keine Instandhaltungen.</i>					
<b>1 262100 757000</b>	ungünstiger	250.000,00	130.000,00	120.000,00	351
Sportplätze (Stadion Neu)					
Transfers an private Organisationen ohne Erwerbszweck					
<i>Subvention gem. Gemeinderatsbeschluss vom 12.12.2022.</i>					



## Erläuterungen Abweichungen gegenüber Ergebnisvoranschlag - Mittelverwendung

Voranschlagsstelle	Entwicklung	Aufwendungen EH EUR	Budget EH 2023 EUR	Abweichung EUR	ABT
--------------------	-------------	---------------------	--------------------	----------------	-----

<b>1 270000 728000</b>	günstiger	202.587,06	260.000,00	-57.412,94	211
Volkshochschulen					
Entgelte für sonstige Leistungen					
<i>Weniger Kurse als geplant.</i>					

<b>1 273000 728000</b>	ungünstiger	205.921,69	60.000,00	145.921,69	071
Volksbüchereien					
Entgelte für sonstige Leistungen					
<i>Gesamtabrechnung gemäß d. Rahmen- und Betriebsführungsvertrag "Bibliothek im Zentrum" ist über diese Voranschlagsstelle erfolgt; Verschiebung von 1/273000/728300.</i>					

<b>1 273000 728300</b>	günstiger	0,00	144.100,00	-144.100,00	071
Volksbüchereien					
Entgelte für sonstige Leistungen					
<i>Gesamtabrechnung gemäß d. Rahmen- und Betriebsführungsvertrag "Bibliothek im Zentrum" ist über die Voranschlagsstelle 1/273000/728000 erfolgt.</i>					

<b>1 282000 768000</b>	günstiger	0,00	54.000,00	-54.000,00	811
Studienbeihilfen					
Sonstige Transfers an private Haushalte					
<i>Wegfall der Kosten für das NÖ Semesterticket.</i>					

<b>1 300000 757000</b>	günstiger	159.481,84	191.100,00	-31.618,16	911
Kulturamt					
Transfers an private Organisationen ohne Erwerbszweck					
<i>Geringere Subventionen. Verschiebung der Mittel zu 1/259000/757000.</i>					

## Erläuterungen Abweichungen gegenüber Ergebnisvoranschlag - Mittelverwendung

Voranschlagsstelle	Entwicklung	Aufwendungen EH EUR	Budget EH 2023 EUR	Abweichung EUR	ABT
<b>1 320000 510000</b>	günstiger	743.501,13	866.000,00	-122.498,87	211
Ausbildung in Musik und darstellender Kunst (Musikschule)		Geldbezüge der Vertragsbediensteten der Verwaltung			
<i>Geringere Lohnkosten aufgrund von Pensionierungen.</i>					
<b>1 320000 510200</b>	ungünstiger	41.448,00	0,00	41.448,00	211
Ausbildung in Musik und darstellender Kunst (Musikschule)		Geldbezüge der Vertragsbediensteten der Verwaltung			
<i>Mehrausgaben für Abfertigungen aufgrund von Pensionierungen.</i>					
<b>1 320000 520200</b>	günstiger	78.744,00	160.900,00	-82.156,00	211
Ausbildung in Musik und darstellender Kunst (Musikschule)		Geldbezüge der ganzjährig beschäftigten Angestellten			
<i>Minderausgaben aufgrund verzögerter Pensionierungen.</i>					
<b>1 323000 650000</b>	günstiger	0,00	110.800,00	-110.800,00	821
Einrichtungen der darstellenden Kunst (Stadttheater)		Zinsen für Finanzschulden in Euro			
<i>Verschiebung der Darlehensaufnahme für das Vorhaben Sanierung Stadttheater ins Jahr 2024.</i>					
<b>1 400000 510000</b>	günstiger	623.550,52	665.900,00	-42.349,48	211
Sozialamt		Geldbezüge der Vertragsbediensteten der Verwaltung			
<i>Minderausgaben aufgrund verzögerter Nachbesetzungen.</i>					

## Erläuterungen Abweichungen gegenüber Ergebnisvoranschlag - Mittelverwendung

Voranschlagsstelle	Entwicklung	Aufwendungen EH EUR	Budget EH 2023 EUR	Abweichung EUR	ABT
--------------------	-------------	---------------------	--------------------	----------------	-----

<b>1 419000</b>	<b>751100</b>	ungünstiger	12.829.416,72	11.964.800,00	864.616,72	711
Sonst. Einrichtg. u. Maßnahmen (Sozialhilfeverbandsumlage)		Transfers an Länder, Landesfonds und Landeskammern				
<i>Die Sozialhilfeumlage des Landes Niederösterreich war im Jahr 2023 höher als budgetiert.</i>						

<b>1 419000</b>	<b>751200</b>	günstiger	1.295.494,56	1.385.000,00	-89.505,44	711
Sonst. Einrichtg. u. Maßnahmen (Sozialhilfeverbandsumlage)		Transfers an Länder, Landesfonds und Landeskammern (Wohnsitzanteil)				
<i>Der Wohnsitzgemeindeanteil für die Sozialhilfe war im Jahr 2023 geringer als 2022 angenommen wurde.</i>						

<b>1 422000</b>	<b>600190</b>	günstiger	35.382,44	72.600,00	-37.217,56	341
Tagesheimstätten (Seniorenclubs)		Energiebezüge: Gas				
<i>Die Kostensteigerungen beim Gas fielen geringer aus als erwartet.</i>						

<b>1 423000</b>	<b>430000</b>	günstiger	148.574,03	200.000,00	-51.425,97	711
Essen auf Rädern		Lebensmittel				
<i>Die Lebensmittelkosten für Essen auf Rädern waren geringer, da weniger Portionen angekauft wurden.</i>						

<b>1 429000</b>	<b>757000</b>	günstiger	15.716,43	56.000,00	-40.283,57	711
Sonst. Einrichtg. u. Maßnahmen d. freien Wohlfahrt		Transfers an private Organisationen ohne Erwerbszweck				
<i>Im Jahr 2023 waren weniger Transferzahlungen erforderlich als budgetiert waren.</i>						

## Erläuterungen Abweichungen gegenüber Ergebnisvoranschlag - Mittelverwendung

Voranschlagsstelle	Entwicklung	Aufwendungen EH EUR	Budget EH 2023 EUR	Abweichung EUR	ABT
<b>1 429000 757300</b>	günstiger	46.938,85	920.000,00	-873.061,15	351
Sonst. Einrichtg. u. Maßnahmen d. freien Wohlfahrt		Transfers an private Organisationen ohne Erwerbszweck			
<i>Energiemillion: Ansuchen um Förderung geringer als erwartet.</i>					
<b>1 429000 768200</b>	ungünstiger	254.825,91	130.000,00	124.825,91	711
Sonst. Einrichtg. u. Maßnahmen d. freien Wohlfahrt		Sonstige Transfers an private Haushalte			
<i>Im Jahr 2023 gab es im Bereich PlusCard höhere Ausgaben, da der Energiekostenzuschuss verdoppelt wurde. Außerdem wurde eine zusätzliche Mietkostenunterstützung gewährt.</i>					
<b>1 439000 751000</b>	ungünstiger	2.462.569,28	2.263.600,00	198.969,28	721
Sonstige Einrichtungen u. Maßnahmen d. Jugendwohlfahrt		Transfers an Länder, Landesfonds und Landeskammern			
<i>Nachzahlung bei der Kinder- und Jugendhilfe-Umlage auf Grundlage der Kommunalgipfelvereinbarung 2024-2026.</i>					
<b>1 439000 757200</b>	ungünstiger	530.894,93	400.000,00	130.894,93	721
Sonstige Einrichtungen u. Maßnahmen d. Jugendwohlfahrt		Transfers an private Organisationen ohne Erwerbszweck			
<i>Zusätzliche Gruppen im Bereich Tagesbetreuung im Laufe des Jahres.</i>					
<b>1 500000 565000</b>	günstiger	14.975,79	100.000,00	-85.024,21	211
Gesundheitsamt		Mehrleistungsvergütungen			
<i>Geringerer Aufwand nach der Corona-Pandemie.</i>					

## Erläuterungen Abweichungen gegenüber Ergebnisvoranschlag - Mittelverwendung

Voranschlagsstelle	Entwicklung	Aufwendungen EH EUR	Budget EH 2023 EUR	Abweichung EUR	ABT
--------------------	-------------	---------------------	--------------------	----------------	-----

<b>1 500000 728000</b>	günstiger	56.108,30	100.000,00	-43.891,70	611
Gesundheitsamt		Entgelte für sonstige Leistungen			
<i>Weniger Sozialbegräbnisse als erwartet.</i>					

<b>1 500000 728050</b>	günstiger	22.882,64	65.000,00	-42.117,36	031
Gesundheitsamt		Entgelte für sonstige Leistungen			
<i>Einsparungen durch geringere Lizenzkosten (LAKIS).</i>					

<b>1 519000 565000</b>	günstiger	0,00	60.000,00	-60.000,00	211
Sonstige Einrichtungen und Maßnahmen (Covid 19 Maßn.)		Mehrleistungsvergütungen			
<i>Geringerer Aufwand nach der Corona-Pandemie.</i>					

<b>1 519000 728000</b>	günstiger	0,00	500.000,00	-500.000,00	211
Sonstige Einrichtungen und Maßnahmen (Covid 19 Maßn.)		Entgelte für sonstige Leistungen			
<i>Geringerer Aufwand nach der Corona-Pandemie.</i>					

<b>1 519000 728100</b>	günstiger	0,00	180.000,00	-180.000,00	611
Sonstige Einrichtungen und Maßnahmen (Covid 19 Maßn.)		Entgelte für sonstige Leistungen			
<i>Covid-Konto: Impfbus, Covidabfälle, Teststraße; wurde nicht mehr benötigt.</i>					

## Erläuterungen Abweichungen gegenüber Ergebnisvoranschlag - Mittelverwendung

Voranschlagsstelle	Entwicklung	Aufwendungen EH EUR	Budget EH 2023 EUR	Abweichung EUR	ABT
<b>1 529000 409000</b>	günstiger	0,00	45.000,00	-45.000,00	451
Sonstige Einrichtungen und Maßnahmen des Umweltschutzes <i>Die erwarteten KFZ-Instandhaltungen waren nicht erforderlich.</i>		Ersatzteile			
<b>1 562000 752000</b>	günstiger	17.140.693,60	18.109.000,00	-968.306,40	811
Sprengelbeiträge (NOEKAS-Umlage) <i>Die Vorschriften des Landes Niederösterreich für die NÖKAS Umlage waren niedriger als bei der Budgetierung angenommen wurde.</i>		Transfers an Gemeinden, Gemeindeverbände u. -fonds			
<b>1 612000 402000</b>	günstiger	169.677,99	250.000,00	-80.322,01	431
Gemeindestraßen <i>Sanierung Fliegergasse von 2023 auf 2024 verschoben.</i>		Materialien für innerbetriebliche Leistungen			
<b>1 612000 565000</b>	günstiger	55.171,06	104.000,00	-48.828,94	211
Gemeindestraßen <i>Geringeres Auszahlungsvolumen von Mehrleistungen.</i>		Mehrleistungsvergütungen			
<b>1 612000 611000</b>	günstiger	10.316,18	80.000,00	-69.683,82	431
Gemeindestraßen <i>Verlagerung auf Voranschlagsstelle 1/612000/005000 -Brücke 1 und 2 bei Forsthaus Neubau u. Verbreiterung.</i>		Instandhaltung von Straßenbauten			

## Erläuterungen Abweichungen gegenüber Ergebnisvoranschlag - Mittelverwendung

Voranschlagsstelle	Entwicklung	Aufwendungen EH EUR	Budget EH 2023 EUR	Abweichung EUR	ABT
--------------------	-------------	---------------------	--------------------	----------------	-----

<b>1 612000 611099</b>	günstiger	44.081,72	80.000,00	-35.918,28	431
Gemeindestraßen Instandhaltung von Straßenbauten (interne Verr.)					
<i>Verlagerung auf Voranschlagsstelle 1/612000/005099 -Brücke 1 und 2 bei Forsthaus Neubau u. Verbreiterung.</i>					

<b>1 612000 611100</b>	günstiger	472.632,98	540.000,00	-67.367,02	431
Gemeindestraßen Instandhaltung von Straßenbauten					
<i>Verschiebung in Folgejahre Schlussrechnung Straßenbau L&amp;M, Sanierung Fliegersgasse.</i>					

<b>1 612000 611199</b>	günstiger	234.053,35	300.000,00	-65.946,65	431
Gemeindestraßen Instandhaltung von Straßenbauten (interne Verr.)					
<i>Weniger Instandhaltungsbedarf als bei der Budgetierung angenommen.</i>					

<b>1 612000 650000</b>	günstiger	438.828,61	494.800,00	-55.971,39	821
Gemeindestraßen Zinsen für Finanzschulden in Euro					
<i>Verschiebung der Darlehensaufnahme für die Vorhaben B54 Unterführung, Ostumfahrung und Kehrbachbrücke in die Folgejahre.</i>					

<b>1 612000 680000</b>	ungünstiger	3.226.891,69	3.166.100,00	60.791,69	881
Gemeindestraßen Planmäßige Abschreibung					
<i>Die Anschaffungswerte bei Inbetriebnahme von Anlagen lagen höher als bei der Budgeterstellung angenommen, wodurch sich auch die Abschreibung erhöht.</i>					

## Erläuterungen Abweichungen gegenüber Ergebnisvoranschlag - Mittelverwendung

Voranschlagsstelle	Entwicklung	Aufwendungen EH EUR	Budget EH 2023 EUR	Abweichung EUR	ABT
<b>1 612000 728200</b>	günstiger	0,00	100.000,00	-100.000,00	414
Gemeindestraßen Entgelte für sonstige Leistungen <i>Konto betrifft die Neugestaltungen Grazer Straße und Nestroystraße. Beide wurden 2023 budgetiert und auf 2024 verschoben.</i>					
<b>1 612000 795001</b>	ungünstiger	735.960,32	0,00	735.960,32	881
Gemeindestraßen Zuweisung an allgemeine Haushaltsrücklagen <i>Zuführung nicht benötigter Budgetmittel an die allgemeine Haushaltsrücklage mit Zahlungsmittelreserve für zeitliche Verschiebungen beim Straßenbau sowie bei der Anschaffung von Fahrzeugen und Radaranlagen.</i>					
<b>1 612300 775000</b>	ungünstiger	1.508.570,37	0,00	1.508.570,37	431
Gemeindestraßen (B54 Unterführung) Kapitaltransfers an Unternehmen (ohne Finanzunternehmen) und andere <i>Umbuchung der Kostenbeteiligung vom Konto 5/612300/775000 ÖBB, B54-Unterführung aufgrund der Vorgaben des Landes NÖ.</i>					
<b>5 612300 775000</b>	günstiger	0,00	1.450.000,00	-1.450.000,00	431
Gemeindestraßen (B54 Unterführung) Kapitaltransfers an Unternehmungen (ohne Finanzuntern.) und andere <i>Umbuchung der Kostenbeteiligung auf Konto 1/612300/775000 (ÖBB, B54-Unterführung) aufgrund der Vorgaben des Landes NÖ.</i>					
<b>5 612300 795001</b>	günstiger	0,00	1.005.000,00	-1.005.000,00	881
Gemeindestraßen (B54 Unterführung) Zuweisung an allgemeine Haushaltsrücklagen <i>Da für die Kostenbeteiligung an der B 54 nicht wie ursprünglich geplant über eine Darlehensaufnahme finanziert wurde, kam es auch nicht zur geplanten Rücklagenzuführung aus Fremdmitteln.</i>					



## Erläuterungen Abweichungen gegenüber Ergebnisvoranschlag - Mittelverwendung

Voranschlagsstelle	Entwicklung	Aufwendungen EH EUR	Budget EH 2023 EUR	Abweichung EUR	ABT
--------------------	-------------	---------------------	--------------------	----------------	-----

<b>5 612600 775000</b>	günstiger	0,00	400.000,00	-400.000,00	431
Gemeindestraßen (Ostumfahrung) Kapitaltransfers an Unternehmungen (ohne Finanzuntern.) und andere <i>Die für 2023 geplante Kostenbeteiligung im Zusammenhang mit der Ostumfahrung verschiebt sich nach 2024.</i>					

<b>1 640000 511200</b>	ungünstiger	36.597,60	0,00	36.597,60	211
Einrichtung und Maßnahmen nach der Straßenverkehrsordnung Geldbezüge der Vertragsbediensteten in handwerklicher Verwendung <i>Mehraufwand aufgrund Austritt.</i>					

<b>1 640000 795001</b>	ungünstiger	285.000,00	0,00	285.000,00	881
Einrichtung und Maßnahmen nach der Straßenverkehrsordnung Zuweisung an allgemeine Haushaltsrücklagen <i>Zuführung nicht benötigter Budgetmittel an die allgemeine Haushaltsrücklage mit Zahlungsmittelreserve für zeitliche Verschiebungen bei der Errichtung von Verkehrslichtsignalanlagen sowie bei der Anschaffung von Fahrzeugen.</i>					

<b>1 649100 775000</b>	ungünstiger	907.200,00	0,00	907.200,00	431
Sonst. Einr. u. Maßn. (Parkdeck ÖBB) Kapitaltransfers an Unternehmen (ohne Finanzunternehmen) und andere <i>Umbuchung der Kostenbeteiligung für das ÖBB Parkdeck von 5/649100/775000 aufgrund der Vorgaben des Landes NÖ.</i>					

<b>5 649100 775000</b>	günstiger	0,00	1.143.000,00	-1.143.000,00	431
Sonst. Einr. u. Maßn. (Parkdeck ÖBB) Kapitaltransfers an Unternehmungen (ohne Finanzuntern.) und andere <i>Umbuchung der Kostenbeteiligung auf Konto 1/649100/775000 (ÖBB, Parkdeck-Ferdinand Porsche-Ring) aufgrund der Vorgaben des Landes NÖ.</i>					

## Erläuterungen Abweichungen gegenüber Ergebnisvoranschlag - Mittelverwendung

Voranschlagsstelle		Entwicklung	Aufwendungen EH EUR	Budget EH 2023 EUR	Abweichung EUR	ABT
<b>1</b>	<b>680000</b>	<b>631000</b>	ungünstiger	133.206,12	100.000,00	33.206,12 031
Post- und Telekommunikationsdienste			Telekommunikationsdienste			
<i>Höhere Kosten durch Vorreihung von Digitalisierungsprojekten (Security, WLAN etc.).</i>						
<b>1</b>	<b>789000</b>	<b>755000</b>	ungünstiger	459.008,33	300.000,00	159.008,33 811
Sonst. Einrichtungen u. Maßnahm. z.Förd.d.Handels,Gew.u.Industrie			Transfers an Unternehmen (ohne Finanzuntern.) und andere (TFZ)			
<i>Die Zuschüsse an das TFZ richten sich nach den an die Stadt abgeführten Steuer- und Abgabenleistungen. Diese lagen im Jahr 2023 über den veranschlagten Werten.</i>						
<b>1</b>	<b>789000</b>	<b>755300</b>	ungünstiger	135.000,00	0,00	135.000,00 811
Sonst. Einrichtungen u. Maßnahm. z.Förd.d.Handels,Gew.u.Industrie			Transfers an Unternehmen (ohne Finanzunternehmen) und andere (TWN)			
<i>Zuschüsse an die neu gegründete TWN, Theater Wiener Neustadt GmbH gemäß Gemeinderatsbeschluss vom Dezember 2023.</i>						
<b>1</b>	<b>789000</b>	<b>775000</b>	ungünstiger	519.094,22	185.000,00	334.094,22 811
Sonst. Einrichtungen u. Maßnahm. z.Förd.d.Handels,Gew.u.Industrie			Kapitaltransfers an Unternehmungen (ohne Finanzuntern.) und andere			
<i>Höherer Zuschuss an dritte Unternehmen, vor allem bedingt durch die Initiative "Ansiedlungen und Umsiedlungen im Kernbereich der Innenstadt".</i>						
<b>1</b>	<b>814000</b>	<b>565000</b>	günstiger	89.818,89	151.200,00	-61.381,11 211
Straßenreinigung			Mehrleistungsvergütungen			
<i>Geringeres Auszahlungsvolumen von Mehrleistungen.</i>						

## Erläuterungen Abweichungen gegenüber Ergebnisvoranschlag - Mittelverwendung

Voranschlagsstelle	Entwicklung	Aufwendungen EH EUR	Budget EH 2023 EUR	Abweichung EUR	ABT
--------------------	-------------	---------------------	--------------------	----------------	-----

<b>1 814000 621000</b>	günstiger	0,00	120.000,00	-120.000,00	431
Straßenreinigung		Sonstige Transporte			
<i>Verlagerung auf 1/814000/621099, interne Verrechnung.</i>					

<b>1 814000 621099</b>	ungünstiger	435.665,60	250.000,00	185.665,60	431
Straßenreinigung		Sonstige Transporte (interne Verr.)			
<i>Höhere Eigenleistungen für Winterdienst und Straßenreinigung.</i>					

<b>1 814000 728000</b>	ungünstiger	546.762,48	450.000,00	96.762,48	431
Straßenreinigung		Entgelte für sonstige Leistungen			
<i>Die Kosten für die Reinigung der Parkdecks sowie Deponiegebühren (Entsorgungskosten für Straßenkehrriem) haben sich wesentlich erhöht.</i>					

<b>1 814000 795001</b>	ungünstiger	49.700,00	0,00	49.700,00	881
Straßenreinigung		Zuweisung an allgemeine Haushaltsrücklagen			
<i>Zuführung nicht benötigter Budgetmittel an die allgemeine Haushaltsrücklage mit Zahlungsmittelreserve für zeitliche Verschiebungen bei der Anschaffung von Winterdienstausrüstung.</i>					

<b>1 815000 523000</b>	ungünstiger	349.334,55	309.000,00	40.334,55	211
Park- und Gartenanlagen, Kinderspielplätze (Grünraum)		Geldbezüge der nicht ganzjährig beschäftigten Arbeiter			
<i>Vermehrter Einsatz von Saisonarbeitern.</i>					

## Erläuterungen Abweichungen gegenüber Ergebnisvoranschlag - Mittelverwendung

Voranschlagsstelle		Entwicklung	Aufwendungen EH EUR	Budget EH 2023 EUR	Abweichung EUR	ABT
<b>1</b>	<b>815000</b>	<b>795001</b>	ungünstiger	356.400,00	0,00	356.400,00 881
Park- und Gartenanlagen, Kinderspielplätze (Grünraum)			Zuweisung an allgemeine Haushaltsrücklagen			
<i>Zuführung nicht benötigter Budgetmittel an die allgemeine Haushaltsrücklage mit Zahlungsmittelreserve für zeitliche Verschiebungen bei der Anschaffung von Fahrzeugen und Spielplatzausstattung.</i>						
<b>1</b>	<b>816000</b>	<b>511000</b>	günstiger	152.363,93	199.700,00	-47.336,07 211
Öffentliche Beleuchtung und öffentliche Uhren			Geldbezüge der Vertragsbediensteten in handwerklicher Verwendung			
<i>Minderausgaben aufgrund verzögerter Nachbesetzungen.</i>						
<b>1</b>	<b>816000</b>	<b>600000</b>	ungünstiger	1.397.273,20	1.300.000,00	97.273,20 431
Öffentliche Beleuchtung und öffentliche Uhren			Energiebezüge: Strom			
<i>Höhere Stromkosten.</i>						
<b>1</b>	<b>816000</b>	<b>680000</b>	ungünstiger	444.644,61	377.800,00	66.844,61 881
Öffentliche Beleuchtung und öffentliche Uhren			Planmäßige Abschreibung			
<i>Die Anschaffungswerte bei Inbetriebnahme von Anlagen lagen höher als bei der Budgeterstellung angenommen, wodurch sich auch die Abschreibung erhöht.</i>						
<b>1</b>	<b>816000</b>	<b>795001</b>	ungünstiger	385.500,00	0,00	385.500,00 881
Öffentliche Beleuchtung und öffentliche Uhren			Zuweisung an allgemeine Haushaltsrücklagen			
<i>Zuführung nicht benötigter Budgetmittel an die allgemeine Haushaltsrücklage mit Zahlungsmittelreserve für zeitliche Verschiebungen bei der Anschaffung von Fahrzeugen und LED-Ausstattung in Parkdecks.</i>						

## Erläuterungen Abweichungen gegenüber Ergebnisvoranschlag - Mittelverwendung

Voranschlagsstelle	Entwicklung	Aufwendungen EH EUR	Budget EH 2023 EUR	Abweichung EUR	ABT
--------------------	-------------	---------------------	--------------------	----------------	-----

<b>1 820000 459090</b>	ungünstiger	146.557,47	100.000,00	46.557,47	431
Wirtschaftshöfe (Bauhof)					
Höherer Materialaufwand f. Maurer und Tischlerarbeiten aus div. Aufträgen.					
Sonstige Verbrauchsgüter					

<b>1 820000 459290</b>	günstiger	360.060,48	450.000,00	-89.939,52	431
Wirtschaftshöfe (Bauhof)					
Weniger Ankauf von Treibstoff.					
Sonstige Verbrauchsgüter					

<b>1 820000 511000</b>	günstiger	525.152,83	558.000,00	-32.847,17	211
Wirtschaftshöfe (Bauhof)					
Minderausgaben aufgrund verzögerter Nachbesetzungen.					
Geldbezüge der Vertragsbediensteten in handwerklicher Verwendung					

<b>1 820000 565000</b>	günstiger	42.904,80	82.300,00	-39.395,20	211
Wirtschaftshöfe (Bauhof)					
Geringeres Auszahlungsvolumen von Mehrleistungen.					
Mehrleistungsvergütungen					

<b>1 820000 728000</b>	ungünstiger	84.809,03	45.000,00	39.809,03	431
Wirtschaftshöfe (Bauhof)					
Vorleistungen für Bauvorhaben Waldschule, Asphaltierung Hof Bestattung mit anschließender Weiterverrechnung an die Auftraggeber.					
Entgelte für sonstige Leistungen					

## Erläuterungen Abweichungen gegenüber Ergebnisvoranschlag - Mittelverwendung

Voranschlagsstelle	Entwicklung	Aufwendungen EH EUR	Budget EH 2023 EUR	Abweichung EUR	ABT
<b>1 820000 795001</b>	ungünstiger	100.100,00	0,00	100.100,00	881
Wirtschaftshöfe (Bauhof)					
Zuweisung an allgemeine Haushaltsrücklagen					
<i>Zuführung nicht benötigter Budgetmittel an die allgemeine Haushaltsrücklage mit Zahlungsmittelreserve für zeitliche Verschiebungen bei der Anschaffung von Fahrzeugen und bei Umbauarbeiten am Wirtschaftsgebäude.</i>					
<b>1 821000 511000</b>	günstiger	652.236,37	689.000,00	-36.763,63	211
Fuhrpark					
Geldbezüge der Vertragsbediensteten in handwerklicher Verwendung					
<i>Minderausgaben aufgrund verzögerter Nachbesetzungen.</i>					
<b>1 821000 565000</b>	günstiger	39.638,66	75.000,00	-35.361,34	211
Fuhrpark					
Mehrleistungsvergütungen					
<i>Geringeres Auszahlungsvolumen von Mehrleistungen.</i>					
<b>1 821000 591000</b>	ungünstiger	76.371,92	19.000,00	57.371,92	881
Fuhrpark					
Dotierung von Rückstellungen für Abfertigungen					
<i>Verschiebung von Personal von anderen Ansätzen führt zu höheren Dotierungen für die Abfertigungsrückstellung.</i>					
<b>1 831000 755000</b>	ungünstiger	570.095,00	96.100,00	473.995,00	811
Freibäder					
Transfers an Unternehmen (ohne Finanzuntern.) und andere					
<i>Höherer Zuschuss für das Akademiebad, bedingt durch einen Einmalzuschuss zur Vorfinanzierung künftiger Investitionen, gemäß Gemeinderatsbeschluss vom Oktober 2023.</i>					

## Erläuterungen Abweichungen gegenüber Ergebnisvoranschlag - Mittelverwendung

Voranschlagsstelle	Entwicklung	Aufwendungen EH EUR	Budget EH 2023 EUR	Abweichung EUR	ABT
--------------------	-------------	---------------------	--------------------	----------------	-----

<b>1 833000</b>	<b>510000</b>	ungünstiger	212.098,87	160.200,00	51.898,87	211
Hallenbäder						
Geldbezüge der Vertragsbediensteten der Verwaltung						
<i>Mehraufwand aufgrund Nachbesetzungen.</i>						

<b>1 833000</b>	<b>680000</b>	ungünstiger	822.459,98	663.700,00	158.759,98	881
Hallenbäder						
Planmäßige Abschreibung						
<i>Die Anschaffungswerte bei Inbetriebnahme von Anlagen lagen höher als bei der Budgeterstellung angenommen, wodurch sich auch die Abschreibung erhöht.</i>						

<b>1 833000</b>	<b>728000</b>	ungünstiger	2.455.501,56	2.411.700,00	43.801,56	811
Hallenbäder						
Entgelte für sonstige Leistungen						
<i>Höheres Betriebsführungsentgelt an die IFP GmbH für den Betrieb der Aqua Nova samt Freibad.</i>						

<b>1 839100</b>	<b>614000</b>	günstiger	131.583,36	250.000,00	-118.416,64	341
Sonstige Betriebe u. betriebsähn. Einrichtungen (Facilitymanagem.)						
Instandhaltung von Gebäuden und Bauten						
<i>Für die Errichtung der Büros des Facilitymanagements in der Raxgasse wurden Leistungen beim Bauhof abgerufen (Verbuchung auf VAST 1/839100/614099) sowie die Einrichtung auf einer anderen VAST verbucht (1/8391000/042400).</i>						

<b>1 839100</b>	<b>614099</b>	ungünstiger	84.407,03	0,00	84.407,03	341
Sonstige Betriebe u. betriebsähn. Einrichtungen (Facilitymanagem.)						
Instandhaltung von Gebäuden und Bauten (interne Verr.)						
<i>Leistungen des Bauhofs für die Errichtung der Büros des Facilitymanagements in der Raxgasse (ursprünglich auf VAST 1/839100/614000 veranschlagt).</i>						

## Erläuterungen Abweichungen gegenüber Ergebnisvoranschlag - Mittelverwendung

Voranschlagsstelle	Entwicklung	Aufwendungen EH EUR	Budget EH 2023 EUR	Abweichung EUR	ABT
<b>1 839100 728200</b>	günstiger	0,00	300.000,00	-300.000,00	811
<p>Sonstige Betriebe u. betriebsähnl. Einrichtungen (Facilitymanagem.) Entgelte für sonstige Leistungen (Musikcampus)  <i>Vorfinanzierungskosten für das Projekt "Musikcampus" sind im Jahr 2023 noch nicht angefallen.</i></p>					
<b>1 839500 510000</b>	günstiger	563.667,71	593.800,00	-30.132,29	211
<p>Sonstige Betriebe und betriebsähnl. Einrichtungen (IT) Geldbezüge der Vertragsbediensteten der Verwaltung  <i>Minderausgaben aufgrund verzögerter Neubesetzung.</i></p>					
<b>1 839500 728500</b>	ungünstiger	457.966,55	396.000,00	61.966,55	031
<p>Sonstige Betriebe und betriebsähnl. Einrichtungen (IT) Entgelte für sonstige Leistungen  <i>Höhere Kosten durch Vorreihung von Digitalisierungsprojekten (Security, Lizenzerweiterung Messaging etc.).</i></p>					
<b>1 840000 670000</b>	günstiger	24.139,13	80.000,00	-55.860,87	813
<p>Grundbesitz (Vermietung und Verpachtung von Grundstücken) Versicherungen  <i>Indexerhöhung geringer, Cyberversicherung verschoben.</i></p>					
<b>1 840200 683000</b>	günstiger	80,00	100.000,00	-99.920,00	881
<p>Grundbesitz (Grundstückstransaktionen) Verluste aus dem Abgang von Sachanlagen und immat. Vermögenswerten  <i>Da 2023 keine Grundstücke veräußert wurden, kam es auch nicht zu Verlusten aus dem Abgang von Grundvermögen.</i></p>					



## Erläuterungen Abweichungen gegenüber Ergebnisvoranschlag - Mittelverwendung

Voranschlagsstelle	Entwicklung	Aufwendungen EH EUR	Budget EH 2023 EUR	Abweichung EUR	ABT
--------------------	-------------	---------------------	--------------------	----------------	-----

<b>1 853100 614100</b>	günstiger	105.449,92	445.000,00	-339.550,08	461
Betr.f.d.Errichtg.u.Vwtg.v.Wohn-u. Geschäftsgeb. (WienSüd-Stadt) Instandhaltung von Gebäuden und Bauten <i>Verschiebung zu Voranschlagsstelle 5/029000/010000 Brandmeldeanlage im Alten Rathaus.</i>					

<b>1 853200 700000</b>	ungünstiger	8.219.135,95	7.878.700,00	340.435,95	461
Betr.f.d.Errichtg.u.Vwtg.v.Wohn-u. Geschäftsgeb. (WienSüd-IFP) Miet- und Pachtaufwand (Fruchtgenuss) <i>Ungünstiger, resultierend aus der Abrechnung der IFP GmbH hinsichtlich Fruchtgenuss 2022.</i>					

<b>1 853200 729000</b>	günstiger	177.957,19	273.000,00	-95.042,81	461
Betr.f.d.Errichtg.u.Vwtg.v.Wohn-u. Geschäftsgeb. (WienSüd-IFP) Sonstige Aufwendungen (Leerstellungen,Miete,BK...) <i>Im Zuge der Eigentümerabrechnung durch die Wien Süd für 2023 wurden weniger laufende Kosten zur Verrechnung gebracht als ursprünglich budgetiert.</i>					

<b>1 853300 729000</b>	günstiger	54.989,35	93.000,00	-38.010,65	461
Betr.f.d.Errichtg.u.Vwtg.v.Wohn-u. Geschäftsgeb. (Neue Heimat) Sonstige Aufwendungen (Leerstellungen,Miete,BK...) <i>Im Zuge der Eigentümerabrechnung durch die Neue Heimat für 2023 wurden weniger laufende Kosten zur Verrechnung gebracht als ursprünglich budgetiert.</i>					

<b>1 853400 614000</b>	günstiger	232.068,39	550.000,00	-317.931,61	461
Betr.f.d.Errichtg.u.Vwtg.v.Wohn-u. Geschäftsgeb. (EGW-Heimstätte) Instandhaltung von Gebäuden und Bauten <i>Die Eigentümerabrechnung durch die EGW Heimstätte für 2023 zeigte geringere Instandhaltungskosten als ursprünglich angenommenen.</i>					

## Erläuterungen Abweichungen gegenüber Ergebnisvoranschlag - Mittelverwendung

Voranschlagsstelle	Entwicklung	Aufwendungen EH EUR	Budget EH 2023 EUR	Abweichung EUR	ABT
<b>1 859000 729000</b>	günstiger	13.203,00	80.000,00	-66.797,00	211
Sonst. Betriebe mit marktbest. Tätigkeit (Stadtheim-Restabwicklung) Sonstige Aufwendungen <i>Minderausgaben aufgrund verzögerter Pensionierung.</i>					
<b>1 900000 640090</b>	günstiger	31.239,31	200.000,00	-168.760,69	811
Gesonderte Finanzverwaltung (Rechnungsw., Abgabenmanagem.) Rechts- und Beratungsaufwand <i>Geringere Beratungsausgaben, da einige Projekte in die Folgejahre verschoben wurden.</i>					
<b>1 900000 795001</b>	ungünstiger	30.060,69	0,00	30.060,69	881
Gesonderte Finanzverwaltung (Rechnungsw., Abgabenmanagem.) Zuweisung an allgemeine Haushaltsrücklagen <i>Zuführung nicht benötigter Budgetmittel an die allgemeine Haushaltsrücklage mit Zahlungsmittelreserve für zeitliche Verschiebungen bei Beratungskosten für diverse Projekte.</i>					
<b>1 910000 710000</b>	ungünstiger	221.921,93	40.000,00	181.921,93	811
Geldverkehr Öffentliche Abgaben, ohne Gebühren gemäß FAG <i>Höhere Erträge bei Veranlagungen bedingten höhere Zahlungen bei der Kapitalertragssteuer.</i>					
<b>1 914000 694000</b>	ungünstiger	2.047.823,00	0,00	2.047.823,00	881
Beteiligungen Aufwendungen aus der Bewertung von Beteiligungen <i>Die Beteiligungen mussten aufgrund der vorliegenden Bilanzen entsprechend den Vorgaben der VRV 2015 abgewertet werden.</i>					

## Erläuterungen Abweichungen gegenüber Ergebnisvoranschlag - Mittelverwendung

Voranschlagsstelle	Entwicklung	Aufwendungen EH EUR	Budget EH 2023 EUR	Abweichung EUR	ABT
--------------------	-------------	---------------------	--------------------	----------------	-----

<b>1 920000</b>	<b>722000</b>	ungünstiger	36.550,00	0,00	36.550,00	415
Ausschließliche Gemeindeabgaben			Rückersätze von Erträgen (Grundabtr.Ausgl.Abgb)			
<i>Entschädigungszahlung durch Grundabtretung.</i>						

<b>1 920000</b>	<b>729694</b>	günstiger	33.898,08	200.000,00	-166.101,92	812
Ausschließliche Gemeindeabgaben			Sonstige Aufwendungen (Forderungsabschreibungen-KommStr)			
<i>Im Bereich der Kommunalsteuer waren deutlich weniger Forderungsabschreibungen erforderlich als bei der Budgetierung angenommen wurde.</i>						

<b>1 920000</b>	<b>729697</b>	günstiger	1.798,21	50.000,00	-48.201,79	812
Ausschließliche Gemeindeabgaben			Sonstige Aufwendungen (Forderungsabschreibungen-sonst.Str)			
<i>Im Bereich der sonstigen Steuern mussten deutlich weniger Forderungen abgeschrieben werden als bei der Budgetierung angenommen wurde.</i>						

<b>1 941000</b>	<b>729000</b>	ungünstiger	1.691.532,63	1.215.000,00	476.532,63	811
Sonstige Finanzaufweisungen nach dem FAG			Sonstige Aufwendungen			
<i>Da die Förderungen für das Stadtbusprojekt sowie der Nahverkehrszuschuss höher ausgefallen sind, als budgetiert, war auch die Weiterleitung an die WNSKS GmbH höher.</i>						

<b>1 970000</b>	<b>729100</b>	günstiger	0,00	300.000,00	-300.000,00	811
Verstärkungsmittel			Sonstige Aufwendungen (Indexierungen)			
<i>Die Verstärkungsmittel wurden unmittelbar auf dieser Voranschlagsstelle nicht ausgeschöpft, sondern wurden für Kreditübertragungen auf andere VAST herangezogen.</i>						

## Erläuterungen Abweichungen gegenüber Ergebnisvoranschlag - Mittelverwendung

Voranschlagsstelle		Entwicklung	Aufwendungen EH EUR	Budget EH 2023 EUR	Abweichung EUR ABT	
<b>1</b>	<b>990000</b>	<b>795077</b>	ungünstiger	18.684.635,73	0,00	18.684.635,73 881

Überschüsse und Abgänge

Zuweisung an allgemeine Haushaltsrücklagen - HHP

*Entsprechend den gesetzlichen Grundlagen der NÖ Gemeindehaushaltsverordnung musste per 31.12.2023 eine Haushaltspotenzialrücklage mit den seit 2020 kumulierten Ergebnissen aus dem Haushaltspotenzial gebildet werden.*

Seite	Inhalt
1	Vorbericht
19	Nachweis der liquiden Mittel (Kassenbestand)
23	Kassenbestände Wien Süd
27	Ergebnishaushalt Gesamt 1. Ebene (Anlage 1a) - interne Vergütungen enthalten
31	Ergebnishaushalt Gesamt 1. Ebene (Anlage 1a) - bereinigt um interne Vergütungen
35	Ergebnishaushalt Gesamt 1. und 2. Ebene (Anlage 1a) - interne Vergütungen enthalten
39	Ergebnishaushalt Gesamt 1. und 2. Ebene (Anlage 1a) - bereinigt um interne Vergütungen
43	Ergebnishaushalt Bereichsbudget 1. und 2. Ebene (Anlage 1a)
65	Finanzierungshaushalt Gesamt 1. Ebene (Anlage 1b) - interne Vergütungen enthalten
69	Finanzierungshaushalt Gesamt 1. Ebene (Anlage 1b) - bereinigt um interne Vergütungen
73	Finanzierungshaushalt Gesamt 1. und 2. Ebene (Anlage 1b) - interne Vergütungen enthalten
79	Finanzierungshaushalt Gesamt 1. und 2. Ebene (Anlage 1b) - bereinigt um interne Vergütungen
85	Finanzierungshaushalt Bereichsbudget 1. und 2. Ebene (Anlage 1b)
127	Vermögenshaushalt (Anlage 1c)
133	Haushaltspotential (aufbauend auf der Ergebnisrechnung)
139	Ergebnis- und Finanzierungsrechnung Detailnachweis
367	Nachweis der Investitionstätigkeit
399	Nachweis Kundenforderungen
411	Nachweis Lieferantenverbindlichkeiten
421	Nettovermögensveränderungsrechnung (Anlage 1d)
425	Nachweis über Transferzahlungen (Anlage 6a)
433	Nachweis über Haushaltsrücklagen und Zahlungsmittelreserven (Anlage 6b)
437	Einzelnachweis über Finanzschulden und Schuldendienst (Anlage 6c)
451	Beilage gem. § 66 (4) Ziff. 11 NÖ STROG betr. ziffernmäßige Entwicklung d. Wertgrenzen nach § 61 (3) NÖ STROG
455	Nachweis über hausinterne Vergütungen (Anlage 6f)
459	Erläuterungen zum Nachweis über hausinterne Vergütungen
463	Anlagenspiegel Einzelkonten (Anlage 6g)
617	Anlagenspiegel Einzelkonten Kapitaltransfer (Anlage 6g)
623	Liste der nicht bewerteten Kulturgüter (Anlage 6h)
629	Leasingspiegel (Anlage 6i)
633	Nachweis über unmittelbare Beteiligungen der Gebietskörperschaft (Anlage 6j)
639	Nachweis über mittelbare Beteiligungen der Gebietskörperschaft (Anlage 6k)

Seite	Inhalt
647	Bericht gem. § 67 (5) NÖ STROG über im Finanzjahr getätigte Finanzgeschäfte gem. § 62a NÖ STROG
651	Rückstellungsspiegel (Anlage 6q)
655	Haftungsnachweis (Anlage 6r)
661	Nachweis über Haftungen - Summenblatt
665	Nachweis über Mitgliedschaften
669	Anzahl der Ruhe- u. Versorgungsgenussempfänger u. pensionsbezogene Aufwendungen (Anlage 6s)
673	Einzelnachweis über die nicht voranschlagswirksame Gebarung gemäß § 12 (Anlage 6t)
679	Personaldaten iSd ÖStp (Anlage 4)
685	Nachweis über Personalaufwand VRV2015
697	Nachweis Vermögen mit abgeänderter Nutzungsdauer
711	Ergänzung zum Vermögen mit abgeänderter Nutzungsdauer
715	Querschnitt (Anlage 5b)
721	Erläuterungen - Abweichungen gegenüber Voranschlag